

Edición especial

Boletín de brechas de género

Dirección General de Estadística y Censos, DIGESTYC

INTRODUCCIÓN

El Boletín sobre Estadísticas de Género muestra una síntesis de indicadores, que permiten visibilizar la situación y condición de las mujeres salvadoreñas con respecto a los hombres de la esfera pública y privada.

Los indicadores se presentan por las posibles desagregaciones según características sociodemográficas, y se destacan los principales indicadores según la temática de análisis. El Boletín se constituye como un instrumento de difusión de información estadística con enfoque de género, mostrando las principales brechas y desigualdades existentes entre mujeres y hombres.

Esta edición tiene la finalidad de presentar el antecedente de situaciones de violencia sexual y desigualdad en el trabajo no remunerado de las mujeres con respecto a los hombres, que ameritaran darles continuidad por la actual pandemia COVID-19, por un lado, por el confinamiento, la violencia contra las mujeres es más latente, por el otro, el incremento de tareas de cuidado sumado a las labores de trabajo remunerado.

El primer apartado, revela los hechos de violencia sexual cometidos a mujeres y hombres en 2019, gracias a la fuente estadística de la Fiscalía General de la República, quien forma parte del Sistema Nacional de Datos, información y Estadísticas sobre Violencia contra las Mujeres. El segundo, refiere al tiempo dedicado a las tareas de cuidado en el hogar por las mujeres y hombres en base a la Encuesta Nacional de Uso del Tiempo 2017.

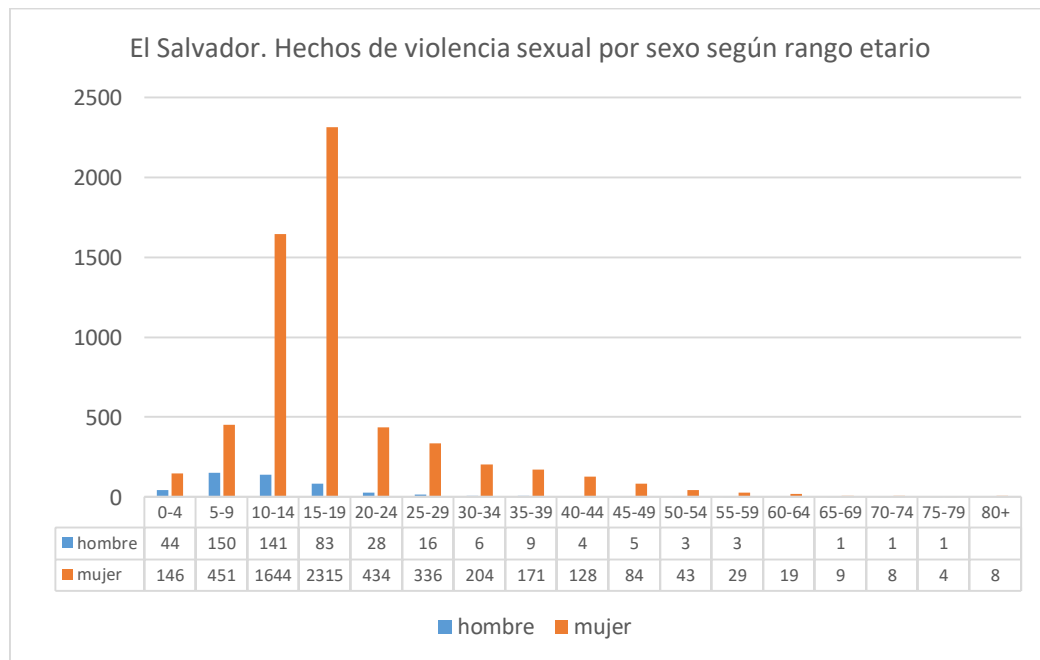
HECHOS DE VIOLENCIA SEXUAL EN EL SALVADOR

HECHOS DE VIOLENCIA SEXUAL 2019	
Hombres	525
Mujeres	6268

Fuente: Sistema de Datos, Información y Estadísticas sobre Violencia contra las Mujeres, con base a datos de la FGR.

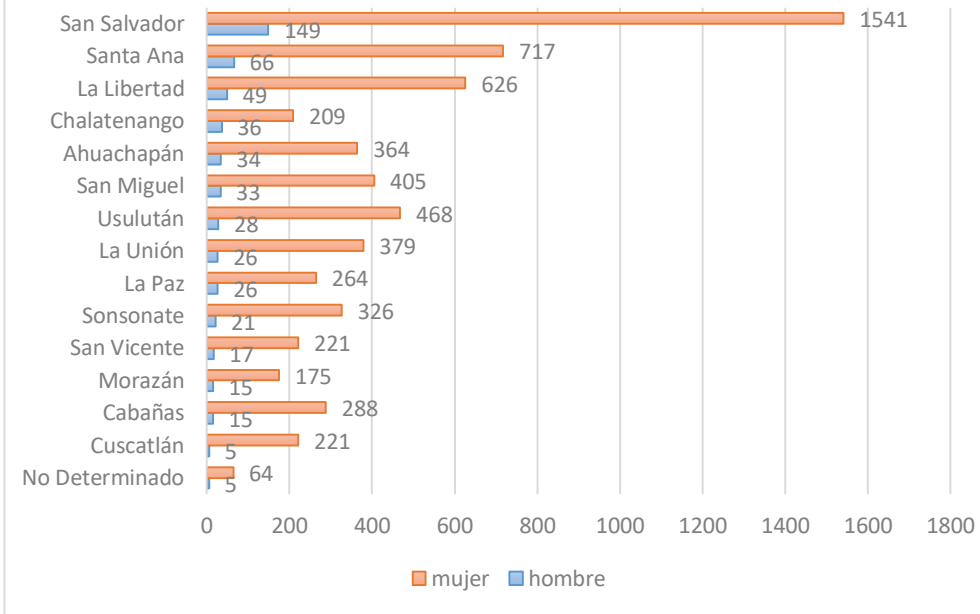


En el 2019, el 92% de los hechos de violencia sexual registrados, fueron cometidos a niñas, adolescentes, mujeres jóvenes y adultas, especialmente entre las edades de 10 a 19 años, mientras que el 8% de los hechos a nivel nacional, fueron cometidos, principalmente a niños de 0 a 10 años.



Fuente: Sistema de Datos, Información y Estadísticas sobre Violencia contra las Mujeres, con base a datos de la FGR.

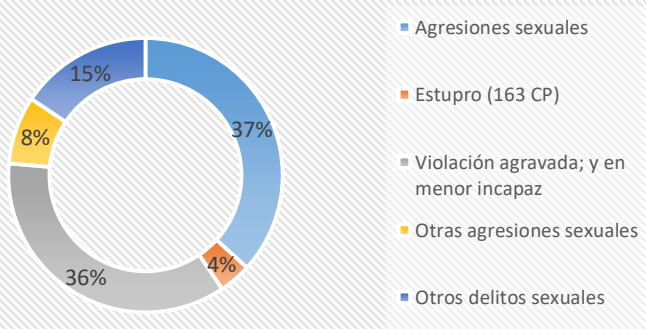
El Salvador. Hechos de violencia sexual por sexo, según departamento



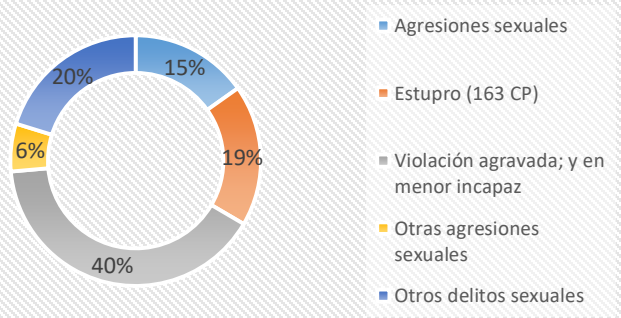
En base a las estadísticas de la Fiscalía General de la República, San Salvador presenta la mayor cantidad de hechos de violencia sexual, mientras que Cuscatlán, para el caso de hombres, mientras que Morazán, para el caso de las mujeres, son los que muestran menos hechos registrados.

Fuente: Sistema de Datos, Información y Estadísticas sobre Violencia contra las Mujeres, con base a datos de la FGR.

El Salvador. Hechos de violencia sexual ocurridos a niños, adolescentes hombres según tipo de delito



El Salvador. Hechos de violencia sexual ocurridos a niñas, adolescentes y mujeres adultas según tipo de delito

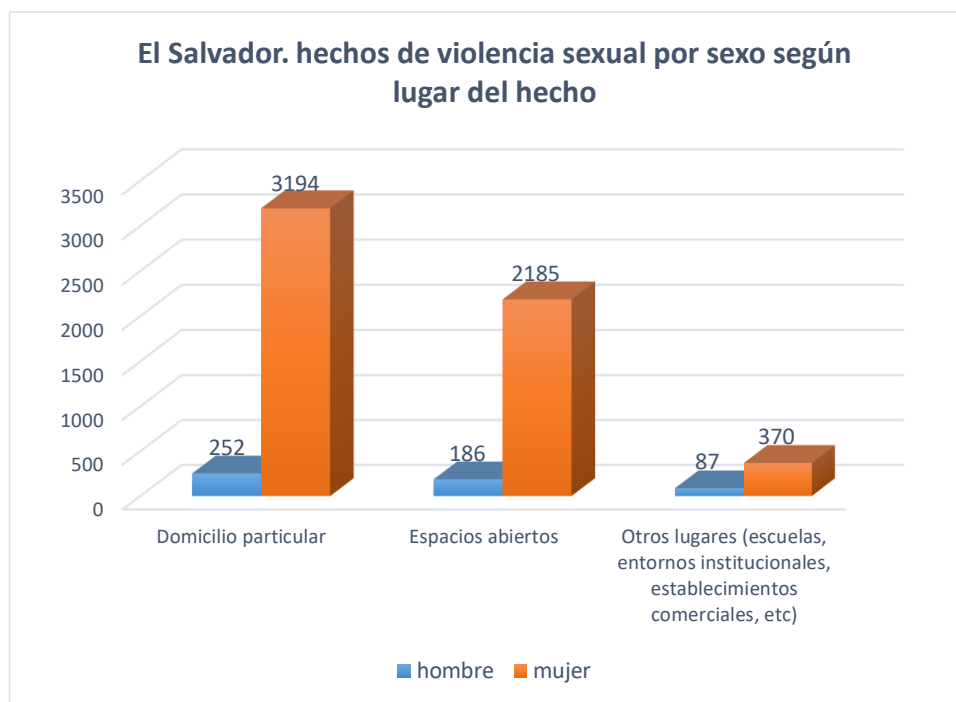


Fuente: Sistema de Datos, Información y Estadísticas sobre Violencia contra las Mujeres, con base a datos de la FGR.

Los niños son víctimas de delitos como agresiones sexuales (37%) y violación (36%), mientras que las mujeres, especialmente las jóvenes, son víctimas de violación agravada o violación en menor incapaz (40%), otros delitos como acoso sexual, exhibiciones obscenas, pornografía, entre otras, el cual representa el 20% del total hechos de violencia sexual sufridos por mujeres.

Los hechos de violencia sexual ocurren tanto en el ámbito privado como en el ámbito público.

Para el caso de las mujeres, en el primero, 51 de cada 100 hechos registrados se manifestaron en el domicilio particular, es decir en el seno del hogar. Pero también, 35 de cada 100 hechos cometidos a las mujeres, son en espacios abiertos.



Fuente: Sistema de Datos, Información y Estadísticas sobre Violencia contra las Mujeres, con base a datos de la FGR.

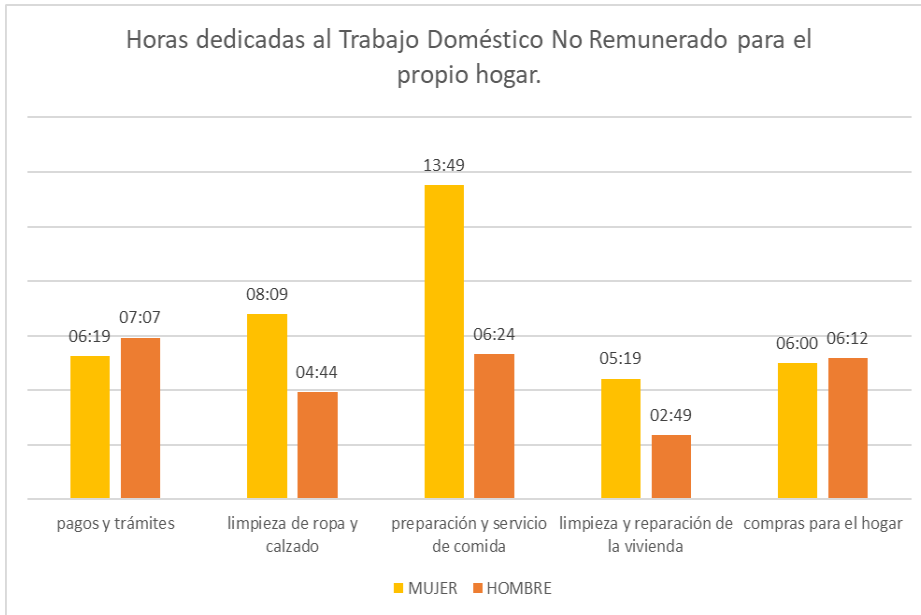
Pero también, el 70% de los hechos de violencia sexual cometidos a niños, fueron cometidos en espacios públicos y el 48% en la vivienda que habita.

TRABAJO NO REMUNERADO DE CUIDADOS Y TAREAS DOMÉSTICAS DE LOS HOGARES.

Por definición, sabemos que el Trabajo Productivo No Remunerado¹ comprende el conjunto de trabajos integrados por el trabajo doméstico en el hogar, el trabajo de cuidados, el trabajo que se brinda a otros hogares sin recibir remuneración y el trabajo voluntario y el Trabajo No Remunerado² son las actividades productivas de los hogares vinculadas a la prestación de servicios para los propios miembros del hogar, para otros hogares o para la comunidad; también se incluye el trabajo no remunerado que se presta en instituciones sin fines de lucro.

¹ MINEC, DIGESTYC. Encuesta Nacional de Uso del Tiempo, El Salvador, 2017

² Gómez, M. (2015) Clasificación de Actividades de Uso del Tiempo para América Latina y el Caribe (CAUTAL), CEPAL.



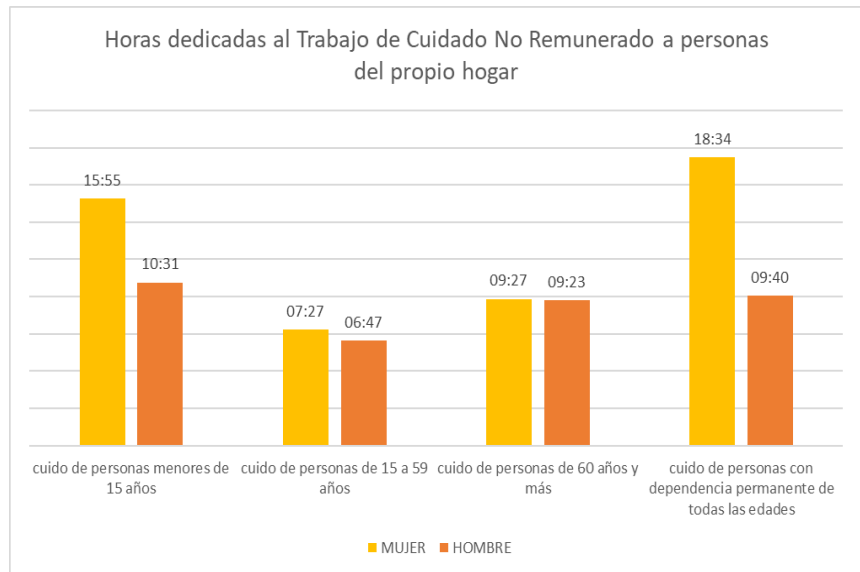
Las actividades contempladas dentro del Trabajo Doméstico No Remunerado para el propio hogar son: Pagos y trámites, limpieza de ropa y calzado, preparación y servicio de comida, limpieza y reparación de la vivienda y compras para el hogar.

MINEC, DIGESTYC. Encuesta Nacional de Uso del Tiempo, El Salvador, 2017

El tiempo destinado a la semana para pagos y trámites por mujeres es de 6 horas con 19 minutos y por hombres es de 7 horas con 7 minutos. El tiempo destinado para limpieza de ropa y calzado por las mujeres es de 8 horas con 9 minutos. Mientras que los hombres destinan 4 horas con 44 minutos.

Para la preparación y servicio de comida las mujeres destinan semanalmente, 13 horas con 49 minutos. Mientras que los hombres destinan 6 horas con 24 minutos. En relación a la limpieza y reparación de la vivienda, las mujeres ocupan 5 horas con 19 minutos y los hombres, 2 horas con 49 minutos.

Finalmente, para las compras del hogar, las mujeres destinan 6 horas y los hombres 6 horas con 12 minutos.

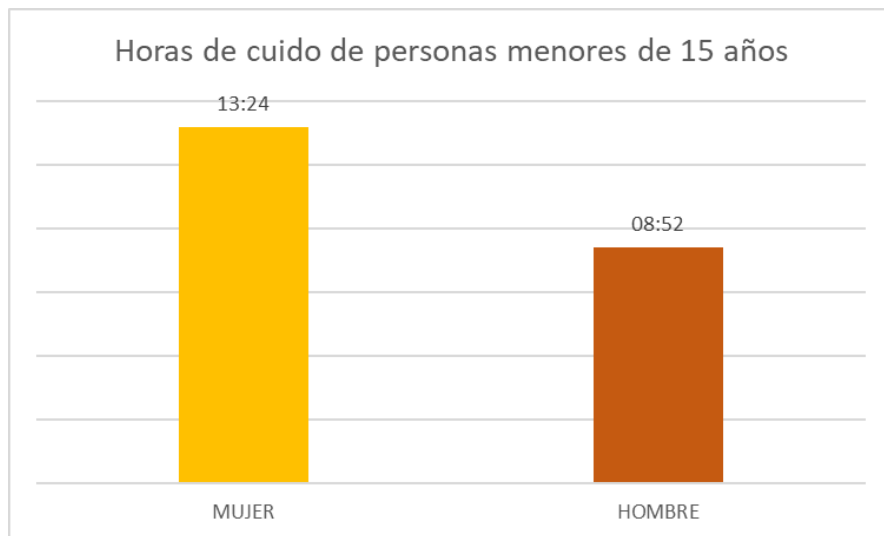


MINEC, DIGESTYC. Encuesta Nacional de Uso del Tiempo, El Salvador, 2017

Las actividades comprendidas dentro del Trabajo de Cuidado No Remunerado a personas del hogar son: Cuido de personas menores de 15 años, cuidado de personas de 15 a 59 años; Cuido de personas de 60 años y más y cuidado de personas con dependencia permanente de cualquier edad (personas con alguna discapacidad o alguna enfermedad crónica).

Las mujeres destinan semanalmente para el cuidado de personas menores de 15 años (incluye actividades como alimentar, bañar, vestir, cuidar en caso de enfermedad, traslado a centro de desarrollo infantil o centro de estudios, entre otros), 15 horas con 55 minutos y los hombres, 10 horas con 31 minutos.

Para el cuidado de personas de 15 a 59 años de edad (incluidas actividades como cuidar en caso de enfermedad, trasladar a un centro de estudio, aconsejar, entre otras), las mujeres destinan 7 horas con 27 minutos. Y los hombres destinan 6 horas con 47 minutos.



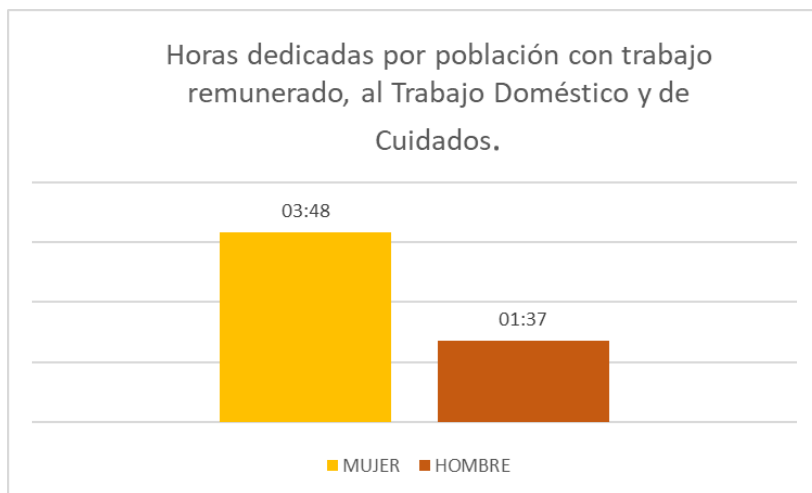
MINEC, DIGESTYC. Encuesta Nacional de Uso del Tiempo, El Salvador, 2017

En relación al cuidado de personas de 60 años y más (se incluye actividades como cuidar en caso de enfermedades, acompañar y/o trasladar para realizar trámites, entre otros) las mujeres dedican 9 horas con 27 minutos y los hombres, 9 horas con 23 minutos.

Para el cuidado de personas con dependencia permanente de cualquier edad, las mujeres destinan 18 horas con 34 minutos. Mientras que los hombres destinan 9 horas con 40 minutos.

Las mujeres adultas mayores (60 años y más) destinan semanalmente, 13 horas con 24 minutos al cuidado de personas del hogar menores de 15 años. Mientras los hombres adultos mayores (60 años y más), destinan 8 horas con 52 minutos.

Las mujeres que tienen un trabajo remunerado, dedican diariamente 3 horas y 48 minutos al trabajo doméstico y de cuidados en el hogar. Mientras que los hombres dedican, 1 hora con 37 minutos.



MINEC, DIGESTYC. Encuesta Nacional de Uso del Tiempo, El Salvador, 2017