



Fondo de Población
de las Naciones Unidas
El Salvador



Cuadernos de
Población

1

Dos de cada tres mujeres sufren violencia sexual en El Salvador

ENCUESTA NACIONAL DE VIOLENCIA SEXUAL CONTRA LAS MUJERES 2019

Dos de cada tres mujeres sufren violencia sexual en El Salvador

ENCUESTA NACIONAL DE VIOLENCIA SEXUAL
CONTRA LAS MUJERES
2019



Representante del Fondo de Población de las Naciones Unidas El Salvador (UNFPA)

Neus Bernabeu

Representante Auxiliar del UNFPA

Mario Iraheta

Coordinación Técnica

Desireé Arteaga (UNFPA)

Ondina Castillo (UNFPA)

Investigadoras

Adriana Velásquez

Lyla Gil

Infográficos

Adriana Velásquez

Diseño gráfico y diagramación

Carlos Saldaña

Ilustración

Rafael Díaz

Fecha de publicación. Marzo 2022

CONTENIDO

INTRODUCCIÓN	6
PARTE I ¿Cuál es la prevalencia de la violencia sexual contra las mujeres y cuál es el perfil de las sobrevivientes?	9
PARTE II ¿Cuál es la prevalencia de la violencia sexual contra las mujeres experimentada en ámbitos públicos y quiénes son los principales agresores?	16
PARTE III ¿Cuál es la prevalencia de la violencia sexual contra las mujeres experimentada en ámbitos privados y quiénes son los principales agresores?	29
PARTE IV ¿Cuál es impacto psicoemocional en las mujeres que han experimentado algún hecho de violencia sexual en su vida?	40
PARTE V ¿Cuál es la prevalencia de la violencia sexual contra las mujeres en los últimos doce meses?	47
PARTE VI ¿En que medida las sobrevivientes de violencia sexual buscan apoyo estatal y usan los mecanismos de denuncia existentes?	54
PARTE VII ¿Cuáles son las principales manifestaciones de violencia obstétrica que sufren las mujeres durante el embarazo y el parto?	67
A MODO DE CIERRE	72

INTRODUCCIÓN

La violencia sexual contra las mujeres entendida como “toda conducta que amenace o vulnere el derecho de la mujer a decidir voluntariamente su vida sexual”¹ es un mal endémico y crónico en El Salvador. Dos de cada 3 mujeres salvadoreñas de más de 15 años han sufrido violencia sexual en algún momento de su vida. La violencia sexual no es un hecho aislado en el tiempo ni en una etapa de la vida. No afecta sólo a un área del país, sino que se extiende por todo el territorio. No ocurre sólo en las calles, o en los hogares, sino que las mujeres enfrentan estas situaciones en todos los ámbitos y esferas de la vida. Las mujeres salvadoreñas simplemente no están seguras en casi ningún lugar. Aunque esta violencia sexual tienen diversas manifestaciones, la causa fundamental es la persistencia de una cultura patriarcal que normaliza la discriminación de género, el control del cuerpo de las mujeres y la violencia estructural hacia ellas.

Hablar de estos temas resulta incómodo para algunas personas. Pero transformar la sociedad en un lugar inclusivo y seguro donde mujeres y niñas pueden ser libres, autónomas y desarrollar su pleno potencial requiere como punto de partida reconocer estas situaciones, hacerlas visibles y hablar de ellas para poder ponerles fin. La producción de información, la realización periódica de encuestas y la difusión de los hallazgos es muy necesaria porque son la base para generar políticas efectivas. Por eso desde el Fondo de Población de las Naciones Unidas (UNFPA) hemos querido realizar y difundir este análisis a partir de los datos recopilados en la Encuesta Nacional de Violencia Sexual contra las Mujeres realizada por la Dirección General de Estadísticas y Censos de El Salvador (DIGESTYC) en 2019.

Este documento pone a disposición información útil para comprender:

1. la dimensión de la prevalencia de la violencia sexual en contra de las mujeres;
2. las formas de violencia sexual con mayor peso poblacional;
3. los ámbitos en donde ocurre la violencia sexual;
4. la identificación de los agresores sexuales que operan en diferentes espacios sociales educativo, laboral, comunitario y privado;
5. los apoyos que necesitan las sobrevivientes de violencia sexual en función de las experiencias vividas, los problemas generados y las consecuencias producidas como resultado de los hechos de violencia sexual enfrentados; y
6. la medida en la cual las sobrevivientes usaron los canales de apoyo estatal y de denuncias existentes.

Además, incluye información sobre la violencia obstétrica que sufrieron las mujeres durante el embarazo y el parto. En el abordaje de estos temas, se ha incluido una perspectiva de desigualdad social que releva los matices convergentes y divergentes por edad, en el curso de vida, el estatus por quintil de ingreso y el territorio (por área geográfica y departamento).

1 Artículo 9 de la Ley Especial Integral para una Vida Libre de Violencia para las Mujeres.

Aunque esta mirada a la violencia sexual en contra de las mujeres se realizó en 2019 creemos que la información que aquí se muestra sigue siendo vigente y útil para acercarnos a esta realidad preocupante que enfrentan las mujeres salvadoreñas a lo largo de sus vidas y **para hacer un llamado a un compromiso mayor de las instituciones del Estado y de la sociedad para proteger a las mujeres, garantizar su derecho a una vida libre de violencia y su libertad para decidir si quieren o no tener relaciones sexuales y con quién.**





PARTE I

¿Cuál es la prevalencia de la violencia sexual contra las mujeres y cuál es el perfil de las sobrevivientes?



La prevalencia en los casos de violencia sexual en las mujeres se establece como la relación entre la población de mujeres que presentan algún hecho de violencia y la población de referencia por periodo de tiempo (a lo largo de la vida o en los últimos 12 meses). Es un indicador que permite comprender el impacto de esta forma de violencia aún con el paso del tiempo, ya que los hechos de violencia sexual ocurridos forman parte de la historia de vida de las mujeres.

En 2019, el 64.3% de las mujeres de 15 años o más había experimentado algún hecho de violencia sexual en su vida en El Salvador: **es decir 2 de cada 3 mujeres** (Figura 1), siendo el grupo etario de 20 a 29 años el más afectado con un 72% del total de mujeres. Asimismo, la presencia de sobrevivientes de violencia sexual en las diferentes áreas geográficas identificadas, departamentos, rangos de edades y quintiles de ingreso, da cuenta de la dimensión de la penetración social de esta problemática.

La violencia sexual trasciende las fronteras territoriales, generacionales y socioeconómicas, como una expresión de la desigualdad de género que aún persiste en el país de forma estructural.

Como parte de la población sobreviviente de violencia sexual, hay mujeres que han sido agredidas en diferentes ámbitos públicos como el educativo, laboral y comunitario; pero también hay mujeres que han sido agredidas en el ámbito privado, en el marco de las relaciones con familiares y amistades del hogar y sus relaciones afectivas.

Por tanto, a lo largo de su vida, las mujeres pueden ser sobrevivientes de más de un hecho de violencia sexual, experimentar estos hechos en diferentes ámbitos y ser atacadas por más de una clase de agresor. Del total de mujeres sobrevivientes de violencia sexual de 15 años o más en 2019, el 66.1% había sufrido un hecho de violencia sexual en el ámbito público; el 5.3% de violencia sexual en el ámbito privado y el 28.6% en los dos ámbitos (Figura 3), a lo que llamaremos victimización dual. Ante la extensión de la victimización en el ámbito público y el privado, ¿cuál es el espacio de interacción seguro que les queda a las mujeres? De acuerdo a los resultados de la Encuesta la respuesta es ninguno.

Estas cifras llaman a la urgente necesidad de abordar la prevalencia de la violencia sexual como un asunto de primer orden en la agenda de desarrollo del país y comprender que el desarrollo social y económico no será posible mientras persista esta vulneración. Desde un enfoque del curso de vida, estos datos llaman a evitar que la vida sexual de más mujeres adolescentes de 15 a 19 años se vea marcada por hechos de violencia iniciales y que las mujeres adultas de 20 años o más acumulen más hechos en su historia de vida.

FIGURA 1. PREVALENCIA DE LA VIOLENCIA SEXUAL CONTRA LAS MUJERES DE 15 AÑOS O MÁS

Al menos **64 de cada 100 mujeres de 15 años o más** habían experimentado algún hecho de violencia sexual en algún momento de su vida.




ÁREA

En el área urbana, al menos 69 de cada 100 mujeres de 15 años o más han sido sobrevivientes de violencia sexual en algún momento de su vida; mientras que en el área rural, al menos 54 de cada 100. Las sobrevivientes de violencia sexual del área urbana superan en 15 por cada 100 las del área rural.



EDAD

La violencia sexual es **más alta** en las mujeres jóvenes de 20 a 29 años (más del 70% de las mujeres de esta edad han sido sobrevivientes de algún hecho de violencia sexual); y **más baja** en las mujeres adultas mayores de 60 años o más (menos del 50% de las mujeres de El Salvador de esta edad han sido sobrevivientes de algún hecho de violencia sexual).



NIVEL DE INGRESO

La encuesta revela que la violencia sexual es más alta en las mujeres de los quintiles de mayores ingresos (más del 65%) que en los quintiles pobres (menos del 60%)

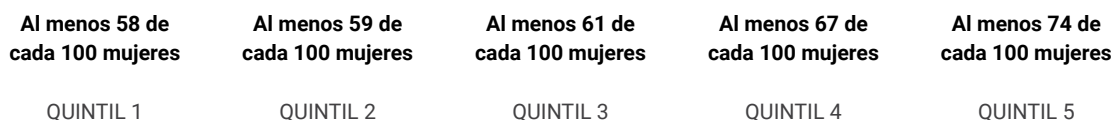


FIGURA 2.

RANKING DEPARTAMENTAL DE LA PREVALENCIA DE LA VIOLENCIA SEXUAL CONTRA LAS MUJERES DE 15 AÑOS O MÁS

En el país, existen brechas departamentales en la incidencia de la violencia sexual.

4/ 14

departamentos del país tienen una prevalencia de violencia sexual mayor al promedio nacional: Cuscatlán, San Salvador, Santa Ana y Sonsonate.

+75%

En Cuscatlán, más de tres cuartas de la población de mujeres de 15 años o más ha sido sobrevivientes de violencia sexual en algún momento de su vida.

+50%

En todos los departamentos, menos en Morazán y La Unión, más de la mitad de las mujeres de 15 años o más han vivido violencia sexual en algún momento de su vida.

















		 SITUACIÓN MENOS FAVORABLE	CANTIDAD DE SOBREVIVIENTES
1	Cuscatlán		Al menos 77 de cada 100
2	San Salvador		Al menos 73 de cada 100
3	Santa Ana		Al menos 69 de cada 100
4	Sonsonate		Al menos 65 de cada 100
		NACIONAL	Al menos 64 de cada 100
5	San Miguel		Al menos 63 de cada 100
6	La Libertad		Al menos 63 de cada 100
7	Usulután		Al menos 59 de cada 100
8	Chalatenango		Al menos 57 de cada 100
9	Ahuachapán		Al menos 56 de cada 100
10	Cabañas		Al menos 53 de cada 100
11	San Vicente		Al menos 51 de cada 100
12	La Paz		Al menos 50 de cada 100
13	Morazán		Al menos 49 de cada 100
14	La Unión		Al menos 46 de cada 100
		 SITUACIÓN MÁS FAVORABLE	

FIGURA 3.

DISTRIBUCIÓN PORCENTUAL DEL TOTAL DE LA POBLACIÓN FEMENINA QUE HA SIDO SOBREVIVIENTE DE VIOLENCIA SEXUAL DE 15 AÑOS O MÁS, EN ALGÚN MOMENTO DE SU VIDA, POR DEPARTAMENTO (SUMA EN CADA DEPARTAMENTO ES 100%)

La distribución porcentual de las mujeres sobrevivientes de la violencia sexual muestra una mayor proporción en el ámbito público por la batería de variables medidas por la encuesta.



28.6%


del total de mujeres sobrevivientes de violencia sexual de 15 años o más manifestaron haber sufrido hechos tanto en el ámbito público como en el privado.

66.1%

del total de mujeres sobrevivientes de violencia sexual de 15 años o más manifestaron haber sufrido hechos exclusivamente en el ámbito público.

5.3%

del total de mujeres sobrevivientes de violencia sexual de 15 años o más manifestaron haber sufrido hechos exclusivamente en el ámbito privado.

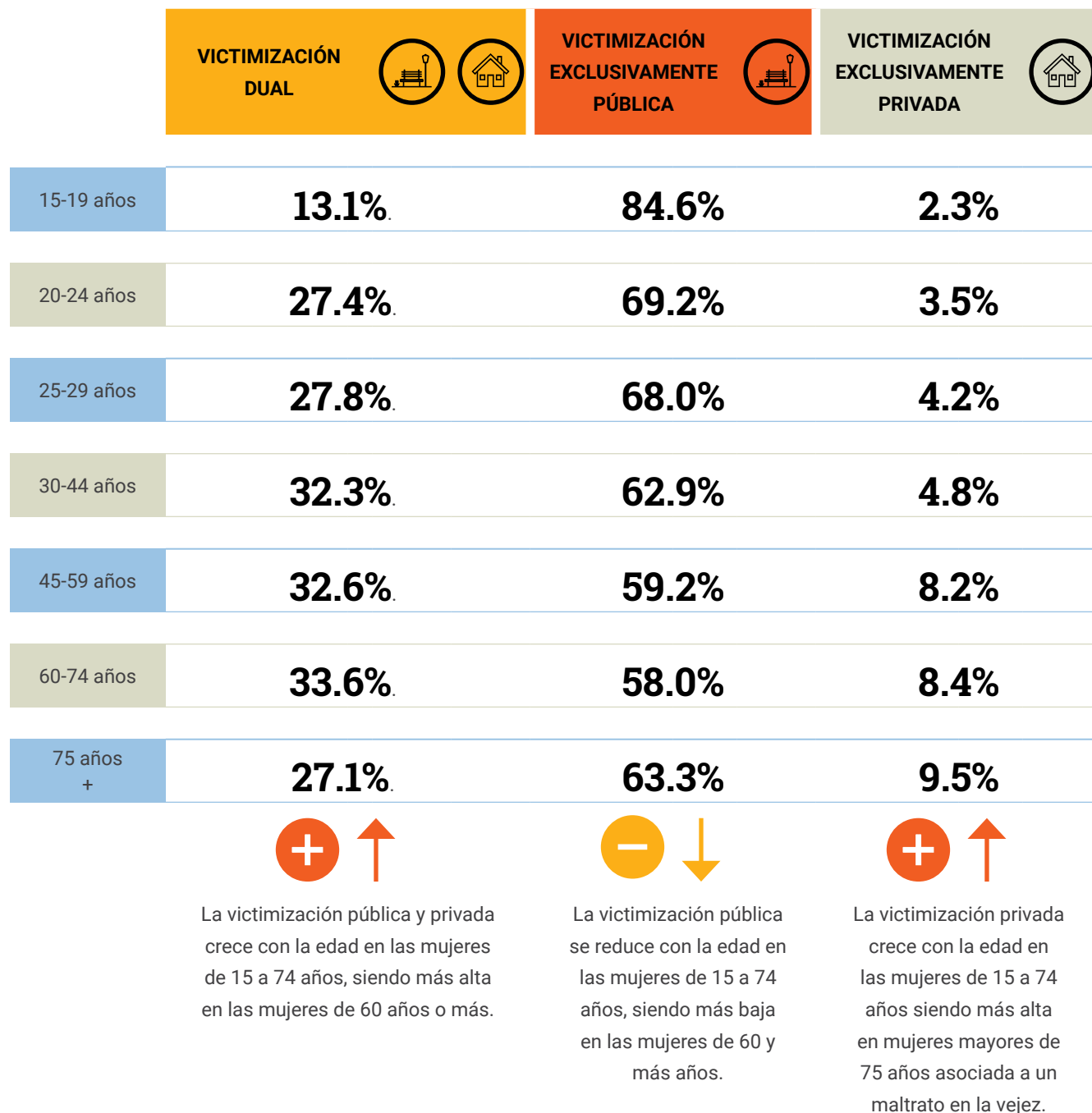


La Libertad es el departamento con el porcentaje más alto de sobrevivientes con una victimización sexual dual.

Morazán es el departamento con el porcentaje más alto de sobrevivientes con una victimización sexual exclusivamente pública.

Cuscatlán es el departamento con el porcentaje más alto de sobrevivientes con una victimización sexual exclusivamente privada.

FIGURA 4.
COMPOSICIÓN PORCENTUAL DE LA POBLACIÓN FEMENINA QUE HA SIDO VÍCTIMA DE VIOLENCIA SEXUAL DE 15 AÑOS O MÁS EN ALGÚN MOMENTO DE SU VIDA, POR GRUPO DE EDAD



PARTE II

¿Cuál es la prevalencia de violencia sexual contra las mujeres experimentada en ámbitos públicos y quiénes son los principales agresores?





De acuerdo con la Encuesta Nacional de Violencia Sexual, la prevalencia de la violencia sexual experimentada **solo en ámbitos públicos** es más extendida que la presentada **solo en ámbito privado** (60 en contra de un 21 en Figuras 5 y 12). Sin embargo, del total de encuestadas que enfrentaron violencia sexual en el ámbito privado, el 16% manifestó haber denunciado contra un 2% del total de encuestadas agredidas en el ámbito público (Figuras 22 y 23). Esto refleja un importante subregistro de las agresiones enfrentadas versus las denuncias efectivas realizadas, tanto en lo privado como público.

La encuesta señala que el hecho de violencia sexual con mayor repitencia en el ámbito público es el haber recibido piropos con insinuación sexual (más del 13.8% de las sobrevivientes de violencia sexual pública reporta haber experimentado este hecho en los espacios laborales, el 17.6% en los espacios educativos y el 72.7% en los espacios comunitarios). En el ámbito educativo-laboral, sobresalen otros hechos de impacto: el haber recibido insinuaciones o propuestas a tener relaciones sexuales a cambio de mejorar su condición laboral (7.3% de las sobrevivientes) o sus estudios (4.2% de las sobrevivientes); y la exposición de las mujeres a ser abrazadas sin su consentimiento en los espacios laborales en un 4.6% y en los educativos, 4.2%. En el ámbito laboral, el principal agresor es el compañero de trabajo con 11.5%, en el educativo el compañero de estudios con 22.1% y en la comunidad el desconocido con un 79.7% (Figura 8).

La presencia de estos acontecimientos da cuenta como los derechos sexuales de las mujeres han sido tratados en el mundo laboral y educativo como una moneda de cambio por parte de los agresores, y releva la importancia de fortalecer las políticas contra el acoso sexual como una condición para la dignificación de las mujeres.

En el ámbito comunitario, casi el 80% de las mujeres han sido agredidas por un desconocido que circulaba en su comunidad; mientras que más del 30% de las mujeres han sido agredidas por amistades y/o conocidos de la comunidad.

En el marco de este panorama, el perfil de victimización necesita abordarse de manera diferenciada por edad y departamento.

Por edad, en la medida que la prevalencia de la violencia es más elevada en la población de 15 a 45 años y más baja en la población adulta mayor de 60 años o más.

Por departamento, en 9 de los 14 departamentos, la prevalencia de la violencia sexual pública alcanza a más del 50% de la población femenina de 15 años y más.



FIGURA 5. PREVALENCIA DE LA VIOLENCIA SEXUAL PÚBLICA CONTRA LAS MUJERES DE 15 AÑOS O MÁS

Al menos **60 de cada 100 mujeres de 15 años o más** habían experimentado en algún momento de su vida violencia sexual en ámbitos públicos respecto del total de mujeres que sufrieron violencia sexual.



ÁREA

En el área urbana, al menos 66 de cada 100 mujeres de 15 años o más han sido víctimas de violencia sexual pública en algún momento de su vida; mientras que en el área rural, al menos 49 de cada 100.



EDAD

La prevalencia de la violencia sexual pública en las mujeres de 15 a 44 años está sobre el umbral del 60% (es decir más de 60 mujeres de cada 100). En este contexto, la prevalencia es más alta en las mujeres adultas jóvenes de 20 a 24 años, cercana al 70% (casi 70 mujeres de cada 100).

15-19 años



Al menos 61
de cada 100

45-59 años



Al menos 56
de cada 100

20-24 años



Al menos 69
de cada 100

60-74 años



Al menos 44
de cada 100

25-29 años



Al menos 68
de cada 100

75 años +



Al menos 43
de cada 100

30-44 años



Al menos 65
de cada 100

NIVEL DE INGRESO

La encuesta señala que la violencia sexual pública es más alta en las mujeres del quintil de más ingresos (sobre el umbral del 70%) que en las mujeres del quintil más pobre (por debajo del 60%).

Al menos 56 de
cada 100 mujeres

QUINTIL 1

Al menos 57 de
cada 100 mujeres

QUINTIL 2

Al menos 56 de
cada 100 mujeres

QUINTIL 3

Al menos 62 de
cada 100 mujeres

QUINTIL 4

Al menos 71 de
cada 100 mujeres

QUINTIL 5



FIGURA 6.

RANKING DEPARTAMENTAL DE LA PREVALENCIA DE LA VIOLENCIA SEXUAL CONTRA LAS MUJERES DE 15 AÑOS O MÁS

4/ 14

departamentos del país tienen una prevalencia de la violencia sexual en ámbitos públicos mayor al parámetro nacional: San Salvador, Cuscatlán, Santa Ana y Sonsonate.

+50%

En 9 de los 14 departamentos del país, más de la mitad de las mujeres de 15 años o más han sido víctimas de violencia sexual pública en algún momento de su vida.

+65%

En San Salvador y Cuscatlán, más de dos terceras partes de la población de mujeres de 15 años o más han sido víctimas de violencia sexual pública en algún momento de su vida.

-50%

Solo en Cabañas, Morazán, San Salvador, La Paz y La Unión el porcentaje de mujeres que han sufrido violencia sexual en algún momento de su vida está por debajo del 50%.

- SITUACIÓN MENOS FAVORABLE		CANTIDAD DE SOBREVIVIENTES
1	San Salvador	Al menos 70 de cada 100
2	Cuscatlán	Al menos 67 de cada 100
3	Santa Ana	Al menos 65 de cada 100
4	Sonsonate	Al menos 61 de cada 100
NACIONAL		Al menos 60 de cada 100
5	La Libertad	Al menos 60 de cada 100
6	San Miguel	Al menos 60 de cada 100
7	Chalatenango	Al menos 55 de cada 100
8	Usulután	Al menos 53 de cada 100
9	Ahuachapán	Al menos 52 de cada 100
10	Cabañas	Al menos 49 de cada 100
11	Morazán	Al menos 49 de cada 100
12	San Vicente	Al menos 48 de cada 100
13	La Paz	Al menos 48 de cada 100
14	La Unión	Al menos 43 de cada 100
+ SITUACIÓN MÁS FAVORABLE		

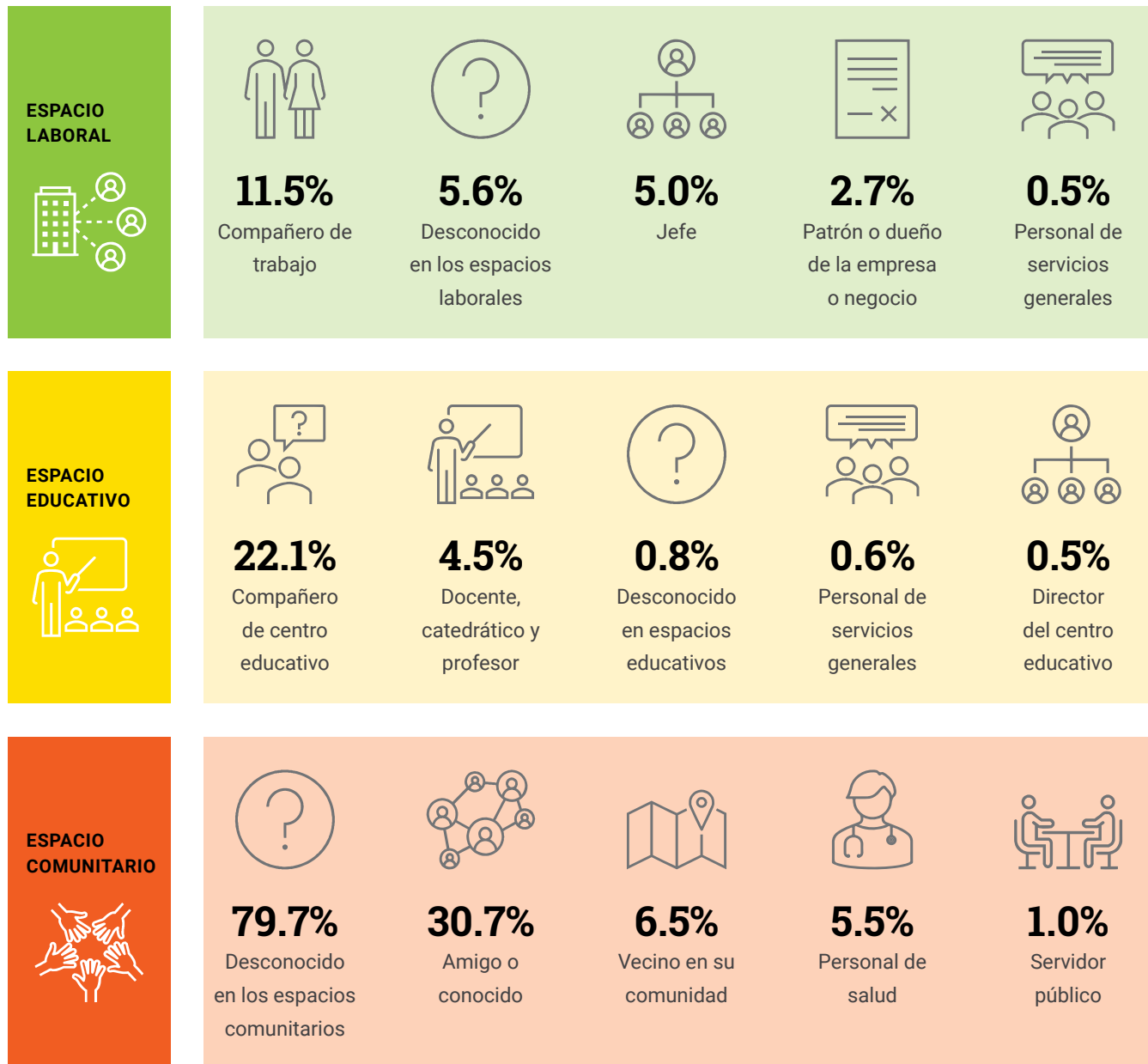
FIGURA 7.
TOP 10 DE HECHOS DE VIOLENCIA SEXUAL PÚBLICA EXPERIMENTADOS POR LAS MUJERES DE 15 AÑOS O MÁS EN ALGÚN MOMENTO DE SU VIDA

		 ESPACIO LABORAL		 ESPACIO EDUCATIVO		 ESPACIO COMUNITARIO	
		Porcentaje de sobrevivientes		Porcentaje de sobrevivientes		Porcentaje de sobrevivientes	
1	Haber recibido piropos con insinuación sexual	13.8	Haber recibido piropos con insinuación sexual	17.6	Haber recibido piropos con insinuación sexual	72.7	
2	Haber recibido insinuaciones o propuestas a tener relaciones sexuales a cambio de mejorar su condición laboral	7.3	Haber sido abrazada sin su consentimiento	4.2	Haber sido rozada y/o frotada por los genitales masculinos en alguna parte de su cuerpo	31.5	
3	Haber sido abrazada sin su consentimiento	4.6	Haber recibido insinuaciones o propuestas a tener relaciones sexuales para mejorar en sus estudios	3.8	Alguien realizó acercamientos físicos de manera indebida/ inapropiada	20.8	
4	Haber sido tocada y/o frotada por la espalda sin su consentimiento	4.5	Haber sido tocada y/o frotada por la espalda sin su consentimiento	3.4	Alguien le mostró actos indecorosos de naturaleza/ de contenido sexual (como los genitales masculinos o un acto de masturbación)	20.1	
5	Haber recibido alguna insinuación sexual	4.4	Haber recibido alguna insinuación sexual	2.9	Haber sido manoseada y/o tocada cuando transita por la calle o lugares públicos	19.1	
6	Hecho acercamientos físicos de manera indebida/ inapropiada	4.2	Alguien le mostró pornografía sin su consentimiento: revistas, fotos, videos entre otros	2.6	Alguien le envió mensajes electrónicos con imágenes o videos de contenido sexual	17.7	
7	Haber recibido insinuaciones o propuestas de manera recurrente para que acceder a tener relaciones sexuales a cambio de algún bien material o económico	2.4	Alguien le envió mensajes electrónicos con imágenes o videos de contenido sexual	2.2	Haber sido tocada y/o frotada por la espalda sin su consentimiento	12.6	
8	Haber sido acorralada y recibir insinuaciones para realizar actos de naturaleza sexual	2.0	Alguien realizó acercamientos físicos de manera indebida/ inapropiada	1.8	Haber recibido alguna insinuación sexual	12.2	
9	Alguien le mostró pornografía sin su consentimiento: revistas, fotos, videos entre otros	1.5	Haber sido besada sin su consentimiento	1.6	Haber sido abrazada sin su consentimiento	11.6	
10	Haber sido besada sin su consentimiento	1.4	Haber sido acorralada y recibir insinuaciones para realizar actos de naturaleza sexual	0.8	Haber recibido insinuaciones o propuestas de manera recurrente para que acceder a tener relaciones sexuales a cambio de algún bien material o económico	7.8	

Nota: El 100% representa el total de mujeres de 15 años o más que ha sido víctima de algún hecho de violencia sexual en un ámbito público de interacción social en algún momento de su vida. Los valores reportados para cada una de los hechos así como de los ámbitos incluyen más de 1 hecho de violencia sexual y ser sobrevivientes en más de 1 ámbito público de interacción social.

FIGURA 8.

TOP 5 DE AGRESORES, POR ESPACIO DE INTERACCIÓN LABORAL, EDUCATIVO Y COMUNITARIO SEGÚN PORCENTAJE DE VÍCTIMAS QUE HAN EXPERIMENTADO ALGÚN HECHO DE VIOLENCIA SEXUAL EN ALGÚN MOMENTO DE SU VIDA



En los espacios comunitarios, el principal agresor sexual es alguien que no figura en el círculo cotidiano de interacción social de las mujeres, pero en el ámbito educativo-laboral son personas cercanas a las mujeres: compañeros de estudios y de trabajo.

Nota: El 100% representa el total de mujeres de 15 años o más que ha sido víctima de algún hecho de violencia sexual en un ámbito público de interacción social en algún momento de su vida. Los valores reportados para cada una de los hechos así como de los ámbitos incluyen más de 1 hecho de violencia sexual y ser víctimas en más de 1 ámbito público de interacción social.

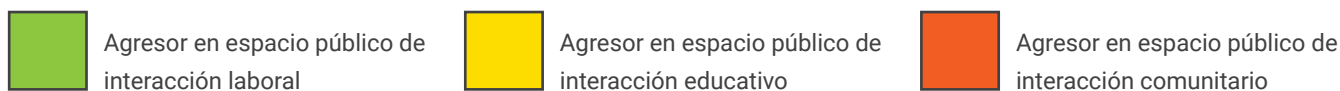
FIGURA 9.
DIFERENCIAS EN EL TOP 5 DE LOS AGRESORES EN ESPACIOS PÚBLICOS
SEGÚN ÁREAS GEOGRÁFICAS Y DEPARTAMENTALES

LO COMÚN

Desconocidos encontrados en espacios comunitarios, pero también personas conocidas con quienes las mujeres interactúan como pares en el ámbito comunitario (amigos, conocidos y vecinos), el educativo (compañeros de centro educativo) y el laboral (compañeros de trabajo).

LO DIFERENTE

En algunos departamentos sobresale la relevancia de agresores asociados con la prestación de servicios sociales como los de salud (personal de salud en la comunidad) en Ahuachapán y San Vicente; y los de educación (docente, catedrático o profesor) en Chalatenango y La Libertad; y las asimetrías de poder en el mundo del trabajo (como los jefes) en San Salvador (como el departamento con la mayor tasa de participación económica femenina del país, según la *EHPM 2019*).



	POSICIÓN EN EL TOP 5 DE AGRESORES				
	1	2	3	4	5
NACIONAL	Desconocido en espacios comunitarios	Amigo y conocido en espacios comunitarios	Compañero de centro educativo	Compañero de trabajo	Vecino en espacios comunitarios
URBANA	Desconocido en espacios comunitarios	Amigo y conocido en espacios comunitarios	Compañero de centro educativo	Compañero de trabajo	Vecino en espacios comunitarios
RURAL	Desconocido en espacios comunitarios	Amigo y conocido en espacios comunitarios	Compañero de centro educativo	Compañero de trabajo	Vecino en espacios comunitarios
Ahuachapán	Desconocido en espacios comunitarios	Amigo y conocido en espacios comunitarios	Compañero de centro educativo	Personal de salud en la comunidad	Vecino en espacios comunitarios
Santa Ana	Desconocido en espacios comunitarios	Amigo y conocido en espacios comunitarios	Compañero de centro educativo	Vecino en espacios comunitarios	Compañero de trabajo
Sonsonate	Desconocido en espacios comunitarios	Amigo y conocido en espacios comunitarios	Compañero de centro educativo	Compañero de trabajo	Vecino en espacios comunitarios
Chalatenango	Desconocido en espacios comunitarios	Amigo y conocido en espacios comunitarios	Compañero de centro educativo	Docente, catedrático o profesor	Vecino en espacios comunitarios
La Libertad	Desconocido en espacios comunitarios	Compañero de centro educativo	Amigo y conocido en espacios comunitarios	Compañero de trabajo	Docente, catedrático o profesor
San Salvador	Desconocido en espacios comunitarios	Amigo y conocido en espacios comunitarios	Compañero de centro educativo	Compañero de trabajo	Jefe
Cuscatlán	Desconocido en espacios comunitarios	Amigo y conocido en espacios comunitarios	Compañero de centro educativo	Compañero de trabajo	Vecino en espacios comunitarios
La Paz	Desconocido en espacios comunitarios	Amigo y conocido en espacios comunitarios	Compañero de centro educativo	Desconocido en espacios laborales	Compañero de trabajo
Cabañas	Desconocido en espacios comunitarios	Amigo y conocido en espacios comunitarios	Compañero de centro educativo	Desconocido en espacios laborales	Compañero de trabajo
San Vicente	Amigo y conocido en espacios comunitarios	Desconocido en espacios comunitarios	Compañero de centro educativo	Compañero de trabajo	Personal de salud en la comunidad
Usulután	Desconocido en espacios comunitarios	Amigo y conocido en espacios comunitarios	Compañero de centro educativo	Compañero de trabajo	Vecino en espacios comunitarios
San Miguel	Desconocido en espacios comunitarios	Amigo y conocido en espacios comunitarios	Compañero de centro educativo	Desconocido en espacios laborales	Compañero de trabajo
Morazán	Desconocido en espacios comunitarios	Amigo y conocido en espacios comunitarios	Compañero de centro educativo	Desconocido en espacios laborales	Vecino en espacios comunitarios
La Unión	Desconocido en espacios comunitarios	Amigo y conocido en espacios comunitarios	Compañero de centro educativo	Desconocido en espacios laborales	Compañero de trabajo

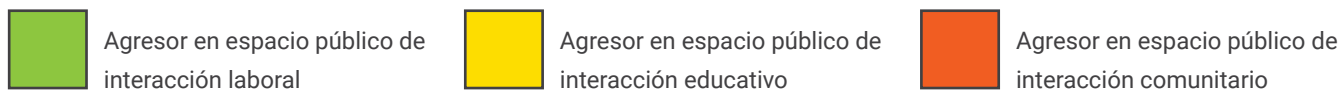
FIGURA 10.
DIFERENCIAS EN EL TOP 5 DE LOS AGRESORES EN ESPACIOS PÚBLICO
SEGÚN GRUPOS DE EDAD

LO COMÚN

Sin importar la edad, los principales agresores sexuales son figuras desconocidas en los espacios comunitarios, pero también figuras del círculo social de interacción educativa-laboral-comunitaria; como amigos y conocidos de la comunidad compañeros de estudio o colegas de trabajo.

LO DIFERENTE

En las mujeres jóvenes de 15 a 29 años, la composición del listado de los principales agresores sexuales cambia por la relevancia de los facilitadores de procesos de enseñanza (docente, catedrático o profesor). Esta tendencia releva la importancia de desarrollar entornos educativos seguros que le garanticen a las generaciones más jóvenes, el inicio de una vida sexual-reproductiva basada en derechos. En cambio, en las mujeres de 30 años o más, se destaca el papel de los vecinos y/o el personal de salud de la comunidad. Esta tendencia releva la importancia de fortalecer interacciones comunitarias que contribuyan a la protección de los derechos de las mujeres adultas; y les ayuden a disfrutar de su vida cotidiana en entornos libres de violencia sexual.



	POSICIÓN TOP 5 DE AGRESORES				
	<i>prevalencia más alta</i>				<i>prevalencia más baja</i>
	1	2	3	4	5
15 a 19 años	Desconocido en espacios comunitarios	Compañero de centro educativo	Amigo y conocido en espacios comunitarios	Compañero de trabajo	Docente, catedrático o profesor
20 a 24 años	Desconocido en espacios comunitarios	Amigo y conocido en espacios comunitarios	Compañero de centro educativo	Compañero de trabajo	Docente, catedrático o profesor
25 a 29 años	Desconocido en espacios comunitarios	Compañero de centro educativo	Amigo y conocido en espacios comunitarios	Compañero de trabajo	Docente, catedrático o profesor
30 a 44 años	Desconocido en espacios comunitarios	Amigo y conocido en espacios comunitarios	Compañero de centro educativo	Compañero de trabajo	Vecino en espacios comunitarios
45 a 59 años	Desconocido en espacios comunitarios	Amigo y conocido en espacios comunitarios	Compañero de centro educativo	Personal de salud en espacios comunitarios	Compañero de trabajo
60 a 74 años	Desconocido en espacios comunitarios	Amigo y conocido en espacios comunitarios	Compañero de trabajo	Vecino en espacios comunitarios	Compañero de centro educativo
75 o más años	Desconocido en espacios comunitarios	Amigo y conocido en espacios comunitarios	Desconocidos en espacios laborales	Compañero de trabajo	Vecino en espacios comunitarios

FIGURA 11.
DIFERENCIAS EN EL TOP 5 DE LOS AGRESORES EN ESPACIOS PÚBLICOS
POR QUINTILES DE INGRESO

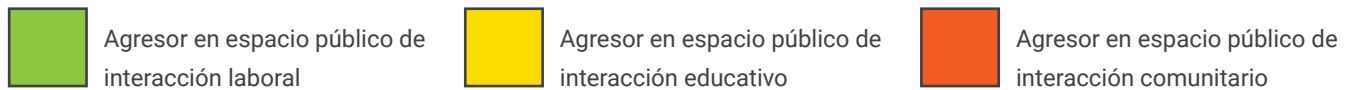
LO COMÚN

Sin importar el nivel de ingreso, los tres principales agresores sexuales de las mujeres de 15 años o más en los espacios públicos, son desconocidos en espacios comunitarios y personas cercanas en espacios educativos-comunitarios (amigos, conocidos de la comunidad y compañeros escolares).


LO DIFERENTE

A pesar de que existen convergencias en la configuración de los principales agresores sexuales de las mujeres de los distintos quintiles de ingreso, existen algunas particularidades. En el caso de las mujeres de los tres quintiles medio-bajo sobresale el papel de los vecinos o los facilitadores de educación formal (docentes, catedráticos o profesor). En el caso de las mujeres de los dos quintiles más ricos, destaca el papel de figuras desconocidas en el mundo del trabajo o conocidos por su posición de autoridad laboral (jefes).


Ante la importancia de la inclusión educativa-laboral de las mujeres para el disfrute de una mayor autonomía económica y mayor movilidad ascendente en la estructura socioeconómica, se hace necesario que, por un lado, la escuela sea un espacio en donde las mujeres puedan realizar sus aspiraciones educativas sin temor a ser víctimas de violencia sexual; y por otro lado, la participación laboral de las mujeres deje de darse a expensas de la exposición a violencia.



		POSICIÓN TOP 5 DE AGRESORES				
		<i>prevalencia más alta</i>				<i>prevalencia más baja</i>
		1	2	3	4	5
Más pobre	Quintil 1	Desconocido en espacios comunitarios	Compañero de centro educativo	Amigo y conocido en espacios comunitarios	Vecino en espacios comunitarios	Compañero de trabajo
	Quintil 2	Desconocido en espacios comunitarios	Amigo y conocido en espacios comunitarios	Compañero de centro educativo	Compañero de trabajo	Docente, catedrático o profesor
	Quintil 3	Desconocido en espacios comunitarios	Amigo y conocido en espacios comunitarios	Compañero de centro educativo	Compañero de trabajo	Vecino en espacios comunitarios
	Quintil 4	Desconocido en espacios comunitarios	Amigo y conocido en espacios comunitarios	Compañero de centro educativo	Compañero de trabajo	Desconocidos en espacios laborales
Más rico	Quintil 5	Desconocido en espacios comunitarios	Amigo y conocido en espacios comunitarios	Compañero de centro educativo	Compañero de trabajo	Jefes en espacios laborales



En el ámbito comunitario, casi el 80% de las mujeres han sido agredidas por un desconocido que circulaba en su comunidad; mientras que más del 30% de las mujeres han sido agredidas por amistades y/o conocidos de la comunidad.





PARTE III

¿Cuál es la prevalencia de violencia sexual contra las mujeres experimentada en ámbitos privados y quiénes son los principales agresores?



De acuerdo con la Encuesta Nacional de Violencia Sexual, más de una quinta parte de las mujeres de 15 años o más han experimentado algún hecho de violencia sexual en el ámbito privado durante su vida (Figura 12). Un 59.7% del total de víctimas de violencia sexual privada han sufrido estos actos de mano de sus exparejas, y un 17.4% por parte de sus parejas. Con menor ponderación se encuentra una gama importante de agresores cercanos como padres, padrastros, cuñados, primos, abuelos, suegros, que suelen frecuentar el hogar. En el marco de esta cercanía, las mujeres están más vulnerables a que la violencia sexual se acompañe de otras formas de violencia como la psicológica, la física y la económica.

En el caso de las agresiones cometidas por las parejas y ex parejas, los tres principales hechos de violencia sexual cometidos en contra de las mujeres son: el haber dicho frases peyorativas de carácter sexual; el haberla obligado/forzado a tener relaciones sexuales vía oral, vaginal o anal, cuando no quería/ sin su consentimiento; y el haberla golpeado/forcejeado para que accediera a tener relaciones sexuales. En el caso de las agresiones cometidas por familiares y amistades cercanas al hogar, los tres hechos de violencia sexual que se destacan son: el haberla manoseado o tocado; el decirle frases con insinuaciones sexuales incómodas; y el haberla abrazado sin su consentimiento.

Si bien, la prevalencia de la violencia sexual durante su vida es mayor en las mujeres de 20 a 74 años que en las adolescentes de 15 a 19 años (a diferencia de lo que ocurre con la violencia sexual durante los últimos 12 meses –figura 22), es importante destacar las convergencias etarias en el perfil de victimización.

Sin importar la edad o el nivel de ingresos, el principal agresor sexual de las mujeres en el ámbito privado es la expareja.




FIGURA 12. PREVALENCIA DE LA VIOLENCIA SEXUAL PRIVADA CONTRA LAS MUJERES DE 15 AÑOS O MÁS

Al menos **21 de cada 100 mujeres de 15 años o más** habían experimentado en algún momento de su vida violencia sexual en ámbitos privados respecto del total de mujeres que sufrieron violencia sexual.



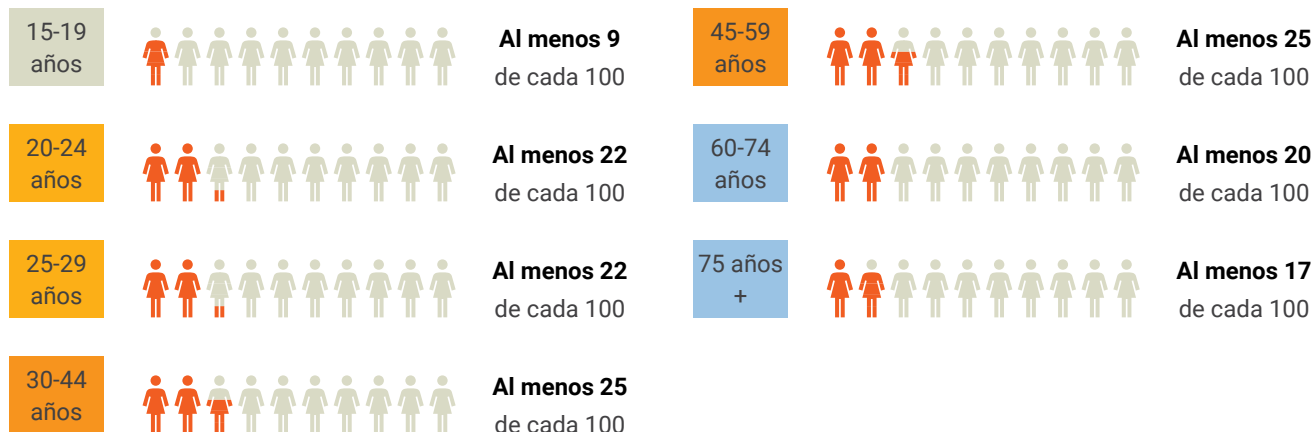
ÁREA

En el área urbana, al menos 23 de cada 100 mujeres de 15 años o más han sido víctimas de violencia sexual privada en algún momento de su vida; mientras que en el área rural, al menos 18 de cada 100.



EDAD

La prevalencia de la **violencia sexual privada** en las mujeres de 30 a 59 años es más alta que en cualquier otro grupo etario, al ubicarse por encima del umbral del 25% (al menos de 25 mujeres de cada 100). Las mujeres adolescentes de 15 a 19 años son las que presentan la prevalencia más baja, al ubicarse por debajo del 10% (menos de 10 de cada 100 mujeres).



NIVEL DE INGRESO

La encuesta devela que la prevalencia de la violencia sexual privada es más alta en las mujeres de los quintiles con mayores ingresos (sobre el umbral del 25%) que en las mujeres del quintil más pobre (por debajo del 15%).

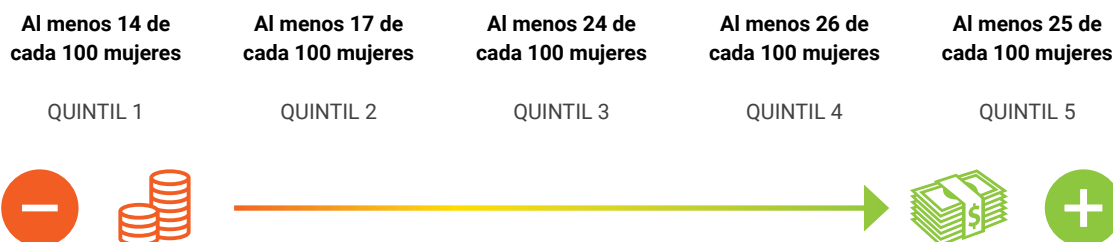


FIGURA 13.

RANKING DEPARTAMENTAL DE LA PREVALENCIA DE LA VIOLENCIA SEXUAL PRIVADA CONTRA LAS MUJERES DE 15 AÑOS O MÁS

4/ 14

departamentos del país tienen una prevalencia de la violencia sexual privada mayor al parámetro nacional: Cuscatlán, La Libertad, San Salvador y Santa Ana.

+20%

En 7 de los 14 departamentos del país, más de una quinta parte de las mujeres de 15 años o más han sido víctimas de violencia sexual privada en algún momento de su vida.

+25%

En San Salvador y Cuscatlán y La Libertad más de la cuarta parte de la población de mujeres de 15 años o más ha sido víctimas de violencia sexual privada en algún momento de su vida.

-15%

La Paz, Chalatenango, La Unión y Morazán son los que presentan menor prevalencia (por debajo del 15%).

















		 SITUACIÓN MENOS FAVORABLE	CANTIDAD DE VÍCTIMAS
1	Cuscatlán		Al menos 30 de cada 100
2	La Libertad		Al menos 25 de cada 100
3	San Salvador		Al menos 25 de cada 100
4	Santa Ana		Al menos 22 de cada 100
	NACIONAL		Al menos 21 de cada 100
5	Sonsonate		Al menos 21 de cada 100
6	San Miguel		Al menos 20 de cada 100
7	Ahuachapán		Al menos 20 de cada 100
8	San Vicente		Al menos 19 de cada 100
9	Usulután		Al menos 18 de cada 100
10	Cabañas		Al menos 17 de cada 100
11	La Paz		Al menos 14 de cada 100
12	Chalatenango		Al menos 13 de cada 100
13	La Unión		Al menos 13 de cada 100
14	Morazán		Al menos 11 de cada 100
		 SITUACIÓN MÁS FAVORABLE	

FIGURA 14. TOP 10 DE HECHOS DE VIOLENCIA SEXUAL PRIVADA EXPERIMENTADOS POR LAS MUJERES DE 15 AÑOS O MÁS EN ALGÚN MOMENTO DE SU VIDA

Si bien la violencia sexual privada tiene una menor prevalencia que la pública, su perfil de victimización adquiere una connotación más invasiva para la gestión del bienestar de las víctimas, por su asociación con otras formas de violencia como la psicológica, física y económica, pero también por la relación afectiva romántica entre sobrevivientes y agresores.

	 PAREJA	 Porcentaje de sobrevivientes de violencia sexual privada	 FAMILIARES Y/O CONOCIDOS DEL HOGAR	 Porcentaje de sobrevivientes de violencia sexual privada	 EXPAREJA	 Porcentaje de sobrevivientes de violencia sexual pública
1	Le ha dicho frases peyorativas de carácter sexual	12.8	Haber sido manoseada o tocada	26.3	Le ha dicho frases peyorativas de carácter sexual	38.6
2	Ha sido obligada/forzada a tener relaciones sexuales vía oral, vaginal o anal, cuando no quería/ sin su consentimiento	3.6	Alguien le dijo frases con insinuación sexual que le incomodaron	24.7	Haber sido golpeado/ forcejeado para que acceder a tener relaciones sexuales	21.5
3	Haber sido golpeado/ forcejeado para que acceder a tener relaciones sexuales	3.5	Haber sido abrazada sin su consentimiento	23.4	Ha sido obligada/forzada a tener relaciones sexuales vía oral, vaginal o anal, cuando no quería/ sin su consentimiento	18.0
4	Le ha enviado imágenes o videos de contenido sexual por medios cibernéticos	2.9	Hecho acercamientos físicos de manera indebida/ inapropiada	23.0	Haber sido obligada a someterse a prácticas sexuales no deseadas	17.6
5	Ha sido obligada/forzada a tener relaciones sexuales vía oral, vaginal o anal, cuando dormía/ sin su consentimiento	2.6	Haber sido acorralada y recibir insinuaciones para realizar actos de naturaleza sexual	20.3	Ha sido amenazada con algún objeto o arma para acceder a tener relaciones sexuales	13.5
6	Ha sido obligada a someterse a prácticas sexuales no deseadas	2.0	Haber sido tocada y/o frotada en la espalda sin su consentimiento	18.0	Ha sido obligada/forzada a tener relaciones sexuales vía oral, vaginal o anal, cuando dormía/ sin su consentimiento	12.7
7	Ha sido amenazada con algún objeto o arma para que usted acceda a tener relaciones sexuales	1.8	Haber recibido alguna insinuación sexual	17.8	Haber sido obligada a tener relaciones sexuales para darle la cuota alimenticia de sus hijos/as y/o la de ella o para gastos del hogar/ familia	10.3
8	Haber sido obligada a tener relaciones sexuales para darle la cuota alimenticia de sus hijos/as y/o la de ella o para gastos del hogar/ familia	1.8	Haber sido besada sin su consentimiento	15.1	Haber sido chantajeada para que accediera a tener relaciones sexuales, a cambio de darle la cuota alimenticia para sus hijos/as y/o la de ella	9.6
9	Haber sido chantajeada para que accediera a tener relaciones sexuales, a cambio de darle la cuota alimenticia para sus hijos/as y/o la de ella	1.7	Haber sido rozada/ frotada por los genitales masculinos en alguna parte de su cuerpo	10.8	Ha recibido insinuaciones/ propuestas a tener relaciones sexuales a cambio de algún bien material o económico	7.6
10	Haber recibido insinuaciones/propuestas a tener relaciones sexuales a cambio de algún bien material o económico	1.5	Haber sido amenazada para tener relaciones sexuales	7.7	Le ha enviado imágenes o videos de contenido sexual por medios cibernéticos	4.3

Nota: El 100% representa el total de mujeres de 15 años o más que ha sido víctima de algún hecho de violencia sexual en un ámbito privado de interacción social en algún momento de su vida. Los valores reportados para cada uno de los hechos así como de los ámbitos, incluyen más de 1 hecho de violencia sexual y ser víctimas en más de 1 espacio privado de interacción social.

FIGURA 15. PREVALENCIA DE LA VIOLENCIA POR TIPO DE AGRESORES CERCANOS A LAS SOBREVIVIENTES

Los principales agresores sexuales de las mujeres de 15 años o más que han sido víctimas de algún hecho de violencia sexual en algún momento de su vida han sido figuras cercanas, ya sea por afectos (como parejas pasadas o presentes), consanguinidad (como tíos y primos) o las relaciones con su hogar (como amistades de la familia).

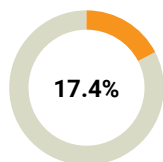


RELACIONES DE PAREJA PRESENTES Y PASADAS



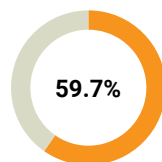
Al menos, **1 de cada 10 mujeres** de 15 años víctimas de violencia sexual en espacios privados reconoce a su pareja como un agresor sexual.

PREVALENCIA DE PAREJA AGRESORA



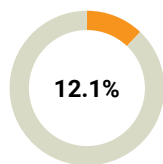
Casi **6 de cada 10 mujeres** de 15 años o más víctimas de violencia sexual en espacios privados reconocía que tiene como exnovio/pareja a un agresor sexual.

PREVALENCIA DE EXPAREJA AGRESORA



RELACIONES CON MIEMBROS DE LA FAMILIA Y PERSONAS CERCANAS A LA FAMILIA

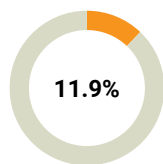
3 MAYORES AGRESORES FAMILIARES O NO FAMILIARES CERCANOS AL HOGAR



PREVALENCIA DE TÍO AGRESOR



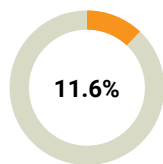
Al menos, **1 de cada 10 mujeres** de 15 años o más víctimas de violencia sexual en espacios privados reconocía a su tío como su agresor sexual.



PREVALENCIA DE PRIMO AGRESOR



Al menos, **1 de cada 10 mujeres** de 15 años o más víctimas de violencia sexual en espacios privados reconocía a su primo como su agresor sexual.



PREVALENCIA DE AMIGO DE LA FAMILIA AGRESOR



Al menos, **1 de cada 10 mujeres** de 15 años o más víctimas de violencia sexual en espacios privados reconocía a un amigo de su familia como su agresor sexual.

Nota: El 100% representa el total de mujeres de 15 años o más que ha sido víctima de algún hecho de violencia sexual en un ámbito privado de interacción social en algún momento de su vida. Los valores reportados para cada uno de los hechos así como de los ámbitos incluyen más de 1 hecho de violencia sexual y ser víctimas en más de 1 ámbito privado de interacción social.

FIGURA 16. DIFERENCIAS EN EL TOP 5 DE LOS AGRESORES EN ESPACIOS PRIVADOS SEGÚN ÁREAS GEOGRÁFICAS Y DEPARTAMENTALES




LO COMÚN

Sin importar el área geográfica y el departamento, la ex pareja es el principal agresor sexual de la mujer en los espacios privados.

Entre el área urbana y la rural no hay diferencia en la composición del listado de los cinco mayores agresores sexuales privados: exparejas, parejas, tío, primo y amigo de la familia. Esta composición se presenta en 7 de los 14 departamentos: Ahuachapán, La Libertad, La Paz, San Miguel, San Salvador, San Vicente, Santa Ana y Usulután.

LO DIFERENTE

En 7 de los 14 departamentos el perfil de victimización de la violencia sexual varía con respecto al patrón nacional por la relevancia como agresores que representan una figura paternal en el círculo social cercano de las mujeres (como el papá en Cabañas, Morazán y San Vicente; el padrastro o pareja de la mamá en Cuscatlán y San Vicente; y el abuelo en La Unión) y una figura fraternal en el marco de una relación no sanguínea como el hermanastro en Sonsonate y el cuñado en Chalatenango.

 Agresor cercano a la víctima, en el marco de sus relaciones de pareja	 Agresor cercano a la víctima, en el marco de sus relaciones familiares	 Agresor cercano a la víctima, en el marco de sus relaciones de amistad o cercanía con el hogar
---	--	--

	POSICIÓN EN EL TOP 5 DE AGRESORES				
	1	2	3	4	5
NACIONAL	Expareja	Pareja	Tío	Primo	Amigo de la familia
URBANA	Expareja	Pareja	Amigo de la familia	Tío	Primo
RURAL	Expareja	Pareja	Primo	Tío	Amigo de la familia
Ahuachapán	Expareja	Tío	Primo	Amigo de la familia	Pareja
Cabañas	Expareja	Pareja	Amigo de la familia	Papá	Tío
Chalatenango	Expareja	Pareja	Cuñado	Amigo de la familia	Primo
Cuscatlán	Expareja	Amigo de la familia	Pareja	Tío	Padrastro o pareja de la mamá
La Libertad	Expareja	Pareja	Primo	Tío	Amigo de la familia
La Paz	Expareja	Tío	Amigo de la familia	Pareja	Primo
La Unión	Expareja	Pareja	Amigo de la familia	Tío	Abuelo
Morazán	Expareja	Primo	Pareja	Amigo de la familia	Papá
San Miguel	Expareja	Primo	Amigo de la familia	Pareja	Tío
San Salvador	Expareja	Pareja	Tío	Primo	Amigo de la familia
San Vicente	Expareja	Pareja	Padrastro o pareja de la mamá	Papá	Tío
Santa Ana	Expareja	Tío	Pareja	Primo	Amigo de la familia
Sonsonate	Expareja	Pareja	Tío	Primo	Hermanastro
Usulután	Expareja	Pareja	Primo	Tío	Amigo de la familia

FIGURA 17. DIFERENCIAS EN EL TOP 5 DE LOS AGRESORES EN ESPACIOS PRIVADOS SEGÚN GRUPOS DE EDAD

LO COMÚN

En la población de 20 a 74 años, hay una convergencia en la victimización sexual cometida por:

1. personas afectivamente cercanas a las mujeres en sus espacios de interacción privada como las exparejas o las parejas;
2. los tíos y los primos; y
3. las personas no familiares pero cercanos al hogar.

LO DIFERENTE

Si bien, el perfil de victimización de las mujeres adolescentes de 15 a 19 años y las mujeres adultas mayores de 75 años o más comparten con las mujeres de 20 a 74 años la relevancia de la agresión cometida por ex parejas, tíos y amigos de familia, presenta variaciones por el papel de las figuras paternas en las adolescentes y las figuras fraternales sanguíneas en las mujeres adultas mayores.



Agresor cercano a la víctima, en el marco de sus relaciones de pareja



Agresor cercano a la víctima, en el marco de sus relaciones familiares



Agresor cercano a la víctima, en el marco de sus relaciones de amistad o cercanía con el hogar

	POSICIÓN EN EL TOP 5 DE AGRESORES					
	Prevalencia más alta	1	2	3	4	5
15 a 19 años	Expareja	Primo	Tío	Amigo de la familia	Papá	
20 a 24 años	Expareja	Tío	Pareja	Primo	Amigo de la familia	
25 a 29 años	Expareja	Primo	Pareja	Amigo de la familia	Tío	
30 a 44 años	Expareja	Pareja	Tío	Amigo de la familia	Primo	
45 a 59 años	Expareja	Pareja	Amigo de la familia	Primo	Tío	
60 a 74 años	Expareja	Pareja	Compañero de trabajo	Amigo de la familia	Primo	
75 o más años	Expareja	Tío	Pareja	Amigo de la familia	Hermano	

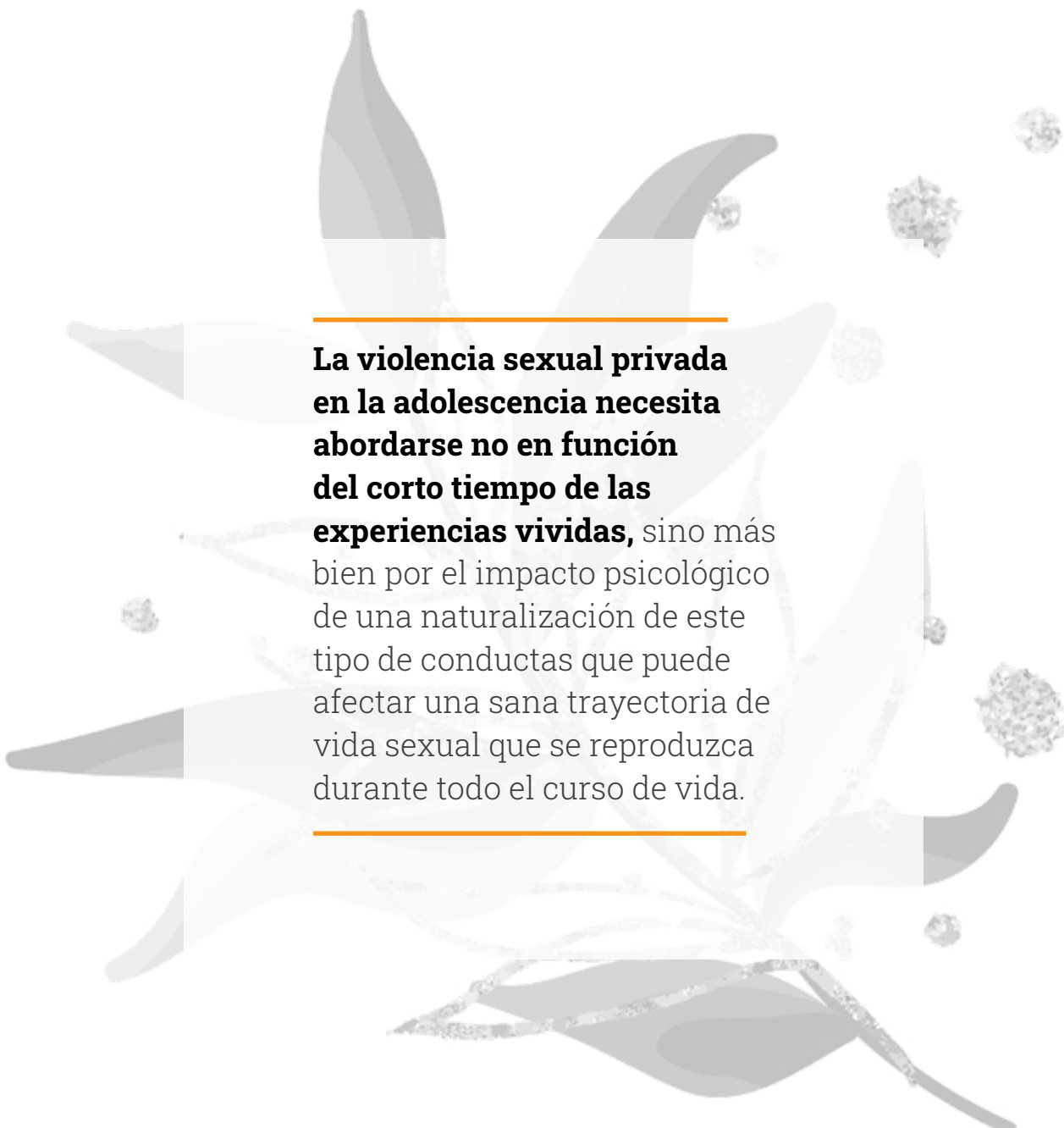
Desde una perspectiva del ciclo de vida, esta tendencia alerta sobre la participación de las mujeres en relaciones de pareja marcadas por la violencia sexual desde la juventud. Asimismo, pone sobre la mesa, la existencia de agresores sexuales familiares que pueden estar a lo largo de la vida de las mujeres como los tíos y los primos; y de agresores no familiares que utilizan su cercanía con las dinámicas privadas del hogar para cometer hechos de violencia en contra de las mujeres de diferentes tramos etarios.

FIGURA 18. DIFERENCIAS EN EL TOP 5 DE LOS AGRESORES EN ESPACIOS PRIVADOS SEGÚN QUINTILES DE INGRESOS

La composición del listado de los cinco mayores agresores sexuales reconocidos en la esfera privada es similar entre los diferentes quintiles de ingreso. No obstante, varía la relevancia atribuida a cada uno de ellos, excepto en el caso de la expareja, la cual figura como el agresor del mayor porcentaje de víctimas de violencia sexual privada en los diferentes quintiles.

Asimismo, en el caso de las mujeres del segundo quintil más rico (4) aparece la figura de los padrastros o pareja de la mamá como parte de los cinco mayores agresores.


		POSICIÓN EN EL TOP 5 DE AGRESORES				
		Prevalencia más alta				Prevalencia más baja
		1	2	3	4	5
Más pobre	Quintil 1	Expareja	Amigo de la familia	Pareja	Primo	Tío
	Quintil 2	Expareja	Pareja	Amigo de la familia	Tío	Primo
	Quintil 3	Expareja	Pareja	Primo	Tío	Amigo de la familia
	Quintil 4	Expareja	Pareja	Amigo de la familia	Tío	Padrastro/ pareja de la mamá
Más rico	Quintil 5	Expareja	Pareja	Primo	Tío	Amigo de la familia



La violencia sexual privada en la adolescencia necesita abordarse no en función del corto tiempo de las experiencias vividas, sino más bien por el impacto psicológico de una naturalización de este tipo de conductas que puede afectar una sana trayectoria de vida sexual que se reproduzca durante todo el curso de vida.

PARTE IV

¿Cuál es el impacto psicoemocional que han experimentado las mujeres por los hechos de violencia sexual enfrentados en algún momento en su vida?



La encuesta permita identificar algunos de los impactos psicoemocionales que sufren las mujeres sobrevivientes de la violencia sexual en los ámbitos públicos y privados, de acuerdo a lo expresado en sus respuestas.

En comparación con las mujeres que sufrieron violencia en ámbitos públicos, las sobrevivientes de violencia en ámbitos privados presentan una prevalencia más alta de sensaciones vinculadas con:

- a) el miedo o angustia a estar sola;
- b) la tristeza, la aflicción o la depresión;
- c) el llanto, la culpabilidad y la inseguridad;
- d) el rechazo hacia su propio cuerpo y,
- e) el rencor hacia las demás personas.

En cambio, las mujeres sobrevivientes en ámbitos públicos, presentan mayor prevalencia de sensaciones asociadas con:

- a) la pena/vergüenza;
- b) la desconfianza en las personas; y
- c) diversas situaciones no identificadas.

Asimismo, reconocen en una mayor proporción la ausencia de problemas derivados de los hechos de violencia sexual vividos.

La consecuencia más frecuente es sentirse con miedo y angustia a estar sola, que para el ámbito privado lo siente un 38% de las mujeres contra un 18% en lo público. En cuanto a los problemas de salud que enfrentan se destacan las alteraciones del sueño en un 48% de mujeres en el ámbito privado versus el 12% en el espacio público.

Las mujeres sobrevivientes de violencia privada en relación con las mujeres sobrevivientes de violencia pública poseen una prevalencia más elevada de consecuencias experimentadas como resultado de los hechos de violencia sexual, vinculadas con problemas de salud física (como los problemas nerviosos/ ansiedad; pérdida de apetito; moretones, rasguños o hinchazón; cortes profundos, cuchilladas, quemaduras, pérdida de dientes o lesiones internas; desmayos; hemorragias o sangrados; dificultades para caminar o sentarse); salud sexual (dolor en zona genital o anal; e Infecciones de transmisión sexual; y salud reproductiva (como embarazo, aborto o parto prematuro).



FIGURA 19.

SENSACIONES EXPERIMENTADAS POR LAS MUJERES DE 15 AÑOS O MÁS POR LOS HECHOS DE VIOLENCIA SEXUAL EN ALGÚN MOMENTO DE LA VIDA

En comparación con las mujeres que sufrieron violencia en ámbitos públicos, las sobrevivientes de violencia en ámbitos privados presentan una prevalencia más alta de sensaciones vinculadas con:

- a) el miedo o angustia a estar sola;
- b) la tristeza, la aflicción o la depresión;
- c) el llanto, la culpabilidad y la inseguridad;
- d) el rechazo hacia su propio cuerpo y,
- e) el rencor hacia las demás personas.

En cambio, las mujeres sobrevivientes en ámbitos públicos, presentan una mayor extensión demográfica de sensaciones asociadas con:

- a) la pena/vergüenza;
- b) la desconfianza en las personas; y
- c) diversas situaciones no identificadas.

Asimismo, reconocen en una mayor proporción, la ausencia de problemas derivados de los hechos de violencia sexual vividos.

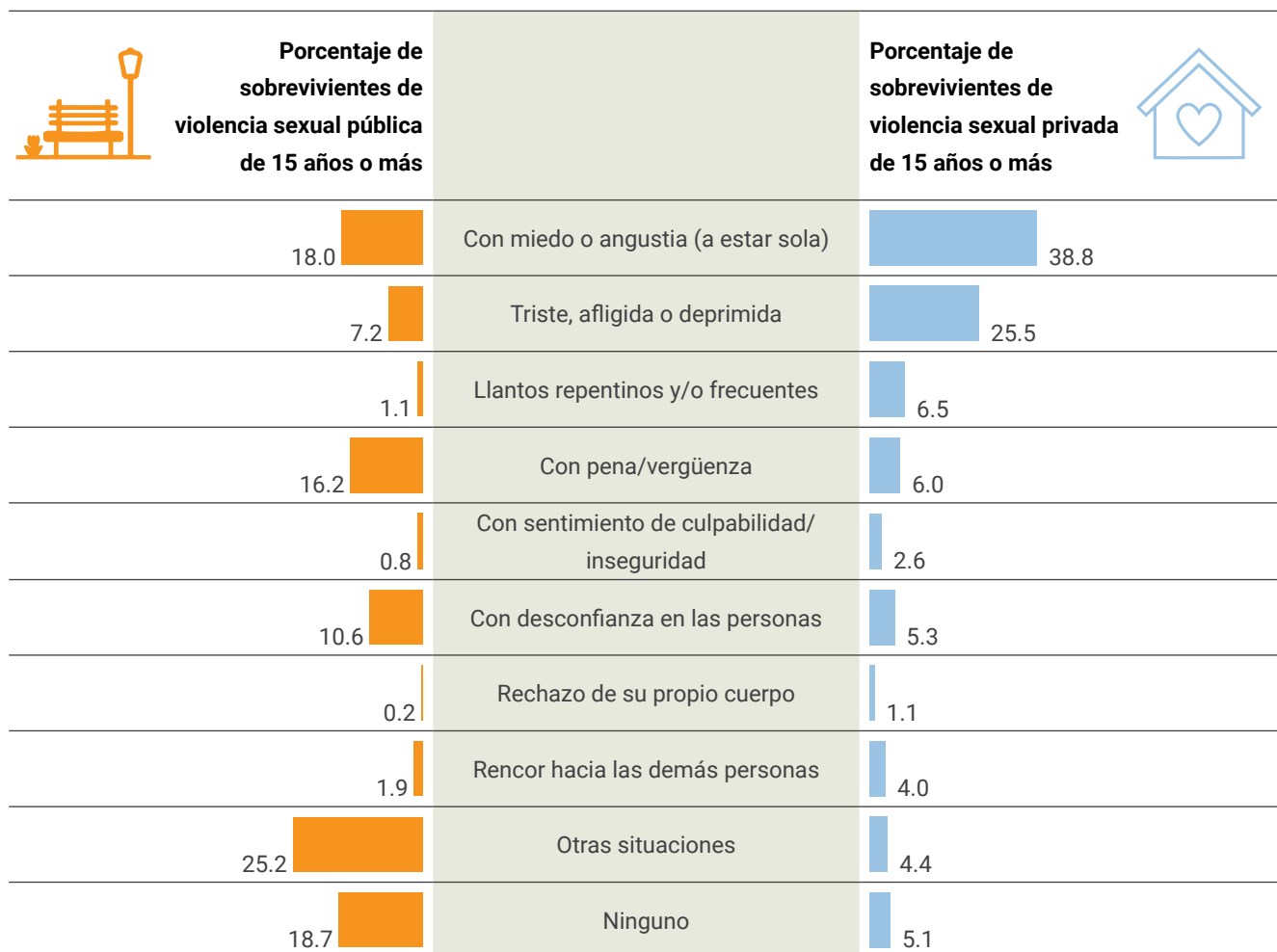


FIGURA 20.

PROBLEMAS OCASIONADOS POR LOS HECHOS DE VIOLENCIA SEXUAL EXPERIMENTADOS POR LAS MUJERES DE 15 AÑOS O MÁS EN ALGÚN MOMENTO DE LA VIDA

Las mujeres que sufrieron violencia en ámbitos privados, en relación con las sobrevivientes de ámbitos públicos, poseen una prevalencia más alta de problemas de **salud física** (como los asociados con las dificultades o alteraciones de sueño; la realización de auto lesiones/intento de suicidio y el consumo de drogas o alcohol/estupefacientes); de **conducta con seres queridos** (como los asociados con el rechazo a personas del sexo masculino; rechazo al padre o madre de forma repentina; el miedo a establecer una relación afectiva con otras personas /parejas; la dificultad para expresar o recibir sentimientos de ternura y/o de intimidad; el temor a disfrutar su vida íntima con otras personas; y los recuerdos de experiencias sexuales anteriores que le dificulta disfrutar esos momentos); y de **comportamiento social** (como los asociados con los cambios bruscos de conducta; el aislamiento o rechazo a las relaciones sociales; y el involucramiento o incorporación a grupos organizados). En relación con las sobrevivientes de violencia en ámbitos privados, las sobrevivientes de violencia en espacios públicos solo tienen una mayor prevalencia de problemas escolares, rechazo a la escuela y otras situaciones no identificadas. Asimismo, reconocen en una mayor proporción, la ausencia de problemas derivados de los hechos de violencia sexual vividos.

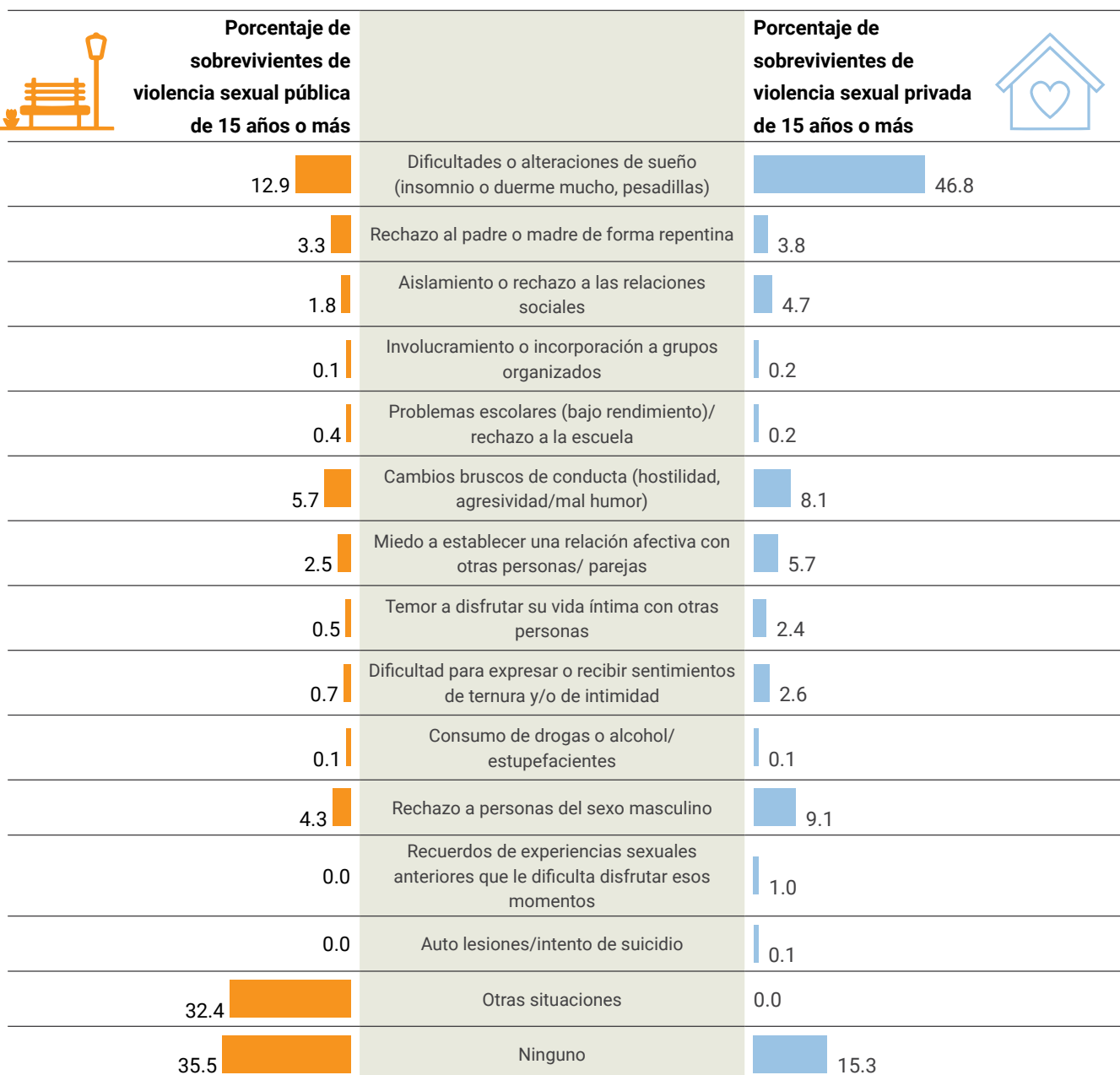
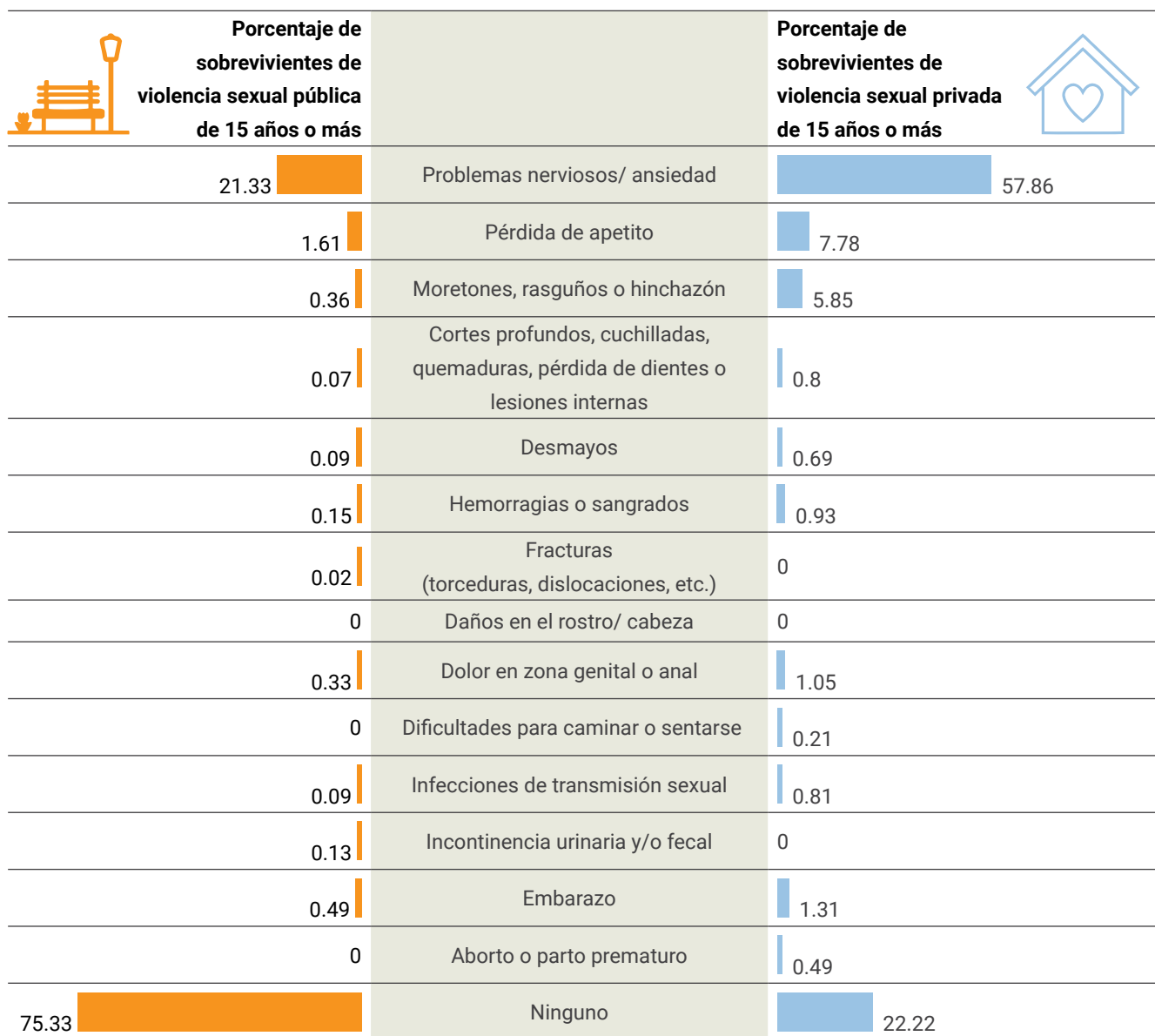


FIGURA 21.
CONSECUENCIAS EN LA SALUD DE LAS MUJERES DE 15 AÑOS O MÁS
QUE HAN SUFRIDO VIOLENCIA SEXUAL EN ALGÚN MOMENTO DE LA VIDA

Las mujeres que sufrieron violencia privada en relación con las mujeres sobrevivientes de violencia pública poseen una incidencia más elevada de consecuencias experimentadas como resultado de los hechos de violencia sexual, vinculadas con problemas de salud física (como los problemas nerviosos/ ansiedad; pérdida de apetito; moretones, rasguños o hinchazón; cortes profundos, cuchilladas, quemaduras, pérdida de dientes o lesiones internas; desmayos; hemorragias o sangrados; Dificultades para caminar o sentarse); salud sexual (Dolor en zona genital o anal; e Infecciones de transmisión sexual; y salud reproductiva (como embarazo, aborto o parto prematuro). Las sobrevivientes de violencia en espacios públicos reconocen en una mayor proporción la ausencia de consecuencias derivadas de los hechos de violencia sexual vividos.







PARTE V

¿Cuál es la prevalencia de la violencia sexual contra las mujeres y cuál es el perfil de las sobrevivientes durante los últimos doce meses?



La encuesta permite recoger la percepción de las mujeres sobrevivientes en los últimos doce meses. Esta información es útil para poder hacer un análisis sobre las percepciones de las mujeres sobre las medidas de política pública realizadas y su confianza en las instituciones para buscar apoyo o denunciar, pero también permite enfocar con más atención qué ocurre con las mujeres adolescentes y jóvenes y cómo se ven afectadas por la violencia sexual tomando en cuenta que sus trayectorias vitales son más cortas.

En 2019, el 23% de las mujeres de 15 años o más había experimentado algún hecho de violencia sexual en los últimos doce meses: es decir 1 de cada 4 mujeres (Figura 22), siendo el grupo etario de las adolescentes de 15 a 19 años y las jóvenes de 20 a 24 años las que han observado un mayor porcentaje de 35%. Asimismo, la prevalencia en el ámbito público equivale a 21% y en el ámbito privado a 3%, manteniendo una tendencia alineada a los resultados para toda la vida.

A nivel territorial, de los 14 departamentos, se observa que 9 de ellos concentra a más del 20% de las mujeres de 15 años sobrevivientes de violencia sexual en los últimos 12 meses, es decir la quinta parte.

Los tres más importantes son Chalatenango, San Salvador y La Libertad.

FIGURA 22. PREVALENCIA A DOCE MESES DE LA VIOLENCIA SEXUAL CONTRA LAS MUJERES DE 15 AÑOS O MÁS

Al menos **23 de cada 100 mujeres de 15 años o más** habían experimentado algún hecho de violencia sexual en los últimos 12 meses respecto al total de mujeres de 15 años y más.



ÁREA

En el área urbana, al menos 26 de cada 100 mujeres de 15 años o más han sido víctimas de violencia sexual reciente; mientras que en el área rural, al menos 17 de cada 100.



EDAD

La prevalencia reciente de la violencia sexual desciende a medida que se reduce la edad. En ese sentido, más del 35% de las adolescentes de 15 a 19 años y las jóvenes de 20 a 24 años del país han sido víctimas de un hecho de violencia sexual en los últimos 12 meses; mientras que en las adultas mayores de 60 años o más, es menos del 10%.

15-19 años



Al menos 37
de cada 100

45-59 años



Al menos 11
de cada 100

20-24 años



Al menos 37
de cada 100

60-74 años



Al menos 5
de cada 100

25-29 años



Al menos 31
de cada 100

75 años +



Al menos 2
de cada 100

30-44 años



Al menos 25
de cada 100

NIVEL DE INGRESO

La encuesta manifiesta que la prevalencia a doce meses de la violencia sexual es más alta en las mujeres de los quintiles con mayores ingresos que en la de los más pobres. Sin embargo, las mujeres del quintil intermedio son las que presentan los niveles de prevalencia más bajos.

Al menos 19 de
cada 100 mujeres

QUINTIL 1

Al menos 24 de
cada 100 mujeres

QUINTIL 2

Al menos 18 de
cada 100 mujeres

QUINTIL 3

Al menos 25 de
cada 100 mujeres

QUINTIL 4

Al menos 29 de
cada 100 mujeres

QUINTIL 5



FIGURA 23. PREVALENCIA A DOCE MESES DE LA VIOLENCIA SEXUAL PÚBLICA CONTRA LAS MUJERES DE 15 AÑOS O MÁS

Al menos **21 de cada 100 mujeres de 15 años o más** habían experimentado algún hecho de violencia sexual pública en los últimos 12 meses. Respecto al total de mujeres de 15 años y más.




ÁREA

En el área urbana, al menos 24 de cada 100 mujeres de 15 años o más han sido víctimas de violencia sexual reciente en los ámbitos públicos de interacción social; mientras que en el área rural, al menos 15 de cada 100.



EDAD

La prevalencia de la violencia sexual reciente experimentada en espacios públicos desciende a medida que se reduce la edad. En ese sentido, más del 35% de las adolescentes de 15 a 19 años y las jóvenes de 20 a 24 años del país han sido víctimas de un hecho de violencia sexual pública en los últimos 12 meses; mientras que en las adultas mayores de 60 años o más, es menos del 5%.



NIVEL DE INGRESO

En los últimos 12 meses, la prevalencia a la violencia sexual pública es más alta en las mujeres de los quintiles con mayores ingresos que en la de los más pobres. Sin embargo, las mujeres del quintil intermedio son las que presentan los niveles de prevalencia más bajos.

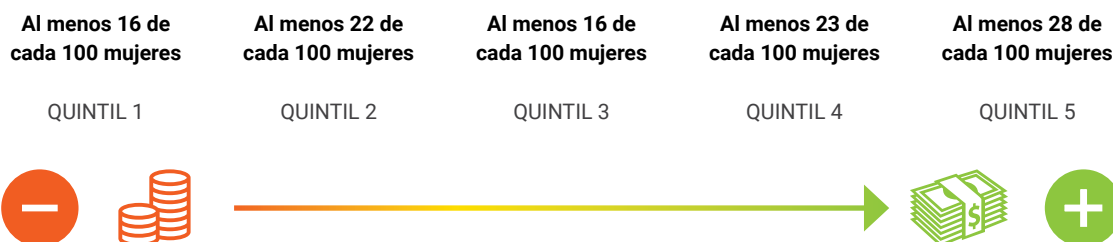


FIGURA 24. PREVALENCIA A DOCE MESES DE LA VIOLENCIA SEXUAL PRIVADA CONTRA LAS MUJERES DE 15 AÑOS O MÁS

Al menos **3 de cada 100 mujeres de 15 años o más** habían experimentado algún hecho de violencia sexual privada en los últimos 12 meses. Respecto al total de mujeres de 15 años y más.



ÁREA

Tanto en el área urbana como en la rural, al menos 3 de cada 100 mujeres de 15 años o más han sido víctimas de violencia sexual en los ámbitos privados de interacción social en los últimos 12 meses.



EDAD

La prevalencia a doce meses de la violencia sexual privada está sobre el umbral del 4% en las mujeres de 20 a 44 años. En ese sentido, el grupo etario que presenta el mayor porcentaje son las mujeres jóvenes de 20 a 24 años (mientras que en las adultas mayores de 60 años o más es menos del 10%).

15-19 años



Casi 2
de cada 100

45-59 años



Casi 3
de cada 100

20-24 años



Casi 5
de cada 100

60-74 años



Al menos 1
de cada 100

25-29 años



Al menos 4
de cada 100

75 años +



Ninguna

30-44 años



Al menos 4
de cada 100

NIVEL DE INGRESO

La prevalencia reciente, según la encuesta, de la violencia sexual es más alta en las mujeres de los quintiles con mayores ingresos (4.16% en el quintil 4 y 3.62% en el quintil 5) que en la de los más pobres (2.17% en el quintil 1 y 2.56% en el quintil 2). Sin embargo, las mujeres del quintil intermedio son las que presentan los niveles de prevalencia más altos (3.55%).

Al menos 2 de
cada 100 mujeres
QUINTIL 1

Al menos 2 de
cada 100 mujeres
QUINTIL 2

Al menos 3 de
cada 100 mujeres
QUINTIL 3

Al menos 4 de
cada 100 mujeres
QUINTIL 4

Al menos 3 de
cada 100 mujeres
QUINTIL 5



FIGURA 25.

RANKING DE LA PREVALENCIA RECIENTE DE LA VIOLENCIA SEXUAL CONTRA LAS MUJERES DE 15 AÑOS O MÁS EN LOS ÚLTIMOS DOCE MESES POR DEPARTAMENTO

9/ 14

departamentos en donde más del 20% de las mujeres de 15 años fueron víctimas de violencia sexual en los últimos 12 meses, es decir la quinta parte.

8/ 14

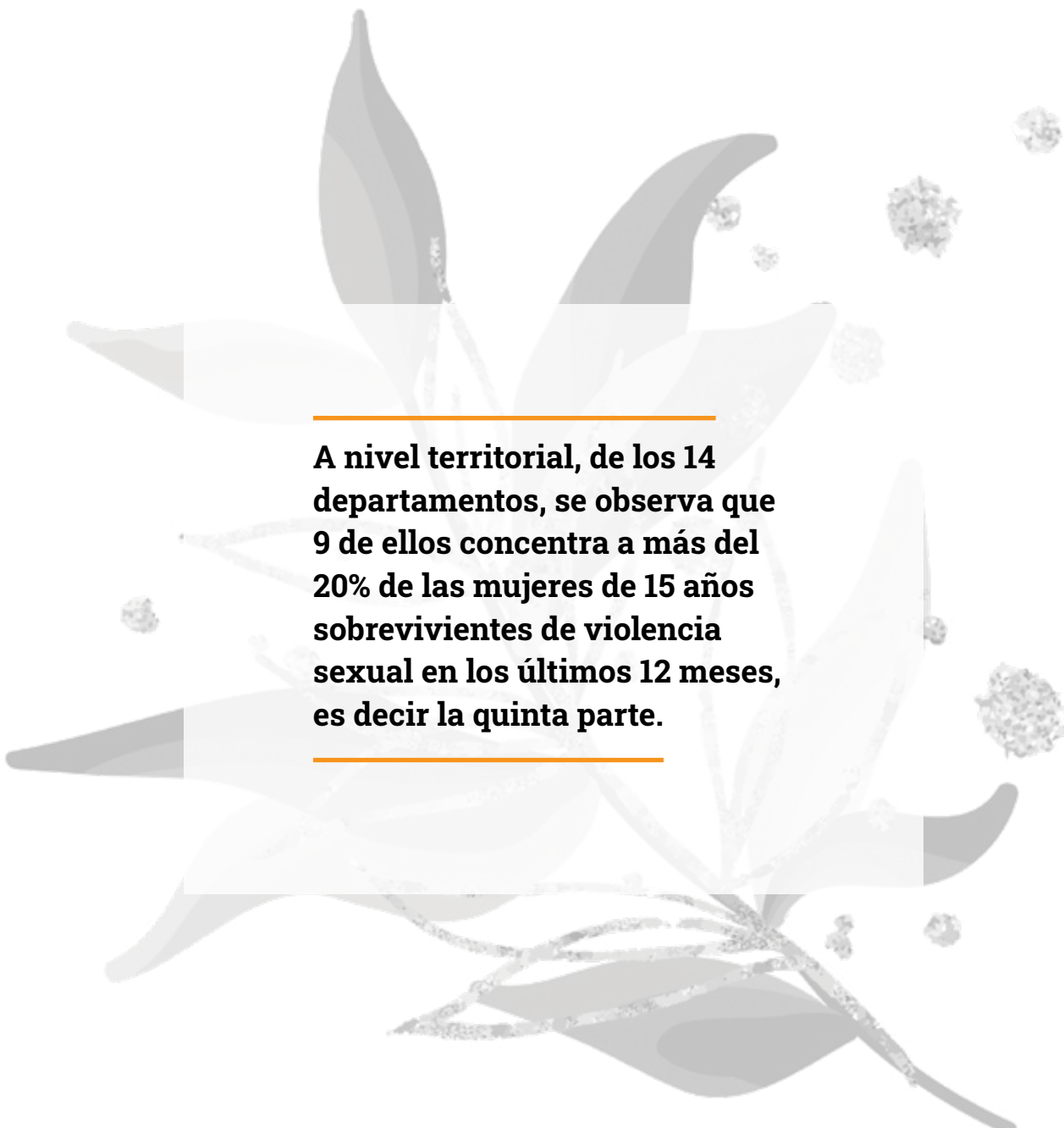
departamentos en donde más del 20% de las mujeres de 15 años fueron víctimas de violencia sexual pública en los últimos 12 meses.

9/ 14

departamentos en donde al menos 3 de cada 100 mujeres de 15 años fueron víctimas de violencia sexual privada en los últimos 12 meses.

SITUACIÓN	Prevalencia de la violencia sexual		Prevalencia de la violencia sexual pública		Prevalencia de la violencia sexual privado	
	MENOS FAVORABLE					
-	Chalatenango	30.8	Chalatenango	29.5	Morazán	4.3
	San Salvador	28.2	San Salvador	26.2	La Libertad	4.1
	La Libertad	25.8	La Libertad	23.9	Ahuachapán	4.1
	Santa Ana	23.8	Santa Ana	23.0	San Vicente	3.9
	NACIONAL	23.5	San Miguel	22.4	Santa Ana	3.5
	San Vicente	23.4	NACIONAL	21.8	San Salvador	3.5
	San Miguel	22.9	San Vicente	20.7	NACIONAL	3.2
	Ahuachapán	22.8	Morazán	20.1	Usulután	3.2
	Cuscatlán	21.8	Cuscatlán	20.1	Sonsonate	3.0
	Morazán	20.1	Ahuachapán	19.2	La Unión	3.0
	La Unión	19.7	La Unión	18.4	Cuscatlán	2.8
	Sonsonate	19.0	Sonsonate	17.9	Chalatenango	2.8
	Usulután	18.1	Usulután	15.6	Cabañas	1.7
	La Paz	12.2	Cabañas	11.3	San Miguel	1.5
Cabañas	12.1	La Paz	11.0	La Paz	1.4	
+	SITUACIÓN MÁS FAVORABLE					

NOTA: El 100% representa el total de mujeres de 15 años o más de cada unidad geográfica.



A nivel territorial, de los 14 departamentos, se observa que 9 de ellos concentra a más del 20% de las mujeres de 15 años sobrevivientes de violencia sexual en los últimos 12 meses, es decir la quinta parte.

PARTE VI

¿En qué medida las sobrevivientes de violencia sexual buscan apoyo estatal y usan los mecanismos de denuncia existentes?



FIGURA 26. LA BÚSQUEDA DE AYUDA ESTATAL FRENTE A LA VIOLENCIA SEXUAL RECIENTE EN CONTRA DE LAS MUJERES DE 15 AÑOS O MÁS

Aproximadamente, solo **4 de cada 100 mujeres de 15 años o más** que habían experimentado algún hecho de violencia sexual pública en los últimos 12 meses buscó ayuda de las autoridades estatales.



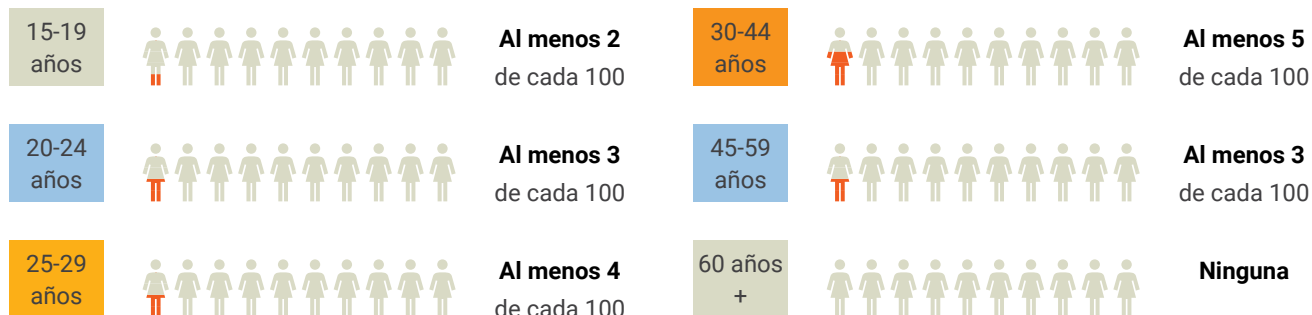
ÁREA

Aproximadamente, 4 de cada 100 mujeres de 15 años o más que han sido víctimas de violencia sexual pública han buscado ayuda estatal, tanto en el área urbana como en la rural.



EDAD

Las víctimas adolescentes de 15 a 19 años y las adultas mayores de 60 años o más son las que menos tienden a buscar ayuda estatal frente a un hecho de violencia sexual pública. En cambio, las mujeres de 25 a 44 años son las que las buscan en una mayor proporción.



NIVEL DE INGRESO

Las víctimas con un nivel socioeconómico medio (quintil 3) han buscado ayuda estatal en una mayor proporción que las víctimas del resto de posiciones socioeconómicas; mientras que las mujeres con un nivel socioeconómico más alto (quintil 4 y 5), buscaron menos.

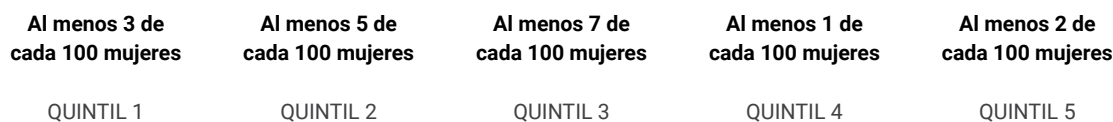


FIGURA 27.

RANKING DEPARTAMENTAL DE LA BÚSQUDA DE AYUDA ESTATAL DE LAS VÍCTIMAS DE VIOLENCIA SEXUAL PÚBLICA EN LOS ÚLTIMOS 12 MESES

Existen diferencias departamentales en el porcentaje de víctimas de violencia sexual pública que han solicitado ayuda estatal, destacando el caso de Morazán en donde la búsqueda de ayuda es muy alta y amerita un análisis focalizado.

9/ 14

departamentos del país tienen una prevalencia de búsqueda de ayuda estatal por debajo del valor nacional.

6/ 14

departamentos del país en donde ninguna de las víctimas encuestadas afirmó que había buscado ayuda estatal frente a los hechos de violencia sexual pública experimentados en los últimos 12 meses.

Estas asimetrías relevan la importancia de introducir un enfoque territorial que, por un lado, permita fortalecer la presencia de los canales estatales de apoyo especializado para las víctimas de violencia sexual; y por otro, fomentar entre las víctimas un mayor uso de los canales de apoyo existentes (en particular en los departamentos más rezagados).

+ SITUACIÓN MÁS FAVORABLE			CANTIDAD DE SOLICITANTES DE AYUDA
1	Morazán		Al menos 22 de cada 100
2	Sonsonate		Al menos 6 de cada 100
3	Chalatenango		Al menos 5 de cada 100
4	San Miguel		Al menos 4 de cada 100
5	San Salvador		Al menos 3 de cada 100
NACIONAL			Al menos 3 de cada 100
6	Santa Ana		Al menos 2 de cada 100
7	La Libertad		Al menos 2 de cada 100
8	Ahuachapán		Al menos 2 de cada 100
9	Cabañas		Ninguna
10	Cuscatlán		Ninguna
11	La Paz		Ninguna
12	La Unión		Ninguna
13	San Vicente		Ninguna
14	Usulután		Ninguna
- SITUACIÓN MENOS FAVORABLE			

FIGURA 28. PREVALENCIA DE LA BÚSQUEDA DE AYUDA ESTATAL DE LAS SOBREVIVIENTES DE VIOLENCIA SEXUAL PRIVADA EN LOS ÚLTIMOS 12 MESES

Al menos **18 de cada 100 mujeres de 15 años o más** que habían experimentado algún hecho de violencia sexual privada en los últimos 12 meses buscó ayuda de las autoridades estatales.



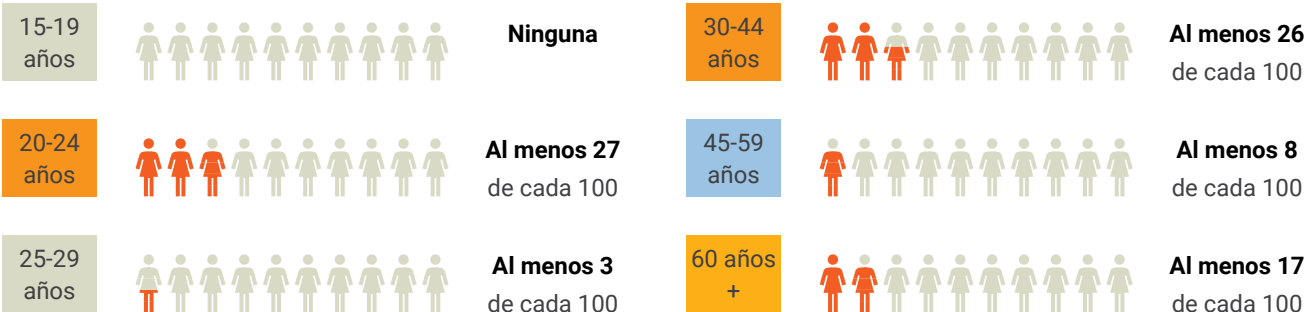
ÁREA

En el área urbana, al menos 24 de cada 100 mujeres de 15 años o más han sido víctimas de violencia sexual privada en algún momento de su vida buscó ayuda de autoridades estatales; mientras que en el área rural, al menos 4 de cada 100.



EDAD

Las mujeres jóvenes de 20 a 24 años y las adultas de 30 a 44 años son los grupos etarios que han buscado ayuda estatal en mayor proporción que las mujeres del resto de edades. El porcentaje de mujeres que ha recurrido a los apoyos gubernamentales supera el 25%. En las mujeres adolescentes de 15 a 19 años, ninguna manifestó que había buscado la ayuda del Estado frente a los hechos de violencia sexual vividos en los últimos 12 meses.



NIVEL DE INGRESO

Las sobrevivientes con un nivel socioeconómico medio (quintil 3) han buscado ayuda estatal en una mayor proporción que las víctimas del resto de posiciones socioeconómicas. En el marco de estas diferencias, las mujeres más pobres (quintil 1) han buscado ayuda estatal en una proporción menor que las más ricas (quintil 5).

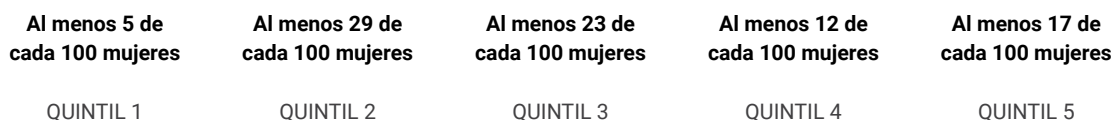


FIGURA 29.**TOP 5 DE LAS AUTORIDADES ESTATALES MÁS BUSCADAS POR LAS MUJERES SOBREVIVIENTES DE VIOLENCIA SEXUAL EN LOS ÚLTIMOS 12 MESES**

A pesar de la diversidad de instancias legalmente creadas se observa una concentración en la demanda de apoyo. Por un lado, más del 50% de las sobrevivientes de violencia sexual experimentada en ámbitos públicos, recurrieron a los canales facilitados por la Policía Nacional Civil; y en el caso de las víctimas de violencia sexual experimentada en espacios privados más del 80% buscaron ayuda en los canales ofrecidos por Ciudad Mujer y la Policía Nacional Civil.

Ante la baja prevalencia de la búsqueda de apoyo estatal entre las sobrevivientes de violencia sexual, más que reducir la oferta de canales existentes, se necesita reforzar el conocimiento de la población sobre la variedad de autoridades competentes para la prestación de apoyo y aumentar la confianza sobre la agilidad y efectividad de los servicios proporcionados.

	ENTIDAD ESTATAL	Porcentaje de sobrevivientes de violencia sexual pública que buscaron ayuda estatal	ENTIDAD ESTATAL	Porcentaje de sobrevivientes de violencia sexual privada que buscaron ayuda estatal
1	Policía Nacional Civil – PNC / UNIMUJER	58.4	Ciudad Mujer	42.9
2	Ministerio de Salud – MINSAL (Hospital, FOSALUD, Unidad de Salud, Clínica Comunal)	13.7	Policía Nacional Civil – PNC / UNIMUJER	40.9
3	Ciudad Mujer	8.5	Procuraduría General de la República – PGR	10.2
4	Instituto Salvadoreño para el Desarrollo de la Mujer – ISDEMU	5.9	Fiscalía General de la República – FGR	4.4
5	Ministerio de Educación – MINED	5.7	Procuraduría para la Defensa de los Derechos Humanos – PDDH	1.6

FIGURA 30.
PRINCIPALES RAZONES POR LAS CUALES LAS MUJERES SOBREVIVIENTES DE VIOLENCIA SEXUAL DE 15 AÑOS O MÁS NO PIDEN AYUDA ESTATAL

En términos generales, existen similitudes en las cinco principales causas por las cuales las víctimas de violencia sexual pública y privada experimentada en los últimos 12 meses no han acudido a las autoridades estatales en busca de ayuda. Este resultado alerta sobre la normalización de los hechos de violencia sexual en contra de las mujeres subyacente a la falta de importancia atribuida, la orfandad de las sobrevivientes por fallas en los servicios estatales (asociadas con el desconocimiento de las autoridades competentes o la desconfianza hacia las instituciones) o la revictimización experimentada por el temor a represalias de sus agresores, la respuesta de la familia o la opinión de la sociedad.

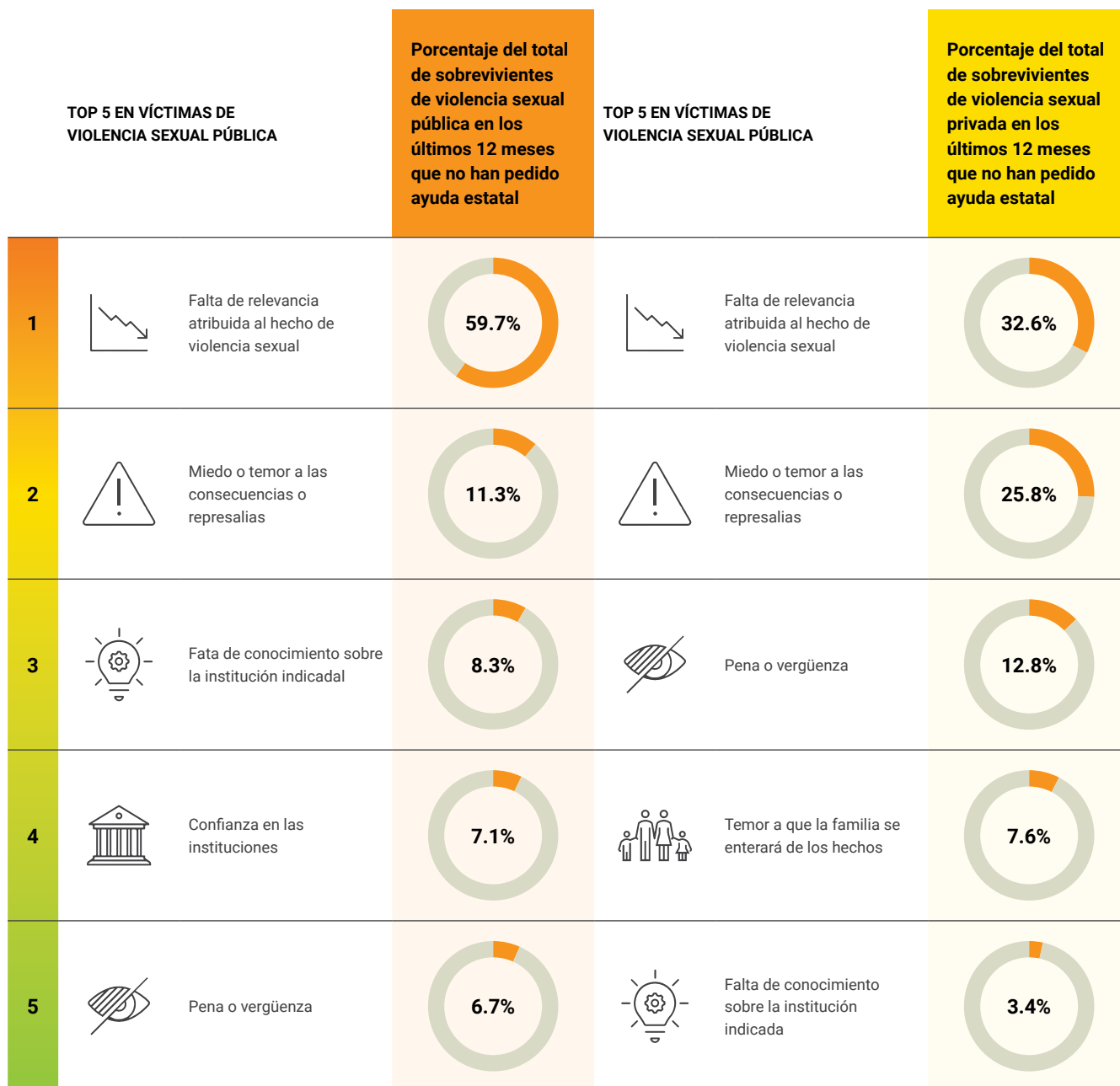


FIGURA 31. INTERPOSICIÓN DE DENUNCIAS ENTRE MUJERES DE 15 AÑOS O MÁS SOBREVIVIENTES DE VIOLENCIA SEXUAL PÚBLICA EN LOS ÚLTIMOS 12 MESES

Aproximadamente, solo **2 de cada 100 mujeres de 15 años o más** que habían experimentado algún hecho de violencia sexual pública en los últimos 12 meses interpuso una denuncia ante autoridades estatales.



ÁREA

Aproximadamente, 2 de cada 100 mujeres que enfrentaron violencia sexual pública de 15 años o más han buscado ayuda estatal en el área urbana; mientras que solo es 1 de cada 100 en el área rural.



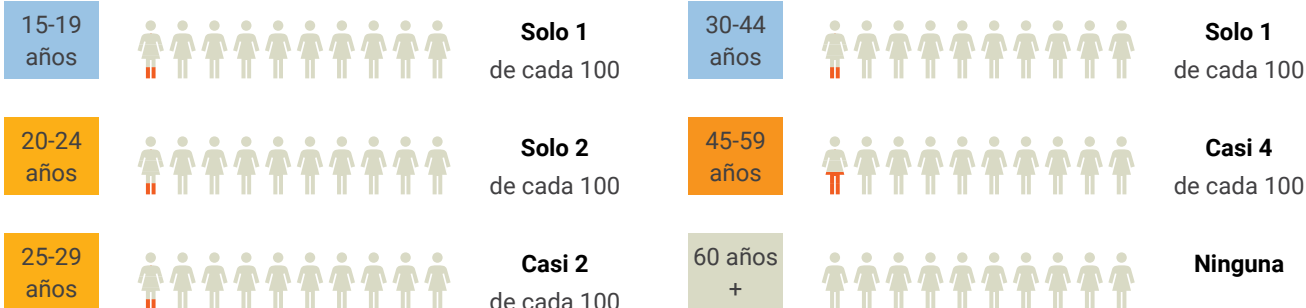
2 / 100 MUJERES



1 / 100 MUJERES

EDAD

Las denuncias por hechos de violencia sexual experimentada en ámbitos públicos es baja en los diferentes grupos etarios. Las mujeres adolescentes de 15 a 19 años son las que poseen los niveles de denuncia más reducidos (solo 1 de cada 100 víctimas); y las mujeres adultas de 45 a 59 años, los mayores (casi 4 de cada 100 víctimas), lo cual reitera la falta de conocimiento y de apoyo para las mujeres más jóvenes.



NIVEL DE INGRESO

Las mujeres del nivel socioeconómico medio (quintil 3) son las que presentan los niveles de denuncia más altos (casi 5 de cada 100). En este contexto, el porcentaje de mujeres denunciadoras es más alto entre las mujeres del estrato más pobres (quintil 1) que en el de mayores ingresos (quintil 5).

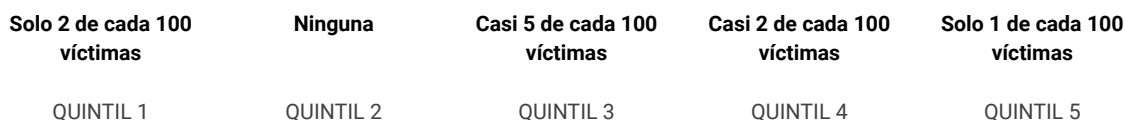


FIGURA 32. PREVALENCIA DE LA INTERPOSICIÓN DE DENUNCIAS ENTRE MUJERES DE 15 AÑOS O MÁS SOBREVIVIENTES DE VIOLENCIA SEXUAL PRIVADA EN LOS ÚLTIMOS 12 MESES

Al menos **16 de cada 100 mujeres de 15 años o más** que habían experimentado algún hecho de violencia sexual privada en los últimos 12 meses interpuso una denuncia ante las autoridades estatales.



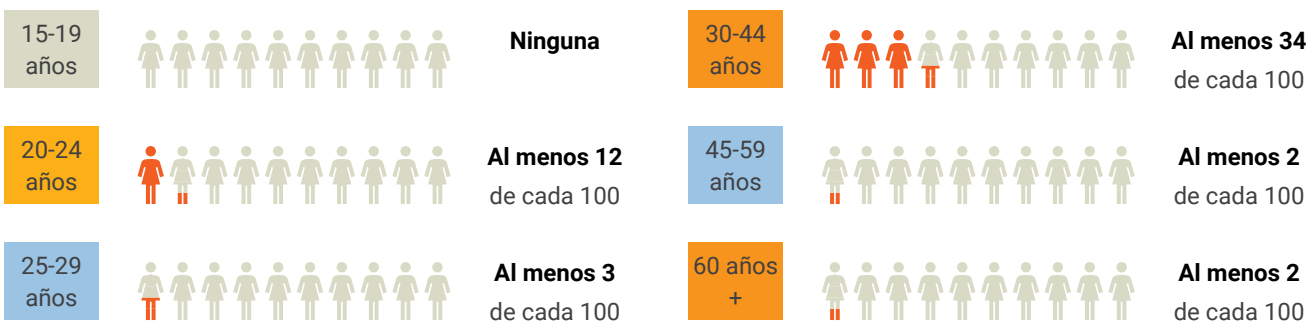
ÁREA

En el área urbana, al menos 22 de cada 100 mujeres de 15 años o más ha interpuesto una denuncia ante las autoridades estatales componentes frente a los hechos de violencia sexual vividos en el ámbito privado; y en cambio, en el área rural, solo son casi 5 de cada 100.



EDAD

Las mujeres adultas de 30 a 44 años es el grupo etario con la mayor prevalencia en la interposición de denuncias ante las autoridades competentes, en respuesta a los hechos de violencia sexual privada experimentados en los últimos 12 meses. En cambio, las mujeres adolescentes de 15 a 19 años, son las que presentan los niveles más bajos de interposición de denuncias.



NIVEL DE INGRESO

A pesar de ser las que buscan ayuda estatal en una mayor proporción, las mujeres con un nivel socioeconómico medio (quintil 3) son las que presentan los niveles de interposición de denuncias más bajos de todos los grupos etarios. Las mujeres del estrato medio-bajo (quintil 2) y medio-alto (quintil 4) son las que presentan los mayores niveles de interposición de denuncias.

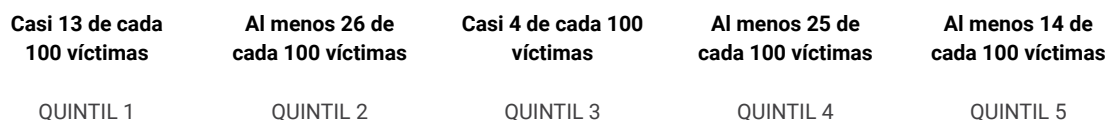


FIGURA 33.**RANKING DEPARTAMENTAL DE LA PREVALENCIA DE LA BÚSQUDA DE AYUDA ESTATAL E INTERPOSICIÓN DE DENUNCIAS DE LAS SOBREVIVIENTES DE VIOLENCIA SEXUAL PÚBLICA EN LOS ÚLTIMOS 12 MESES**

En El Salvador, existen asimetrías departamentales que relevan la importancia de introducir un enfoque territorial que, por un lado, permita fortalecer la presencia de los canales estatales de apoyo especializado para las sobrevivientes de violencia sexual pública; y por otro, fomentar entre las mujeres un mayor uso de los canales de apoyo existentes (en particular en los departamentos más rezagados).

+		Porcentaje de sobrevivientes de violencia sexual pública que buscaron ayuda de las autoridades estatales		Porcentaje de sobrevivientes de violencia sexual pública que interpusieron una denuncia ante la autoridad competente	
	Departamento		Departamento		
1	Morazán	22.4	Morazán	10.1	
2	Sonsonate	6.4	Sonsonate	5.4	
3	Chalatenango	5.4	Chalatenango	2.9	
4	San Miguel	4.9	San Miguel	2.3	
5	San Salvador	3.9	San Salvador	1.7	
	NACIONAL	3.8	NACIONAL	1.7	
6	Santa Ana	3.5	Santa Ana	1.5	
7	La Libertad	2.9	La Libertad	1.3	
8	Ahuachapán	2.3	Ahuachapán	1.2	
9	Cabañas	0.0	Cabañas	0.0	
10	Cuscatlán	0.0	Cuscatlán	0.0	
11	La Paz	0.0	La Paz	0.0	
12	La Unión	0.0	La Unión	0.0	
13	San Vicente	0.0	San Vicente	0.0	
14	Usulután	0.0	Usulután	0.0	
	-				

FIGURA 34.

RANKING DEPARTAMENTAL DE LA PREVALENCIA DE LA BÚSQUDA DE AYUDA ESTATAL E INTERPOSICIÓN DE DENUNCIAS DE LAS SOBREVIVIENTES DE VIOLENCIA SEXUAL PRIVADA EN LOS ÚLTIMOS 12 MESES

4/ 14

Los departamentos donde las mujeres buscaron ayuda estatal ante hechos de violencia sexual privada por encima del valor nacional son los que también presentan niveles más altos en la interposición de denuncias.

6/ 14

departamentos en donde ninguna de las encuestadas interpuso una denuncia ante las autoridades competentes coinciden con los departamentos donde las mujeres buscaron menor ayuda estatal.

+		Porcentaje de sobrevivientes de violencia sexual privada que buscaron ayuda de las autoridades estatales		Porcentaje de sobrevivientes de violencia sexual pública que interpusieron una denuncia ante la autoridad competente	
	Departamento		Departamento		
1	La Libertad	45.4	La Libertad	69.3	
2	La Paz	40.6	La Paz	40.6	
3	Sonsonate	24.2	Sonsonate	24.2	
4	Ahuachapán	22.4	Ahuachapán	22.4	
	TOTAL	18.1	TOTAL	16.6	
5	San Salvador	13.6	San Miguel	12.4	
6	San Miguel	12.4	Santa Ana	10.8	
7	Santa Ana	10.8	San Salvador	0.8	
8	Usulután	9.8	Cabañas	0.0	
9	La Unión	9.0	Chalatenango	0.0	
10	San Vicente	5.8	Cuscatlán	0.0	
11	Cabañas	0.0	La Unión	0.0	
12	Chalatenango	0.0	Morazán	0.0	
13	Cuscatlán	0.0	San Vicente	0.0	
14	Morazán	0.0	Usulután	0.0	
	-				

FIGURA 35.

EL PAPEL DE LA EDUCACIÓN FORMAL Y EL CONOCIMIENTO SOBRE EL MARCO LEGAL DE PROTECCIÓN DE DERECHOS DE LA MUJER EN LA INTERPOSICIÓN DE DENUNCIAS FRENTE A HECHOS DE VIOLENCIA SEXUAL

Las sobrevivientes con el nivel de escolaridad más alto (13 años o más) han interpuesto una denuncia frente a un hecho de violencia sexual (tanto pública como privada) en una mayor proporción que las mujeres con el nivel de escolaridad más bajo (0 a 5 años). Sin embargo, la interposición de denuncias en las mujeres con mayor educación formal está por debajo del 5% en el caso de la violencia sexual pública y por debajo del valor nacional en el caso de la violencia sexual privada (15.0% en contra de 16.6%).

El nivel de educación formal sí importa a la hora de decidir si interponer una denuncia o no, pero no es el único factor. El empoderamiento de las mujeres y el conocimiento de sus derechos es clave para interponer una denuncia oportuna.

Las mujeres víctimas de violencia sexual pública y privada que afirman tener conocimiento sobre las leyes de protección de los derechos de la mujer que interponen denuncias, en una proporción que sobrepasa con creces el valor nacional (41.6% en contra de 1.7% en el caso de la violencia pública y 53.8% en contra de 16.6% en el caso de la violencia sexual privada).

Sin embargo, no todas las mujeres que tienen este conocimiento interponen una denuncia. De este modo, aún se deben eliminar las barreras sociales que desincentivan el acceso a justicia frente a un hecho de violencia sexual



	Porcentaje de sobrevivientes de violencia sexual pública de 15 años o más	Porcentaje de sobrevivientes de violencia sexual privada de 15 años o más
Nacional	1.7	16.6
0 a 5 años de escolaridad	2.8	9.0
6 a 9 años de escolaridad	0.4	31.5
10 a 12 años de escolaridad	0.9	5.7
13 años de escolaridad o más	3.6	15.0
Conocimiento sobre las leyes de protección de los derechos de la mujer	41.6	53.0



PARTE VII

¿Cuáles son las principales manifestaciones de violencia obstétrica que sufren las mujeres durante el embarazo y el parto?

FIGURA 36. VIOLENCIA OBSTÉTRICA A LO LARGO DE LA VIDA

La violencia obstétrica se refiere a una forma de violencia experimentada por las mujeres durante la atención del parto, en detrimento del pleno disfrute de sus derechos reproductivos. La Encuesta Nacional de Violencia Sexual contra las Mujeres 2019 permite identificar su prevalencia en la vida de las mujeres que han estado embarazadas, tomando en cuenta: 1) la forma de la atención brindada durante el parto; y 2) la falta de consentimiento informado en la ejecución de procedimientos médicos durante el parto.



3 principales hechos de violencia cometidos por la forma de la atención brindada durante el parto



3 principales hechos de violencia cometidos por la falta de consentimiento informado en la ejecución de procedimientos médicos durante el parto

1 Gritos y regaños



Al menos **11 de cada 100 mujeres de 15 años o más** que ha estado embarazada algún vez en su vida, le han gritado o regañado durante una labor de parto.



1 Episiotomía/corte para agrandar el canal vaginal



A casi **25 de cada 100 mujeres de 15 años o más** que ha estado embarazada algún vez en su vida, le practicaron este procedimiento durante una labor de parto, sin su permiso.



2 Atención tardía como castigo por expresar dolor



Al menos **10 de cada 100 mujeres de 15 años o más** que ha estado embarazada algún vez en su vida fue atendida tardíamente durante una labor de parto como castigo a sus expresiones de dolor (gritar o quejarse).



2 Le rasuraron sus genitales



Al menos **17 de cada 100 mujeres de 15 años o más** que ha estado embarazada algún vez en su vida, le practicaron este procedimiento durante una labor de parto, sin su permiso.



3 Indiferencia ante consultas



Al menos **10 de cada 100 mujeres de 15 años o más** que ha estado embarazada algún vez en su vida fue ignorada cuando preguntó sobre su parto o su bebé durante su labor de parto.



3 Tactos vaginales reiterados valorados como innecesarios



Al menos **17 de cada 100 mujeres de 15 años o más** que ha estado embarazada algún vez en su vida, le practicaron este procedimiento durante una labor de parto, sin su permiso.



FIGURA 37.
PERFIL DIFERENCIADO DE LA VIOLENCIA OBSTÉTRICA ACUMULADA A LO LARGO DE LA VIDA, DESDE LA PERSPECTIVA DE LA ATENCIÓN AL PARTO

Principal hecho de violencia obstétrica vinculado con la atención brindada durante la labor de parto cometido en contra de mujeres de 15 años o más que han estado embarazadas en algún momento de su vida, por diferentes variables de desigualdad social.

	Mujeres adolescentes de 15 a 19 años	Mujeres adultas mayores de 60 años o más
EDAD	Le decían cosas ofensivas o humillantes 	Le gritaban o la regañaban 
ÁREA GEOGRÁFICA	Mujeres rurales	Mujeres urbanas
	Le gritaban o la regañaban 	Le gritaban o la regañaban 
INGRESOS	Mujeres más pobres (quintil 1)	Mujeres más ricas (quintil 5)
	La ignoraban cuando usted preguntaba cosas sobre su parto o sobre su bebé 	Le gritaban o la regañaban 
NIVEL EDUCATIVO	Mujeres con 0 a 5 años de escolaridad	Mujeres de 13 años de escolaridad o más
	Le gritaban o la regañaban 	Se tardaron mucho tiempo en atenderla porque le dijeron que estaba gritando o quejándose mucho 
ESTADO CIVIL	Mujeres solteras	Mujeres casadas
	Le gritaban o la regañaban 	Le gritaban o la regañaban 
HISTORIAL REPRODUCTIVO	Mujeres que han tenido solo 1 embarazo en su vida	Mujeres que han tenido 4 embarazos o más en su vida
	Le gritaban o la regañaban 	Le gritaban o la regañaban 















FIGURA 38.**PERFIL TERRITORIALMENTE DIFERENCIADO DE LA VIOLENCIA OBSTÉTRICA ACUMULADA A LO LARGO DE LA VIDA, DESDE LA PERSPECTIVA DE LA ATENCIÓN AL PARTO**

Principal hecho de violencia obstétrica vinculado con la atención brindada durante la labor de parto cometido en contra de mujeres de 15 años o más que han estado embarazadas en algún momento de su vida, por departamento.

DEPARTAMENTO	HECHO DE VIOLENCIA	
AHUACHAPÁN	Se tardaron mucho tiempo en atenderla porque le dijeron que estaba gritando o quejándose mucho	
CABAÑAS	Le gritaban o la regañaban	
CHALATENANGO	Se tardaron mucho tiempo en atenderla porque le dijeron que estaba gritando o quejándose mucho	
CUSCATLÁN	Le decían cosas ofensivas o humillantes	
LA LIBERTAD	Le gritaban o la regañaban	
LA PAZ	La ignoraban cuando usted preguntaba cosas sobre su parto o sobre su bebé	
LA UNIÓN	No consideraron su condición de salud durante el parto	
MORAZÁN	Le gritaban o la regañaban	
SAN MIGUEL	Le gritaban o la regañaban	
SAN SALVADOR	No consideraron su condición de salud durante el parto	
SAN VICENTE	Le colocaron algún medicamento que le generó/complicó su estado de salud	
SANTA ANA	Se tardaron mucho tiempo en atenderla porque le dijeron que estaba gritando o quejándose mucho	
SONSONATE	Le gritaban o la regañaban	
USulután	No consideraron su condición de salud durante el parto	

FIGURA 39.**PERFIL TERRITORIALMENTE DIFERENCIADO DE LA VIOLENCIA OBSTÉTRICA ACUMULADA A LO LARGO DE LA VIDA, DESDE LA PERSPECTIVA DE LA AUSENCIA DE CONSENTIMIENTO PARA LA EJECUCIÓN DE PROCEDIMIENTOS MÉDICOS**

Principal hecho de violencia obstétrica vinculado con los procedimientos médicos practicados durante la labor de parto cometido en contra de mujeres de 15 años o más que han estado embarazadas en algún momento de su vida, por departamento.

DEPARTAMENTO	HECHO DE VIOLENCIA	
AHUACHAPÁN	Episiotomía/corte para agrandar el canal vaginal	
CABAÑAS	Le suministraron algún medicamento para acelerar el parto (suero abortivo/ píldoras)	
CHALATENANGO	Le rasuraron sus genitales	
CUSCATLÁN	Episiotomía/corte para agrandar el canal vaginal	
LA LIBERTAD	Episiotomía/corte para agrandar el canal vaginal	
LA PAZ	Episiotomía/corte para agrandar el canal vaginal	
LA UNIÓN	Episiotomía/corte para agrandar el canal vaginal	
MORAZÁN	Episiotomía/corte para agrandar el canal vaginal	
SAN MIGUEL	Episiotomía/corte para agrandar el canal vaginal	
SAN SALVADOR	Episiotomía/corte para agrandar el canal vaginal	
SAN VICENTE	Episiotomía/corte para agrandar el canal vaginal	
SANTA ANA	Episiotomía/corte para agrandar el canal vaginal	
SONSONATE	Episiotomía/corte para agrandar el canal vaginal	
USULUTÁN	Episiotomía/corte para agrandar el canal vaginal	

A MODO DE CIERRE

La violencia contra las mujeres (VCM) es una expresión de las desigualdades y la discriminación de género persistente, profundamente arraigada, y, es una violación de sus derechos humanos. Según la definición del Comité para la Eliminación de la Discriminación contra la Mujer (CEDAW 1993), la VCM es una forma de discriminación que inhibe gravemente la capacidad de las mujeres para disfrutar de sus derechos y libertades en igualdad de condiciones que los hombres.

Lamentablemente, la violencia sexual es un problema endémico y de larga data. Los datos de la encuesta nos muestran que no son hechos aislados ni puntuales, sino que afectan la vida cotidiana de miles de mujeres y niñas salvadoreñas en todas las esferas de su vida. Esta violencia sexual se ha normalizado en la sociedad: en las casas, en las escuelas, en las calles, en los trabajos, en las comunidades. Y las mujeres sobreviven ante las múltiples violencias a lo largo de su vida. Pero esto no debería ser así.

Ver la magnitud de este problema tiene que servir para movilizarnos no para paralizarnos. **Ver que es un tema endémico nos obliga a un abordaje más estructural.**

Este documento se ha podido hacer gracias a la realización de la Encuesta Nacional de Violencia Sexual. Es importante seguir generando datos y evidencias sobre la situación. Las encuestas tienen que ser periódicas y por lo tanto hay que asegurar su financiamiento. Es la única forma de poder medir periódicamente el fenómeno y saber si somos efectivos en su erradicación. Incluir módulos especializados en encuestas anuales como la Encuesta de Hogares de Propósitos Múltiples, puede también reducir los costos de un levantamiento y generar ahorros de tiempo. Pero hay que fortalecer el uso de registros administrativos por parte de las instituciones que nos permita tener información más robusta sobre los casos.

Los marcos legales tienen que adaptarse a la realidad que es cambiante, pero necesitan sobre todo conocerse y aplicarse. La encuesta nos muestra como el conocimiento sobre sus derechos es un factor determinante para que las mujeres busquen ayuda y denuncien, pero también evidencia que muchas mujeres no buscan ayuda porque no saben donde ir, porque normalizan la violencia o porque tienen miedo. Desde las instituciones del Estado, hay que redoblar esfuerzos para llegar a esas mujeres, para que conozcan los servicios, para que acudan a ellos y no se sientan revictimizadas, pero también para facilitar su acceso a la justicia y para reducir la impunidad ante estos hechos.

No hay lugar libre de violencia sexual para las mujeres. Resulta preocupante ver lo que ocurre en los ámbitos laborales y educativos del país. Acabar con el acoso sexual en el trabajo requiere protocolos de denuncia y respuesta efectivos que tengan sanciones para los agresores. En el ámbito educativo, queremos que niñas y adolescentes puedan ejercer su derecho a la educación sin tener que soportar el asedio de compañeros y maestros. Detectar tempranamente estas situaciones, proteger a las niñas y detener a los agresores tiene que ser procesos expeditos en todos los centros educativos. En el ámbito comunitario, debemos activar también las alertas sociales y generar redes de protección de las mujeres y de sanción hacia los agresores.

Que la violencia sexual hacia las mujeres sea intolerable socialmente es la única forma de ponerle fin. **Que el respeto a la libertad y autonomía de las mujeres sea un valor social es el único camino para cambiar esta historia.**



CUADERNOS DE POBLACIÓN 1

**DOS DE CADA TRES MUJERES
SUFREN VIOLENCIA SEXUAL EN EL SALVADOR**

**ENCUESTA NACIONAL DE
VIOLENCIA SEXUAL CONTRA
LAS MUJERES 2019**

**FONDO DE POBLACIÓN DE LAS NACIONES UNIDAS
UNFPA - EL SALVADOR**

2022



Fondo de Población
de las Naciones Unidas
El Salvador

📍 Edificio Avante 10.º Nivel,
Urbanización Madre Selva, Santa Elena,
Antiguo Cuscatlán, La libertad.

🌐 elsalvador.unfpa.org

☎ + (503) 2255 - 4500
+ (503) 2255 - 4523

📘 @unfpaSV

📺 [youtube.com/UNFPAElSalvador](https://www.youtube.com/UNFPAElSalvador)

🐦 @UNFPAElSalvador

📷 @unfpasv