

El Salvador

Dirección General de Estadística y Censos, DIGESTYC

Encuesta de Hogares de Propósitos Múltiples 2013

Study Documentation

11 Febrero 2019

Producción de los Metadatos

Productor de los Metadatos	Dirección General de Estadística y Censos (DIGESTYC) , Ministerio de Economía
Fecha de Producción	20 Febrero 2017
Versión	
Identificación	DDI_SLV_2013_EHPM_v01_M

Indice

Resumen General.....	4
Cobertura y Dominio Temático.....	5
Productores y Auspiciadores.....	6
Muestreo.....	6
Recolección de Datos.....	8
Tratamiento y Validación de Datos.....	10
Accesibilidad.....	10
Derechos y Notas Legales.....	11
Descripción de los Archivos.....	12
SEC00 = IDENTIFICACION MUESTRAL, CARATULA Y SECCIONES DEL CUESTIONARIO.....	12
SEC0 = NUMERO DE MIEMBROS FUERA DEL HOGAR.....	12
SEC01 = CARACTERISTICAS SOCIODEMOGRAFICAS.....	13
SEC02 = EDUCACION.....	13
SEC02A = TECNOLOGIA DE INFORMACION Y COMUNICACION.....	14
SEC03 = CARACTERISTICAS GENERALES DE LA VIVIENDA.....	15
SEC04 = EMPLEO E INGRESO.....	15
SEC05 = ACTIVIDAD DE PRODUCCION AGROPECUARIA.....	16
SEC06 = SALUD.....	16
SEC07 = REMESAS FAMILIARES Y OTRAS TRANSACCIONES DEL HOGAR.....	17
SECCION8A = CONSUMO DE ALIMENTOS EN EL HOGAR.....	17
SECCION8B = CONSUMO DE ALIMENTOS EN EL HOGAR.....	18
SECCION8C = CONSUMO DE ALIMENTOS EN EL HOGAR.....	18
SECCION8D = CONSUMO DE ALIMENTOS EN EL HOGAR.....	19
Lista de variables.....	20
SEC00 = IDENTIFICACION MUESTRAL, CARATULA Y SECCIONES DEL CUESTIONARIO.....	20
SEC0 = NUMERO DE MIEMBROS FUERA DEL HOGAR.....	21
SEC01 = CARACTERISTICAS SOCIODEMOGRAFICAS.....	30
SEC02 = EDUCACION.....	31
SEC02A = TECNOLOGIA DE INFORMACION Y COMUNICACION.....	36
SEC03 = CARACTERISTICAS GENERALES DE LA VIVIENDA.....	37
SEC04 = EMPLEO E INGRESO.....	47
SEC05 = ACTIVIDAD DE PRODUCCION AGROPECUARIA.....	68
SEC06 = SALUD.....	76
SEC07 = REMESAS FAMILIARES Y OTRAS TRANSACCIONES DEL HOGAR.....	79
SECCION8A = CONSUMO DE ALIMENTOS EN EL HOGAR.....	82
SECCION8B = CONSUMO DE ALIMENTOS EN EL HOGAR.....	83
SECCION8C = CONSUMO DE ALIMENTOS EN EL HOGAR.....	84
SECCION8D = CONSUMO DE ALIMENTOS EN EL HOGAR.....	85
Descripción de la variable.....	86
SEC00 = IDENTIFICACION MUESTRAL, CARATULA Y SECCIONES DEL CUESTIONARIO.....	87
SEC0 = NUMERO DE MIEMBROS FUERA DEL HOGAR.....	109
SEC01 = CARACTERISTICAS SOCIODEMOGRAFICAS.....	159
SEC02 = EDUCACION.....	166
SEC02A = TECNOLOGIA DE INFORMACION Y COMUNICACION.....	205
SEC03 = CARACTERISTICAS GENERALES DE LA VIVIENDA.....	213
SEC04 = EMPLEO E INGRESO.....	280
SEC05 = ACTIVIDAD DE PRODUCCION AGROPECUARIA.....	360
SEC06 = SALUD.....	397
SEC07 = REMESAS FAMILIARES Y OTRAS TRANSACCIONES DEL HOGAR.....	424
SECCION8A = CONSUMO DE ALIMENTOS EN EL HOGAR.....	454
SECCION8B = CONSUMO DE ALIMENTOS EN EL HOGAR.....	512

<u>SECCION8C = CONSUMO DE ALIMENTOS EN EL HOGAR.....</u>	<u>518</u>
<u>SECCION8D = CONSUMO DE ALIMENTOS EN EL HOGAR.....</u>	<u>524</u>

Encuesta de Hogares de Propósitos Múltiples 2013 (EHPM 2013)

Household Survey of Multiple Purposes

Resumen General	
Tipo	Encuesta Muestral
Identificación	DDI_SLV_2013_EHPM_v01_M
Versión	Fecha de Producción: 2014-05 - v0.1: Datos Editados anónimos para distribución pública.
Series	<p>La Encuesta de Hogares de Propósitos Múltiples EHPM comenzó a ejecutarse en El Salvador a partir de 1975, a nivel nacional y con una periodicidad semestral. Posteriormente, el programa de encuesta sufrió algunas modificaciones de cobertura ¿geográfica y de frecuencias en su ejecución, a causa del conflicto vivido en el país, pero en los últimos años su cobertura geográfica nuevamente abarca todo el territorio nacional.</p> <p>La evolución de la cobertura de la información publicada desde 1975 a la fecha por la Encuesta de Hogares de Propósitos Múltiples ha sido la siguiente: 1975-1986, datos solo del AMSS. 1987-1990, datos total país, urbano, y AMSS. 1991-1997, datos total país, urbano, rural y AMSS. 1998-2008, datos total país por regiones, AMSS, urbano, rural, departamento y 50 municipios auto representados.</p> <p>La EHPM se realiza desde un principio con la ayuda de organismos internacionales, principalmente el AID y el PNUD; en una primera instancia su objetivo principal era investigar el desempleo y subempleo, ya que hasta esa fecha no se investigaba en el país y tanto los organismos internacionales como el mismo gobierno necesitaba información de esta índole, entre otras. Los primeros necesitaban la información para la comparabilidad entre los países y el segundo para contar con información que le sirviera de soporte estadístico para el planteamiento de las políticas y/o para conocerlas magnitudes del fenómeno investigado.</p> <p>A principios de la década de los ochenta, el país se encontraba inmerso en el conflicto armado, lo cual influyó para que no se realizara el Censo de Población y Vivienda (1982); el no contar con información censal influye de alguna manera, para que los organismos internacionales apoyen técnica y financieramente el desarrollo de la EHPM. Hasta antes de octubre de 1990, no existía un marco legal que le diera sustentación a los resultados de la EHPM. Es en su 44.a reunión del Comité Social (COSO) de octubre de 1990 que se oficializa la creación y desarrollo del Sistema de Información Social (SIS), donde la encuesta de hogares juega un papel central, y cuyo objetivo es el respaldo técnico a la formulación, seguimiento y ejecución de las políticas sociales gubernamentales. En 1993 se convierte en Dirección de Información Social (DIS) y pasa a depender directamente del Grupo Asesor Económico y Social (GAES), dándole una importancia mayor que en el pasado, por lo menos en cuanto a la difusión y divulgación de la información de la EHPM.</p> <p>El propósito de ligar a la DIS con la GAES fue de darle a las encuestas, el marco de referencia que permitiera el seguimiento a la acciones de política social, estableciendo el vínculo entre el principal usuario del dato y la generación de información.</p> <p>La DIS depende de MIPLAN hasta 1995 donde éste desaparece. En 1996, la encuesta se realiza bajo la administración del Ministerio de Relaciones Exteriores.</p> <p>En enero de 1997 con el nombre de División de Información Social (DIS) pasa a formar parte de la Dirección General de Estadística y Censos (DIGESTYC), del Ministerio de Economía.</p>

En marzo de ese mismo año se firma un Convenio de Cooperación Técnica no Reembolsable con el Banco Interamericano de Desarrollo (BID), a través del Programa Regional de Mejoramiento de la Encuestas de Condiciones de Vida de América Latina y el Caribe (Programa MECOVI- El Salvador), este convenio tiene una duración de cuatro años (1998-2001).

En el año 2011 la División de Información Social (DIS) de la Dirección General de Estadística y Censos (DIGESTYC), cambia de nombre por el de Gerencia de Estadísticas Sociales (GES).

Resumen

Los principales resultados de la Encuesta de Hogares de Propósitos Múltiples (EHPM), correspondiente al año 2013, son presentados por El Ministerio de Economía.

La EHPM es un instrumento estadístico con que cuenta el país, para obtener diagnósticos de su situación, para implementar acciones apropiadas a favor de su desarrollo y por otro lado, facilitar el seguimiento de los efectos que producen las medidas de política adoptadas.

La EHPM 2013 se desarrolló entre los meses de enero a diciembre, con una muestra de 19,968 hogares obteniendo representatividad a nivel total país, total país urbano, total país rural, Área Metropolitana de San Salvador (AMSS), departamental y de los 50 municipios más grandes del país. Es conveniente enfatizar que la información que aquí se presenta incluye solo lo más relevante, sin embargo al final de esta publicación se muestran todas las preguntas que se incluyeron en la boleta, cuyos datos pueden extraerse de la base de datos.

Los marcos muestrales se actualizan cada 5 años; los resultados de la EHPM del año 2013, provienen de un nuevo marco. La boleta se actualiza cada año para atender las necesidades de las instituciones públicas, organismos internacionales e investigadores, con quienes anualmente se realizan actividades para determinar prioridades de información.

Con la información que se presenta en este documento, se espera suplir de manera básica la necesidad de todos los usuarios involucrados en la formulación y evaluación de las políticas públicas, así como de aquellos interesados que requieren de información para fines específicos.

Tipo de Datos	Encuesta por muestreo (ssd)
Unidad de Análisis	Las unidades de análisis para las encuestas de hogares, son las viviendas, los hogares y las personas que forman los hogares. Mientras que los segmentos en el marco cubran el área completa del país (urbano y rural), el marco representará adecuadamente el universo especificado.

Cobertura y Dominio Temático

Dominio Temático

Demografía.
Educación
Tecnología de la información y las comunicaciones
Vivienda.
Empleo.
Ingreso.
Remesas.
Salud
Gasto

Palabra Clave	EDICION, LOTE, TIPO, FOLIO, VIV, REGION, AREA, Depto, Munic, MUNIC_AUTO, Cantón, Mes
Periodo de Referencia	2013
	El Salvador

Cobertura Geográfica

La EHPM se realizó a nivel nacional en los 14 departamentos del país, por lo tanto tiene una cobertura a nivel nacional, por área urbana, rural y área Metropolitana de San Salvador (AMSS); además es posible obtener información agregada por departamento, región y a nivel de los 50 municipios autos representados.

Universo

El universo para las encuestas de hogares incluye las viviendas particulares, los hogares y la población que vive en la república de El Salvador. Sin embargo, la población que vive en instituciones tales como hospitales, bases militares, prisiones, conventos, etc., será excluida del marco ya que representa un porcentaje muy pequeño del total de la población y es muy difícil y caro de enumerar. Si se necesitara información para estas subpoblaciones, deberán prepararse diseños muestrales específicos para dichas subpoblaciones.

Productores y Auspiciadores

Investigadores Principales	Dirección General de Estadística y Censos, DIGESTYC
Agencias Auspiciadoras	Ministerio de Economía (MINEC) , Es la conducción de la integración económica que tenga como objetivo la promoción de la justicia social, la búsqueda de equidad entre regiones y grupos sociales y la sustentabilidad.

Muestreo

Procedimiento de Muestreo

El marco muestral se basa en el material cartográfico del último Censo de Población y Vivienda (2007); estableciendo un nuevo marco muestral final de 1, 562,430 viviendas. El Salvador tiene una extensión territorial de 21,040.79 kilómetros cuadrados y su división política administrativa consiste en 14 departamentos, los que se subdividen en un total de 262 municipios. Cada municipio, a su vez, se divide en un área urbana (cabecera municipal) y área rural compuesta por los lugares conocidos como cantones. El tamaño de la muestra total fue de 19,968 viviendas efectivas.

·Conceptualización de área urbana.

La delimitación de un área urbana se definió como el área geográfica constituida por la agrupación de los segmentos censales resultante de la aplicación de los siguientes criterios:

1. El segmento censal donde está ubicada la alcaldía municipal; o sea, el segmento origen del casco urbano - OCU.
2. El conglomerado de segmentos que cumplen las características de núcleo poblacional (NP), núcleo habitacional (NH) ó conglomerar viviendas en manzanas (CVM) y que colindan o encierran al segmento origen del casco urbano.
3. Dos o más segmentos que cumplen las características de núcleo poblacional (NP), núcleo habitacional (NH) ó por contener viviendas conglomeradas en manzanas (CVM), que sean colindantes entre sí, y que suman 500 viviendas o más agrupadas continuamente.
4. Los segmentos clasificados NP, NH ó CVM que colinden con el área urbana de otro municipio.
5. Los segmentos que no cumplen ninguno de los criterios pero que queda circunscrito completamente dentro de una mancha urbana conformada.
6. El área rural de un municipio será la conformada por el conjunto de segmentos restantes a los clasificados como área urbana.
7. Aplicados los criterios anteriores, el municipio cuya población rural sea igual o menor al 5% se consideró totalmente URBANO.

·Definiciones utilizadas en conceptualización anterior.

1. Segmento Censal

Es la unidad básica estadística establecida como área de empadronamiento, que comprende un área geográfica conformada por 1 ó más manzanas u otras áreas dispersas, y que cumple con el criterio de estar conformadas por una cantidad específica de viviendas.

2. Núcleo Poblacional (NP)

Segmento censal con densidad poblacional mayor o igual de 1,000 habitantes/km².

3. Centro Poblado Urbano

Asentamiento poblacional con un mínimo de 500 viviendas agrupadas formando manzanas contiguas. Puede estar conformado por dos ó más núcleos poblacionales.

4. Casco Urbano (CU)

Centro poblado urbano donde están alojadas las autoridades edilicias.

5. Origen del Casco Urbano (OCU)

Segmento censal donde está ubicado el edificio de la Alcaldía Municipal.

6. Núcleo Habitacional (NH)

Segmento censal con una superficie territorial menor o igual a 0.6 km².

7. Conglomerado de Viviendas en Manzanas (CVM)

Segmento que en donde el 60% o más de las viviendas están agrupadas conformando manzanas con una superficie menor o igual a 20,000 m².

Para una mejor cobertura geográfica el país se divide en 5 Regiones, estando constituidas por los departamentos que a continuación se detallan:

REGIÓN I (Occidental)

Santa Ana, Ahuachapán y Sonsonate.

REGIÓN II (Central I)

La Libertad y San Salvador, excluyendo los municipios que conforman el Área Metropolitana de San Salvador (AMSS); Chalatenango y Cuscatlán.

REGIÓN III (Central II)

San Vicente, La Paz y Cabañas.

REGION IV (Oriental)

Usulután, San Miguel, Morazán y La Unión.

REGIÓN V (ÁREA METROPOLITANA DE SAN SALVADOR)

Constituida por los municipios de: San Salvador, Mejicanos, San Marcos, Ayutuxtepeque, Cuscatancingo, Delgado, Ilopango, Soyapango, Antiguo Cuscatlán, Nueva San Salvador, San Martín, Nejapa, Apopa y Tonacatepeque.

Modificaciones al Diseño Muestral

Viviendas que son demolidas y que desaparecen del segmento muestral.

Viviendas con personas ausencia al momento de las visitas.

Problemas ocasionados por la delincuencia.

El no ingreso a lugares controlado por las pandillas

Tasa de Respuesta

Consideraciones sobre la no respuesta.

En toda investigación de naturaleza estadística se presenta el fenómeno que la información obtenida no corresponda exactamente a todas las unidades muestrales seleccionadas, conociendo este comportamiento como "no respuesta". Una definición precisa por tipo se presenta a continuación.

TIPO A:

Se presenta aquellos casos cuando en las viviendas ocupadas no se obtiene respuesta, ya sea porque al visitar la vivienda en varias ocasiones nunca se encontró a nadie o los miembros del hogar están ausentes temporalmente o porque éstos se negaron a proporcionar la información solicitada.

TIPO B:

Este tipo de casos está referido cuando la vivienda seleccionada se encuentra desocupada, ya sea en forma regular o permanente, así mismo cuando la vivienda la están construyendo o que ésta es utilizada temporalmente para negocio.

TIPO C:

Se refiere a los casos cuando al momento de la entrevista la vivienda seleccionada ya no existe, debido a que la han demolido o funciona como tienda, almacén, taller o cualquier otro tipo de negocio, ya no existe, etc. Las no respuestas de los tipos B y C se deben a problemas en el marco muestral.

La tasa de No respuesta de la EHPM - 2013 fue del 4%.

Ponderando

Ponderando

CÁLCULO DE LAS PROBABILIDADES DE SELECCIÓN DE LOS HOGARES MUESTRALES.

La probabilidad de selección de un hogar que se selecciona en tres etapas es:

Etapa 1. Donde:

p_{hijk} = probabilidad de selección del k -ésimo hogar en el j -ésimo segmento dentro de la i -ésima UPM del estrato h .

n_h = número de UPMs seleccionadas en el estrato h .

M_h = Número de hogares en el marco dentro del estrato h .

M_{hi} = Número de hogares en el marco dentro de la i -ésima UPM del estrato h .

p_{2hij} = Probabilidad de selección del j -ésimo segmento dentro de la i -ésima UPM del estrato h .

M_{hijk} = Número de hogares seleccionados en el segmento j -ésimo de la i -ésima UPM del estrato h .

M'_{hij} = Número de hogares listados en el j -ésimo segmento dentro de la i -ésima UPM del estrato h .

El componente p_{2hij} en la fórmula (1) se calcula:

Etapa 2. Donde:

M_{hij} = Número de hogares en el j -ésimo segmento dentro de la i -ésima UPM del estrato h .

M_{hi} = Número de hogares dentro de la i -ésima UPM del estrato h .

Si los segmentos dentro de cada UPM contienen más o menos el mismo número de hogares, se puede entonces seleccionar el segmento con probabilidad igual y, en ese caso, la fórmula para p_{2hij} viene dada por:

Etapa 3. Donde:

Sh_i = Número total de segmentos en la i -ésima UPM del estrato h .

El factor de ponderación básico o inicial es la inversa de la probabilidad inicial de selección del hogar y viene dado por:

Etapa 4. Donde:

Wh_{ijk} = Factor de ponderación básico para los hogares en el j -ésimo segmento muestral dentro de la i -ésima UPM del estrato h .

Si m_{hijk} es constante dentro de cada estrato (por ejemplo, 10 hogares muestrales) y p_{2hij} se basa en una selección con probabilidad proporcional al tamaño, la muestra será aproximadamente auto-ponderada dentro de cada estrato. Estos factores de expansión variarán un poco debido a la diferencia entre el número de hogares en el marco y el número de hogares listados dentro del segmento.

Es importante también ajustar los factores de expansión para tomar en cuenta la tasa de no entrevista. Como los factores de expansión serán calculados a nivel de segmento muestral, es conveniente ajustar los factores a este nivel. El factor de expansión final (W'_{hijk}) para los hogares muestral dentro del j -ésimo segmento de la i -ésima UPM en el estrato h se puede expresar de la siguiente manera:

Etapa 5. Donde:

M_{hijk} = Número total de hogares válidos (es decir ocupados) seleccionados en el j -ésimo segmento muestral de la i -ésima UPM del estrato h (es decir, la suma de las entrevistas y las no entrevistas dentro del segmento muestral).

M'_{hijk} = Número total de hogares entrevistados dentro del j -ésimo segmento de la i -ésima UPM en el estrato h .

Recolección de Datos

Fechas de Recolección de Datos	Recolección de la información: start 2013-01-10 Recolección de la información: end 2013-12-20
---------------------------------------	--

Periodo de Referencia	Año calendario: start 2013-01 Año calendario: end 2013-12
------------------------------	--

Método de Recolección	Face-to-face [f2f]
------------------------------	--------------------

Notas sobre la Recolección de Datos

Jornada de Consulta Institucional de la EHPM-2013: start 2012-11-19

Jornada de Consulta Institucional de la EHPM-2013: end 2012-11-23

Capacitación: start 2013-01-07

Capacitación: end 2013-01-10

Recolección de la información : start 2013-01-14

Recolección de la información : end 2013-12-20

Control de calidad: start 2013-01-21

Control de calidad: end 2014-01-23

Crítica y codificación : start 2013-01-28

Crítica y codificación : end 2014-01-30

Procesamiento de datos: start 2013- 1-04

Procesamiento de datos: end 2014-02-27

Análisis de resultados: start 2014-03

Análisis de resultados: end 2014-04

Reproducción de documento: start 2014-05

Reproducción de documento: end 2014-06

Questionarios

El cuestionario esta conformado por preguntas abiertas y cerradas. Las abiertas son aquellos que al aplicarse se deja al informante la libertad de contestar lo que desee. Las preguntas cerradas son aquellas que se encuentran con opciones y el informante escoge una de estas como respuestas.

El cuestionario de la EHPM, esta elaborado en forma impresa dirigido a los hogares, con preguntas precodificadas y abiertas (semi estructurado).

Entrevistador(es)

Gerencia de Estadísticas Sociales (GES) , Dirección General de Estadística y Censos

Supervisión

Las acciones de supervisión consisten en realizar el levantamiento de la Encuesta en los Segmentos que se les ha asignado y garantizar que el equipo de encuestadores a su cargo aplique todos los criterios que se establecen en este Manual, para lo cual debe verificar directamente el trabajo de campo, por lo tanto debe de conocer la estructura y la forma del llenado del cuestionario de la EHPM.

Controlar la forma como se realiza la entrevista, esta acción implica: acompañar al encuestador, observar la entrevista, al final de la cual hará las observaciones y correcciones respectivas. De ésta última acción, registrara en el Informe de Trabajo Semanal, al Jefe de Encuesta. Asimismo, realizar un informe de los errores más frecuentes encontrados en la jornada semanal de trabajo por cada encuestador. Dichos informes serán discutidos en reuniones técnicas con los encuestadores y jefe de encuesta.

Controlar el cumplimiento de la cuota de entrevistas o carga de trabajo de cada encuestador.

Debe mantener una relación excelente de comunicación con los encuestadores, brindándoles el apoyo que requieren en la parte técnica y conceptual del trabajo de campo, así como proporcionarle la orientación para el tratamiento de aquellos casos atípicos. En aquellos casos que el Supervisor no pueda solucionar el problema planteado por el Encuestador, lo llevará al jefe de encuesta, quien conjuntamente con el personal técnico de metodología darán la solución más apropiada. Presentar los informes de trabajo de campo en las fechas previstas. Se conto con 8 supervisores cada uno tiene a cargo 3 encuestadores. Se realizan reentrevistas de manera aleatoria para garantizar la calidad de la información.

Jefe de campo.

Es la persona responsable de supervisar y verificar la recolección de la información en campo mediante la elaboración de rutas de trabajo, procurando que la información cumpla con criterios de calidad y disponibilidad en los tiempos requeridos, a demás de Supervisar brigadas y apoyo técnico en campo. El Jefe de Campo, depende técnicamente del Coordinador del Levantamiento de Información.

Supervisor(a) de Brigada.

Es la persona que la Dirección General de Estadística y Censos (DIGESTYC) le designa la tarea central de controlar la cobertura, calidad y oportunidad de la información recolectada, así como el cuido de los recursos utilizados por su equipo de trabajo, y el comportamiento de los encuestadores a su cargo. El Supervisor/a de Brigada depende técnicamente del Coordinador del levantamiento de Información.

Tratamiento y Validación de Datos

Procesamiento de Datos

La Gerencia de Sistema realiza los siguientes procesos:

Digitación de la información declarada en campo.

Validación de datos.

Depuración de los datos.

Generación de Base.

Tabulación de los datos.

Otros relacionados al procesamiento

La Gerencia de Estadísticas Sociales está conformada por:

El Departamento de encuestas conformado por las Unidades de Metodología, Control de Calidad y Crítica y Codificación; es el responsable de preparación de la boleta, de los manuales del entrevistado y del supervisor, además de verificar la calidad de los datos recolectados en campo; tiene como función de capacitar a los encuestadores.

El departamento de Campo que se encarga de conformar las brigadas de campo (1 supervisor y 3 encuestadores), realiza la prueba piloto, preparar semanalmente el material a utilizar los encuestadores (segmentos muestrales, boletas, lápices, borrador, etc.), recibir el material de procedente de campo.

Departamento de Cartografía Censal, es el encargado de la actualización de los segmentos muestrales, y de la selección de las unidades (viviendas) en los segmentos muestrales.

Estimaciones del Error Muestral

Se realizan controles intertemporales, con los resultados de las encuestas anteriores.

Otras Formas de Validación de los Datos

Validar datos es el proceso de confirmar que los valores que se especifican en los objetos de datos son compatibles con las restricciones dentro de un esquema del conjunto de datos, al igual que las reglas establecidas para su aplicación.

Accesibilidad

Institución Propietaria	Dirección General de Estadística y Censos (DIGESTYC) , www.digestyc.gob.sv , info@digestyc.gob.sv
Contacto(s)	Gerencia de estadísticas Sociales (Dirección General de Estadística y Censos) , www.digestyc.gob.sv , joaquin.angel@digestyc.gob.sv
Distribuidor(es)	Ministerio de Economía Dirección General de Estadística y Censos Gerencia de Estadísticas Sociales

Confidencialidad

La confidencialidad de la información esta protegida por el decreto legislativo #1784 de la Ley Orgánica del Servicio Estadístico Nacional.

Condiciones de uso

Existen dos modalidades la entrega de las bases; una basada en acuerdos que se entrega gratis a instituciones públicas de El Salvador y la otra forma es por medio de solicitud de parte del público a la Oficina de Información y Respuest de la DIGESTYC.

Forma de citar

Fuente: DIRECCION GENERAL DE ESTADISTICA Y CENSOS. DIGESTYC. EHPM 2013.

Derechos y Notas Legales

Nota Legal

LEY ORGÁNICA DEL SERVICIO ESTADISTICO

Los datos que recopile la Dirección General de Estadística y Censos son absolutamente reservados. No podrán utilizarse para fines de tributación fiscal o investigaciones judiciales y sólo se publicarán los resúmenes numéricos que contribuyan de manera absolutamente impersonal, a la mejor información y a la solución de los distintos problemas de orden económico-social que confronten el Estado y los particulares.

A fin de garantizar el secreto estadístico, se prohíbe a la Dirección General de Estadística y Censos suministrar o proporcionar datos en contravención a lo preceptuado en el inciso anterior. La infracción a lo dispuesto en este artículo será castigada conforme a lo dispuesto en el Capítulo IV del Código Penal.

Cuando los resúmenes numéricos obtenidos por la Dirección General de Estadística y Censos correspondan a un número de personas naturales o jurídicas menor de tres, se podrán publicar siempre que dichos resúmenes constituyan a juicio de la Dirección General, elementos esenciales para el estudio de importantes problemas de la vida nacional.

Es de la exclusiva competencia de la Dirección General de Estadística y Censos la publicación de cifras acerca de los Censos y de Estadísticas continuas a que se refieren los literales a) y b) del Art. 8 del presente Decreto. En consecuencia, ninguna oficina pública, Municipal ni privada, ni tampoco persona particular alguna, podrán publicar tales datos sin autorización previa y escrita de dicha Dirección General.

Derechos de Autor

DIGESTYC, Todos los derechos reservados para la EHPM - 2013

Descripción de los Archivos

Contenido de la Base de Datos 14 archivo(s)

SEC00 = IDENTIFICACION MUESTRAL, CARATULA Y SECCIONES DEL CUESTIONARIO	
# Casos	21086
# Variable(s)	37
Estructura del Archivo	Tipo: relational Clave(s): EDICION (Año de la entrevista) , LOTE (LOTE) , TIPO (TIPO) , FOLIO (FOLIO) , VIV (VIVIENDA)
<u>Contenido del Archivo</u> Contenido del Archivo El archivo de la base de datos esta en SPSS con una extensión. sav Contiene 37 variables con 21,089 observaciones o registros. Contiene resultados agregados del hogar: Ingreso familiar. Ingreso percapita. Numero de miembros de hogar. Gastos del hogar. Tipo de pobreza, entre otros.	
<u>Productor</u> Gerencia de Sistemas en coordinación con la Gerencia de Estadísticas Sociales.	
<u>Versión</u> Version final, Junio de 2014	
<u>Controles de Tratamiento</u> La consistencia de la base de datos tiene dos etapas en primera que es entrada de datos es consistencia en linea de forma restrictiva o de advertencia y como última etapa revisión con criterios metodologicos propios.	
<u>Datos perdidos</u> Los datos no reportados son complementados con 9 en la longitud de la variable, incluyendo los decimales	

SEC0 = NUMERO DE MIEMBROS FUERA DEL HOGAR	
# Casos	21086
# Variable(s)	99
Estructura del Archivo	Tipo: relational Clave(s): LOTE (LOTE) , TIPO (TIPO) , FOLIO (FOLIO) , VIV (VIVIENDA)
<u>Contenido del Archivo</u> Contenido del Archivo El archivo de la base de datos esta en SPSS con una extensión. sav Contiene 99 variables con 21,089 observaciones o registros. Contiene resultados agregados del hogar: Pupilos. Miembros del hogar en el exterior. Niño o niña menor de 18 años que su padre o madre no viva(n) en este hogar.	

Uso de tiempo, entre otros.
<u>Productor</u> Gerencia de Sistemas en coordinación con la Gerencia de Estadísticas Sociales.
<u>Versión</u> Version final, Junio de 2014
<u>Controles de Tratamiento</u> La consistencia de la base de datos tiene dos etapas en primera que es entrada de datos es consistencia en línea de forma restrictiva o de advertencia y como última etapa revisión con criterios metodológicos propios.
<u>Datos perdidos</u> Los datos no reportados son complementados con 9 en la longitud de la variable, incluyendo los decimales

SEC01 = CARACTERISTICAS SOCIODEMOGRAFICAS	
# Casos	81865
# Variable(s)	17
Estructura del Archivo	Tipo: relational Clave(s): LOTE (LOTE) , TIPO (TIPO) , FOLIO (FOLIO) , VIV (VIVIENDA) , R101 (Orden en la TRH)
<u>Contenido del Archivo</u> Contenido del Archivo El archivo de la base de datos esta en SPSS con una extensión. sav Contiene 17 variables con 81,865 observaciones o registros. Contiene resultados agregados del hogar: Relación de parentesco Sexo Edad Estado familiar Seguro médico, en tre otros	
<u>Productor</u> Gerencia de Sistemas en coordinación con la Gerencia de Estadísticas Sociales.	
<u>Versión</u> Version final, Junio de 2014	
<u>Controles de Tratamiento</u> La consistencia de la base de datos tiene dos etapas en primera que es entrada de datos es consistencia en línea de forma restrictiva o de advertencia y como última etapa revisión con criterios metodológicos propios.	
<u>Datos perdidos</u> Los datos no reportados son complementados con 9 en la longitud de la variable, incluyendo los decimales	

SEC02 = EDUCACION	
# Casos	81865
# Variable(s)	96
Estructura del Archivo	Tipo: relational Clave(s): EDICION (Año de la entrevista) , LOTE (LOTE) , TIPO (TIPO) , FOLIO (FOLIO) , VIV (VIVIENDA) , R201 (Orden en la TRH)

Contenido del Archivo

Contenido del Archivo

El archivo de la base de datos esta en SPSS con una extensión. sav

Contiene 96 variables con 81,865 observaciones o registros.

Contiene resultados agregados del hogar:

Alfabetismo.

Asistencia escolar.

Nivel de estudio alcanzado,

Deserción escolar.

Repitencia escolar, entre otros.

Productor

Gerencia de Sistemas en coordinación con la Gerencia de Estadísticas Sociales.

Versión

Version final, Junio de 2014

Controles de Tratamiento

La consistencia de la base de datos tiene dos etapas en primera que es entrada de datos es consistencia en línea de forma restrictiva o de advertencia y como última etapa revisión con criterios metodológicos propios.

Datos perdidos

Los datos no reportados son complementados hasta con 9 en la longitud de la variable, incluyendo los decimales

SEC02A = TECNOLOGIA DE INFORMACION Y COMUNICACION

# Casos	67389
# Variable(s)	17
Estructura del Archivo	Tipo: relational Clave(s): EDICION (Año de la entrevista) , LOTE (LOTE) , TIPO (TIPO) , FOLIO (FOLIO) , VIV (VIVIENDA) , R2001 (Orden en la TRH)

Contenido del Archivo

Contenido del Archivo

El archivo de la base de datos esta en SPSS con una extensión. sav

Contiene 17 variables con 67,386 observaciones o registros.

Contiene resultados agregados del hogar:

Uso de celular.

Uso de computadora.

Uso de internet, entre otros.

Productor

Gerencia de Sistemas en coordinación con la Gerencia de Estadísticas Sociales.

Versión

Version final, Junio de 2014

Controles de Tratamiento

La consistencia de la base de datos tiene dos etapas en primera que es entrada de datos es consistencia en línea de forma restrictiva o de advertencia y como última etapa revisión con criterios metodológicos propios.

Datos perdidos

Los datos no reportados son complementados con 9 en la longitud de la variable, incluyendo los decimales

SEC03 = CARACTERISTICAS GENERALES DE LA VIVIENDA	
# Casos	21086
# Variable(s)	169
Estructura del Archivo	Tipo: relational Clave(s): EDICION (Año de la entrevista) , LOTE (LOTE) , TIPO (TIPO) , FOLIO (FOLIO) , VIV (VIVIENDA) , R301 (TIPO DE VIVIENDA)
<u>Contenido del Archivo</u> Contenido del Archivo El archivo de la base de datos esta en SPSS con una extensión. sav Contiene 169 variables con 21,086 observaciones o registros. Contiene resultados agregados del hogar: Tipo de vivienda. Material predominante en el techo. Material predominante en las paredes. Material predominante en el piso. Forma de tenencia de la vivienda. Tipo de alumbrado, entre otros.	
<u>Productor</u> Gerencia de Sistemas en coordinación con la Gerencia de Estadísticas Sociales.	
<u>Versión</u> Version final, Junio de 2014.	
<u>Controles de Tratamiento</u> La consistencia de la base de datos tiene dos etapas en primera que es entrada de datos es consistencia en linea de forma restrictiva o de advertencia y como última etapa revisión con criterios metodologicos propios.	
<u>Datos perdidos</u> Los datos no reportados son complementados con 9 en la longitud de la variable, incluyendo los decimales	

SEC04 = EMPLEO E INGRESO	
# Casos	74777
# Variable(s)	221
Estructura del Archivo	Tipo: relational Clave(s): EDICION (Año de la entrevista) , LOTE (LOTE) , TIPO (TIPO) , FOLIO (FOLIO) , VIV (VIVIENDA) , R401 (Orden en la TRH)
<u>Contenido del Archivo</u> Contenido del Archivo El archivo de la base de datos esta en SPSS con una extensión. sav Contiene 221 variables con 74,777 observaciones o registros. Contiene resultados agregados de personas; Realizo un trabajo. Busca trabajo.Ocupados. Tipo de trabajo. Desocupados. Población inactiva, entre otros.	
<u>Productor</u>	

Gerencia de Sistemas en coordinación con la Gerencia de Estadísticas Sociales.
<u>Versión</u> Version final, Junio de 2014
<u>Controles de Tratamiento</u> La consistencia de la base de datos tiene dos etapas en primera que es entrada de datos es consistencia en línea de forma restrictiva o de advertencia y como última etapa revisión con criterios metodológicos propios.
<u>Datos perdidos</u> Los datos no reportados son complementados con 9 en la longitud de la variable, incluyendo los decimales

SEC05 = ACTIVIDAD DE PRODUCCION AGROPECUARIA	
# Casos	81865
# Variable(s)	84
Estructura del Archivo	Tipo: relational Clave(s): EDICION (Año de la entrevista) , LOTE (LOTE) , TIPO (TIPO) , FOLIO (FOLIO) , VIV (VIVIENDA) , R501 (Orden en la TRH)
<u>Contenido del Archivo</u> Contenido del Archivo El archivo de la base de datos esta en SPSS con una extensión. sav Contiene 84 variables con 81,865 observaciones o registros. Contiene resultados agregados de personas: Tenencia de la tierra que trabaja. Superficie de la tierra. Actividad agropecuaria. Créditos. Ingreso. Gasto, entre otros.	
<u>Productor</u> Gerencia de Sistemas en coordinación con la Gerencia de Estadísticas Sociales.	
<u>Versión</u> Version final, Junio de 2014	
<u>Controles de Tratamiento</u> La consistencia de la base de datos tiene dos etapas en primera que es entrada de datos es consistencia en línea de forma restrictiva o de advertencia y como última etapa revisión con criterios metodológicos propios.	
<u>Datos perdidos</u> Los datos no reportados son complementados con 9 en la longitud de la variable, incluyendo los decimales	

SEC06 = SALUD	
# Casos	9855
# Variable(s)	67
Estructura del Archivo	Tipo: relational Clave(s): EDICION (Año de la entrevista) , LOTE (LOTE) , TIPO (TIPO) , FOLIO (FOLIO) , VIV (VIVIENDA) , R601 (Orden en la TRH)
<u>Contenido del Archivo</u> Contenido del Archivo El archivo de la base de datos esta en SPSS con una extensión. sav	

Contiene 67 variables con 9,855 observaciones o registros.

Contiene resultados agregados de personas:

Enfermedad.

Hecho delictivo.

Mes de consulta.

Lugar de consulta.

gasto, entre otros.

Productor

Gerencia de Sistemas en coordinación con la Gerencia de Estadísticas Sociales.

Versión

Version final, Junio de 2014

Controles de Tratamiento

La consistencia de la base de datos tiene dos etapas en primera que es entrada de datos es consistencia en línea de forma restrictiva o de advertencia y como última etapa revisión con criterios metodológicos propios.

Datos perdidos

Los datos no reportados son complementados con 9 en la longitud de la variable, incluyendo los decimales

SEC07 = REMESAS FAMILIARES Y OTRAS TRANSACCIONES DEL HOGAR

# Casos	21086
# Variable(s)	59
Estructura del Archivo	Tipo: relational Clave(s): EDICION (Año de la entrevista) , LOTE (LOTE) , TIPO (TIPO) , FOLIO (FOLIO) , VIV (VIVIENDA) , R701 (No DE ORDEN DE LA TRH:)

Contenido del Archivo

El archivo de la base de datos esta en SPSS con una extensión . sav

Contiene 59 variables con 21,086 observaciones o registros.

Contiene resultados agregados del hogar:

Residentes en el extranjero.

Ayuda económica del extranjero, entre otros.

Productor

Gerencia de Sistemas en coordinación con la Gerencia de Estadísticas Sociales.

Versión

Version final, Junio de 2014

Controles de Tratamiento

La consistencia de la base de datos tiene dos etapas en primera que es entrada de datos es consistencia en línea de forma restrictiva o de advertencia y como última etapa revisión con criterios metodológicos propios.

Datos perdidos

Los datos no reportados son complementados con 9 en la longitud de la variable, incluyendo los decimales

SECCION8A = CONSUMO DE ALIMENTOS EN EL HOGAR

# Casos	774248
# Variable(s)	18
Estructura del Archivo	Tipo: relational

	Clave(s): Edicion (Año de la entrevista) , Lote (Lote) , Tipo (Tipo) , Folio (Folio) , Viv (Vivienda) , R801 (No DE ORDEN DE LA TRH:)
<u>Contenido del Archivo</u> El archivo de la base de datos esta en SPSS con una extensión . sav Contiene 18 variables con 774,248 observaciones o registros. Contiene resultados agregados del hogar: Compra de alimentos en la semana anterior. Gasto, entre otros.	
<u>Productor</u> Gerencia de Sistemas en coordinación con la Gerencia de Estadísticas Sociales.	
<u>Versión</u> Version final, Junio de 2014	
<u>Controles de Tratamiento</u> La consistencia de la base de datos tiene dos etapas en primera que es entrada de datos es consistencia en linea de forma restrictiva o de advertencia y como última etapa revisión con criterios metodologicos propios.	
<u>Datos perdidos</u> Los datos no reportados son complementados con 9 en la longitud de la variable, incluyendo los decimales	

SECCION8B = CONSUMO DE ALIMENTOS EN EL HOGAR	
# Casos	295184
# Variable(s)	15
Estructura del Archivo	Tipo: relational Clave(s): Edicion (Año de la entrevista) , Lote (Lote) , Tipo (Tipo) , Folio (Folio) , Viv (Vivienda)
<u>Contenido del Archivo</u> El archivo de la base de datos esta en SPSS con una extensión . sav Contiene 15 variables con 295,184 observaciones o registros. Contiene resultados agregados del hogar: Compra de articulos y servicios en el ultimo mes. Frecuencia, gasto,entre otros.	
<u>Productor</u> Gerencia de Sistemas en coordinación con la Gerencia de Estadísticas Sociales.	
<u>Versión</u> Version final, Junio de 2014	
<u>Controles de Tratamiento</u> La consistencia de la base de datos tiene dos etapas en primera que es entrada de datos es consistencia en linea de forma restrictiva o de advertencia y como última etapa revisión con criterios metodologicos propios.	
<u>Datos perdidos</u> Los datos no reportados son complementados con 9 en la longitud de la variable, incluyendo los decimales	

SECCION8C = CONSUMO DE ALIMENTOS EN EL HOGAR	
# Casos	316275
# Variable(s)	15

Estructura del Archivo	Tipo: relational Clave(s): Edicion (Año de la entrevista) , Lote (Lote) , Tipo (Tipo) , Folio (Folio) , Viv (Vivienda)
<u>Contenido del Archivo</u> El archivo de la base de datos esta en SPSS con una extensión . sav Contiene 15 variables con 316,275 observaciones o registros. Contiene resultados agregados del hogar: Compra de articulos y servicios en los últimos seis meses. Frecuencia de adquirir un producto. Gasto, entre otros.	
<u>Productor</u> Gerencia de Sistemas en coordinación con la Gerencia de Estadísticas Sociales.	
<u>Versión</u> Version final, Junio de 2014	
<u>Controles de Tratamiento</u> La consistencia de la base de datos tiene dos etapas en primera que es entrada de datos es consistencia en linea de forma restrictiva o de advertencia y como última etapa revisión con criterios metodologicos propios.	
<u>Datos perdidos</u> Los datos no reportados son complementados con 9 en la longitud de la variable, incluyendo los decimales	

SECCION8D = CONSUMO DE ALIMENTOS EN EL HOGAR	
# Casos	210850
# Variable(s)	10
Estructura del Archivo	Tipo: relational Clave(s): EDICION (Año de la entrevista) , LOTE (LOTE) , TIPO (TIPO) , FOLIO (FOLIO) , VIV (VIVIENDA)
<u>Contenido del Archivo</u> El archivo de la base de datos esta en SPSS con una extensión . sav Contiene 15 variables con 316,275 observaciones o registros. Contiene resultados agregados del hogar: Compra de articulos y servicios en los últimos doce meses. Frecuencia de adquirir un producto. Gasto, entre otros.	
<u>Productor</u> Gerencia de Sistemas en coordinación con la Gerencia de Estadísticas Sociales.	
<u>Versión</u> Version final, Junio de 2014	
<u>Controles de Tratamiento</u> La consistencia de la base de datos tiene dos etapas en primera que es entrada de datos es consistencia en linea de forma restrictiva o de advertencia y como última etapa revisión con criterios metodologicos propios.	
<u>Datos perdidos</u> Los datos no reportados son complementados con 9 en la longitud de la variable, incluyendo los decimales	

Lista de variables

Contenido de la Base de Datos 924 variable(s)

Archivo SEC00 = IDENTIFICACION MUESTRAL, CARATULA Y SECCIONES DEL CUESTIONARIO							
#	Nombre	Etiqueta	Tipo	Formato	Válido	Inválido	Pregunta
1	EDICION	Año de la entrevista	discreta	numeric-4.0	21086	0	EDICION
2	LOTE	LOTE	continua	numeric-4.0	21086	0	LOTE
3	TIPO	TIPO	discreta	numeric-1.0	21086	0	TIPO
4	FOLIO	FOLIO	continua	numeric-5.0	21086	0	FOLIO
5	VIV	VIVIENDA	discreta	numeric-1.0	21086	0	VIV
6	REGION	REGION	discreta	numeric-1.0	21086	0	REGION
7	AREA	AREA	discreta	numeric-1.0	21086	0	AREA
8	Depto	Departamento	discreta	numeric-2.0	21086	0	Departamento
9	Munic	Municipio	continua	numeric-2.0	21086	0	Municipio
10	idmunic	Codigo de descripcion geografica	continua	numeric-4.0	21086	0	Codigo de descripcion geografica
11	Describe..	Descripcion Geografica	discreta	character-25	21086	0	Descripcion Geografica
12	MUNIC_AUTO	Municipios autorepresentados	discreta	numeric-2.0	21086	0	Municipios autorepresentados
13	Canton	Cantón	continua	numeric-2.0	21086	0	Cantón
14	Mes	Mes de levantamiento	discreta	numeric-2.0	21086	0	Mes de levantamiento
15	R017	RESULTADO FINAL DE LA ENCUESTA	discreta	numeric-1.0	21086	0	017. RESULTADO FINAL DE LA ENCUESTA
16	R017OTR	otros	discreta	numeric-1.0	0	21086	017OTR. Otros
17	R020	Confiabilidad de la información	discreta	numeric-1.0	21086	0	020. Confiabilidad de la información
18	INGFA	INGRESO FAMILIAR	continua	numeric-9.2	21086	0	Variable especial de cálculo
19	INGPE	Ingreso percapita	continua	numeric-8.2	21086	0	Variable especial de cálculo
20	GASTOHOG	Gastos del hogar	continua	numeric-7.2	21086	0	Variable especial de cálculo
21	MIEMH	Numero de miembros de hogar	discreta	numeric-2.0	21086	0	Variable especial de cálculo
22	POBREZA	Tipo de pobreza	discreta	numeric-1.0	21086	0	Variable especial de cálculo
23	GHALI	Gasto del Hogar en Alimentos	continua	numeric-7.2	21086	0	Variable especial de cálculo
24	GHASE	Gasto del Hogar en Artículos y Servicios	continua	numeric-6.2	21086	0	Variable especial de cálculo
25	GHUL6	Gasto del Hogar en Ultimos 6 Meses	continua	numeric-7.2	21086	0	Variable especial de cálculo
26	GHU12	Gasto del Hogar en Ultimos 12 Meses	continua	numeric-7.2	21086	0	Variable especial de cálculo
27	GMED	Gasto del Hogar en Educación	continua	numeric-7.2	21086	0	Variable especial de cálculo
28	GMVI	Gasto del Hogar en Vivienda	continua	numeric-7.2	21086	0	Variable especial de cálculo
29	GMEM	Gasto del Hogar en Empleo	continua	numeric-7.2	21086	0	Variable especial de cálculo

Archivo SEC00 = IDENTIFICACION MUESTRAL, CARATULA Y SECCIONES DEL CUESTIONARIO

#	Nombre	Etiqueta	Tipo	Formato	Válido	Inválido	Pregunta
30	GMSA	Gasto del Hogar en Salud	continua	numeric-7.2	21086	0	Variable especial de cálculo
31	GTMH	Gasto del Hogar en Sección 8	continua	numeric-7.2	21086	0	Variable especial de cálculo
32	IREFa	Cálculo del Ingreso por Remesas en Efectivo ((IREFa1) + (IREFb1))	continua	numeric-7.2	21086	0	Variable especial de cálculo
33	IREFa1	Ingreso por remesas eventuales del exterior (Aplicar en R7042A :cuando sea 1 entonces (R7041A)/12.0;cuando sea 2 entonces(R7041A)/6.0 ;cuando sea 3 entonces(R7041A)/3.0; cuando sea 4 entonces(R7041A)/2.0;cuando sea 5 entonces(R7041A)	continua	numeric-6.2	21086	0	Variable especial de cálculo
34	IREFb	Cálculo del Ingreso por Remesas en Efectivo(SUMA_R44509 / 12.0)	continua	numeric-6.2	21086	0	Variable especial de cálculo
35	IREFb1	Ingreso por remesas eventuales del exterior (Aplicar en R7042B :cuando sea 1 entonces (R7041B)/12.0;cuando sea 2 entonces(R7041B)/6.0 ;cuando sea 3 entonces(R7041B)/3.0; cuando sea 4 entonces(R7041B)/2.0;cuando sea 5 entonces(R7041B)	continua	numeric-7.2	21086	0	Variable especial de cálculo
36	IRES	Ingreso por Remesas en Especies((R706E)/12.0)	continua	numeric-6.2	21086	0	Variable especial de cálculo
37	FAC00	Factor de Expansion	continua	numeric-3.0	21086	0	Variable especial de cálculo

Archivo SEC0 = NUMERO DE MIEMBROS FUERA DEL HOGAR

#	Nombre	Etiqueta	Tipo	Formato	Válido	Inválido	Pregunta
1	EDICION	Año de la entrevista	discreta	numeric-4.0	21086	0	EDICION
2	LOTE	LOTE	continua	numeric-4.0	21086	0	LOTE
3	TIPO	TIPO	discreta	numeric-1.0	21086	0	TIPO
4	FOLIO	FOLIO	continua	numeric-5.0	21086	0	FOLIO
5	VIV	VIVIENDA	discreta	numeric-1.0	21086	0	VIV
6	R01A	Algun miembro esta en el extranjero	discreta	numeric-1.0	21086	0	1A. ¿ALGUNO(AS) DE LOS (AS) MIEMBROS DEL HOGAR SE ENCUENTRA RESIDIENDO ACTUALMENTE EN EL EXTRANJERO (POR TRABAJO PERMANENTE O BECADO SIN GASTO PARA EL HOGAR, POR MAS DE 3 MESES)?
7	R01B	Total en extranjero	discreta	numeric-2.0	3554	17532	1B. Total en extranjero
8	R01C	Hombres en el extranjero	discreta	numeric-1.0	3554	17532	1C. Hombres en el extranjero
9	R01D	Mujeres en el extranjero	discreta	numeric-1.0	3554	17532	1D. Mujeres en el extranjero

Archivo SEC0 = NUMERO DE MIEMBROS FUERA DEL HOGAR							
#	Nombre	Etiqueta	Tipo	Formato	Válido	Inválido	Pregunta
10	R02A	Tiene pupilos	discreta	numeric-1.0	21086	0	2A. ¿TIENE EN EL HOGAR PUPUILOS(AS)?
11	R02B	Total pupilos	discreta	numeric-1.0	13	21073	2B. Total pupilos
12	R02C	Hombres pupilos	discreta	numeric-1.0	13	21073	2C. Hombres pupilos
13	R02D	Mujeres pupilas	discreta	numeric-1.0	13	21073	2D. Mujeres pupilas
14	R0301A	Centro de Capacitación?	discreta	numeric-2.0	21086	0	3. ¿QUÉ MEDIO DE TRANSPORTE UTILIZA PARA IR A: Centro de Capacitación? 1. A pie 2. Carreta 3. Microbús 4. Bus 5. Pick-up, camión 6. Bicicleta 7. Auto particular 8. Caballo 9. Mototaxi 10. No sabe/no utiliza 11. Otros_____ 12. No se desplaza 13. NR
15	R0301B	Centro de Capacitación?	discreta	numeric-2.0	1562	19524	3. ¿QUÉ MEDIO DE TRANSPORTE UTILIZA PARA IR A: Centro de Capacitación? 1. A pie 2. Carreta 3. Microbús 4. Bus 5. Pick-up, camión 6. Bicicleta 7. Auto particular 8. Caballo 9. Mototaxi 10. No sabe/no utiliza 11. Otros_____ 12. No se desplaza 13. NR
16	R0301C	Centro de Capacitación?	discreta	numeric-2.0	29	21057	3. ¿QUÉ MEDIO DE TRANSPORTE UTILIZA PARA IR A: Centro de Capacitación? 1. A pie 2. Carreta 3. Microbús 4. Bus 5. Pick-up, camión 6. Bicicleta 7. Auto particular 8. Caballo 9. Mototaxi 10. No sabe/no utiliza 11. Otros_____ 12. No se desplaza 13. NR
17	R0301OTR	Centro de Capacitación?	discreta	numeric-1.0	8	21078	3. ¿QUÉ MEDIO DE TRANSPORTE UTILIZA PARA IR A: Centro de Capacitación? 1. A pie 2. Carreta 3. Microbús 4. Bus 5. Pick-up, camión 6. Bicicleta 7. Auto particular 8. Caballo 9. Mototaxi 10. No sabe/no utiliza 11. Otros_____ 12. No se desplaza 13. NR
18	R0401H	Horas Centro de Capacitación	discreta	numeric-2.0	3753	17333	4. ¿CUÁNTAS HORAS TARDA EN LLEGAR? Centro de Capacitación?
19	R0401M	Minutos Centro de Capacitación	continua	numeric-2.0	3753	17333	4. ¿CUÁNTOS MINUTOS TARDA EN LLEGAR? Centro de Capacitación?
20	R0501	¿SE ENCONTRABA AHI MISMO HACE DOS AÑOS?	discreta	numeric-1.0	3767	17319	5. ¿SE ENCONTRABA AHI MISMO HACE DOS AÑOS? Centro de Capacitación? 1. Sí 2. No 3. No sabe
21	R0302A	Banco más cercano ?	discreta	numeric-2.0	20495	591	3. ¿QUÉ MEDIO DE TRANSPORTE UTILIZA PARA IR A: Banco más cercano ? 1. A pie 2. Carreta 3. Microbús 4. Bus 5. Pick-up, camión 6. Bicicleta 7. Auto particular 8. Caballo 9. Mototaxi 10. No sabe/no utiliza 11. Otros_____ 12. No se desplaza 13. NR
22	R0302B	Banco más cercano ?	discreta	numeric-2.0	13242	7844	3. ¿QUÉ MEDIO DE TRANSPORTE UTILIZA PARA IR A: Banco más cercano ? 1. A pie 2. Carreta 3. Microbús 4. Bus 5. Pick-up, camión 6. Bicicleta 7. Auto particular 8. Caballo 9. Mototaxi 10. No sabe/no utiliza 11.

Archivo SEC0 = NUMERO DE MIEMBROS FUERA DEL HOGAR							
#	Nombre	Etiqueta	Tipo	Formato	Válido	Inválido	Pregunta
							Otros_____ 12. No se desplaza 13. NR
23	R0302C	Banco más cercano ?	discreta	numeric-2.0	388	20698	3. ¿QUÉ MEDIO DE TRANSPORTE UTILIZA PARA IR A: Banco más cercano ? 1. A pie 2. Carreta 3. Microbús 4. Bus 5. Pick-up, camión 6. Bicicleta 7. Auto particular 8. Caballo 9. Mototaxi 10. No sabe/no utiliza 11. Otros_____ 12. No se desplaza 13. NR
24	R0302OTR	Banco más cercano ?	discreta	numeric-2.0	130	20956	3. ¿QUÉ MEDIO DE TRANSPORTE UTILIZA PARA IR A: Banco más cercano ? 1. A pie 2. Carreta 3. Microbús 4. Bus 5. Pick-up, camión 6. Bicicleta 7. Auto particular 8. Caballo 9. Mototaxi 10. No sabe/no utiliza 11. Otros_____ 12. No se desplaza 13. NR
25	R0402H	Horas/Centro Banco más cercano ?	discreta	numeric-2.0	20135	951	4. ¿CUÁNTAS HORAS TARDA EN LLEGAR? Banco más cercano ?
26	R0402M	Minutos/Centro Banco más cercano ?	continua	numeric-2.0	20136	950	4. ¿CUÁNTOS MINUTOS TARDA EN LLEGAR? Banco más cercano ?
27	R0502	Se encuentra ahí mismo hace dos años/Centro de Capacitación	discreta	numeric-1.0	20142	944	5. ¿SE ENCONTRABA AHI MISMO HACE DOS AÑOS? Banco más cercano ? 1. Sí 2. No 3. No sabe
28	R0303A	Telefono más cercano ?	discreta	numeric-2.0	20495	591	3. ¿QUÉ MEDIO DE TRANSPORTE UTILIZA PARA IR A: Telefono más cercano ? 1. A pie 2. Carreta 3. Microbús 4. Bus 5. Pick-up, camión 6. Bicicleta 7. Auto particular 8. Caballo 9. Mototaxi 10. No sabe/no utiliza 11. Otros_____ 12. No se desplaza 13. NR
29	R0303B	Telefono más cercano ?	discreta	numeric-2.0	63	21023	3. ¿QUÉ MEDIO DE TRANSPORTE UTILIZA PARA IR A: Telefono más cercano ? 1. A pie 2. Carreta 3. Microbús 4. Bus 5. Pick-up, camión 6. Bicicleta 7. Auto particular 8. Caballo 9. Mototaxi 10. No sabe/no utiliza 11. Otros_____ 12. No se desplaza 13. NR
30	R0303C	Telefono más cercano ?	discreta	numeric-2.0	1	21085	3. ¿QUÉ MEDIO DE TRANSPORTE UTILIZA PARA IR A: Telefono más cercano ? 1. A pie 2. Carreta 3. Microbús 4. Bus 5. Pick-up, camión 6. Bicicleta 7. Auto particular 8. Caballo 9. Mototaxi 10. No sabe/no utiliza 11. Otros_____ 12. No se desplaza 13. NR
31	R0303OTR	Telefono más cercano ?	discreta	numeric-1.0	2	21084	3. ¿QUÉ MEDIO DE TRANSPORTE UTILIZA PARA IR A: Telefono más cercano ? 1. A pie 2. Carreta 3. Microbús 4. Bus 5. Pick-up, camión 6. Bicicleta 7. Auto particular 8. Caballo 9. Mototaxi 10. No sabe/no utiliza 11. Otros_____ 12. No se desplaza 13. NR
32	R0403H	Horas/Telefono más cercano	discreta	numeric-1.0	133	20953	4. ¿CUÁNTAS HORAS TARDA EN LLEGAR? Telefono más cercano ?

Archivo SEC0 = NUMERO DE MIEMBROS FUERA DEL HOGAR							
#	Nombre	Etiqueta	Tipo	Formato	Válido	Inválido	Pregunta
33	R0403M	Minutos/Telefono más cercano	continua	numeric-2.0	133	20953	4. ¿CUÁNTOS MINUTOS TARDA EN LLEGAR? Telefono más cercano ?
34	R0503	Se encuentra ahí mismo hace dos años/Telefono más cercano	discreta	numeric-1.0	253	20833	5. ¿SE ENCONTRABA AHI MISMO HACE DOS AÑOS? Telefono más cercano ? 1. Sí 2. No 3. No sabe
35	R0304A	Local de uso público de internet más cercano?	discreta	numeric-2.0	20495	591	3. ¿QUÉ MEDIO DE TRANSPORTE UTILIZA PARA IR A: Local de uso público de internet más cercano? 1. A pie 2. Carreta 3. Microbús 4. Bus 5. Pick-up, camión 6. Bicicleta 7. Auto particular 8. Caballo 9. Mototaxi 10. No sabe/no utiliza 11. Otros_____ 12. No se desplaza 13. NR
36	R0304B	Local de uso público de internet más cercano?	discreta	numeric-2.0	4169	16917	3. ¿QUÉ MEDIO DE TRANSPORTE UTILIZA PARA IR A: Local de uso público de internet más cercano? 1. A pie 2. Carreta 3. Microbús 4. Bus 5. Pick-up, camión 6. Bicicleta 7. Auto particular 8. Caballo 9. Mototaxi 10. No sabe/no utiliza 11. Otros_____ 12. No se desplaza 13. NR
37	R0304C	Local de uso público de internet más cercano?	discreta	numeric-2.0	44	21042	3. ¿QUÉ MEDIO DE TRANSPORTE UTILIZA PARA IR A: Local de uso público de internet más cercano? 1. A pie 2. Carreta 3. Microbús 4. Bus 5. Pick-up, camión 6. Bicicleta 7. Auto particular 8. Caballo 9. Mototaxi 10. No sabe/no utiliza 11. Otros_____ 12. No se desplaza 13. NR
38	R0304OTR	Local de uso público de internet más cercano?	discreta	numeric-2.0	58	21028	3. ¿QUÉ MEDIO DE TRANSPORTE UTILIZA PARA IR A: Local de uso público de internet más cercano? 1. A pie 2. Carreta 3. Microbús 4. Bus 5. Pick-up, camión 6. Bicicleta 7. Auto particular 8. Caballo 9. Mototaxi 10. No sabe/no utiliza 11. Otros_____ 12. No se desplaza 13. NR
39	R0404H	Horas	discreta	numeric-1.0	13630	7456	4. ¿CUÁNTAS HORAS TARDA EN LLEGAR? Local de uso público de internet más cercano?
40	R0404M	Minutos	continua	numeric-2.0	13630	7456	4. ¿CUÁNTOS MINUTO TARDA EN LLEGAR? Local de uso público de internet más cercano?
41	R0504	Se encuentra ahí mismo hace dos años	discreta	numeric-1.0	13687	7399	5. ¿SE ENCONTRABA AHI MISMO HACE DOS AÑOS? Local de uso público de internet más cercano? 1. Sí 2. No 3. No sabe
42	R0305A	Parada de buses más cercana?	discreta	numeric-2.0	20495	591	3. ¿QUÉ MEDIO DE TRANSPORTE UTILIZA PARA IR A: Parada de buses más cercana? 1. A pie 2. Carreta 3. Microbús 4. Bus 5. Pick-up, camión 6. Bicicleta 7. Auto particular 8. Caballo 9. Mototaxi 10. No sabe/no utiliza 11. Otros_____ 12. No se desplaza 13. NR
43	R0305B	Parada de buses más cercana?	discreta	numeric-2.0	322	20764	3. ¿QUÉ MEDIO DE TRANSPORTE UTILIZA PARA IR A: Parada de buses más cercana? 1. A pie 2. Carreta 3. Microbús 4. Bus 5. Pick-up, camión 6.

Archivo SEC0 = NUMERO DE MIEMBROS FUERA DEL HOGAR							
#	Nombre	Etiqueta	Tipo	Formato	Válido	Inválido	Pregunta
							Bicicleta 7. Auto particular 8. Caballo 9. Mototaxi 10. No sabe/no utiliza 11. Otros_____ 12. No se desplaza 13. NR
44	R0305C	Parada de buses más cercana?	discreta	numeric-2.0	15	21071	3. ¿QUÉ MEDIO DE TRANSPORTE UTILIZA PARA IR A: Parada de buses más cercana? 1. A pié 2. Carreta 3. Microbús 4. Bus 5. Pick-up, camión 6. Bicicleta 7. Auto particular 8. Caballo 9. Mototaxi 10. No sabe/no utiliza 11. Otros_____ 12. No se desplaza 13. NR
45	R0305OTR	Parada de buses más cercana?	discreta	numeric-2.0	72	21014	3. ¿QUÉ MEDIO DE TRANSPORTE UTILIZA PARA IR A: Parada de buses más cercana? 1. A pié 2. Carreta 3. Microbús 4. Bus 5. Pick-up, camión 6. Bicicleta 7. Auto particular 8. Caballo 9. Mototaxi 10. No sabe/no utiliza 11. Otros_____ 12. No se desplaza 13. NR
46	R0405H	Horas/Parada de buses más cercana	discreta	numeric-1.0	18496	2590	4. ¿CUÁNTAS HORAS TARDA EN LLEGAR? Parada de buses más cercana?
47	R0405M	Minutos/Parada de buses más cercana	continua	numeric-2.0	18496	2590	4. ¿CUÁNTOS MINUTOS TARDA EN LLEGAR? Parada de buses más cercana?
48	R0505	Se encuentra ahí mismo hace dos años /Parada de buses más cercana	discreta	numeric-1.0	20394	692	5. ¿SE ENCONTRABA AHI MISMO HACE DOS AÑOS? Parada de buses más cercana? 1. Sí 2. No 3. No sabe
49	R0306A	Cancha de futbol o parque más cercano?	discreta	numeric-2.0	20495	591	3. ¿QUÉ MEDIO DE TRANSPORTE UTILIZA PARA IR A: Cancha de futbol o parque más cercano? 1. A pié 2. Carreta 3. Microbús 4. Bus 5. Pick-up, camión 6. Bicicleta 7. Auto particular 8. Caballo 9. Mototaxi 10. No sabe/no utiliza 11. Otros_____ 12. No se desplaza 13. NR
50	R0306B	Cancha de futbol o parque más cercano?	discreta	numeric-2.0	550	20536	3. ¿QUÉ MEDIO DE TRANSPORTE UTILIZA PARA IR A: Cancha de futbol o parque más cercano? 1. A pié 2. Carreta 3. Microbús 4. Bus 5. Pick-up, camión 6. Bicicleta 7. Auto particular 8. Caballo 9. Mototaxi 10. No sabe/no utiliza 11. Otros_____ 12. No se desplaza 13. NR
51	R0306C	Cancha de futbol o parque más cercano?	discreta	numeric-2.0	4	21082	3. ¿QUÉ MEDIO DE TRANSPORTE UTILIZA PARA IR A: Cancha de futbol o parque más cercano? 1. A pié 2. Carreta 3. Microbús 4. Bus 5. Pick-up, camión 6. Bicicleta 7. Auto particular 8. Caballo 9. Mototaxi 10. No sabe/no utiliza 11. Otros_____ 12. No se desplaza 13. NR
52	R0306OTR	Cancha de futbol o parque más cercano?	discreta	numeric-1.0	9	21077	3. ¿QUÉ MEDIO DE TRANSPORTE UTILIZA PARA IR A: Cancha de futbol o parque más cercano? 1. A pié 2. Carreta 3. Microbús 4. Bus 5. Pick-up, camión 6. Bicicleta 7. Auto particular 8. Caballo 9. Mototaxi 10. No sabe/no

Archivo SEC0 = NUMERO DE MIEMBROS FUERA DEL HOGAR							
#	Nombre	Etiqueta	Tipo	Formato	Válido	Inválido	Pregunta
							utiliza 11. Otros_____ 12. No se desplaza 13. NR
53	R0406H	Horas/Cancha de futbol	discreta	numeric-1.0	18733	2353	4. ¿CUÁNTAS HORAS TARDA EN LLEGAR? Cancha de futbol o parque más cercano?
54	R0406M	Minutos/Cancha de futbol	continua	numeric-2.0	18733	2353	4. ¿CUÁNTOS MINUTOS TARDA EN LLEGAR? Cancha de futbol o parque más cercano?
55	R0506	Se encuentra ahí mismo hace dos años/Cancha de futbol	discreta	numeric-1.0	18858	2228	5. ¿SE ENCONTRABA AHI MISMO HACE DOS AÑOS? Cancha de futbol o parque más cercano? 1. Sí 2. No 3. No sabe
56	R0307A	Oficina de correos ?	discreta	numeric-2.0	20495	591	3. ¿QUÉ MEDIO DE TRANSPORTE UTILIZA PARA IR A: Oficina de correos ? 1. A pie 2. Carreta 3. Microbús 4. Bus 5. Pick-up, camión 6. Bicicleta 7. Auto particular 8. Caballo 9. Mototaxi 10. No sabe/no utiliza 11. Otros_____ 12. No se desplaza 13. NR
57	R0307B	Oficina de correos ?	discreta	numeric-2.0	7269	13817	3. ¿QUÉ MEDIO DE TRANSPORTE UTILIZA PARA IR A: Oficina de correos ? 1. A pie 2. Carreta 3. Microbús 4. Bus 5. Pick-up, camión 6. Bicicleta 7. Auto particular 8. Caballo 9. Mototaxi 10. No sabe/no utiliza 11. Otros_____ 12. No se desplaza 13. NR
58	R0307C	Oficina de correos ?	discreta	numeric-2.0	143	20943	3. ¿QUÉ MEDIO DE TRANSPORTE UTILIZA PARA IR A: Oficina de correos ? 1. A pie 2. Carreta 3. Microbús 4. Bus 5. Pick-up, camión 6. Bicicleta 7. Auto particular 8. Caballo 9. Mototaxi 10. No sabe/no utiliza 11. Otros_____ 12. No se desplaza 13. NR
59	R0307OTR	Oficina de correos ?	discreta	numeric-1.0	75	21011	3. ¿QUÉ MEDIO DE TRANSPORTE UTILIZA PARA IR A: Oficina de correos ? 1. A pie 2. Carreta 3. Microbús 4. Bus 5. Pick-up, camión 6. Bicicleta 7. Auto particular 8. Caballo 9. Mototaxi 10. No sabe/no utiliza 11. Otros_____ 12. No se desplaza 13. NR
60	R0407H	Horas/Oficina de correos	discreta	numeric-2.0	12681	8405	4. ¿CUÁNTAS HORAS TARDA EN LLEGAR? Oficina de correos ?
61	R0407M	Minutos/Oficina de correos ?	continua	numeric-2.0	12681	8405	4. ¿CUÁNTOS MINUTOS TARDA EN LLEGAR? Oficina de correos ?
62	R0507	Se encuentra ahí mismo hace dos años/Oficina de correos	discreta	numeric-1.0	12689	8397	5. ¿SE ENCONTRABA AHI MISMO HACE DOS AÑOS? Oficina de correos ? 1. Sí 2. No 3. No sabe
63	R0308A	Mercado más Cercano	discreta	numeric-2.0	20495	591	3. ¿QUÉ MEDIO DE TRANSPORTE UTILIZA PARA IR A: Mercado más Cercano 1. A pie 2. Carreta 3. Microbús 4. Bus 5. Pick-up, camión 6. Bicicleta 7. Auto particular 8. Caballo 9. Mototaxi 10. No sabe/no utiliza 11.

Archivo SEC0 = NUMERO DE MIEMBROS FUERA DEL HOGAR							
#	Nombre	Etiqueta	Tipo	Formato	Válido	Inválido	Pregunta
							Otros_____ 12. No se desplaza 13. NR
64	R0308B	Mercado más Cercano	discreta	numeric-2.0	12602	8484	3. ¿QUÉ MEDIO DE TRANSPORTE UTILIZA PARA IR A: Mercado más Cercano 1. A pie 2. Carreta 3. Microbús 4. Bus 5. Pick-up, camión 6. Bicicleta 7. Auto particular 8. Caballo 9. Mototaxi 10. No sabe/no utiliza 11. Otros_____ 12. No se desplaza 13. NR
65	R0308C	Mercado más Cercano	discreta	numeric-2.0	285	20801	3. ¿QUÉ MEDIO DE TRANSPORTE UTILIZA PARA IR A: Mercado más Cercano 1. A pie 2. Carreta 3. Microbús 4. Bus 5. Pick-up, camión 6. Bicicleta 7. Auto particular 8. Caballo 9. Mototaxi 10. No sabe/no utiliza 11. Otros_____ 12. No se desplaza 13. NR
66	R0308OTR	Mercado más Cercano	discreta	numeric-2.0	133	20953	3. ¿QUÉ MEDIO DE TRANSPORTE UTILIZA PARA IR A: Mercado más Cercano 1. A pie 2. Carreta 3. Microbús 4. Bus 5. Pick-up, camión 6. Bicicleta 7. Auto particular 8. Caballo 9. Mototaxi 10. No sabe/no utiliza 11. Otros_____ 12. No se desplaza 13. NR
67	R0408H	Horas/Mercado más Cercano	discreta	numeric-2.0	20213	873	4. ¿CUÁNTAS HORAS TARDA EN LLEGAR? Mercado más Cercano
68	R0408M	Minutos/Mercado más Cercano	continua	numeric-2.0	20213	873	4. ¿CUÁNTOS MINUTOS TARDA EN LLEGAR? Mercado más Cercano
69	R0508	Se encuentra ahí mismo hace dos años/Mercado más Cercano	discreta	numeric-1.0	20224	862	5. ¿SE ENCONTRABA AHI MISMO HACE DOS AÑOS? Mercado más Cercano 1. Sí 2. No 3. No sabe
70	R0309A	Unidad de salud más cercana?	discreta	numeric-2.0	20495	591	3. ¿QUÉ MEDIO DE TRANSPORTE UTILIZA PARA IR A: Unidad de salud más cercana? 1. A pie 2. Carreta 3. Microbús 4. Bus 5. Pick-up, camión 6. Bicicleta 7. Auto particular 8. Caballo 9. Mototaxi 10. No sabe/no utiliza 11. Otros_____ 12. No se desplaza 13. NR
71	R0309B	Unidad de salud más cercana?	discreta	numeric-2.0	9143	11943	3. ¿QUÉ MEDIO DE TRANSPORTE UTILIZA PARA IR A: Unidad de salud más cercana? 1. A pie 2. Carreta 3. Microbús 4. Bus 5. Pick-up, camión 6. Bicicleta 7. Auto particular 8. Caballo 9. Mototaxi 10. No sabe/no utiliza 11. Otros_____ 12. No se desplaza 13. NR
72	R0309C	Unidad de salud más cercana?	discreta	numeric-2.0	135	20951	3. ¿QUÉ MEDIO DE TRANSPORTE UTILIZA PARA IR A: Unidad de salud más cercana? 1. A pie 2. Carreta 3. Microbús 4. Bus 5. Pick-up, camión 6. Bicicleta 7. Auto particular 8. Caballo 9. Mototaxi 10. No sabe/no utiliza 11. Otros_____ 12. No se desplaza 13. NR
73	R0309OTR	Unidad de salud más cercana?	discreta	numeric-1.0	83	21003	3. ¿QUÉ MEDIO DE TRANSPORTE UTILIZA PARA IR A: Unidad de salud

Archivo SEC0 = NUMERO DE MIEMBROS FUERA DEL HOGAR							
#	Nombre	Etiqueta	Tipo	Formato	Válido	Inválido	Pregunta
							más cercana? 1. A pie 2. Carreta 3. Microbús 4. Bus 5. Pick-up, camión 6. Bicicleta 7. Auto particular 8. Caballo 9. Mototaxi 10. No sabe/no utiliza 11. Otros_____ 12. No se desplaza 13. NR
74	R0409H	Horas/Unidad de salud más cercana	discreta	numeric-1.0	20180	906	4. ¿CUÁNTAS HORAS TARDA EN LLEGAR? Unidad de salud más cercana?
75	R0409M	Minutos/Unidad de salud más cercana	continua	numeric-2.0	20180	906	4. ¿CUÁNTOS MINUTOS TARDA EN LLEGAR? Unidad de salud más cercana?
76	R0509	Se encuentra ahí mismo hace dos años/Unidad de salud más cercana	discreta	numeric-1.0	20198	888	5. ¿SE ENCONTRABA AHI MISMO HACE DOS AÑOS? Unidad de salud más cercana? 1. Sí 2. No 3. No sabe
77	R0310A	Puesto de Policía?	discreta	numeric-2.0	20494	592	3. ¿QUÉ MEDIO DE TRANSPORTE UTILIZA PARA IR A: Puesto de Policía? 1. A pie 2. Carreta 3. Microbús 4. Bus 5. Pick-up, camión 6. Bicicleta 7. Auto particular 8. Caballo 9. Mototaxi 10. No sabe/no utiliza 11. Otros_____ 12. No se desplaza 13. NR
78	R0310B	Puesto de Policía?	discreta	numeric-2.0	8389	12697	3. ¿QUÉ MEDIO DE TRANSPORTE UTILIZA PARA IR A: Puesto de Policía? 1. A pie 2. Carreta 3. Microbús 4. Bus 5. Pick-up, camión 6. Bicicleta 7. Auto particular 8. Caballo 9. Mototaxi 10. No sabe/no utiliza 11. Otros_____ 12. No se desplaza 13. NR
79	R0310C	Puesto de Policía?	discreta	numeric-2.0	103	20983	3. ¿QUÉ MEDIO DE TRANSPORTE UTILIZA PARA IR A: Puesto de Policía? 1. A pie 2. Carreta 3. Microbús 4. Bus 5. Pick-up, camión 6. Bicicleta 7. Auto particular 8. Caballo 9. Mototaxi 10. No sabe/no utiliza 11. Otros_____ 12. No se desplaza 13. NR
80	R0310OTR	Puesto de Policía?	discreta	numeric-1.0	87	20999	3. ¿QUÉ MEDIO DE TRANSPORTE UTILIZA PARA IR A: Puesto de Policía? 1. A pie 2. Carreta 3. Microbús 4. Bus 5. Pick-up, camión 6. Bicicleta 7. Auto particular 8. Caballo 9. Mototaxi 10. No sabe/no utiliza 11. Otros_____ 12. No se desplaza 13. NR
81	R0410H	Horas/Puesto de Policía	discreta	numeric-1.0	19145	1941	4. ¿CUÁNTAS HORAS TARDA EN LLEGAR? Puesto de Policía?
82	R0410M	Minutos/Puesto de Policía	continua	numeric-2.0	19146	1940	4. CUÁNTOS MINUTOS TARDA EN LLEGAR? Puesto de Policía?
83	R0510	Se encuentra ahí mismo hace dos años/Puesto de Policía	discreta	numeric-1.0	19163	1923	5. ¿SE ENCONTRABA AHI MISMO HACE DOS AÑOS? Puesto de Policía? 1. Sí 2. No 3. No sabe
84	R0311A	Carretera pavimentada más cercana	discreta	numeric-2.0	20495	591	3. ¿QUÉ MEDIO DE TRANSPORTE UTILIZA PARA IR A: Carretera pavimentada más cercana 1. A pie 2. Carreta 3. Microbús 4. Bus 5. Pick-up, camión 6. Bicicleta 7. Auto particular

Archivo SEC0 = NUMERO DE MIEMBROS FUERA DEL HOGAR							
#	Nombre	Etiqueta	Tipo	Formato	Válido	Inválido	Pregunta
							8. Caballo 9. Mototaxi 10. No sabe/no utiliza 11. Otros_____ 12. No se desplaza 13. NR
85	R0311B	Carretera pavimentada más cercana	discreta	numeric-2.0	2835	18251	3. ¿QUÉ MEDIO DE TRANSPORTE UTILIZA PARA IR A: Carretera pavimentada más cercana 1. A pie 2. Carreta 3. Microbús 4. Bus 5. Pick-up, camión 6. Bicicleta 7. Auto particular 8. Caballo 9. Mototaxi 10. No sabe/no utiliza 11. Otros_____ 12. No se desplaza 13. NR
86	R0311C	Carretera pavimentada más cercana	discreta	numeric-2.0	29	21057	3. ¿QUÉ MEDIO DE TRANSPORTE UTILIZA PARA IR A: Carretera pavimentada más cercana 1. A pie 2. Carreta 3. Microbús 4. Bus 5. Pick-up, camión 6. Bicicleta 7. Auto particular 8. Caballo 9. Mototaxi 10. No sabe/no utiliza 11. Otros_____ 12. No se desplaza 13. NR
87	R0311OTR	Carretera pavimentada más cercana	discreta	numeric-1.0	81	21005	3. ¿QUÉ MEDIO DE TRANSPORTE UTILIZA PARA IR A: Carretera pavimentada más cercana 1. A pie 2. Carreta 3. Microbús 4. Bus 5. Pick-up, camión 6. Bicicleta 7. Auto particular 8. Caballo 9. Mototaxi 10. No sabe/no utiliza 11. Otros_____ 12. No se desplaza 13. NR
88	R0411H	Horas/Carretera pavimentada	discreta	numeric-1.0	16092	4994	4. ¿CUÁNTAS HORAS TARDA EN LLEGAR? Carretera pavimentada más cercana
89	R0411M	Minutos/Carretera pavimentada	continua	numeric-2.0	16092	4994	4. ¿CUÁNTOS MINUTOS TARDA EN LLEGAR? Carretera pavimentada más cercana
90	R0511	Se encuentra ahí mismo hace dos años/Carretera pavimentada	discreta	numeric-1.0	20277	809	5. ¿SE ENCONTRABA AHI MISMO HACE DOS AÑOS? Carretera pavimentada más cercana 1. Sí 2. No 3. No sabe
91	R0312A	Cine más cercano?	discreta	numeric-2.0	20495	591	3. ¿QUÉ MEDIO DE TRANSPORTE UTILIZA PARA IR A: Cine más cercano? 1. A pie 2. Carreta 3. Microbús 4. Bus 5. Pick-up, camión 6. Bicicleta 7. Auto particular 8. Caballo 9. Mototaxi 10. No sabe/no utiliza 11. Otros_____ 12. No se desplaza 13. NR
92	R0312B	Cine más cercano?	discreta	numeric-2.0	2325	18761	3. ¿QUÉ MEDIO DE TRANSPORTE UTILIZA PARA IR A: Cine más cercano? 1. A pie 2. Carreta 3. Microbús 4. Bus 5. Pick-up, camión 6. Bicicleta 7. Auto particular 8. Caballo 9. Mototaxi 10. No sabe/no utiliza 11. Otros_____ 12. No se desplaza 13. NR
93	R0312C	Cine más cercano?	discreta	numeric-2.0	107	20979	3. ¿QUÉ MEDIO DE TRANSPORTE UTILIZA PARA IR A: Cine más cercano? 1. A pie 2. Carreta 3. Microbús 4. Bus 5. Pick-up, camión 6. Bicicleta 7. Auto particular 8. Caballo 9. Mototaxi 10. No sabe/no utiliza 11.

Archivo SEC0 = NUMERO DE MIEMBROS FUERA DEL HOGAR							
#	Nombre	Etiqueta	Tipo	Formato	Válido	Inválido	Pregunta
							Otros_____ 12. No se desplaza 13. NR
94	R0312OTR	Cine más cercano?	discreta	numeric-1.0	11	21075	3. ¿QUÉ MEDIO DE TRANSPORTE UTILIZA PARA IR A: Cine más cercano? 1. A pie 2. Carreta 3. Microbús 4. Bus 5. Pick-up, camión 6. Bicicleta 7. Auto particular 8. Caballo 9. Mototaxi 10. No sabe/no utiliza 11. Otros_____ 12. No se desplaza 13. NR
95	R0412H	Horas/Cine más cercano	discreta	numeric-1.0	3002	18084	4. ¿CUÁNTAS HORAS TARDA EN LLEGAR? Cine más cercano
96	R0412M	Minutos/Cine más cercano	continua	numeric-2.0	3002	18084	4. ¿CUÁNTOS MINUTOS TARDA EN LLEGAR? Cine más cercano
97	R0512	Se encuentra ahí mismo hace dos años/Cine más cercano	discreta	numeric-1.0	3014	18072	5. ¿SE ENCONTRABA AHI MISMO HACE DOS AÑOS? Carretera pavimentada más cercana 1. Sí 2. No 3. No sabe
98	R06	Existe en este hogar algún niño o niña menor de 18 años que su padre o madre no viva(n) en este hogar	discreta	numeric-1.0	21086	0	6. ¿EXISTE E ESTE HOGAR ALGÚN NIÑO O NIÑA MENOR DE 18 AÑOS QUE SU PADRE O MADRE NO VIVA(N) EN ESTE HOGAR?
99	FAC00A	Factor de Expansion	continua	numeric-3.0	21086	0	Variable especial de cálculo

Archivo SEC01 = CARACTERISTICAS SOCIODEMOGRAFICAS							
#	Nombre	Etiqueta	Tipo	Formato	Válido	Inválido	Pregunta
1	EDICION	Año de la entrevista	discreta	numeric-4.0	81865	0	EDICION
2	LOTE	LOTE	continua	numeric-4.0	81865	0	LOTE
3	TIPO	TIPO	discreta	numeric-1.0	81865	0	TIPO
4	FOLIO	FOLIO	continua	numeric-5.0	81865	0	FOLIO
5	VIV	VIVIENDA	discreta	numeric-1.0	81865	0	VIV
6	R101	Orden en la TRH	discreta	numeric-2.0	81865	0	101. N° DE ORDEN DE LA TRH
7	R103	¿QUÉ RELACIÓN DE PARENTESCO TIENE (...) CON EL(LA) JEFE(A) DEL HOGAR?	discreta	numeric-2.0	81865	0	103. ¿QUÉ RELACIÓN DE PARENTESCO TIENE (...) CON EL(LA) JEFE(A) DEL HOGAR? 01. Jefe(a) 02. Esposa(o), compañera(o) 03. Hijo(a) 04. Padre/Madre 05. Hermano (a) 06. Yerno / nuera 07. Nieto(a) 08. Suegro(a) 09. Otros familiares 10. Empleada(o) doméstica(o) 11. Otros
8	R103OTR	Otros	discreta	numeric-1.0	579	81286	103. Otros_____
9	R104	Sexo	discreta	numeric-1.0	81865	0	104. ¿EL SEXO DE (...) ES ? 1. Hombre 2. Mujer
10	R105M	Mes de nacimiento	continua	numeric-2.0	81865	0	105M. ¿CUÁL ES LA FECHA DE NACIMIENTO DE (...) ? MES
11	R105A	Año de Nacimiento	continua	numeric-4.0	81865	0	105A. ¿CUÁL ES LA FECHA DE NACIMIENTO DE (...) ? AÑO
12	R106	¿QUÉ EDAD TIENE EN AÑOS CUMPLIDOS?	continua	numeric-2.0	81865	0	106. ¿QUÉ EDAD TIENE (...) EN AÑOS CUMPLIDOS? (Anote 00, para los menores de 1 año)

Archivo SEC01 = CARACTERISTICAS SOCIODEMOGRAFICAS							
#	Nombre	Etiqueta	Tipo	Formato	Válido	Inválido	Pregunta
13	R107	Estado Familiar	discreta	numeric-1.0	64002	17863	107. ¿CUÁL ES EL ESTADO FAMILIAR DE (...)? 1. Acompañado(a) 2. Casado(a) 3. Viudo(a) 4. Divorciado(a) 5. Separado(a) 6. Soltero(a)
14	R108A	Tiene algún seguro médico?	discreta	numeric-1.0	81865	0	108A. ¿TIENE (...) SEGURO MÉDICO? ALGUN SEGURO MÉDICO? 1. ISSS cotizante 2. ISSS beneficiario (a) 3. ISSS retirado (a) 4. Bienestar Magisterial 5. IPSFA 6. Colectivo 7. Individual (Priv.) 8. No tiene 9. Otros_____
15	R108AOTR	Otros Seguros	discreta	numeric-1.0	9	81856	108A. Otros_____
16	R108	Durante mes anterior tuvo?	discreta	numeric-1.0	81865	0	108. ¿DURANTE EL MES ANTERIOR (...) TUVO? 1. Algún Síntoma 2. Alguna enfermedad 3. Lesión por Accidente 4. Lesión por hecho violento 5. No tuvo
17	FAC01	Factor de Expansión	continua	numeric-6.2	81865	0	Variable especial de cálculo

Archivo SEC02 = EDUCACION							
#	Nombre	Etiqueta	Tipo	Formato	Válido	Inválido	Pregunta
1	EDICION	Año de la entrevista	discreta	numeric-4.0	81865	0	EDICION
2	LOTE	LOTE	continua	numeric-4.0	81865	0	LOTE
3	TIPO	TIPO	discreta	numeric-1.0	81865	0	TIPO
4	FOLIO	FOLIO	continua	numeric-5.0	81865	0	FOLIO
5	VIV	VIVIENDA	discreta	numeric-1.0	81865	0	VIV
6	R201	Orden en la TRH	discreta	numeric-2.0	81865	0	201. N° DE ORDEN DE LA TRH
7	R201A	La edad es de 0 a 3 años	discreta	numeric-1.0	81865	0	201A. LA EDAD DE (...) ES DE 0 A 3 AÑOS? 1. Sí 2. No
8	R201B	b.¿Asiste a un centro de educación inicial?	discreta	numeric-1.0	5619	76246	201B. ¿ASISTE (...) A UN CENTRO DE EDUCACIÓN INICIAL? 1. Sí 2. No
9	R201C	c.¿El centro educacion inicial al que asiste es?	discreta	numeric-1.0	102	81763	201C. ¿EL CENTRO DE EDUCACIÓN INICIAL AL QUE ASISTE (...) ES?: 1. Público 2. Privado 3. CDI 4. ONG's
10	R202A	Sabe leer y escribir	discreta	numeric-1.0	76246	5619	202A. ¿SABE (...) LEER Y ESCRIBIR? 1. Sí 2. No
11	R202B	B.Dónde aprendió	discreta	numeric-1.0	61948	19917	202B. Si contestó 1: SI B. ¿Dónde aprendió? 1. Centro educativo o escuela 2. Familiares, amigo(a) o vecino(a) 3. Círculos de alfabetización 4. Escuela nocturna 5. Otros _____
12	R202BOTR	Otros	discreta	numeric-2.0	31	81834	202BOTR. Otros_____
13	R203	¿ESTUDIA (...) ACTUALMENTE?	discreta	numeric-1.0	76246	5619	203. ¿ESTUDIA (...) ACTUALMENTE? 1 Sí 2 No
14	R204	¿QUE NIVEL CURSA O ASISTE (...) ACTUALMENTE?	continua	numeric-4.2	23580	58285	R204
15	R204OTR	Otros	discreta	numeric-1.0	0	81865	204OTR. Otros_____

Archivo SEC02 = EDUCACION							
#	Nombre	Etiqueta	Tipo	Formato	Válido	Inválido	Pregunta
16	R205	¿QUÉ GRADO O CURSO ESTUDIA ACTUALMENTE (...) DENTRO DE ESE NIVEL?	discreta	numeric-2.0	23579	58286	205. ¿QUÉ GRADO O CURSO ESTUDIA ACTUALMENTE (...) DENTRO DE ESE NIVEL?
17	R206	¿A QUE JORNADA ASISTE (...) PREDOMINANTEMENTE?	discreta	numeric-1.0	23579	58286	206. ¿A QUE JORNADA ASISTE (...) PREDOMINANTEMENTE?
18	R207A	¿ESTA REPITIENDO ACTUALMENTE EL GRADO O CURSO QUE ESTUDIA?	discreta	numeric-1.0	18919	62946	207A. ¿(...)ESTÁ REPITIENDO ACTUALMENTE EL GRADO O CURSO QUE ESTUDIA? 1. Sí 2. No
19	R207B	¿CUANTAS VECES?	discreta	numeric-2.0	1126	80739	207B. Si es 1= Sí ¿CUÁNTAS VECES?
20	R208	¿PORQUE ESTA REPITIENDO ACTUALMENTE EL GRADO O CURSO? ABANDONO	discreta	numeric-1.0	1126	80739	208. ¿POR QUÉ ESTA REPITIENDO (...) EL GRADO O CURSO? 1. Abandonó los estudios antes de finalizar el año escolar 2. Reprobó o aplazó el año escolar 3. Padre/madre le matricularon en el mismo grado 4. Otros
21	R208OTR	Otros	discreta	numeric-2.0	22	81843	208OTR. Otros _____
22	R208A	¿POR QUÉ ABANDONO O REPROBO (...) LOS ESTUDIOS?	discreta	numeric-2.0	307	81558	R208A
23	R208AOTR	Otros	discreta	numeric-1.0	0	81865	208AOTR. Otros _____
24	R209	¿ESTUDIA O ESTUDIO (...)LA PREPARATORIA?	discreta	numeric-1.0	18919	62946	209. ¿ESTUDIA O ESTUDIO (...) LA PARVULARIA? 1. Sí 2. No
25	R210A	A. ¿EL CENTRO DE ENSEÑANZA AL QUE ASISTE (...) ES?	discreta	numeric-1.0	23579	58286	210A. ¿EL CENTRO ESCOLAR AL QUE ASISTE (...) ES? 1. Público 2. Laico 3. Religioso
26	R210B	¿TIENE EL CENTRO	discreta	numeric-1.0	23579	58286	210B. ¿TIENE EL CENTRO ESCOLAR SERVICIO DE (...) ? B. Centro de cómputo ó aula informática 1. Sí 2. No
27	R210C	C. Biblioteca	discreta	numeric-1.0	23579	58286	210C. ¿TIENE EL CENTRO ESCOLAR SERVICIO DE (...) ? C. Biblioteca 1. Sí 2. No
28	R211	¿QUÉ MEDIO DE TRANSPORTE USA HABITUALMENTE (...) PARA IR AL CENTRO DE ENSEÑANZA?	discreta	numeric-1.0	23579	58286	211. ¿QUÉ MEDIO DE TRANSPORTE USA HABITUALMENTE (...) PARA IR AL CENTRO DE ENSEÑANZA? 1. A pie 2. Bicicleta 3. Microbús, bus, camión o pick-up, colectivo, etc. 4. Transporte escolar 5. Auto particular 6. Otros _____
29	R211OTR	Otras especificaciones	discreta	numeric-2.0	123	81742	211OTR. Otros _____
30	R212H	¿CUANTO TIEMPO TARDA NORMALMENTE EN LLEGAR AL CENTRO DE ENSEÑANZA?	discreta	numeric-1.0	23579	58286	212H. ¿CUÁNTO TIEMPO TARDA NORMALMENTE (...) EN LLEGAR AL CENTRO DE ENSEÑANZA? HORAS
31	R212M	MINUTOS	continua	numeric-2.0	23579	58286	212M. ¿CUÁNTO TIEMPO TARDA NORMALMENTE (...) EN LLEGAR AL CENTRO DE ENSEÑANZA? MINUTOS
32	R213	¿EN EL CENTRO DE ENSEÑANZA RECIBE (...) SIN PAGO O GRATIS?	discreta	numeric-2.0	18529	63336	R213

Archivo SEC02 = EDUCACION							
#	Nombre	Etiqueta	Tipo	Formato	Válido	Inválido	Pregunta
33	R213A	A. EN EL CENTRO DE ENSEÑANZA RECIBE	discreta	numeric-1.0	18529	63336	213A. ¿ EN EL CENTRO DE ENSEÑANZA DONDE ESTUDIA (...) RECIBE? 1. Zapatos 2. Útiles escolares 3. Uniformes 4. Zapatos, útiles escolares, uniformes 5. Zapatos, útiles 6. Zapatos, uniformes 7. Útiles escolares, uniformes 8. No recibe
34	R214	¿SE MATRICULO DURANTE ESTE AÑO LECTIVO?	discreta	numeric-1.0	52666	29199	214. ¿SE MATRICULO (...)DURANTE ESTE AÑO LECTIVO? 1. Sí 2. No
35	R215	¿HA ASISTIDO ALGUNA VEZ A UN CENTRO DE ENSEÑANZA?	discreta	numeric-1.0	52666	29199	215. ¿ HA ASISTIDO (...) ALGUNA VEZ A UN CENTRO DE ENSEÑANZA? 1. Sí 2. No
36	R216	¿EL CENTRO DE ENSEÑANZA AL QUE ASISTIO ERA?	discreta	numeric-1.0	43440	38425	216. ¿EL CENTRO DE ENSEÑANZA AL QUE aSISTIO (...)ERA? 1. Público 2. Laico 3. Religioso
37	R217A	¿CUAL FUE EL ULTIMO NIVEL QUE APROBO EN ESE NIVEL?	discreta	numeric-1.0	43440	38425	R217A
38	R217B	¿CUAL FUE EL ULTIMO GRADO QUE APROBO EN ESE NIVEL?	discreta	numeric-2.0	41695	40170	R217B
39	R217OTR	Otros	discreta	numeric-1.0	0	81865	217OTR. Otros_____
40	R218A	¿REPITIO ESE ULTIMO GRADO?	discreta	numeric-1.0	38102	43763	218A. ¿REPITIÓ (...) ESE ÚLTIMO GRADO? 1. Sí 2. No
41	R218B	Nº VECES	discreta	numeric-1.0	306	81559	218B. ¿REPITIÓ (...) ESE ÚLTIMO GRADO? NUMERO DE VECES
42	R219	¿QUE TITULO O DIPLOMA OBTUVO EN EL NIVEL MAS ALTO QUE APROBO?	discreta	numeric-2.0	41695	40170	R219
43	R219OTRO	OTRO	discreta	numeric-2.0	40	81825	219OTRO. Otros_____
44	R220	¿PORQUE NO ESTUDIA ACTUALMENTE?	discreta	numeric-2.0	52666	29199	R220
45	R220OTR	OTRO	continua	numeric-2.0	338	81527	220OTR. Otros_____
46	R221A	¿(...) SINTONIZA O VE EL CANAL 10 DE TV?	discreta	numeric-1.0	67389	14476	221a). ¿(...) SINTONIZA O VE EL CANAL 10 DE TV? 1. Sí 2. No 3. No aplica
47	R221B	PORQUE	discreta	numeric-1.0	35226	46639	221b). ¿Por qué? 1. No le gusta 2. No le llega la señal 3. Otros_____
48	R221BOTR	OTRO	discreta	numeric-2.0	798	81067	221BOTR. Otros_____
49	R222	QUÉ PROGRAMAS EDUCATIVOS LE GUSTARÍA VER A (...) EN EL CANAL 10?	discreta	numeric-1.0	22483	59382	222. ¿QUÉ PROGRAMAS EDUCATIVOS LE GUSTARÍA VER A (...) EN EL CANAL 10? 1. Didácticos 2. Documentales 3. Ciencia y tecnología 4. Historia 5. Literatura 6. Caricaturas 7. Noticias 8. Deportes 9. Otros_____
50	R222OTR	OTRO	discreta	numeric-2.0	1243	80622	222OTR. Otros_____
51	R2231	Matricula no gasto	discreta	numeric-1.0	23682	58183	2231. ¿ A CUÁNTO ASCIENDE EL GASTO ANUAL DE (...) EN MATRICULA? ¿ Matricula no gasto

Archivo SEC02 = EDUCACION							
#	Nombre	Etiqueta	Tipo	Formato	Válido	Inválido	Pregunta
52	R2232	Matrícula monto gastado	continua	numeric-7.2	3580	78285	2232. ¿A CUÁNTO ASCIENDE EL GASTO ANUAL DE (...) EN MATRICULA? monto gastado
53	R2233	Matrícula monto donado	continua	numeric-7.2	140	81725	2233. ¿A CUÁNTO ASCIENDE EL GASTO ANUAL DE (...) EN MATRICULA? monto donado
54	R2234	Matrícula Otros	discreta	numeric-4.2	0	81865	2234. ¿A CUÁNTO ASCIENDE EL GASTO ANUAL DE (...) EN MATRICULA? Otros
55	R223A1	Útiles no gasto	discreta	numeric-1.0	23682	58183	223A1. ¿A CUÁNTO ASCIENDE EL GASTO ANUAL DE (...) EN ÚTILES? no gasto
56	R223A2	Útiles Monto Gasto	continua	numeric-7.2	15612	66253	223A2. ¿A CUÁNTO ASCIENDE EL GASTO ANUAL DE (...) EN ÚTILES? Monto Gasto
57	R223A3	Útiles Monto Donado	continua	numeric-6.2	563	81302	223A3. ¿A CUÁNTO ASCIENDE EL GASTO ANUAL DE (...) EN ÚTILES? Monto Donado
58	R223A4	Útiles Otros	discreta	numeric-6.2	23	81842	223A4. ¿A CUÁNTO ASCIENDE EL GASTO ANUAL DE (...) EN ÚTILES? Otros
59	R223B1	Uniformes No Gasto	discreta	numeric-1.0	23682	58183	223B1. ¿A CUÁNTO ASCIENDE EL GASTO ANUAL DE (...) EN UNIFORMES? No Gasto
60	R223B2	Uniformes Monto Gasto	continua	numeric-6.2	6701	75164	223B2. ¿A CUÁNTO ASCIENDE EL GASTO ANUAL DE (...) EN UNIFORMES? Monto Gasto
61	R223B3	Uniformes Monto Donado	continua	numeric-6.2	165	81700	223B3. ¿A CUÁNTO ASCIENDE EL GASTO ANUAL DE (...) EN UNIFORMES? Monto Donado
62	R223B4	Uniformes Otros	discreta	numeric-5.2	3	81862	223B4. ¿A CUÁNTO ASCIENDE EL GASTO ANUAL DE (...) EN UNIFORMES? Otros
63	R223C1	Textos No Gasto	discreta	numeric-1.0	23682	58183	223C1. ¿A CUÁNTO ASCIENDE EL GASTO ANUAL DE (...) EN TEXTOS? No Gasto
64	R223C2	Textos Monto Gasto	continua	numeric-7.2	11535	70330	223C2. ¿A CUÁNTO ASCIENDE EL GASTO ANUAL DE (...) EN TEXTOS? Monto Gasto
65	R223C3	Textos Monto Donado	continua	numeric-6.2	7591	74274	223C3. ¿A CUÁNTO ASCIENDE EL GASTO ANUAL DE (...) EN TEXTOS? Monto Donado
66	R223C4	Textos Otros	discreta	numeric-5.2	14	81851	223C4. ¿A CUÁNTO ASCIENDE EL GASTO ANUAL DE (...) EN TEXTOS? Otros
67	R223D1	Calzado escolar No Gasto	discreta	numeric-1.0	23682	58183	223D1. ¿A CUÁNTO ASCIENDE EL GASTO ANUAL DE (...) EN CALZADO ESCOLAR? No Gasto
68	R223D2	Calzado escolar Monto Gasto	continua	numeric-6.2	7258	74607	223D2. ¿A CUÁNTO ASCIENDE EL GASTO ANUAL DE (...) EN CALZADO ESCOLAR? Monto Gasto
69	R223D3	Calzado escolar Monto Donado	continua	numeric-6.2	232	81633	223D3. ¿A CUÁNTO ASCIENDE EL GASTO ANUAL DE (...) EN CALZADO ESCOLAR? Monto Donado

Archivo SEC02 = EDUCACION							
#	Nombre	Etiqueta	Tipo	Formato	Válido	Inválido	Pregunta
70	R223D4	Calzado escolar Otros	discreta	numeric-5.2	6	81859	223D4. ¿A CUÁNTO ASCIENDE EL GASTO ANUAL DE (...) EN CALZADO ESCOLAR? Otros
71	R223E1	Cuota padres de familia No Gasto	discreta	numeric-1.0	23682	58183	223E1. ¿A CUÁNTO ASCIENDE EL GASTO ANUAL DE (...) EN CUOTA DE PADRES/MADRES DE FAMILIA? No Gasto
72	R223E2	Cuota padres de familia Monto Gasto	continua	numeric-6.2	246	81619	223E2. ¿A CUÁNTO ASCIENDE EL GASTO ANUAL DE (...) EN CUOTA DE PADRES/MADRES DE FAMILIA? Monto Gasto
73	R223E3	Cuota padres de familia Monto Donado	discreta	numeric-4.2	0	81865	223E3. ¿A CUÁNTO ASCIENDE EL GASTO ANUAL DE (...) EN CUOTA DE PADRES/MADRES DE FAMILIA? Monto Donado
74	R223E4	Cuota padres de familia Otros	discreta	numeric-4.2	0	81865	223E4. ¿A CUÁNTO ASCIENDE EL GASTO ANUAL DE (...) EN CUOTA DE PADRES/MADRES DE FAMILIA? Otros
75	R2241	Cuota escolar No Gasto	discreta	numeric-1.0	23682	58183	2241. ¿A CUÁNTO ASCIENDE EL GASTO MENSUAL DE (...) EN CUOTA ESCOLAR? No Gasto
76	R2242	Cuota escolar Monto Gasto	continua	numeric-6.2	3928	77937	2242. ¿A CUÁNTO ASCIENDE EL GASTO MENSUAL DE (...) EN CUOTA ESCOLAR? Monto Gasto
77	R2243	Cuota escolar Monto Donado	continua	numeric-6.2	193	81672	2243. ¿A CUÁNTO ASCIENDE EL GASTO MENSUAL DE (...) EN CUOTA ESCOLAR? Monto Donado
78	R2244	Cuota escolar Otros	discreta	numeric-5.2	1	81864	2244. ¿A CUÁNTO ASCIENDE EL GASTO MENSUAL DE (...) EN CUOTA ESCOLAR? Otros
79	R224A1	Transporte No Gasto	discreta	numeric-1.0	23682	58183	224A1. ¿A CUÁNTO ASCIENDE EL GASTO MENSUAL DE (...) EN TRANSPORTE? No Gasto
80	R224A2	Transporte No Gasto	continua	numeric-6.2	6075	75790	224A2. ¿A CUÁNTO ASCIENDE EL GASTO MENSUAL DE (...) EN TRANSPORTE? Monto Gasto
81	R224A3	Transporte Monto Gasto	continua	numeric-6.2	166	81699	224A3. ¿A CUÁNTO ASCIENDE EL GASTO MENSUAL DE (...) EN TRANSPORTE? Monto Donado
82	R224A4	Transporte Otros	discreta	numeric-5.2	3	81862	224A4. ¿A CUÁNTO ASCIENDE EL GASTO MENSUAL DE (...) EN TRANSPORTE? Otros
83	R224B1	Refrigerio No Gasto	discreta	numeric-1.0	23682	58183	224B1. ¿A CUÁNTO ASCIENDE EL GASTO MENSUAL DE (...) EN REFRIGERIO? No Gasto
84	R224B2	Refrigerio Monto Gasto	continua	numeric-6.2	20555	61310	224B2. ¿A CUÁNTO ASCIENDE EL GASTO MENSUAL DE (...) EN REFRIGERIO? Monto Gasto
85	R224B3	Refrigerio Monto Donado	continua	numeric-6.2	16612	65253	224B3. ¿A CUÁNTO ASCIENDE EL GASTO MENSUAL DE (...) EN REFRIGERIO? Monto Donado
86	R224B4	Refrigerio Otros	discreta	numeric-5.2	22	81843	224B4. ¿A CUÁNTO ASCIENDE EL GASTO MENSUAL DE (...) EN REFRIGERIO? Otros

Archivo SEC02 = EDUCACION							
#	Nombre	Etiqueta	Tipo	Formato	Válido	Inválido	Pregunta
87	R224C1	Otros gastos (pupilage, renta) No Gasto	discreta	numeric-1.0	23682	58183	224C1. ¿A CUÁNTO ASCIENDEN LOS OTROS GASTOS DE (...)? (Pupilage, renta, etc) No Gasto
88	R224C2	Otros gastos (pupilage, renta) Monto Gasto	continua	numeric-6.2	5214	76651	224C2. ¿A CUÁNTO ASCIENDEN LOS OTROS GASTOS DE (...)? (Pupilage, renta, etc) Monto Gasto
89	R224C3	Otros gastos (pupilage, renta) Monto Donado	continua	numeric-6.2	63	81802	224C3. ¿A CUÁNTO ASCIENDEN LOS OTROS GASTOS DE (...)? (Pupilage, renta, etc) Monto Donado
90	R224C4	Otros gastos (pupilage, renta) Otros	continua	numeric-5.2	8	81857	224C4. ¿A CUÁNTO ASCIENDEN LOS OTROS GASTOS DE (...)? (Pupilage, renta, etc) Otros
91	R225	Quien cuida normalmente	discreta	numeric-1.0	5618	76247	225. ¿QUIEN CUIDA NORMALMENTE A (...)? 1. Mamá 2. Papá 3. Abuelos 4. Hermanos 5. Tíos 6. Otros parientes 7. Empleada(o) doméstica(o) 8. Vecinos 9. Otros:_____
92	R225otros	OTROS	discreta	numeric-2.0	27	81838	225otros. Otros_____
93	R226	Cuántas personas	discreta	numeric-2.0	5617	76248	226. CUANDO LA PERSONA QUE CUIDA AL NIÑO/A TIENE QUE SALIR ¿CON QUEN DEJA A (...)? 1. Con el papá 2. Con otro adulto 3. Con un adolescente 4. Con otro niño/a 5. Con empl. Doméstica 6. Con un vecino/a 7. Los deja en la guardería 8. Se queda solo 9. Otra persona:
94	R226otros	Otros	discreta	numeric-1.0	978	80887	226otros. Otros_____
95	APROBA1	Nivel de estudio aprobado	continua	numeric-2.0	76246	5619	Variable especial de cálculo
96	FAC02	Factor de Expansión	continua	numeric-6.2	81865	0	Variable especial de cálculo

Archivo SEC02A = TECNOLOGIA DE INFORMACION Y COMUNICACION							
#	Nombre	Etiqueta	Tipo	Formato	Válido	Inválido	Pregunta
1	EDICION	Año de la entrevista	discreta	numeric-4.0	67389	0	EDICION
2	LOTE	LOTE	continua	numeric-4.0	67389	0	LOTE
3	TIPO	TIPO	discreta	numeric-1.0	67389	0	TIPO
4	FOLIO	FOLIO	continua	numeric-5.0	67389	0	FOLIO
5	VIV	VIVIENDA	discreta	numeric-1.0	67389	0	VIVIENDA
6	R2001	Orden en la TRH	discreta	numeric-2.0	67389	0	2001. N° DE ORDEN DE LA TRH
7	R2001A	UTILIZA TELEFONO CELULAR	discreta	numeric-1.0	67389	0	2001A. ¿UTILIZA (...) TELEFONO CELULAR? 1. Sí 2. No
8	R2001B	UTILIZA COMPUTADORA	discreta	numeric-1.0	67389	0	2001B. ¿ UTILIZA (...) COMPUTADORA? 1. Sí 2. No
9	R2001C	UTILIZA INTERNET	discreta	numeric-1.0	67389	0	2001C. ¿ UTILIZA (...) INTERNET? 1. Sí 2. No 3. No Sabe
10	R2002	¿DONDE UTILIZO EL SERVICIO DE INTERNET?	discreta	numeric-1.0	12444	54945	R2002
11	R2002OTR	OTROS	discreta	numeric-2.0	47	67342	2002OTR. Otros _____

Archivo SEC02A = TECNOLOGIA DE INFORMACION Y COMUNICACION							
#	Nombre	Etiqueta	Tipo	Formato	Válido	Inválido	Pregunta
12	R2003	¿CONQUE FRECUENCIA UTILIZO EL SERVICIO DE INTERNET MAS FRECUENTEMENTE EN LOS ULTIMOS 12 MESES?	discreta	numeric-1.0	12444	54945	2003. ¿CON QUÉ FRECUENCIA UTILIZÓ (...) EL SERVICIO DE INTERNET EN LOS ÚLTIMOS 12 MESES? 1. Al menos una vez al día 2. Al menos una vez a la semana, pero no todos los días 3. Al menos una vez al mes, pero no cada semana 4. No sabe
13	R2004A	¿CUANTAS HORAS POR SEMANA UTILIZO EL SERVICIO DE INTERNET EN LOS ULTIMOS 12 MESES?	discreta	numeric-1.0	12444	54945	2004A. ¿CUÁNTAS HORAS POR SEMANA UTILIZÓ (...) EL SERVICIO DE INTERNET EN LOS ÚLTIMOS 12 MESES? 1. Número de horas promedio por semana 2. No sabe
14	R2004B	HORAS	continua	numeric-2.0	11452	55937	2004B. HORAS
15	R2005	¿PARA QUE SERVICIOS Y/O ACTIVIDADES UTILIZO MAS FRECUENTEMENTE EL INTERNET EN LOS ULTIMOS 12 MESES?	discreta	numeric-2.0	12444	54945	R2005
16	R2005OTR	Otros	discreta	numeric-1.0	0	67389	2005OTR. Otros _____
17	FAC02A	Factor de Expansión	continua	numeric-6.2	67389	0	Variable especial de cálculo

Archivo SEC03 = CARACTERISTICAS GENERALES DE LA VIVIENDA							
#	Nombre	Etiqueta	Tipo	Formato	Válido	Inválido	Pregunta
1	EDICION	Año de la entrevista	discreta	numeric-4.0	21086	0	EDICION
2	LOTE	LOTE	continua	numeric-4.0	21086	0	LOTE
3	TIPO	TIPO	discreta	numeric-1.0	21086	0	TIPO
4	FOLIO	FOLIO	continua	numeric-5.0	21086	0	FOLIO
5	VIV	VIVIENDA	discreta	numeric-1.0	21086	0	VIV
6	R301	TIPO DE VIVIENDA	discreta	numeric-3.1	21086	0	301. TIPO DE VIVIENDA: 1. Casa privada o independiente 2. Apartamento 3. Condominio 4. Pieza en una casa 5. Pieza en un mesón 6. Casa improvisada 7. Rancho 8. Temporal 9. Otro tipo de vivienda _____
7	R301B	Numero de pisos	discreta	numeric-1.0	100	20986	301B. Condominio: Numero de pisos
8	R301C	Vivienda en buen estado	discreta	numeric-1.0	20941	145	301C. Vivienda en buen estado: 1. Si 2. No
9	R301OTR	Otros	discreta	numeric-1.0	1	21085	301OTR. Otros _____
10	R302	EL MATERIAL PREDOMINANTE EN EL TECHO ES:	discreta	numeric-1.0	21086	0	302. EL MATERIAL PREDOMINANTE EN EL TECHO ES: 1. ¿Losa de concreto? 2. ¿Teja de barro o cemento? 3. ¿Lámina de asbesto o fibra cemento? 4. ¿Lámina metálica? 5. ¿Paja o palma? 6. ¿Materiales de desecho? 7. ¿Otros materiales? _____
11	R302B	Material en buen estado	discreta	numeric-1.0	21049	37	302B. Material en Buen Estado: 1. Si 2. No
12	R302OTR	Otros materiales	discreta	numeric-1.0	12	21074	302OTR. ¿Otros materiales? _____

Archivo SEC03 = CARACTERISTICAS GENERALES DE LA VIVIENDA							
#	Nombre	Etiqueta	Tipo	Formato	Válido	Inválido	Pregunta
13	R303	EL MATERIAL PREDOMINANTE EN LAS PAREDES ES:	discreta	numeric-1.0	21086	0	303. EL MATERIAL PREDOMINANTE EN LAS PAREDES ES: 1. ¿Concreto o mixto? 2. ¿Bahareque? 3. ¿Adobe? 4. ¿Madera? 5. ¿Lámina metálica? 6. ¿Paja o palma? 7. ¿Materiales de desecho? 8. ¿Otros materiales? _____
14	R303B	MATERIAL EN BUEN ESTADO	discreta	numeric-1.0	20959	127	303B. Material en Buen Estado: 1. Si 2. No
15	R303OTR	Otros materiales	discreta	numeric-1.0	146	20940	303OTR. ¿Otros materiales? _____
16	R304	EL MATERIAL PREDOMINANTE EN EL PISO ES:	discreta	numeric-1.0	21086	0	304. EL MATERIAL PREDOMINANTE EN EL PISO ES: 1. ¿Ladrillo cerámico? 2. ¿Ladrillo de cemento? 3. ¿Ladrillo de barro? 4. ¿Cemento? 5. ¿Tierra? 6. ¿Otros materiales? _____
17	R304OTR	Otros materiales	discreta	numeric-1.0	51	21035	304OTR. ¿Otros materiales? _____
18	R305	SIN CONTAR BAÑOS, COCINA, PASILLO NI COCHERA ¿CUÁNTAS HABITACIONES SON DEL USO DEL HOGAR?	discreta	numeric-2.0	21086	0	305. SIN CONTAR BAÑOS, COCINA, PASILLO NI COCHERA ¿CUÁNTAS HABITACIONES SON DE USO EXCLUSIVO DEL HOGAR?
19	R306	¿CUÁNTAS HABITACIONES SON UTILIZADAS EXCLUSIVAMENTE COMO DORMITORIOS?	discreta	numeric-1.0	21086	0	306. ¿CUÁNTAS HABITACIONES SON UTILIZADAS EXCLUSIVAMENTE COMO DORMITORIOS?
20	R307	¿CUÁNTAS HABITACIONES SON UTILIZADAS EXCLUSIVAMENTE PARA TRABAJAR O PARA NEGOCIO?	discreta	numeric-1.0	21086	0	307. CUÁNTAS HABITACIONES SON UTILIZADAS EXCLUSIVAMENTE PARA TRABAJAR O PARA NEGOCIO?
21	R308	¿CÚAL ES LA FORMA DE TENENCIA DE ESTA VIVIENDA?	discreta	numeric-1.0	21086	0	R308
22	R308OTR	Otros	discreta	numeric-1.0	4	21082	308OTR. Otros _____
23	R308B	Número de orden	discreta	numeric-2.0	12560	8526	308B. Número de orden del propietario
24	R308C	CUOTA MENSUAL	continua	numeric-7.2	2920	18166	308C. CUOTA MENSUAL
25	R309	¿PAGA CON ALGUN BIEN O SERVICIO EL USO DE LA VIVENDA?	discreta	numeric-1.0	4614	16472	309. ¿PAGA CON ALGÚN BIEN O SERVICIO EL USO DE LA VIVIENDA?
26	R310	¿QUE VALOR EN DINERO TENDRIAN ESTOS BIENES O SERVICIOS EL MES PASADO?	discreta	numeric-5.2	2	21084	310. ¿QUÉ VALOR EN DINERO TENDRÍAN ESTOS BIENES O SERVICIOS EL MES PASADO?
27	R310A	¿SI TUVIERA QUE ALQUILAR CUANTO PAGARIA?	continua	numeric-7.2	18164	2922	310A. SI TUVIERA QUE ALQUILAR ESTA VIVIENDA ¿CUANTO CREE QUE PAGARÍA POR MES?
28	R311	311. ¿QUÉ TIPO DE ALUMBRADO POSEE ESTA VIVIENDA?	discreta	numeric-1.0	21086	0	311. ¿QUÉ TIPO DE ALUMBRADO POSEE ESTA VIVIENDA? 1. Electricidad 2. Conexión eléctrica del vecino(a) 3. Kerosene (gas) 4. Candela 5. Panel solar 6. Generador eléctrico 7. Otra clase _____

Archivo SEC03 = CARACTERISTICAS GENERALES DE LA VIVIENDA							
#	Nombre	Etiqueta	Tipo	Formato	Válido	Inválido	Pregunta
29	R311OTR	Otra clase	discreta	numeric-2.0	153	20933	311OTR. Otra clase _____
30	R311H	Horas	discreta	numeric-2.0	19899	1187	311H. Si responde 1 ó 2, en R 311, cuantas horas al día no recibe el servicio.
31	R311M	Minutos	discreta	numeric-2.0	19899	1187	311M. Si responde 1 ó 2, en R 311, cuantos minutos al día no recibe el servicio.
32	R312	¿TIENE ESTA VIVIENDA SERVICIO DE AGUA POR CAÑERÍA?	continua	numeric-3.1	21086	0	R312
33	R312H	Horas	discreta	numeric-1.0	15132	5954	312H. Si responde 1, 2, 3, 4 ó 4.1 en R 312, preguntar cuantas horas al día.
34	R313	¿CÓMO SE ABASTECE DE AGUA ESTA VIVIENDA?	continua	numeric-4.1	5954	15132	R313
35	R313OTR	Otros medios	discreta	numeric-1.0	75	21011	313OTR. Otros medios
36	R314	¿QUIÉN ACARREA AGUA PARA USO DOMESTICO EN SU HOGAR?	discreta	numeric-2.0	5954	15132	314. ¿QUIÉN ACARREA AGUA PARA USO DOMESTICO EN SU HOGAR?
37	R314H	Horas	discreta	numeric-1.0	2511	18575	314H. ¿CUÁNTO TIEMPO EN HORAS OCUPA EN UN DIA PARA ACARREAR EL AGUA?
38	R314M	Minutos	continua	numeric-2.0	2511	18575	314M. ¿CUÁNTO TIEMPO EN MINUTOS OCUPA EN UN DIA PARA ACARREAR EL AGUA?
39	R314I	¿CUÁNTO PAGA SEMANALMENTE POR EL ACARREO DE AGUA?	continua	numeric-5.2	2511	18575	314I. ¿CUÁNTO PAGA SEMANALMENTE POR EL ACARREO DE AGUA?
40	R3142	¿CUÁNTOS DIAS A LA SEMANA ACARREAN AGUA?	discreta	numeric-1.0	2511	18575	3142. ¿CUÁNTOS DIAS A LA SEMANA ACARREAN AGUA?
41	R315	¿LE HACE ALGUN TRATAMIENTO AL AGUA QUE BEBEN?	discreta	numeric-1.0	21086	0	315. ¿LE HACE ALGUN TRATAMIENTO AL AGUA QUE BEBEN? 1. Sí 2. No 3. Compra agua envasada
42	R316	¿QUÉ TRATAMIENTO LE DAN AL AGUA QUE BEBEN?	discreta	numeric-1.0	2856	18230	316. ¿QUÉ TRATAMIENTO LE DAN AL AGUA QUE BEBEN? 1. La hierven antes de usarla 2. Utilizan filtro de agua 3. La tratan con algún producto (lejía, cloro, puriagua) 4. Desinfección solar 5. La filtra con una tela 6. La deja asentar 7. Otros _____
43	R316OTR	Otros	discreta	numeric-1.0	3	21083	316OTR. Otros _____
44	R317	EL SERVICIO DE BAÑO LO SATISFACE POR	discreta	numeric-1.0	21086	0	317. EL SERVICIO DE BAÑO LO SATISFACE POR: 1. Regadera o pila dentro de la vivienda 2. Regadera o pila fuera de la vivienda pero dentro de la propiedad 3. Regadera o pila de baño común 4. Río, quebrada u ojo de agua 5. Barril o pila al aire libre 6. Otros medios _____
45	R317OTR	Otros	discreta	numeric-1.0	2	21084	317OTR. Otros _____

Archivo SEC03 = CARACTERISTICAS GENERALES DE LA VIVIENDA							
#	Nombre	Etiqueta	Tipo	Formato	Válido	Inválido	Pregunta
46	R317A	¿TIENE SERVICIO SANITARIO ESTA VIVIENDA?	discreta	numeric-1.0	21086	0	317A. ¿TIENE SERVICIO SANITARIO ESTA VIVIENDA? 1. Si, dentro de la vivienda 2. Si, fuera de la vivienda 3. Si tiene pero no lo utiliza 4. No tiene
47	R318	¿CUENTA CON ACCESO A SERVICIO SANITARIO?	discreta	numeric-1.0	1890	19196	318. ¿CUENTA CON ACCESO A SERVICIO SANITARIO? 1. Si, de familiar o amigo(a) 2. No tiene
48	R319	EL SERVICIO SANITARIO AL QUE TIENE ACCESO ESTA VIVIENDA ES DE:	discreta	numeric-2.0	20166	920	R319
49	R320	¿EL TIPO DE LETRINA QUE UTILIZA ES?	discreta	numeric-1.0	11033	10053	320. ¿EL TIPO DE LETRINA QUE UTILIZA ES? 1. Letrina de hoyo o pozo con plataforma 2. Letrina de hoyo o pozo con plataforma para sentarse
50	R321	¿COMPARTE ESTE HOGAR EL SERVICIO SANITARIO	discreta	numeric-1.0	20166	920	321. ¿COMPARTE ESTE HOGAR EL SERVICIO SANITARIO QUE UTILIZA, CON OTROS HOGARES? 1. Sí 2. No
51	R32101	¿CUÁNTOS HOGARES COMPARTEN EL SERVICIO SANITARIO?	discreta	numeric-2.0	4023	17063	32101. ¿CUÁNTOS HOGARES COMPARTEN EL SERVICIO SANITARIO?
52	R322	¿HAY ALGÚN MIEMBRO DE ESTE HOGAR QUE POR ALGUNA RAZÓN NO UTILIZA EL SERVICIO SANITARIO?	discreta	numeric-1.0	20166	920	322. ¿HAY ALGÚN MIEMBRO DE ESTE HOGAR QUE POR ALGUNA RAZÓN NO UTILIZA EL SERVICIO SANITARIO? 1. Sí 2. No
53	R323A	OPCION a.	discreta	numeric-2.0	4784	16302	R323A
54	R323B	OPCION b.	discreta	numeric-2.0	5	21081	R323B
55	R323C	OPCION c.	discreta	numeric-2.0	0	21086	R323C
56	R323OTR	Otros	discreta	numeric-1.0	16	21070	323OTR. Otros
57	R324A	OPCION a.	discreta	numeric-1.0	5704	15382	324A. ¿QUÉ HACEN CON LAS EXCRETAS? OPCION a. 1. La depositan en servicio sanitario 2. Se depositan en un pozo o resumidero 3. Se depositan en una quebrada o río 4. Va a la calle o al aire libre 5. Otros _____
58	R324B	OPCION b.	discreta	numeric-1.0	9	21077	324B. ¿QUÉ HACEN CON LAS EXCRETAS? OPCION b. 1. La depositan en servicio sanitario 2. Se depositan en un pozo o resumidero 3. Se depositan en una quebrada o río 4. Va a la calle o al aire libre 5. Otros _____
59	R324C	OPCION c.	discreta	numeric-1.0	0	21086	324C. ¿QUÉ HACEN CON LAS EXCRETAS? OPCION c. 1. La depositan en servicio sanitario 2. Se depositan en un pozo o resumidero 3. Se depositan en una quebrada o río 4. Va a la calle o al aire libre 5. Otros _____
60	R324OTR	Otros	discreta	numeric-2.0	355	20731	324OTR. Otros
61	R325	¿CÓMO SE DESHACEN EN LA VIVIENDA DE LAS	discreta	numeric-1.0	21086	0	325. ¿CÓMO SE DESHACEN EN LA VIVIENDA DE LAS AGUAS RESIDUALES (GRISES): 1.

Archivo SEC03 = CARACTERISTICAS GENERALES DE LA VIVIENDA							
#	Nombre	Etiqueta	Tipo	Formato	Válido	Inválido	Pregunta
		AGUAS RESIDUALES (GRISES):					Alcantarillado 2. Pozo o resumidero 3. Fosa séptica 4. Quebrada o río 5. A la calle o al aire libre 6. Otros _____
62	R325OTR	Otros	discreta	numeric-1.0	23	21063	325OTR. Otros
63	R325A1	Subsidio de Gas	discreta	numeric-1.0	21086	0	325A1. ¿QUÉ BENEFICIOS RECIBE EL HOGAR DE PARTE DEL GOBIERNO?. 1. Subsidio de Gas 1. Si 2. No 3. NR o NS
64	R325A2	Subsidio de Energia Electrica	discreta	numeric-1.0	21086	0	325A2. ¿QUÉ BENEFICIOS RECIBE EL HOGAR DE PARTE DEL GOBIERNO?. 2. Subsidio de Energia Electrica 1. Si 2. No 3. NR o NS
65	R325A3	Bonos Comunidades Solidarias Rurales	discreta	numeric-1.0	21086	0	325A3. ¿QUÉ BENEFICIOS RECIBE EL HOGAR DE PARTE DEL GOBIERNO?. 3. Bonos Comunidades Solidarias Rurales 1. Si 2. No 3. NR o NS
66	R325A4	Bonos Comunidades Solidarias Urbanas	discreta	numeric-1.0	21086	0	325A4. ¿QUÉ BENEFICIOS RECIBE EL HOGAR DE PARTE DEL GOBIERNO?. 4. Bonos Comunidades Solidarias Urbanas 1. Si 2. No 3. NR o NS
67	R325A5	Pensión Básica Universal	discreta	numeric-1.0	21086	0	325A5. ¿QUÉ BENEFICIOS RECIBE EL HOGAR DE PARTE DEL GOBIERNO?. 5. Pensión Básica Universal 1. Si 2. No 3. NR o NS
68	R325A6	.Subsidio de Agua	discreta	numeric-1.0	21086	0	325A6. ¿QUÉ BENEFICIOS RECIBE EL HOGAR DE PARTE DEL GOBIERNO?. 6.Subsidio de Agua 1. Si 2. No 3. NR o NS
69	R325A7OT	Otros	discreta	numeric-1.0	0	21086	325A7OT. Otros
70	R326	¿QUÉ COMBUSTIBLE UTILIZAN PREDOMINANTEMENTE	discreta	numeric-1.0	21086	0	326. ¿QUÉ COMBUSTIBLE UTILIZAN PREDOMINANTEMENTE PARA COCINAR? 1. Electricidad 2. Kerosene (gas) 3. Gas propano 4. Leña 5. Carbón 6. Ninguno 7. Otros _____
71	R326OTR	Otros	discreta	numeric-1.0	1	21085	326OTR. Otros
72	R327A	¿TIENE USTED EMPLEADAS(OS) DOMÉSTICAS(OS)?	discreta	numeric-1.0	21086	0	327A. ¿TIENE USTED EMPLEADAS(OS) DOMÉSTICAS(OS)? 1. Sí 2. No
73	R327B	¿CUÁNTO LE(S) PAGA MENSUALMENTE ?	continua	numeric-6.2	683	20403	327B. ¿CUÁNTO LE(S) PAGA MENSUALMENTE?
74	R3281A	Telefono fijo	discreta	numeric-1.0	21086	0	3281A. ¿TIENE USTED EN USO? Teléfono Fijo 1. Si 2. No
75	R3281B	Cuántos	discreta	numeric-2.0	4155	16931	3281B. ¿TIENE USTED EN USO? Cuántos Teléfono Fijo
76	R3282A	Telefono Celular	discreta	numeric-1.0	21086	0	3282A. ¿TIENE USTED EN USO? Teléfono Celular 1. Si 2. No
77	R3282B	Cuántos	discreta	numeric-2.0	19316	1770	3282B. ¿TIENE USTED EN USO? Cuántos Teléfono Celular
78	R3283A	Internet	discreta	numeric-1.0	21086	0	3283A. ¿TIENE USTED EN USO? Internet 1. Si 2. No

Archivo SEC03 = CARACTERISTICAS GENERALES DE LA VIVIENDA							
#	Nombre	Etiqueta	Tipo	Formato	Válido	Inválido	Pregunta
79	R3283A1	Internet movil	discreta	numeric-1.0	21086	0	3283A1. ¿TIENE USTED EN USO? Internet Móvil
80	R3284A	Cable	discreta	numeric-1.0	21086	0	3284A. ¿TIENE USTED EN USO? Cable 1. Si 2. No
81	R3285A	Cable del vecino	discreta	numeric-1.0	21086	0	3285A. ¿TIENE USTED EN USO? Cable del vecino 1. Si 2. No
82	R328A	Recicla la basura	discreta	numeric-1.0	21086	0	328A. ¿RECICLA USTED LA BASURA? 1. Si 2. No
83	R328B1	Cartón	discreta	numeric-1.0	1243	19843	328B1. ¿QUE TIPO DE MATERIAL ES EL QUE RECICLA? Cartón 1. Si 2. No
84	R328B2	Vidrio	discreta	numeric-1.0	1243	19843	328B2. ¿QUE TIPO DE MATERIAL ES EL QUE RECICLA? Vidrio 1. Si 2. No
85	R328B3	Plástico	discreta	numeric-1.0	1243	19843	328B3. ¿QUE TIPO DE MATERIAL ES EL QUE RECICLA? Plástico 1. Si 2. No
86	R328B4	Papel	discreta	numeric-1.0	1243	19843	328B4. ¿QUE TIPO DE MATERIAL ES EL QUE RECICLA? Papel 1. Si 2. No
87	R328B5	Latas	discreta	numeric-1.0	1243	19843	328B5. ¿QUE TIPO DE MATERIAL ES EL QUE RECICLA? Latas 1. Si 2. No
88	R328B6OT	Otros	discreta	numeric-1.0	0	21086	328B6OT. ¿QUE TIPO DE MATERIAL ES EL QUE RECICLA? Otros
89	R329	¿CÓMO SE DESHACEN DE LA BASURA EN ESTE HOGAR? (QUE NO RECICLA)	discreta	numeric-1.0	21086	0	329. ¿CÓMO SE DESHACEN DE LA BASURA EN ESTE HOGAR? (QUE NO RECICLA) 1. Recolección domiciliaria pública 2. Recolección domiciliaria privada 3. La depositan en contenedores 4. La entierran 5. La queman en cualquier lugar 6. La depositan 7. Otros (Especifique)
90	R329OT	Otros	discreta	numeric-1.0	90	20996	329OT. Otros
91	R33001A	Radio	discreta	numeric-1.0	21086	0	33001A. EQUIPAMIENTO DEL HOGAR: Tiene ¿Radio? 1. Sí 2. No
92	R33001B	¿Cuántos radios tiene?	discreta	numeric-1.0	7088	13998	33001B. ¿Cuántos radios tiene?
93	R33002A	Equipo de sonido	discreta	numeric-1.0	21085	1	33002A. EQUIPAMIENTO DEL HOGAR: Tiene ¿Equipo de sonido? 1. Sí 2. No
94	R33002B	¿Cuántos Equipo de sonido tiene?	discreta	numeric-1.0	9636	11450	33002B. ¿Cuántos Equipo de sonido tiene?
95	R33003A	T.V.	discreta	numeric-1.0	21085	1	33003A. EQUIPAMIENTO DEL HOGAR: Tiene ¿T.V.? 1. Sí 2. No
96	R33003B	¿Cuántos T.V. tiene?	discreta	numeric-1.0	17633	3453	33003B. ¿Cuántos T.V. tiene?
97	R33004A	Video casetera o DVD	discreta	numeric-1.0	21085	1	33004A. EQUIPAMIENTO DEL HOGAR: Tiene ¿Video casetera o DVD? 1. Sí 2. No
98	R33004B	¿Cuántos Video casetera o DVD tiene?	discreta	numeric-1.0	8919	12167	33004B. ¿Cuántas Video casetera o DVD tiene?

Archivo SEC03 = CARACTERISTICAS GENERALES DE LA VIVIENDA							
#	Nombre	Etiqueta	Tipo	Formato	Válido	Inválido	Pregunta
99	R33005A	Refrigeradora	discreta	numeric-1.0	21085	1	33005A. EQUIPAMIENTO DEL HOGAR: Tiene ¿Refrigeradora? 1. Sí 2. No
100	R33005B	¿Cuántos Refrigeradora tiene?	discreta	numeric-1.0	13075	8011	33005B. ¿Cuántas Refrigeradoras tiene?
101	R33006A	Lavadora	discreta	numeric-1.0	21085	1	33006A. EQUIPAMIENTO DEL HOGAR: Tiene ¿Lavadora? 1. Sí 2. No
102	R33006B	¿CuántosLavadora tiene?	discreta	numeric-1.0	2407	18679	33006B. ¿Cuántas Lavadoras tiene?
103	R33007A	Licuadora	discreta	numeric-1.0	21085	1	33007A. EQUIPAMIENTO DEL HOGAR: Tiene ¿Licuadora? 1. Sí 2. No
104	R33007B	¿Cuántos Licuadora tiene?	discreta	numeric-1.0	11341	9745	33007B. ¿Cuántas Licuadoras tiene?
105	R33008A	Ventilador	discreta	numeric-1.0	21084	2	33008A. EQUIPAMIENTO DEL HOGAR: Tiene ¿Ventilador? 1. Sí 2. No
106	R33008B	¿Cuántos Ventilador tiene?	discreta	numeric-1.0	7364	13722	33008B. ¿Cuántos Ventiladores tiene?
107	R33009A	Computadora	discreta	numeric-1.0	21085	1	33009A. EQUIPAMIENTO DEL HOGAR: Tiene ¿Computadora? 1. Sí 2. No
108	R33009B	¿Cuántos Computadora tiene?	discreta	numeric-1.0	3621	17465	33009B. ¿Cuántas Computadoras tiene?
109	R33010A	Secadora de ropa	discreta	numeric-1.0	21085	1	33010A. EQUIPAMIENTO DEL HOGAR: Tiene ¿Secadora de ropa? 1. Sí 2. No
110	R33010B	¿Cuántos Secadora de ropa tiene?	discreta	numeric-1.0	76	21010	33010B. ¿Cuántas Secadoras de ropa tiene?
111	R33011A	Maquina de coser	discreta	numeric-1.0	21085	1	33011A. EQUIPAMIENTO DEL HOGAR: Tiene ¿Máquina de coser? 1. Sí 2. No
112	R33011B	¿Cuántos Maquina de coser tiene?	discreta	numeric-1.0	1952	19134	33011B. ¿Cuántas Maquinas de coser tiene?
113	R33012A	Vehículo (uso del hogar)	discreta	numeric-1.0	21085	1	33012A. EQUIPAMIENTO DEL HOGAR: Tiene ¿Vehículo (uso del hogar)? 1. Sí 2. No
114	R33012B	¿Cuántos Vehículo (uso del hogar) tiene?	discreta	numeric-1.0	2604	18482	33012B. ¿Cuántos Vehículos (uso del hogar) tiene?
115	R33013A	¿Plancha? (ropa)	discreta	numeric-1.0	21085	1	33013A. EQUIPAMIENTO DEL HOGAR: Tiene ¿Plancha?(ropa) 1. Sí 2. No
116	R33013B	¿Cuántos ¿Plancha? (ropa) tiene?	discreta	numeric-1.0	15422	5664	33013B. ¿Cuántas ¿Plancha? (ropa) tiene?
117	R33014A	Horno microonda	discreta	numeric-1.0	21085	1	33014A. EQUIPAMIENTO DEL HOGAR: Tiene ¿Horno microonda? 1. Sí 2. No
118	R33014B	¿Cuántos Horno microonda tiene?	discreta	numeric-1.0	2560	18526	33014B. ¿Cuántos Horno microonda tiene?
119	R33015A	Videojuegos (Nintendo)	discreta	numeric-1.0	21085	1	33015A. EQUIPAMIENTO DEL HOGAR: Tiene ¿Videojuegos (Nintendo) 1. Sí 2. No
120	R33015B	¿Cuántos Videojuegos (Nintendo) tiene?	discreta	numeric-1.0	656	20430	33015B. ¿Cuántos Videojuegos (Nintendo) tiene?

Archivo SEC03 = CARACTERISTICAS GENERALES DE LA VIVIENDA							
#	Nombre	Etiqueta	Tipo	Formato	Válido	Inválido	Pregunta
121	R33016A	Generador de electricidad	discreta	numeric-1.0	21085	1	33016A. EQUIPAMIENTO DEL HOGAR: Tiene ¿Generador de electricidad? 1. Sí 2. No
122	R33016B	¿Cuántos Generador de electricidad tiene?	discreta	numeric-1.0	11	21075	33016B. ¿Cuántos Generadores de electricidad tiene?
123	R33017A	Aire acondicionado	discreta	numeric-1.0	21085	1	33017A. EQUIPAMIENTO DEL HOGAR: Tiene ¿Aire acondicionado? 1. Sí 2. No
124	R33017B	¿Cuántos Aire acondicionado tiene?	discreta	numeric-1.0	183	20903	33017B. ¿Cuántos Aire acondicionado tiene?
125	R33018A	Tanque o cisterna	discreta	numeric-1.0	21085	1	33018A. EQUIPAMIENTO DEL HOGAR: Tiene ¿Tanque o cisterna? 1. Sí 2. No
126	R33018B	¿Cuántos Tanque o cisterna tiene?	discreta	numeric-1.0	651	20435	33018B. ¿Cuántos Tanque o cisterna tiene?
127	R33019A	Motocicleta	discreta	numeric-1.0	21085	1	33019A. EQUIPAMIENTO DEL HOGAR: Tiene ¿Motocicleta? 1. Sí 2. No
128	R33019B	¿Cuántos Motocicleta tiene?	discreta	numeric-1.0	550	20536	33019B. ¿Cuántas Motocicletas tiene?
129	R33101A	Agua	discreta	numeric-1.0	21085	1	33101A. EL ÚLTIMO GASTO MENSUAL EN..Agua FUE: 1. ¿PAGADO O COMPRADO? 2. ¿DONADO O REGALADO? 3. ¿AUTOCONSUMO, AUTOSUMINISTRO? 4. ¿INCLUIDO EN EL ALQUILER? 5. ¿NO GASTO? 6. ¿NO SABE, NO RESPONDE?
130	R33101B	Valor Gasto de agua en dólares	continua	numeric-6.2	14161	6925	33101B. ¿CUÁNTO FUE EL ÚLTIMO GASTO MENSUAL? Agua
131	R33101A1	Agua envasada	discreta	numeric-1.0	21085	1	33101A1. EL ÚLTIMO GASTO MENSUAL EN Agua envasada FUE: 1. ¿PAGADO O COMPRADO? 2. ¿DONADO O REGALADO? 3. ¿AUTOCONSUMO, AUTOSUMINISTRO? 4. ¿INCLUIDO EN EL ALQUILER? 5. ¿NO GASTO? 6. ¿NO SABE, NO RESPONDE?
132	R33101B1	Valor Gasto de agua envasada en dólares	continua	numeric-5.2	2381	18705	33101B1. ¿CUÁNTO FUE EL ÚLTIMO GASTO MENSUAL? Agua envasada
133	R33101A2	Agua Otras fuentes	discreta	numeric-1.0	21086	0	33101A2. EL ÚLTIMO GASTO MENSUAL EN Agua Otras fuentes FUE: 1. ¿PAGADO O COMPRADO? 2. ¿DONADO O REGALADO? 3. ¿AUTOCONSUMO, AUTOSUMINISTRO? 4. ¿INCLUIDO EN EL ALQUILER? 5. ¿NO GASTO? 6. ¿NO SABE, NO RESPONDE?
134	R33101B2	Valor Gasto de agua Otras fuentes en dólares	continua	numeric-6.2	2034	19052	33101B2. ¿CUÁNTO FUE EL ÚLTIMO GASTO MENSUAL? Agua Otras fuentes
135	R33102A	Electricidad	discreta	numeric-1.0	21086	0	33102A. EL ÚLTIMO GASTO MENSUAL EN Electricidad FUE: 1. ¿PAGADO O COMPRADO? 2. ¿DONADO O REGALADO? 3. ¿AUTOCONSUMO,

Archivo SEC03 = CARACTERISTICAS GENERALES DE LA VIVIENDA							
#	Nombre	Etiqueta	Tipo	Formato	Válido	Inválido	Pregunta
							AUTOSUMINISTRO? 4. ¿INCLUIDO EN EL ALQUILER? 5. ¿NO GASTO? 6. ¿NO SABE, NO RESPONDE?
136	R33102B	Valor Gasto de electricidad en dólares	continua	numeric-6.2	18924	2162	33102B. ¿CUÁNTO FUE EL ÚLTIMO GASTO MENSUAL? Electricidad
137	R33103A	Kerosen	discreta	numeric-1.0	21086	0	33103A. EL ÚLTIMO GASTO MENSUAL EN Kerosen FUE: 1. ¿PAGADO O COMPRADO? 2. ¿DONADO O REGALADO? 3. ¿AUTOCONSUMO, AUTOSUMINISTRO? 4. ¿INCLUIDO EN EL ALQUILER? 5. ¿NO GASTO? 6. ¿NO SABE, NO RESPONDE?
138	R33103B	Valor Gasto de kerosen en dólares	continua	numeric-5.2	403	20683	33103B. ¿CUÁNTO FUE EL ÚLTIMO GASTO MENSUAL? Kerosen
139	R33104A	Gas propano	discreta	numeric-1.0	21086	0	33104A. EL ÚLTIMO GASTO MENSUAL EN Gas propano FUE: 1. ¿PAGADO O COMPRADO? 2. ¿DONADO O REGALADO? 3. ¿AUTOCONSUMO, AUTOSUMINISTRO? 4. ¿INCLUIDO EN EL ALQUILER? 5. ¿NO GASTO? 6. ¿NO SABE, NO RESPONDE?
140	R33104B	Valor Gasto de gas propano en dólares	continua	numeric-5.2	12077	9009	33104B. ¿CUÁNTO FUE EL ÚLTIMO GASTO MENSUAL? Gas propano
141	R33105A	Candela	discreta	numeric-1.0	21086	0	33105A. EL ÚLTIMO GASTO MENSUAL EN Candela FUE: 1. ¿PAGADO O COMPRADO? 2. ¿DONADO O REGALADO? 3. ¿AUTOCONSUMO, AUTOSUMINISTRO? 4. ¿INCLUIDO EN EL ALQUILER? 5. ¿NO GASTO? 6. ¿NO SABE, NO RESPONDE?
142	R33105B	Valor Gasto de candela en dólares	continua	numeric-5.2	658	20428	33105B. ¿CUÁNTO FUE EL ÚLTIMO GASTO MENSUAL? Candela
143	R33106A	Leña	discreta	numeric-1.0	21086	0	33106A. EL ÚLTIMO GASTO MENSUAL EN Leña FUE: 1. ¿PAGADO O COMPRADO? 2. ¿DONADO O REGALADO? 3. ¿AUTOCONSUMO, AUTOSUMINISTRO? 4. ¿INCLUIDO EN EL ALQUILER? 5. ¿NO GASTO? 6. ¿NO SABE, NO RESPONDE?
144	R33106B	Valor Gasto de leña en dólares	continua	numeric-5.2	707	20379	33106B. ¿CUÁNTO FUE EL ÚLTIMO GASTO MENSUAL? Leña
145	R33107A	Carga de batería	discreta	numeric-1.0	21086	0	33107A. EL ÚLTIMO GASTO MENSUAL EN Carga de batería FUE: 1. ¿PAGADO O COMPRADO? 2. ¿DONADO O REGALADO? 3. ¿AUTOCONSUMO, AUTOSUMINISTRO? 4. ¿INCLUIDO EN EL ALQUILER? 5. ¿NO GASTO? 6. ¿NO SABE, NO RESPONDE?
146	R33107B	Valor Gasto de carga de batería en dólares	continua	numeric-5.2	54	21032	33107B. ¿CUÁNTO FUE EL ÚLTIMO GASTO MENSUAL? Carga de batería
147	R33108A	Módem	discreta	numeric-1.0	21086	0	33108A. EL ÚLTIMO GASTO MENSUAL EN Módem FUE: 1. ¿PAGADO O COMPRADO?

Archivo SEC03 = CARACTERISTICAS GENERALES DE LA VIVIENDA							
#	Nombre	Etiqueta	Tipo	Formato	Válido	Inválido	Pregunta
							2. ¿DONADO O REGALADO? 3. ¿AUTOCONSUMO, AUTOSUMINISTRO? 4. ¿INCLUIDO EN EL ALQUILER? 5. ¿NO GASTO? 6. ¿NO SABE, NO RESPONDE?
148	R33108B	Valor Gasto de Módem	continua	numeric-6.2	1055	20031	33108B. ¿CUÁNTO FUE EL ÚLTIMO GASTO MENSUAL? Módem
149	R33109A	Telefono fijo	discreta	numeric-1.0	21085	1	33109A. EL ÚLTIMO GASTO MENSUAL EN Telefono fijo FUE: 1. ¿PAGADO O COMPRADO? 2. ¿DONADO O REGALADO? 3. ¿AUTOCONSUMO, AUTOSUMINISTRO? 4. ¿INCLUIDO EN EL ALQUILER? 5. ¿NO GASTO? 6. ¿NO SABE, NO RESPONDE?
150	R33109B	Valor Gasto de telefono fijo en dólares	continua	numeric-6.2	3553	17533	33109B. ¿CUÁNTO FUE EL ÚLTIMO GASTO MENSUAL? Telefono fijo
151	R33110A	Celular	discreta	numeric-1.0	21086	0	33110A. EL ÚLTIMO GASTO MENSUAL EN Celular FUE: 1. ¿PAGADO O COMPRADO? 2. ¿DONADO O REGALADO? 3. ¿AUTOCONSUMO, AUTOSUMINISTRO? 4. ¿INCLUIDO EN EL ALQUILER? 5. ¿NO GASTO? 6. ¿NO SABE, NO RESPONDE?
152	R33110B	Valor Gasto de celular en dólares	continua	numeric-6.2	18284	2802	33110B. ¿CUÁNTO FUE EL ÚLTIMO GASTO MENSUAL? Celular
153	R33111A	Cable/Cable del vecino	discreta	numeric-1.0	21086	0	33111A. EL ÚLTIMO GASTO MENSUAL EN Cable/Cable del vecino FUE: 1. ¿PAGADO O COMPRADO? 2. ¿DONADO O REGALADO? 3. ¿AUTOCONSUMO, AUTOSUMINISTRO? 4. ¿INCLUIDO EN EL ALQUILER? 5. ¿NO GASTO? 6. ¿NO SABE, NO RESPONDE?
154	R33111B	Valor Gasto de cable/cable del vecino en dólares	continua	numeric-5.2	5184	15902	33111B. ¿CUÁNTO FUE EL ÚLTIMO GASTO MENSUAL? Cable/Cable del vecino
155	R33112A	Internet (Hogar)	discreta	numeric-1.0	21085	1	33112A. EL ÚLTIMO GASTO MENSUAL EN Internet (Hogar) FUE: 1. ¿PAGADO O COMPRADO? 2. ¿DONADO O REGALADO? 3. ¿AUTOCONSUMO, AUTOSUMINISTRO? 4. ¿INCLUIDO EN EL ALQUILER? 5. ¿NO GASTO? 6. ¿NO SABE, NO RESPONDE?
156	R33112B	Valor Gasto de internet en dólares	continua	numeric-5.2	726	20360	33112B. ¿CUÁNTO FUE EL ÚLTIMO GASTO MENSUAL? Internet (Hogar)
157	R33113A	Cibercafe	discreta	numeric-1.0	21086	0	33113A. EL ÚLTIMO GASTO MENSUAL EN Cibercafe FUE: 1. ¿PAGADO O COMPRADO? 2. ¿DONADO O REGALADO? 3. ¿AUTOCONSUMO, AUTOSUMINISTRO? 4. ¿INCLUIDO EN EL ALQUILER? 5. ¿NO GASTO? 6. ¿NO SABE, NO RESPONDE?
158	R33113B	Valor Gasto de cibercafe en dólares	continua	numeric-5.2	2152	18934	33113B. ¿CUÁNTO FUE EL ÚLTIMO GASTO MENSUAL? Cibercafe

Archivo SEC03 = CARACTERISTICAS GENERALES DE LA VIVIENDA							
#	Nombre	Etiqueta	Tipo	Formato	Válido	Inválido	Pregunta
159	R33114A	Impuestos municipales	discreta	numeric-1.0	21086	0	33114A. EL ÚLTIMO GASTO MENSUAL EN Impuestos municipales FUE: 1. ¿PAGADO O COMPRADO? 2. ¿DONADO O REGALADO? 3. ¿AUTOCONSUMO, AUTOSUMINISTRO? 4. ¿INCLUIDO EN EL ALQUILER? 5. ¿NO GASTO? 6. ¿NO SABE, NO RESPONDE?
160	R33114B	Valor Gasto de impuestos municipales en dólares	continua	numeric-5.2	2262	18824	33114B. ¿CUÁNTO FUE EL ÚLTIMO GASTO MENSUAL? Impuestos municipales
161	R33115A	Pago de vigilancia	discreta	numeric-1.0	21086	0	33115A. EL ÚLTIMO GASTO MENSUAL EN Pago de vigilancia FUE: 1. ¿PAGADO O COMPRADO? 2. ¿DONADO O REGALADO? 3. ¿AUTOCONSUMO, AUTOSUMINISTRO? 4. ¿INCLUIDO EN EL ALQUILER? 5. ¿NO GASTO? 6. ¿NO SABE, NO RESPONDE?
162	R33115B	Valor Gasto de pago de vigilancia en dólares	continua	numeric-5.2	475	20611	33115B. ¿CUÁNTO FUE EL ÚLTIMO GASTO MENSUAL? Pago de vigilancia
163	R33116A	Recolección de basura	discreta	numeric-1.0	21086	0	33116A. EL ÚLTIMO GASTO MENSUAL EN Recolección de basura FUE: 1. ¿PAGADO O COMPRADO? 2. ¿DONADO O REGALADO? 3. ¿AUTOCONSUMO, AUTOSUMINISTRO? 4. ¿INCLUIDO EN EL ALQUILER? 5. ¿NO GASTO? 6. ¿NO SABE, NO RESPONDE?
164	R33116B	Valor Gasto de recolección de basura en dólares	continua	numeric-5.2	512	20574	33116B. ¿CUÁNTO FUE EL ÚLTIMO GASTO MENSUAL? Recolección de basura
165	R33117A	Otros tipo de gasto	discreta	numeric-1.0	21086	0	33117A. EL ÚLTIMO GASTO MENSUAL EN Otros tipo de gasto FUE: 1. ¿PAGADO O COMPRADO? 2. ¿DONADO O REGALADO? 3. ¿AUTOCONSUMO, AUTOSUMINISTRO? 4. ¿INCLUIDO EN EL ALQUILER? 5. ¿NO GASTO? 6. ¿NO SABE, NO RESPONDE?
166	R33117B	Valor Otros Ultimo gasto ?	continua	numeric-5.2	297	20789	33117B. ¿CUÁNTO FUE EL ÚLTIMO GASTO MENSUAL? Otros tipo de gasto
167	R33117OTR	Otros	discreta	numeric-2.0	297	20789	33117OTR. ¿CUÁNTO FUE EL ÚLTIMO GASTO MENSUAL? Otros tipo de gasto
168	R331TOTAL	Total	continua	numeric-6.2	21085	1	331TOTAL. Total
169	FAC03	Factor de expansion	continua	numeric-3.0	21086	0	Variable especial de cálculo

Archivo SEC04 = EMPLEO E INGRESO							
#	Nombre	Etiqueta	Tipo	Formato	Válido	Inválido	Pregunta
1	EDICION	Año de la entrevista	discreta	numeric-4.0	74777	0	EDICION
2	LOTE	LOTE	continua	numeric-4.0	74777	0	LOTE

Archivo SEC04 = EMPLEO E INGRESO							
#	Nombre	Etiqueta	Tipo	Formato	Válido	Inválido	Pregunta
3	TIPO	TIPO	discreta	numeric-1.0	74777	0	TIPO
4	FOLIO	FOLIO	continua	numeric-5.0	74777	0	FOLIO
5	VIV	VIVIENDA	discreta	numeric-1.0	74777	0	VIV
6	R401	Orden en la TRH	discreta	numeric-2.0	74777	0	401. N° DE ORDEN DE LA TRH
7	R402	Numero de orden del informante	discreta	numeric-2.0	74777	0	402. N° DE ORDEN DEL INFORMANTE
8	R403	Tiene empleo fijo	discreta	numeric-1.0	74777	0	403. LA SEMANA ANTERIOR (...) ¿REALIZO ALGÚN TRABAJO POR MENOS DE UNA HORA? 1. Si 2. No
9	R404	LA SEMANA ANTERIOR (...) REALIZO ALGUNA ACTIVIDAD PARA OBTENER INGRESOS EN DINERO O EN ESPECIE COMO:	discreta	numeric-2.0	40903	33874	R404
10	R405	AUNQUE YA ME DIJO QUE (...) NO TRABAJO LA SEMANA ANTERIOR ¿TIENE ALGÚN EMPLEO FIJO AL QUE PROXIMAMENTE VOLVERÁ?	discreta	numeric-1.0	40903	33874	405. AUNQUE YA ME DIJO QUE (...) NO TRABAJO LA SEMANA ANTERIOR ¿TIENE ALGÚN EMPLEO FIJO AL QUE PROXIMAMENTE VOLVERÁ? 1. Sí 2. No
11	R405B	¿TIENE (...) ALGÚN NEGOCIO, EMPRESA O ACTIVIDAD PROPIA A LA QUE PROXIMAMENTE VOLVERÁ?	discreta	numeric-1.0	40587	34190	405B. ¿TIENE (...) ALGÚN NEGOCIO, EMPRESA O ACTIVIDAD PROPIA A LA QUE PROXIMAMENTE VOLVERÁ? 1. Sí 2. No
12	R406	¿ CUAL ES LA RAZON PRINCIPAL POR LA QUE (...) NO TRABAJO LA SEMANA ANTERIOR?	discreta	numeric-5.2	316	74461	R406
13	R406A	¿DURANTE ESE PERIODO DE AUSENCIA (...) RECIBE	discreta	numeric-1.0	101	74676	406A. ¿DURANTE ESE PERIODO DE AUSENCIA (...) RECIBE SUELDO, SALARIO O PAGA? 1. Si 2. No
14	R406B	¿DURANTE ESE PERIODO DE AUSENCIA (...) RECIBE	discreta	numeric-1.0	91	74686	406B. ¿EN CUANTO TIEMPO (...) REGRESARA A ESE MISMO TRABAJO? 01. Ya se incorporó o regresará en esa misma semana 02. En cuatro semanas o menos 03. En más de 4 semanas 04. No hay seguridad de que regrese o cuando reinicie su actividad 05. No regresará 06. No sabe
15	R407	EN LAS CUATRO SEMANAS ANTERIORES (...)¿ESTUVO	discreta	numeric-1.0	40181	34596	407. EN LAS CUATRO SEMANAS ANTERIORES (...)¿ESTUVO BUSCANDO TRABAJO O TRATANDO DE ESTABLECER SU PROPIA EMPRESA O NEGOCIO? 1. Sí 2. No
16	R408	¿QUÉ HIZO (...) EN LAS CUATRO SEMANAS ANTERIORES PARA BUSCAR TRABAJO O	discreta	numeric-1.0	1218	73559	R408
17	R408OTR	Otros	discreta	numeric-1.0	5	74772	408OTR. Otros _____
18	R409	¿POR QUÉ (...) NO BUSCO TRABAJO?	discreta	numeric-2.0	38963	35814	R409

Archivo SEC04 = EMPLEO E INGRESO							
#	Nombre	Etiqueta	Tipo	Formato	Válido	Inválido	Pregunta
19	R409OTR	Otros Especifique	continua	numeric-2.0	433	74344	409OTR. Otros _____
20	R409A	SI DURANTE LA SEMANA ANTERIOR (...) HUBIERA ENCONTRADO TRABAJO O CONSEGUIDO CLIENTES ¿HUBIERA ESTADO DISPUESTO(A) A TRABAJAR EN EL MISMO MOMENTO O MAS TARDAR EN 2 SEMANAS?	discreta	numeric-1.0	2260	72517	409A. SI DURANTE LA SEMANA ANTERIOR (...) HUBIERA ENCONTRADO TRABAJO O CONSEGUIDO CLIENTES ¿HUBIERA ESTADO DISPUESTO(A) A TRABAJAR EN EL MISMO MOMENTO O MAS TARDAR EN 2 SEMANAS? 1. Sí 2. No
21	R410	¿(...)HA TRABAJADO ANTES?	discreta	numeric-1.0	22169	52608	410. ¿(...)HA TRABAJADO ANTES? 1. Sí 2. No
22	R411A	Horas trabajó	continua	numeric-2.0	33184	41593	411A. ¿CUÁNTAS HORAS, DÍAS Y EN QUÉ JORNADA TRABAJO EFECTIVAMENTE (...) LA SEMANA ANTERIOR? Jornada A. De lunes a viernes 1. De 7 AM a 6 PM 2. De 6 PM a 7 AM B. De sábado a domingo 3. Mixta
23	R411B	Días trabajó	discreta	numeric-1.0	33184	41593	411B. ¿CUÁNTOS HORAS, DÍAS Y EN QUÉ JORNADA TRABAJO EFECTIVAMENTE (...) LA SEMANA ANTERIOR? Jornada A. De lunes a viernes 1. De 7 AM a 6 PM 2. De 6 PM a 7 AM B. De sábado a domingo 3. Mixta
24	R411C	Jornada de trabaja de lunes a viernes	discreta	numeric-1.0	33184	41593	411C. ¿CUÁNTAS HORAS, DÍAS Y EN QUÉ JORNADA TRABAJO EFECTIVAMENTE (...) LA SEMANA ANTERIOR? Jornada A. De lunes a viernes 1. De 7 AM a 6 PM 2. De 6 PM a 7 AM B. De sábado a domingo 3. Mixta
25	R411D	Horas trabajo fin de semana	continua	numeric-2.0	22553	52224	411D. ¿CUÁNTAS HORAS, DÍAS Y EN QUÉ JORNADA TRABAJO EFECTIVAMENTE (...) LA SEMANA ANTERIOR? Jornada A. De lunes a viernes 1. De 7 AM a 6 PM 2. De 6 PM a 7 AM B. De sábado a domingo 3. Mixta
26	R411E	Dias Trabajo Fin de semana	discreta	numeric-1.0	22553	52224	411E. ¿CUÁNTAS HORAS, DÍAS Y EN QUÉ JORNADA TRABAJO EFECTIVAMENTE (...) LA SEMANA ANTERIOR? Jornada A. De lunes a viernes 1. De 7 AM a 6 PM 2. De 6 PM a 7 AM B. De sábado a domingo 3. Mixta
27	R411F	Jornada trabajo fin de semana	discreta	numeric-1.0	22552	52225	411F. ¿CUÁNTAS HORAS, DÍAS Y EN QUÉ JORNADA TRABAJO EFECTIVAMENTE (...) LA SEMANA ANTERIOR? Jornada A. De lunes a viernes 1. De 7 AM a 6 PM 2. De 6 PM a 7 AM B. De sábado a domingo 3. Mixta
28	R412A	Horas trabaja	continua	numeric-2.0	12867	61910	412A. ¿CUÁNTAS HORAS, DÍAS Y EN QUÉ JORNADA TRABAJA (...) HABITUALMENTE A LA SEMANA? Jornada A. De lunes a viernes 1. De 7

Archivo SEC04 = EMPLEO E INGRESO							
#	Nombre	Etiqueta	Tipo	Formato	Válido	Inválido	Pregunta
							AM a 6 PM 2. De 6 PM a 7 AM B. De sábado a domingo 3. Mixta
29	R412B	Días trabaja	discreta	numeric-1.0	12867	61910	412B. ¿CUÁNTAS HORAS, DÍAS Y EN QUÉ JORNADA TRABAJA (...) HABITUALMENTE A LA SEMANA? Jornada A. De lunes a viernes 1. De 7 AM a 6 PM 2. De 6 PM a 7 AM B. De sábado a domingo 3. Mixta
30	R412C	Jornada trabaja de lunes a viernes	discreta	numeric-1.0	12867	61910	412C. ¿CUÁNTAS HORAS, DÍAS Y EN QUÉ JORNADA TRABAJA (...) HABITUALMENTE A LA SEMANA? Jornada A. De lunes a viernes 1. De 7 AM a 6 PM 2. De 6 PM a 7 AM B. De sábado a domingo 3. Mixta
31	R412D	Horas trabajo fin de semana	continua	numeric-2.0	7569	67208	412D. ¿CUÁNTAS HORAS, DÍAS Y EN QUÉ JORNADA TRABAJA (...) HABITUALMENTE A LA SEMANA? Jornada A. De lunes a viernes 1. De 7 AM a 6 PM 2. De 6 PM a 7 AM B. De sábado a domingo 3. Mixta
32	R412E	Días Trabajo fin de semana	discreta	numeric-1.0	7571	67206	412E. ¿CUÁNTAS HORAS, DÍAS Y EN QUÉ JORNADA TRABAJA (...) HABITUALMENTE A LA SEMANA? Jornada A. De lunes a viernes 1. De 7 AM a 6 PM 2. De 6 PM a 7 AM B. De sábado a domingo 3. Mixta
33	R412F	Jornada trabajo fin de semana	discreta	numeric-1.0	7569	67208	412F. ¿CUÁNTAS HORAS, DÍAS Y EN QUÉ JORNADA TRABAJA (...) HABITUALMENTE A LA SEMANA? Jornada A. De lunes a viernes 1. De 7 AM a 6 PM 2. De 6 PM a 7 AM B. De sábado a domingo 3. Mixta
34	R413	¿POR QUÉ RAZÓN TRABAJA MENOS DE 40 HORAS?	discreta	numeric-2.0	12050	62727	R413
35	R413OTR	Otros	continua	numeric-2.0	44	74733	413OTR. Otros _____
36	R414	¿CUÁL ES LA OCUPACIÓN O TIPO DE TRABAJO QUE	continua	numeric-4.0	34596	40181	414. ¿CUÁL ES LA OCUPACIÓN O TIPO DE TRABAJO QUE (...) REALIZA?
37	R415	¿CUÁLES SON LAS TAREAS O FUNCIONES QUE (...) DESEMPEÑA?	discreta	numeric-1.0	0	74777	415. ¿CUÁLES SON LAS TAREAS O FUNCIONES QUE (...) DESEMPEÑA?
38	R416	¿A QUÉ SE DEDICA LA EMPRESA O INSTITUCIÓN	continua	numeric-4.0	34596	40181	416. ¿A QUÉ SE DEDICA LA EMPRESA O INSTITUCIÓN EN LA CUAL TRABAJA (...)?
39	R417A01	Trabaja con herramientas peligrosas	discreta	numeric-1.0	34596	40181	417A01. ¿EN SU EMPLEO (...) TRABAJA?: 01. ¿Con herramientas peligrosas? (cortopunzantes, maquinas en movimiento, etc)..... 1. Si 2. No
40	R417A02	Trabaja con quimicos	discreta	numeric-1.0	34596	40181	417A02. ¿EN SU EMPLEO (...) TRABAJA? 02. ¿Con químicos? (pinturas, salas de belleza, pesticidas, etc) 1. Si 2. No

Archivo SEC04 = EMPLEO E INGRESO

#	Nombre	Etiqueta	Tipo	Formato	Válido	Inválido	Pregunta
41	R417A03	Trabaja llevando cargas pesadas	discreta	numeric-1.0	34596	40181	417A03. ¿EN SU EMPLEO (...) TRABAJA? 03. ¿Llevando cargas pesadas?..... 1. Si 2. No
42	R417A04	Trabaja en ambiente con gases	discreta	numeric-1.0	34596	40181	417A04. ¿EN SU EMPLEO (...) TRABAJA? 04. ¿En ambiente con gases, fuego?..... 1. Si 2. No
43	R417A05	¿En ambiente con polvo, humo?	discreta	numeric-1.0	34596	40181	417A05. ¿EN SU EMPLEO (...) TRABAJA? 05. ¿En ambiente con polvo, humo? 1. Si 2. No
44	R417A06	¿Con explosivos?	discreta	numeric-1.0	34596	40181	417A06. ¿EN SU EMPLEO (...) TRABAJA? 06. ¿Con explosivos? 1. Si 2. No
45	R417A07	Trabaja En alturas	discreta	numeric-1.0	34596	40181	417A07. ¿EN SU EMPLEO (...) TRABAJA? 07. ¿En alturas? 1. Si 2. No
46	R417A08	¿Bajo el agua, en altamar o en manglares?	discreta	numeric-1.0	34596	40181	417A08. ¿EN SU EMPLEO (...) TRABAJA? 08. ¿Bajo el agua, en altamar o en manglares?..... 1. Si 2. No
47	R417A09	Trabaja bajo tierra	discreta	numeric-1.0	34596	40181	417A09. ¿EN SU EMPLEO (...) TRABAJA? 09. ¿Bajo tierra? 1. Si 2. No
48	R417A10	Trabaja temperatura o humedad extrema	discreta	numeric-1.0	34596	40181	417A10. ¿EN SU EMPLEO (...) TRABAJA? 10. ¿Con temperaturas o humedad extrema? 1. Si 2. No
49	R417A11	Trabaja en ambiente bullicioso	discreta	numeric-1.0	34596	40181	417A11. ¿EN SU EMPLEO (...) TRABAJA? 11. ¿En ambiente bullicioso?..... 1. Si 2. No
50	R417A12	Trabaja con luz insuficiente	discreta	numeric-1.0	34596	40181	417A12. ¿EN SU EMPLEO (...) TRABAJA? 12. ¿Con luz insuficiente?..... 1. Si 2. No
51	R417A13	Mota u otras partículas	discreta	numeric-1.0	34596	40181	417A13. ¿EN SU EMPLEO (...) TRABAJA? 13. ¿Mota u otras partículas? 1. Si 2. No
52	R417A13O	Otros	discreta	numeric-1.0	0	74777	417A13O. ¿EN SU EMPLEO (...) TRABAJA? 13. Otros (Especifique) 1. Si 2. No
53	R417A14	Otros	discreta	numeric-1.0	34596	40181	417A14. ¿EN SU EMPLEO (...) TRABAJA? 14. Otros (Especifique) 1. Si 2. No
54	R417A14O	Otros	continua	numeric-2.0	85	74692	417A14O. ¿EN SU EMPLEO (...) TRABAJA? 14. Otros (Especifique) 1. Si 2. No

Archivo SEC04 = EMPLEO E INGRESO							
#	Nombre	Etiqueta	Tipo	Formato	Válido	Inválido	Pregunta
55	R418	EN SU OCUPACIÓN PRINCIPAL (...) TRABAJA EN	discreta	numeric-2.0	34596	40181	R418
56	R418TR	Otros Especifique:	discreta	numeric-1.0	27	74750	418TR. Otros _____
57	R419	¿HA FIRMADO (...) CONTRATO DE TRABAJO?	discreta	numeric-1.0	18549	56228	419. ¿HA FIRMADO (...) CONTRATO DE TRABAJO? 1. Sí 2. No 3. No sabe, no responde
58	R419A	Meses	discreta	numeric-2.0	6104	68673	419A. SI LA RESPUESTA ES SI, ¿POR CUÁNTO TIEMPO? Meses
59	R420	¿EN QUÉ SECTOR TRABAJA (...)?	discreta	numeric-1.0	17059	57718	420. ¿EN QUÉ SECTOR TRABAJA (...)? 1. Privado 2. Público
60	R421	ADEMÁS DE (...) ¿CUÁNTAS PERSONAS	continua	numeric-3.0	33106	41671	421. ADEMÁS DE (...) ¿CUÁNTAS PERSONAS TRABAJAN EN LA EMPRESA, NEGOCIO O INSTITUCIÓN DECLARADA? (Anotar la cantidad de personas.
61	R422	¿(...)ES AFILIADO O ESTÁ CUBIERTO POR ALGÚN	discreta	numeric-1.0	34596	40181	422. ¿(...)ES AFILIADO O ESTÁ CUBIERTO POR ALGÚN SISTEMA DE SEGURIDAD SOCIAL PUBLICO O PRIVADO 1. Sí, afiliado(a) 2. Sí, beneficiario(a) 3. No
62	R423	¿CON QUÉ PERIODICIDAD RECIBE SU SUELDO(...)	discreta	numeric-1.0	22636	52141	423. ¿CON QUÉ PERIODICIDAD RECIBE SU SUELDO O SALARIO (...) POR LA ACTIVIDAD PRINCIPAL QUE REALIZA? 1. Diaria 2. Semanal 3. Quincenal 4. Mensual 5. Por obra o destajo (promedio mensual) 6. No recibe salario en efectivo
63	R424	¿CUÁL ES EL SUELDO QUE RECIBE ULTIMO [PERIODO] POR SU ACTIVIDAD PRINCIPAL?	continua	numeric-7.2	18518	56259	424. ¿CUÁL ES EL SUELDO O SALARIO BRUTO QUE RECIBÍÓ (...) EN EL ULTIMO [PERIODO] POR SU ACTIVIDAD PRINCIPAL?
64	R42501A	Monto pago hrs. extra dólares	continua	numeric-6.2	22636	52141	42501A. ADEMÁS DEL INGRESO ANTERIOR POR SUELDO O SALARIO ¿RECIBÍÓ (...) ALGUNA OTRA REMUNERACIÓN MONETARIA O EN ESPECIE DURANTE LOS ÚLTIMOS 12 MESES? (Indíque monto y periodicidad) 01.Pago por horas extras.....Monto pago hrs. extra dólares
65	R42501B	Veces recibe pago hrs. extra	continua	numeric-2.0	393	74384	42501B. ADEMÁS DEL INGRESO ANTERIOR POR SUELDO O SALARIO ¿RECIBÍÓ (...) ALGUNA OTRA REMUNERACIÓN MONETARIA O EN ESPECIE DURANTE LOS ÚLTIMOS 12 MESES? (Indíque monto y periodicidad) 01.Pago por horas extras.....Veces recibe pago hrs. extra
66	R42502A	Monto salario vacacional dólares	continua	numeric-7.2	22636	52141	42502A. ADEMÁS DEL INGRESO ANTERIOR POR SUELDO O SALARIO ¿RECIBÍÓ (...) ALGUNA OTRA REMUNERACIÓN MONETARIA O EN ESPECIE

Archivo SEC04 = EMPLEO E INGRESO							
#	Nombre	Etiqueta	Tipo	Formato	Válido	Inválido	Pregunta
							DURANTE LOS ÚLTIMOS 12 MESES? (Indíque monto y periodicidad) 02. Salario vacacional.....Monto salario vacacional dólares
67	R42502B	Veces recibe salario vacacional	discreta	numeric-1.0	1322	73455	42502B. ADEMÁS DEL INGRESO ANTERIOR POR SUELDO O SALARIO ¿RECIBÍÓ (...) ALGUNA OTRA REMUNERACIÓN MONETARIA O EN ESPECIE DURANTE LOS ÚLTIMOS 12 MESES? (Indíque monto y periodicidad) 02. Salario vacacional.....Veces recibe salario vacacional
68	R42503A	Monto aguinaldo dólares	continua	numeric-7.2	22636	52141	42503A. ADEMÁS DEL INGRESO ANTERIOR POR SUELDO O SALARIO ¿RECIBÍÓ (...) ALGUNA OTRA REMUNERACIÓN MONETARIA O EN ESPECIE DURANTE LOS ÚLTIMOS 12 MESES? (Indíque monto y periodicidad) 03. Aguinaldo.....Monto aguinaldo dólares
69	R42503B	Veces recibe aguinaldo	discreta	numeric-1.0	4808	69969	42503B. ADEMÁS DEL INGRESO ANTERIOR POR SUELDO O SALARIO ¿RECIBÍÓ (...) ALGUNA OTRA REMUNERACIÓN MONETARIA O EN ESPECIE DURANTE LOS ÚLTIMOS 12 MESES? (Indíque monto y periodicidad) 03. Aguinaldo.....Veces recibe aguinaldo
70	R42504A	Monto bonificaciones dólares	continua	numeric-7.2	22636	52141	42504A. ADEMÁS DEL INGRESO ANTERIOR POR SUELDO O SALARIO ¿RECIBÍÓ (...) ALGUNA OTRA REMUNERACIÓN MONETARIA O EN ESPECIE DURANTE LOS ÚLTIMOS 12 MESES? (Indíque monto y periodicidad) 04. Bonificaciones, comisiones, viáticos.....Monto bonificaciones dólares
71	R42504B	Veces recibe bonificaciones	continua	numeric-2.0	830	73947	42504B. ADEMÁS DEL INGRESO ANTERIOR POR SUELDO O SALARIO ¿RECIBÍÓ (...) ALGUNA OTRA REMUNERACIÓN MONETARIA O EN ESPECIE DURANTE LOS ÚLTIMOS 12 MESES? (Indíque monto y periodicidad) 04. Bonificaciones, comisiones, viáticos.....Veces recibe bonificaciones
72	R42505A	Monto recibe alimentos dólares	continua	numeric-6.2	22636	52141	42505A. ADEMÁS DEL INGRESO ANTERIOR POR SUELDO O SALARIO ¿RECIBÍÓ (...) ALGUNA OTRA REMUNERACIÓN MONETARIA O EN ESPECIE DURANTE LOS ÚLTIMOS 12 MESES? (Indíque monto y

Archivo SEC04 = EMPLEO E INGRESO							
#	Nombre	Etiqueta	Tipo	Formato	Válido	Inválido	Pregunta
							periodicidad) 05. Alimentos o refrigerios.....Monto recibe alimentos dólares
73	R42505B	Veces recibe alimento	continua	numeric-3.0	4051	70726	42505B. ADEMÁS DEL INGRESO ANTERIOR POR SUELDO O SALARIO ¿RECIBÍÓ (...) ALGUNA OTRA REMUNERACIÓN MONETARIA O EN ESPECIE DURANTE LOS ÚLTIMOS 12 MESES? (Indíque monto y periodicidad) 05. Alimentos o refrigerios.....Veces recibe alimentos
74	R42506A	Monto recibe ropa dólares	continua	numeric-6.2	22636	52141	42506A. ADEMÁS DEL INGRESO ANTERIOR POR SUELDO O SALARIO ¿RECIBÍÓ (...) ALGUNA OTRA REMUNERACIÓN MONETARIA O EN ESPECIE DURANTE LOS ÚLTIMOS 12 MESES? (Indíque monto y periodicidad) 06. Ropa, uniformes o calzado.....Monto recibe ropa dólares
75	R42506B	Veces recibe ropa	continua	numeric-2.0	2260	72517	42506B. ADEMÁS DEL INGRESO ANTERIOR POR SUELDO O SALARIO ¿RECIBÍÓ (...) ALGUNA OTRA REMUNERACIÓN MONETARIA O EN ESPECIE DURANTE LOS ÚLTIMOS 12 MESES? (Indíque monto y periodicidad) 06. Ropa, uniformes o calzado.....Veces recibe ropa
76	R42507A	Monto recibe mercaderías dólares	continua	numeric-6.2	22636	52141	42507A. ADEMÁS DEL INGRESO ANTERIOR POR SUELDO O SALARIO ¿RECIBÍÓ (...) ALGUNA OTRA REMUNERACIÓN MONETARIA O EN ESPECIE DURANTE LOS ÚLTIMOS 12 MESES? (Indíque monto y periodicidad) 07. Mercaderías (en especie).....Monto recibe mercaderías dólares
77	R42507B	Veces recibe mercaderías	continua	numeric-2.0	433	74344	42507B. ADEMÁS DEL INGRESO ANTERIOR POR SUELDO O SALARIO ¿RECIBÍÓ (...) ALGUNA OTRA REMUNERACIÓN MONETARIA O EN ESPECIE DURANTE LOS ÚLTIMOS 12 MESES? (Indíque monto y periodicidad) 07. Mercaderías (en especie).....Veces recibe mercaderías
78	R42508A	Monto recibe vivienda dólares	continua	numeric-6.2	22636	52141	42508A. ADEMÁS DEL INGRESO ANTERIOR POR SUELDO O SALARIO ¿RECIBÍÓ (...) ALGUNA OTRA REMUNERACIÓN MONETARIA O EN ESPECIE DURANTE LOS ÚLTIMOS 12 MESES? (Indíque monto y periodicidad) 08. Vivienda.....Monto recibe vivienda dólares

Archivo SEC04 = EMPLEO E INGRESO							
#	Nombre	Etiqueta	Tipo	Formato	Válido	Inválido	Pregunta
79	R42508B	Veces recibe vivienda	discreta	numeric-2.0	654	74123	42508B. ADEMÁS DEL INGRESO ANTERIOR POR SUELDO O SALARIO ¿RECIBÍÓ (...) ALGUNA OTRA REMUNERACIÓN MONETARIA O EN ESPECIE DURANTE LOS ÚLTIMOS 12 MESES? (Indique monto y periodicidad) 08. Vivienda.....Veces recibe vivienda
80	R42509A	Monto recibe transporte dólares	continua	numeric-6.2	22636	52141	42509A. ADEMÁS DEL INGRESO ANTERIOR POR SUELDO O SALARIO ¿RECIBÍÓ (...) ALGUNA OTRA REMUNERACIÓN MONETARIA O EN ESPECIE DURANTE LOS ÚLTIMOS 12 MESES? (Indique monto y periodicidad) 09. Transporte o combustible.....Monto recibe transporte dólares
81	R42509B	Veces recibe transporte	continua	numeric-2.0	558	74219	42509B. ADEMÁS DEL INGRESO ANTERIOR POR SUELDO O SALARIO ¿RECIBÍÓ (...) ALGUNA OTRA REMUNERACIÓN MONETARIA O EN ESPECIE DURANTE LOS ÚLTIMOS 12 MESES? (Indique monto y periodicidad) 09. Transporte o combustible.....Veces recibe transporte
82	R42510A	Monto recibe seguro privado dólares	continua	numeric-6.2	22636	52141	42510A. ADEMÁS DEL INGRESO ANTERIOR POR SUELDO O SALARIO ¿RECIBÍÓ (...) ALGUNA OTRA REMUNERACIÓN MONETARIA O EN ESPECIE DURANTE LOS ÚLTIMOS 12 MESES? (Indique monto y periodicidad) 10. Seguro privado de salud.....Monto recibe seguro privado dólares
83	R42510B	Veces recibe seguro privado	discreta	numeric-2.0	5	74772	2510B. ADEMÁS DEL INGRESO ANTERIOR POR SUELDO O SALARIO ¿RECIBÍÓ (...) ALGUNA OTRA REMUNERACIÓN MONETARIA O EN ESPECIE DURANTE LOS ÚLTIMOS 12 MESES? (Indique monto y periodicidad) 10. Seguro privado de salud.....Veces recibe seguro privado
84	R42511A	Monto recibe de Propinas	continua	numeric-6.2	22636	52141	42511A. ADEMÁS DEL INGRESO ANTERIOR POR SUELDO O SALARIO ¿RECIBÍÓ (...) ALGUNA OTRA REMUNERACIÓN MONETARIA O EN ESPECIE DURANTE LOS ÚLTIMOS 12 MESES? (Indique monto y periodicidad) 11. PropinasMonto recibe de Propina
85	R42511B	Veces recibe de Propinas	continua	numeric-2.0	43	74734	42511B. ADEMÁS DEL INGRESO ANTERIOR

Archivo SEC04 = EMPLEO E INGRESO							
#	Nombre	Etiqueta	Tipo	Formato	Válido	Inválido	Pregunta
							POR SUELDO O SALARIO ¿RECIBÍ (...) ALGUNA OTRA REMUNERACIÓN MONETARIA O EN ESPECIE DURANTE LOS ÚLTIMOS 12 MESES? (Indique monto y periodicidad) 11. PropinasVeces recibe de Propinas
86	R42512A	Monto recibido en otras formas de pago dolares	continua	numeric-7.2	22636	52141	42512A. ADEMÁS DEL INGRESO ANTERIOR POR SUELDO O SALARIO ¿RECIBÍ (...) ALGUNA OTRA REMUNERACIÓN MONETARIA O EN ESPECIE DURANTE LOS ÚLTIMOS 12 MESES? (Indique monto y periodicidad) 12. OtrosMonto recibido en otras formas de pago dolares
87	R42512B	Veces recibe otras formas de pago	discreta	numeric-2.0	70	74707	42512B. ADEMÁS DEL INGRESO ANTERIOR POR SUELDO O SALARIO ¿RECIBÍ (...) ALGUNA OTRA REMUNERACIÓN MONETARIA O EN ESPECIE DURANTE LOS ÚLTIMOS 12 MESES? (Indique monto y periodicidad) 12. OtrosVeces recibe otras formas de pago
88	R42512OT	Otros	continua	numeric-2.0	70	74707	42512OT. ADEMÁS DEL INGRESO ANTERIOR POR SUELDO O SALARIO ¿RECIBÍ (...) ALGUNA OTRA REMUNERACIÓN MONETARIA O EN ESPECIE DURANTE LOS ÚLTIMOS 12 MESES? (Indique monto y periodicidad) 12. OtrosMonto recibido en otras formas de pago dolares
89	R426	LA ACTIVIDAD QUE REALIZA (...) LA EFECTÚA:	discreta	numeric-1.0	11960	62817	426. LA ACTIVIDAD QUE REALIZA (...) LA EFECTÚA: 1. ¿En el hogar entrevistado? 2. ¿En otro lugar fijo? 3. ¿Se desplaza?
90	R427	¿CON QUÉ PERIODICIDAD RECIBE (...) INGRESO POR	discreta	numeric-1.0	8612	66165	427. ¿CON QUÉ PERIODICIDAD RECIBE (...) INGRESO POR LA VENTA DE PRODUCTOS Y/O SERVICIOS DE SUEMPRESA, ESTABLECIMIENTO O NEGOCIO? 01. Diaria 02. Semanal 03. Quincenal 04. Mensual 05. Bimensual 06. Trimestral 07. Semestral 08. Anual 09. Por obra o destajo (promedio mensual)
91	R428	¿CUÁL ES EL INGRESO BRUTO [PERIODO] DE LA EMPRESA O NEGOCIO DE (...)?	continua	numeric-9.2	8612	66165	428. ¿CUÁL ES EL INGRESO BRUTO [PERIODO] DE LA EMPRESA O NEGOCIO DE (...)?
92	R429	¿A CUÁNTO ASCENDIÓ EL COSTO TOTAL [PERIODO] DE LA EMPRESA O NEGOCIO	continua	numeric-9.2	8611	66166	429. ¿A CUÁNTO ASCENDIÓ EL COSTO TOTAL [PERIODO] DE LA EMPRESA O NEGOCIO DE (...)?
93	R430	DE LOS BIENES PRODUCIDOS POR	discreta	numeric-1.0	8612	66165	430. DE LOS BIENES PRODUCIDOS POR EL HOGAR Y/O DE LOS

Archivo SEC04 = EMPLEO E INGRESO							
#	Nombre	Etiqueta	Tipo	Formato	Válido	Inválido	Pregunta
		EL HOGAR Y/O DE LOS PRODUCTOS ADQUIRIDOS CON FINES COMERCIALES EN SU TRABAJO PRINCIPAL (...) ¿UTILIZA PRODUCTOS PARA SU CONSUMO?					PRODUCTOS ADQUIRIDOS CON FINES COMERCIALES EN SU TRABAJO PRINCIPAL (...) ¿UTILIZA PRODUCTOS PARA SU CONSUMO? 1. Sí 2. No
94	R431	¿EN CUÁNTO ESTIMA UD. EL VALOR DE LOS PRODUCTOS UTILIZADOS POR (...)	continua	numeric-6.2	3480	71297	431. ¿EN CUÁNTO ESTIMA UD. EL VALOR DE LOS PRODUCTOS UTILIZADOS POR (...) PARA SU CONSUMO EN EL MES ANTERIOR?
95	R432	ADEMÁS DE SU OCUPACIÓN PRINCIPAL ¿TIENE (...) OTRO TRABAJO?	discreta	numeric-1.0	34596	40181	432. ADEMÁS DE SU OCUPACIÓN PRINCIPAL ¿TIENE (...) OTRO TRABAJO? 1. Sí 2. No
96	R433	¿CUÁNTAS HORAS TRABAJO (...) LA SEMANA ANTERIOR EN SU OCUPACIÓN SECUNDARIA?	continua	numeric-2.0	2387	72390	433. ¿CUÁNTAS HORAS TRABAJO (...) LA SEMANA ANTERIOR EN SU OCUPACIÓN SECUNDARIA?
97	R433M	¿CUÁNTOS MINUTOS TRABAJO (...) LA SEMANA ANTERIOR EN SU OCUPACIÓN SECUNDARIA?	discreta	numeric-1.0	0	74777	433M. ¿CUÁNTOS MINUTOS TRABAJO (...) LA SEMANA ANTERIOR EN SU OCUPACIÓN SECUNDARIA?
98	R434	¿CUÁL FUE EL INGRESO NETO O SALARIO QUE RECIBIÓ (...) EL MES ANTERIOR EN SU OCUPACIÓN SECUNDARIA?	continua	numeric-7.2	2387	72390	434. ¿CUÁL FUE EL INGRESO NETO O SALARIO QUE RECIBIÓ (...) EL MES ANTERIOR EN SU OCUPACIÓN SECUNDARIA
99	R43501A	Monto	discreta	numeric-4.2	2387	72390	43501A. ADEMÁS DEL INGRESO ANTERIOR POR SUELDO O SALARIO ¿RECIBIÓ (...) ALGUNA OTRA REMUNERACION MONETARIA O EN ESPECIE DURANTE LOS ÚLTIMOS 12 MESES? (Indique monto y periodicidad) 01.Pago por horas extras.....Monto pago hrs. extra dólares
100	R43501B	Veces al año	discreta	numeric-1.0	0	74777	43501B. ADEMÁS DEL INGRESO ANTERIOR POR SUELDO O SALARIO ¿RECIBIÓ (...) ALGUNA OTRA REMUNERACIÓN MONETARIA O EN ESPECIE DURANTE LOS ÚLTIMOS 12 MESES? (Indique monto y periodicidad) 01.Pago por horas extras.....Veces recibe pago hrs. extra
101	R43502A	Monto	continua	numeric-5.2	2387	72390	43502A. ADEMÁS DEL INGRESO ANTERIOR POR SUELDO O SALARIO ¿RECIBIÓ (...) ALGUNA OTRA REMUNERACIÓN MONETARIA O EN ESPECIE DURANTE LOS ÚLTIMOS 12 MESES? (Indique monto y periodicidad) 02. Salario

Archivo SEC04 = EMPLEO E INGRESO							
#	Nombre	Etiqueta	Tipo	Formato	Válido	Inválido	Pregunta
							vacacional.....Monto salario vacacional dólares
102	R43502B	Veces al año	discreta	numeric-1.0	2	74775	43502B. ADEMÁS DEL INGRESO ANTERIOR POR SUELDO O SALARIO ¿RECIBÍÓ (...) ALGUNA OTRA REMUNERACIÓN MONETARIA O EN ESPECIE DURANTE LOS ÚLTIMOS 12 MESES? (Indíque monto y periodicidad) 02. Salario vacacional.....Veces recibe salario vacacional
103	R43503A	Monto	continua	numeric-6.2	2387	72390	43503A. ADEMÁS DEL INGRESO ANTERIOR POR SUELDO O SALARIO ¿RECIBÍÓ (...) ALGUNA OTRA REMUNERACIÓN MONETARIA O EN ESPECIE DURANTE LOS ÚLTIMOS 12 MESES? (Indíque monto y periodicidad) 03. Aguinaldo.....Monto aguinaldo dólares
104	R43503B	Veces al año	discreta	numeric-1.0	14	74763	43503B. ADEMÁS DEL INGRESO ANTERIOR POR SUELDO O SALARIO ¿RECIBÍÓ (...) ALGUNA OTRA REMUNERACIÓN MONETARIA O EN ESPECIE DURANTE LOS ÚLTIMOS 12 MESES? (Indíque monto y periodicidad) 03. Aguinaldo.....Veces recibe aguinaldo
105	R43504A	Monto	continua	numeric-6.2	2387	72390	43504A. ADEMÁS DEL INGRESO ANTERIOR POR SUELDO O SALARIO ¿RECIBÍÓ (...) ALGUNA OTRA REMUNERACIÓN MONETARIA O EN ESPECIE DURANTE LOS ÚLTIMOS 12 MESES? (Indíque monto y periodicidad) 04. Bonificaciones, comisiones, viáticos.....Monto bonificaciones dólares
106	R43504B	Veces al año	discreta	numeric-2.0	2	74775	43504B. ADEMÁS DEL INGRESO ANTERIOR POR SUELDO O SALARIO ¿RECIBÍÓ (...) ALGUNA OTRA REMUNERACIÓN MONETARIA O EN ESPECIE DURANTE LOS ÚLTIMOS 12 MESES? (Indíque monto y periodicidad) 04. Bonificaciones, comisiones, viáticos.....Veces recibe bonificaciones
107	R43505A	Monto	continua	numeric-6.2	2387	72390	43505A. ADEMÁS DEL INGRESO ANTERIOR POR SUELDO O SALARIO ¿RECIBÍÓ (...) ALGUNA OTRA REMUNERACIÓN MONETARIA O EN ESPECIE DURANTE LOS ÚLTIMOS 12 MESES? (Indíque monto y periodicidad) 05. Alimentos o refrigerios.....Monto recibe alimentos dólares

Archivo SEC04 = EMPLEO E INGRESO							
#	Nombre	Etiqueta	Tipo	Formato	Válido	Inválido	Pregunta
108	R43505B	Veces al año	discreta	numeric-2.0	90	74687	43505B. ADEMÁS DEL INGRESO ANTERIOR POR SUELDO O SALARIO ¿RECIBÍÓ (...) ALGUNA OTRA REMUNERACIÓN MONETARIA O EN ESPECIE DURANTE LOS ÚLTIMOS 12 MESES? (Indique monto y periodicidad) 05. Alimentos o refrigerios.....Veces recibe alimentos
109	R43506A	Monto	continua	numeric-6.2	2387	72390	43506A. ADEMÁS DEL INGRESO ANTERIOR POR SUELDO O SALARIO ¿RECIBÍÓ (...) ALGUNA OTRA REMUNERACIÓN MONETARIA O EN ESPECIE DURANTE LOS ÚLTIMOS 12 MESES? (Indique monto y periodicidad) 06. Ropa, uniformes o calzado.....Monto recibe ropa dólares
110	R43506B	Veces al año	discreta	numeric-1.0	5	74772	43506B. ADEMÁS DEL INGRESO ANTERIOR POR SUELDO O SALARIO ¿RECIBÍÓ (...) ALGUNA OTRA REMUNERACIÓN MONETARIA O EN ESPECIE DURANTE LOS ÚLTIMOS 12 MESES? (Indique monto y periodicidad) 06. Ropa, uniformes o calzado.....Veces recibe ropa
111	R43507A	Monto	discreta	numeric-5.2	2387	72390	43507A. ADEMÁS DEL INGRESO ANTERIOR POR SUELDO O SALARIO ¿RECIBÍÓ (...) ALGUNA OTRA REMUNERACIÓN MONETARIA O EN ESPECIE DURANTE LOS ÚLTIMOS 12 MESES? (Indique monto y periodicidad) 07. Mercaderías (en especie).....Monto recibe mercaderías dólares
112	R43507B	Veces al año	discreta	numeric-2.0	2	74775	43507B. DEMÁS DEL INGRESO ANTERIOR POR SUELDO O SALARIO ¿RECIBÍÓ (...) ALGUNA OTRA REMUNERACIÓN MONETARIA O EN ESPECIE DURANTE LOS ÚLTIMOS 12 MESES? (Indique monto y periodicidad) 07. Mercaderías (en especie).....Veces recibe mercaderías
113	R43508A	Monto	continua	numeric-6.2	2387	72390	43508A. ADEMÁS DEL INGRESO ANTERIOR POR SUELDO O SALARIO ¿RECIBÍÓ (...) ALGUNA OTRA REMUNERACIÓN MONETARIA O EN ESPECIE DURANTE LOS ÚLTIMOS 12 MESES? (Indique monto y periodicidad) 08. Vivienda.....Monto recibe vivienda dólares
114	R43508B	Veces al año	discreta	numeric-2.0	6	74771	43508B. ADEMÁS DEL INGRESO ANTERIOR POR SUELDO O SALARIO ¿RECIBÍÓ (...) ALGUNA OTRA REMUNERACIÓN MONETARIA

Archivo SEC04 = EMPLEO E INGRESO							
#	Nombre	Etiqueta	Tipo	Formato	Válido	Inválido	Pregunta
							O EN ESPECIE DURANTE LOS ÚLTIMOS 12 MESES? (Indíque monto y periodicidad) 08. Vivienda.....Veces recibe vivienda
115	R43509A	Monto	discreta	numeric-5.2	2387	72390	43509A. ADEMÁS DEL INGRESO ANTERIOR POR SUELDO O SALARIO ¿RECIBÍÓ (...) ALGUNA OTRA REMUNERACIÓN MONETARIA O EN ESPECIE DURANTE LOS ÚLTIMOS 12 MESES? (Indíque monto y periodicidad) 09. Transporte o combustible.....Monto recibe transporte dólares
116	R43509B	Veces al año	discreta	numeric-2.0	1	74776	43509B. ADEMÁS DEL INGRESO ANTERIOR POR SUELDO O SALARIO ¿RECIBÍÓ (...) ALGUNA OTRA REMUNERACIÓN MONETARIA O EN ESPECIE DURANTE LOS ÚLTIMOS 12 MESES? (Indíque monto y periodicidad) 09. Transporte o combustible.....Veces recibe transporte
117	R43510A	Monto	discreta	numeric-4.2	2387	72390	43510A. ADEMÁS DEL INGRESO ANTERIOR POR SUELDO O SALARIO ¿RECIBÍÓ (...) ALGUNA OTRA REMUNERACIÓN MONETARIA O EN ESPECIE DURANTE LOS ÚLTIMOS 12 MESES? (Indíque monto y periodicidad) 10. Seguro privado de salud.....Monto recibe seguro privado dólares
118	R43510B	Veces al año	discreta	numeric-1.0	0	74777	43510B. ADEMÁS DEL INGRESO ANTERIOR POR SUELDO O SALARIO ¿RECIBÍÓ (...) ALGUNA OTRA REMUNERACIÓN MONETARIA O EN ESPECIE DURANTE LOS ÚLTIMOS 12 MESES? (Indíque monto y periodicidad) 10. Seguro privado de salud.....Veces recibe seguro privado
119	R43511A	Monto	discreta	numeric-4.2	2387	72390	43511A. ADEMÁS DEL INGRESO ANTERIOR POR SUELDO O SALARIO ¿RECIBÍÓ (...) ALGUNA OTRA REMUNERACIÓN MONETARIA O EN ESPECIE DURANTE LOS ÚLTIMOS 12 MESES? (Indíque monto y periodicidad) 11. PropinasMonto recibe de Propinas
120	R43511B	Veces al año	discreta	numeric-1.0	0	74777	43511B. ADEMÁS DEL INGRESO ANTERIOR POR SUELDO O SALARIO ¿RECIBÍÓ (...) ALGUNA OTRA REMUNERACIÓN MONETARIA O EN ESPECIE DURANTE LOS ÚLTIMOS 12 MESES?

Archivo SEC04 = EMPLEO E INGRESO							
#	Nombre	Etiqueta	Tipo	Formato	Válido	Inválido	Pregunta
							(Indique monto y periodicidad) 11. PropinasVeces recibe de Propinas
121	R43512A	Monto	continua	numeric-6.2	2387	72390	43512A. ADEMÁS DEL INGRESO ANTERIOR POR SUELDO O SALARIO ¿RECIBÍ (...) ALGUNA OTRA REMUNERACIÓN MONETARIA O EN ESPECIE DURANTE LOS ÚLTIMOS 12 MESES? (Indique monto y periodicidad) 12. Otros _____Monto recibido en otras formas de pago dolares
122	R43512B	Veces al año	discreta	numeric-2.0	1	74776	43512B. ADEMÁS DEL INGRESO ANTERIOR POR SUELDO O SALARIO ¿RECIBÍ (...) ALGUNA OTRA REMUNERACIÓN MONETARIA O EN ESPECIE DURANTE LOS ÚLTIMOS 12 MESES? (Indique monto y periodicidad) 12. Otros _____Veces recibe otras formas de pago
123	R43512OT	Otros	discreta	numeric-1.0	1	74776	43512OT. ADEMÁS DEL INGRESO ANTERIOR POR SUELDO O SALARIO ¿RECIBÍ (...) ALGUNA OTRA REMUNERACIÓN MONETARIA O EN ESPECIE DURANTE LOS ÚLTIMOS 12 MESES? (Indique monto y periodicidad) 12. Otros _____Monto recibido en otras formas de pago dolares
124	R436	¿CUÁL ES (ERA) LA OCUPACIÓN QUE (...) DESEMPEÑA(BA)?	continua	numeric-4.0	5443	69334	436. ¿CUÁL ES (ERA) LA OCUPACIÓN QUE (...) DESEMPEÑA(BA)?
125	R437	¿CUÁLES SON LAS TAREAS O FUNCIONES QUE (...) DESEMPEÑA(BA) EN DICHA OCUPACIÓN?	discreta	numeric-1.0	0	74777	437. ¿CUÁLES SON LAS TAREAS O FUNCIONES QUE (...) DESEMPEÑA(BA) EN DICHA OCUPACIÓN?
126	R438	¿A QUÉ SE DEDICA(BA) LA EMPRESA O INSTITUCIÓN	continua	numeric-4.0	5443	69334	438. ¿A QUÉ SE DEDICA(BA) LA EMPRESA O INSTITUCIÓN PARA LA CUAL TRABAJA(BA) (...)?
127	R439	ADEMÁS DE (...) ¿CUÁNTAS PERSONAS	continua	numeric-3.0	5443	69334	439. ADEMÁS DE (...) ¿CUÁNTAS PERSONAS TRABAJA(N)(BAN) EN LA EMPRESA, NEGOCIO O INSTITUCIÓN DECLARADA?
128	R440	EN SU TRABAJO ANTERIOR (...) TRABAJABA EN CALIDAD DE:	discreta	numeric-1.0	3056	71721	R440
129	R440TR	Otros	discreta	numeric-1.0	0	74777	440TR. Otros _____
130	R441	¿HABÍA FIRMADO (...) CONTRATO DE TRABAJO?	discreta	numeric-1.0	1744	73033	441. ¿HABÍA FIRMADO (...) CONTRATO DE TRABAJO? 1. Sí 2. No
131	R442	¿EN QUÉ SECTOR	discreta	numeric-1.0	1636	73141	442. ¿EN QUÉ SECTOR TRABAJABA (...)? 1. Privado 2. Público

Archivo SEC04 = EMPLEO E INGRESO							
#	Nombre	Etiqueta	Tipo	Formato	Válido	Inválido	Pregunta
132	R443	¿POR QUÉ DEJO (...) SU OCUPACIÓN ANTERIOR?	discreta	numeric-2.0	3056	71721	R443
133	R443OTR	Otros	continua	numeric-2.0	194	74583	443OTR. Otros_____
134	R44401A	Monto	continua	numeric-7.2	67519	7258	44401A. EN LOS ÚLTIMOS 30 DÍAS RECIBÍÓ (...) INGRESOS POR: 01. ¿Remesas de familiares desde el exterior? ...Monto
135	R44401B	Veces	continua	numeric-2.0	5061	69716	44401B. EN LOS ÚLTIMOS 30 DÍAS RECIBÍÓ (...) INGRESOS POR: 01. ¿Remesas de familiares desde el exterior? ...Veces
136	R44402A	Veces	continua	numeric-7.2	67521	7256	44402A. EN LOS ÚLTIMOS 30 DÍAS RECIBÍÓ (...) INGRESOS POR: 02. ¿Ayuda de familiares o amigos/as que residen en el país.....Monto
137	R44402B	Veces	continua	numeric-2.0	4116	70661	44402B. EN LOS ÚLTIMOS 30 DÍAS RECIBÍÓ (...) INGRESOS POR: 02. ¿Ayuda de familiares o amigos/as que residen en el país.....Veces
138	R44403A	Monto	continua	numeric-6.2	67521	7256	44403A. EN LOS ÚLTIMOS 30 DÍAS RECIBÍÓ (...) INGRESOS POR: 03. ¿Cuota alimenticia?.....Monto
139	R44403B	Veces	discreta	numeric-2.0	139	74638	44403B. EN LOS ÚLTIMOS 30 DÍAS RECIBÍÓ (...) INGRESOS POR: 03. ¿Cuota alimenticia?.....Veces
140	R44404A	Monto	continua	numeric-7.2	67521	7256	44404A. EN LOS ÚLTIMOS 30 DÍAS RECIBÍÓ (...) INGRESOS POR: 04. ¿Alquiler de viviendas?.....Monto
141	R44404B	Veces	discreta	numeric-2.0	197	74580	44404B. EN LOS ÚLTIMOS 30 DÍAS RECIBÍÓ (...) INGRESOS POR: 04. ¿Alquiler de viviendas?.....Veces
142	R44405A	Monto	continua	numeric-7.2	67521	7256	44405A. EN LOS ÚLTIMOS 30 DÍAS RECIBÍÓ (...) INGRESOS POR: 05. ¿Alquiler de negocios o máquinas?..Monto
143	R44405B	Veces	discreta	numeric-2.0	19	74758	44405B. EN LOS ÚLTIMOS 30 DÍAS RECIBÍÓ (...) INGRESOS POR: 05. ¿Alquiler de negocios o máquinas?..Veces
144	R44406A	Monto	continua	numeric-7.2	67521	7256	44406A. EN LOS ÚLTIMOS 30 DÍAS RECIBÍÓ (...) INGRESOS POR: 06. ¿Alquiler de terrenos?.....Monto
145	R44406B	Veces	discreta	numeric-2.0	23	74754	44406B. EN LOS ÚLTIMOS 30 DÍAS RECIBÍÓ (...) INGRESOS POR: 06. ¿Alquiler de terrenos?.....Veces
146	R44407A	Monto	continua	numeric-7.2	67521	7256	44407A. EN LOS ÚLTIMOS 30 DÍAS RECIBÍÓ (...) INGRESOS POR: 07. ¿Jubilación, pensión de invalidez o vejez?...Monto
147	R44407B	Veces	discreta	numeric-2.0	827	73950	44407B. EN LOS ÚLTIMOS 30 DÍAS RECIBÍÓ (...) INGRESOS POR: 07. ¿Jubilación, pensión de invalidez o vejez?...Veces

Archivo SEC04 = EMPLEO E INGRESO							
#	Nombre	Etiqueta	Tipo	Formato	Válido	Inválido	Pregunta
148	R44408A	Monto	continua	numeric-6.2	67521	7256	44408A. EN LOS ÚLTIMOS 30 DÍAS RECIBÍÓ (...) INGRESOS POR: 08. ¿Depreciación de vehículo?.....Monto
149	R44408B	Veces	discreta	numeric-2.0	7	74770	44408B. EN LOS ÚLTIMOS 30 DÍAS RECIBÍÓ (...) INGRESOS POR: 08. ¿Depreciación de vehículo?.....Veces
150	R44409A	Monto	continua	numeric-6.2	67521	7256	44409A. EN LOS ÚLTIMOS 30 DÍAS RECIBÍÓ (...) INGRESOS POR: 09. ¿Pensión por sobrevivencia? Monto
151	R44409B	Veces	discreta	numeric-2.0	389	74388	44409B. EN LOS ÚLTIMOS 30 DÍAS RECIBÍÓ (...) INGRESOS POR: 09. ¿Pensión por sobrevivencia? Veces
152	R44410A	Monto	continua	numeric-7.2	67521	7256	44410A. EN LOS ÚLTIMOS 30 DÍAS RECIBÍÓ (...) INGRESOS POR: 10. ¿ Ahorros? Monto
153	R44410B	Veces	discreta	numeric-2.0	40	74737	44410B. EN LOS ÚLTIMOS 30 DÍAS RECIBÍÓ (...) INGRESOS POR: 10. ¿ Ahorros? Veces
154	R44411A	Monto	continua	numeric-7.2	1082	73695	44411A. EN LOS ÚLTIMOS 30 DÍAS RECIBÍÓ (...) INGRESOS POR: 11. ¿Otros ingresos mensuales? _____Monto
155	R44411B	Veces	discreta	numeric-2.0	1082	73695	44411B. EN LOS ÚLTIMOS 30 DÍAS RECIBÍÓ (...) INGRESOS POR: 11. ¿Otros ingresos mensuales? _____Veces
156	R44411OT	Otros	discreta	numeric-1.0	1082	73695	44411OT. Otros _____Monto
157	R44501	Utilidades Monto	continua	numeric-7.2	67521	7256	R44501. ¿QUÉ OTROS INGRESOS HA TENIDO (...) DURANTE LOS ÚLTIMOS 12 MESES QUE NO HAYA MENCIONADO ANTERIORMENTE? 01. Utilidades empresariales.....Monto
158	R44502	Dividendo Monto	continua	numeric-7.2	67521	7256	R44502. ¿QUÉ OTROS INGRESOS HA TENIDO (...) DURANTE LOS ÚLTIMOS 12 MESES QUE NO HAYA MENCIONADO ANTERIORMENTE? 02. Dividendo por acciones.....Monto
159	R44503	Intereses Monto	continua	numeric-7.2	67521	7256	R44503. ¿QUÉ OTROS INGRESOS HA TENIDO (...) DURANTE LOS ÚLTIMOS 12 MESES QUE NO HAYA MENCIONADO ANTERIORMENTE? 03. Intereses.....Monto
160	R44504	Herencias, loterías, juegos de azar Monto	continua	numeric-7.2	67521	7256	R44504. ¿QUÉ OTROS INGRESOS HA TENIDO (...) DURANTE LOS ÚLTIMOS 12 MESES QUE NO HAYA MENCIONADO ANTERIORMENTE? 04. Herencias, loterías, juegos de azar.....Monto
161	R44505	Indemnización por retiro o despido Monto	continua	numeric-8.2	67521	7256	R44505. ¿QUÉ OTROS INGRESOS HA TENIDO (...) DURANTE LOS ÚLTIMOS 12 MESES QUE NO HAYA MENCIONADO ANTERIORMENTE?

Archivo SEC04 = EMPLEO E INGRESO							
#	Nombre	Etiqueta	Tipo	Formato	Válido	Inválido	Pregunta
							05. Indemnización por retiro o despido.....Monto
162	R44506	Ayuda del gobierno en efectivo Monto	continua	numeric-7.2	67521	7256	R44506. ¿QUÉ OTROS INGRESOS HA TENIDO (...) DURANTE LOS ÚLTIMOS 12 MESES QUE NO HAYA MENCIONADO ANTERIORMENTE? 06. Ayuda del gobierno en efectivo.....Monto
163	R44507	Por actividades eventuales Monto	continua	numeric-7.2	67521	7256	R44507. ¿QUÉ OTROS INGRESOS HA TENIDO (...) DURANTE LOS ÚLTIMOS 12 MESES QUE NO HAYA MENCIONADO ANTERIORMENTE? 07. Por actividades eventuales.....Monto
164	R44508	Arrendamiento de tierras Monto	continua	numeric-7.2	67521	7256	R44508. ¿QUÉ OTROS INGRESOS HA TENIDO (...) DURANTE LOS ÚLTIMOS 12 MESES QUE NO HAYA MENCIONADO ANTERIORMENTE? 08. Arrendamiento de tierras.Monto
165	R44509	Remesas eventuales del exterior Monto	continua	numeric-7.2	67521	7256	R44509. ¿QUÉ OTROS INGRESOS HA TENIDO (...) DURANTE LOS ÚLTIMOS 12 MESES QUE NO HAYA MENCIONADO ANTERIORMENTE? 09. Remesas eventuales del exterior. Monto
166	R44510	Remesas eventuales locales Monto	continua	numeric-7.2	67521	7256	R44510. ¿QUÉ OTROS INGRESOS HA TENIDO (...) DURANTE LOS ÚLTIMOS 12 MESES QUE NO HAYA MENCIONADO ANTERIORMENTE? 10. Remesas eventuales locales..... Monto
167	R44511	Aguinaldo Monto	continua	numeric-7.2	67521	7256	R44511. ¿QUÉ OTROS INGRESOS HA TENIDO (...) DURANTE LOS ÚLTIMOS 12 MESES QUE NO HAYA MENCIONADO ANTERIORMENTE? 11. Aguinaldo.....Monto
168	R44512	Otros Monto	continua	numeric-8.2	67520	7257	R44512. ¿QUÉ OTROS INGRESOS HA TENIDO (...) DURANTE LOS ÚLTIMOS 12 MESES QUE NO HAYA MENCIONADO ANTERIORMENTE? 12. Otros.....Mon
169	R44512OT	Otros	continua	numeric-2.0	167	74610	R44512OT. Otros.....
170	R44601	Si/No	discreta	numeric-1.0	67520	7257	ALIMENTOS CONSUMIDOS FUERA DEL HOGAR POR TRABAJO R446. LA SEMANA ANTERIOR EL ALIMENTO O BEBIDA QUE CONSUMIÓ (...) FUERA DE SU HOGAR CORRESPONDÍO A: 01. ¿Desayuno? 1. Si 2. No
171	R44602	Si/No	discreta	numeric-1.0	67519	7258	ALIMENTOS CONSUMIDOS FUERA DEL HOGAR POR TRABAJO R446. LA SEMANA ANTERIOR EL ALIMENTO O BEBIDA QUE CONSUMIÓ (...) FUERA DE SU

Archivo SEC04 = EMPLEO E INGRESO							
#	Nombre	Etiqueta	Tipo	Formato	Válido	Inválido	Pregunta
							HOGAR CORRESPONDÍO A: 02. ¿Almuerzo? 1. Si 2. No
172	R44603	Si/No	discreta	numeric-1.0	67520	7257	ALIMENTOS CONSUMIDOS FUERA DEL HOGAR POR TRABAJO R446. LA SEMANA ANTERIOR EL ALIMENTO O BEBIDA QUE CONSUMIÓ (...) FUERA DE SU HOGAR CORRESPONDÍO A: 03. ¿Cena? 1. Si 2. No
173	R44604	Si/No	discreta	numeric-1.0	67520	7257	ALIMENTOS CONSUMIDOS FUERA DEL HOGAR POR TRABAJO R446. LA SEMANA ANTERIOR EL ALIMENTO O BEBIDA QUE CONSUMIÓ (...) FUERA DE SU HOGAR CORRESPONDÍO A: 04. ¿Refrigerios? 1. Si 2. No
174	R44605	Si/No	discreta	numeric-1.0	67520	7257	ALIMENTOS CONSUMIDOS FUERA DEL HOGAR POR TRABAJO R446. LA SEMANA ANTERIOR EL ALIMENTO O BEBIDA QUE CONSUMIÓ (...) FUERA DE SU HOGAR CORRESPONDÍO A: 05. ¿Otros? 1. Si 2. No
175	R44605OT	Otros	discreta	numeric-1.0	71	74706	ALIMENTOS CONSUMIDOS FUERA DEL HOGAR POR TRABAJO R446. LA SEMANA ANTERIOR EL ALIMENTO O BEBIDA QUE CONSUMIÓ (...) FUERA DE SU HOGAR CORRESPONDÍO A: ¿Otros? 1. Si 2. No
176	R44701	¿Veces a la semanas promedio?	discreta	numeric-1.0	2827	71950	ALIMENTOS CONSUMIDOS FUERA DEL HOGAR POR TRABAJO R447. ¿CUÁNTAS VECES A LA SEMANA? 1. ¿Desayuno?
177	R44702	¿Veces a la semanas promedio?	discreta	numeric-1.0	5534	69243	ALIMENTOS CONSUMIDOS FUERA DEL HOGAR POR TRABAJO R447. ¿CUÁNTAS VECES A LA SEMANA? 2. ¿Almuerzo?
178	R44703	¿Veces a la semanas promedio?	discreta	numeric-1.0	709	74068	ALIMENTOS CONSUMIDOS FUERA DEL HOGAR POR TRABAJO R447. ¿CUÁNTAS VECES A LA SEMANA? 3. ¿Cena?
179	R44704	¿Veces a la semanas promedio?	discreta	numeric-1.0	785	73992	ALIMENTOS CONSUMIDOS FUERA DEL HOGAR POR TRABAJO R447. ¿CUÁNTAS VECES A LA SEMANA? 4. ¿Refrigerios?
180	R44705	¿Veces a la semanas promedio?	discreta	numeric-1.0	71	74706	ALIMENTOS CONSUMIDOS FUERA DEL HOGAR POR TRABAJO R447. ¿CUÁNTAS VECES A LA SEMANA? 5. ¿Otros?
181	R44801	¿Cuanto pago?	continua	numeric-4.2	2827	71950	ALIMENTOS CONSUMIDOS FUERA DEL HOGAR POR TRABAJO R448. GENERALMENTE ¿CUÁNTO PAGO EN PROMEDIO CADA VEZ? 1. ¿Desayuno?
182	R44802	¿Cuanto pago?	continua	numeric-5.2	5534	69243	ALIMENTOS CONSUMIDOS FUERA DEL HOGAR POR TRABAJO R448. GENERALMENTE ¿CUÁNTO PAGO

Archivo SEC04 = EMPLEO E INGRESO							
#	Nombre	Etiqueta	Tipo	Formato	Válido	Inválido	Pregunta
							EN PROMEDIO CADA VEZ? 2. ¿Almuerzo?
183	R44803	¿Cuanto pago?	continua	numeric-4.2	709	74068	ALIMENTOS CONSUMIDOS FUERA DEL HOGAR POR TRABAJO R448. GENERALMENTE ¿CUÁNTO PAGO EN PROMEDIO CADA VEZ? 3. ¿Cena?
184	R44804	¿Cuanto pago?	continua	numeric-4.2	785	73992	ALIMENTOS CONSUMIDOS FUERA DEL HOGAR POR TRABAJO R448. GENERALMENTE ¿CUÁNTO PAGO EN PROMEDIO CADA VEZ? 4. ¿Refrigerios?
185	R44805	¿Cuanto pago promedio?	continua	numeric-4.2	71	74706	ALIMENTOS CONSUMIDOS FUERA DEL HOGAR POR TRABAJO R448. GENERALMENTE ¿CUÁNTO PAGO EN PROMEDIO CADA VEZ? 5. ¿Otros?
186	R44901	Si / No Tuvo gasto	discreta	numeric-1.0	67521	7256	OTROS GASTOS POR ACTIVIDADES LABORALES R449. LA SEMANA ANTERIOR TUVO (...) GASTOS EN: 1.¿Transporte público? 1. Si 2. No
187	R44902	Si / No Tuvo gasto	discreta	numeric-1.0	67521	7256	OTROS GASTOS POR ACTIVIDADES LABORALES R449. LA SEMANA ANTERIOR TUVO (...) GASTOS EN: 2.¿Teléfono público? 1. Si 2. No
188	R44903	Si / No Tuvo gasto	discreta	numeric-1.0	67521	7256	OTROS GASTOS POR ACTIVIDADES LABORALES R449. LA SEMANA ANTERIOR TUVO (...) GASTOS EN: 3.¿Combustible, reparación de vehículo? 1. Si 2. No
189	R44904	Si / No Tuvo gasto	discreta	numeric-1.0	67521	7256	OTROS GASTOS POR ACTIVIDADES LABORALES R449. LA SEMANA ANTERIOR TUVO (...) GASTOS EN: 4.¿Hospedaje? 1. Si 2. No
190	R45001	¿Cuántas veces a la semana?	discreta	numeric-1.0	9818	64959	OTROS GASTOS POR ACTIVIDADES LABORALES R450. ¿CUÁNTAS VECES A LA SEMANA? 1.¿Transporte público?
191	R45002	¿Cuántas veces a la semana?	discreta	numeric-1.0	0	74777	OTROS GASTOS POR ACTIVIDADES LABORALES R450. ¿CUÁNTAS VECES A LA SEMANA? 2.¿Teléfono público?
192	R45003	¿Cuántas veces a la semana?	discreta	numeric-1.0	1229	73548	OTROS GASTOS POR ACTIVIDADES LABORALES R450. ¿CUÁNTAS VECES A LA SEMANA? 3.¿Combustible, reparación de vehículo?
193	R45004	¿Cuántas veces a la semana?	discreta	numeric-1.0	42	74735	OTROS GASTOS POR ACTIVIDADES LABORALES R450. ¿CUÁNTAS VECES A LA SEMANA? 4.¿Hospedaje?
194	R45101	¿Cuántas pago en promedio cada vez?	continua	numeric-5.2	9818	64959	OTROS GASTOS POR ACTIVIDADES LABORALES 451. GENERALMENTE ¿CUÁNTO PAGO EN PROMEDIO CADA

Archivo SEC04 = EMPLEO E INGRESO							
#	Nombre	Etiqueta	Tipo	Formato	Válido	Inválido	Pregunta
							VEZ?MONTO 1.¿Transporte público?
195	R45102	¿Cuantas pago en promedio cada vez?	discreta	numeric-4.2	0	74777	OTROS GASTOS POR ACTIVIDADES LABORALES 451. GENERALMENTE ¿CUÁNTO PAGO EN PROMEDIO CADA VEZ?MONTO 2.¿Teléfono público?
196	R45103	¿Cuantas pago en promedio cada vez?	continua	numeric-6.2	1229	73548	OTROS GASTOS POR ACTIVIDADES LABORALES 451. GENERALMENTE ¿CUÁNTO PAGO EN PROMEDIO CADA VEZ?MONTO 3. ¿Combustible?
197	R45104	¿Cuantas pago en promedio cada vez?	continua	numeric-5.2	42	74735	OTROS GASTOS POR ACTIVIDADES LABORALES 451. GENERALMENTE ¿CUÁNTO PAGO EN PROMEDIO CADA VEZ?MONTO 4.¿Hospedaje?
198	R452A	¿DURANTE EL CICLO AGRÍCOLA 2010/2011 TUVO (...) EN	discreta	numeric-1.0	67521	7256	¿DURANTE EL CICLO AGRÍCOLA 2012/2013 TUVO (...) EN POSESIÓN (propietario/a) TIERRA CON VOCACION AGROPECUARIA? 1. Sí _____ Mz. 2. No
199	R452B	Manzanas	continua	numeric-6.2	1844	72933	¿DURANTE EL CICLO AGRÍCOLA 2012/2013 TUVO (...) EN POSESIÓN (propietario/a) TIERRA CON VOCACION AGROPECUARIA? 1. Si _____ Manzanas
200	R453	EN EL CICLO AGRÍCOLA 2012/2013 ¿HA REALIZADO (...) ACTIVIDADES AGROPECUARIAS COMO PATRONO(A) O CUENTA PROPIA?	discreta	numeric-1.0	67521	7256	EN EL CICLO AGRÍCOLA 2012/2013 ¿HA REALIZADO (...) ACTIVIDADES AGROPECUARIAS COMO PATRONO(A) O CUENTA PROPIA? 1. Sí 2. No realizó actividades agropecuarias 3. No
201	R454	¿ EN EL PATIO DE SU VIVIENDA DESTINO (...) UN ESPACIO FISICO PARA EL CULTIVO DE GRANOS, FRUTAS, HORTALIZAS O CRIANZA DE ANIMALES?	discreta	numeric-1.0	60245	14532	¿ EN EL PATIO DE SU VIVIENDA DESTINO (...) UN ESPACIO FISICO PARA EL CULTIVO DE GRANOS, FRUTAS, HORTALIZAS O CRIANZA DE ANIMALES? 1. Sí 2. No
202	Horas	Horas	continua	numeric-2.0	34596	40181	Horas
203	SEGM	Segmentación de Mercado	discreta	numeric-1.0	38121	36656	Variable auxiliar creada no se pregunta SEGM = Segmentación de Mercado
204	IMEDS	Ingreso mensual por empleado dependiente	continua	numeric-8.2	18518	56259	Variable auxiliar creada no se pregunta IMEDS
205	OIMED	Otros Ingreso mensual por empleado dependiente	continua	numeric-7.2	74777	0	Variable auxiliar creada no se pregunta OIMED
206	IMEI	Ingreso Mensual por Empleo Independiente	continua	numeric-9.2	8612	66165	Variable auxiliar creada no se pregunta IMEI
207	ACTPR	Actividad Principal	discreta	numeric-2.0	74777	0	Variable auxiliar creada no se pregunta ACTPR = Actividad Principal
208	ACTSE	Actividad Secundaria	discreta	numeric-1.0	21152	53625	Variable auxiliar creada no se pregunta ACTSE=Actividad Secundaria
209	INGRE	IEMI+IMEDS	continua	numeric-9.2	74777	0	Variable auxiliar creada no se pregunta INGRE = Total de Ingresos individuales

Archivo SEC04 = EMPLEO E INGRESO							
#	Nombre	Etiqueta	Tipo	Formato	Válido	Inválido	Pregunta
210	MONEY	Ingreso mensual por empleado dependiente en sueldos	continua	numeric-9.2	74777	0	Variable auxiliar creada no se pregunta MONEY
211	IMES	Ingreso mensual por empleo secundario	continua	numeric-7.2	74777	0	Variable auxiliar creada no se pregunta IMES
212	IMNL	Ingreso mensual no laborales	continua	numeric-7.2	74777	0	Variable auxiliar creada no se pregunta IMNL
213	OIA	Otros ingresos anuales	continua	numeric-7.2	74777	0	Variable auxiliar creada no se pregunta OIA
214	H411A	Total de horas trabajadas la semana pasada	continua	numeric-2.0	34596	40181	H411A ¿CUÁNTAS HORAS, DÍAS Y EN QUÉ JORNADA TRABAJO EFECTIVAMENTE (...) LA SEMANA ANTERIOR? De lunes a viernes
215	H411B	Total de días trabajados la semana pasada	discreta	numeric-1.0	34596	40181	H411B ¿CUÁNTAS HORAS, DÍAS Y EN QUÉ JORNADA TRABAJO EFECTIVAMENTE (...) LA SEMANA ANTERIOR? De sábado a domingo
216	H412A	Total de horas trabajadas habitualmente a la semana	continua	numeric-2.0	34596	40181	H412A ¿CUÁNTAS HORAS, DÍAS Y EN QUÉ JORNADA TRABAJA (...) HABITUALMENTE A LA SEMANA? De lunes a viernes
217	D412B	Total de días trabajados habitualmente a la semana	discreta	numeric-1.0	34596	40181	D412B ¿CUÁNTAS HORAS, DÍAS Y EN QUÉ JORNADA TRABAJA (...) HABITUALMENTE A LA SEMANA? De sábado a domingo
218	GASTOALL.	GASTO EN CONSUMO ALIMENTO FUERA DEL HOGAR	continua	numeric-6.2	74777	0	Variable auxiliar creada no se pregunta GASTOALIMENTO
219	INGNETO	INGRESO NETO	continua	numeric-7.2	74777	0	Variable auxiliar creada no se pregunta INGNETO
220	Edad	Edad	continua	numeric-2.0	74777	0	Edad
221	fac04	Factor de Expansion	continua	numeric-6.2	74777	0	Variable especial de cálculo

Archivo SEC05 = ACTIVIDAD DE PRODUCCION AGROPECUARIA							
#	Nombre	Etiqueta	Tipo	Formato	Válido	Inválido	Pregunta
1	EDICION	Año de la entrevista	discreta	numeric-4.0	81865	0	EDICION
2	LOTE	LOTE	continua	numeric-4.0	81865	0	LOTE
3	TIPO	TIPO	discreta	numeric-1.0	81865	0	TIPO
4	FOLIO	FOLIO	continua	numeric-5.0	81865	0	FOLIO
5	VIV	VIVIENDA	discreta	numeric-1.0	81865	0	VIV
6	R501	Orden en la TRH	discreta	numeric-2.0	81865	0	501. N° DE ORDEN DE LA TRH
7	R502	No. de orden del informante	discreta	numeric-2.0	11663	70202	502. N° DE ORDEN DEL INFORMANTE
8	R503A	Tierra que explota, ud. es:	discreta	numeric-1.0	7277	74588	503. EN RELACIÓN A LA TENENCIA DE LA TIERRA QUE TRABAJO (...) ES : 1. Propietario (a) No. de orden del propietario (a) 2. Arrendatario (a) 3. Colono(a) 4. Cooperativista 5. Aparcero(a) (censo) 6.

Archivo SEC05 = ACTIVIDAD DE PRODUCCION AGROPECUARIA							
#	Nombre	Etiqueta	Tipo	Formato	Válido	Inválido	Pregunta
							Ocupante gratuito 7. No utilizó tierra 8. Otra forma
9	R503AOTR	Otros	discreta	numeric-3.1	0	81865	Otros _____
10	R503A1	No. de orden del propietario	discreta	numeric-1.0	1570	80295	No. de orden del propietario (a)
11	R503B	Tierra que explota, ud. es:	discreta	numeric-1.0	301	81564	503. EN RELACIÓN A LA TENENCIA DE LA TIERRA QUE TRABAJO (...) ES : 1. Propietario (a) No. de orden del propietario (a) 2. Arrendatario (a) 3. Colono(a) 4. Cooperativista 5. Aparcero(a) (censo) 6. Ocupante gratuito 7. No utilizó tierra 8. Otra forma
12	R5031	1.1.Tiene titulo de propiedad inscrito en el CNR	discreta	numeric-1.0	1570	80295	5031. (SI 503 ES CÓDIGO 1), ¿TIENE (...) TÍTULO DE PROPIEDAD INSCRITO EN EL CENTRO NACIONAL DE REGISTRO? 1. Sí 2. No 3. No sabe
13	R5032	1.2.¿Se siente seguro de la propiedad de su tierra?	discreta	numeric-1.0	1497	80368	5032. ¿SE SIENTE SEGURO(A) (...) DE LA PROPIEDAD DE SU TIERRA? 1. Sí 2. No
14	R5033	1.3.¿Quien reclamaria su tierra?	discreta	numeric-1.0	25	81840	5033. ¿QUIÉN RECLAMARÍA SU TIERRA? 1. Hermano(a) 2. Otros parientes 3. Vecino(a) 4. Expropietario(a) 5. Arrendatario(a) 6. Banco 7. Esposo(a)/ Compañero(a) de vida 8. Hijos/ hijas 9. Otros _____
15	R5033OTR	Otros	discreta	numeric-2.0	5	81860	Otros _____
16	R504	504.Superficie total de explotación	continua	numeric-6.2	7002	74863	504. ¿CUÁL ES LA SUPERFICIE TOTAL EN MANZANAS DE LA EXPLOTACIÓN AGROPECUARIA QUE POSEE (...)?
17	R5051	Superficie con cultivo	continua	numeric-5.2	6910	74955	505. ¿CUÁL ES LA SUPERFICIE CON 1. Cultivo?
18	R5052	Superficie con Pastos naturales	continua	numeric-6.2	981	80884	505. ¿CUÁL ES LA SUPERFICIE CON 2. Pastos naturales?
19	R5053	Superficie En descanso	continua	numeric-5.2	435	81430	505. ¿CUÁL ES LA SUPERFICIE CON 3. En descanso?
20	R5054	Superficie Bosque o matorrales	continua	numeric-5.2	326	81539	505. ¿CUÁL ES LA SUPERFICIE CON 4. Bosque o matorrales?
21	R5055	Superficie Dada en arrendamiento	continua	numeric-5.2	349	81516	505. ¿CUÁL ES LA SUPERFICIE CON 5. Dada en arrendamiento?
22	R5056	Superficie Con infraestructura bajo techo (invernaderos, granjas, establos etc)?....	discreta	numeric-4.2	260	81605	505. ¿CUÁL ES LA SUPERFICIE CON 6. Con infraestructura bajo techo (invernaderos, granjas, establos etc)?....
23	R5057	Superficie con Otro tipo de infraestructura (corrales, bebederos, etc)	discreta	numeric-5.2	267	81598	505. ¿CUÁL ES LA SUPERFICIE CON 7. Otro tipo de infraestructura (corrales, bebederos, etc)?
24	R5058	Superficie Sin tierra pecuaria	discreta	numeric-5.2	372	81493	505. ¿CUÁL ES LA SUPERFICIE CON 8. Sin tierra pecuaria
25	R50508OT	Otros	discreta	numeric-2.0	84	81781	505. ¿CUÁL ES LA SUPERFICIE CON 8.1 Otros?

Archivo SEC05 = ACTIVIDAD DE PRODUCCION AGROPECUARIA							
#	Nombre	Etiqueta	Tipo	Formato	Válido	Inválido	Pregunta
26	R506	506. ¿A QUÉ ACTIVIDAD AGROPECUARIA SE DEDICÓ (...)?	discreta	numeric-2.0	7277	74588	506. ¿A QUÉ ACTIVIDAD AGROPECUARIA SE DEDICÓ (...)? 1. Agrícola 2. Forestal 3. Pecuaria 4. Agrícola-forestal 5. Agrícola-pecuaria 6. Forestal-pecuaria 7. Agrícola-forestal-pecuaria 8. Piscícola 9. Apicultura 10. No especificada
27	R507	507. ¿SOLICITÓ (...) CRÉDITO PARA LA ACTIVIDAD AGROPECUARIA QUE REALIZÓ ?	discreta	numeric-1.0	7277	74588	507. ¿SOLICITÓ (...) CRÉDITO PARA LA ACTIVIDAD AGROPECUARIA QUE REALIZÓ ? 1. Sí 2. No
28	R508	508. ¿OBTUVO (...) EL CRÉDITO SOLICITADO?	discreta	numeric-1.0	873	80992	508. ¿OBTUVO (...) EL CRÉDITO SOLICITADO? 1. Sí 2. No 3. En trámite
29	R509	¿A QUIÉN SOLICITÓ (...) EL CRÉDITO?	discreta	numeric-2.0	873	80992	509. ¿A QUIÉN SOLICITÓ (...) EL CRÉDITO? 1. Banco Privado 2. Banco de Fomento Agropecuario (BFA) 3. Banco Hipotecario 4. Caja de crédito rural 5. Compradores de cosecha 6. Cooperativa 7. Prestamista 8. Intermediario/a 9. Familiares o amigos(as) 10. ONG's 11. Agroservicio 12. Otros
30	R509OTR	Otros	discreta	numeric-1.0	105	81760	509. ¿A QUIÉN SOLICITÓ (...) EL CRÉDITO? 12. Otros
31	R510	¿ CUÁL ES EL INGRESO BRUTO (PERIODO) AGROPECUARIA 2010/2011?	continua	numeric-9.2	7277	74588	510. ¿ CUÁL ES EL INGRESO BRUTO (PERIODO) AGROPECUARIA 2012/2013?
32	R511	¿ A CUÁNTO ASCENDIÓ EL COSTO TOTAL (PERIODO) AGROPECUARIA 2010/2011?	continua	numeric-8.2	7277	74588	511. ¿ A CUÁNTO ASCENDIÓ EL COSTO TOTAL (PERIODO) AGROPECUARIA 2012/2013?
33	R512	¿ EN EL PATIO DE SU VIVIENDA (...) ¿DESTINO UN ESPACIO FÍSICO PARA EL CULTIVO DE GRANOS, FRUTAS, HORTALIZAS O CRIANZA DE ANIMALES?	discreta	numeric-1.0	7277	74588	512. ¿ EN EL PATIO DE SU VIVIENDA (...) ¿DESTINO UN ESPACIO FÍSICO PARA EL CULTIVO DE GRANOS, FRUTAS, HORTALIZAS O CRIANZA DE ANIMALES? 1. Sí 2. No
34	R51301	Cultivo de granos maíz	continua	numeric-5.2	103	81762	513 . ¿ QUE TIPO DE CULTIVO (GRANOS, FRUTALES U HORTALIZAS) O CRIANZA DE ANIMALES REALIZO (...)? (DETALLAR AREA UTILIZADA) GRANOS 1. MAIZm²
35	R51302	Cultivo de granos frijol	discreta	numeric-5.2	32	81833	513 . ¿ QUE TIPO DE CULTIVO (GRANOS, FRUTALES U HORTALIZAS) O CRIANZA DE ANIMALES REALIZO (...)? (DETALLAR AREA UTILIZADA) GRANOS 2. FRIJOLm²
36	R51303	Cultivo de granos café	discreta	numeric-5.2	75	81790	513 . ¿ QUE TIPO DE CULTIVO (GRANOS, FRUTALES U HORTALIZAS) O CRIANZA DE ANIMALES REALIZO (...)? (DETALLAR AREA UTILIZADA)

Archivo SEC05 = ACTIVIDAD DE PRODUCCION AGROPECUARIA							
#	Nombre	Etiqueta	Tipo	Formato	Válido	Inválido	Pregunta
							GRANOS 3. CAFÉ m²
37	R51304	Cultivo de granos caña de azúcar	discreta	numeric-5.2	41	81824	513 . ¿ QUE TIPO DE CULTIVO (GRANOS, FRUTALES U HORTALIZAS) O CRIANZA DE ANIMALES REALIZO (...) ? (DETALLAR AREA UTILIZADA) GRANOS 4. CAÑA DE AZUCAR m²
38	R51305	Cultivo de granos otros	discreta	numeric-5.2	22	81843	513 . ¿ QUE TIPO DE CULTIVO (GRANOS, FRUTALES U HORTALIZAS) O CRIANZA DE ANIMALES REALIZO (...) ? (DETALLAR AREA UTILIZADA) GRANOS 5. OTROS m²
39	R51305OTR	Otros	discreta	numeric-1.0	16	81849	513 . ¿ QUE TIPO DE CULTIVO (GRANOS, FRUTALES U HORTALIZAS) O CRIANZA DE ANIMALES REALIZO (...) ? (DETALLAR AREA UTILIZADA) GRANOS 5. OTROS m²
40	R51306	Cultivo de tomate	continua	numeric-5.2	52	81813	513 . ¿ QUE TIPO DE CULTIVO (GRANOS, FRUTALES U HORTALIZAS) O CRIANZA DE ANIMALES REALIZO (...) ? (DETALLAR AREA UTILIZADA) HORTALIZAS 6. TOMATE m²
41	R51307	Cultivo de guisquil	discreta	numeric-5.2	333	81532	513 . ¿ QUE TIPO DE CULTIVO (GRANOS, FRUTALES U HORTALIZAS) O CRIANZA DE ANIMALES REALIZO (...) ? (DETALLAR AREA UTILIZADA) HORTALIZAS 7. GUISKIL m²
42	R51308	Cultivo de rabano	discreta	numeric-4.2	12	81853	513 . ¿ QUE TIPO DE CULTIVO (GRANOS, FRUTALES U HORTALIZAS) O CRIANZA DE ANIMALES REALIZO (...) ? (DETALLAR AREA UTILIZADA) HORTALIZAS 8. RABANO m²
43	R51309	Cultivo de pipian	continua	numeric-5.2	37	81828	513 . ¿ QUE TIPO DE CULTIVO (GRANOS, FRUTALES U HORTALIZAS) O CRIANZA DE ANIMALES REALIZO (...) ? (DETALLAR AREA UTILIZADA) HORTALIZAS 9. PIPIAN m²
44	R51310	Cultivo de chiles	discreta	numeric-5.2	88	81777	513 . ¿ QUE TIPO DE CULTIVO (GRANOS, FRUTALES U HORTALIZAS) O CRIANZA DE ANIMALES REALIZO (...) ? (DETALLAR AREA UTILIZADA) HORTALIZAS 10. CHILES m²
45	R51311	Cultivo de loroco	discreta	numeric-5.2	229	81636	513 . ¿ QUE TIPO DE CULTIVO (GRANOS, FRUTALES U HORTALIZAS) O CRIANZA DE ANIMALES REALIZO

Archivo SEC05 = ACTIVIDAD DE PRODUCCION AGROPECUARIA							
#	Nombre	Etiqueta	Tipo	Formato	Válido	Inválido	Pregunta
							(...)? (DETALLAR AREA UTILIZADA) HORTALIZAS 11. LOROCOm²
46	R51312	Cultivo de yuca	discreta	numeric-5.2	25	81840	513 . ¿ QUE TIPO DE CULTIVO (GRANOS, FRUTALES U HORTALIZAS) O CRIANZA DE ANIMALES REALIZO (...)? (DETALLAR AREA UTILIZADA) HORTALIZAS 12. YUCAm²
47	R51313	Cultivo de ejote	discreta	numeric-5.2	24	81841	513 . ¿ QUE TIPO DE CULTIVO (GRANOS, FRUTALES U HORTALIZAS) O CRIANZA DE ANIMALES REALIZO (...)? (DETALLAR AREA UTILIZADA) HORTALIZAS 13. EJOTEm²
48	R51314	Cultivo de zanahoria	discreta	numeric-4.2	4	81861	513 . ¿ QUE TIPO DE CULTIVO (GRANOS, FRUTALES U HORTALIZAS) O CRIANZA DE ANIMALES REALIZO (...)? (DETALLAR AREA UTILIZADA) HORTALIZAS 14. ZANAHORIAm²
49	R51315	Cultivo de ayote	discreta	numeric-5.2	56	81809	513 . ¿ QUE TIPO DE CULTIVO (GRANOS, FRUTALES U HORTALIZAS) O CRIANZA DE ANIMALES REALIZO (...)? (DETALLAR AREA UTILIZADA) HORTALIZAS 15. AYOTEm²
50	R51316	Cultivo de yerbabuena	discreta	numeric-5.2	71	81794	513 . ¿ QUE TIPO DE CULTIVO (GRANOS, FRUTALES U HORTALIZAS) O CRIANZA DE ANIMALES REALIZO (...)? (DETALLAR AREA UTILIZADA) HORTALIZAS 16. YERBABUENAm²
51	R51317	Cultivo de oregano	discreta	numeric-4.2	51	81814	513 . ¿ QUE TIPO DE CULTIVO (GRANOS, FRUTALES U HORTALIZAS) O CRIANZA DE ANIMALES REALIZO (...)? (DETALLAR AREA UTILIZADA) HORTALIZAS 17. OREGANOm²
52	R51318	Cultivo de perejil	discreta	numeric-4.2	10	81855	513 . ¿ QUE TIPO DE CULTIVO (GRANOS, FRUTALES U HORTALIZAS) O CRIANZA DE ANIMALES REALIZO (...)? (DETALLAR AREA UTILIZADA) HORTALIZAS 18. PEREJILm²
53	R51319	Cultivo de espinaca	discreta	numeric-4.2	17	81848	513 . ¿ QUE TIPO DE CULTIVO (GRANOS, FRUTALES U HORTALIZAS) O CRIANZA DE ANIMALES REALIZO (...)? (DETALLAR AREA UTILIZADA) HORTALIZAS 19. ESPINACAm²

Archivo SEC05 = ACTIVIDAD DE PRODUCCION AGROPECUARIA							
#	Nombre	Etiqueta	Tipo	Formato	Válido	Inválido	Pregunta
54	R51320	Cultivo de chipilin	discreta	numeric-5.2	116	81749	513 . ¿ QUE TIPO DE CULTIVO (GRANOS, FRUTALES U HORTALIZAS) O CRIANZA DE ANIMALES REALIZO (...) ? (DETALLAR AREA UTILIZADA) HORTALIZAS 20. CHIPILIN m²
55	R51321	Cultivo de otros	continua	numeric-6.2	226	81639	513 . ¿ QUE TIPO DE CULTIVO (GRANOS, FRUTALES U HORTALIZAS) O CRIANZA DE ANIMALES REALIZO (...) ? (DETALLAR AREA UTILIZADA) HORTALIZAS 21. OTROS
56	R51321OTR	Otros	discreta	numeric-2.0	222	81643	513 . ¿ QUE TIPO DE CULTIVO (GRANOS, FRUTALES U HORTALIZAS) O CRIANZA DE ANIMALES REALIZO (...) ? (DETALLAR AREA UTILIZADA) HORTALIZAS 21. OTROS
57	R51322	Cultivo de naranja	continua	numeric-5.2	1951	79914	513 . ¿ QUE TIPO DE CULTIVO (GRANOS, FRUTALES U HORTALIZAS) O CRIANZA DE ANIMALES REALIZO (...) ? (DETALLAR AREA UTILIZADA) FRUTALES 22. NARANJA m²
58	R51323	Cultivo de coco	continua	numeric-5.2	1644	80221	513 . ¿ QUE TIPO DE CULTIVO (GRANOS, FRUTALES U HORTALIZAS) O CRIANZA DE ANIMALES REALIZO (...) ? (DETALLAR AREA UTILIZADA) FRUTALES 23. COCO m²
59	R51324	Cultivo de aguacate	continua	numeric-5.2	1171	80694	513 . ¿ QUE TIPO DE CULTIVO (GRANOS, FRUTALES U HORTALIZAS) O CRIANZA DE ANIMALES REALIZO (...) ? (DETALLAR AREA UTILIZADA) FRUTALES 24. AGUACATE m²
60	R51325	Cultivo de limón	discreta	numeric-5.2	2667	79198	513 . ¿ QUE TIPO DE CULTIVO (GRANOS, FRUTALES U HORTALIZAS) O CRIANZA DE ANIMALES REALIZO (...) ? (DETALLAR AREA UTILIZADA) FRUTALES 25. LIMON m²
61	R51326	Cultivo de jocote	continua	numeric-5.2	1740	80125	513 . ¿ QUE TIPO DE CULTIVO (GRANOS, FRUTALES U HORTALIZAS) O CRIANZA DE ANIMALES REALIZO (...) ? (DETALLAR AREA UTILIZADA) FRUTALES 26. JOCOTE m²
62	R51327	Cultivo de guineo	continua	numeric-5.2	2980	78885	513 . ¿ QUE TIPO DE CULTIVO (GRANOS, FRUTALES U HORTALIZAS) O CRIANZA DE ANIMALES REALIZO (...) ? (DETALLAR AREA

Archivo SEC05 = ACTIVIDAD DE PRODUCCION AGROPECUARIA							
#	Nombre	Etiqueta	Tipo	Formato	Válido	Inválido	Pregunta
							UTILIZADA) FRUTALES 27. GUINEO m²
63	R51328	Cultivo de marañón	continua	numeric-5.2	1184	80681	513 . ¿ QUE TIPO DE CULTIVO (GRANOS, FRUTALES U HORTALIZAS) O CRIANZA DE ANIMALES REALIZO (...) ? (DETALLAR AREA UTILIZADA) FRUTALES 28. MARAÑON m²
64	R51329	Cultivo de mango	continua	numeric-5.2	4980	76885	513 . ¿ QUE TIPO DE CULTIVO (GRANOS, FRUTALES U HORTALIZAS) O CRIANZA DE ANIMALES REALIZO (...) ? (DETALLAR AREA UTILIZADA) FRUTALES 29. MANGO m²
65	R51330	Cultivo de zapote	discreta	numeric-4.2	235	81630	513 . ¿ QUE TIPO DE CULTIVO (GRANOS, FRUTALES U HORTALIZAS) O CRIANZA DE ANIMALES REALIZO (...) ? (DETALLAR AREA UTILIZADA) FRUTALES 30. ZAPOTE m²
66	R51331	Cultivo de otros	continua	numeric-5.2	2615	79250	513 . ¿ QUE TIPO DE CULTIVO (GRANOS, FRUTALES U HORTALIZAS) O CRIANZA DE ANIMALES REALIZO (...) ? (DETALLAR AREA UTILIZADA) FRUTALES 31. OTROS
67	R51331OTR	Otros	continua	numeric-2.0	2613	79252	513 . ¿ QUE TIPO DE CULTIVO (GRANOS, FRUTALES U HORTALIZAS) O CRIANZA DE ANIMALES REALIZO (...) ? (DETALLAR AREA UTILIZADA) FRUTALES 31. OTROS
68	R51332	Crianza de bovinos	discreta	numeric-4.2	189	81676	513 . ¿ QUE TIPO DE CULTIVO (GRANOS, FRUTALES U HORTALIZAS) O CRIANZA DE ANIMALES REALIZO (...) ? (DETALLAR AREA UTILIZADA) ANIMALES 32. BOVINOS cantidad
69	R51333	Crianza de cerdos	discreta	numeric-4.2	167	81698	513 . ¿ QUE TIPO DE CULTIVO (GRANOS, FRUTALES U HORTALIZAS) O CRIANZA DE ANIMALES REALIZO (...) ? (DETALLAR AREA UTILIZADA) ANIMALES 33. CERDOS cantidad
70	R51334	Crianza de aves(gallos, gallinas y pollos)	discreta	numeric-5.2	4229	77636	513 . ¿ QUE TIPO DE CULTIVO (GRANOS, FRUTALES U HORTALIZAS) O CRIANZA DE ANIMALES REALIZO (...) ? (DETALLAR AREA UTILIZADA) ANIMALES 34. AVES (GALLOS, GALLINAS Y POLLOS) cantidad
71	R51335	Crianza de patos	discreta	numeric-4.2	270	81595	513 . ¿ QUE TIPO DE CULTIVO (GRANOS, FRUTALES U HORTALIZAS) O CRIANZA DE ANIMALES REALIZO

Archivo SEC05 = ACTIVIDAD DE PRODUCCION AGROPECUARIA							
#	Nombre	Etiqueta	Tipo	Formato	Válido	Inválido	Pregunta
							(...)? (DETALLAR AREA UTILIZADA) ANIMALES 35. PATOS cantidad
72	R51336	Crianza de pavos	discreta	numeric-4.2	104	81761	513 . ¿ QUE TIPO DE CULTIVO (GRANOS, FRUTALES U HORTALIZAS) O CRIANZA DE ANIMALES REALIZO (...)? (DETALLAR AREA UTILIZADA) ANIMALES 36. PAVOS cantidad
73	R51337	Crianza de conejos	discreta	numeric-4.2	42	81823	513 . ¿ QUE TIPO DE CULTIVO (GRANOS, FRUTALES U HORTALIZAS) O CRIANZA DE ANIMALES REALIZO (...)? (DETALLAR AREA UTILIZADA) ANIMALES 37. CONEJOS cantidad
74	R51338	Crianza de cabras	discreta	numeric-4.2	50	81815	513 . ¿ QUE TIPO DE CULTIVO (GRANOS, FRUTALES U HORTALIZAS) O CRIANZA DE ANIMALES REALIZO (...)? (DETALLAR AREA UTILIZADA) ANIMALES 38. CABRAS cantidad
75	R51339	Crianza de caballos	discreta	numeric-4.2	103	81762	513 . ¿ QUE TIPO DE CULTIVO (GRANOS, FRUTALES U HORTALIZAS) O CRIANZA DE ANIMALES REALIZO (...)? (DETALLAR AREA UTILIZADA) ANIMALES 39. CABALLOS cantidad
76	R51340	Crianza de pelibuey	discreta	numeric-4.2	7	81858	513 . ¿ QUE TIPO DE CULTIVO (GRANOS, FRUTALES U HORTALIZAS) O CRIANZA DE ANIMALES REALIZO (...)? (DETALLAR AREA UTILIZADA) ANIMALES 40. PELIBUEY cantidad
77	R51341	Crianza de codorniz	discreta	numeric-4.2	1	81864	513 . ¿ QUE TIPO DE CULTIVO (GRANOS, FRUTALES U HORTALIZAS) O CRIANZA DE ANIMALES REALIZO (...)? (DETALLAR AREA UTILIZADA) ANIMALES 41. CODORNIZ cantidad
78	R51342	Crianza de otros	discreta	numeric-4.2	13	81852	513 . ¿ QUE TIPO DE CULTIVO (GRANOS, FRUTALES U HORTALIZAS) O CRIANZA DE ANIMALES REALIZO (...)? (DETALLAR AREA UTILIZADA) ANIMALES 42. OTROS
79	R51342OTR	Otros	discreta	numeric-2.0	8	81857	513 . ¿ QUE TIPO DE CULTIVO (GRANOS, FRUTALES U HORTALIZAS) O CRIANZA DE ANIMALES REALIZO (...)? (DETALLAR AREA UTILIZADA) ANIMALES 42. OTROS

Archivo SEC05 = ACTIVIDAD DE PRODUCCION AGROPECUARIA							
#	Nombre	Etiqueta	Tipo	Formato	Válido	Inválido	Pregunta
80	R514	¿UTILIZO ESTA PRODUCCION (...) PARA EL CONSUMO DEL HOGAR O PARA SU COMERCIALIZACION?	discreta	numeric-1.0	9618	72247	R514
81	R515A	¿EN CUANTO ESTIMA EL VALOR DE ESTOS PRODUCTOS? (CONSUMO DEL HOGAR)	continua	numeric-7.2	9424	72441	515 A. ¿EN CUANTO ESTIMA EL VALOR DE ESTOS PRODUCTOS? (CONSUMO DEL HOGAR)
82	R515B	¿A CUANTO ASCIENDE EL INGRESO POR LA VENTA DE LOS PRODUCTOS? (COMERCIALIZACION)	continua	numeric-6.2	538	81327	515 B. ¿A CUANTO ASCIENDE EL INGRESO POR LA VENTA DE LOS PRODUCTOS? (COMERCIALIZACION)
83	INGNETO	Ingreso Neto	continua	numeric-7.2	81865	0	Ingreso Neto
84	fac05	Factor de Expansión	continua	numeric-6.2	81865	0	Variable especial de cálculo

Archivo SEC06 = SALUD							
#	Nombre	Etiqueta	Tipo	Formato	Válido	Inválido	Pregunta
1	EDICION	Año de la entrevista	discreta	numeric-4.0	9855	0	EDICION
2	LOTE	LOTE	continua	numeric-4.0	9855	0	LOTE
3	TIPO	TIPO	discreta	numeric-1.0	9855	0	TIPO
4	FOLIO	FOLIO	continua	numeric-5.0	9855	0	FOLIO
5	VIV	VIVIENDA	discreta	numeric-1.0	9855	0	VIV
6	R601	Orden en la TRH	discreta	numeric-2.0	9855	0	601. N°. DE ORDEN DE LA TRH
7	R602	EN EL MES ANTERIOR. ¿CUÁL FUE EL SINTOMA, ENFERMEDAD, LESIÓN O HECHO DELICTIVO MÁS RECIENTE QUE TUVO (...) ?	discreta	numeric-1.0	9855	0	602. ¿EN EL MES ANTERIOR ¿CUAL FUE EL SINTOMA, ENFERMEDAD O LESION MAS RECIENTE QUE TUVO (...) ? Síntomas 1. Dolor de cabeza 2. Dolor de estómago y/o vómito 3. Temperatura, fiebre y/o calentura 4. Mareos / vértigo 5. Otro _____ 6. Enfermedad 7. Lesión
8	R602OTR	Otros	discreta	numeric-2.0	144	9711	602OTR. Otros _____
9	R603	EN EL MES ANTERIOR, ¿A QUIÉN CONSULTÓ (...) ?	discreta	numeric-1.0	9855	0	603. EN EL MES ANTERIOR ¿A QUIEN CONSULTO (...) ? 1. Doctor(a) 2. Enfermero(a) 3. Promotor(a) de salud 4. Farmacéutico(a) 5. Curandero(a) 6. Familiar o amigo(a) 7. No consultó con nadie
10	R604	EN EL MES ANTERIOR, ¿EN QUÉ LUGAR CONSULTÓ O ATENDIERON A (...) ?	discreta	numeric-5.2	6004	3851	R604
11	R604OTR	Otros	discreta	numeric-2.0	43	9812	604OTR. Otros _____
12	R605	¿CUÁNTO FUE EL GASTO EN CONSULTA DE (...) ?	discreta	numeric-1.0	6004	3851	605. ¿CUANTO FUE EL GASTO EN CONSULTA DE (...) ? Códigos para cobertura: 1. MINSAL 2. Bienestar magisterial 3. IPSFA 4. ISSS 5. Seguro privado 6. Otros _____

Archivo SEC06 = SALUD							
#	Nombre	Etiqueta	Tipo	Formato	Válido	Inválido	Pregunta
13	R605A	Gasto del hogar	continua	numeric-6.2	1032	8823	605A. Gasto del hogar
14	R605B	Donado por Otros	continua	numeric-5.2	97	9758	605B. Donado por Otros
15	R605C	Otros	continua	numeric-5.2	4	9851	605C. Otros
16	R605D	Instituciones	discreta	numeric-1.0	5868	3987	605D. Instituciones Códigos para cobertura: 1. MINSAL 2. Bienestar magisterial 3. IPSFA 4. ISSS 5. Seguro privado 6. Otros_____
17	R605OTR	Otros de Cobertura	continua	numeric-2.0	1145	8710	605OTR. ¿CUANTO FUE EL GASTO EN CONSULTA DE (...) ? 6. Otros de Cobertura
18	R606	¿CUÁNTO FUE EL GASTO EN ANÁLISIS DE LABORATORIO DE (...) ?	discreta	numeric-1.0	6004	3851	606. ¿CUANTO FUE EL GASTO EN ANALISIS DE LABORATORIO DE (...) ? Códigos para cobertura: 1. MINSAL 2. Bienestar magisterial 3. IPSFA 4. ISSS 5. Seguro privado 6. Otros_____
19	R606A	Gasto del hogar	continua	numeric-6.2	711	9144	606A. Gasto del hogar
20	R606B	Donado por Otros	continua	numeric-5.2	33	9822	606B. Donado por Otros
21	R606C	Otros	discreta	numeric-4.2	0	9855	606C. Otros
22	R606D	Instituciones	discreta	numeric-1.0	1794	8061	606D. Instituciones Códigos para cobertura: 1. MINSAL 2. Bienestar magisterial 3. IPSFA 4. ISSS 5. Seguro privado 6. Otros_____
23	R606OTR	Otros de Cobertura	discreta	numeric-2.0	744	9111	606OTR. ¿CUANTO FUE EL GASTO EN LABORATORIO DE (...) ? 6. Otros de Cobertura
24	R607	¿CUÁNTO FUE EL GASTO DE (...) EN RAYOS X ?	discreta	numeric-1.0	6004	3851	607. ¿CUANTO FUE EL GASTO DE (...) EN RAYOS X ? Códigos para cobertura: 1. MINSAL 2. Bienestar magisterial 3. IPSFA 4. ISSS 5. Seguro privado 6. Otros_____
25	R607A	Gasto del hogar Rayos X	continua	numeric-6.2	62	9793	607A. Gasto del hogar Rayos X
26	R607B	Rayos X monto donado por otros	continua	numeric-5.2	9	9846	607B. Rayos X monto donado por otros
27	R607C	Otros	discreta	numeric-4.2	0	9855	607C. Otros
28	R607D	Institución	discreta	numeric-1.0	292	9563	607D. Institución Códigos para cobertura: 1. MINSAL 2. Bienestar magisterial 3. IPSFA 4. ISSS 5. Seguro privado 6. Otros_____
29	R607OTR	Otros Cobertura	discreta	numeric-1.0	72	9783	607OTR. Otros Cobertura
30	R608	¿CUÁNTO FUE EL GASTO DE (...) EN OTROS EXÁMENES ?	discreta	numeric-1.0	6004	3851	608. ¿CUANTO FUE EL GASTO DE (...) EN OTROS EXAMENES ? Códigos para cobertura: 1. MINSAL 2. Bienestar magisterial 3. IPSFA 4. ISSS 5. Seguro privado 6. Otros_____
31	R608A	Gasto del hogar	continua	numeric-6.2	46	9809	608A. Gasto del hogar
32	R608B	Donado por otros	continua	numeric-5.2	5	9850	608B. Donado por otros

Archivo SEC06 = SALUD							
#	Nombre	Etiqueta	Tipo	Formato	Válido	Inválido	Pregunta
33	R608C	Otros	discreta	numeric-4.2	0	9855	608C. Otros
34	R608D	Instituciones	discreta	numeric-1.0	188	9667	608D. Instituciones Códigos para cobertura: 1. MINSAL 2. Bienestar magisterial 3. IPSFA 4. ISSS 5. Seguro privado 6. Otros_____
35	R608OTR	Otros Cobertura	discreta	numeric-1.0	51	9804	608OTR. Otros Cobertura
36	R609	¿Estuvo Hospitalizado?	discreta	numeric-1.0	6004	3851	609. ¿(...) ESTUVO HOSPITALIZADO/A? 1. Sí 2. No
37	R610	¿Dónde estuvo hospitalizado?	discreta	numeric-1.0	297	9558	610. ¿DONDE ESTUVO HOSPITALIZADO/A (...) ? 1. Hospital MINSAL 2. Hospital del ISSS y unidades médicas 3. Hospital Militar 4. Hospital o clínica particular 5. Otros_____
38	R610OTR	Otros	discreta	numeric-1.0	1	9854	610OTR. Otros
39	R611	¿CUÁNTOS DÍAS ESTUVO HOSPITALIZADO/A (...) ?	continua	numeric-2.0	297	9558	611. ¿CUANTOS DIAS ESTUVO HOSPITALIZADO/A (...) ?
40	R612	¿CUÁNTO FUE EL GASTO EN HOSPITALIZACIÓN DE (...) ?	discreta	numeric-1.0	297	9558	612. ¿CUANTO FUE EL GASTO EN HOSPITALIZACION DE (...) ? Códigos para cobertura: 1. MINSAL 2. Bienestar magisterial 3. IPSFA 4. ISSS 5. Seguro privado 6. Otros_____
41	R612A	Gasto del Hogar	continua	numeric-7.2	19	9836	612A. Gasto del Hogar
42	R612B	Hospitalizado Donado por otros	continua	numeric-6.2	7	9848	612B. Hospitalizado Donado por otro
43	R612C	Hospitalizado Otros	discreta	numeric-4.2	0	9855	612C. Hospitalizado Otros
44	R612D	Institución	discreta	numeric-1.0	286	9569	612D. Institución Códigos para cobertura: 1. MINSAL 2. Bienestar magisterial 3. IPSFA 4. ISSS 5. Seguro privado 6. Otros_____
45	R612OTR	OTros Cobertura	discreta	numeric-1.0	26	9829	612OTR. OTros Cobertura
46	R613	¿CUÁNTO FUE EL GASTO EN MEDICAMENTOS DE (...) ?	discreta	numeric-1.0	297	9558	613. ¿CUANTO FUE EL GASTO EN MEDICAMENTOS DE (...) ? Códigos para cobertura: 1. MINSAL 2. Bienestar magisterial 3. IPSFA 4. ISSS 5. Seguro privado 6. Otros_____
47	R613A	Gasto del hogar	continua	numeric-6.2	28	9827	613A. Gasto del hogar
48	R613B	Medicamentos Donado	continua	numeric-6.2	3	9852	613. Medicamentos Donado
49	R613C	Otros	discreta	numeric-4.2	0	9855	613C. Otros
50	R613D	Institución	discreta	numeric-1.0	185	9670	613D. Institución Códigos para cobertura: 1. MINSAL 2. Bienestar magisterial 3. IPSFA 4. ISSS 5. Seguro privado 6. Otros_____
51	R613OTR	Otros Cobertura	discreta	numeric-1.0	30	9825	613OTR. Otros Cobertura
52	R614	Exámenes no gasto	discreta	numeric-1.0	297	9558	614. ¿CUANTO FUE EL GASTO EN EXÁMENES DE LABORATORIO Y RAYOS X Y OTROS GASTOS DE (...) ? Códigos para cobertura: 1.

Archivo SEC06 = SALUD							
#	Nombre	Etiqueta	Tipo	Formato	Válido	Inválido	Pregunta
							MINSAL 2. Bienestar magisterial 3. IPSFA 4. ISSS 5. Seguro privado 6. Otros_____
53	R614A	Exámenes laboratorio rayos "x" gasto del Hogar	continua	numeric-6.2	5	9850	614A. Exámenes laboratorio rayos "x" gasto del Hogar
54	R614B	Exámenes laboratorio rayos donado	discreta	numeric-4.2	0	9855	614B. Exámenes laboratorio rayos X donado
55	R614C	Exámenes laboratorio Otros	discreta	numeric-4.2	0	9855	614C. Exámenes laboratorio Otros
56	R614D	Exámenes laboratorio rayos "x" Institución	discreta	numeric-1.0	98	9757	614D. Exámenes laboratorio rayos "x" Institución. Códigos para cobertura: 1. MINSAL 2. Bienestar magisterial 3. IPSFA 4. ISSS 5. Seguro privado 6. Otros_____
57	R614OTR	Otros Cobertura	discreta	numeric-1.0	4	9851	614OTR. Otros Cobertura
58	R615	¿CUÁNTO FUE EL GASTO DE (...) EN MEDICINAS?	discreta	numeric-1.0	9855	0	615. ¿CUANTO FUE EL GASTO DE (...) EN MEDICINAS? Códigos para cobertura: 1. MINSAL 2. Bienestar magisterial 3. IPSFA 4. ISSS 5. Seguro privado 6. Otros_____
59	R615A	Medicinas monto gasto del hogar	continua	numeric-7.2	4686	5169	615A. Medicinas monto gasto del hogar
60	R615B	Medicinas monto donado por otros	continua	numeric-6.2	216	9639	615B. Medicinas monto donado por otros
61	R615C	Medicinas Otros	discreta	numeric-5.2	20	9835	615C. Medicinas Otros
62	R615D	Medicinas Institución?	discreta	numeric-1.0	8826	1029	615D. Medicinas Institución? Códigos para cobertura: 1. MINSAL 2. Bienestar magisterial 3. IPSFA 4. ISSS 5. Seguro privado 6. Otros_____
63	R615OTR	Otros Cobertura	discreta	numeric-2.0	4888	4967	615OTR. Otros Cobertura
64	R616	¿ CUÁL ES LA RAZON POR LA QUE (...) NO CONSULTÓ AL SISTEMA DE SALUD PUBLICA?	discreta	numeric-2.0	5801	4054	R616
65	R616OTR	Otras razones	continua	numeric-2.0	139	9716	616OTR. Otros_
66	Edad	Edad	continua	numeric-2.0	9855	0	Edad
67	fac06	Factor de Expansión	continua	numeric-6.2	9855	0	Variable especial de cálculo

Archivo SEC07 = REMESAS FAMILIARES Y OTRAS TRANSACCIONES DEL HOGAR							
#	Nombre	Etiqueta	Tipo	Formato	Válido	Inválido	Pregunta
1	EDICION	Año de la entrevista	discreta	numeric-4.0	21086	0	EDICION
2	LOTE	LOTE	continua	numeric-4.0	21086	0	LOTE
3	TIPO	TIPO	discreta	numeric-1.0	21086	0	TIPO
4	FOLIO	FOLIO	continua	numeric-5.0	21086	0	FOLIO
5	VIV	VIVIENDA	discreta	numeric-1.0	21086	0	VIV
6	R701	No DE ORDEN DE LA TRH:	discreta	numeric-2.0	21086	0	701. No. DE ORDEN DE LA TRH

Archivo SEC07 = REMESAS FAMILIARES Y OTRAS TRANSACCIONES DEL HOGAR							
#	Nombre	Etiqueta	Tipo	Formato	Válido	Inválido	Pregunta
7	R702A	ACTUALMENTE ¿ALGÚN(A) MIEMBRO DE ESTE HOGAR O QUE FUE PARTE DE ESTE RESIDE EN EL EXTRANJERO?	discreta	numeric-1.0	21086	0	702. ACTUALMENTE ¿ALGÚN(A) MIEMBRO DE ESTE HOGAR O QUE FUE PARTE DE ESTE RESIDE EN EL EXTRANJERO? 1. Sí 2. No
8	R702B	¿Cuántos(as)?	discreta	numeric-2.0	3561	17525	702B. ¿Cuántos(as)?.....
9	R702C	¿Desde hace cuánto tiempo?	continua	numeric-2.0	3561	17525	702C. ¿Desde hace cuánto tiempo?.....
10	R702D	Mencione en que país	discreta	numeric-1.0	3561	17525	702D. Mencione en que país . . . 1. Estados Unidos 2. Canadá 3. Australia 4. Otros _____
11	R702DOTR	Otros	continua	numeric-2.0	128	20958	702DOTR. Otros
12	R703	USTED O ALGÚN (A) MIEMBRO DE ESTE HOGAR ¿RECIBE REGULARMENTE AYUDA ECONÓMICA EN DINERO O EN ESPECIE PROCEDENTE DE FAMILIARES O AMIGOS (AS) RESIDENTES EN EL EXTRANJERO?	discreta	numeric-1.0	21086	0	R703
13	R704.a1	¿CUÁNTO EFECTIVO (BILLETES)?	continua	numeric-6.2	4846	16240	704.a1. ¿CUÁNTO EN EFECTIVO (BILLETES)?
14	R704.a2	¿A TRAVES DE QUE PERSONA RECIBE LA REMESA?	discreta	numeric-1.0	5	21081	704A. ¿A TRAVES DE QUE PERSONA RECIBE LA REMESA? 1. Encomendero(a) 2. Familiares o amigos(as) que viajaron al exterior 3. Familiares o amigos(as) que residen en el exterior y visitaron El Salvador 4. Usted mismo(a) cuando salió de viaje
15	R704.a.3	Frecuencia	discreta	numeric-1.0	5	21081	704.a.3. Frecuencia. CODIGOS DE PERIODICIDAD CON QUE RECIBE LA AYUDA 1. Anual 2. Semestral (2 veces al año) 3. Trimestral (4 veces al año) 4. Bimensual (6 veces al año) 5. Mensual 6. Quincenal 7. Otros _____
16	R704.a.3 ..	Otros	discreta	numeric-1.0	0	21086	704.a.3OTR. Otros
17	R704.b.1	¿CUÁNTO EN OTROS MECANISMOS (TRANSFERENCIAS BANCARIAS)?	continua	numeric-7.2	4846	16240	704.b.1. ¿CUÁNTO EN OTROS MECANISMOS (TRANSFERENCIAS BANCARIAS)?
18	R704.b.2	Frecuencia	discreta	numeric-1.0	4841	16245	704.b.2 Frecuencia 1. Anual 2. Semestral (2 veces al año) 3. Trimestral (4 veces al año) 4. Bimensual (6 veces al año) 5. Mensual 6. Quincenal 7. Otros _____
19	R704.b.2 ..	Otros	discreta	numeric-1.0	3	21083	704.b.2OTR. Otros
20	R70501A	Consumo (alimento, vestido)	continua	numeric-7.2	5001	16085	R70501A
21	R70501B	Consumo (alimento, vestido)	continua	numeric-7.2	4846	16240	R70501B
22	R70502A	Vivienda (construcción y reparación)	continua	numeric-7.2	5001	16085	R70502A
23	R70502B	Vivienda (construcción y reparación)	continua	numeric-6.2	4846	16240	R70502B

Archivo SEC07 = REMESAS FAMILIARES Y OTRAS TRANSACCIONES DEL HOGAR							
#	Nombre	Etiqueta	Tipo	Formato	Válido	Inválido	Pregunta
24	R70503A	Vivienda cuota alquiler	continua	numeric-7.2	5001	16085	R70503A
25	R70503B	Vivienda cuota alquiler	continua	numeric-6.2	4846	16240	R70503B
26	R70504A	Vivienda cuota compra	continua	numeric-7.2	5001	16085	R70504A
27	R70504B	Vivienda cuota compra	continua	numeric-6.2	4846	16240	R70504B
28	R70505A	Negocio (comercio)	continua	numeric-6.2	5001	16085	R70505A
29	R70505B	Negocio (comercio)	continua	numeric-6.2	4846	16240	R70505B
30	R70506A	Gastos médicos consulta permanente	continua	numeric-6.2	5001	16085	R70506A
31	R70506B	Gastos médicos consulta permanente	continua	numeric-6.2	4846	16240	R70506B
32	R70507A	Gastos médicos internación	continua	numeric-7.2	5001	16085	R70507A
33	R70507B	Gastos médicos internación	continua	numeric-6.2	4846	16240	R70507B
34	R70508A	Otros gastos médicos permanente (exámenes, medicinas, etc)	continua	numeric-7.2	5001	16085	R70508A
35	R70508B	Otros gastos médicos permanente (exámenes, medicinas, etc)	continua	numeric-6.2	4846	16240	R70508B
36	R70509A	Gastos médicos consulta eventual	continua	numeric-7.2	5001	16085	R70509A
37	R70509B	Gastos médicos consulta eventual	continua	numeric-6.2	4846	16240	R70509B
38	R70510A	Otros gastos médicos eventuales (exámenes, medicinas, etc)	continua	numeric-7.2	5001	16085	R70510A
39	R70510B	Otros gastos médicos eventuales (exámenes, medicinas, etc)	continua	numeric-6.2	4846	16240	R70510B
40	R70511A	Gastos en educación	continua	numeric-7.2	5001	16085	R70511A
41	R70511B	Gastos en educación	continua	numeric-6.2	4846	16240	R70511B
42	R70512A	Compra de insumos agrícolas	continua	numeric-6.2	5001	16085	R70512A
43	R70512B	Compra de insumos agrícolas	continua	numeric-6.2	4846	16240	R70512B
44	R70513A	Inversión con fines turísticos	discreta	numeric-4.2	5001	16085	R70513A
45	R70513B	Inversión con fines turísticos	discreta	numeric-4.2	4846	16240	R70513B
46	R70514A	Pago de compromisos de miembros que residen en el extranjero	discreta	numeric-4.2	5001	16085	R70514A
47	R70514B	Pago de compromisos de miembros que residen en el extranjero	continua	numeric-6.2	4846	16240	R70514B
48	R70515A	Ahorro	continua	numeric-5.2	5001	16085	R70515A
49	R70515B	Ahorro	continua	numeric-6.2	4846	16240	R70515B
50	R70516A	Otros	continua	numeric-7.2	5001	16085	R70516A
51	R70516B	Otros	continua	numeric-6.2	5001	16085	R70516B
52	R70516OT	Otros	continua	numeric-2.0	89	20997	70516OT. Otros
53	R706A	En vestuario	discreta	numeric-1.0	813	20273	R706A

Archivo SEC07 = REMESAS FAMILIARES Y OTRAS TRANSACCIONES DEL HOGAR							
#	Nombre	Etiqueta	Tipo	Formato	Válido	Inválido	Pregunta
54	R706B	En juguetes	discreta	numeric-1.0	813	20273	R706B
55	R706C	En medicinas	discreta	numeric-1.0	813	20273	R706C
56	R706D	Otros	discreta	numeric-1.0	813	20273	R706D
57	R706E	Cuánto recibio	continua	numeric-7.2	810	20276	R706E
58	TOTAYUDA	Total en dólares de las remesas familiares	continua	numeric-7.2	5081	16005	TOTAYUDA
59	FAC07	Factor de Expansion	continua	numeric-3.0	21086	0	Variable especial de cálculo

Archivo SECCION8A = CONSUMO DE ALIMENTOS EN EL HOGAR							
#	Nombre	Etiqueta	Tipo	Formato	Válido	Inválido	Pregunta
1	Edicion	Año de la entrevista	discreta	numeric-4.0	774248	0	Edicion
2	Lote	Lote	continua	numeric-4.0	774248	0	Lote
3	Tipo	Tipo	discreta	numeric-1.0	774248	0	Tipo
4	Folio	Folio	continua	numeric-5.0	774248	0	Folio
5	Viv	Vivienda	discreta	numeric-1.0	774248	0	Viv
6	R801	No DE ORDEN DE LA TRH:	discreta	numeric-1.0	0	774248	801. NUMERO DE ORDEN DEL PRINCIPAL INFORMANTE
7	R802A	La semana pasada (lunes a domingo), ¿Consumieron o utilizaron alimentos o bebidas en este hogar?	continua	numeric-2.0	774248	0	802. LA SEMANA PASADA (LUNES A DOMINGO), ¿CONSUMIERON O UTILIZARON ALIMENTOS O BEBIDAS EN ESTE HOGAR? 1. SI, comprados o adquiridos en la semana pasada 2. SI, comprados o adquiridos antes de la semana pasada 3. NO
8	R802A1	La semana pasada (lunes a domingo), ¿Consumieron o utilizaron alimentos o bebidas en este hogar?	discreta	character-6	768392	0	802A1. LA SEMANA PASADA (LUNES A DOMINGO), ¿CONSUMIERON O UTILIZARON ALIMENTOS O BEBIDAS EN ESTE HOGAR? 01 ALIMENTOS Y BEBIDAS NO ALCOHOLICAS
9	DETALLE	Lista de los ALIMENTOS Y BEBIDAS NO ALCOHOLICAS	discreta	character-81	768392	0	Lista de los ALIMENTOS Y BEBIDAS NO ALCOHOLICAS
10	R802B	La semana pasada (lunes a domingo), ¿Consumieron o utilizaron alimentos o bebidas en este hogar?	discreta	character-1	768392	0	802B. LA SEMANA PASADA (LUNES A DOMINGO), ¿CONSUMIERON O UTILIZARON ALIMENTOS O BEBIDAS EN ESTE HOGAR? 11 SERVICIOS DE SUMINISTRO DE COMIDAS PREPARADAS
11	R803A	¿COMO LO OBTUVO? (HASTA DOS OPCIONES)/ OPCION 1	discreta	character-1	225599	0	803A. ¿CÓMO LO OBTUVO? (Hasta 2 opciones) 01 ALIMENTOS Y BEBIDAS NO ALCOHOLICAS 1. Comprado 2. Autoconsumo 3. Autosuministro 4. Ayuda familiar 5. Ayuda del Estado 6. Ayuda privada
12	R803B	¿COMO LO OBTUVO? (HASTA DOS OPCIONES)/ OPCION 2	discreta	character-1	225598	0	803B. ¿CÓMO LO OBTUVO? (hasta 2 opciones) 11 SERVICIOS DE SUMINISTRO DE COMIDAS PREPARADAS 1. Comprado 2. Autoconsumo 3. Autosuministro 4.

Archivo SECCION8A = CONSUMO DE ALIMENTOS EN EL HOGAR							
#	Nombre	Etiqueta	Tipo	Formato	Válido	Inválido	Pregunta
							Ayuda familiar 5. Ayuda del Estado 6. Ayuda privada
13	R804	Frecuencia ¿Cuántas veces realiza este gasto o lo adquiere a la SEMANA?	discreta	character-1	201894	0	804. FRECUENCIA ¿CUÁNTAS VECES REALIZA ESTE GASTO O LO ADQUIERE A LA SEMANA? 1. Una vez 2. Dos veces 3. Tres veces 4. Cuatro veces 5. Cinco veces 6. Seis veces 7. Todos los días
14	R805	¿En cuantos días consume el bien o producto?	discreta	character-3	225597	0	805. ¿EN CUANTOS DÍAS CONSUME EL BIEN O PRODUCTO?
15	R806	¿Cual fue el gasto total de los alimetros que compró o adquirió? (Especificar el valor en dólares)	discreta	character-6	231455	0	806. ¿CUÁL FUE EL GASTO TOTAL DE LOS ALIMENTOS QUE COMPRÓ O ADQUIRIÓ? (Especificar el valor en dólares y centavos)
16	R807	Principal lugar de compra	discreta	character-2	197476	0	807. PRINCIPAL LUGAR DE COMPRA. 1. Supermercado 2. Mercado 3. Tienda informal 4. T. especializada 5. Almacén 6. Restaurante 7. Cafetín 8. Comedor 9. Chalet 10. Carrito 11. Ambulante 12. Otros (Especif.)
17	R807OTR	Otros (especifique)	discreta	character-2	2154	0	807OTR. Otros (especifique)
18	FAC00	Factor de Expansión	continua	numeric-3.0	774248	0	Variable especial de cálculo

Archivo SECCION8B = CONSUMO DE ALIMENTOS EN EL HOGAR							
#	Nombre	Etiqueta	Tipo	Formato	Válido	Inválido	Pregunta
1	Edicion	Año de la entrevista	continua	numeric-4.0	295184	0	Edicion
2	Lote	Lote	continua	numeric-4.0	295184	0	Lote
3	Tipo	Tipo	discreta	numeric-1.0	295184	0	Tipo
4	Folio	Folio	continua	numeric-5.0	295184	0	Folio
5	Viv	Vivienda	discreta	numeric-1.0	295184	0	Vivienda
6	R808A	EN EL ULTIMO MES ¿EN ESTE HOGAR COMPRARON, OBTUVIERON, CONSIGUIERON O UTILIZARON?	discreta	numeric-2.0	295184	0	808A. EN EL ULTIMO MES ¿EN ESTE HOGAR COMPRARON, OBTUVIERON, CONSIGUIERON O UTILIZARON? ARTÍCULOS Y SERVICIOS
7	R808B	Si/No	discreta	numeric-1.0	295184	0	808B. EN EL ULTIMO MES ¿EN ESTE HOGAR COMPRARON, OBTUVIERON, CONSIGUIERON O UTILIZARON? 1.Si 2.No
8	R809	¿Con que frecuencia lo obtuvo?	discreta	numeric-1.0	73461	221723	809.¿CON QUE FRECUENCIA LO OBTUVO? 1. Diario 2. Semanal 3. Quincenal 4. Mensual 5. Bimensual 6. Trimestral 7. Semestral 8. Anual
9	R810B1	Compra	discreta	numeric-1.0	70728	224456	810B1. LO OBTUVO POR: 1. ¿Compra?
10	R810B2	Autoconsumo o Autosuministro	discreta	numeric-1.0	1593	293591	810B2. LO OBTUVO POR: 2. ¿Autoconsumo? 3. ¿Autosuministro?
11	R810B3	Ayuda familiar, del Estado, privada, otros	discreta	numeric-1.0	1574	293610	810B3. LO OBTUVO POR: 4. ¿Ayuda Familiar? 5. ¿Ayuda del Estado? 6. ¿Ayuda Privada? 7. ¿Otros? :

Archivo SECCION8B = CONSUMO DE ALIMENTOS EN EL HOGAR

#	Nombre	Etiqueta	Tipo	Formato	Válido	Inválido	Pregunta
12	R811B1	¿Cual fue el valor del gasto?	continua	numeric-7.2	70728	224456	811B1. ¿CUÁL FUE EL VALOR DE? Gasto?
13	R811B2	¿Cual fue el valor del Autoconsumo o Autosuministro?	continua	numeric-6.2	1593	293591	811B2. ¿CUÁL FUE EL VALOR DE? Autoconsumo? o Autosuministro?
14	R811B3	Ayuda familiar, del Estado, privada, otros	continua	numeric-6.2	1574	293610	811B3. ¿CUÁL FUE EL VALOR DE? Ayuda?
15	FAC08B	Factor de Expansión	discreta	numeric-1.0	0	295184	Variable especial de cálculo

Archivo SECCION8C = CONSUMO DE ALIMENTOS EN EL HOGAR

#	Nombre	Etiqueta	Tipo	Formato	Válido	Inválido	Pregunta
1	Edicion	Año de la entrevista	continua	numeric-4.0	316275	0	Edicion
2	Lote	Lote	continua	numeric-4.0	316275	0	Lote
3	Tipo	Tipo	discreta	numeric-1.0	316275	0	Tipo
4	Folio	Folio	continua	numeric-5.0	316275	0	Folio
5	Viv	Vivienda	discreta	numeric-1.0	316275	0	Viv
6	R809C	¿Con que frecuencia lo obtuvo?	discreta	numeric-1.0	33234	283041	809C. ¿CON QUE FRECUENCIA LO OBTUVO? 1. Diario 2. Semanal 3. Quincenal 4. Mensual 5. Bimensual 6. Trimestral 7. Semestral 8. Anual
7	R810C1	Compra	discreta	numeric-1.0	29650	286625	810C1. LO OBTUVO POR: 1. ¿Compra? 2. ¿Autoconsumo? 3. ¿Autosuministro? 4. ¿Ayuda Familiar? 5. ¿Ayuda del Estado? 6. ¿Ayuda Privada? 7. ¿Otros?
8	R810C2	Autoconsumo o Autosuministro	discreta	numeric-1.0	142	316133	810C2. LO OBTUVO POR: 1. ¿Compra? 2. ¿Autoconsumo? 3. ¿Autosuministro? 4. ¿Ayuda Familiar? 5. ¿Ayuda del Estado? 6. ¿Ayuda Privada? 7. ¿Otros?
9	R810C3	Ayuda familiar, del Estado, privada, otros	discreta	numeric-1.0	4179	312096	810C3. LO OBTUVO POR: 1. ¿Compra? 2. ¿Autoconsumo? 3. ¿Autosuministro? 4. ¿Ayuda Familiar? 5. ¿Ayuda del Estado? 6. ¿Ayuda Privada? 7. ¿Otros?
10	R811C1	¿Cual fue el valor del gasto?	continua	numeric-8.2	29650	286625	811C1. ¿CUÁL FUE EL VALOR DE? Gasto? Autoconsumo? o Autosuministro? Ayuda?
11	R811C2	¿Cual fue el valor del Autoconsumo o Autosuministro?	continua	numeric-6.2	142	316133	811C2. ¿CUÁL FUE EL VALOR DE? Gasto? Autoconsumo? o Autosuministro? Ayuda?
12	R811C3	Ayuda familiar, del Estado, privada, otros	continua	numeric-8.2	4179	312096	811C3. ¿CUÁL FUE EL VALOR DE? Gasto? Autoconsumo? o Autosuministro? Ayuda?
13	R812A	EN LOS ÚLTIMOS 6 MESES, ¿EN ESTE HOGAR COMPRARON, OBTUVIERON O UTILIZARON	discreta	numeric-2.0	316275	0	812A. EN LOS ÚLTIMOS 6 MESES, ¿EN ESTE HOGAR COMPRARON, OBTUVIERON O UTILIZARON: ARTÍCULOS Y SERVICIOS
14	R812B	Si/No	discreta	numeric-1.0	316275	0	812B. EN LOS ÚLTIMOS 6 MESES, ¿EN ESTE HOGAR COMPRARON,

Archivo SECCION8C = CONSUMO DE ALIMENTOS EN EL HOGAR							
#	Nombre	Etiqueta	Tipo	Formato	Válido	Inválido	Pregunta
							OBTUVIERON O UTILIZARON: 1.Si 2.No
15	FAC08C	Factor de Expansión	discreta	numeric-1.0	0	316275	Variable especial de cálculo

Archivo SECCION8D = CONSUMO DE ALIMENTOS EN EL HOGAR							
#	Nombre	Etiqueta	Tipo	Formato	Válido	Inválido	Pregunta
1	EDICION	Año de la entrevista	continua	numeric-4.0	210850	0	EDICION
2	LOTE	LOTE	continua	numeric-4.0	210850	0	LOTE
3	TIPO	TIPO	discreta	numeric-1.0	210850	0	TIPO
4	FOLIO	FOLIO	continua	numeric-5.0	210850	0	FOLIO
5	VIV	VIVIENDA	discreta	numeric-1.0	210850	0	VIV
6	R813A	EN LOS ÚLTIMOS 12 MESES, ¿ESTE HOGAR HA REALIZADO ALGUNOS DE LOS SIGUIENTES GASTOS	discreta	numeric-2.0	210850	0	813A. EN LOS ÚLTIMOS 12 MESES, ¿ESTE HOGAR HA REALIZADO ALGUNOS DE LOS SIGUIENTES GASTOS: ARTÍCULOS Y SERVICIOS
7	R813B	Si/No	discreta	numeric-1.0	210850	0	813B. EN LOS ÚLTIMOS 12 MESES, ¿EN ESTE HOGAR COMPRARON, OBTUVIERON O UTILIZARON: 1.Si 2.No
8	R809D	¿Con que frecuencia lo obtuvo?	discreta	numeric-1.0	4300	206550	809D. ¿CON QUE FRECUENCIA LO OBTUVO? 1. Diario 2. Semanal 3. Quincenal 4. Mensual 5. Bimensual 6. Trimestral 7. Semestral 8. Anual
9	R811D1	¿Cual fue el valor del gasto?	continua	numeric-7.2	4300	206550	811C1. ¿CUÁL FUE EL VALOR DE? Gasto?
10	FAC8D	Factor Expansión SEC8D	discreta	numeric-1.0	0	210850	Variable especial de cálculo

Descripción de la variable

Contenido de la Base de Datos 924 variable(s)

Archivo : SEC00 = IDENTIFICACION MUESTRAL, CARATULA Y SECCIONES DEL CUESTIONARIO

EDICION: Año de la entrevista

Información	[Tipo= discreta] [Formato=numeric] [Rango= 2013-2013] [Valores perdidos =*]
Estadística [NP/ P]	[Válido=21086 / 1667556] [Inválido=0 / 0] [Media=2013 / 2013] [Desviación =0 / 0]
Definición	Es el proceso de preparación, recolección de la información y difusión de los resultados de la EHPM.
Universo	Todas las unidades muestrales del país.
Fuente	Gerencia de Sistema
Pregunta textual	EDICION
Pos-pregunta	LOTE
Seguridad	Restringida.

Valor	Etiqueta	Casos	Ponderado	Porcentaje (Ponderado)
2013		21086	1667556.0	100.0%

LOTE: LOTE

Información	[Tipo= continua] [Formato=numeric] [Rango= 1-3200] [Valores perdidos =*]
Estadística [NP/ P]	[Válido=21086 / 1667556] [Inválido=0 / 0] [Media=1046.49 / 914.336] [Desviación =889.197 / 763.07]
Definición	Agrupación de boletas diligenciadas en un periodo y área determinado (segmento censal).
Universo	Todas las unidades muestrales del país.
Fuente	Gerencia de Sistema
Pregunta textual	LOTE
Pos-pregunta	TIPO
Seguridad	Restringida.

TIPO: TIPO

Información	[Tipo= discreta] [Formato=numeric] [Rango= 0-3] [Valores perdidos =*]
Estadística [NP/ P]	[Válido=21086 / 1667556] [Inválido=0 / 0] [Media=0.0221 / 0.0197] [Desviación =0.161 / 0.152]
Definición	Sirve para identificar hogares extras en la vivienda. Equivalentes del tipo de vivienda: si es 0 = 1 hogar en la vivienda. si es 1 = 2 hogar en la vivienda. si es 2 = 3 hogar en la vivienda. si es 3 = 4 hogar en la vivienda. si es 4 = 5 hogar en la vivienda. si es n = n hogar en la vivienda.
Universo	Todas las unidades muestrales del país.
Fuente	Gerencia de Sistema
Pregunta textual	TIPO
Pos-pregunta	FOLIO
Seguridad	Restringida.

Valor	Etiqueta	Casos	Ponderado	Porcentaje (Ponderado)
0		20665	1637929.0	98.2%
1		377	26417.0	1.6%
2		43	3188.0	0.2%
3		1	22.0	0.0%

Archivo : SEC00 = IDENTIFICACION MUESTRAL, CARATULA Y SECCIONES DEL CUESTIONARIO

FOLIO: FOLIO

Información	[Tipo= continua] [Formato=numeric] [Rango= 1-32888] [Valores perdidos =*]
Estadística [NP/ P]	[Válido=21086 / 1667556] [Inválido=0 / 0] [Media=12606.141 / 11334.754] [Desviación =9001.145 / 8014.038]
Definición	Correlativo del formulario dentro de la encuesta con valor desde 1 hasta n
Universo	Todas las unidades muestrales del país.
Fuente	Gerencia de Sistema
Pregunta textual	FOLIO
Pos-pregunta	VIV
Seguridad	Restringida.

VIV: VIVIENDA

Información	[Tipo= discreta] [Formato=numeric] [Rango= 0-9] [Valores perdidos =*]
Estadística [NP/ P]	[Válido=21086 / 1667556] [Inválido=0 / 0] [Media=0.0384 / 0.0337] [Desviación =0.25 / 0.225]
Definición	Sirve para identificar viviendas extras en el segmento y va de 1 a 9
Universo	Todas las unidades muestrales del país.
Fuente	Gerencia de Sistema
Pregunta textual	VIV
Pos-pregunta	REGION
Seguridad	Restringida.

Valor	Etiqueta	Casos	Ponderado	Porcentaje (Ponderado)
0		20409	1619943.0	97.1%
1		603	42477.0	2.5%
2		47	3144.0	0.2%
3		14	1101.0	0.1%
4		6	633.0	0.0%
5		3	119.0	0.0%
6		1	60.0	0.0%
8		1	13.0	0.0%
9		2	66.0	0.0%

REGION: REGION

Información	[Tipo= discreta] [Formato=numeric] [Rango= 1-5] [Valores perdidos =*]
Estadística [NP/ P]	[Válido=21086 / 1667556] [Inválido=0 / 0] [Media=2.891 / 3.175] [Desviación =1.411 / 1.549]
Definición	Para una mejor cobertura geográfica se divide el país en 5 regiones constituidas por los 14 departamentos así: RERREGION I (Occidental). Ahuachapán, Santa Ana y Sonsonate RERREGION II (Central I). Chalatenango, La Libertad, San Salvador y Cuscatlán. RERREGION III (Central II). La Paz, Cabañas y San Vicente. RERREGION IV (Oriental). Usulután, San Miguel, Morazán y La Unión. AREA METROPOLITANA DE SAN SALVADOR (AMSS). Cuscatancingo, Soyapango, Mejicanos, San Salvador, Ayutuxtepeque, San Marcos, Delgado, Ilopango, Apopa, Antiguo, Cuscatlán, San Martín, Santa Tecla, Tonacatepeque, Nejapa
Universo	Todo el país
Fuente	Gerencia de Estadísticas Sociales
Pregunta textual	REGION

Archivo : SEC00 = IDENTIFICACION MUESTRAL, CARATULA Y SECCIONES DEL CUESTIONARIO

REGION: REGION

Pos-pregunta	AREA
--------------	------

Seguridad	Variable publicada.
-----------	---------------------

Valor	Etiqueta	Casos	Ponderado	Porcentaje (Ponderado)
1	Occidental	4763	357823.0	<div></div> 21.5%
2	Central 1	4538	314519.0	<div></div> 18.9%
3	Central 2	3465	164216.0	<div></div> 9.8%
4	Oriental	4883	339298.0	<div></div> 20.3%
5	AMSS	3437	491700.0	<div></div> 29.5%

AREA: AREA

Información	[Tipo= discreta] [Formato=numeric] [Rango= 0-1] [Valores perdidos =*]
-------------	---

Estadística [NP/ P]	[Válido=21086 / 1667556] [Inválido=0 / 0] [Media=0.544 / 0.65] [Desviación =0.498 / 0.477]
---------------------	--

Definición	<p>Área: Se refiere a un espacio de tierra que se encuentra comprendido entre ciertos límites; en este sentido, un área es un espacio delimitado por determinadas características geográficas, zoológicas, económicas o de otro tipo. En El Salvador los departamentos están constituidos por área urbana y área rural.</p> <p>Para ejecutar las operaciones de campo de la Encuesta, la investigación se realizará en todo el territorio nacional, comprendiendo los ámbitos urbano y rural.</p>
------------	---

Universo	Urbana y Rural
----------	----------------

Fuente	Entrevistador
--------	---------------

Pregunta textual	AREA
------------------	------

Pos-pregunta	Depto
--------------	-------

Seguridad	Variable publicada.
-----------	---------------------

Valor	Etiqueta	Casos	Ponderado	Porcentaje (Ponderado)
0	Rural	9612	583988.0	<div></div> 35.0%
1	Urbano	11474	1083568.0	<div></div> 65.0%

Depto: Departamento

Información	[Tipo= discreta] [Formato=numeric] [Rango= 1-14] [Valores perdidos =*]
-------------	--

Estadística [NP/ P]	[Válido=21086 / 1667556] [Inválido=0 / 0] [Media=6.982 / 6.56] [Desviación =3.861 / 3.514]
---------------------	--

Definición	<p>Departamento: Es cada una de las partes en que se divide el territorio nacional. Cada uno de ellos se subdivide sucesivamente en municipios que son gobernados por los Concejos Municipales, elegidos cada tres años de forma directa por los ciudadanos inscritos en la circunscripción municipal respectiva.</p> <p>La División Administrativa de El Salvador, según la Constitución de la República de El Salvador de 1983 de este país, consiste en la fragmentación en departamentos para su administración política.</p> <p>Código de departamento: Es el número asignado a cada departamento, de acuerdo a la ubicación geográfica de poniente a oriente.</p>
------------	---

Universo	Los 14 de departamentos del país
----------	----------------------------------

Fuente	Entrevistador
--------	---------------

Pregunta textual	Departamento
------------------	--------------

Pos-pregunta	Munic
--------------	-------

Seguridad	Variable publicada.
-----------	---------------------

Archivo : SEC00 = IDENTIFICACION MUESTRAL, CARATULA Y SECCIONES DEL CUESTIONARIO

Depto: Departamento

Valor	Etiqueta	Casos	Ponderado	Porcentaje (Ponderado)
1	Ahuachapán	1229	82192.0	<div><div></div></div> 4.9%
2	Santa Ana	2013	157418.0	<div><div></div></div> 9.4%
3	Sonsonate	1521	118213.0	<div><div></div></div> 7.1%
4	Chalatenango	820	52768.0	<div><div></div></div> 3.2%
5	La Libertad	2215	201489.0	<div><div></div></div> 12.1%
6	San Salvador	3982	488232.0	<div><div></div></div> 29.3%
7	Cuscatlán	958	63730.0	<div><div></div></div> 3.8%
8	La Paz	1249	82569.0	<div><div></div></div> 5.0%
9	Cabañas	1418	38168.0	<div><div></div></div> 2.3%
10	San Vicente	798	43479.0	<div><div></div></div> 2.6%
11	Usulután	957	97428.0	<div><div></div></div> 5.8%
12	San Miguel	1231	127098.0	<div><div></div></div> 7.6%
13	Morazán	1315	48381.0	<div><div></div></div> 2.9%
14	La Unión	1380	66391.0	<div><div></div></div> 4.0%

Munic: Municipio

Información	[Tipo= continua] [Formato=numeric] [Rango= 1-33] [Valores perdidos =*]
Estadística [NP/ P]	[Válido=21086 / 1667556] [Inválido=0 / 0] [Media=9.263 / 10.586] [Desviación =6.186 / 6.127]
Definición	Los municipios de El Salvador son en total 262. Cada uno tiene una cabecera municipal y un grupo variable de cantones . Los municipios son gobernados por los concejos municipales, que están formados por el Alcalde municipal, un síndico y concejales o regidores (su número depende de la población del municipio).
Universo	Es el casco urbano y los cantones que conforman el municipio (area rural).
Fuente	Entrevistador
Pre-pregunta	Depto
Pregunta textual	Municipio
Pos-pregunta	idmunic
Seguridad	Restringida.

Valor	Etiqueta	Casos	Ponderado	Porcentaje (Ponderado)
1	1	1449	93087.0	<div><div></div></div> 5.6%
2	2	1755	114945.0	<div><div></div></div> 6.9%
3	3	1872	98626.0	<div><div></div></div> 5.9%
4	4	897	65204.0	<div><div></div></div> 3.9%
5	5	798	44635.0	<div><div></div></div> 2.7%
6	6	1099	59299.0	<div><div></div></div> 3.6%
7	7	1529	85543.0	<div><div></div></div> 5.1%
8	8	1698	108315.0	<div><div></div></div> 6.5%
9	9	1002	59859.0	<div><div></div></div> 3.6%
10	10	1143	126797.0	<div><div></div></div> 7.6%
11	11	931	79882.0	<div><div></div></div> 4.8%
12	12	875	53728.0	<div><div></div></div> 3.2%
13	13	695	54529.0	<div><div></div></div> 3.3%

Archivo : SEC00 = IDENTIFICACION MUESTRAL, CARATULA Y SECCIONES DEL CUESTIONARIO

Munic: Municipio

Valor	Etiqueta	Casos	Ponderado	Porcentaje (Ponderado)
14	14	447	124836.0	<div><div></div></div> 7.5%
15	15	1018	85277.0	<div><div></div></div> 5.1%
16	16	641	35549.0	<div><div></div></div> 2.1%
17	17	667	169897.0	<div><div></div></div> 10.2%
18	18	422	51715.0	<div><div></div></div> 3.1%
19	19	878	61139.0	<div><div></div></div> 3.7%
20	20	84	12078.0	<div><div></div></div> 0.7%
21	21	459	31993.0	<div><div></div></div> 1.9%
22	22	140	15477.0	<div><div></div></div> 0.9%
23	23	430	25234.0	<div><div></div></div> 1.5%
24	24	29	891.0	<div><div></div></div> 0.1%
25	25	51	3810.0	<div><div></div></div> 0.2%
26	26	11	550.0	<div><div></div></div> 0.0%
31	31	25	1557.0	<div><div></div></div> 0.1%
32	32	22	1947.0	<div><div></div></div> 0.1%
33	33	19	1157.0	<div><div></div></div> 0.1%

idmunic:Codigo de descripcion geografica

Información	[Tipo= continua] [Formato=numeric] [Rango= 101-1418] [Valores perdidos =*]
Estadística [NP/ P]	[Válido=21086 / 1667556] [Inválido=0 / 0] [Media=707.446 / 666.627] [Desviación =387.407 / 352.84]
Definición	Es el identificador numérico único que se asigna a cada ámbito político administrativo del país, en sus diferentes niveles, para identificar al departamento, municipio y cantón, a fin de permitir su enlace con las bases de datos que contienen información de los censos, encuestas y registros administrativos del Sistema Nacional de Estadística e Informática (SNEI).
Universo	Todas las unidades muestrales del país.
Fuente	Gerencia de Sistema
Pregunta textual	Codigo de descripcion geografica
Pos-pregunta	descripcion
Seguridad	Restringida.

Descripcion: Descripcion Geografica

Información	[Tipo= discreta] [Formato=character] [Valores perdidos =*]
Estadística [NP/ P]	[Válido=21086 / 1667556] [Inválido=0 / 0]
Definición	Es entrar en detalles fisicos del lugar donde se mencionan los accidentes geograficos, clima y/o altitud sobre el nivel del mar entre otros.
Universo	Todas las unidades muestrales del país.
Fuente	Gerencia de Sistema
Pregunta textual	Descripcion Geografica
Pos-pregunta	MUNIC_AUTO
Seguridad	Restringida.

Valor	Etiqueta	Casos	Ponderado	Porcentaje (Ponderado)
ACAJUTLA		265	14481.0	<div><div></div></div> 0.9%

Archivo : SEC00 = IDENTIFICACION MUESTRAL, CARATULA Y SECCIONES DEL CUESTIONARIO

Descripcion: Descripcion Geografica

Valor	Etiqueta	Casos	Ponderado	Porcentaje (Ponderado)
AGUA CALIENTE		27	1867.0	0.1%
AGUILARES		175	8474.0	0.5%
AHUACHAPAN		259	29283.0	1.8%
ALEGRIA		27	4650.0	0.3%
ANAMOROS		93	5022.0	0.3%
ANTIGUO CUSCATLAN		195	9949.0	0.6%
APANECA		13	871.0	0.1%
APASTEPEQUE		69	4793.0	0.3%
APOPA		251	40559.0	2.4%
ARAMBALA		18	756.0	0.0%
ARMENIA		66	10469.0	0.6%
ATIQUEZAYA		273	9644.0	0.6%
AYUTUXTEPEQ		261	10527.0	0.6%
BERLIN		13	3289.0	0.2%
BOLIVAR		25	1354.0	0.1%
CACAOPELA		84	3254.0	0.2%
CANDELARIA		51	4015.0	0.2%
CANDELARIA DE LA FRONTERA		207	6902.0	0.4%
CAROLINA		39	2350.0	0.1%
CHALATENANGO		250	8157.0	0.5%
CHALCHUAPA		270	21853.0	1.3%
CHAPELTIQUE		65	5982.0	0.4%
CHILANGA		46	2011.0	0.1%
CHILTIUPAN		17	2397.0	0.1%
CHINAMECA		100	8829.0	0.5%
CHIRILAGUA		39	3181.0	0.2%
CINQUERA		24	545.0	0.0%
CITALA		9	522.0	0.0%
CIUDAD ARCE		327	19396.0	1.2%
CIUDAD BARRIOS		281	6433.0	0.4%
CIUDAD DELGADO		254	36984.0	2.2%
COATEPEQUE		274	10397.0	0.6%
COJUTEPEQUE		309	13382.0	0.8%
COLON		319	28382.0	1.7%
COMACARAN		13	1014.0	0.1%
COMALAPA		13	1092.0	0.1%
COMASAGUA		39	7570.0	0.5%

Archivo : SEC00 = IDENTIFICACION MUESTRAL, CARATULA Y SECCIONES DEL CUESTIONARIO

Descripcion: Descripcion Geografica

Valor	Etiqueta	Casos	Ponderado	Porcentaje (Ponderado)
CONCEPCION BATRES		12	2568.0	0.2%
CONCEPCION DE ATACO		41	4283.0	0.3%
CONCEPCION DE ORIENTE		64	3452.0	0.2%
CONCEPCION QUEZALTEPEQ		47	3185.0	0.2%
CONCHAGUA		256	9844.0	0.6%
CORINTO		87	3115.0	0.2%
CUISNAHUAT		14	2660.0	0.2%
CUSCATANCIN		242	20742.0	1.2%
DELICIAS DE CONCEPCION		26	1010.0	0.1%
DOLORES		58	1571.0	0.1%
DULCE NOMBRE DE MARIA		12	1368.0	0.1%
EL CARMEN		69	4168.0	0.2%
EL CARRIZAL		11	1012.0	0.1%
EL CONGO		54	2512.0	0.2%
EL DIVISADERO		76	3024.0	0.2%
EL PAISNAL		113	5326.0	0.3%
EL PARAISO		57	4262.0	0.3%
EL PORVENIR		41	2637.0	0.2%
EL REFUGIO		25	2242.0	0.1%
EL ROSARIO		76	5936.0	0.4%
EL SAUCE		50	3784.0	0.2%
EL TRANSITO		65	5058.0	0.3%
EL TRIUNFO		10	1540.0	0.1%
ESTANZUELAS		14	1778.0	0.1%
GUACOTECTI		61	1399.0	0.1%
GUADALUPE		22	1630.0	0.1%
GUALOCOCTI		13	624.0	0.0%
GUATAJIAGUA		91	3113.0	0.2%
GUAYMANGO		38	5474.0	0.3%
GUAZAPA		121	5722.0	0.3%
ILOBASCO		521	14811.0	0.9%
ILOPANGO		255	32547.0	2.0%
INTIPUCA		9	1233.0	0.1%
IZALCO		273	19787.0	1.2%
JAYAQUE		12	1872.0	0.1%
JERUSALEN		10	1830.0	0.1%
JICALAPA		14	2142.0	0.1%

Archivo : SEC00 = IDENTIFICACION MUESTRAL, CARATULA Y SECCIONES DEL CUESTIONARIO

Descripcion: Descripcion Geografica

Valor	Etiqueta	Casos	Ponderado	Porcentaje (Ponderado)
JIQUILISCO		321	13788.0	<div><div></div></div> 0.8%
JOATECA		29	856.0	<div><div></div></div> 0.1%
JOCOAITIQUE		33	1497.0	<div><div></div></div> 0.1%
JOCORO		73	2477.0	<div><div></div></div> 0.1%
JUAYUA		26	3844.0	<div><div></div></div> 0.2%
JUCUAPA		31	4564.0	<div><div></div></div> 0.3%
JUCUARAN		24	4548.0	<div><div></div></div> 0.3%
JUJUTLA		210	7434.0	<div><div></div></div> 0.4%
JUTIAPA		74	2071.0	<div><div></div></div> 0.1%
LA LAGUNA		13	533.0	<div><div></div></div> 0.0%
LA LIBERTAD		232	11392.0	<div><div></div></div> 0.7%
LA PALMA		43	3139.0	<div><div></div></div> 0.2%
LA REINA		49	4234.0	<div><div></div></div> 0.3%
LA UNION		279	9321.0	<div><div></div></div> 0.6%
LAS VUELTAS		12	1356.0	<div><div></div></div> 0.1%
LISLIQUE		63	3888.0	<div><div></div></div> 0.2%
LOLOTIQUE		40	3600.0	<div><div></div></div> 0.2%
LOLOTIQUILLO		30	1104.0	<div><div></div></div> 0.1%
MASAHUAT		13	767.0	<div><div></div></div> 0.0%
MEANGUERA		38	1987.0	<div><div></div></div> 0.1%
MEANGUERA DEL GOLFO		12	804.0	<div><div></div></div> 0.0%
MEJICANOS		273	45070.0	<div><div></div></div> 2.7%
MERCEDES LA CEIBA		13	1495.0	<div><div></div></div> 0.1%
MERCEDES UMAÑA		25	5229.0	<div><div></div></div> 0.3%
METAPAN		579	19217.0	<div><div></div></div> 1.2%
MONCAGUA		55	4484.0	<div><div></div></div> 0.3%
MONTE SAN JUAN		29	2093.0	<div><div></div></div> 0.1%
NAHUIZALCO		252	11726.0	<div><div></div></div> 0.7%
NAHULINGO		25	3488.0	<div><div></div></div> 0.2%
NEJAPA		224	9202.0	<div><div></div></div> 0.6%
NOMBRE DE JESUS		26	3497.0	<div><div></div></div> 0.2%
NUEVA CONCEPCION		83	6056.0	<div><div></div></div> 0.4%
NUEVA ESPARTA		65	3686.0	<div><div></div></div> 0.2%
NUEVA GUADALUPE		10	1080.0	<div><div></div></div> 0.1%
NUEVO EDEN DE SAN JUAN		14	1344.0	<div><div></div></div> 0.1%

Archivo : SEC00 = IDENTIFICACION MUESTRAL, CARATULA Y SECCIONES DEL CUESTIONARIO

Descripcion: Descripcion Geografica

Valor	Etiqueta	Casos	Ponderado	Porcentaje (Ponderado)
OJOS DE AGUA		27	1853.0	0.1%
OLOCUILTA		251	7151.0	0.4%
ORATORIO DE CONCEPCION		35	2984.0	0.2%
OSCICALA		74	2484.0	0.1%
PANCHIMALCO		275	9920.0	0.6%
PASAQUINA		20	1072.0	0.1%
PERQUIN		39	1943.0	0.1%
POLOROS		53	3008.0	0.2%
PUERTO EL TRIUNFO		27	6435.0	0.4%
QUEZALTEPEQ		290	16292.0	1.0%
ROSARIO DE MORA		37	1947.0	0.1%
SACACOYO		25	4857.0	0.3%
SALCOATITAN		12	2700.0	0.2%
SAN ALEJO		51	3058.0	0.2%
SAN ANTONIO		28	1638.0	0.1%
SAN ANTONIO DE LA CRUZ		24	2136.0	0.1%
SAN ANTONIO DEL MONTE		207	7712.0	0.5%
SAN ANTONIO PAJONAL		35	2955.0	0.2%
SAN BARTOLOME PERULAPIA		13	1040.0	0.1%
SAN CARLOS		11	297.0	0.0%
SAN CAYETANO ISTEPEQUE		24	1763.0	0.1%
SAN CRISTOBAL		14	532.0	0.0%
SAN DIONISIO		13	4732.0	0.3%
SAN EMIGDIO		14	1750.0	0.1%
SAN ESTEBAN CATARINA		12	732.0	0.0%
SAN FERNANDO		14	714.0	0.0%
SAN FRANCISCO GOTERA		255	6038.0	0.4%
SAN FRANCISCO JAVIER		10	2410.0	0.1%
SAN FRANCISCO MENENDEZ		271	10908.0	0.7%

Archivo : SEC00 = IDENTIFICACION MUESTRAL, CARATULA Y SECCIONES DEL CUESTIONARIO

Descripcion: Descripcion Geografica

Valor	Etiqueta	Casos	Ponderado	Porcentaje (Ponderado)
SAN GERARDO		25	1733.0	0.1%
SAN IGNACIO		37	3124.0	0.2%
SAN ILDEFONSO		17	850.0	0.1%
SAN ISIDRO		85	2161.0	0.1%
SAN JORGE		41	3754.0	0.2%
SAN JOSE		27	1085.0	0.1%
SAN JOSE GUAYABAL		49	4826.0	0.3%
SAN JOSE VILLANUEVA		13	2067.0	0.1%
SAN JUAN NONUALCO		48	6114.0	0.4%
SAN JUAN OPICO		255	26518.0	1.6%
SAN JUAN TALPA		21	3774.0	0.2%
SAN JULIAN		45	5284.0	0.3%
SAN LORENZO		37	3615.0	0.2%
SAN LUIS DE LA REINA		56	3679.0	0.2%
SAN LUIS LA HERRADURA		53	7828.0	0.5%
SAN LUIS TALPA		68	5791.0	0.3%
SAN MARCOS		283	18969.0	1.1%
SAN MARTIN		290	21922.0	1.3%
SAN MIGUEL		263	65280.0	3.9%
SAN MIGUEL TEPEZONTES		13	1326.0	0.1%
SAN PABLO TACACHICO		130	19577.0	1.2%
SAN PEDRO MASAHUAT		70	7716.0	0.5%
SAN PEDRO PERULAPAN		86	7117.0	0.4%
SAN PEDRO PUXTLA		18	2700.0	0.2%
SAN RAFAEL		25	1557.0	0.1%
SAN RAFAEL CEDROS		31	2325.0	0.1%
SAN RAFAEL OBRAJUELO		13	1612.0	0.1%
SAN RAFAEL ORIENTE		26	2602.0	0.2%
SAN SALVADOR		215	102125.0	6.1%

Archivo : SEC00 = IDENTIFICACION MUESTRAL, CARATULA Y SECCIONES DEL CUESTIONARIO

Descripcion: Descripcion Geografica

Valor	Etiqueta	Casos	Ponderado	Porcentaje (Ponderado)
SAN SEBASTIAN		81	4781.0	<div><div></div></div> 0.3%
SAN SEBASTIAN SALITRILLO		69	5536.0	<div><div></div></div> 0.3%
SAN SIMON		83	3953.0	<div><div></div></div> 0.2%
SAN VICENTE		313	14161.0	<div><div></div></div> 0.8%
SANTA ANA		259	72535.0	<div><div></div></div> 4.3%
SANTA CATARINA MASAHUAT		14	3038.0	<div><div></div></div> 0.2%
SANTA CRUZ MICHAPA		39	2775.0	<div><div></div></div> 0.2%
SANTA ELENA		50	9661.0	<div><div></div></div> 0.6%
SANTA ISABEL ISHUATAN		35	5272.0	<div><div></div></div> 0.3%
SANTA MARIA		26	6304.0	<div><div></div></div> 0.4%
SANTA MARIA OSTUMA		44	4809.0	<div><div></div></div> 0.3%
SANTA RITA		22	1947.0	<div><div></div></div> 0.1%
SANTA ROSA DE LIMA		214	10157.0	<div><div></div></div> 0.6%
SANTA ROSA GUACHIPILIN		66	3271.0	<div><div></div></div> 0.2%
SANTA TECLA		242	35605.0	<div><div></div></div> 2.1%
SANTIAGO DE LA FRONTERA		59	2695.0	<div><div></div></div> 0.2%
SANTIAGO DE MARIA		25	3954.0	<div><div></div></div> 0.2%
SANTIAGO NONUALCO		283	9815.0	<div><div></div></div> 0.6%
SANTIAGO TEXACUANGOS		50	2988.0	<div><div></div></div> 0.2%
SANTO DOMINGO		14	952.0	<div><div></div></div> 0.1%
SANTO DOMINGO DE GUZMAN		14	1974.0	<div><div></div></div> 0.1%
SANTO TOMAS		211	7709.0	<div><div></div></div> 0.5%
SENSEMBRA		27	947.0	<div><div></div></div> 0.1%
SENSUNTEPEQUE		395	10659.0	<div><div></div></div> 0.6%
SESORI		61	4287.0	<div><div></div></div> 0.3%
SOCIEDAD		113	5284.0	<div><div></div></div> 0.3%
SONSONATE		246	20323.0	<div><div></div></div> 1.2%
SONZACATE		27	5455.0	<div><div></div></div> 0.3%
SOYAPANGO		212	76669.0	<div><div></div></div> 4.6%

Archivo : SEC00 = IDENTIFICACION MUESTRAL, CARATULA Y SECCIONES DEL CUESTIONARIO

Descripcion: Descripcion Geografica

Valor	Etiqueta	Casos	Ponderado	Porcentaje (Ponderado)
SUCHITOTO		229	16912.0	<div></div> 1.0%
TACUBA		42	5783.0	<div></div> 0.3%
TALNIQUE		15	1605.0	<div></div> 0.1%
TAPALHUACA		12	1272.0	<div></div> 0.1%
TECAPAN		12	2028.0	<div></div> 0.1%
TECOLUCA		135	7176.0	<div></div> 0.4%
TEJUTEPEQUE		64	2033.0	<div></div> 0.1%
TEJUTLA		19	1157.0	<div></div> 0.1%
TENANCINGO		11	550.0	<div></div> 0.0%
TEOTEPEQUE		12	1596.0	<div></div> 0.1%
TEPECOYO		44	6312.0	<div></div> 0.4%
TEPETITAN		36	2232.0	<div></div> 0.1%
TEXISTEPEQUE		87	6141.0	<div></div> 0.4%
TONACATEPEQ		240	30830.0	<div></div> 1.8%
TOROLA		29	891.0	<div></div> 0.1%
TURIN		26	1568.0	<div></div> 0.1%
ULUAZAPA		10	770.0	<div></div> 0.0%
USULUTAN		317	19950.0	<div></div> 1.2%
VERAPAZ		51	2796.0	<div></div> 0.2%
VICTORIA		136	2918.0	<div></div> 0.2%
YAMABAL		14	686.0	<div></div> 0.0%
YAYANTIQUE		25	1730.0	<div></div> 0.1%
YOLOAIQUIN		11	550.0	<div></div> 0.0%
YUCUAIQUIN		35	1960.0	<div></div> 0.1%
ZACATECOLUC		307	17774.0	<div></div> 1.1%
ZARAGOZA		34	3960.0	<div></div> 0.2%

MUNIC_AUTO: Municipios autorepresentados

Información	[Tipo= discreta] [Formato=numeric] [Rango= 1-50] [Valores perdidos =*]
Estadística [NP/ P]	[Válido=21086 / 1667556] [Inválido=0 / 0] [Media=22.961 / 23.87] [Desviación =20.255 / 19.39]
Definición	Son los municipios que por su tamaño deben formar parte de la muestra puesto que sus características no pueden ser representas por otros más pequeños
Universo	Son los 50 municipios seleccionados en la muestra
Fuente	Gerencia de Sistema
Pregunta textual	Municipios autorepresentados
Seguridad	Restringida.

Valor	Etiqueta	Casos	Ponderado	Porcentaje (Ponderado)
1	AHUACHAPAN	926	60615.0	<div></div> 3.6%
2	ATIQUEZAYA	1442	90167.0	<div></div> 5.4%
3	JUJUTLA	1644	85217.0	<div></div> 5.1%
4	SAN FRANCISCO MENENDEZ	498	30586.0	<div></div> 1.8%
5	CANDELARIA DE LA FRONTERA	251	7151.0	<div></div> 0.4%

Archivo : SEC00 = IDENTIFICACION MUESTRAL, CARATULA Y SECCIONES DEL CUESTIONARIO

MUNIC_AUTO: Municipios autorepresentados

Valor	Etiqueta	Casos	Ponderado	Porcentaje (Ponderado)
6	COATEPEQUE	668	30446.0	1.8%
7	CHALCHUAPA	1294	67355.0	4.0%
8	METAPAN	1396	90813.0	5.4%
9	SANTA ANA	456	20594.0	1.2%
10	ACAJUTLA	847	96616.0	5.8%
11	IZALCO	449	43317.0	2.6%
12	NAHUIZALCO	573	35261.0	2.1%
13	SAN ANTONIO DEL MONTE	290	21922.0	1.3%
14	SONSONATE	215	102125.0	6.1%
15	CHALATENANGO	501	46841.0	2.8%
16	ANTIGUO CUSCATLAN	211	7709.0	0.5%
17	CIUDAD ARCE	475	141949.0	8.5%
18	COLON	240	30830.0	1.8%
19	LA LIBERTAD	792	52837.0	3.2%
20	SANTA TECLA	0	0.0	
21	QUEZALTEPEQUE	307	17774.0	1.1%
22	SAN JUAN OPICO	0	0.0	
23	APOPA	317	19950.0	1.2%
24	AYUTUXTEPEQUE	0	0.0	
25	CUSCATANCINGO	0	0.0	
26	ILOPANGO	0	0.0	
27	MEJICANOS	0	0.0	
28	NEJAPA	0	0.0	
29	PANCHIMALCO	0	0.0	
30	SAN MARCOS	0	0.0	
31	SAN MARTIN	0	0.0	
32	SAN SALVADOR	0	0.0	
33	SANTO TOMAS	0	0.0	
34	SOYAPANGO	0	0.0	
35	TONACATEPEQUE	0	0.0	
36	CIUDAD DELGADO	0	0.0	
37	COJUTEPEQUE	0	0.0	
38	OLOCUILTA (*)	0	0.0	
39	SANTIAGO NONUALCO	0	0.0	
40	ZACATECOLUCA	0	0.0	
41	ILOBASCO	0	0.0	
42	SENSUNTEPEQUE	0	0.0	
43	SAN VICENTE	0	0.0	
44	JIQUILISCO	0	0.0	
45	USULUTAN	0	0.0	
46	CIUDAD BARRIOS	0	0.0	
47	SAN MIGUEL	0	0.0	

Archivo : SEC00 = IDENTIFICACION MUESTRAL, CARATULA Y SECCIONES DEL CUESTIONARIO

MUNIC_AUTO: Municipios autorepresentados

Valor	Etiqueta	Casos	Ponderado	Porcentaje (Ponderado)
48	SAN FRANCISCO (GOTERA)	0	0.0	
49	CONCHAGUA	0	0.0	
50	LA UNION	7294	567481.0	<div></div> 34.0%

Canton: Cantón

Información	[Tipo= continua] [Formato=numeric] [Rango= 0-40] [Valores perdidos =*]
Estadística [NP/ P]	[Válido=21086 / 1667556] [Inválido=0 / 0] [Media=4.527 / 3.879] [Desviación =6.144 / 6.123]
Definición	CANTON: Es la división interna de cada municipio, la cual sirve para diferenciar generalmente la zona urbana de la rural.
Universo	Es el grupo de caserios que conforman el canton.
Fuente	Entrevistador
Pregunta textual	Cantón
Pos-pregunta	Canton
Seguridad	Restringida.

Mes: Mes de levantamiento

Información	[Tipo= discreta] [Formato=numeric] [Rango= 1-12] [Valores perdidos =*]
Estadística [NP/ P]	[Válido=21086 / 1667556] [Inválido=0 / 0]
Definición	Es el mes en que se realiza la encuesta.
Universo	Son los 12 meses que tiene el año.
Fuente	Entrevistador
Pregunta textual	Mes de levantamiento
Pos-pregunta	mes
Seguridad	Restringida.

Valor	Etiqueta	Casos	Ponderado	Porcentaje (Ponderado)
1	Enero	1775	141272.0	<div></div> 8.5%
2	Febrero	1698	142297.0	<div></div> 8.5%
3	Marzo	1767	139560.0	<div></div> 8.4%
4	Abril	1674	140166.0	<div></div> 8.4%
5	Mayo	1789	134842.0	<div></div> 8.1%
6	Junio	1740	145854.0	<div></div> 8.7%
7	Julio	1727	142721.0	<div></div> 8.6%
8	Agosto	1740	142855.0	<div></div> 8.6%
9	Septiembre	1735	135850.0	<div></div> 8.1%
10	Octubre	1806	138343.0	<div></div> 8.3%
11	Noviembre	1796	126528.0	<div></div> 7.6%
12	Diciembre	1839	137268.0	<div></div> 8.2%

R017: RESULTADO FINAL DE LA ENCUESTA

Información	[Tipo= discreta] [Formato=numeric] [Rango= 1-7] [Valores perdidos =*]
Estadística [NP/ P]	[Válido=21086 / 1667556] [Inválido=0 / 0]
Definición	En el recuadro Resultado Final de la Encuesta, el Encuestador anotará la fecha de

Archivo : SEC00 = IDENTIFICACION MUESTRAL, CARATULA Y SECCIONES DEL CUESTIONARIO

R017: RESULTADO FINAL DE LA ENCUESTA

	<p>la entrevista final, y en la parte de resultado, anotará el código que corresponda a las siguientes alternativas: Tipo “A”, que comprende el Código:</p> <p>1 (Completa), 2 (Ausente Temporal), 3 (Rehusó), 4 Otros (Enfermos Mentales, Maras, Drogadictos, Alcohólicos, Menores de 15 años); se incluirán también cuando por recursos limitados no puede levantarse la encuesta, esto se da cuando la oficina no proporciona los recursos necesarios (falta de vehículos, gasolina, etc.) y otras situaciones que el entrevistador crea que van en este apartado.</p> <p>Las de Tipo “B”, que comprende el Código 5 (Desocupada), 6 (Vacante Usada Temporalmente para Negocio o Almacenaje)y</p> <p>Las del Tipo “C”, que se refiere al Código 7 Otros que se refiere a viviendas destruidas, inhabitables dormitorios, cocinas, predios baldíos y aquellas estructuras que se construyeron para ser utilizadas exclusivamente para bodegas.</p>
--	--

Universo	El hogar.
Fuente	Entrevistador
Pregunta textual	017. RESULTADO FINAL DE LA ENCUESTA
Seguridad	Restringida.

Valor	Etiqueta	Casos	Ponderado	Porcentaje (Ponderado)
1	Completa	21086	1667556.0	100.0%
2	Ausente temporal	0	0.0	
3	Rehusó	0	0.0	
4	Otros Tipo A	0	0.0	
5	Desocupada	0	0.0	
6	Vacante usada temporalmente para negocio o almacen	0	0.0	
7	Otros tipo C	0	0.0	

R017OTR: otros

Información	[Tipo= discreta] [Formato=numeric] [Valores perdidos =*]
Estadística [NP/ P]	[Válido=0 / 0] [Inválido=21086 / 1667556]
Definición	Que se refiere a viviendas destruidas, inhabitables dormitorios, cocinas, predios baldíos y aquellas estructuras que se construyeron para ser utilizadas exclusivamente para bodegas
Universo	El hogar.
Fuente	Entrevistador
Pregunta textual	017OTR. Otros
Seguridad	Restringida.

Valor	Etiqueta	Casos	Ponderado	Porcentaje (Ponderado)
Sysmiss		21086	1667556.0	

R020: Confiabilidad de la información

Información	[Tipo= discreta] [Formato=numeric] [Rango= 1-3] [Valores perdidos =*]
Estadística [NP/ P]	[Válido=21086 / 1667556] [Inválido=0 / 0]
Definición	Es la calidad que el entrevistador asigna a la información proporcionada por el hogar entrevistado, de acuerdo a los criterios de confiabilidad.

Archivo : SEC00 = IDENTIFICACION MUESTRAL, CARATULA Y SECCIONES DEL CUESTIONARIO

R020: Confiabilidad de la información

Universo	El hogar.
Fuente	Supervisor
Pregunta textual	020. Confiabilidad de la información
Seguridad	Restringida.

Valor	Etiqueta	Casos	Ponderado	Porcentaje (Ponderado)
1	Informacion confiable	20518	1618452.0	97.1%
2	Informacion poco confiable	395	32572.0	2.0%
3	Informacion no confiable	173	16532.0	1.0%

INGFA: INGRESO FAMILIAR

Información	[Tipo= continua] [Formato=numeric] [Rango= 13.17-211496.67] [Valores perdidos =*]
Estadística [NP/ P]	[Válido=21086 / 1667556] [Inválido=0 / 0] [Media=495.528 / 556.159] [Desviación =1553.394 / 1239.375]
Definición	Son todos aquellos ingresos económicos con los que cuenta una familia, esto obviamente incluye al sueldo, salario, de todos aquellos miembros de la misma que trabajan y que por ello perciben un sueldo y todos esos otros ingresos que puede considerarse extras
Universo	El hogar.
Fuente	El jefe/a del hogar o un miembro masculino mayor de 15 años y/o femenino mayor de 14 años.
Pre-pregunta	Variable Recodificada Auxiliar.
Pregunta textual	Variable especial de cálculo
Pos-pregunta	Variable Recodificada Auxiliar.
Seguridad	Variable publicada.

INGPE: Ingreso percapita

Información	[Tipo= continua] [Formato=numeric] [Rango= 3.99-52874.17] [Valores perdidos =*]
Estadística [NP/ P]	[Válido=21086 / 1667556] [Inválido=0 / 0] [Media=147.882 / 170.45] [Desviación =403.951 / 334.627]
Definición	Este indicador registra la relación entre la sumatoria del total del ingreso familiar mensual y la población de un país. Es el ingreso promedio mensual recibido por una persona. Es un indicador comúnmente usado para estimar la riqueza económica de un país.
Universo	El hogar.
Fuente	El jefe/a del hogar o un miembro masculino mayor de 15 años y/o femenino mayor de 14 años.
Pre-pregunta	Variable Recodificada Auxiliar.
Pregunta textual	Variable especial de cálculo
Pos-pregunta	Variable Recodificada Auxiliar.
Seguridad	Variable publicada.

GASTOHOG: Gastos del hogar

Información	[Tipo= continua] [Formato=numeric] [Rango= 20.25-6414.87] [Valores perdidos =*]
Estadística [NP/ P]	[Válido=21086 / 1667556] [Inválido=0 / 0] [Media=351.422 / 396.639] [Desviación =293.106 / 347.749]
Definición	Es el monto promedio mensual destinado por los hogares para adquirir los bienes y servicios necesarios para satisfacer las necesidades básicas de sus miembros
Universo	El hogar.
Fuente	El jefe/a del hogar o un miembro masculino mayor de 15 años y/o femenino mayor de 14 años.

Archivo : SEC00 = IDENTIFICACION MUESTRAL, CARATULA Y SECCIONES DEL CUESTIONARIO

GASTOHOG: Gastos del hogar

Pre-pregunta	Variable Recodificada Auxiliar.
Pregunta textual	Variable especial de cálculo
Pos-pregunta	Variable Recodificada Auxiliar.
Seguridad	Variable publicada.

MIEMH: Numero de miembros de hogar

Información	[Tipo= discreta] [Formato=numeric] [Rango= 1-19] [Valores perdidos =*]
Estadística [NP/ P]	[Válido=21086 / 1667556] [Inválido=0 / 0]
Definición	Es el número de personas que conforman el hogar (esposo, esposa, hijos o cualquier otra persona considerada como miembro del hogar)
Universo	El hogar.
Fuente	El jefe/a del hogar o un miembro masculino mayor de 15 años y/o femenino mayor de 14 años.
Pre-pregunta	Variable Recodificada Auxiliar.
Pregunta textual	Variable especial de cálculo
Pos-pregunta	Variable Recodificada Auxiliar.
Seguridad	Variable publicada.

Valor	Etiqueta	Casos	Ponderado	Porcentaje (Ponderado)
1		1951	164432.0	9.9%
2		3253	267848.0	16.1%
3		4589	374353.0	22.4%
4		4502	359769.0	21.6%
5		3199	253592.0	15.2%
6		1679	118359.0	7.1%
7		891	61047.0	3.7%
8		472	31581.0	1.9%
9		265	17795.0	1.1%
10		138	8445.0	0.5%
11		66	5029.0	0.3%
12		40	2319.0	0.1%
13		19	1511.0	0.1%
14		9	336.0	0.0%
15		6	567.0	0.0%
16		5	467.0	0.0%
18		1	24.0	0.0%
19		1	82.0	0.0%

POBREZA: Tipo de pobreza

Información	[Tipo= discreta] [Formato=numeric] [Rango= 1-3] [Valores perdidos =*]
Estadística [NP/ P]	[Válido=21086 / 1667556] [Inválido=0 / 0]
Definición	<p>NIVEL DE POBREZA: Límite establecido al comparar el nivel de ingresos de los hogares con el costo de la Canasta Básica Alimentaria (CBA) y la Canasta Ampliada (CA, dos veces el costo de la canasta básica).</p> <p>i) Pobreza Extrema o Crítica Absoluta: Se encuentran ubicados en esta</p>

Archivo : SEC00 = IDENTIFICACION MUESTRAL, CARATULA Y SECCIONES DEL CUESTIONARIO

POBREZA: Tipo de pobreza

	situación, aquellas personas u hogares cuyos ingresos son menores que el costo de la CBA, la cual es diferenciada por área de residencia.			
	ii) Pobreza Relativa: Aquellas personas u hogares cuyos ingresos son mayores que el costo de la CBA, pero son menores que el costo de la CA, el cual, de acuerdo con la metodología del Banco Mundial, resulta ser el doble del costo de la CBA.			
Universo	El hogar.			
Fuente	Gerencia de Sistema			
Pre-pregunta	Variable Recodificada Auxiliar.			
Pregunta textual	Variable especial de cálculo			
Pos-pregunta	Variable Recodificada Auxiliar.			
Seguridad	Variable publicada.			
Valor	Etiqueta	Casos	Ponderado	Porcentaje (Ponderado)
1	Pobreza Extrema	1822	118578.0	7.1%
2	Pobreza Relativa	5166	374826.0	22.5%
3	No Pobres	14098	1174152.0	70.4%

GHALI: Gasto del Hogar en Alimentos

Información	[Tipo= continua] [Formato=numeric] [Rango= 6.5-2166.67] [Valores perdidos =*]
Estadística [NP/ P]	[Válido=21086 / 1667556] [Inválido=0 / 0] [Media=142.517 / 150.24] [Desviación =84.572 / 91.486]
Definición	Es el valor de los bienes de consumo de alimenticios adquiridos (utilizados o pagados) por un hogar para la satisfacción directa de las necesidades de sus miembros:
Universo	El hogar.
Fuente	El jefe/a del hogar o un miembro masculino mayor de 15 años y/o femenino mayor de 14 años.
Pre-pregunta	Variable Recodificada Auxiliar.
Pregunta textual	Variable especial de cálculo
Pos-pregunta	Variable Recodificada Auxiliar.
Seguridad	Variable no publicada.

GHASE: Gasto del Hogar en Artículos y Servicios

Información	[Tipo= continua] [Formato=numeric] [Rango= 0-764.17] [Valores perdidos =*]
Estadística [NP/ P]	[Válido=21086 / 1667556] [Inválido=0 / 0] [Media=36.816 / 40.464] [Desviación =36.181 / 41.43]
Definición	Es el valor de los artículos y servicios adquiridos (utilizados o pagados) por un hogar para la satisfacción directa de las necesidades de sus miembros:
Universo	El hogar.
Fuente	El jefe/a del hogar o un miembro masculino mayor de 15 años y/o femenino mayor de 14 años.
Pre-pregunta	Variable Recodificada Auxiliar.
Pregunta textual	Variable especial de cálculo
Pos-pregunta	Variable Recodificada Auxiliar.
Seguridad	Variable no publicada.

GHUL6: Gasto del Hogar en Ultimos 6 Meses

Información	[Tipo= continua] [Formato=numeric] [Rango= 0-4399.98] [Valores perdidos =*]
--------------------	---

Archivo : SEC00 = IDENTIFICACION MUESTRAL, CARATULA Y SECCIONES DEL CUESTIONARIO

GHUL6: Gasto del Hogar en Ultimos 6 Meses

Estadística [NP/ P]	[Válido=21086 / 1667556] [Inválido=0 / 0] [Media=19.549 / 21.375] [Desviación =61.918 / 61.312]
Definición	Por gastos de consumo de los hogares (GCH) se entiende el valor de los bienes y servicios de consumo adquiridos (utilizados o pagados) en los ultimos 6 meses
Universo	El hogar.
Fuente	El jefe/a del hogar o un miembro masculino mayor de 15 años y/o femenino mayor de 14 años.
Pre-pregunta	Variable Recodificada Auxiliar.
Pregunta textual	Variable especial de cálculo
Pos-pregunta	Variable Recodificada Auxiliar.
Seguridad	Variable no publicada.

GHU12: Gasto del Hogar en Últimos 12 Meses

Información	[Tipo= continua] [Formato=numeric] [Rango= 0-1243.67] [Valores perdidos =*]
Estadística [NP/ P]	[Válido=21086 / 1667556] [Inválido=0 / 0] [Media=3.898 / 5.193] [Desviación =22.928 / 31.654]
Definición	Por gastos de consumo de los hogares (GCH) se entiende el valor de los bienes y servicios de consumo adquiridos (utilizados o pagados) en los ultimos 12 meses
Universo	El hogar.
Fuente	El jefe/a del hogar o un miembro masculino mayor de 15 años y/o femenino mayor de 14 años.
Pre-pregunta	Variable Recodificada Auxiliar.
Pregunta textual	Variable especial de cálculo
Pos-pregunta	Variable Recodificada Auxiliar.
Seguridad	Variable no publicada.

GMED: Gasto del Hogar en Educación

Información	[Tipo= continua] [Formato=numeric] [Rango= 0-2760] [Valores perdidos =*]
Estadística [NP/ P]	[Válido=21086 / 1667556] [Inválido=0 / 0] [Media=49.857 / 56.388] [Desviación =81.061 / 96.728]
Definición	Es el gasto en educación que los hogares realizan en la formación de sus hijos. Para este efecto, las familias deben erogar recursos que no solamente cubran pensiones y matrículas, sino que también incluyan costos indirectos, como útiles escolares, transporte y otros.
Universo	El hogar.
Fuente	El jefe/a del hogar o un miembro masculino mayor de 15 años y/o femenino mayor de 14 años.
Pre-pregunta	Variable Recodificada Auxiliar.
Pregunta textual	Variable especial de cálculo
Pos-pregunta	Variable Recodificada Auxiliar.
Seguridad	Variable no publicada.

GMVI: Gasto del Hogar en Vivienda

Información	[Tipo= continua] [Formato=numeric] [Rango= 0-2178] [Valores perdidos =*]
Estadística [NP/ P]	[Válido=21086 / 1667556] [Inválido=0 / 0] [Media=57.485 / 74.008] [Desviación =87.116 / 114.031]
Definición	Es la sumatoria de gastos totales en vivienda que realiza el hogar en un periodo determinado.
Universo	El hogar.
Fuente	El jefe/a del hogar o un miembro masculino mayor de 15 años y/o femenino mayor de 14 años.
Pre-pregunta	Variable Recodificada Auxiliar.

Archivo : SEC00 = IDENTIFICACION MUESTRAL, CARATULA Y SECCIONES DEL CUESTIONARIO

GMVI: Gasto del Hogar en Vivienda

Pregunta textual	Variable especial de cálculo
Pos-pregunta	Variable Recodificada Auxiliar.
Seguridad	Variable no publicada.

GMEM: Gasto del Hogar en Empleo

Información	[Tipo= continua] [Formato=numeric] [Rango= 0-1020.5] [Valores perdidos =*]
Estadística [NP/ P]	[Válido=21086 / 1667556] [Inválido=0 / 0] [Media=35.564 / 43.726] [Desviación =66.718 / 75.706]
Definición	Es el gasto que los hogares realizan en el consumo de alimentos fuera del hogar por trabajo.
Universo	El hogar.
Fuente	El jefe/a del hogar o un miembro masculino mayor de 15 años y/o femenino mayor de 14 años.
Pre-pregunta	Variable Recodificada Auxiliar.
Pregunta textual	Variable especial de cálculo
Pos-pregunta	Variable Recodificada Auxiliar.
Seguridad	Variable no publicada.

GMSA: Gasto del Hogar en Salud

Información	[Tipo= continua] [Formato=numeric] [Rango= 0-2000] [Valores perdidos =*]
Estadística [NP/ P]	[Válido=21086 / 1667556] [Inválido=0 / 0] [Media=5.736 / 5.245] [Desviación =37.312 / 33.831]
Definición	Es el gasto en salud que los hogares realizan en consulta medica, medicamentos, exámenes de laboratorio, medicinas entre otros.
Universo	El hogar.
Fuente	El jefe/a del hogar o un miembro masculino mayor de 15 años y/o femenino mayor de 14 años.
Pre-pregunta	Variable Recodificada Auxiliar.
Pregunta textual	Variable especial de cálculo
Pos-pregunta	Variable Recodificada Auxiliar.
Seguridad	Variable no publicada.

GTMH: Gasto del Hogar en Sección 8

Información	[Tipo= continua] [Formato=numeric] [Rango= 13.91-5506.65] [Valores perdidos =*]
Estadística [NP/ P]	[Válido=21086 / 1667556] [Inválido=0 / 0] [Media=202.781 / 217.272] [Desviación =148.633 / 163.948]
Definición	Es la sumatoria del gasto de consumo de alimentos y bebidas, servicio de suministro de comidas preparadas. (sección 8)
Universo	El hogar.
Fuente	El jefe/a del hogar o un miembro masculino mayor de 15 años y/o femenino mayor de 14 años.
Pre-pregunta	Variable Recodificada Auxiliar.
Pregunta textual	Variable especial de cálculo
Pos-pregunta	Variable Recodificada Auxiliar.
Seguridad	Variable no publicada.

IREFa: Cálculo del Ingreso por Remesas en Efectivo ((IREFa1) + (IREFb1))

Información	[Tipo= continua] [Formato=numeric] [Rango= 0-1400] [Valores perdidos =*]
Estadística [NP/ P]	[Válido=21086 / 1667556] [Inválido=0 / 0] [Media=41.133 / 36.115] [Desviación =109.69 / 105.127]
Definición	Sumatoria de las remesas o transferencias enviadas ocasionalmente.

Archivo : SEC00 = IDENTIFICACION MUESTRAL, CARATULA Y SECCIONES DEL CUESTIONARIO

IREFa: Cálculo del Ingreso por Remesas en Efectivo ((IREFa1) + (IREFb1))

	Cálculo del Ingreso por Remesas en Efectivo ((IREFa1) + (IREFb1))
Universo	El hogar.
Fuente	El jefe/a del hogar o un miembro masculino mayor de 15 años y/o femenino mayor de 14 años.
Pre-pregunta	Variable Recodificada Auxiliar.
Pregunta textual	Variable especial de cálculo
Pos-pregunta	Variable Recodificada Auxiliar.
Seguridad	Variable no publicada.

IREFa1: Ingreso por remesas eventuales del exterior (Aplicar en R7042A :cuando sea 1 entonces (R7041A)/12.0;cuando sea 2 entonces(R7041A)/6.0 ;cuando sea 3 entonces(R7041A)/3.0; cuando sea 4 entonces(R7041A)/2.0;cuando sea 5 entonces(R7041A)

Información	[Tipo= continua] [Formato=numeric] [Rango= 0-200] [Valores perdidos =*]
Estadística [NP/ P]	[Válido=21086 / 1667556] [Inválido=0 / 0] [Media=0.0175 / 0.0338] [Desviación =1.724 / 2.527]
Definición	Las remesas o transferencias enviadas ocasionalmente, por familiares, amigos en el extranjero y recibidas por los hogares salvadoreños como ayuda monetaria para cubrir gastos de familia, inversiones u otros.
Universo	El hogar.
Fuente	El jefe/a del hogar o un miembro masculino mayor de 15 años y/o femenino mayor de 14 años.
Pre-pregunta	Variable Recodificada Auxiliar.
Pregunta textual	Variable especial de cálculo
Pos-pregunta	Variable Recodificada Auxiliar.
Seguridad	Variable no publicada.

IREFb: Cálculo del Ingreso por Remesas en Efectivo(SUMA_R44509 / 12.0)

Información	[Tipo= continua] [Formato=numeric] [Rango= 0-758.33] [Valores perdidos =*]
Estadística [NP/ P]	[Válido=21086 / 1667556] [Inválido=0 / 0] [Media=1.088 / 0.976] [Desviación =16.068 / 15.264]
Definición	Es la determinacion del ingreso en efectivo mensual (de otros ingresos anuales) que reciben las personas económicamente activas. Cálculo del Ingreso por Remesas en Efectivo(SUMA_R44509 / 12.0)
Universo	El hogar.
Fuente	El jefe/a del hogar o un miembro masculino mayor de 15 años y/o femenino mayor de 14 años.
Pre-pregunta	Variable Recodificada Auxiliar.
Pregunta textual	Variable especial de cálculo
Pos-pregunta	Variable Recodificada Auxiliar.
Seguridad	Variable no publicada.

IREFb1: Ingreso por remesas eventuales del exterior (Aplicar en R7042B :cuando sea 1 entonces (R7041B)/12.0;cuando sea 2 entonces(R7041B)/6.0 ;cuando sea 3 entonces(R7041B)/3.0; cuando sea 4 entonces(R7041B)/2.0;cuando sea 5 entonces(R7041B)

Información	[Tipo= continua] [Formato=numeric] [Rango= 0-1400] [Valores perdidos =*]
Estadística [NP/ P]	[Válido=21086 / 1667556] [Inválido=0 / 0] [Media=41.115 / 36.081] [Desviación =109.683 / 105.108]
Definición	Las remesas o transferencias enviadas ocasionalmente, por familiares, amigos en el extranjero y recibidas por los hogares salvadoreños como ayuda monetaria para cubrir gastos de familia, inversiones u otros.

Archivo : SEC00 = IDENTIFICACION MUESTRAL, CARATULA Y SECCIONES DEL CUESTIONARIO

IREFb1: Ingreso por remesas eventuales del exterior (Aplicar en R7042B :cuando sea 1 entonces (R7041B)/12.0;cuando sea 2 entonces(R7041B)/6.0 ;cuando sea 3 entonces(R7041B)/3.0; cuando sea 4 entonces(R7041B)/2.0;cuando sea 5 entonces(R7041B))

	(Ingreso por remesas eventuales del exterior (Aplicar en R7042B :cuando sea 1 entonces (R7041B)/12.0;cuando sea 2 entonces(R7041B)/6.0; cuando sea 3 entonces(R7041B)/3.0; cuando sea 4 entonces(R7041B)/2.0;cuando sea 5 entonces(R7041B)).
Universo	El hogar.
Fuente	El jefe/a del hogar o un miembro masculino mayor de 15 años y/o femenino mayor de 14 años.
Pre-pregunta	Variable Recodificada Auxiliar.
Pregunta textual	Variable especial de cálculo
Pos-pregunta	Variable Recodificada Auxiliar.
Seguridad	Variable no publicada.

IRES: Ingreso por Remesas en Especies((R706E)/12.0)

Información	[Tipo= continua] [Formato=numeric] [Rango= 0-250] [Valores perdidos =*]
Estadística [NP/ P]	[Válido=21086 / 1667556] [Inválido=0 / 0] [Media=0.878 / 0.807] [Desviación =6.985 / 6.835]
Definición	Es la determinacion del ingreso en especies mensual de la ayuda recibida del exterior
Universo	El hogar.
Fuente	El jefe/a del hogar o un miembro masculino mayor de 15 años y/o femenino mayor de 14 años.
Pre-pregunta	Variable Recodificada Auxiliar.
Pregunta textual	Variable especial de cálculo
Pos-pregunta	Variable Recodificada Auxiliar.
Seguridad	Variable no publicada.

FAC00: Factor de Expansion

Información	[Tipo= continua] [Formato=numeric] [Rango= 7-820] [Valores perdidos =*]
Estadística [NP/ P]	[Válido=21086 /-] [Inválido=0 /-] [Media=79.084 /-] [Desviación =78.315 /-]
Definición	Es un numero que permite pasar del resultado muestral a un valor que representa el universo.
Universo	Todas las unidades muestrales del país.
Fuente	Gerencia de Sistema
Pregunta textual	Variable especial de cálculo
Seguridad	Variable no publicada.

Archivo : SEC0 = NUMERO DE MIEMBROS FUERA DEL HOGAR					
# EDICION: Año de la entrevista					
Información		[Tipo= discreta] [Formato=numeric] [Rango= 2013-2013] [Valores perdidos =*]			
Estadística [NP/ P]		[Válido=21086 / 1667556] [Inválido=0 / 0] [Media=2013 / 2013] [Desviación =0 / 0]			
Definición		Es el proceso de preparación, recoleccion de la información y difución de los resultados de la EHPM.			
Universo		Todas las unidades muestrales del país.			
Fuente		Gerencia de Sistema			
Pregunta textual		EDICION			
Seguridad		Restringida.			
Valor	Etiqueta	Casos	Ponderado	Porcentaje (Ponderado)	
2013		21086	1667556.0		100.0%
# LOTE: LOTE					
Información		[Tipo= continua] [Formato=numeric] [Rango= 1-3200] [Valores perdidos =*]			
Estadística [NP/ P]		[Válido=21086 / 1667556] [Inválido=0 / 0] [Media=1046.49 / 914.336] [Desviación =889.197 / 763.07]			
Definición		Agrupación de boletas diligenciadas en un periodo y área determinado (segmento censal).			
Universo		Todas las unidades muestrales del país.			
Fuente		Gerencia de Sistema			
Pregunta textual		LOTE			
Seguridad		Restringida.			
# TIPO: TIPO					
Información		[Tipo= discreta] [Formato=numeric] [Rango= 0-3] [Valores perdidos =*]			
Estadística [NP/ P]		[Válido=21086 / 1667556] [Inválido=0 / 0] [Media=0.0221 / 0.0197] [Desviación =0.161 / 0.152]			
Definición		Sirve para identificar hogares extras en la vivienda. Equivalentes del tipo de vivienda: si es 0 = 1 hogar en la vivienda. si es 1 = 2 hogar en la vivienda. si es 2 = 3 hogar en la vivienda. si es 3 = 4 hogar en la vivienda. si es 4 = 5 hogar en la vivienda. si es n-1 = n hogar en la vivienda.			
Universo		Todas las unidades muestrales del país.			
Fuente		Gerencia de Sistema			
Pregunta textual		TIPO			
Seguridad		Restringida.			
Valor	Etiqueta	Casos	Ponderado	Porcentaje (Ponderado)	
0		20665	1637929.0		98.2%
1		377	26417.0		1.6%
2		43	3188.0		0.2%
3		1	22.0		0.0%
# FOLIO: FOLIO					
Información		[Tipo= continua] [Formato=numeric] [Rango= 1-32888] [Valores perdidos =*]			
Estadística [NP/ P]		[Válido=21086 / 1667556] [Inválido=0 / 0] [Media=12606.141 / 11334.754] [Desviación =9001.145 / 8014.038]			
Definición		Correlativo del formulario dentro de la encuesta con valor desde 1 hasta n			
Universo		Todas las unidades muestrales del país.			

Archivo : SEC0 = NUMERO DE MIEMBROS FUERA DEL HOGAR					
# FOLIO: FOLIO					
Fuente		Gerencia de Sistema			
Pregunta textual		FOLIO			
Seguridad		Restringida.			
# VIV: VIVIENDA					
Información		[Tipo= discreta] [Formato=numeric] [Rango= 0-9] [Valores perdidos =*]			
Estadística [NP/ P]		[Válido=21086 / 1667556] [Inválido=0 / 0] [Media=0.0384 / 0.0337] [Desviación =0.25 / 0.225]			
Definición		Sirve para identificar viviendas extras en el segmento y va de 1 a 9			
Universo		Todas las unidades muestrales del país.			
Fuente		Gerencia de Sistema			
Pregunta textual		VIV			
Seguridad		Restringida.			
Valor	Etiqueta	Casos	Ponderado	Porcentaje (Ponderado)	
0		20409	1619943.0	<div></div>	97.1%
1		603	42477.0	<div></div>	2.5%
2		47	3144.0	<div></div>	0.2%
3		14	1101.0	<div></div>	0.1%
4		6	633.0	<div></div>	0.0%
5		3	119.0	<div></div>	0.0%
6		1	60.0	<div></div>	0.0%
8		1	13.0	<div></div>	0.0%
9		2	66.0	<div></div>	0.0%
# R01A: Algun miembro esta en el extranjero					
Información		[Tipo= discreta] [Formato=numeric] [Rango= 1-2] [Valores perdidos =*]			
Estadística [NP/ P]		[Válido=21086 / 1667556] [Inválido=0 / 0]			
Definición		Se refiere a las personas que residen en el exterior y que tienen más de 3 meses de encontrarse fuera del hogar. Si la persona entrevistada responde SI, deberá registrar el número de miembros fuera del hogar por sexo: Hombres ó mujer.			
Universo		Las personas fuera del hogar.			
Fuente		Se sugiere que sea el jefe(a) del hogar, una persona masculina mayor de 15 años o una persona femenina mayor de 14 años miembro del hogar.			
Pregunta textual		1A. ¿ALGUNO(AS) DE LOS (AS) MIEMBROS DEL HOGAR SE ENCUENTRA RESIDIENDO ACTUALMENTE EN EL EXTRANJERO (POR TRABAJO PERMANENTE O BECADO SIN GASTO PARA EL HOGAR, POR MAS DE 3 MESES)?			
Valor	Etiqueta	Casos	Ponderado	Porcentaje (Ponderado)	
1	Si	3554	248307.0	<div></div>	14.9%
2	No	17532	1419249.0	<div></div>	85.1%
# R01B: Total en extranjero					
Información		[Tipo= discreta] [Formato=numeric] [Rango= 1-10] [Valores perdidos =*]			
Estadística [NP/ P]		[Válido=3554 / 248307] [Inválido=17532 / 1419249] [Media=1.837 / 1.758] [Desviación =1.29 / 1.211]			
Definición		Total de las personas que residen en el exterior.			
Universo		Las personas fuera del hogar.			

Archivo : SEC0 = NUMERO DE MIEMBROS FUERA DEL HOGAR

R01B: Total en extranjero

Fuente Se sugiere que sea el jefe(a) del hogar, una persona masculina mayor de 15 años o una persona femenina mayor de 14 años miembro del hogar.

Pregunta textual 1B. Total en extranjero

Valor	Etiqueta	Casos	Ponderado	Porcentaje (Ponderado)
1		2015	148471.0	59.8%
2		803	52233.0	21.0%
3		364	24766.0	10.0%
4		193	12595.0	5.1%
5		94	5646.0	2.3%
6		45	2758.0	1.1%
7		26	1232.0	0.5%
8		7	251.0	0.1%
9		4	147.0	0.1%
10		3	208.0	0.1%
Sysmiss		17532	1419249.0	

R01C: Hombres en el extranjero

Información [Tipo= discreta] [Formato=numeric] [Rango= 0-9] [Valores perdidos =*]

Estadística [NP/ P] [Válido=3554 / 248307] [Inválido=17532 / 1419249] [Media=1.124 / 1.06] [Desviación =0.965 / 0.929]

Definición Total de las personas del sexo masculino que residen en el exterior.

Universo Las personas fuera del hogar.

Fuente Se sugiere que sea el jefe(a) del hogar, una persona masculina mayor de 15 años o una persona femenina mayor de 14 años miembro del hogar.

Pregunta textual 1C. Hombres en el extranjero

Valor	Etiqueta	Casos	Ponderado	Porcentaje (Ponderado)
0		828	62839.0	25.3%
1		1885	132389.0	53.3%
2		556	36323.0	14.6%
3		189	11741.0	4.7%
4		60	2931.0	1.2%
5		30	1679.0	0.7%
6		4	213.0	0.1%
7		1	59.0	0.0%
9		1	133.0	0.1%
Sysmiss		17532	1419249.0	

R01D: Mujeres en el extranjero

Información [Tipo= discreta] [Formato=numeric] [Rango= 0-7] [Valores perdidos =*]

Estadística [NP/ P] [Válido=3554 / 248307] [Inválido=17532 / 1419249] [Media=0.713 / 0.697] [Desviación =0.879 / 0.852]

Definición Total de las personas del sexo femenino que residen en el exterior.

Universo Las personas fuera del hogar.

Fuente Se sugiere que sea el jefe(a) del hogar, una persona masculina mayor de 15 años o una persona femenina mayor de 14 años miembro del hogar.

Pregunta textual 1D. Mujeres en el extranjero

Archivo : SEC0 = NUMERO DE MIEMBROS FUERA DEL HOGAR

R01D: Mujeres en el extranjero

Valor	Etiqueta	Casos	Ponderado	Porcentaje (Ponderado)
0		1720	119954.0	48.3%
1		1342	96933.0	39.0%
2		355	22493.0	9.1%
3		85	5431.0	2.2%
4		38	2811.0	1.1%
5		10	508.0	0.2%
6		2	72.0	0.0%
7		2	105.0	0.0%
Sysmiss		17532	1419249.0	

R02A: Tiene pupilos

Información	[Tipo= discreta] [Formato=numeric] [Rango= 1-2] [Valores perdidos =*]
Estadística [NP/ P]	[Válido=21086 / 1667556] [Inválido=0 / 0]
Definición	Pupilo: Persona que se hospeda en casa particular o casa de pupilos por un precio acordado.
Universo	Las personas por sexo, que se encuentren en condición de pupilo.
Fuente	Se sugiere que sea el jefe(a) del hogar, una persona masculina mayor de 15 años o una persona femenina mayor de 14 años miembro del hogar.
Pregunta textual	2A. ¿TIENE EN EL HOGAR PUIPOS(AS)?

Valor	Etiqueta	Casos	Ponderado	Porcentaje (Ponderado)
1	SI	13	2075.0	0.1%
2	NO	21073	1665481.0	99.9%

R02B: Total pupilos

Información	[Tipo= discreta] [Formato=numeric] [Rango= 1-2] [Valores perdidos =*]
Estadística [NP/ P]	[Válido=13 / 2075] [Inválido=21073 / 1665481] [Media=1.154 / 1.051] [Desviación =0.376 / 0.22]
Definición	Total de Personas que se hospeda en casa particular en calidad de pupilos.
Universo	Las personas por sexo, que se encuentren en condición de pupilo.
Fuente	Se sugiere que sea el jefe(a) del hogar, una persona masculina mayor de 15 años o una persona femenina mayor de 14 años miembro del hogar.
Pregunta textual	2B. Total pupilos

Valor	Etiqueta	Casos	Ponderado	Porcentaje (Ponderado)
1		11	1969.0	94.9%
2		2	106.0	5.1%
Sysmiss		21073	1665481.0	

R02C: Hombres pupilos

Información	[Tipo= discreta] [Formato=numeric] [Rango= 0-1] [Valores perdidos =*]
Estadística [NP/ P]	[Válido=13 / 2075] [Inválido=21073 / 1665481] [Media=0.385 / 0.376] [Desviación =0.506 / 0.484]
Definición	Total de Personas del sexo masculino que se hospeda en casa particular en calidad de pupilos
Universo	Las personas por sexo, que se encuentren en condición de pupilo.
Fuente	Se sugiere que sea el jefe(a) del hogar, una persona masculina mayor de 15 años o una persona femenina mayor de 14 años miembro del hogar.

Archivo : SEC0 = NUMERO DE MIEMBROS FUERA DEL HOGAR

R02C: Hombres pupilos

Pregunta textual 2C. Hombres pupilos

Valor	Etiqueta	Casos	Ponderado	Porcentaje (Ponderado)
0		8	1295.0	62.4%
1		5	780.0	37.6%
Sysmiss		21073	1665481.0	

R02D: Mujeres pupilas

Información	[Tipo= discreta] [Formato=numeric] [Rango= 0-2] [Valores perdidos =*]
Estadística [NP/ P]	[Válido=13 / 2075] [Inválido=21073 / 1665481] [Media=0.769 / 0.675] [Desviación =0.599 / 0.493]
Definición	Total de Personas del sexo femenino que se hospeda en casa particular en calidad de pupilos.
Universo	Las personas por sexo, que se encuentren en condición de pupilo.
Fuente	Se sugiere que sea el jefe(a) del hogar, una persona masculina mayor de 15 años o una persona femenina mayor de 14 años miembro del hogar.
Pregunta textual	2D. Mujeres pupilas

Valor	Etiqueta	Casos	Ponderado	Porcentaje (Ponderado)
0		4	699.0	33.7%
1		8	1351.0	65.1%
2		1	25.0	1.2%
Sysmiss		21073	1665481.0	

R0301A: Centro de Capacitación?

Información	[Tipo= discreta] [Formato=numeric] [Rango= 1-13] [Valores perdidos =*]
Estadística [NP/ P]	[Válido=21086 / 1667556] [Inválido=0 / 0]
Definición	Es un Organismo Técnico de Capacitación certificado bajo la norma, dedicado al desarrollo y ejecución de actividades de capacitación abiertos y cerrados en modalidades presenciales en las áreas: Empresas, Salud y Educación. Esta opción esta relacionada con el medio de transporte que utiliza la persona para ir desde su hogar hasta el local.
Universo	Todas las personas del hogar según el medio de transporte que utilizan para llegar a este lugar.
Fuente	Se sugiere que sea el jefe(a) del hogar, una persona masculina mayor de 15 años o una persona femenina mayor de 14 años miembro del hogar.

Pregunta textual	3. ¿QUÉ MEDIO DE TRANSPORTE UTILIZA PARA IR A: Centro de Capacitación? 1. A pié 2. Carreta 3. Microbús 4. Bus 5. Pick-up, camión 6. Bicicleta 7. Auto particular 8. Caballo 9. Mototaxi 10. No sabe/no utiliza 11. Otros _____ 12. No se desplaza 13. NR
------------------	---

Valor	Etiqueta	Casos	Ponderado	Porcentaje (Ponderado)
1	A pié	3315	262043.0	15.7%
2	Carreta	0	0.0	
3	Microbús	32	3107.0	0.2%
4	Bus	126	9266.0	0.6%

Archivo : SEC0 = NUMERO DE MIEMBROS FUERA DEL HOGAR

R0301A: Centro de Capacitación?

Valor	Etiqueta	Casos	Ponderado	Porcentaje (Ponderado)
5	Pick-up, camión	58	3794.0	0.2%
6	Bicicleta	21	1455.0	0.1%
7	Auto particular	128	17167.0	1.0%
8	Caballo	2	104.0	0.0%
9	Mototaxi	65	3582.0	0.2%
10	No sabe/ no utiliza	16728	1306698.0	78.4%
11	Otros (Especifique)	6	632.0	0.0%
12	No se desplaza	14	1154.0	0.1%
13	NR	591	58554.0	3.5%

R0301B: Centro de Capacitación?

Información	[Tipo= discreta] [Formato=numeric] [Rango= 1-11] [Valores perdidos =*]
Estadística [NP/ P]	[Válido=1562 / 123789] [Inválido=19524 / 1543767]
Definición	Es un Organismo Técnico de Capacitación certificado bajo la norma, dedicado al desarrollo y ejecución de actividades de capacitación abiertos y cerrados en modalidades presenciales en las áreas: Empresas, Salud y Educación. Esta opción esta relacionada con el medio de transporte que utiliza la persona para ir desde su hogar hasta el local.
Universo	Todas las personas del hogar según el medio de transporte que utilizan para llegar a este lugar.
Fuente	Se sugiere que sea el jefe(a) del hogar, una persona masculina mayor de 15 años o una persona femenina mayor de 14 años miembro del hogar.
Pregunta textual	3. ¿QUÉ MEDIO DE TRANSPORTE UTILIZA PARA IR A: Centro de Capacitación? 1. A pié 2. Carreta 3. Microbús 4. Bus 5. Pick-up, camión 6. Bicicleta 7. Auto particular 8. Caballo 9. Mototaxi 10. No sabe/no utiliza 11. Otros _____ 12. No se desplaza 13. NR

Valor	Etiqueta	Casos	Ponderado	Porcentaje (Ponderado)
1	a pié	4	284.0	0.2%
2	Carreta	0	0.0	
3	Microbús	198	19140.0	15.5%
4	Bus	1034	86750.0	70.1%
5	Pick-up, camión	236	12102.0	9.8%
6	Bicicleta	4	230.0	0.2%
7	Auto particular	13	1361.0	1.1%
8	Caballo	0	0.0	
9	Mototaxi	70	3634.0	2.9%
11	Otros (Especifique)	3	288.0	0.2%
Sysmiss		19524	1543767.0	

R0301C: Centro de Capacitación?

Información	[Tipo= discreta] [Formato=numeric] [Rango= 1-11] [Valores perdidos =*]
--------------------	--

Archivo : SEC0 = NUMERO DE MIEMBROS FUERA DEL HOGAR

R0301C: Centro de Capacitación?

Estadística [NP/ P]	[Válido=29 / 2513] [Inválido=21057 / 1665043]
Definición	Es un Organismo Técnico de Capacitación certificado bajo la norma, dedicado al desarrollo y ejecución de actividades de capacitación abiertos y cerrados en modalidades presenciales en las áreas: Empresas, Salud y Educación. Esta opción esta relacionada con el medio de transporte que utiliza la persona para ir desde su hogar hasta el local.
Universo	Todas las personas del hogar según el medio de transporte que utilizan para llegar a este lugar.
Fuente	Se sugiere que sea el jefe(a) del hogar, una persona masculina mayor de 15 años o una persona femenina mayor de 14 años miembro del hogar.
Pregunta textual	3. ¿QUÉ MEDIO DE TRANSPORTE UTILIZA PARA IR A: Centro de Capacitación? 1. A pié 2. Carreta 3. Microbús 4. Bus 5. Pick-up, camión 6. Bicicleta 7. Auto particular 8. Caballo 9. Mototaxi 10. No sabe/no utiliza 11. Otros _____ 12. No se desplaza 13. NR

Valor	Etiqueta	Casos	Ponderado	Porcentaje (Ponderado)
1	a pié	0	0.0	
2	Carreta	0	0.0	
3	Microbús	4	739.0	29.4%
4	Bus	17	1089.0	43.3%
5	Pick-up, camión	7	446.0	17.7%
6	Bicicleta	0	0.0	
7	Auto particular	0	0.0	
8	Caballo	0	0.0	
9	Mototaxi	1	239.0	9.5%
11	Otros (Especifique)	0	0.0	
Sysmiss		21057	1665043.0	

R0301OTR: Centro de Capacitación?

Información	[Tipo= discreta] [Formato=numeric] [Rango= 2-8] [Valores perdidos =*]
Estadística [NP/ P]	[Válido=8 / 860] [Inválido=21078 / 1666696] [Media=5.375 / 4.634] [Desviación =2.825 / 2.533]
Definición	Es un Organismo Técnico de Capacitación certificado bajo la norma, dedicado al desarrollo y ejecución de actividades de capacitación abiertos y cerrados en modalidades presenciales en las áreas: Empresas, Salud y Educación. Esta opción esta relacionada con el medio de transporte que utiliza la persona para ir desde su hogar hasta el local.
Universo	Todas las personas del hogar según el medio de transporte que utilizan para llegar a este lugar.
Fuente	Se sugiere que sea el jefe(a) del hogar, una persona masculina mayor de 15 años o una persona femenina mayor de 14 años miembro del hogar.
Pregunta textual	3. ¿QUÉ MEDIO DE TRANSPORTE UTILIZA PARA IR A: Centro de Capacitación? 1. A pié 2. Carreta 3. Microbús 4. Bus 5. Pick-up, camión 6. Bicicleta 7. Auto particular 8. Caballo

Archivo : SEC0 = NUMERO DE MIEMBROS FUERA DEL HOGAR

R0301OTR: Centro de Capacitación?

	9. Mototaxi 10. No sabe/no utiliza 11. Otros _____ 12. No se desplaza 13. NR
--	--

Valor	Etiqueta	Casos	Ponderado	Porcentaje (Ponderado)
2		1	130.0	<div></div> 15.1%
3		3	423.0	<div></div> 49.2%
8		4	307.0	<div></div> 35.7%
Sysmiss		21078	1666696.0	

R0401H: Horas Centro de Capacitación

Información	[Tipo= discreta] [Formato=numeric] [Rango= 0-10] [Valores perdidos =*]
Estadística [NP/ P]	[Válido=3753 / 301150] [Inválido=17333 / 1366406] [Media=0.112 / 0.0826] [Desviación =0.394 / 0.329]
Definición	Tiempo en horas que tarda la persona en llegar a su lugar de destino.
Universo	Tiempo en Horas que tarda en llegar.
Fuente	Se sugiere que sea el jefe(a) del hogar, una persona masculina mayor de 15 años o una persona femenina mayor de 14 años miembro del hogar.
Pregunta textual	4. ¿CUÁNTAS HORAS TARDA EN LLEGAR? Centro de Capacitación?

Valor	Etiqueta	Casos	Ponderado	Porcentaje (Ponderado)
0		3397	279516.0	<div></div> 92.8%
1		302	18876.0	<div></div> 6.3%
2		50	2552.0	<div></div> 0.8%
3		3	166.0	<div></div> 0.1%
10		1	40.0	<div></div> 0.0%
Sysmiss		17333	1366406.0	

R0401M: Minutos Centro de Capacitación

Información	[Tipo= continua] [Formato=numeric] [Rango= 0-55] [Valores perdidos =*]
Estadística [NP/ P]	[Válido=3753 / 301150] [Inválido=17333 / 1366406] [Media=16.445 / 16.142] [Desviación =11.848 / 11.611]
Definición	Tiempo en minutos que tarda la persona en llegar a su lugar de destino.
Universo	Tiempo en minutos que tarda en llegar.
Fuente	Se sugiere que sea el jefe(a) del hogar, una persona masculina mayor de 15 años o una persona femenina mayor de 14 años miembro del hogar.
Pregunta textual	4. ¿CUÁNTOS MINUTOS TARDA EN LLEGAR? Centro de Capacitación?

R0501: ¿SE ENCONTRABA AHI MISMO HACE DOS AÑOS?

Información	[Tipo= discreta] [Formato=numeric] [Rango= 1-3] [Valores perdidos =*]
Estadística [NP/ P]	[Válido=3767 / 302304] [Inválido=17319 / 1365252]
Definición	Esta pregunta se refiere a determinar si la infraestructura siempre a estado en el mismo lugar.
Universo	Son las infraestructuras del pais.
Fuente	Se sugiere que sea el jefe(a) del hogar, una persona masculina mayor de 15 años o una persona femenina mayor de 14 años miembro del hogar.
Pregunta textual	5. ¿SE ENCONTRABA AHI MISMO HACE DOS AÑOS? Centro de Capacitación? 1. Sí 2. No

Archivo : SEC0 = NUMERO DE MIEMBROS FUERA DEL HOGAR

R0501: ¿SE ENCONTRABA AHI MISMO HACE DOS AÑOS?

	3. No sabe			
Valor	Etiqueta	Casos	Ponderado	Porcentaje (Ponderado)
1	Si	3597	287670.0	95.2%
2	No	132	11999.0	4.0%
3	No sabe	38	2635.0	0.9%
Sysmiss		17319	1365252.0	

R0302A: Banco más cercano ?

Información	[Tipo= discreta] [Formato=numeric] [Rango= 1-13] [Valores perdidos =*]
Estadística [NP/ P]	[Válido=20495 / 1609002] [Inválido=591 / 58554]
Definición	Un banco es una institución financiera. Es un establecimiento público cuyos servicios estan relacionados con préstamos, créditos, cambios, entre otros. Esta opción esta relacionada con el medio de transporte que utiliza la persona para ir desde su hogar hasta el local.
Universo	Todas las personas del hogar según el medio de transporte que utilizan para llegar a este lugar.
Fuente	Se sugiere que sea el jefe(a) del hogar, una persona masculina mayor de 15 años o una persona femenina mayor de 14 años miembro del hogar.
Pregunta textual	3. ¿QUÉ MEDIO DE TRANSPORTE UTILIZA PARA IR A: Banco más cercano ? 1. A pié 2. Carreta 3. Microbús 4. Bus 5. Pick-up, camión 6. Bicicleta 7. Auto particular 8. Caballo 9. Mototaxi 10. No sabe/no utiliza 11. Otros _____ 12. No se desplaza 13. NR

Valor	Etiqueta	Casos	Ponderado	Porcentaje (Ponderado)
1	A pié	17650	1382876.0	85.9%
2	Carreta	0	0.0	
3	Microbús	156	12602.0	0.8%
4	Bus	715	56701.0	3.5%
5	Pick-up, camión	309	17404.0	1.1%
6	Bicicleta	109	7198.0	0.4%
7	Auto particular	767	79919.0	5.0%
8	Caballo	1	67.0	0.0%
9	Mototaxi	372	18727.0	1.2%
10	No sabe/ no utiliza	353	25354.0	1.6%
11	Otros (Especifique)	57	7501.0	0.5%
12	No se desplaza	6	653.0	0.0%
13	NR	0	0.0	
Sysmiss		591	58554.0	

R0302B: Banco más cercano ?

Información	[Tipo= discreta] [Formato=numeric] [Rango= 1-11] [Valores perdidos =*]
Estadística [NP/ P]	[Válido=13242 / 1031930] [Inválido=7844 / 635626]

Archivo : SEC0 = NUMERO DE MIEMBROS FUERA DEL HOGAR

R0302B: Banco más cercano ?

Definición	Un banco es una institución financiera. Es un establecimiento público cuyos servicios estan relacionados con préstamos, créditos, cambios, entre otros. Esta opción esta relacionada con el medio de transporte que utiliza la persona para ir desde su hogar hasta el local.
Universo	Todas las personas del hogar según el medio de transporte que utilizan para llegar a este lugar.
Fuente	Se suguiere que sea el jefe(a) del hogar, una persona masculina mayor de 15 años o una persona femenina mayor de 14 años miembro del hogar.
Pregunta textual	3. ¿QUÉ MEDIO DE TRANSPORTE UTILIZA PARA IR A: Banco más cercano ? 1. A pié 2. Carreta 3. Microbús 4. Bus 5. Pick-up, camión 6. Bicicleta 7. Auto particular 8. Caballo 9. Mototaxi 10. No sabe/no utiliza 11. Otros _____ 12. No se desplaza 13. NR

Valor	Etiqueta	Casos	Ponderado	Porcentaje (Ponderado)
1	a pié	37	2463.0	0.2%
2	Carreta	1	207.0	0.0%
3	Microbús	1681	142476.0	13.8%
4	Bus	9148	751312.0	72.8%
5	Pick-up, camión	1892	103407.0	10.0%
6	Bicicleta	5	477.0	0.0%
7	Auto particular	46	3690.0	0.4%
8	Caballo	1	23.0	0.0%
9	Mototaxi	351	18646.0	1.8%
11	Otros (Especifique)	80	9229.0	0.9%
Sysmiss		7844	635626.0	

R0302C: Banco más cercano ?

Información	[Tipo= discreta] [Formato=numeric] [Rango= 1-11] [Valores perdidos =*]
Estadística [NP/ P]	[Válido=388 / 28036] [Inválido=20698 / 1639520]
Definición	Un banco es una institución financiera. Es un establecimiento público cuyos servicios estan relacionados con préstamos, créditos, cambios, entre otros. Esta opción esta relacionada con el medio de transporte que utiliza la persona para ir desde su hogar hasta el local.
Universo	Todas las personas del hogar según el medio de transporte que utilizan para llegar a este lugar.
Fuente	Se suguiere que sea el jefe(a) del hogar, una persona masculina mayor de 15 años o una persona femenina mayor de 14 años miembro del hogar.
Pregunta textual	3. ¿QUÉ MEDIO DE TRANSPORTE UTILIZA PARA IR A: Banco más cercano ? 1. A pié 2. Carreta 3. Microbús 4. Bus 5. Pick-up, camión 6. Bicicleta 7. Auto particular 8. Caballo 9. Mototaxi 10. No sabe/no utiliza

Archivo : SEC0 = NUMERO DE MIEMBROS FUERA DEL HOGAR

R0302C: Banco más cercano ?

	11. Otros _____ 12. No se desplaza 13. NR
--	---

Valor	Etiqueta	Casos	Ponderado	Porcentaje (Ponderado)
1	a pié	0	0.0	
2	Carreta	0	0.0	
3	Microbús	38	1869.0	6.7%
4	Bus	324	24557.0	87.6%
5	Pick-up, camión	18	1333.0	4.8%
6	Bicicleta	0	0.0	
7	Auto particular	1	56.0	0.2%
8	Caballo	2	38.0	0.1%
9	Mototaxi	5	183.0	0.7%
11	Otros (Especifique)	0	0.0	
Sysmiss		20698	1639520.0	

R0302OTR: Banco más cercano ?

Información	[Tipo= discreta] [Formato=numeric] [Rango= 1-10] [Valores perdidos =*]
Estadística [NP/ P]	[Válido=130 / 16281] [Inválido=20956 / 1651275] [Media=6.385 / 6.848] [Desviación =2.491 / 2.198]
Definición	Un banco es una institución financiera. Es un establecimiento público cuyos servicios estan relacionados con préstamos, créditos, cambios, entre otros. Esta opción esta relacionada con el medio de transporte que utiliza la persona para ir desde su hogar hasta el local.
Universo	Todas las personas del hogar según el medio de transporte que utilizan para llegar a este lugar.
Fuente	Se sugiere que sea el jefe(a) del hogar, una persona masculina mayor de 15 años o una persona femenina mayor de 14 años miembro del hogar.
Pregunta textual	3. ¿QUÉ MEDIO DE TRANSPORTE UTILIZA PARA IR A: Banco más cercano ? 1. A pié 2. Carreta 3. Microbús 4. Bus 5. Pick-up, camión 6. Bicicleta 7. Auto particular 8. Caballo 9. Mototaxi 10. No sabe/no utiliza 11. Otros _____ 12. No se desplaza 13. NR

Valor	Etiqueta	Casos	Ponderado	Porcentaje (Ponderado)
1		1	67.0	0.4%
2		13	948.0	5.8%
3		24	2494.0	15.3%
5		2	38.0	0.2%
7		1	76.0	0.5%
8		88	12631.0	77.6%
10		1	27.0	0.2%
Sysmiss		20956	1651275.0	






Archivo : SEC0 = NUMERO DE MIEMBROS FUERA DEL HOGAR					
# R0402H: Horas/Centro Banco más cercano ?					
Información		[Tipo= discreta] [Formato=numeric] [Rango= 0-10] [Valores perdidos =*]			
Estadística [NP/ P]		[Válido=20135 / 1582805] [Inválido=951 / 84751] [Media=0.222 / 0.185] [Desviación =0.511 / 0.463]			
Definición		Tiempo en horas que tarda la persona en llegar a su lugar de destino.			
Universo		Tiempo en Horas que tarda en llegar.			
Fuente		Se sugiere que sea el jefe(a) del hogar, una persona masculina mayor de 15 años o una persona femenina mayor de 14 años miembro del hogar.			
Pregunta textual		4. ¿CUÁNTAS HORAS TARDA EN LLEGAR? Banco más cercano ?			
Valor	Etiqueta	Casos	Ponderado	Porcentaje (Ponderado)	
0		16381	1332276.0	<div></div>	84.2%
1		3148	212702.0	<div></div>	13.4%
2		530	33993.0	<div></div>	2.1%
3		61	3310.0	<div></div>	0.2%
4		12	415.0	<div></div>	0.0%
6		1	39.0	<div></div>	0.0%
10		2	70.0	<div></div>	0.0%
Sysmiss		951	84751.0		
# R0402M: Minutos/Centro Banco más cercano ?					
Información		[Tipo= continua] [Formato=numeric] [Rango= 0-55] [Valores perdidos =*]			
Estadística [NP/ P]		[Válido=20136 / 1582995] [Inválido=950 / 84561] [Media=19.526 / 18.94] [Desviación =13.523 / 12.901]			
Definición		Tiempo en minutos que tarda la persona en llegar a su lugar de destino.			
Universo		Tiempo en minutos que tarda en llegar.			
Fuente		Se sugiere que sea el jefe(a) del hogar, una persona masculina mayor de 15 años o una persona femenina mayor de 14 años miembro del hogar.			
Pregunta textual		4. ¿CUÁNTOS MINUTOS TARDA EN LLEGAR? Banco más cercano ?			
# R0502: Se encuentra ahí mismo hace dos años/Centro de Capacitación					
Información		[Tipo= discreta] [Formato=numeric] [Rango= 1-3] [Valores perdidos =*]			
Estadística [NP/ P]		[Válido=20142 / 1583648] [Inválido=944 / 83908]			
Definición		Esta pregunta se refiere a determinar si la infraestructura siempre a estado en el mismo lugar.			
Universo		Son las infraestructuras del pais.			
Fuente		Se sugiere que sea el jefe(a) del hogar, una persona masculina mayor de 15 años o una persona femenina mayor de 14 años miembro del hogar.			
Pregunta textual		5. ¿SE ENCONTRABA AHI MISMO HACE DOS AÑOS? Banco más cercano ? 1. Sí 2. No 3. No sabe			
Valor	Etiqueta	Casos	Ponderado	Porcentaje (Ponderado)	
1	Si	19985	1569974.0	<div></div>	99.1%
2	No	126	11499.0	<div></div>	0.7%
3	No sabe	31	2175.0	<div></div>	0.1%
Sysmiss		944	83908.0		
# R0303A: Telefono más cercano ?					
Información		[Tipo= discreta] [Formato=numeric] [Rango= 1-13] [Valores perdidos =*]			

Archivo : SEC0 = NUMERO DE MIEMBROS FUERA DEL HOGAR				
# R0303A: Telefono más cercano ?				
Estadística [NP/ P]	[Válido=20495 / 1609002] [Inválido=591 / 58554]			
Definición	El telefono publico más cerano al hogar. Es un aparato que permite transmitir sonidos a distancia mediante señales electricas. Esta opción esta relacionada con el medio de transporte que utiliza la persona para ir desde su hogar hasta el local.			
Universo	Todas las personas del hogar según el medio de transporte que utilizan para llegar a este lugar.			
Fuente	Se sugiere que sea el jefe(a) del hogar, una persona masculina mayor de 15 años o una persona femenina mayor de 14 años miembro del hogar.			
Pregunta textual	3. ¿QUÉ MEDIO DE TRANSPORTE UTILIZA PARA IR A: Telefono más cercano ? 1. A pié 2. Carreta 3. Microbús 4. Bus 5. Pick-up, camión 6. Bicicleta 7. Auto particular 8. Caballo 9. Mototaxi 10. No sabe/no utiliza 11. Otros _____ 12. No se desplaza 13. NR			
Valor	Etiqueta	Casos	Ponderado	Porcentaje (Ponderado)
1	A pié	117	13467.0	0.8%
2	Carreta	1	38.0	0.0%
3	Microbús	1	76.0	0.0%
4	Bus	5	675.0	0.0%
5	Pick-up, camión	1	29.0	0.0%
6	Bicicleta	0	0.0	
7	Auto particular	2	1128.0	0.1%
8	Caballo	1	67.0	0.0%
9	Mototaxi	3	98.0	0.0%
10	No sabe/ no utiliza	20242	1583530.0	98.4%
11	Otros (Especifique)	2	617.0	0.0%
12	No se desplaza	120	9277.0	0.6%
13	NR	0	0.0	
Sysmiss		591	58554.0	
# R0303B: Telefono más cercano ?				
Información	[Tipo= discreta] [Formato=numeric] [Rango= 1-11] [Valores perdidos =*]			
Estadística [NP/ P]	[Válido=63 / 7143] [Inválido=21023 / 1660413]			
Definición	El telefono publico más cerano al hogar. Es un aparato que permite transmitir sonidos a distancia mediante señales electricas. Esta opción esta relacionada con el medio de transporte que utiliza la persona para ir desde su hogar hasta el local.			
Universo	Todas las personas del hogar según el medio de transporte que utilizan para llegar a este lugar.			
Fuente	Se sugiere que sea el jefe(a) del hogar, una persona masculina mayor de 15 años o una persona femenina mayor de 14 años miembro del hogar.			
Pregunta textual	3. ¿QUÉ MEDIO DE TRANSPORTE UTILIZA PARA IR A: Telefono más cercano ? 1. A pié 2. Carreta 3. Microbús 4. Bus			

Archivo : SEC0 = NUMERO DE MIEMBROS FUERA DEL HOGAR


R0303B: Telefono más cercano ?

	5. Pick-up, camión 6. Bicicleta 7. Auto particular 8. Caballo 9. Mototaxi 10. No sabe/no utiliza 11. Otros _____ 12. No se desplaza 13. NR
--	--

Valor	Etiqueta	Casos	Ponderado	Porcentaje (Ponderado)
1	a pié	0	0.0	
2	Carreta	0	0.0	
3	Microbús	11	2033.0	 28.5%
4	Bus	42	4431.0	 62.0%
5	Pick-up, camión	8	402.0	 5.6%
6	Bicicleta	0	0.0	
7	Auto particular	1	255.0	 3.6%
8	Caballo	0	0.0	
9	Mototaxi	1	22.0	 0.3%
11	Otros (Especifique)	0	0.0	
Sysmiss		21023	1660413.0	

R0303C: Telefono más cercano ?

Información	[Tipo= discreta] [Formato=numeric] [Rango= 1-11] [Valores perdidos =*]
Estadística [NP/ P]	[Válido=1 / 76] [Inválido=21085 / 1667480]
Definición	El telefono publico más cerano al hogar. Es un aparato que permite transmitir sonidos a distancia mediante señales electricas. Esta opción esta relacionada con el medio de transporte que utiliza la persona para ir desde su hogar hasta el local.
Universo	Todas las personas del hogar según el medio de transporte que utilizan para llegar a este lugar.
Fuente	Se suguiere que sea el jefe(a) del hogar, una persona masculina mayor de 15 años o una persona femenina mayor de 14 años miembro del hogar.
Pregunta textual	3. ¿QUÉ MEDIO DE TRANSPORTE UTILIZA PARA IR A: Telefono más cercano ? 1. A pié 2. Carreta 3. Microbús 4. Bus 5. Pick-up, camión 6. Bicicleta 7. Auto particular 8. Caballo 9. Mototaxi 10. No sabe/no utiliza 11. Otros _____ 12. No se desplaza 13. NR

Valor	Etiqueta	Casos	Ponderado	Porcentaje (Ponderado)
1	a pié	0	0.0	
2	Carreta	0	0.0	
3	Microbús	1	76.0	 100.0%
4	Bus	0	0.0	
5	Pick-up, camión	0	0.0	

Archivo : SEC0 = NUMERO DE MIEMBROS FUERA DEL HOGAR

R0303C: Telefono más cercano ?

Valor	Etiqueta	Casos	Ponderado	Porcentaje (Ponderado)
6	Bicicleta	0	0.0	
7	Auto particular	0	0.0	
8	Caballo	0	0.0	
9	Mototaxi	0	0.0	
11	Otros (Especifique)	0	0.0	
Sysmiss		21085	1667480.0	

R0303OTR: Telefono más cercano ?

Información	[Tipo= discreta] [Formato=numeric] [Rango= 3-3] [Valores perdidos =*]
Estadística [NP/ P]	[Válido=2 / 617] [Inválido=21084 / 1666939] [Media=3 / 3] [Desviación =0 / 0]
Definición	El telefono publico más cerano al hogar. Es un aparato que permite transmitir sonidos a distancia mediante señales electricas. Esta opción esta relacionada con el medio de transporte que utiliza la persona para ir desde su hogar hasta el local.
Universo	Todas las personas del hogar según el medio de transporte que utilizan para llegar a este lugar.
Fuente	Se sugiere que sea el jefe(a) del hogar, una persona masculina mayor de 15 años o una persona femenina mayor de 14 años miembro del hogar.

Pregunta textual	3. ¿QUÉ MEDIO DE TRANSPORTE UTILIZA PARA IR A: Telefono más cercano ? 1. A pié 2. Carreta 3. Microbús 4. Bus 5. Pick-up, camión 6. Bicicleta 7. Auto particular 8. Caballo 9. Mototaxi 10. No sabe/no utiliza 11. Otros _____ 12. No se desplaza 13. NR
-------------------------	--

Valor	Etiqueta	Casos	Ponderado	Porcentaje (Ponderado)
3		2	617.0	<div></div> 100.0%
Sysmiss		21084	1666939.0	

R0403H: Horas/Telefono más cercano

Información	[Tipo= discreta] [Formato=numeric] [Rango= 0-2] [Valores perdidos =*]
Estadística [NP/ P]	[Válido=133 / 16195] [Inválido=20953 / 1651361] [Media=0.0677 / 0.049] [Desviación =0.281 / 0.221]
Definición	Tiempo en horas que tarda la persona en llegar a su lugar de destino.
Universo	Tiempo en Horas que tarda en llegar.
Fuente	Se sugiere que sea el jefe(a) del hogar, una persona masculina mayor de 15 años o una persona femenina mayor de 14 años miembro del hogar.
Pregunta textual	4. ¿CUÁNTAS HORAS TARDA EN LLEGAR? Telefono más cercano ?

Valor	Etiqueta	Casos	Ponderado	Porcentaje (Ponderado)
0		125	15419.0	<div></div> 95.2%
1		7	759.0	<div></div> 4.7%
2		1	17.0	<div></div> 0.1%
Sysmiss		20953	1651361.0	

Archivo : SEC0 = NUMERO DE MIEMBROS FUERA DEL HOGAR

R0403M: Minutos/Telefono más cercano

Información	[Tipo= continua] [Formato=numeric] [Rango= 0-50] [Valores perdidos =*]
Estadística [NP/ P]	[Válido=133 / 16195] [Inválido=20953 / 1651361] [Media=18.376 / 16.814] [Desviación =12.737 / 11.195]
Definición	Tiempo en minutos que tarda la persona en llegar a su lugar de destino.
Universo	Tiempo en minutos que tarda en llegar.
Fuente	Se sugiere que sea el jefe(a) del hogar, una persona masculina mayor de 15 años o una persona femenina mayor de 14 años miembro del hogar.
Pregunta textual	4. ¿CUÁNTOS MINUTOS TARDA EN LLEGAR? Telefono más cercano ?

R0503: Se encuentra ahí mismo hace dos años/Telefono más cercano

Información	[Tipo= discreta] [Formato=numeric] [Rango= 1-3] [Valores perdidos =*]
Estadística [NP/ P]	[Válido=253 / 25472] [Inválido=20833 / 1642084]
Definición	Esta pregunta se refiere a determinar si la infraestructura siempre a estado en el mismo lugar.
Universo	Son las infraestructuras del país.
Fuente	Se sugiere que sea el jefe(a) del hogar, una persona masculina mayor de 15 años o una persona femenina mayor de 14 años miembro del hogar.
Pregunta textual	5. ¿SE ENCONTRABA AHI MISMO HACE DOS AÑOS? Telefono más cercano ? 1. Sí 2. No 3. No sabe

Valor	Etiqueta	Casos	Ponderado	Porcentaje (Ponderado)
1	Si	250	24915.0	97.8%
2	No	2	287.0	1.1%
3	No sabe	1	270.0	1.1%
Sysmiss		20833	1642084.0	

R0304A: Local de uso público de internet más cercano?

Información	[Tipo= discreta] [Formato=numeric] [Rango= 1-13] [Valores perdidos =*]
Estadística [NP/ P]	[Válido=20495 / 1609002] [Inválido=591 / 58554]
Definición	Los Infocentros, se dedican a brindar a la población el servicio, conocimiento y aplicación de las tecnologías de la información y comunicación. Esta opción esta relacionada con el medio de transporte que utiliza la persona para ir desde su hogar hasta el local.
Universo	Todas las personas del hogar según el medio de transporte que utilizan para llegar a este lugar.
Fuente	Se sugiere que sea el jefe(a) del hogar, una persona masculina mayor de 15 años o una persona femenina mayor de 14 años miembro del hogar.
Pregunta textual	3. ¿QUÉ MEDIO DE TRANSPORTE UTILIZA PARA IR A: Local de uso público de internet más cercano? 1. A pié 2. Carreta 3. Microbús 4. Bus 5. Pick-up, camión 6. Bicicleta 7. Auto particular 8. Caballo 9. Mototaxi 10. No sabe/no utiliza 11. Otros_____ 12. No se desplaza 13. NR

Archivo : SEC0 = NUMERO DE MIEMBROS FUERA DEL HOGAR

R0304A: Local de uso público de internet más cercano?

Valor	Etiqueta	Casos	Ponderado	Porcentaje (Ponderado)
1	A pié	12601	1041132.0	64.7%
2	Carreta	0	0.0	
3	Microbús	77	4362.0	0.3%
4	Bus	260	16487.0	1.0%
5	Pick-up, camión	144	8905.0	0.6%
6	Bicicleta	82	5487.0	0.3%
7	Auto particular	246	18543.0	1.2%
8	Caballo	2	92.0	0.0%
9	Mototaxi	193	9790.0	0.6%
10	No sabe/ no utiliza	6808	494686.0	30.7%
11	Otros (Especifique)	25	4605.0	0.3%
12	No se desplaza	57	4913.0	0.3%
13	NR	0	0.0	
Sysmiss		591	58554.0	

R0304B: Local de uso público de internet más cercano?

Información	[Tipo= discreta] [Formato=numeric] [Rango= 1-11] [Valores perdidos =*]
Estadística [NP/ P]	[Válido=4169 / 274247] [Inválido=16917 / 1393309]
Definición	Los Infocentros, se dedican a brindar a la población el servicio, conocimiento y aplicación de las tecnologías de la información y comunicación. Esta opción esta relacionada con el medio de transporte que utiliza la persona para ir desde su hogar hasta el local.
Universo	Todas las personas del hogar según el medio de transporte que utilizan para llegar a este lugar.
Fuente	Se sugiere que sea el jefe(a) del hogar, una persona masculina mayor de 15 años o una persona femenina mayor de 14 años miembro del hogar.
Pregunta textual	3. ¿QUÉ MEDIO DE TRANSPORTE UTILIZA PARA IR A: Local de uso público de internet más cercano? 1. A pié 2. Carreta 3. Microbús 4. Bus 5. Pick-up, camión 6. Bicicleta 7. Auto particular 8. Caballo 9. Mototaxi 10. No sabe/no utiliza 11. Otros _____ 12. No se desplaza 13. NR

Valor	Etiqueta	Casos	Ponderado	Porcentaje (Ponderado)
1	a pié	18	1258.0	0.5%
2	Carreta	0	0.0	
3	Microbús	500	33315.0	12.1%
4	Bus	2691	182040.0	66.4%
5	Pick-up, camión	740	41707.0	15.2%
6	Bicicleta	4	225.0	0.1%
7	Auto particular	17	1254.0	0.5%
8	Caballo	0	0.0	

Archivo : SEC0 = NUMERO DE MIEMBROS FUERA DEL HOGAR

R0304B: Local de uso público de internet más cercano?

Valor	Etiqueta	Casos	Ponderado	Porcentaje (Ponderado)
9	Mototaxi	163	9136.0	3.3%
11	Otros (Especifique)	36	5312.0	1.9%
Sysmiss		16917	1393309.0	

R0304C: Local de uso público de internet más cercano?

Información	[Tipo= discreta] [Formato=numeric] [Rango= 1-11] [Valores perdidos =*]
Estadística [NP/ P]	[Válido=44 / 3097] [Inválido=21042 / 1664459]
Definición	Los Infocentros, se dedican a brindar a la población el servicio, conocimiento y aplicación de las tecnologías de la información y comunicación. Esta opción esta relacionada con el medio de transporte que utiliza la persona para ir desde su hogar hasta el local.
Universo	Todas las personas del hogar según el medio de transporte que utilizan para llegar a este lugar.
Fuente	Se sugiere que sea el jefe(a) del hogar, una persona masculina mayor de 15 años o una persona femenina mayor de 14 años miembro del hogar.
Pregunta textual	3. ¿QUÉ MEDIO DE TRANSPORTE UTILIZA PARA IR A: Local de uso público de internet más cercano? 1. A pié 2. Carreta 3. Microbús 4. Bus 5. Pick-up, camión 6. Bicicleta 7. Auto particular 8. Caballo 9. Mototaxi 10. No sabe/no utiliza 11. Otros _____ 12. No se desplaza 13. NR

Valor	Etiqueta	Casos	Ponderado	Porcentaje (Ponderado)
1	a pié	0	0.0	
2	Carreta	0	0.0	
3	Microbús	3	109.0	3.5%
4	Bus	35	2412.0	77.9%
5	Pick-up, camión	6	576.0	18.6%
6	Bicicleta	0	0.0	
7	Auto particular	0	0.0	
8	Caballo	0	0.0	
9	Mototaxi	0	0.0	
11	Otros (Especifique)	0	0.0	
Sysmiss		21042	1664459.0	

R0304OTR: Local de uso público de internet más cercano?

Información	[Tipo= discreta] [Formato=numeric] [Rango= 3-10] [Valores perdidos =*]
Estadística [NP/ P]	[Válido=58 / 9765] [Inválido=21028 / 1657791] [Media=7.345 / 7.641] [Desviación =1.773 / 1.305]
Definición	Los Infocentros, se dedican a brindar a la población el servicio, conocimiento y aplicación de las tecnologías de la información y comunicación. Esta opción esta relacionada con el medio de transporte que utiliza la persona para ir desde su hogar hasta el local.
Universo	Todas las personas del hogar según el medio de transporte que utilizan para llegar a este lugar.

Archivo : SEC0 = NUMERO DE MIEMBROS FUERA DEL HOGAR				
# R0304OTR: Local de uso público de internet más cercano?				
Fuente	Se sugiere que sea el jefe(a) del hogar, una persona masculina mayor de 15 años o una persona femenina mayor de 14 años miembro del hogar.			
Pregunta textual	3. ¿QUÉ MEDIO DE TRANSPORTE UTILIZA PARA IR A: Local de uso público de internet más cercano? 1. A pié 2. Carreta 3. Microbús 4. Bus 5. Pick-up, camión 6. Bicicleta 7. Auto particular 8. Caballo 9. Mototaxi 10. No sabe/no utiliza 11. Otros _____ 12. No se desplaza 13. NR			
Valor	Etiqueta	Casos	Ponderado	Porcentaje (Ponderado)
3		8	711.0	<div><div></div></div> 7.3%
8		49	9027.0	<div><div></div></div> 92.4%
10		1	27.0	<div><div></div></div> 0.3%
Sysmiss		21028	1657791.0	
# R0404H: Horas				
Información	[Tipo= discreta] [Formato=numeric] [Rango= 0-4] [Valores perdidos =*]			
Estadística [NP/ P]	[Válido=13630 / 1109403] [Inválido=7456 / 558153] [Media=0.0776 / 0.0585] [Desviación =0.304 / 0.262]			
Definición	Tiempo en minutos que tarda la persona en llegar a su lugar de destino.			
Universo	Tiempo en Horas que tarda en llegar.			
Fuente	Se sugiere que sea el jefe(a) del hogar, una persona masculina mayor de 15 años o una persona femenina mayor de 14 años miembro del hogar.			
Pregunta textual	4. ¿CUÁNTAS HORAS TARDA EN LLEGAR? Local de uso público de internet más cercano?			
Valor	Etiqueta	Casos	Ponderado	Porcentaje (Ponderado)
0		12701	1051288.0	<div><div></div></div> 94.8%
1		810	51956.0	<div><div></div></div> 4.7%
2		110	5579.0	<div><div></div></div> 0.5%
3		8	544.0	<div><div></div></div> 0.0%
4		1	36.0	<div><div></div></div> 0.0%
Sysmiss		7456	558153.0	
# R0404M: Minutos				
Información	[Tipo= continua] [Formato=numeric] [Rango= 0-58] [Valores perdidos =*]			
Estadística [NP/ P]	[Válido=13630 / 1109403] [Inválido=7456 / 558153] [Media=13.506 / 12.143] [Desviación =11.416 / 10.707]			
Definición	Tiempo en minutos que tarda la persona en llegar a su lugar de destino.			
Universo	Tiempo en minutos que tarda en llegar.			
Fuente	Se sugiere que sea el jefe(a) del hogar, una persona masculina mayor de 15 años o una persona femenina mayor de 14 años miembro del hogar.			
Pregunta textual	4. ¿CUÁNTOS MINUTO TARDA EN LLEGAR? Local de uso público de internet más cercano?			

Archivo : SEC0 = NUMERO DE MIEMBROS FUERA DEL HOGAR

R0504: Se encuentra ahí mismo hace dos años

Información	[Tipo= discreta] [Formato=numeric] [Rango= 1-3] [Valores perdidos =*]
Estadística [NP/ P]	[Válido=13687 / 1114316] [Inválido=7399 / 553240]
Definición	Esta pregunta se refiere a determinar si la infraestructura siempre a estado en el mismo lugar.
Universo	Son las infraestructuras del país.
Fuente	Se sugiere que sea el jefe(a) del hogar, una persona masculina mayor de 15 años o una persona femenina mayor de 14 años miembro del hogar.
Pregunta textual	5. ¿SE ENCONTRABA AHI MISMO HACE DOS AÑOS? Local de uso público de internet más cercano? 1. Sí 2. No 3. No sabe

Valor	Etiqueta	Casos	Ponderado	Porcentaje (Ponderado)
1	Si	13117	1067744.0	95.8%
2	No	470	38479.0	3.5%
3	No sabe	100	8093.0	0.7%
Sysmiss		7399	553240.0	

R0305A: Parada de buses más cercana?

Información	[Tipo= discreta] [Formato=numeric] [Rango= 1-13] [Valores perdidos =*]
Estadística [NP/ P]	[Válido=20495 / 1609002] [Inválido=591 / 58554]
Definición	Es el lugar donde se detienen las unidades del transporte del servicios publico para bajar o subir pasajeros. Esta opción esta relacionada con el medio de transporte que utiliza la persona para ir desde su hogar hasta el local.
Universo	Todas las personas del hogar según el medio de transporte que utilizan para llegar a este lugar.
Fuente	Se sugiere que sea el jefe(a) del hogar, una persona masculina mayor de 15 años o una persona femenina mayor de 14 años miembro del hogar.
Pregunta textual	3. ¿QUÉ MEDIO DE TRANSPORTE UTILIZA PARA IR A: Parada de buses más cercana? 1. A pié 2. Carreta 3. Microbús 4. Bus 5. Pick-up, camión 6. Bicicleta 7. Auto particular 8. Caballo 9. Mototaxi 10. No sabe/no utiliza 11. Otros _____ 12. No se desplaza 13. NR

Valor	Etiqueta	Casos	Ponderado	Porcentaje (Ponderado)
1	A pié	18188	1444407.0	89.8%
2	Carreta	0	0.0	
3	Microbús	7	195.0	0.0%
4	Bus	3	371.0	0.0%
5	Pick-up, camión	49	3085.0	0.2%
6	Bicicleta	46	2856.0	0.2%
7	Auto particular	81	7560.0	0.5%
8	Caballo	2	104.0	0.0%
9	Mototaxi	104	5448.0	0.3%
10	No sabe/ no utiliza	101	8898.0	0.6%

Archivo : SEC0 = NUMERO DE MIEMBROS FUERA DEL HOGAR

R0305A: Parada de buses más cercana?

Valor	Etiqueta	Casos	Ponderado	Porcentaje (Ponderado)
11	Otros (Especifique)	16	3614.0	0.2%
12	No se desplaza	1898	132464.0	8.2%
13	NR	0	0.0	
Sysmiss		591	58554.0	

R0305B: Parada de buses más cercana?

Información	[Tipo= discreta] [Formato=numeric] [Rango= 1-11] [Valores perdidos =*]
Estadística [NP/ P]	[Válido=322 / 24128] [Inválido=20764 / 1643428]
Definición	Es el lugar donde se detienen las unidades del transporte del servicios publico para bajar o subir pasajeros. Esta opción esta relacionada con el medio de transporte que utiliza la persona para ir desde su hogar hasta el local.
Universo	Todas las personas del hogar según el medio de transporte que utilizan para llegar a este lugar.
Fuente	Se sugiere que sea el jefe(a) del hogar, una persona masculina mayor de 15 años o una persona femenina mayor de 14 años miembro del hogar.
Pregunta textual	3. ¿QUÉ MEDIO DE TRANSPORTE UTILIZA PARA IR A: Parada de buses más cercana? 1. A pié 2. Carreta 3. Microbús 4. Bus 5. Pick-up, camión 6. Bicicleta 7. Auto particular 8. Caballo 9. Mototaxi 10. No sabe/no utiliza 11. Otros _____ 12. No se desplaza 13. NR

Valor	Etiqueta	Casos	Ponderado	Porcentaje (Ponderado)
1	a pié	2	56.0	0.2%
2	Carreta	1	207.0	0.9%
3	Microbús	15	1622.0	6.7%
4	Bus	64	5125.0	21.2%
5	Pick-up, camión	128	6968.0	28.9%
6	Bicicleta	7	186.0	0.8%
7	Auto particular	3	434.0	1.8%
8	Caballo	0	0.0	
9	Mototaxi	44	2004.0	8.3%
11	Otros (Especifique)	58	7526.0	31.2%
Sysmiss		20764	1643428.0	

R0305C: Parada de buses más cercana?

Información	[Tipo= discreta] [Formato=numeric] [Rango= 1-11] [Valores perdidos =*]
Estadística [NP/ P]	[Válido=15 / 2011] [Inválido=21071 / 1665545]
Definición	Es el lugar donde se detienen las unidades del transporte del servicios publico para bajar o subir pasajeros. Esta opción esta relacionada con el medio de transporte que utiliza la persona para ir desde su hogar hasta el local.
Universo	Todas las personas del hogar según el medio de transporte que utilizan para llegar a este lugar.
Fuente	Se sugiere que sea el jefe(a) del hogar, una persona masculina mayor de 15 años o una persona femenina mayor de 14 años miembro del hogar.

Archivo : SEC0 = NUMERO DE MIEMBROS FUERA DEL HOGAR

R0305C: Parada de buses más cercana?

Pregunta textual	<p>3. ¿QUÉ MEDIO DE TRANSPORTE UTILIZA PARA IR A: Parada de buses más cercana?</p> <p>1. A pié</p> <p>2. Carreta</p> <p>3. Microbús</p> <p>4. Bus</p> <p>5. Pick-up, camión</p> <p>6. Bicicleta</p> <p>7. Auto particular</p> <p>8. Caballo</p> <p>9. Mototaxi</p> <p>10. No sabe/no utiliza</p> <p>11. Otros _____</p> <p>12. No se desplaza</p> <p>13. NR</p>
-------------------------	---

Valor	Etiqueta	Casos	Ponderado	Porcentaje (Ponderado)
1	a pié	0	0.0	
2	Carreta	0	0.0	
3	Microbús	0	0.0	
4	Bus	9	1435.0	71.4%
5	Pick-up, camión	6	576.0	28.6%
6	Bicicleta	0	0.0	
7	Auto particular	0	0.0	
8	Caballo	0	0.0	
9	Mototaxi	0	0.0	
11	Otros (Especifique)	0	0.0	
Sysmiss		21071	1665545.0	

R0305OTR: Parada de buses más cercana?

Información	[Tipo= discreta] [Formato=numeric] [Rango= 2-10] [Valores perdidos =*]
Estadística [NP/ P]	[Válido=72 / 10743] [Inválido=21014 / 1656813] [Media=7.861 / 7.926] [Desviación =0.954 / 0.63]
Definición	Es el lugar donde se detienen las unidades del transporte del servicios publico para bajar o subir pasajeros. Esta opción esta relacionada con el medio de transporte que utiliza la persona para ir desde su hogar hasta el local.
Universo	Todas las personas del hogar según el medio de transporte que utilizan para llegar a este lugar.
Fuente	Se sugiere que sea el jefe(a) del hogar, una persona masculina mayor de 15 años o una persona femenina mayor de 14 años miembro del hogar.

Pregunta textual	<p>3. ¿QUÉ MEDIO DE TRANSPORTE UTILIZA PARA IR A: Parada de buses más cercana?</p> <p>1. A pié</p> <p>2. Carreta</p> <p>3. Microbús</p> <p>4. Bus</p> <p>5. Pick-up, camión</p> <p>6. Bicicleta</p> <p>7. Auto particular</p> <p>8. Caballo</p> <p>9. Mototaxi</p> <p>10. No sabe/no utiliza</p> <p>11. Otros _____</p> <p>12. No se desplaza</p> <p>13. NR</p>
-------------------------	---

Valor	Etiqueta	Casos	Ponderado	Porcentaje (Ponderado)
2		1	45.0	0.4%
3		1	101.0	0.9%

Archivo : SEC0 = NUMERO DE MIEMBROS FUERA DEL HOGAR

R0305OTR: Parada de buses más cercana?

Valor	Etiqueta	Casos	Ponderado	Porcentaje (Ponderado)
7		1	76.0	0.7%
8		68	10494.0	97.7%
10		1	27.0	0.3%
Sysmiss		21014	1656813.0	

R0405H: Horas/Parada de buses más cercana

Información	[Tipo= discreta] [Formato=numeric] [Rango= 0-3] [Valores perdidos =*]
Estadística [NP/ P]	[Válido=18496 / 1467640] [Inválido=2590 / 199916] [Media=0.021 / 0.0159] [Desviación =0.16 / 0.137]
Definición	Tiempo en horas que tarda la persona en llegar a su lugar de destino.
Universo	Tiempo en Horas que tarda en llegar.
Fuente	Se sugiere que sea el jefe(a) del hogar, una persona masculina mayor de 15 años o una persona femenina mayor de 14 años miembro del hogar.
Pregunta textual	4. ¿CUÁNTAS HORAS TARDA EN LLEGAR? Parada de buses más cercana?

Valor	Etiqueta	Casos	Ponderado	Porcentaje (Ponderado)
0		18154	1446648.0	98.6%
1		298	18778.0	1.3%
2		42	2148.0	0.1%
3		2	66.0	0.0%
Sysmiss		2590	199916.0	

R0405M: Minutos/Parada de buses más cercana

Información	[Tipo= continua] [Formato=numeric] [Rango= 0-55] [Valores perdidos =*]
Estadística [NP/ P]	[Válido=18496 / 1467640] [Inválido=2590 / 199916] [Media=8.614 / 7.939] [Desviación =8.412 / 7.922]
Definición	Tiempo en minutos que tarda la persona en llegar a su lugar de destino.
Universo	Tiempo en minutos que tarda en llegar.
Fuente	Se sugiere que sea el jefe(a) del hogar, una persona masculina mayor de 15 años o una persona femenina mayor de 14 años miembro del hogar.
Pregunta textual	4. ¿CUÁNTOS MINUTOS TARDA EN LLEGAR? Parada de buses más cercana?

R0505: Se encuentra ahí mismo hace dos años /Parada de buses más cercana

Información	[Tipo= discreta] [Formato=numeric] [Rango= 1-3] [Valores perdidos =*]
Estadística [NP/ P]	[Válido=20394 / 1600104] [Inválido=692 / 67452]
Definición	Esta pregunta se refiere a determinar si la infraestructura siempre a estado en el mismo lugar.
Universo	Son las infraestructuras del país.
Fuente	Se sugiere que sea el jefe(a) del hogar, una persona masculina mayor de 15 años o una persona femenina mayor de 14 años miembro del hogar.
Pregunta textual	5. ¿SE ENCONTRABA AHI MISMO HACE DOS AÑOS? Parada de buses más cercana? 1. Sí 2. No 3. No sabe

Valor	Etiqueta	Casos	Ponderado	Porcentaje (Ponderado)
1	Si	20363	1598323.0	99.9%
2	No	30	1739.0	0.1%
3	No sabe	1	42.0	0.0%

Archivo : SEC0 = NUMERO DE MIEMBROS FUERA DEL HOGAR				
# R0505: Se encuentra ahí mismo hace dos años /Parada de buses más cercana				
Valor	Etiqueta	Casos	Ponderado	Porcentaje (Ponderado)
Sysmiss		692	67452.0	
# R0306A: Cancha de futbol o parque más cercano?				
Información	[Tipo= discreta] [Formato=numeric] [Rango= 1-13] [Valores perdidos =*]			
Estadística [NP/ P]	[Válido=20495 / 1609002] [Inválido=591 / 58554]			
Definición	Lugar destinado ala practica del futbol o a la recreación. Esta opción esta relacionada con el medio de transporte que utiliza la persona para ir desde su hogar hasta el local.			
Universo	Todas las personas del hogar según el medio de transporte que utilizan para llegar a este lugar.			
Fuente	Se sugiere que sea el jefe(a) del hogar, una persona masculina mayor de 15 años o una persona femenina mayor de 14 años miembro del hogar.			
Pregunta textual	3. ¿QUÉ MEDIO DE TRANSPORTE UTILIZA PARA IR A: Cancha de futbol o parque más cercano? 1. A pié 2. Carreta 3. Microbús 4. Bus 5. Pick-up, camión 6. Bicicleta 7. Auto particular 8. Caballo 9. Mototaxi 10. No sabe/no utiliza 11. Otros _____ 12. No se desplaza 13. NR			
Valor	Etiqueta	Casos	Ponderado	Porcentaje (Ponderado)
1	A pié	18441	1436415.0	89.3%
2	Carreta	0	0.0	
3	Microbús	10	447.0	0.0%
4	Bus	39	4246.0	0.3%
5	Pick-up, camión	12	555.0	0.0%
6	Bicicleta	57	3704.0	0.2%
7	Auto particular	101	9952.0	0.6%
8	Caballo	2	104.0	0.0%
9	Mototaxi	66	3768.0	0.2%
10	No sabe/ no utiliza	1637	139661.0	8.7%
11	Otros (Especifique)	5	339.0	0.0%
12	No se desplaza	125	9811.0	0.6%
13	NR	0	0.0	
Sysmiss		591	58554.0	
# R0306B: Cancha de futbol o parque más cercano?				
Información	[Tipo= discreta] [Formato=numeric] [Rango= 1-11] [Valores perdidos =*]			
Estadística [NP/ P]	[Válido=550 / 42702] [Inválido=20536 / 1624854]			
Definición	Lugar destinado ala practica del futbol o a la recreación. Esta opción esta relacionada con el medio de transporte que utiliza la persona para ir desde su hogar hasta el local.			
Universo	Todas las personas del hogar según el medio de transporte que utilizan para llegar a este lugar.			
Fuente	Se sugiere que sea el jefe(a) del hogar, una persona masculina mayor de 15 años o una persona femenina mayor de 14 años miembro del hogar.			

Archivo : SEC0 = NUMERO DE MIEMBROS FUERA DEL HOGAR

R0306B: Cancha de futbol o parque más cercano?

Pregunta textual	3. ¿QUÉ MEDIO DE TRANSPORTE UTILIZA PARA IR A: Cancha de futbol o parque más cercano? 1. A pié 2. Carreta 3. Microbús 4. Bus 5. Pick-up, camión 6. Bicicleta 7. Auto particular 8. Caballo 9. Mototaxi 10. No sabe/no utiliza 11. Otros _____ 12. No se desplaza 13. NR			
Valor	Etiqueta	Casos	Ponderado	Porcentaje (Ponderado)
1	a pié	0	0.0	
2	Carreta	0	0.0	
3	Microbús	83	5406.0	<div><div></div></div> 12.7%
4	Bus	352	30372.0	<div><div></div></div> 71.1%
5	Pick-up, camión	71	4404.0	<div><div></div></div> 10.3%
6	Bicicleta	6	324.0	<div><div></div></div> 0.8%
7	Auto particular	1	66.0	<div><div></div></div> 0.2%
8	Caballo	0	0.0	
9	Mototaxi	33	1761.0	<div><div></div></div> 4.1%
11	Otros (Especifique)	4	369.0	<div><div></div></div> 0.9%
Sysmiss		20536	1624854.0	

# R0306C: Cancha de futbol o parque más cercano?				
Información	[Tipo= discreta] [Formato=numeric] [Rango= 1-11] [Valores perdidos =*]			
Estadística [NP/ P]	[Válido=4 / 334] [Inválido=21082 / 1667222]			
Definición	Lugar destinado ala practica del futbol o a la recreación. Esta opción esta relacionada con el medio de transporte que utiliza la persona para ir desde su hogar hasta el local.			
Universo	Todas las personas del hogar según el medio de transporte que utilizan para llegar a este lugar.			
Fuente	Se suguiere que sea el jefe(a) del hogar, una persona masculina mayor de 15 años o una persona femenina mayor de 14 años miembro del hogar.			
Pregunta textual	3. ¿QUÉ MEDIO DE TRANSPORTE UTILIZA PARA IR A: Cancha de futbol o parque más cercano? 1. A pié 2. Carreta 3. Microbús 4. Bus 5. Pick-up, camión 6. Bicicleta 7. Auto particular 8. Caballo 9. Mototaxi 10. No sabe/no utiliza 11. Otros _____ 12. No se desplaza 13. NR			
Valor	Etiqueta	Casos	Ponderado	Porcentaje (Ponderado)
1	A pié	0	0.0	<div><div></div></div> 100.0%
2	Carreta	0	0.0	
3	Microbús	0	0.0	
4	Bus	4	334.0	
5	Pick-up, camión	0	0.0	
6	Bicicleta	0	0.0	
7	Auto particular	0	0.0	
8	Caballo	0	0.0	
9	Mototaxi	0	0.0	
11	Otros (Especifique)	0	0.0	
Sysmiss		21082	1667222.0	
# R0306OTR: Cancha de futbol o parque más cercano?				
Información	[Tipo= discreta] [Formato=numeric] [Rango= 2-8] [Valores perdidos =*]			
Estadística [NP/ P]	[Válido=9 / 708] [Inválido=21077 / 1666848] [Media=5.444 / 6.14] [Desviación =2.833 / 2.454]			
Definición	Lugar destinado ala practica del futbol o a la recreación. Esta opción esta relacionada con el medio de transporte que utiliza la persona para ir desde su hogar hasta el local.			
Universo	Todas las personas del hogar según el medio de transporte que utilizan para llegar a este lugar.			
Fuente	Se suguiere que sea el jefe(a) del hogar, una persona masculina mayor de 15 años o una persona femenina mayor de 14 años miembro del hogar.			
Pregunta textual	3. ¿QUÉ MEDIO DE TRANSPORTE UTILIZA PARA IR A: Cancha de futbol o parque más cercano? 1. A pié 2. Carreta 3. Microbús 4. Bus 5. Pick-up, camión 6. Bicicleta 7. Auto particular 8. Caballo 9. Mototaxi 10. No sabe/no utiliza 11. Otros			

# R0306OTR: Cancha de futbol o parque más cercano?				
		12. No se desplaza 13. NR		
Valor	Etiqueta	Casos	Ponderado	Porcentaje (Ponderado)
2		2	71.0	<div><div></div></div> 10.0%
3		2	163.0	<div><div></div></div> 23.0%
7		1	76.0	<div><div></div></div> 10.7%
8		4	398.0	<div><div></div></div> 56.2%
Sysmiss		21077	1666848.0	
# R0406H: Horas/Cancha de futbol				
Información	[Tipo= discreta] [Formato=numeric] [Rango= 0-2] [Valores perdidos =*]			
Estadística [NP/ P]	[Válido=18733 / 1459530] [Inválido=2353 / 208026] [Media=0.00886 / 0.00747] [Desviación =0.0998 / 0.0906]			
Definición	Tiempo en horas que tarda la persona en llegar a su lugar de destino.			
Universo	Tiempo en Horas que tarda en llegar.			
Fuente	Se sugiere que sea el jefe(a) del hogar, una persona masculina mayor de 15 años o una persona femenina mayor de 14 años miembro del hogar.			
Pregunta textual	4. ¿CUÁNTAS HORAS TARDA EN LLEGAR? Cancha de futbol o parque más cercano?			
Valor	Etiqueta	Casos	Ponderado	Porcentaje (Ponderado)
0		18578	1449213.0	<div><div></div></div> 99.3%
1		144	9738.0	<div><div></div></div> 0.7%
2		11	579.0	<div><div></div></div> 0.0%
Sysmiss		2353	208026.0	
# R0406M: Minutos/Cancha de futbol				
Información	[Tipo= continua] [Formato=numeric] [Rango= 0-55] [Valores perdidos =*]			
Estadística [NP/ P]	[Válido=18733 / 1459530] [Inválido=2353 / 208026] [Media=10.262 / 9.667] [Desviación =7.565 / 7.36]			
Definición	Tiempo en minutos que tarda la persona en llegar a su lugar de destino.			
Universo	Tiempo en minutos que tarda en llegar.			
Fuente	Se sugiere que sea el jefe(a) del hogar, una persona masculina mayor de 15 años o una persona femenina mayor de 14 años miembro del hogar.			
Pregunta textual	4. ¿CUÁNTOS MINUTOS TARDA EN LLEGAR? Cancha de futbol o parque más cercano?			
# R0506: Se encuentra ahí mismo hace dos años/Cancha de futbol				
Información	[Tipo= discreta] [Formato=numeric] [Rango= 1-3] [Valores perdidos =*]			
Estadística [NP/ P]	[Válido=18858 / 1469341] [Inválido=2228 / 198215]			
Definición	Esta pregunta se refiere a determinar si la infraestructura siempre a estado en el mismo lugar.			
Universo	Son las infraestructuras del pais.			
Fuente	Se sugiere que sea el jefe(a) del hogar, una persona masculina mayor de 15 años o una persona femenina mayor de 14 años miembro del hogar.			
Pregunta textual	5. ¿SE ENCONTRABA AHI MISMO HACE DOS AÑOS? Cancha de futbol o parque más cercano? 1. Sí 2. No 3. No sabe			
Valor	Etiqueta	Casos	Ponderado	Porcentaje (Ponderado)
1	Si	18792	1462728.0	<div><div></div></div> 99.5%
2	No	62	6466.0	<div><div></div></div> 0.4%

# R0506: Se encuentra ahí mismo hace dos años/Cancha de fútbol				
Valor	Etiqueta	Casos	Ponderado	Porcentaje (Ponderado)
3	No sabe	4	147.0	0.0%
Sysmiss		2228	198215.0	
# R0307A: Oficina de correos ?				
Información	[Tipo= discreta] [Formato=numeric] [Rango= 1-13] [Valores perdidos =*]			
Estadística [NP/ P]	[Válido=20495 / 1609002] [Inválido=591 / 58554]			
Definición	Oficina de Correos: Es la que se dedica a la movilidad de un conjunto de cartas y paquetes expedidos o recibidos a través de dicho servicio. Esta opción esta relacionada con el medio de transporte que utiliza la persona para ir desde su hogar hasta el local.			
Universo	Todas las personas del hogar según el medio de transporte que utilizan para llegar a este lugar.			
Fuente	Se sugiere que sea el jefe(a) del hogar, una persona masculina mayor de 15 años o una persona femenina mayor de 14 años miembro del hogar.			
Pregunta textual	3. ¿QUÉ MEDIO DE TRANSPORTE UTILIZA PARA IR A: Oficina de correos ? 1. A pié 2. Carreta 3. Microbús 4. Bus 5. Pick-up, camión 6. Bicicleta 7. Auto particular 8. Caballo 9. Mototaxi 10. No sabe/no utiliza 11. Otros _____ 12. No se desplaza 13. NR			
Valor	Etiqueta	Casos	Ponderado	Porcentaje (Ponderado)
1	A pié	11124	846435.0	52.6%
2	Carreta	0	0.0	
3	Microbús	97	7120.0	0.4%
4	Bus	453	37174.0	2.3%
5	Pick-up, camión	182	9278.0	0.6%
6	Bicicleta	65	4326.0	0.3%
7	Auto particular	471	53617.0	3.3%
8	Caballo	2	104.0	0.0%
9	Mototaxi	250	13711.0	0.9%
10	No sabe/ no utiliza	7806	631792.0	39.3%
11	Otros (Especifique)	37	5087.0	0.3%
12	No se desplaza	8	358.0	0.0%
13	NR	0	0.0	
Sysmiss		591	58554.0	
# R0307B: Oficina de correos ?				
Información	[Tipo= discreta] [Formato=numeric] [Rango= 1-11] [Valores perdidos =*]			
Estadística [NP/ P]	[Válido=7269 / 570566] [Inválido=13817 / 1096990]			
Definición	Oficina de Correos: Es la que se dedica a la movilidad de un conjunto de cartas y paquetes expedidos o recibidos a través de dicho servicio. Esta opción esta relacionada con el medio de transporte que utiliza la persona para ir desde su hogar hasta el local.			
Universo	Todas las personas del hogar según el medio de transporte que utilizan para llegar a este lugar.			

# R0307B: Oficina de correos ?				
Fuente	Se sugiere que sea el jefe(a) del hogar, una persona masculina mayor de 15 años o una persona femenina mayor de 14 años miembro del hogar.			
Pregunta textual	3. ¿QUÉ MEDIO DE TRANSPORTE UTILIZA PARA IR A: Oficina de correos ? 1. A pié 2. Carreta 3. Microbús 4. Bus 5. Pick-up, camión 6. Bicicleta 7. Auto particular 8. Caballo 9. Mototaxi 10. No sabe/no utiliza 11. Otros _____ 12. No se desplaza 13. NR			
Valor	Etiqueta	Casos	Ponderado	Porcentaje (Ponderado)
1	a pié	27	2010.0	0.4%
2	Carreta	0	0.0	
3	Microbús	935	84197.0	14.8%
4	Bus	4955	410908.0	72.0%
5	Pick-up, camión	1048	55065.0	9.7%
6	Bicicleta	5	300.0	0.1%
7	Auto particular	32	2541.0	0.4%
8	Caballo	0	0.0	
9	Mototaxi	227	11398.0	2.0%
11	Otros (Especifique)	40	4147.0	0.7%
Sysmiss		13817	1096990.0	
# R0307C: Oficina de correos ?				
Información	[Tipo= discreta] [Formato=numeric] [Rango= 1-11] [Valores perdidos =*]			
Estadística [NP/ P]	[Válido=143 / 9718] [Inválido=20943 / 1657838]			
Definición	Oficina de Correos: Es la que se dedica a la movilidad de un conjunto de cartas y paquetes expedidos o recibidos a través de dicho servicio. Esta opción esta relacionada con el medio de transporte que utiliza la persona para ir desde su hogar hasta el local.			
Universo	Todas las personas del hogar según el medio de transporte que utilizan para llegar a este lugar.			
Fuente	Se sugiere que sea el jefe(a) del hogar, una persona masculina mayor de 15 años o una persona femenina mayor de 14 años miembro del hogar.			
Pregunta textual	3. ¿QUÉ MEDIO DE TRANSPORTE UTILIZA PARA IR A: Oficina de correos ? 1. A pié 2. Carreta 3. Microbús 4. Bus 5. Pick-up, camión 6. Bicicleta 7. Auto particular 8. Caballo 9. Mototaxi 10. No sabe/no utiliza 11. Otros _____ 12. No se desplaza 13. NR			
Valor	Etiqueta	Casos	Ponderado	Porcentaje (Ponderado)
1	a pié	0	0.0	

# R0307C: Oficina de correos ?				
Valor	Etiqueta	Casos	Ponderado	Porcentaje (Ponderado)
2	Carreta	0	0.0	
3	Microbús	8	577.0	5.9%
4	Bus	117	7978.0	82.1%
5	Pick-up, camión	15	960.0	9.9%
6	Bicicleta	0	0.0	
7	Auto particular	0	0.0	
8	Caballo	1	19.0	0.2%
9	Mototaxi	1	46.0	0.5%
11	Otros (Especifique)	1	138.0	1.4%
Sysmiss		20943	1657838.0	
# R0307OTR: Oficina de correos ?				
Información	[Tipo= discreta] [Formato=numeric] [Rango= 2-8] [Valores perdidos =*]			
Estadística [NP/ P]	[Válido=75 / 9285] [Inválido=21011 / 1658271] [Media=6.253 / 6.841] [Desviación =2.499 / 2.159]			
Definición	Oficina de Correos: Es la que se dedica a la movilidad de un conjunto de cartas y paquetes expedidos o recibidos a través de dicho servicio. Esta opción esta relacionada con el medio de transporte que utiliza la persona para ir desde su hogar hasta el local.			
Universo	Todas las personas del hogar según el medio de transporte que utilizan para llegar a este lugar.			
Fuente	Se sugiere que sea el jefe(a) del hogar, una persona masculina mayor de 15 años o una persona femenina mayor de 14 años miembro del hogar.			
Pregunta textual	3. ¿QUÉ MEDIO DE TRANSPORTE UTILIZA PARA IR A: Oficina de correos ? 1. A pie 2. Carreta 3. Microbús 4. Bus 5. Pick-up, camión 6. Bicicleta 7. Auto particular 8. Caballo 9. Mototaxi 10. No sabe/no utiliza 11. Otros _____ 12. No se desplaza 13. NR			
Valor	Etiqueta	Casos	Ponderado	Porcentaje (Ponderado)
2		6	327.0	3.5%
3		19	1759.0	18.9%
8		50	7199.0	77.5%
Sysmiss		21011	1658271.0	
# R0407H: Horas/Oficina de correos				
Información	[Tipo= discreta] [Formato=numeric] [Rango= 0-10] [Valores perdidos =*]			
Estadística [NP/ P]	[Válido=12681 / 976852] [Inválido=8405 / 690704] [Media=0.158 / 0.131] [Desviación =0.44 / 0.396]			
Definición	Tiempo en horas que tarda la persona en llegar a su lugar de destino.			
Universo	Tiempo en Horas que tarda en llegar.			
Fuente	Se sugiere que sea el jefe(a) del hogar, una persona masculina mayor de 15 años o una persona femenina mayor de 14 años miembro del hogar.			
Pregunta textual	4. ¿CUÁNTAS HORAS TARDA EN LLEGAR? Oficina de correos ?			

# R0407H: Horas/Oficina de correos				
Valor	Etiqueta	Casos	Ponderado	Porcentaje (Ponderado)
0		10961	865367.0	<div></div> 88.6%
1		1476	96660.0	<div></div> 9.9%
2		220	13427.0	<div></div> 1.4%
3		20	1232.0	<div></div> 0.1%
4		2	96.0	<div></div> 0.0%
10		2	70.0	<div></div> 0.0%
Sysmiss		8405	690704.0	
# R0407M: Minutos/Oficina de correos ?				
Información	[Tipo= continua] [Formato=numeric] [Rango= 0-58] [Valores perdidos =*]			
Estadística [NP/ P]	[Válido=12681 / 976852] [Inválido=8405 / 690704] [Media=18.952 / 18.933] [Desviación =12.763 / 12.199]			
Definición	Tiempo en minutos que tarda la persona en llegar a su lugar de destino.			
Universo	Tiempo en minutos que tarda en llegar.			
Fuente	Se sugiere que sea el jefe(a) del hogar, una persona masculina mayor de 15 años o una persona femenina mayor de 14 años miembro del hogar.			
Pregunta textual	4. ¿CUÁNTOS MINUTOS TARDA EN LLEGAR? Oficina de correos ?			
# R0507: Se encuentra ahí mismo hace dos años/Oficina de correos				
Información	[Tipo= discreta] [Formato=numeric] [Rango= 1-3] [Valores perdidos =*]			
Estadística [NP/ P]	[Válido=12689 / 977210] [Inválido=8397 / 690346]			
Definición	Esta pregunta se refiere a determinar si la infraestructura siempre a estado en el mismo lugar.			
Universo	Son las infraestructuras del país.			
Fuente	Se sugiere que sea el jefe(a) del hogar, una persona masculina mayor de 15 años o una persona femenina mayor de 14 años miembro del hogar.			
Pregunta textual	5. ¿SE ENCONTRABA AHI MISMO HACE DOS AÑOS? Oficina de correos ? 1. Sí 2. No 3. No sabe			
Valor	Etiqueta	Casos	Ponderado	Porcentaje (Ponderado)
1	Si	12662	974901.0	<div></div> 99.8%
2	No	19	1540.0	<div></div> 0.2%
3	No sabe	8	769.0	<div></div> 0.1%
Sysmiss		8397	690346.0	
# R0308A: Mercado más Cercano				
Información	[Tipo= discreta] [Formato=numeric] [Rango= 1-13] [Valores perdidos =*]			
Estadística [NP/ P]	[Válido=20495 / 1609002] [Inválido=591 / 58554]			
Definición	Mercado es el área dentro de la cual los vendedores y los compradores de una mercancía mantienen estrechas relaciones comerciales, y llevan a cabo abundantes transacciones de tal manera que los distintos precios a que éstas se realizan tienden a unificarse. Esta opción esta relacionada con el medio de transporte que utiliza la persona para ir desde su hogar hasta el local.			
Universo	Todas las personas del hogar según el medio de transporte que utilizan para llegar a este lugar.			
Fuente	Se sugiere que sea el jefe(a) del hogar, una persona masculina mayor de 15 años o una persona femenina mayor de 14 años miembro del hogar.			
Pregunta textual	3. ¿QUÉ MEDIO DE TRANSPORTE UTILIZA PARA IR A: Mercado más Cercano 1. A pié 2. Carreta 3. Microbús			

# R0308A: Mercado más Cercano				
	4. Bus 5. Pick-up, camión 6. Bicicleta 7. Auto particular 8. Caballo 9. Mototaxi 10. No sabe/no utiliza 11. Otros _____ 12. No se desplaza 13. NR			
Valor	Etiqueta	Casos	Ponderado	Porcentaje (Ponderado)
1	A pié	17796	1393829.0	86.6%
2	Carreta	0	0.0	
3	Microbús	145	11681.0	0.7%
4	Bus	671	50289.0	3.1%
5	Pick-up, camión	310	17364.0	1.1%
6	Bicicleta	112	7792.0	0.5%
7	Auto particular	734	75890.0	4.7%
8	Caballo	1	67.0	0.0%
9	Mototaxi	388	20870.0	1.3%
10	No sabe/ no utiliza	271	23479.0	1.5%
11	Otros (Especifíque)	56	7159.0	0.4%
12	No se desplaza	11	582.0	0.0%
13	NR	0	0.0	
Sysmiss		591	58554.0	
# R0308B: Mercado más Cercano				
Información	[Tipo= discreta] [Formato=numeric] [Rango= 1-11] [Valores perdidos =*]			
Estadística [NP/ P]	[Válido=12602 / 974384] [Inválido=8484 / 693172]			
Definición	Mercado es el área dentro de la cual los vendedores y los compradores de una mercancía mantienen estrechas relaciones comerciales, y llevan a cabo abundantes transacciones de tal manera que los distintos precios a que éstas se realizan tienden a unificarse. Esta opción esta relacionada con el medio de transporte que utiliza la persona para ir desde su hogar hasta el local.			
Universo	Todas las personas del hogar según el medio de transporte que utilizan para llegar a este lugar.			
Fuente	Se sugiere que sea el jefe(a) del hogar, una persona masculina mayor de 15 años o una persona femenina mayor de 14 años miembro del hogar.			
Pregunta textual	3. ¿QUÉ MEDIO DE TRANSPORTE UTILIZA PARA IR A: Mercado más Cercano 1. A pié 2. Carreta 3. Microbús 4. Bus 5. Pick-up, camión 6. Bicicleta 7. Auto particular 8. Caballo 9. Mototaxi 10. No sabe/no utiliza 11. Otros _____ 12. No se desplaza 13. NR			
Valor	Etiqueta	Casos	Ponderado	Porcentaje (Ponderado)
1	a pié	35	2436.0	0.3%
2	Carreta	1	207.0	0.0%

# R0308B: Mercado más Cercano				
Valor	Etiqueta	Casos	Ponderado	Porcentaje (Ponderado)
3	Microbús	1582	134474.0	<div><div></div></div> 13.8%
4	Bus	8531	697143.0	<div><div></div></div> 71.5%
5	Pick-up, camión	1924	104017.0	<div><div></div></div> 10.7%
6	Bicicleta	6	462.0	<div><div></div></div> 0.0%
7	Auto particular	48	5118.0	<div><div></div></div> 0.5%
8	Caballo	1	23.0	<div><div></div></div> 0.0%
9	Mototaxi	392	21042.0	<div><div></div></div> 2.2%
11	Otros (Especifíque)	82	9462.0	<div><div></div></div> 1.0%
Sysmiss		8484	693172.0	
# R0308C: Mercado más Cercano				
Información	[Tipo= discreta] [Formato=numeric] [Rango= 1-11] [Valores perdidos =*]			
Estadística [NP/ P]	[Válido=285 / 17564] [Inválido=20801 / 1649992]			
Definición	<p>Mercado es el área dentro de la cual los vendedores y los compradores de una mercancía mantienen estrechas relaciones comerciales, y llevan a cabo abundantes transacciones de tal manera que los distintos precios a que éstas se realizan tienden a unificarse.</p> <p>Esta opción esta relacionada con el medio de transporte que utiliza la persona para ir desde su hogar hasta el local.</p>			
Universo	Todas las personas del hogar según el medio de transporte que utilizan para llegar a este lugar.			
Fuente	Se sugiere que sea el jefe(a) del hogar, una persona masculina mayor de 15 años o una persona femenina mayor de 14 años miembro del hogar.			
Pregunta textual	<p>3. ¿QUÉ MEDIO DE TRANSPORTE UTILIZA PARA IR A: Mercado más Cercano</p> <p>1. A pié</p> <p>2. Carreta</p> <p>3. Microbús</p> <p>4. Bus</p> <p>5. Pick-up, camión</p> <p>6. Bicicleta</p> <p>7. Auto particular</p> <p>8. Caballo</p> <p>9. Mototaxi</p> <p>10. No sabe/no utiliza</p> <p>11. Otros _____</p> <p>12. No se desplaza</p> <p>13. NR</p>			
Valor	Etiqueta	Casos	Ponderado	Porcentaje (Ponderado)
1	a pié	0	0.0	
2	Carreta	0	0.0	
3	Microbús	33	1451.0	<div><div></div></div> 8.3%
4	Bus	227	14610.0	<div><div></div></div> 83.2%
5	Pick-up, camión	15	1053.0	<div><div></div></div> 6.0%
6	Bicicleta	0	0.0	
7	Auto particular	1	56.0	<div><div></div></div> 0.3%
8	Caballo	3	57.0	<div><div></div></div> 0.3%
9	Mototaxi	4	168.0	<div><div></div></div> 1.0%
11	Otros (Especifíque)	2	169.0	<div><div></div></div> 1.0%
Sysmiss		20801	1649992.0	
# R0308OTR: Mercado más Cercano				
Información	[Tipo= discreta] [Formato=numeric] [Rango= 2-10] [Valores perdidos =*]			
Estadística [NP/ P]	[Válido=133 / 16352] [Inválido=20953 / 1651204] [Media=6.308 / 6.798] [Desviación =2.511 / 2.228]			

# R0308OTR: Mercado más Cercano				
Definición	Mercado es el área dentro de la cual los vendedores y los compradores de una mercancía mantienen estrechas relaciones comerciales, y llevan a cabo abundantes transacciones de tal manera que los distintos precios a que éstas se realizan tienden a unificarse. Esta opción esta relacionada con el medio de transporte que utiliza la persona para ir desde su hogar hasta el local.			
Universo	Todas las personas del hogar según el medio de transporte que utilizan para llegar a este lugar.			
Fuente	Se sugiere que sea el jefe(a) del hogar, una persona masculina mayor de 15 años o una persona femenina mayor de 14 años miembro del hogar.			
Pregunta textual	3. ¿QUÉ MEDIO DE TRANSPORTE UTILIZA PARA IR A: Mercado más Cercano 1. A pie 2. Carreta 3. Microbús 4. Bus 5. Pick-up, camión 6. Bicicleta 7. Auto particular 8. Caballo 9. Mototaxi 10. No sabe/no utiliza 11. Otros _____ 12. No se desplaza 13. NR			
Valor	Etiqueta	Casos	Ponderado	Porcentaje (Ponderado)
2		15	1108.0	<div></div> 6.8%
3		26	2575.0	<div></div> 15.7%
5		2	38.0	<div></div> 0.2%
7		1	76.0	<div></div> 0.5%
8		88	12528.0	<div></div> 76.6%
10		1	27.0	<div></div> 0.2%
Sysmiss		20953	1651204.0	
# R0408H: Horas/Mercado más Cercano				
Información	[Tipo= discreta] [Formato=numeric] [Rango= 0-10] [Valores perdidos =*]			
Estadística [NP/ P]	[Válido=20213 / 1584941] [Inválido=873 / 82615] [Media=0.198 / 0.161] [Desviación =0.48 / 0.432]			
Definición	Tiempo en horas que tarda la persona en llegar a su lugar de destino.			
Universo	Tiempo en Horas que tarda en llegar.			
Fuente	Se sugiere que sea el jefe(a) del hogar, una persona masculina mayor de 15 años o una persona femenina mayor de 14 años miembro del hogar.			
Pregunta textual	4. ¿CUÁNTAS HORAS TARDA EN LLEGAR? Mercado más Cercano			
Valor	Etiqueta	Casos	Ponderado	Porcentaje (Ponderado)
0		16817	1365528.0	<div></div> 86.2%
1		2871	187642.0	<div></div> 11.8%
2		464	28599.0	<div></div> 1.8%
3		48	2607.0	<div></div> 0.2%
4		12	540.0	<div></div> 0.0%
10		1	25.0	<div></div> 0.0%
Sysmiss		873	82615.0	
# R0408M: Minutos/Mercado más Cercano				
Información	[Tipo= continua] [Formato=numeric] [Rango= 0-55] [Valores perdidos =*]			
Estadística [NP/ P]	[Válido=20213 / 1584941] [Inválido=873 / 82615] [Media=19.482 / 19.057] [Desviación =13.242 / 12.631]			

# R0408M: MInutos/Mercado más Cercano				
Definición		Tiempo en minutos que tarda la persona en llegar a su lugar de destino.		
Universo		Tiempo en minutos que tarda en llegar.		
Fuente		Se sugiere que sea el jefe(a) del hogar, una persona masculina mayor de 15 años o una persona femenina mayor de 14 años miembro del hogar.		
Pregunta textual		4. ¿CUÁNTOS MINUTOS TARDA EN LLEGAR? Mercado más Cercano		
# R0508: Se encuentra ahi mismo hace dos años/Mercado más Cercano				
Información		[Tipo= discreta] [Formato=numeric] [Rango= 1-3] [Valores perdidos =*]		
Estadística [NP/ P]		[Válido=20224 / 1585523] [Inválido=862 / 82033]		
Definición		Esta pregunta se refiere a determinar si la infraestructura siempre a estado en el mismo lugar.		
Universo		Son las infraestructuras del pais.		
Fuente		Se sugiere que sea el jefe(a) del hogar, una persona masculina mayor de 15 años o una persona femenina mayor de 14 años miembro del hogar.		
Pregunta textual		5. ¿SE ENCONTRABA AHI MISMO HACE DOS AÑOS? Mercado más Cercano 1. Sí 2. No 3. No sabe		
Valor	Etiqueta	Casos	Ponderado	Porcentaje (Ponderado)
1	Si	20175	1582170.0	<div></div> 99.8%
2	No	46	3106.0	0.2%
3	No sabe	3	247.0	0.0%
Sysmiss		862	82033.0	
# R0309A: Unidad de salud más cercana?				
Información		[Tipo= discreta] [Formato=numeric] [Rango= 1-13] [Valores perdidos =*]		
Estadística [NP/ P]		[Válido=20495 / 1609002] [Inválido=591 / 58554]		
Definición		Lugar donde brindan asistencia y servicios medicos a la población. Esta opción esta relacionada con el medio de transporte que utiliza la persona para ir desde su hogar hasta el local.		
Universo		Todas las personas del hogar según el medio de transporte que utilizan para llegar a este lugar.		
Fuente		Se sugiere que sea el jefe(a) del hogar, una persona masculina mayor de 15 años o una persona femenina mayor de 14 años miembro del hogar.		
Pregunta textual		3. ¿QUÉ MEDIO DE TRANSPORTE UTILIZA PARA IR A: Unidad de salud más cercana? 1. A pié 2. Carreta 3. Microbús 4. Bus 5. Pick-up, camión 6. Bicicleta 7. Auto particular 8. Caballo 9. Mototaxi 10. No sabe/no utiliza 11. Otros_____ 12. No se desplaza 13. NR		
Valor	Etiqueta	Casos	Ponderado	Porcentaje (Ponderado)
1	A pié	18082	1412888.0	<div></div> 87.8%
2	Carreta	0	0.0	
3	Microbús	137	10210.0	0.6%
4	Bus	500	41346.0	2.6%
5	Pick-up, camión	257	15099.0	0.9%

# R0309A: Unidad de salud más cercana?				
Valor	Etiqueta	Casos	Ponderado	Porcentaje (Ponderado)
6	Bicicleta	122	8199.0	0.5%
7	Auto particular	639	63406.0	3.9%
8	Caballo	3	129.0	0.0%
9	Mototaxi	403	21900.0	1.4%
10	No sabe/ no utiliza	296	31287.0	1.9%
11	Otros (Especifique)	38	3036.0	0.2%
12	No se desplaza	18	1502.0	0.1%
13	NR	0	0.0	
Sysmiss		591	58554.0	
# R0309B: Unidad de salud más cercana?				
Información	[Tipo= discreta] [Formato=numeric] [Rango= 1-11] [Valores perdidos =*]			
Estadística [NP/ P]	[Válido=9143 / 724412] [Inválido=11943 / 943144]			
Definición	Lugar donde brindan asistencia y servicios medicos a la población. Esta opción esta relacionada con el medio de transporte que utiliza la persona para ir desde su hogar hasta el local.			
Universo	Todas las personas del hogar según el medio de transporte que utilizan para llegar a este lugar.			
Fuente	Se sugiere que sea el jefe(a) del hogar, una persona masculina mayor de 15 años o una persona femenina mayor de 14 años miembro del hogar.			
Pregunta textual	3. ¿QUÉ MEDIO DE TRANSPORTE UTILIZA PARA IR A: Unidad de salud más cercana? 1. A pié 2. Carreta 3. Microbús 4. Bus 5. Pick-up, camión 6. Bicicleta 7. Auto particular 8. Caballo 9. Mototaxi 10. No sabe/no utiliza 11. Otros _____ 12. No se desplaza 13. NR			
Valor	Etiqueta	Casos	Ponderado	Porcentaje (Ponderado)
1	a pié	27	2178.0	0.3%
2	Carreta	1	207.0	0.0%
3	Microbús	1344	113027.0	15.6%
4	Bus	5842	496812.0	68.6%
5	Pick-up, camión	1441	82514.0	11.4%
6	Bicicleta	9	436.0	0.1%
7	Auto particular	29	3473.0	0.5%
8	Caballo	1	23.0	0.0%
9	Mototaxi	401	22131.0	3.1%
11	Otros (Especifique)	48	3611.0	0.5%
Sysmiss		11943	943144.0	
# R0309C: Unidad de salud más cercana?				
Información	[Tipo= discreta] [Formato=numeric] [Rango= 1-11] [Valores perdidos =*]			
Estadística [NP/ P]	[Válido=135 / 8421] [Inválido=20951 / 1659135]			
Definición	Lugar donde brindan asistencia y servicios medicos a la población.			

# R0309C: Unidad de salud más cercana?	
	Esta opción esta relacionada con el medio de transporte que utiliza la persona para ir desde su hogar hasta el local.
Universo	Todas las personas del hogar según el medio de transporte que utilizan para llegar a este lugar.
Fuente	Se sugiere que sea el jefe(a) del hogar, una persona masculina mayor de 15 años o una persona femenina mayor de 14 años miembro del hogar.
Pregunta textual	3. ¿QUÉ MEDIO DE TRANSPORTE UTILIZA PARA IR A: Unidad de salud más cercana? 1. A pié 2. Carreta 3. Microbús 4. Bus 5. Pick-up, camión 6. Bicicleta 7. Auto particular 8. Caballo 9. Mototaxi 10. No sabe/no utiliza 11. Otros _____ 12. No se desplaza 13. NR

Valor	Etiqueta	Casos	Ponderado	Porcentaje (Ponderado)
1	a pié	0	0.0	
2	Carreta	0	0.0	
3	Microbús	9	576.0	<div><div></div></div> 6.8%
4	Bus	103	6600.0	<div><div></div></div> 78.4%
5	Pick-up, camión	9	654.0	<div><div></div></div> 7.8%
6	Bicicleta	0	0.0	
7	Auto particular	0	0.0	
8	Caballo	3	57.0	<div><div></div></div> 0.7%
9	Mototaxi	9	365.0	<div><div></div></div> 4.3%
11	Otros (Especifique)	2	169.0	<div><div></div></div> 2.0%
Sysmiss		20951	1659135.0	

# R0309OTR: Unidad de salud más cercana?	
Información	[Tipo= discreta] [Formato=numeric] [Rango= 2-8] [Valores perdidos =*]
Estadística [NP/ P]	[Válido=83 / 6481] [Inválido=21003 / 1661075] [Media=5.602 / 5.589] [Desviación =2.636 / 2.591]
Definición	Lugar donde brindan asistencia y servicios medicos a la población. Esta opción esta relacionada con el medio de transporte que utiliza la persona para ir desde su hogar hasta el local.
Universo	Todas las personas del hogar según el medio de transporte que utilizan para llegar a este lugar.
Fuente	Se sugiere que sea el jefe(a) del hogar, una persona masculina mayor de 15 años o una persona femenina mayor de 14 años miembro del hogar.
Pregunta textual	3. ¿QUÉ MEDIO DE TRANSPORTE UTILIZA PARA IR A: Unidad de salud más cercana? 1. A pié 2. Carreta 3. Microbús 4. Bus 5. Pick-up, camión 6. Bicicleta 7. Auto particular 8. Caballo 9. Mototaxi 10. No sabe/no utiliza 11. Otros _____ 12. No se desplaza 13. NR

# R0309OTR: Unidad de salud más cercana?				
Valor	Etiqueta	Casos	Ponderado	Porcentaje (Ponderado)
2		13	655.0	<div><div></div></div> 10.1%
3		22	2278.0	<div><div></div></div> 35.1%
5		3	57.0	<div><div></div></div> 0.9%
7		2	136.0	<div><div></div></div> 2.1%
8		43	3355.0	<div><div></div></div> 51.8%
Sysmiss		21003	1661075.0	
# R0409H: Horas/Unidad de salud más cercana				
Información	[Tipo= discreta] [Formato=numeric] [Rango= 0-9] [Valores perdidos =*]			
Estadística [NP/ P]	[Válido=20180 / 1576191] [Inválido=906 / 91365] [Media=0.0934 / 0.0749] [Desviación =0.334 / 0.297]			
Definición	Tiempo en horas que tarda la persona en llegar a su lugar de destino.			
Universo	Tiempo en Horas que tarda en llegar.			
Fuente	Se sugiere que sea el jefe(a) del hogar, una persona masculina mayor de 15 años o una persona femenina mayor de 14 años miembro del hogar.			
Pregunta textual	4. ¿CUÁNTAS HORAS TARDA EN LLEGAR? Unidad de salud más cercana?			
Valor	Etiqueta	Casos	Ponderado	Porcentaje (Ponderado)
0		18510	1469660.0	<div><div></div></div> 93.2%
1		1486	96406.0	<div><div></div></div> 6.1%
2		165	9336.0	<div><div></div></div> 0.6%
3		13	511.0	<div><div></div></div> 0.0%
4		4	167.0	<div><div></div></div> 0.0%
5		1	44.0	<div><div></div></div> 0.0%
9		1	67.0	<div><div></div></div> 0.0%
Sysmiss		906	91365.0	
# R0409M: Minutos/Unidad de salud más cercana				
Información	[Tipo= continua] [Formato=numeric] [Rango= 0-55] [Valores perdidos =*]			
Estadística [NP/ P]	[Válido=20180 / 1576191] [Inválido=906 / 91365] [Media=17.991 / 17.562] [Desviación =11.512 / 11.037]			
Definición	Tiempo en minutos que tarda la persona en llegar a su lugar de destino.			
Universo	Tiempo en minutos que tarda en llegar.			
Fuente	Se sugiere que sea el jefe(a) del hogar, una persona masculina mayor de 15 años o una persona femenina mayor de 14 años miembro del hogar.			
Pregunta textual	4. ¿CUÁNTOS MINUTOS TARDA EN LLEGAR? Unidad de salud más cercana?			
# R0509: Se encuentra ahí mismo hace dos años/Unidad de salud más cercana				
Información	[Tipo= discreta] [Formato=numeric] [Rango= 1-3] [Valores perdidos =*]			
Estadística [NP/ P]	[Válido=20198 / 1577693] [Inválido=888 / 89863]			
Definición	Esta pregunta se refiere a determinar si la infraestructura siempre a estado en el mismo lugar.			
Universo	Son las infraestructuras del país.			
Fuente	Se sugiere que sea el jefe(a) del hogar, una persona masculina mayor de 15 años o una persona femenina mayor de 14 años miembro del hogar.			
Pregunta textual	5. ¿SE ENCONTRABA AHI MISMO HACE DOS AÑOS? Unidad de salud más cercana? 1. Sí 2. No 3. No sabe			

# R0509: Se encuentra ahí mismo hace dos años/Unidad de salud más cercana				
Valor	Etiqueta	Casos	Ponderado	Porcentaje (Ponderado)
1	Si	20004	1562136.0	<div><div></div></div> 99.0%
2	No	187	15111.0	<div><div></div></div> 1.0%
3	No sabe	7	446.0	<div><div></div></div> 0.0%
Sysmiss		888	89863.0	
# R0310A: Puesto de Policía?				
Información	[Tipo= discreta] [Formato=numeric] [Rango= 1-13] [Valores perdidos =*]			
Estadística [NP/ P]	[Válido=20494 / 1608980] [Inválido=592 / 58576]			
Definición	Es la oficina o local donde se encuentran instaladas las personas que integran el cuerpo de seguridad pública. Esta opción está relacionada con el medio de transporte que utiliza la persona para ir desde su hogar hasta el local.			
Universo	Todas las personas del hogar según el medio de transporte que utilizan para llegar a este lugar.			
Fuente	Se sugiere que sea el jefe(a) del hogar, una persona masculina mayor de 15 años o una persona femenina mayor de 14 años miembro del hogar.			
Pregunta textual	3. ¿QUÉ MEDIO DE TRANSPORTE UTILIZA PARA IR A: Puesto de Policía? 1. A pie 2. Carreta 3. Microbús 4. Bus 5. Pick-up, camión 6. Bicicleta 7. Auto particular 8. Caballo 9. Mototaxi 10. No sabe/no utiliza 11. Otros _____ 12. No se desplaza 13. NR			
Valor	Etiqueta	Casos	Ponderado	Porcentaje (Ponderado)
1	A pie	17170	1333872.0	<div><div></div></div> 82.9%
2	Carreta	0	0.0	
3	Microbús	104	7738.0	<div><div></div></div> 0.5%
4	Bus	480	38857.0	<div><div></div></div> 2.4%
5	Pick-up, camión	271	15264.0	<div><div></div></div> 0.9%
6	Bicicleta	135	9008.0	<div><div></div></div> 0.6%
7	Auto particular	590	54077.0	<div><div></div></div> 3.4%
8	Caballo	3	135.0	<div><div></div></div> 0.0%
9	Mototaxi	351	18165.0	<div><div></div></div> 1.1%
10	No sabe/ no utiliza	1332	124409.0	<div><div></div></div> 7.7%
11	Otros (Especifique)	41	5698.0	<div><div></div></div> 0.4%
12	No se desplaza	17	1757.0	<div><div></div></div> 0.1%
13	NR	0	0.0	
Sysmiss		592	58576.0	
# R0310B: Puesto de Policía?				
Información	[Tipo= discreta] [Formato=numeric] [Rango= 1-11] [Valores perdidos =*]			
Estadística [NP/ P]	[Válido=8389 / 621516] [Inválido=12697 / 1046040]			
Definición	Es la oficina o local donde se encuentran instaladas las personas que integran el cuerpo de seguridad pública. Esta opción está relacionada con el medio de transporte que utiliza la persona para ir desde su hogar hasta el local.			
Universo	Todas las personas del hogar según el medio de transporte que utilizan para llegar a este lugar.			

# R0310B: Puesto de Policia?				
Fuente		Se sugiere que sea el jefe(a) del hogar, una persona masculina mayor de 15 años o una persona femenina mayor de 14 años miembro del hogar.		
Pregunta textual		3. ¿QUÉ MEDIO DE TRANSPORTE UTILIZA PARA IR A: Puesto de Policia? 1. A pié 2. Carreta 3. Microbús 4. Bus 5. Pick-up, camión 6. Bicicleta 7. Auto particular 8. Caballo 9. Mototaxi 10. No sabe/no utiliza 11. Otros _____ 12. No se desplaza 13. NR		
Valor	Etiqueta	Casos	Ponderado	Porcentaje (Ponderado)
1	a pié	26	2208.0	0.4%
2	Carreta	0	0.0	
3	Microbús	1067	83939.0	13.5%
4	Bus	5335	426199.0	68.6%
5	Pick-up, camión	1534	83346.0	13.4%
6	Bicicleta	7	291.0	0.0%
7	Auto particular	32	3076.0	0.5%
8	Caballo	0	0.0	
9	Mototaxi	341	18320.0	2.9%
11	Otros (Especifique)	47	4137.0	0.7%
Sysmiss		12697	1046040.0	
# R0310C: Puesto de Policia?				
Información		[Tipo= discreta] [Formato=numeric] [Rango= 1-11] [Valores perdidos =*]		
Estadística [NP/ P]		[Válido=103 / 6617] [Inválido=20983 / 1660939]		
Definición		Es la oficina o local donde se encuentran instaladas las personas que integran el cuerpo de seguridad pública. Esta opción está relacionada con el medio de transporte que utiliza la persona para ir desde su hogar hasta el local.		
Universo		Todas las personas del hogar según el medio de transporte que utilizan para llegar a este lugar.		
Fuente		Se sugiere que sea el jefe(a) del hogar, una persona masculina mayor de 15 años o una persona femenina mayor de 14 años miembro del hogar.		
Pregunta textual		3. ¿QUÉ MEDIO DE TRANSPORTE UTILIZA PARA IR A: Puesto de Policia? 1. A pié 2. Carreta 3. Microbús 4. Bus 5. Pick-up, camión 6. Bicicleta 7. Auto particular 8. Caballo 9. Mototaxi 10. No sabe/no utiliza 11. Otros _____ 12. No se desplaza 13. NR		
Valor	Etiqueta	Casos	Ponderado	Porcentaje (Ponderado)
1	a pié	0	0.0	
2	Carreta	0	0.0	

# R0310C: Puesto de Policia?				
Valor	Etiqueta	Casos	Ponderado	Porcentaje (Ponderado)
3	Microbús	7	473.0	<div><div></div></div> 7.1%
4	Bus	71	4792.0	<div><div></div></div> 72.4%
5	Pick-up, camión	11	749.0	<div><div></div></div> 11.3%
6	Bicicleta	0	0.0	
7	Auto particular	1	23.0	<div><div></div></div> 0.3%
8	Caballo	3	57.0	<div><div></div></div> 0.9%
9	Mototaxi	8	354.0	<div><div></div></div> 5.3%
11	Otros (Especifique)	2	169.0	<div><div></div></div> 2.6%
Sysmiss		20983	1660939.0	
# R0310OTR: Puesto de Policia?				
Información	[Tipo= discreta] [Formato=numeric] [Rango= 2-8] [Valores perdidos =*]			
Estadística [NP/ P]	[Válido=87 / 9852] [Inválido=20999 / 1657704] [Media=6.057 / 6.712] [Desviación =2.503 / 2.247]			
Definición	Es la oficina o local donde se encuentran instaladas las personas que integran el cuerpo de seguridad pública. Esta opción esta relacionada con el medio de transporte que utiliza la persona para ir desde su hogar hasta el local.			
Universo	Todas las personas del hogar según el medio de transporte que utilizan para llegar a este lugar.			
Fuente	Se sugiere que sea el jefe(a) del hogar, una persona masculina mayor de 15 años o una persona femenina mayor de 14 años miembro del hogar.			
Pregunta textual	3. ¿QUÉ MEDIO DE TRANSPORTE UTILIZA PARA IR A: Puesto de Policia? 1. A pie 2. Carreta 3. Microbús 4. Bus 5. Pick-up, camión 6. Bicicleta 7. Auto particular 8. Caballo 9. Mototaxi 10. No sabe/no utiliza 11. Otros _____ 12. No se desplaza 13. NR			
Valor	Etiqueta	Casos	Ponderado	Porcentaje (Ponderado)
2		8	591.0	<div><div></div></div> 6.0%
3		22	1767.0	<div><div></div></div> 17.9%
5		3	57.0	<div><div></div></div> 0.6%
7		2	136.0	<div><div></div></div> 1.4%
8		52	7301.0	<div><div></div></div> 74.1%
Sysmiss		20999	1657704.0	
# R0410H: Horas/Puesto de Policia				
Información	[Tipo= discreta] [Formato=numeric] [Rango= 0-4] [Valores perdidos =*]			
Estadística [NP/ P]	[Válido=19145 / 1482819] [Inválido=1941 / 184737] [Media=0.105 / 0.0823] [Desviación =0.349 / 0.305]			
Definición	Tiempo en horas que tarda la persona en llegar a su lugar de destino.			
Universo	Tiempo en Horas que tarda en llegar.			
Fuente	Se sugiere que sea el jefe(a) del hogar, una persona masculina mayor de 15 años o una persona femenina mayor de 14 años miembro del hogar.			
Pregunta textual	4. ¿CUÁNTAS HORAS TARDA EN LLEGAR? Puesto de Policia?			

# R0410H: Horas/Puesto de Policia				
Valor	Etiqueta	Casos	Ponderado	Porcentaje (Ponderado)
0		17384	1372475.0	<div><div></div></div> 92.6%
1		1543	99982.0	<div><div></div></div> 6.7%
2		195	9145.0	<div><div></div></div> 0.6%
3		21	1142.0	<div><div></div></div> 0.1%
4		2	75.0	<div><div></div></div> 0.0%
Sysmiss		1941	184737.0	
# R0410M: Minutos/Puesto de Policia				
Información	[Tipo= continua] [Formato=numeric] [Rango= 0-55] [Valores perdidos =*]			
Estadística [NP/ P]	[Válido=19146 / 1482836] [Inválido=1940 / 184720] [Media=17.288 / 16.643] [Desviación =11.786 / 11.349]			
Definición	Tiempo en minutos que tarda la persona en llegar a su lugar de destino.			
Universo	Tiempo en minutos que tarda en llegar.			
Fuente	Se sugiere que sea el jefe(a) del hogar, una persona masculina mayor de 15 años o una persona femenina mayor de 14 años miembro del hogar.			
Pregunta textual	4. CUÁNTOS MINUTOS TARDA EN LLEGAR? Puesto de Policia?			
# R0510: Se encuentra ahí mismo hace dos años/Puesto de Policia				
Información	[Tipo= discreta] [Formato=numeric] [Rango= 1-3] [Valores perdidos =*]			
Estadística [NP/ P]	[Válido=19163 / 1484593] [Inválido=1923 / 182963]			
Definición	Esta pregunta se refiere a determinar si la infraestructura siempre a estado en el mismo lugar.			
Universo	Son las infraestructuras del país.			
Fuente	Se sugiere que sea el jefe(a) del hogar, una persona masculina mayor de 15 años o una persona femenina mayor de 14 años miembro del hogar.			
Pregunta textual	5. ¿SE ENCONTRABA AHI MISMO HACE DOS AÑOS? Puesto de Policia? 1. Sí 2. No 3. No sabe			
Valor	Etiqueta	Casos	Ponderado	Porcentaje (Ponderado)
1	Si	19003	1470427.0	<div><div></div></div> 99.0%
2	No	139	12542.0	<div><div></div></div> 0.8%
3	No sabe	21	1624.0	<div><div></div></div> 0.1%
Sysmiss		1923	182963.0	
# R0311A: Carretera pavimentada más cercana				
Información	[Tipo= discreta] [Formato=numeric] [Rango= 1-13] [Valores perdidos =*]			
Estadística [NP/ P]	[Válido=20495 / 1609002] [Inválido=591 / 58554]			
Definición	Una carretera con pavimento, o pavimentada, es una carretera con superficie de rodadura bituminosa (mezcla de asfalto y grava) que permite la fluidez en la circulación de los vehículos. Esta opción esta relacionada con el medio de transporte que utiliza la persona para ir desde su hogar hasta el local.			
Universo	Todas las personas del hogar según el medio de transporte que utilizan para llegar a este lugar.			
Fuente	Se sugiere que sea el jefe(a) del hogar, una persona masculina mayor de 15 años o una persona femenina mayor de 14 años miembro del hogar.			
Pregunta textual	3. ¿QUÉ MEDIO DE TRANSPORTE UTILIZA PARA IR A: Carretera pavimentada más cercana 1. A pié 2. Carreta 3. Microbús 4. Bus 5. Pick-up, camión			

# R0311A: Carretera pavimentada más cercana				
	6. Bicicleta 7. Auto particular 8. Caballo 9. Mototaxi 10. No sabe/no utiliza 11. Otros _____ 12. No se desplaza 13. NR			
Valor	Etiqueta	Casos	Ponderado	Porcentaje (Ponderado)
1	A pié	15240	1165143.0	72.4%
2	Carreta	0	0.0	
3	Microbús	47	3490.0	0.2%
4	Bus	180	10930.0	0.7%
5	Pick-up, camión	209	11115.0	0.7%
6	Bicicleta	74	4660.0	0.3%
7	Auto particular	199	12725.0	0.8%
8	Caballo	2	104.0	0.0%
9	Mototaxi	115	5806.0	0.4%
10	No sabe/ no utiliza	218	17117.0	1.1%
11	Otros (Especifique)	26	5044.0	0.3%
12	No se desplaza	4185	372868.0	23.2%
13	NR	0	0.0	
Sysmiss		591	58554.0	
# R0311B: Carretera pavimentada más cercana				
Información	[Tipo= discreta] [Formato=numeric] [Rango= 1-11] [Valores perdidos =*]			
Estadística [NP/ P]	[Válido=2835 / 181464] [Inválido=18251 / 1486092]			
Definición	Una carretera con pavimento, o pavimentada, es una carretera con superficie de rodadura bituminosa (mezcla de asfalto y grava) que permite la fluidez en la circulación de los vehículos. Esta opción esta relacionada con el medio de transporte que utiliza la persona para ir desde su hogar hasta el local.			
Universo	Todas las personas del hogar según el medio de transporte que utilizan para llegar a este lugar.			
Fuente	Se sugiere que sea el jefe(a) del hogar, una persona masculina mayor de 15 años o una persona femenina mayor de 14 años miembro del hogar.			
Pregunta textual	3. ¿QUÉ MEDIO DE TRANSPORTE UTILIZA PARA IR A: Carretera pavimentada más cercana 1. A pié 2. Carreta 3. Microbús 4. Bus 5. Pick-up, camión 6. Bicicleta 7. Auto particular 8. Caballo 9. Mototaxi 10. No sabe/no utiliza 11. Otros _____ 12. No se desplaza 13. NR			
Valor	Etiqueta	Casos	Ponderado	Porcentaje (Ponderado)
1	a pié	3	84.0	0.0%
2	Carreta	2	311.0	0.2%
3	Microbús	190	15940.0	8.8%
4	Bus	1418	96297.0	53.1%

# R0311B: Carretera pavimentada más cercana				
Valor	Etiqueta	Casos	Ponderado	Porcentaje (Ponderado)
5	Pick-up, camión	1072	56263.0	31.0%
6	Bicicleta	4	136.0	0.1%
7	Auto particular	15	1232.0	0.7%
8	Caballo	0	0.0	
9	Mototaxi	72	3270.0	1.8%
11	Otros (Especifique)	59	7931.0	4.4%
Sysmiss		18251	1486092.0	
# R0311C: Carretera pavimentada más cercana				
Información	[Tipo= discreta] [Formato=numeric] [Rango= 1-11] [Valores perdidos =*]			
Estadística [NP/ P]	[Válido=29 / 1926] [Inválido=21057 / 1665630]			
Definición	Una carretera con pavimento, o pavimentada, es una carretera con superficie de rodadura bituminosa (mezcla de asfalto y grava) que permite la fluidez en la circulación de los vehículos. Esta opción esta relacionada con el medio de transporte que utiliza la persona para ir desde su hogar hasta el local.			
Universo	Todas las personas del hogar según el medio de transporte que utilizan para llegar a este lugar.			
Fuente	Se sugiere que sea el jefe(a) del hogar, una persona masculina mayor de 15 años o una persona femenina mayor de 14 años miembro del hogar.			
Pregunta textual	3. ¿QUÉ MEDIO DE TRANSPORTE UTILIZA PARA IR A: Carretera pavimentada más cercana 1. A pie 2. Carreta 3. Microbús 4. Bus 5. Pick-up, camión 6. Bicicleta 7. Auto particular 8. Caballo 9. Mototaxi 10. No sabe/no utiliza 11. Otros _____ 12. No se desplaza 13. NR			
Valor	Etiqueta	Casos	Ponderado	Porcentaje (Ponderado)
1	a pie	0	0.0	
2	Carreta	0	0.0	
3	Microbús	3	108.0	5.6%
4	Bus	14	983.0	51.0%
5	Pick-up, camión	8	640.0	33.2%
6	Bicicleta	0	0.0	
7	Auto particular	0	0.0	
8	Caballo	3	57.0	3.0%
9	Mototaxi	0	0.0	
11	Otros (Especifique)	1	138.0	7.2%
Sysmiss		21057	1665630.0	
# R0311OTR: Carretera pavimentada más cercana				
Información	[Tipo= discreta] [Formato=numeric] [Rango= 3-8] [Valores perdidos =*]			
Estadística [NP/ P]	[Válido=81 / 12544] [Inválido=21005 / 1655012] [Media=7.321 / 7.601] [Desviación =1.642 / 1.335]			
Definición	Una carretera con pavimento, o pavimentada, es una carretera con superficie de rodadura bituminosa (mezcla de asfalto y grava) que permite la fluidez en la circulación de los vehículos. Esta opción esta relacionada con el medio de transporte que utiliza la persona para ir desde su hogar hasta el local.			

# R0311OTR: Carretera pavimentada más cercana				
Universo	Todas las personas del hogar según el medio de transporte que utilizan para llegar a este lugar.			
Fuente	Se sugiere que sea el jefe(a) del hogar, una persona masculina mayor de 15 años o una persona femenina mayor de 14 años miembro del hogar.			
Pregunta textual	3. ¿QUÉ MEDIO DE TRANSPORTE UTILIZA PARA IR A: Carretera pavimentada más cercana 1. A pie 2. Carreta 3. Microbús 4. Bus 5. Pick-up, camión 6. Bicicleta 7. Auto particular 8. Caballo 9. Mototaxi 10. No sabe/no utiliza 11. Otros _____ 12. No se desplaza 13. NR			
Valor	Etiqueta	Casos	Ponderado	Porcentaje (Ponderado)
3		9	951.0	<div><div></div></div> 7.6%
5		3	57.0	<div><div></div></div> 0.5%
7		1	76.0	<div><div></div></div> 0.6%
8		68	11460.0	<div><div></div></div> 91.4%
Sysmiss		21005	1655012.0	
# R0411H: Horas/Carretera pavimentada				
Información	[Tipo= discreta] [Formato=numeric] [Rango= 0-4] [Valores perdidos =*]			
Estadística [NP/ P]	[Válido=16092 / 1219017] [Inválido=4994 / 448539] [Media=0.0682 / 0.0506] [Desviación =0.292 / 0.248]			
Definición	Tiempo en horas que tarda la persona en llegar a su lugar de destino.			
Universo	Tiempo en Horas que tarda en llegar.			
Fuente	Se sugiere que sea el jefe(a) del hogar, una persona masculina mayor de 15 años o una persona femenina mayor de 14 años miembro del hogar.			
Pregunta textual	4. ¿CUÁNTAS HORAS TARDA EN LLEGAR? Carretera pavimentada más cercana			
Valor	Etiqueta	Casos	Ponderado	Porcentaje (Ponderado)
0		15157	1165053.0	<div><div></div></div> 95.6%
1		782	46743.0	<div><div></div></div> 3.8%
2		146	6819.0	<div><div></div></div> 0.6%
3		5	341.0	<div><div></div></div> 0.0%
4		2	61.0	<div><div></div></div> 0.0%
Sysmiss		4994	448539.0	
# R0411M: Minutos/Carretera pavimentada				
Información	[Tipo= continua] [Formato=numeric] [Rango= 0-55] [Valores perdidos =*]			
Estadística [NP/ P]	[Válido=16092 / 1219017] [Inválido=4994 / 448539] [Media=11.322 / 10.166] [Desviación =11.196 / 10.634]			
Definición	Tiempo en minutos que tarda la persona en llegar a su lugar de destino.			
Universo	Tiempo en minutos que tarda en llegar.			
Fuente	Se sugiere que sea el jefe(a) del hogar, una persona masculina mayor de 15 años o una persona femenina mayor de 14 años miembro del hogar.			
Pregunta textual	4. ¿CUÁNTOS MINUTOS TARDA EN LLEGAR? Carretera pavimentada más cercana			

# R0511: Se encuentra ahí mismo hace dos años/Carretera pavimentada	
Información	[Tipo= discreta] [Formato=numeric] [Rango= 1-3] [Valores perdidos =*]
Estadística [NP/ P]	[Válido=20277 / 1591885] [Inválido=809 / 75671]
Definición	Esta pregunta se refiere a determinar si la infraestructura siempre a estado en el mismo lugar.
Universo	Son las infraestructuras del país.
Fuente	Se sugiere que sea el jefe(a) del hogar, una persona masculina mayor de 15 años o una persona femenina mayor de 14 años miembro del hogar.
Pregunta textual	5. ¿SE ENCONTRABA AHI MISMO HACE DOS AÑOS? Carretera pavimentada más cercana 1. Sí 2. No 3. No sabe

Valor	Etiqueta	Casos	Ponderado	Porcentaje (Ponderado)
1	Si	20026	1576934.0	<div><div></div></div> 99.1%
2	No	245	14466.0	<div><div></div></div> 0.9%
3	No sabe	6	485.0	<div><div></div></div> 0.0%
Sysmiss		809	75671.0	

# R0312A: Cine más cercano?	
Información	[Tipo= discreta] [Formato=numeric] [Rango= 1-13] [Valores perdidos =*]
Estadística [NP/ P]	[Válido=20495 / 1609002] [Inválido=591 / 58554]
Definición	Cine: edificio o sala de entretenimiento donde se proyectan las películas. Esta opción esta relacionada con el medio de transporte que utiliza la persona para ir desde su hogar hasta el local.
Universo	Todas las personas del hogar según el medio de transporte que utilizan para llegar a este lugar.
Fuente	Se sugiere que sea el jefe(a) del hogar, una persona masculina mayor de 15 años o una persona femenina mayor de 14 años miembro del hogar.
Pregunta textual	3. ¿QUÉ MEDIO DE TRANSPORTE UTILIZA PARA IR A: Cine más cercano? 1. A pié 2. Carreta 3. Microbús 4. Bus 5. Pick-up, camión 6. Bicicleta 7. Auto particular 8. Caballo 9. Mototaxi 10. No sabe/no utiliza 11. Otros _____ 12. No se desplaza 13. NR

Valor	Etiqueta	Casos	Ponderado	Porcentaje (Ponderado)
1	A pié	2430	273769.0	<div><div></div></div> 17.0%
2	Carreta	0	0.0	
3	Microbús	39	3466.0	<div><div></div></div> 0.2%
4	Bus	139	19418.0	<div><div></div></div> 1.2%
5	Pick-up, camión	14	960.0	<div><div></div></div> 0.1%
6	Bicicleta	0	0.0	
7	Auto particular	355	47676.0	<div><div></div></div> 3.0%
8	Caballo	0	0.0	
9	Mototaxi	16	772.0	<div><div></div></div> 0.0%
10	No sabe/ no utiliza	17481	1260708.0	<div><div></div></div> 78.4%
11	Otros (Específíque)	9	1175.0	<div><div></div></div> 0.1%

# R0312A: Cine más cercano?				
Valor	Etiqueta	Casos	Ponderado	Porcentaje (Ponderado)
12	No se desplaza	12	1058.0	0.1%
13	NR	0	0.0	
Sysmiss		591	58554.0	
# R0312B: Cine más cercano?				
Información	[Tipo= discreta] [Formato=numeric] [Rango= 1-11] [Valores perdidos =*]			
Estadística [NP/ P]	[Válido=2325 / 258009] [Inválido=18761 / 1409547]			
Definición	Cine: edificio o sala de entretenimiento donde se proyectan las películas. Esta opción esta relacionada con el medio de transporte que utiliza la persona para ir desde su hogar hasta el local.			
Universo	Todas las personas del hogar según el medio de transporte que utilizan para llegar a este lugar.			
Fuente	Se sugiere que sea el jefe(a) del hogar, una persona masculina mayor de 15 años o una persona femenina mayor de 14 años miembro del hogar.			
Pregunta textual	3. ¿QUÉ MEDIO DE TRANSPORTE UTILIZA PARA IR A: Cine más cercano? 1. A pié 2. Carreta 3. Microbús 4. Bus 5. Pick-up, camión 6. Bicicleta 7. Auto particular 8. Caballo 9. Mototaxi 10. No sabe/no utiliza 11. Otros _____ 12. No se desplaza 13. NR			
Valor	Etiqueta	Casos	Ponderado	Porcentaje (Ponderado)
1	a pié	0	0.0	
2	Carreta	0	0.0	
3	Microbús	378	42462.0	16.5%
4	Bus	1829	207133.0	80.3%
5	Pick-up, camión	63	4301.0	1.7%
6	Bicicleta	0	0.0	
7	Auto particular	27	2596.0	1.0%
8	Caballo	0	0.0	
9	Mototaxi	25	1104.0	0.4%
10		1	216.0	0.1%
11	Otros (Especifique)	2	197.0	0.1%
Sysmiss		18761	1409547.0	
# R0312C: Cine más cercano?				
Información	[Tipo= discreta] [Formato=numeric] [Rango= 1-11] [Valores perdidos =*]			
Estadística [NP/ P]	[Válido=107 / 7014] [Inválido=20979 / 1660542]			
Definición	Cine: edificio o sala de entretenimiento donde se proyectan las películas. Esta opción esta relacionada con el medio de transporte que utiliza la persona para ir desde su hogar hasta el local.			
Universo	Todas las personas del hogar según el medio de transporte que utilizan para llegar a este lugar.			
Fuente	Se sugiere que sea el jefe(a) del hogar, una persona masculina mayor de 15 años o una persona femenina mayor de 14 años miembro del hogar.			
Pregunta textual	3. ¿QUÉ MEDIO DE TRANSPORTE UTILIZA PARA IR A: Cine más cercano? 1. A pié			

# R0312C: Cine más cercano?				
	2. Carreta 3. Microbús 4. Bus 5. Pick-up, camión 6. Bicicleta 7. Auto particular 8. Caballo 9. Mototaxi 10. No sabe/no utiliza 11. Otros _____ 12. No se desplaza 13. NR			
Valor	Etiqueta	Casos	Ponderado	Porcentaje (Ponderado)
1	a pié	0	0.0	
2	Carreta	0	0.0	
3	Microbús	13	951.0	<div><div></div></div> 13.6%
4	Bus	91	5849.0	<div><div></div></div> 83.4%
5	Pick-up, camión	1	86.0	<div><div></div></div> 1.2%
6	Bicicleta	0	0.0	
7	Auto particular	2	128.0	<div><div></div></div> 1.8%
8	Caballo	0	0.0	
9	Mototaxi	0	0.0	
11	Otros (Especifique)	0	0.0	
Sysmiss		20979	1660542.0	
# R0312OTR: Cine más cercano?				
Información	[Tipo= discreta] [Formato=numeric] [Rango= 2-8] [Valores perdidos =*]			
Estadística [NP/ P]	[Válido=11 / 1372] [Inválido=21075 / 1666184] [Media=3.273 / 3.055] [Desviación =1.618 / 1.187]			
Definición	Cine: edificio o sala de entretenimiento donde se proyectan las películas. Esta opción esta relacionada con el medio de transporte que utiliza la persona para ir desde su hogar hasta el local.			
Universo	Todas las personas del hogar según el medio de transporte que utilizan para llegar a este lugar.			
Fuente	Se sugiere que sea el jefe(a) del hogar, una persona masculina mayor de 15 años o una persona femenina mayor de 14 años miembro del hogar.			
Pregunta textual	3. ¿QUÉ MEDIO DE TRANSPORTE UTILIZA PARA IR A: Cine más cercano? 1. A pié 2. Carreta 3. Microbús 4. Bus 5. Pick-up, camión 6. Bicicleta 7. Auto particular 8. Caballo 9. Mototaxi 10. No sabe/no utiliza 11. Otros _____ 12. No se desplaza 13. NR			
Valor	Etiqueta	Casos	Ponderado	Porcentaje (Ponderado)
2		2	260.0	<div><div></div></div> 19.0%
3		8	1045.0	<div><div></div></div> 76.2%
8		1	67.0	<div><div></div></div> 4.9%
Sysmiss		21075	1666184.0	

# R0412H: Horas/Cine más cercano				
Información	[Tipo= discreta] [Formato=numeric] [Rango= 0-5] [Valores perdidos =*]			
Estadística [NP/ P]	[Válido=3002 / 347236] [Inválido=18084 / 1320320] [Media=0.444 / 0.256] [Desviación =0.642 / 0.518]			
Definición	Tiempo en horas que tarda la persona en llegar a su lugar de destino.			
Universo	Tiempo en Horas que tarda en llegar.			
Fuente	Se sugiere que sea el jefe(a) del hogar, una persona masculina mayor de 15 años o una persona femenina mayor de 14 años miembro del hogar.			
Pregunta textual	4. ¿CUÁNTAS HORAS TARDA EN LLEGAR? Cine más cercano			
Valor	Etiqueta	Casos	Ponderado	Porcentaje (Ponderado)
0		1888	270549.0	<div><div></div></div> 77.9%
1		919	65575.0	<div><div></div></div> 18.9%
2		176	10367.0	<div><div></div></div> 3.0%
3		17	611.0	<div><div></div></div> 0.2%
5		2	134.0	<div><div></div></div> 0.0%
Sysmiss		18084	1320320.0	
# R0412M: Minutos/Cine más cercano				
Información	[Tipo= continua] [Formato=numeric] [Rango= 0-55] [Valores perdidos =*]			
Estadística [NP/ P]	[Válido=3002 / 347236] [Inválido=18084 / 1320320] [Media=22.847 / 23.114] [Desviación =15.751 / 13.835]			
Definición	Tiempo en minutos que tarda la persona en llegar a su lugar de destino.			
Universo	Tiempo en minutos que tarda en llegar.			
Fuente	Se sugiere que sea el jefe(a) del hogar, una persona masculina mayor de 15 años o una persona femenina mayor de 14 años miembro del hogar.			
Pregunta textual	4. ¿CUÁNTOS MINUTOS TARDA EN LLEGAR? Cine más cercano			
# R0512: Se encuentra ahí mismo hace dos años/Cine más cercano				
Información	[Tipo= discreta] [Formato=numeric] [Rango= 1-3] [Valores perdidos =*]			
Estadística [NP/ P]	[Válido=3014 / 348294] [Inválido=18072 / 1319262]			
Definición	Esta pregunta se refiere a determinar si la infraestructura siempre a estado en el mismo lugar.			
Universo	Son las infraestructuras del país.			
Fuente	Se sugiere que sea el jefe(a) del hogar, una persona masculina mayor de 15 años o una persona femenina mayor de 14 años miembro del hogar.			
Pregunta textual	5. ¿SE ENCONTRABA AHI MISMO HACE DOS AÑOS? Carretera pavimentada más cercana 1. Sí 2. No 3. No sabe			
Valor	Etiqueta	Casos	Ponderado	Porcentaje (Ponderado)
1	Si	2967	343587.0	<div><div></div></div> 98.6%
2	No	40	4209.0	<div><div></div></div> 1.2%
3	No sabe	7	498.0	<div><div></div></div> 0.1%
Sysmiss		18072	1319262.0	
# R06: Existe en este hogar algún niño o niña menor de 18 años que su padre o madre no viva(n) en este hogar				
Información	[Tipo= discreta] [Formato=numeric] [Rango= 1-2] [Valores perdidos =*]			
Estadística [NP/ P]	[Válido=21086 / 1667556] [Inválido=0 / 0]			
Definición	Con esta pregunta se pretende conocer la proporción de menores de 18 años que por diferentes razones, se encuentran viviendo fuera del cuidado y la protección directa de sus padres			

# R06: Existe en este hogar algún niño o niña menor de 18 años que su padre o madre no viva(n) en este hogar				
Universo	Hogares con niño o niña menor de 18 años que no vivan co su padre o madre.			
Fuente	Se suguiere que sea el jefe(a) del hogar, una persona masculina mayor de 15 años o una persona femenina mayor de 14 años miembro del hogar.			
Pregunta textual	6. ¿EXISTE E ESTE HOGAR ALGÚN NIÑO O NIÑA MENOR DE 18 AÑOS QUE SU PADRE O MADRE NO VIVA(N) EN ESTE HOGAR?			
Valor	Etiqueta	Casos	Ponderado	Porcentaje (Ponderado)
1	Si	6145	452381.0	<div></div> 27.1%
2	No	14941	1215175.0	<div></div> 72.9%
# FAC00A: Factor de Expansion				
Información	[Tipo= continua] [Formato=numeric] [Rango= 7-820] [Valores perdidos =*]			
Estadística [NP/ P]	[Válido=21086 /-] [Inválido=0 /-] [Media=79.084 /-] [Desviación =78.315 /-]			
Definición	Es un numero que permite pasar del resultado muestral a un valor que representa el universo.			
Universo	Todas las unidades muestrales del país.			
Fuente	Gerencia de Sistema			
Pregunta textual	Variable especial de cálculo			

Archivo : SEC01 = CARACTERISTICAS SOCIODEMOGRAFICAS			
# EDICION: Año de la entrevista			
Información	[Tipo= discreta] [Formato=numeric] [Rango= 2013-2013] [Valores perdidos =*]		
Estadística [NP/ P]	[Válido=81865 /-] [Inválido=0 /-] [Media=2013 /-] [Desviación =0 /-]		
Definición	Es el proceso de preparación, recoleccion de la información y difución de los resultados de la EHPM.		
Universo	Todas las unidades muestrales del país.		
Fuente	Gerencia de Sistema		
Pregunta textual	EDICION		
Valor	Etiqueta	Casos	Porcentaje
2013		81865	<div></div> 100.0%
# LOTE: LOTE			
Información	[Tipo= continua] [Formato=numeric] [Rango= 1-3200] [Valores perdidos =*]		
Estadística [NP/ P]	[Válido=81865 /-] [Inválido=0 /-] [Media=1066.491 /-] [Desviación =904.079 /-]		
Definición	Agrupación de boletas diligenciadas en un periodo y área determinado (segmento censal).		
Universo	Todas las unidades muestrales del país.		
Fuente	Gerencia de Sistema		
Pregunta textual	LOTE		
# TIPO: TIPO			
Información	[Tipo= discreta] [Formato=numeric] [Rango= 0-3] [Valores perdidos =*]		
Estadística [NP/ P]	[Válido=81865 /-] [Inválido=0 /-] [Media=0.0174 /-] [Desviación =0.142 /-]		
Definición	Sirve para identificar hogares extras en la vivienda. Equivalentes del tipo de vivienda: si es 0 = 1 hogar en la vivienda. si es 1 = 2 hogar en la vivienda. si es 2 = 3 hogar en la vivienda. si es 3 = 4 hogar en la vivienda. si es 4 = 5 hogar en la vivienda. si es n-1 = n hogar en la vivienda.		
Universo	Todas las unidades muestrales del país.		
Fuente	Gerencia de Sistema		
Pregunta textual	TIPO		
Valor	Etiqueta	Casos	Porcentaje
0		80556	<div></div> 98.4%
1		1192	<div></div> 1.5%
2		116	<div></div> 0.1%
3		1	<div></div> 0.0%
# FOLIO: FOLIO			
Información	[Tipo= continua] [Formato=numeric] [Rango= 1-32888] [Valores perdidos =*]		
Estadística [NP/ P]	[Válido=81865 / 6290420] [Inválido=0 / 0] [Media=12800.605 / 11551.139] [Desviación =9111.409 / 8128.554]		
Definición	Correlativo del formulario dentro de la encuesta con valor desde 1 hasta n		
Universo	Todas las unidades muestrales del país.		
Fuente	Gerencia de Sistema		
Pregunta textual	FOLIO		

Archivo : SEC01 = CARACTERISTICAS SOCIODEMOGRAFICAS

VIV: VIVIENDA

Información	[Tipo= discreta] [Formato=numeric] [Rango= 0-9] [Valores perdidos =*]
Estadística [NP/ P]	[Válido=81865 / 6290420] [Inválido=0 / 0] [Media=0.0304 / 0.0266] [Desviación =0.228 / 0.196]
Definición	Sirve para identificar viviendas extras en el segmento y va de 1 a 9
Universo	Todas las unidades muestrales del país.
Fuente	Gerencia de Sistema
Pregunta textual	VIV

Valor	Etiqueta	Casos	Ponderado	Porcentaje (Ponderado)
0		79797	6144865.0	<div></div> 97.7%
1		1853	132847.0	<div></div> 2.1%
2		129	8070.0	<div></div> 0.1%
3		38	2357.0	<div></div> 0.0%
4		21	1337.0	<div></div> 0.0%
5		11	515.0	<div></div> 0.0%
6		3	180.0	<div></div> 0.0%
8		8	104.0	<div></div> 0.0%
9		5	145.0	<div></div> 0.0%

R101: Orden en la TRH

Información	[Tipo= discreta] [Formato=numeric] [Rango= 1-19] [Valores perdidos =*]
Estadística [NP/ P]	[Válido=81865 / 6290420] [Inválido=0 / 0] [Media=2.942 / 2.869] [Desviación =1.885 / 1.83]
Definición	El número de orden impreso en la Tarjeta de Registro de los Hogares (TRH), nos indicará el orden que deben mantener las personas a ser registradas en la pregunta 102.Además servirá para identificar a la persona que proporciona la información correspondiente y el cuál debe ser anotado su código en el recuadro de la carátula, NUMERO DE ORDEN DEL PRINCIPAL INFORMANTE
Universo	Personas que integran el hogar.
Fuente	El jefe/a del hogar o un miembro masculino mayor de 15 años y/o femenino mayor de 14 años.
Pregunta textual	101. N° DE ORDEN DE LA TRH
Manual del encuestador	No disponible

Valor	Etiqueta	Casos	Ponderado	Porcentaje (Ponderado)
1		21086	1667556.0	<div></div> 26.5%
2		19135	1503124.0	<div></div> 23.9%
3		15882	1235276.0	<div></div> 19.6%
4		11293	860923.0	<div></div> 13.7%
5		6791	501154.0	<div></div> 8.0%
6		3592	247562.0	<div></div> 3.9%
7		1913	129203.0	<div></div> 2.1%
8		1022	68156.0	<div></div> 1.1%
9		550	36575.0	<div></div> 0.6%
10		285	18780.0	<div></div> 0.3%
11		147	10335.0	<div></div> 0.2%
12		81	5306.0	<div></div> 0.1%
13		41	2987.0	<div></div> 0.0%
14		22	1476.0	<div></div> 0.0%

Archivo : SEC01 = CARACTERISTICAS SOCIODEMOGRAFICAS

R101: Orden en la TRH

Valor	Etiqueta	Casos	Ponderado	Porcentaje (Ponderado)
15		13	1140.0	0.0%
16		7	573.0	0.0%
17		2	106.0	0.0%
18		2	106.0	0.0%
19		1	82.0	0.0%

R103: ¿QUÉ RELACIÓN DE PARENTESCO TIENE (...) CON EL(LA) JEFE(A) DEL HOGAR?

Información	[Tipo= discreta] [Formato=numeric] [Rango= 1-11] [Valores perdidos =*]
Estadística [NP/ P]	[Válido=81865 / 6290420] [Inválido=0 / 0]
Definición	<p>Es la forma como se distribuyen las personas dentro del hogar y como se relacionan entre ellas. Se registra, en el recuadro correspondiente, el código que refleje el parentesco con el jefe de hogar. Opciones:</p> <p>01. Jefe(a) 02. Esposa(o), compañera(o) 03. Hijo(a) 04. Padre/Madre 05. Hermano (a) 06. Yerno / nuera 07. Nieto(a) 08. Suegro(a) 09. Otros familiares 10. Empleada(o) doméstica(o) 11. Otros</p>
Universo	Personas que integran el hogar.
Fuente	El jefe/a del hogar o un miembro masculino mayor de 15 años y/o femenino mayor de 14 años.
Pregunta textual	<p>103. ¿QUÉ RELACIÓN DE PARENTESCO TIENE (...) CON EL(LA) JEFE(A) DEL HOGAR?</p> <p>01. Jefe(a) 02. Esposa(o), compañera(o) 03. Hijo(a) 04. Padre/Madre 05. Hermano (a) 06. Yerno / nuera 07. Nieto(a) 08. Suegro(a) 09. Otros familiares 10. Empleada(o) doméstica(o) 11. Otros</p>
Seguridad	Uso público

Valor	Etiqueta	Casos	Ponderado	Porcentaje (Ponderado)
1	Jefe	21086	1667556.0	<div></div> 26.5%
2	Esposa(o)	12830	1005756.0	<div></div> 16.0%
3	Hijo(a)	34704	2621949.0	<div></div> 41.7%
4	Padre/Madre	863	74218.0	<div></div> 1.2%
5	Hermano(a)	1001	81635.0	<div></div> 1.3%
6	Yerno/Nuera	1282	95617.0	<div></div> 1.5%
7	Nieto(a)	7377	527435.0	<div></div> 8.4%
8	Suegro(a)	287	23713.0	<div></div> 0.4%
9	Otros familiares	1809	140189.0	<div></div> 2.2%
10	Empleada(o)domestica(o)	47	6557.0	<div></div> 0.1%

Archivo : SEC01 = CARACTERISTICAS SOCIODEMOGRAFICAS

R103: ¿QUÉ RELACIÓN DE PARENTESCO TIENE (...) CON EL(LA) JEFE(A) DEL HOGAR?

Valor	Etiqueta	Casos	Ponderado	Porcentaje (Ponderado)
11	Otros	579	45795.0	0.7%

R103OTR: Otros

Información	[Tipo= discreta] [Formato=numeric] [Rango= 1-3] [Valores perdidos =*]
Estadística [NP/ P]	[Válido=579 / 45795] [Inválido=81286 / 6244625] [Media=1.37 / 1.34] [Desviación =0.547 / 0.53]
Definición	Es la especificación de la opción OTROS: ¿QUÉ RELACIÓN DE PARENTESCO TIENE (...) CON EL(LA) JEFE(A) DEL HOGAR?
Universo	Personas que integran el hogar.
Fuente	El jefe/a del hogar o un miembro masculino mayor de 15 años y/o femenino mayor de 14 años.
Pregunta textual	103. Otros _____
Seguridad	Uso público

Valor	Etiqueta	Casos	Ponderado	Porcentaje (Ponderado)
1		384	31532.0	68.9%
2		176	12976.0	28.3%
3		19	1287.0	2.8%
Sysmiss		81286	6244625.0	

R104: Sexo

Información	[Tipo= discreta] [Formato=numeric] [Rango= 1-2] [Valores perdidos =*]
Estadística [NP/ P]	[Válido=81865 / 6290420] [Inválido=0 / 0] [Media=1.524 / 1.526] [Desviación =0.499 / 0.499]
Definición	El encuestador marcará el código correspondiente para cada miembro del hogar. Para el sexo masculino se anotará 1 y para el sexo femenino se anotará el código 2. No use el nombre de la persona para deducir el sexo, ya que hay nombres comunes para ambos sexos, como: Isabel, Itzel, Rosario, Carmen, otros.
Universo	Personas que integran el hogar.
Fuente	El jefe/a del hogar o un miembro masculino mayor de 15 años y/o femenino mayor de 14 años.
Pregunta textual	104. ¿EL SEXO DE (...) ES ? 1. Hombre 2. Mujer
Seguridad	Uso público

Valor	Etiqueta	Casos	Ponderado	Porcentaje (Ponderado)
1	Hombre	38997	2981383.0	47.4%
2	Mujer	42868	3309037.0	52.6%

R105M: Mes de nacimiento

Información	[Tipo= continua] [Formato=numeric] [Rango= 1-99] [Valores perdidos =*]
Estadística [NP/ P]	[Válido=81865 / 6290420] [Inválido=0 / 0] [Media=10.627 / 10.476] [Desviación =19.219 / 18.885]
Definición	Mes en que nació cada miembro del hogar
Universo	Personas que integran el hogar.
Fuente	El jefe/a del hogar o un miembro masculino mayor de 15 años y/o femenino mayor de 14 años.
Pregunta textual	105M. ¿CUÁL ES LA FECHA DE NACIMIENTO DE (...) ? MES
Seguridad	Uso público

Archivo : SEC01 = CARACTERISTICAS SOCIODEMOGRAFICAS

R105A: Año de Nacimiento

Información	[Tipo= continua] [Formato=numeric] [Rango= 1914-2013] [Valores perdidos =*]
Estadística [NP/ P]	[Válido=81865 / 6290420] [Inválido=0 / 0] [Media=1983.382 / 1982.685] [Desviación =21.005 / 21.01]
Definición	Año en que nació cada miembro del hogar
Universo	Personas que integran el hogar.
Fuente	El jefe/a del hogar o un miembro masculino mayor de 15 años y/o femenino mayor de 14 años.
Pregunta textual	105A. ¿CUÁL ES LA FECHA DE NACIMIENTO DE (...) ? AÑO
Seguridad	Uso público

R106: ¿QUÉ EDAD TIENE EN AÑOS CUMPLIDOS?

Información	[Tipo= continua] [Formato=numeric] [Rango= 0-98] [Valores perdidos =*]
Estadística [NP/ P]	[Válido=81865 / 6290420] [Inválido=0 / 0] [Media=29.177 / 29.868] [Desviación =21.005 / 21.004]
Definición	Es el período de tiempo transcurrido entre la fecha de nacimiento y el día de la entrevista.
Universo	Personas que integran el hogar.
Fuente	El jefe/a del hogar o un miembro masculino mayor de 15 años y/o femenino mayor de 14 años.
Pregunta textual	106. ¿QUÉ EDAD TIENE (...) EN AÑOS CUMPLIDOS? (Anote 00,para los menores de 1 año)
Seguridad	Uso público

R107: Estado Familiar

Información	[Tipo= discreta] [Formato=numeric] [Rango= 1-6] [Valores perdidos =*]
Estadística [NP/ P]	[Válido=64002 / 4988592] [Inválido=17863 / 1301828]
Definición	<p>El estado familiar es la relación de una persona con otra de diferente sexo con la cual convive, de acuerdo a las leyes vigentes o costumbres de convivencia marital en el país. Tenga presente que esta pregunta sólo se debe aplicar a las personas de 12 y más años de edad. Esta variable comprende las categorías siguientes:</p> <p>Acompañado(a): toda persona que no ha contraído matrimonio civil, con la persona con la cual convive en forma estable. Se dice también que está unido de hecho o en unión consensual.</p> <p>Casado(a): Toda persona que ha contraído matrimonio civil, mediante servicios de un abogado, o ante las autoridades municipales competentes para declarar legalmente casados a una pareja. Al momento de la entrevista, deben de convivir en este estado familiar (casado).</p> <p>Viudo(a): Toda persona casada ó acompañada que se le ha muerto su cónyuge y no se ha vuelto a casar o a acompañar. Divorciado(a): Toda persona que está legalmente separada y que no se ha vuelto a casar ni a acompañar (unión de hecho o consensual).</p> <p>Separado(a): toda persona que vive separada de su cónyuge, de matrimonio o unión de hecho o consensual y no vive acompañada.</p> <p>Soltero(a): Toda persona que al momento de la entrevista no se encuentra casada o acompañada (en unión de hecho o consensual).</p>
Universo	Personas que integran el hogar.
Fuente	El jefe/a del hogar o un miembro masculino mayor de 15 años y/o femenino mayor de 14 años.
Pregunta textual	107. ¿CUÁL ES EL ESTADO FAMILIAR DE (...) ? 1. Acompañado(a) 2. Casado(a) 3. Viudo(a) 4. Divorciado(a) 5. Separado(a) 6. Soltero(a)
Seguridad	Uso público

Archivo : SEC01 = CARACTERISTICAS SOCIODEMOGRAFICAS

R107: Estado Familiar

Valor	Etiqueta	Casos	Ponderado	Porcentaje (Ponderado)
1	Acompañado	13028	1003502.0	<div></div> 20.1%
2	Casado	15456	1225404.0	<div></div> 24.6%
3	Viuda(o)	3417	266128.0	<div></div> 5.3%
4	Divorciado	442	45483.0	<div></div> 0.9%
5	Separado(a)	6839	540161.0	<div></div> 10.8%
6	Soltero(a)	24820	1907914.0	<div></div> 38.2%
Sysmiss		17863	1301828.0	

R108A: Tiene algún seguro médico?

Información	[Tipo= discreta] [Formato=numeric] [Rango= 1-9] [Valores perdidos =*]
Estadística [NP/ P]	[Válido=81865 / 6290420] [Inválido=0 / 0]
Definición	<p>Esta pregunta se refiere estrictamente a SEGURO MEDICO HOSPITALARIO. En el caso de que algún miembro del hogar tenga algún seguro médico, anote el código del tipo de seguro de acuerdo a las alternativas presentadas.</p> <p>1. ISSS cotizante 2. ISSS beneficiario (a) 3. ISSS retirado (a) 4. Bienestar Magisterial 5. IPSFA 6. Colectivo 7. Individual (Priv.) 8. No tiene 9. Otros_____</p>
Universo	Personas que integran el hogar.
Fuente	El jefe/a del hogar o un miembro masculino mayor de 15 años y/o femenino mayor de 14 años.
Pregunta textual	<p>108A. ¿TIENE (...) SEGURO MÉDICO? ALGUN SEGURO MÉDICO?</p> <p>1. ISSS cotizante 2. ISSS beneficiario (a) 3. ISSS retirado (a) 4. Bienestar Magisterial 5. IPSFA 6. Colectivo 7. Individual (Priv.) 8. No tiene 9. Otros_____</p>
Seguridad	Uso público

Valor	Etiqueta	Casos	Ponderado	Porcentaje (Ponderado)
1	ISSS Cotizante	7219	723013.0	<div></div> 11.5%
2	ISSS Beneficiario(a)	5607	533844.0	<div></div> 8.5%
3	ISSS Retirado(a)	817	94800.0	<div></div> 1.5%
4	Bienestar Magisterial	1211	97888.0	<div></div> 1.6%
5	IPSFA	439	33491.0	<div></div> 0.5%
6	Colectivo	10	813.0	<div></div> 0.0%
7	Individual	43	4566.0	<div></div> 0.1%
8	No tiene	66510	4801507.0	<div></div> 76.3%
9	Otros	9	498.0	<div></div> 0.0%

R108AOTR: Otros Seguros

Información	[Tipo= discreta] [Formato=numeric] [Rango= 1-1] [Valores perdidos =*]
--------------------	---

Archivo : SEC01 = CARACTERISTICAS SOCIODEMOGRAFICAS					
# R108AOTR: Otros Seguros					
Estadística [NP/ P]		[Válido=9 / 498] [Inválido=81856 / 6289922] [Media=1 / 1] [Desviación =0 / 0]			
Definición		Es la especificación de la opción OTROS: ¿TIENE (...) SEGURO MÉDICO?			
Universo		Personas que integran el hogar.			
Fuente		El jefe/a del hogar o un miembro masculino mayor de 15 años y/o femenino mayor de 14 años.			
Pregunta textual		108A. Otros_____			
Seguridad		Uso público			
Valor	Etiqueta	Casos	Ponderado	Porcentaje (Ponderado)	
1		9	498.0	100.0%	
Sysmiss		81856	6289922.0		
# R108: Durante mes anterior tuvo?					
Información		[Tipo= discreta] [Formato=numeric] [Rango= 1-5] [Valores perdidos =*]			
Estadística [NP/ P]		[Válido=81865 / 6290420] [Inválido=0 / 0]			
Definición		En los casos de que la persona haya declarado en pregunta 108 código 1 a 4 haya tenido una enfermedad temporal, algún síntoma o una lesión por accidente o hecho delictivo en ese mismo mes, deberá llenar la Sección 6: SALUD. Opciones: 1. ALGUN SINTOMA, 2. ALGUNA ENFERMEDAD, 3. LESION POR ACCIDENTE 4. LESION POR HECHO VIOLENTO, 5. NO TUVO.			
Universo		Personas que integran el hogar.			
Fuente		El jefe/a del hogar o un miembro masculino mayor de 15 años y/o femenino mayor de 14 años.			
Pregunta textual		108. ¿DURANTE EL MES ANTERIOR (...) TUVO? 1. Algún Síntoma 2. Alguna enfermedad 3. Lesión por Accidente 4. Lesión por hecho violento 5. No tuvo			
Seguridad		Uso público			
Valor	Etiqueta	Casos	Ponderado	Porcentaje (Ponderado)	
1	Algun sintoma	1012	82566.0	1.3%	
2	Alguna enfermedad	8727	649981.0	10.3%	
3	Lession por accidente	104	7189.0	0.1%	
4	Lesion por hechos violento	12	1497.0	0.0%	
5	No tuvo	72010	5549187.0	88.2%	
# FAC01: Factor de Expansión					
Información		[Tipo= continua] [Formato=numeric] [Rango= 7-820] [Valores perdidos =*]			
Estadística [NP/ P]		[Válido=81865 /-] [Inválido=0 /-] [Media=76.839 /-] [Desviación =75.747 /-]			
Definición		Es un numero que permite pasar del resultado muestral a un valor que representa el universo.			
Universo		Todas las unidades muestrales del país.			
Fuente		Gerencia de Sistema			
Pregunta textual		Variable especial de cálculo			

Archivo : SEC02 = EDUCACION

EDICION: Año de la entrevista

Información	[Tipo= discreta] [Formato=numeric] [Rango= 2013-2013] [Valores perdidos =*]
Estadística [NP/ P]	[Válido=81865 / 6290420] [Inválido=0 / 0]
Definición	Es el proceso de preparación, recolección de la información y difusión de los resultados de la EHPM.
Universo	Todas las unidades muestrales del país.
Fuente	Gerencia de Sistema
Pregunta textual	EDICION

Valor	Etiqueta	Casos	Ponderado	Porcentaje (Ponderado)
2013		81865	6290420.0	100.0%

LOTE: LOTE

Información	[Tipo= continua] [Formato=numeric] [Rango= 1-3200] [Valores perdidos =*]
Estadística [NP/ P]	[Válido=81865 / 6290420] [Inválido=0 / 0] [Media=1066.491 / 934.934] [Desviación =904.079 / 778.831]
Definición	Agrupación de boletas diligenciadas en un periodo y área determinado (segmento censal).
Universo	Todas las unidades muestrales del país.
Fuente	Gerencia de Sistema
Pregunta textual	LOTE

TIPO: TIPO

Información	[Tipo= discreta] [Formato=numeric] [Rango= 0-3] [Valores perdidos =*]
Estadística [NP/ P]	[Válido=81865 / 6290420] [Inválido=0 / 0]
Definición	Sirve para identificar hogares extras en la vivienda. Equivalentes del tipo de vivienda: si es 0 = 1 hogar en la vivienda. si es 1 = 2 hogar en la vivienda. si es 2 = 3 hogar en la vivienda. si es 3 = 4 hogar en la vivienda. si es 4 = 5 hogar en la vivienda. si es n-1 = n hogar en la vivienda.
Universo	Todas las unidades muestrales del país.
Fuente	Gerencia de Sistema
Pregunta textual	TIPO

Valor	Etiqueta	Casos	Ponderado	Porcentaje (Ponderado)
0		80556	6201597.0	98.6%
1		1192	81202.0	1.3%
2		116	7599.0	0.1%
3		1	22.0	0.0%

FOLIO: FOLIO

Información	[Tipo= continua] [Formato=numeric] [Rango= 1-32888] [Valores perdidos =*]
Estadística [NP/ P]	[Válido=81865 / 6290420] [Inválido=0 / 0] [Media=12800.605 / 11551.139] [Desviación =9111.409 / 8128.554]
Definición	Correlativo del formulario dentro de la encuesta con valor desde 1 hasta n
Universo	Todas las unidades muestrales del país.
Fuente	Gerencia de Sistema
Pregunta textual	FOLIO

Archivo : SEC02 = EDUCACION

VIV: VIVIENDA

Información	[Tipo= discreta] [Formato=numeric] [Rango= 0-9] [Valores perdidos =*]
Estadística [NP/ P]	[Válido=81865 / 6290420] [Inválido=0 / 0]
Definición	Sirve para identificar viviendas extras en el segmento y va de 1 a 9
Universo	Todas las unidades muestrales del país.
Fuente	Gerencia de Sistema
Pregunta textual	VIV

Valor	Etiqueta	Casos	Ponderado	Porcentaje (Ponderado)
0		79797	6144865.0	<div></div> 97.7%
1		1853	132847.0	<div></div> 2.1%
2		129	8070.0	<div></div> 0.1%
3		38	2357.0	<div></div> 0.0%
4		21	1337.0	<div></div> 0.0%
5		11	515.0	<div></div> 0.0%
6		3	180.0	<div></div> 0.0%
8		8	104.0	<div></div> 0.0%
9		5	145.0	<div></div> 0.0%

R201: Orden en la TRH

Información	[Tipo= discreta] [Formato=numeric] [Rango= 1-19] [Valores perdidos =*]
Estadística [NP/ P]	[Válido=81865 / 6290420] [Inválido=0 / 0]
Definición	El número de orden impreso en la Tarjeta de Registro de los Hogares (TRH), nos indicará el orden que deben mantener las personas a ser registradas en la pregunta 102.Además servirá para identificar a la persona que proporciona la información correspondiente y el cuál debe ser anotado su código en el recuadro de la carátula, NUMERO DE ORDEN DEL PRINCIPAL INFORMANTE
Universo	Personas que integran el hogar.
Fuente	El jefe/a del hogar o un miembro masculino mayor de 15 años y/o femenino mayor de 14 años.
Pregunta textual	201. N° DE ORDEN DE LA TRH

Valor	Etiqueta	Casos	Ponderado	Porcentaje (Ponderado)
1		21086	1667556.0	<div></div> 26.5%
2		19135	1503124.0	<div></div> 23.9%
3		15882	1235276.0	<div></div> 19.6%
4		11293	860923.0	<div></div> 13.7%
5		6791	501154.0	<div></div> 8.0%
6		3592	247562.0	<div></div> 3.9%
7		1913	129203.0	<div></div> 2.1%
8		1022	68156.0	<div></div> 1.1%
9		550	36575.0	<div></div> 0.6%
10		285	18780.0	<div></div> 0.3%
11		147	10335.0	<div></div> 0.2%
12		81	5306.0	<div></div> 0.1%
13		41	2987.0	<div></div> 0.0%
14		22	1476.0	<div></div> 0.0%
15		13	1140.0	<div></div> 0.0%
16		7	573.0	<div></div> 0.0%

Archivo : SEC02 = EDUCACION

R201: Orden en la TRH

Valor	Etiqueta	Casos	Ponderado	Porcentaje (Ponderado)
17		2	106.0	0.0%
18		2	106.0	0.0%
19		1	82.0	0.0%

R201A: La edad es de 0 a 3 años

Información	[Tipo= discreta] [Formato=numeric] [Rango= 1-2] [Valores perdidos =*]
Estadística [NP/ P]	[Válido=81865 / 6290420] [Inválido=0 / 0]
Definición	Esta pregunta permitirá separar las personas de 0 a 3 años del resto de la población, puesto que los literales A, B y C de esta pregunta están orientados únicamente para este grupo de edad, que es el rango de edad considerado por el Ministerio de Educación para asistir a educación inicial. El propósito es determinar el alcance de los programas educativos destinados a este grupo etáreo y el acceso de la población a los mismos.
Universo	Personas de 0 a 3 años de edad que integran el hogar.
Fuente	El jefe/a del hogar o un miembro masculino mayor de 15 años y/o femenino mayor de 14 años.
Pregunta textual	201A. LA EDAD DE (...) ES DE 0 A 3 AÑOS? 1. Sí 2. No
Pos-pregunta	Si el informante responde opción 2=No, pase a la pregunta 202.

Valor	Etiqueta	Casos	Ponderado	Porcentaje (Ponderado)
1	Si	5619	401327.0	6.4%
2	No	76246	5889093.0	93.6%

R201B: b.¿Asiste a un centro de educación inicial?

Información	[Tipo= discreta] [Formato=numeric] [Rango= 1-2] [Valores perdidos =*]
Estadística [NP/ P]	[Válido=5619 / 401327] [Inválido=76246 / 5889093]
Definición	Esta pregunta únicamente se formulará a las personas de 0 a 3 años, en caso que responda que “SI” continúe, cuando el informante responda código 2 “No”, pase a la pregunta 25.
Universo	Personas de 0 a 3 años de edad que integran el hogar.
Fuente	El jefe/a del hogar o un miembro masculino mayor de 15 años y/o femenino mayor de 14 años.
Pregunta textual	201B. ¿ASISTE (...) A UN CENTRO DE EDUCACIÓN INICIAL? 1. Sí 2. No
Pos-pregunta	Si el informante responde opción 2=No, pase a la pregunta 225.

Valor	Etiqueta	Casos	Ponderado	Porcentaje (Ponderado)
1	Si	102	8033.0	2.0%
2	No	5517	393294.0	98.0%
Sysmiss		76246	5889093.0	





R201C: c.¿El centro educacion inicial al que asiste es?

Información	[Tipo= discreta] [Formato=numeric] [Rango= 1-4] [Valores perdidos =*]
Estadística [NP/ P]	[Válido=102 / 8033] [Inválido=81763 / 6282387]
Definición	Esta pregunta pretende determinar el tipo de centro al que están asistiendo los niños de 0 a 3 años, registre código 1 cuando asista a un centro público, si asiste a un centro privado anote código 2, si el informante declara que asiste a un Centro de Desarrollo Infantil (CDI) anote código 3 y si es ONG anote 4. 1. Público 2. Privado 3. CDI

Archivo : SEC02 = EDUCACION



R201C: c.¿El centro educacion inicial al que asiste es?

	4. ONG's Luego de responder a esta pregunta debe pasar a responder la parte destinada al gasto en educación, es decir pase a pregunta 223.
Universo	Personas de 0 a 3 años de edad que integran el hogar.
Fuente	El jefe/a del hogar o un miembro masculino mayor de 15 años y/o femenino mayor de 14 años.
Pregunta textual	201C. ¿EL CENTRO DE EDUCACIÓN INICIAL AL QUE ASISTE (...) ES?: 1. Público 2. Privado 3. CDI 4. ONG's

Valor	Etiqueta	Casos	Ponderado	Porcentaje (Ponderado)
1	Publico	65	5061.0	 63.0%
2	Privado	22	2095.0	 26.1%
3	CDI	12	738.0	 9.2%
4	ONGS	3	139.0	 1.7%
Sysmiss		81763	6282387.0	

R202A: Sabe leer y escribir

Información	[Tipo= discreta] [Formato=numeric] [Rango= 1-2] [Valores perdidos =*]
Estadística [NP/ P]	[Válido=76246 / 5889093] [Inválido=5619 / 401327]
Definición	La obtención de esta variable permitirá determinar el volumen y características de la población alfabeta y no alfabeta, evaluando de esta forma los progresos en el desarrollo educativo.
Universo	Personas de 4 años y más de edad que integran el hogar.
Fuente	El jefe/a del hogar o un miembro masculino mayor de 15 años y/o femenino mayor de 14 años.
Pre-pregunta	El informante respondió opción 2=No, en la pregunta 201A.
Pregunta textual	202A. ¿SABE (...) LEER Y ESCRIBIR? 1. Sí 2. No
Pos-pregunta	Si el informante responde opción 2=No, pase a la pregunta 203.

Valor	Etiqueta	Casos	Ponderado	Porcentaje (Ponderado)
1	Si	61948	4919383.0	 83.5%
2	No	14298	969710.0	 16.5%
Sysmiss		5619	401327.0	

R202B: B.Dónde aprendió

Información	[Tipo= discreta] [Formato=numeric] [Rango= 1-5] [Valores perdidos =*]
Estadística [NP/ P]	[Válido=61948 / 4919383] [Inválido=19917 / 1371037]
Definición	Pregunta que busca averiguar donde aprendio a leer la población. 1. Centro educativo o escuela 2. Familiares, amigo(a) o vecino(a) 3. Círculos de alfabetización 4. Escuela nocturna 5. Otros _____
Universo	Personas de 4 años y más de edad que integran el hogar.
Fuente	El jefe/a del hogar o un miembro masculino mayor de 15 años y/o femenino mayor de 14 años.
Pregunta textual	202B. Si contestó 1: SI B. ¿Dónde aprendió?

Archivo : SEC02 = EDUCACION

R202B: B.Dónde aprendió

	1. Centro educativo o escuela 2. Familiares, amigo(a) o vecino(a) 3. Círculos de alfabetización 4. Escuela nocturna 5. Otros _____
--	--

Valor	Etiqueta	Casos	Ponderado	Porcentaje (Ponderado)
1	Centro educativo o escuela	61216	4862332.0	98.8%
2	Familiares, amigo(a) o vecino(a)	608	47885.0	1.0%
3	Círculos de alfabetización	65	4320.0	0.1%
4	Escuela nocturna	28	2559.0	0.1%
5	Otros	31	2287.0	0.0%
Sysmiss		19917	1371037.0	

R202BOTR: Otros

Información	[Tipo= discreta] [Formato=numeric] [Rango= 1-12] [Valores perdidos =*]
Estadística [NP/ P]	[Válido=31 / 2287] [Inválido=81834 / 6288133]
Definición	Es la especificación de la opción OTROS: B. ¿Dónde aprendió?
Universo	Personas de 4 años y más de edad que integran el hogar.
Fuente	El jefe/a del hogar o un miembro masculino mayor de 15 años y/o femenino mayor de 14 años.
Pregunta textual	202BOTR. Otros_____

Valor	Etiqueta	Casos	Ponderado	Porcentaje (Ponderado)
1		19	1473.0	64.4%
2		9	678.0	29.6%
3		1	32.0	1.4%
5		1	84.0	3.7%
12		1	20.0	0.9%
Sysmiss		81834	6288133.0	

R203: ¿ESTUDIA (...) ACTUALMENTE?

Información	[Tipo= discreta] [Formato=numeric] [Rango= 1-2] [Valores perdidos =*]
Estadística [NP/ P]	[Válido=76246 / 5889093] [Inválido=5619 / 401327]
Definición	Esta pregunta permitirá determinar la población que asiste actualmente a un centro de enseñanza formal.
Universo	Personas de 4 años y más de edad que integran el hogar.
Fuente	El jefe/a del hogar o un miembro masculino mayor de 15 años y/o femenino mayor de 14 años.
Pre-pregunta	El informante respondió opción 2=No, en la pregunta 202A.
Pregunta textual	203. ¿ESTUDIA (...) ACTUALMENTE? 1 Sí 2 No
Pos-pregunta	Si el informante responde opción 2=No, pase a la pregunta 214.

Valor	Etiqueta	Casos	Ponderado	Porcentaje (Ponderado)
1	Si	23580	1829297.0	31.1%
2	No	52666	4059796.0	68.9%
Sysmiss		5619	401327.0	

Archivo : SEC02 = EDUCACION				
# R204: ¿QUE NIVEL CURSA O ASISTE (...) ACTUALMENTE?				
Información	[Tipo= continua] [Formato=numeric] [Rango= 0-7] [Valores perdidos =*]			
Estadística [NP/ P]	[Válido=23580 / 1829297] [Inválido=58285 / 4461123]			
Definición	Se refiere al nivel educativo que cursa actualmente. 0. Educación Inicial 1. Parvularia (1° a 3°) 2. Básica (1° a 9°) 3. Media (10° a 13°) 4. Superior universitario (1° a 15°) 4.1 Curso de Nivelación (1°) 5. Superior no universitario (1° a 3°) 6. Educación especial (ciclos I,II,III,IV) 7. Otros _____			
Universo	Personas de 4 años y más de edad que integran el hogar.			
Fuente	El jefe/a del hogar o un miembro masculino mayor de 15 años y/o femenino mayor de 14 años.			
Pregunta textual	204. ¿QUÉ NIVEL CURSA O ASISTE (...)ACTUALMENTE? 0. Educación Inicial 1. Parvularia (1° a 3°) 2. Básica (1° a 9°) 3. Media (10° a 13°) 4. Superior universitario (1° a 15°) 4.1 Curso de Nivelación (1°) 5. Superior no universitario (1° a 3°) 6. Educación especial (ciclos I,II,III,IV) 7. Otros _____			
Valor	Etiqueta	Casos	Ponderado	Porcentaje (Ponderado)
0	Educacion inicial	1	19.0	0.0%
1	Parvularia (1 a 3)	2608	205960.0	<div><div></div></div> 11.3%
2	Basica (1 a 9)	15884	1169289.0	<div><div></div></div> 63.9%
3	Medio (10 a 13)	3035	249104.0	<div><div></div></div> 13.6%
4	Superior universitario(1 a 15)	1840	186298.0	<div><div></div></div> 10.2%
4.1	Curso de nivelación	2	220.0	0.0%
5	Superior no universitario(1 a 3)	173	16127.0	<div><div></div></div> 0.9%
6	Educacion especial (I,II,III,IV)	37	2280.0	<div><div></div></div> 0.1%
7	Otros	0	0.0	
# R204OTR: Otros				
Información	[Tipo= discreta] [Formato=numeric] [Valores perdidos =*]			
Estadística [NP/ P]	[Válido=0 / 0] [Inválido=81865 / 6290420]			
Definición	Es la especificación de la opción OTROS: DE QUE NIVEL CURSA.			
Universo	Personas de 4 años y más de edad que integran el hogar.			
Fuente	El jefe/a del hogar o un miembro masculino mayor de 15 años y/o femenino mayor de 14 años.			
Pregunta textual	204OTR. Otros_____			
Valor	Etiqueta	Casos	Ponderado	Porcentaje (Ponderado)
Sysmiss		81865	6290420.0	
# R205: ¿QUÉ GRADO O CURSO ESTUDIA ACTUALMENTE (..) DENTRO DE ESE NIVEL?				
Información	[Tipo= discreta] [Formato=numeric] [Rango= 1-12] [Valores perdidos =*]			
Estadística [NP/ P]	[Válido=23579 / 1829278] [Inválido=58286 / 4461142]			

Archivo : SEC02 = EDUCACION

R205: ¿QUÉ GRADO O CURSO ESTUDIA ACTUALMENTE (..) DENTRO DE ESE NIVEL?

Definición	La información a captar en esta variable permitirá estimar el promedio de escolaridad de la población.
Universo	Personas de 4 años y más de edad que integran el hogar.
Fuente	El jefe/a del hogar o un miembro masculino mayor de 15 años y/o femenino mayor de 14 años.
Pregunta textual	205. ¿QUÉ GRADO O CURSO ESTUDIA ACTUALMENTE (..) DENTRO DE ESE NIVEL?

Valor	Etiqueta	Casos	Ponderado	Porcentaje (Ponderado)
1		2985	229729.0	12.6%
2		3022	237837.0	13.0%
3		3286	256562.0	14.0%
4		2072	163448.0	8.9%
5		2137	163536.0	8.9%
6		1905	139538.0	7.6%
7		1910	142075.0	7.8%
8		1656	126309.0	6.9%
9		1557	119582.0	6.5%
10		1412	116887.0	6.4%
11		1075	87039.0	4.8%
12		562	46736.0	2.6%
Sysmiss		58286	4461142.0	

R206: ¿A QUE JORNADA ASISTE (...) PREDOMINANTEMENTE?

Información	[Tipo= discreta] [Formato=numeric] [Rango= 1-4] [Valores perdidos =*]
Estadística [NP/ P]	[Válido=23579 / 1829278] [Inválido=58286 / 4461142]
Definición	Pregunta que determina la jornada de asistencia a un centro de educación formal, con las siguientes opciones. 1. Mañana 2. Tarde 3. Noche 4. Fin de semana
Universo	Personas de 4 años y más de edad que integran el hogar.
Fuente	El jefe/a del hogar o un miembro masculino mayor de 15 años y/o femenino mayor de 14 años.
Pregunta textual	206. ¿A QUE JORNADA ASISTE (...) PREDOMINANTEMENTE?

Valor	Etiqueta	Casos	Ponderado	Porcentaje (Ponderado)
1	Mañana	15058	1189008.0	65.0%
2	Tarde	7416	548914.0	30.0%
3	Noches	371	39909.0	2.2%
4	Fin de semana	734	51447.0	2.8%
Sysmiss		58286	4461142.0	

R207A: ¿ESTA REPITIENDO ACTUALMENTE EL GRADO O CURSO QUE ESTUDIA?

Información	[Tipo= discreta] [Formato=numeric] [Rango= 1-2] [Valores perdidos =*]
Estadística [NP/ P]	[Válido=18919 / 1418393] [Inválido=62946 / 4872027]
Definición	La obtención de esta variable permitirá determinar las tasas de aprobación y desaprobación en el Sistema Educativo.
Universo	Personas de 4 años y más de edad que integran el hogar.
Fuente	El jefe/a del hogar o un miembro masculino mayor de 15 años y/o femenino mayor de 14 años.
Pregunta textual	207A. ¿(.)ESTÁ REPITIENDO ACTUALMENTE EL GRADO O CURSO QUE ESTUDIA?

Archivo : SEC02 = EDUCACION

R207A: ¿ESTA REPITIENDO ACTUALMENTE EL GRADO O CURSO QUE ESTUDIA?

	1. Sí 2. No
Pos-pregunta	Si el informante responde opción 2=No, pase a la pregunta 209.

Valor	Etiqueta	Casos	Ponderado	Porcentaje (Ponderado)
1	Si	1126	80224.0	5.7%
2	No	17793	1338169.0	94.3%
Sysmiss		62946	4872027.0	

R207B: ¿CUANTAS VECES?

Información	[Tipo= discreta] [Formato=numeric] [Rango= 1-12] [Valores perdidos =*]
Estadística [NP/ P]	[Válido=1126 / 80224] [Inválido=80739 / 6210196]
Definición	Debe anotar el número de veces que repitió, sin incluir el año que estudió el grado por primera vez.
Universo	Personas de 4 años y más de edad que integran el hogar.
Fuente	El jefe/a del hogar o un miembro masculino mayor de 15 años y/o femenino mayor de 14 años.
Pregunta textual	207B. Si es 1= Sí ¿CUÁNTAS VECES?

Valor	Etiqueta	Casos	Ponderado	Porcentaje (Ponderado)
1		788	58544.0	73.0%
2		259	16806.0	20.9%
3		57	3682.0	4.6%
4		14	841.0	1.0%
5		5	189.0	0.2%
6		2	137.0	0.2%
12		1	25.0	0.0%
Sysmiss		80739	6210196.0	

R208: ¿PORQUE ESTA REPITIENDO ACTUALMENTE EL GRADO O CURSO? ABANDONO

Información	[Tipo= discreta] [Formato=numeric] [Rango= 1-4] [Valores perdidos =*]
Estadística [NP/ P]	[Válido=1126 / 80224] [Inválido=80739 / 6210196]
Definición	Esta pregunta permitirá conocer cuáles son las principales razones, por las que los estudiantes repiten grado. 1. Abandonó los estudios antes de finalizar el año escolar 2. Reprobó o aplazó el año escolar 3. Padre/madre le matricularon en el mismo grado 4. Otros
Universo	Personas de 4 años y más de edad que integran el hogar.
Fuente	El jefe/a del hogar o un miembro masculino mayor de 15 años y/o femenino mayor de 14 años.
Pregunta textual	208. ¿POR QUÉ ESTA REPITIENDO (...) EL GRADO O CURSO? 1. Abandonó los estudios antes de finalizar el año escolar 2. Reprobó o aplazó el año escolar 3. Padre/madre le matricularon en el mismo grado 4. Otros

Valor	Etiqueta	Casos	Ponderado	Porcentaje (Ponderado)
1	Abandono los estudios	307	21693.0	27.0%
2	Reprobó o aplazó	760	53801.0	67.1%
3	Padre/madre le matricu-	37	3320.0	4.1%
4	Otros	22	1410.0	1.8%

Archivo : SEC02 = EDUCACION

R208: ¿PORQUE ESTA REPITIENDO ACTUALMENTE EL GRADO O CURSO? ABANDONO

Valor	Etiqueta	Casos	Ponderado	Porcentaje (Ponderado)
Sysmiss		80739	6210196.0	

R208OTR: Otros

Información	[Tipo= discreta] [Formato=numeric] [Rango= 1-23] [Valores perdidos =*]
Estadística [NP/ P]	[Válido=22 / 1410] [Inválido=81843 / 6289010]
Definición	Es la especificación de la opción OTROS: ¿ESTA REPITIENDO ACTUALMENTE EL GRADO O CURSO QUE ESTUDIA?
Universo	Personas de 4 años y más de edad que integran el hogar.
Fuente	El jefe/a del hogar o un miembro masculino mayor de 15 años y/o femenino mayor de 14 años.
Pregunta textual	208OTR. Otros_____

Valor	Etiqueta	Casos	Ponderado	Porcentaje (Ponderado)
1		1	60.0	<div><div></div></div> 4.3%
3		2	107.0	<div><div></div></div> 7.6%
4		1	25.0	<div><div></div></div> 1.8%
5		1	63.0	<div><div></div></div> 4.5%
6		1	125.0	<div><div></div></div> 8.9%
9		1	39.0	<div><div></div></div> 2.8%
10		1	30.0	<div><div></div></div> 2.1%
11		1	72.0	<div><div></div></div> 5.1%
12		8	518.0	<div><div></div></div> 36.7%
14		1	165.0	<div><div></div></div> 11.7%
15		1	28.0	<div><div></div></div> 2.0%
16		1	84.0	<div><div></div></div> 6.0%
23		2	94.0	<div><div></div></div> 6.7%
Sysmiss		81843	6289010.0	

R208A: ¿POR QUÉ ABANDONO O REPROBO (...) LOS ESTUDIOS?

Información	[Tipo= discreta] [Formato=numeric] [Rango= 1-15] [Valores perdidos =*]
Estadística [NP/ P]	[Válido=307 / 21693] [Inválido=81558 / 6268727]
Definición	<p>Por esta pregunta pasan los que en pregunta 208 contestaron ítems 1 ó 2. Tenga presente que esta pregunta está compuesta por dos columnas la columna de “Abandono” sólo la responderá si en pregunta 208 contestó el ítem 1 y la de “Reprobación” si respondió en pregunta 208 el ítem 2.</p> <ol style="list-style-type: none"> 1. Necesita trabajar 2. Problemas en el hogar 3. Muy caro 4. Por enfermedad 5. Discapacidad 6. Padre y/o madre no quieren que estudie 7. Por la edad 8. La escuela esta muy lejos 9. No le interesa estudiar 10. Quehaceres domésticos 11. Repite mucho 12. Docentes no enseñan 13. La escuela esta inhabilitada 14. Por las maras 15. Otros _____
Universo	Personas de 4 años y más de edad que integran el hogar.

Archivo : SEC02 = EDUCACION

R208A: ¿POR QUÉ ABANDONO O REPROBO (...) LOS ESTUDIOS?

Fuente	El jefe/a del hogar o un miembro masculino mayor de 15 años y/o femenino mayor de 14 años.
Pregunta textual	208A. ¿POR QUÉ ABANDONO O REPROBO (...) LOS ESTUDIOS? 1. Necesita trabajar 2. Problemas en el hogar 3. Muy caro 4. Por enfermedad 5. Discapacidad 6. Padre y/o madre no quieren que estudie 7. Por la edad 8. La escuela esta muy lejos 9. No le interesa estudiar 10. Quehaceres domésticos 11. Repite mucho 12. Docentes no enseñan 13. La escuela esta inhabilitada 14. Por las maras 15. Otros _____

Valor	Etiqueta	Casos	Ponderado	Porcentaje (Ponderado)
1	Necesita trabajar	20	1475.0	6.8%
2	Problemas en el hogar	73	4969.0	22.9%
3	Muy caro	9	948.0	4.4%
4	Por enfermedad	61	4656.0	21.5%
5	Discapacidad	1	42.0	0.2%
6	Padre y/o madre no quieren	7	283.0	1.3%
7	Por la edad	0	0.0	
8	La escuela está muy lejos	6	325.0	1.5%
9	No le interesa estudiar	67	4823.0	22.2%
10	Quehaceres domésticos	2	74.0	0.3%
11	Repite mucho	2	288.0	1.3%
12	Docentes no enseñan	1	100.0	0.5%
13	La escuela está inhabilitada	1	36.0	0.2%
14	Por maras	19	1395.0	6.4%
15	Otros	38	2279.0	10.5%
Sysmiss		81558	6268727.0	

R208AOTR: Otros

Información	[Tipo= discreta] [Formato=numeric] [Valores perdidos =*]			
Estadística [NP/ P]	[Válido=0 / 0] [Inválido=81865 / 6290420]			
Definición	Es la especificación de la opción OTROS: ¿POR QUÉ ABANDONO O REPROBO (...) LOS ESTUDIOS?			
Universo	Personas de 4 años y más de edad que integran el hogar.			
Fuente	El jefe/a del hogar o un miembro masculino mayor de 15 años y/o femenino mayor de 14 años.			
Pregunta textual	208AOTR. Otros_____			
Valor	Etiqueta	Casos	Ponderado	Porcentaje (Ponderado)
Sysmiss		81865	6290420.0	

R209: ¿ESTUDIA O ESTUDIO (...)LA PREPA RATORIA?

Información	[Tipo= discreta] [Formato=numeric] [Rango= 1-2] [Valores perdidos =*]
Estadística [NP/ P]	[Válido=18919 / 1418393] [Inválido=62946 / 4872027]

Archivo : SEC02 = EDUCACION

R209: ¿ESTUDIA O ESTUDIO (...)LA PREPARATORIA?

Definición	Esta pregunta se hará a todos sin límites de edad, siempre que sean todas las personas que en pregunta 204 tienen códigos 2 ó 3, el resto pasa a p. 210.
Universo	Personas de 4 años y más de edad que integran el hogar.
Fuente	El jefe/a del hogar o un miembro masculino mayor de 15 años y/o femenino mayor de 14 años.
Pre-pregunta	El informante respondió opción 2=No, en la pregunta 207A.
Pregunta textual	209. ¿ESTUDIA O ESTUDIO (...) LA PARVULARIA? 1. Sí 2. No

Valor	Etiqueta	Casos	Ponderado	Porcentaje (Ponderado)
1	Si	14774	1141668.0	80.5%
2	No	4145	276725.0	19.5%
Sysmiss		62946	4872027.0	

R210A: A. ¿ EL CENTRO DE ENSEÑANZA AL QUE ASISTE (...) ES?

Información	[Tipo= discreta] [Formato=numeric] [Rango= 1-3] [Valores perdidos =*]
Estadística [NP/ P]	[Válido=23579 / 1829278] [Inválido=58286 / 4461142]
Definición	Esta pregunta está referida al tipo de centro educativo al cual asisten los miembros del hogar. 1. Público 2. Laico 3. Religioso 1. Centro de Enseñanza Público: Es aquel cuya administración y funcionamiento depende del gobierno. 2. Centro de Enseñanza Laico: Son todos los centros educativos privados no religiosos. Ejemplo de este tipo es el Colegio García Flamenco, Centroamericano, etc. 3. Centro de Enseñanza Religioso: Son todos los centros educativos privados que pertenecen a una Congregación Religiosa. Ejemplo de este tipo son Don Bosco (Salesianos), Liceo Salvadoreño (Maristas), Externado de San José (Jesuitas), Bautista, Liceo Cristiano, etc.
Universo	Personas de 4 años y más de edad que integran el hogar.
Fuente	El jefe/a del hogar o un miembro masculino mayor de 15 años y/o femenino mayor de 14 años.
Pregunta textual	210A. ¿ EL CENTRO ESCOLAR AL QUE ASISTE (...) ES? 1. Público 2. Laico 3. Religioso

Valor	Etiqueta	Casos	Ponderado	Porcentaje (Ponderado)
1	Público	20022	1430129.0	78.2%
2	Laico	2429	270251.0	14.8%
3	Religioso	1128	128898.0	7.0%
Sysmiss		58286	4461142.0	

R210B: ¿TIENE EL CENTRO

Información	[Tipo= discreta] [Formato=numeric] [Rango= 1-2] [Valores perdidos =*]
Estadística [NP/ P]	[Válido=23579 / 1829278] [Inválido=58286 / 4461142]
Definición	Permite conocer si las personas que asisten al centro escolar tienen acceso a centro de cómputo o aula informática.
Universo	Personas de 4 años y más de edad que integran el hogar.
Fuente	El jefe/a del hogar o un miembro masculino mayor de 15 años y/o femenino mayor de 14 años.
Pregunta textual	210B. ¿ TIENE EL CENTRO ESCOLAR SERVICIO DE (...)? B. Centro de cómputo ó aula informática 1. Sí

Archivo : SEC02 = EDUCACION

R210B: ¿TIENE EL CENTRO

	2. No			
Valor	Etiqueta	Casos	Ponderado	Porcentaje (Ponderado)
1	B. Centro	14520	1211830.0	<div></div> 66.2%
2	C.Biblioteca	9059	617448.0	<div></div> 33.8%
Sysmiss		58286	4461142.0	

R210C: C. Biblioteca

Información	[Tipo= discreta] [Formato=numeric] [Rango= 1-2] [Valores perdidos =*]
Estadística [NP/ P]	[Válido=23579 / 1829278] [Inválido=58286 / 4461142]
Definición	Permite conocer si las personas que asisten al centro escolar tienen acceso a biblioteca
Universo	Personas de 4 años y más de edad que integran el hogar.
Fuente	El jefe/a del hogar o un miembro masculino mayor de 15 años y/o femenino mayor de 14 años.
Pregunta textual	210C. ¿TIENE EL CENTRO ESCOLAR SERVICIO DE (...) ? C. Biblioteca 1. Sí 2. No

Valor	Etiqueta	Casos	Ponderado	Porcentaje (Ponderado)
1	Sí	13161	1090410.0	<div></div> 59.6%
2	No	10418	738868.0	<div></div> 40.4%
Sysmiss		58286	4461142.0	

R211: ¿QUÉ MEDIO DE TRANSPORTE USA HABITUALMENTE (...) PARA IR AL CENTRO DE ENSEÑANZA?

Información	[Tipo= discreta] [Formato=numeric] [Rango= 1-6] [Valores perdidos =*]
Estadística [NP/ P]	[Válido=23579 / 1829278] [Inválido=58286 / 4461142]
Definición	Conocer que medio de transporte utilizan las personas para trasladarse al centro escolar donde asisten. 1. A pie 2. Bicicleta 3 Microbús, bus, camión o pick-up, colectivo, etc. 4. Transporte escolar 5. Auto particular 6. Otros _____
Universo	Personas de 4 años y más de edad que integran el hogar.
Fuente	El jefe/a del hogar o un miembro masculino mayor de 15 años y/o femenino mayor de 14 años.
Pregunta textual	211. ¿QUÉ MEDIO DE TRANSPORTE USA HABITUALMENTE (...) PARA IR AL CENTRO DE ENSEÑANZA? 1. A pie 2. Bicicleta 3 Microbús, bus, camión o pick-up, colectivo, etc. 4. Transporte escolar 5. Auto particular 6. Otros _____

Valor	Etiqueta	Casos	Ponderado	Porcentaje (Ponderado)
1	A pie	16303	1173749.0	<div></div> 64.2%
2	Bicicleta	345	22003.0	<div></div> 1.2%
3	Microbús, bus, camión o pick-up	5515	472738.0	<div></div> 25.8%
4	Transporte escolar	665	66296.0	<div></div> 3.6%
5	Auto particular	628	85185.0	<div></div> 4.7%
6	Otros	123	9307.0	<div></div> 0.5%

Archivo : SEC02 = EDUCACION

R211: ¿QUÉ MEDIO DE TRANSPORTE USA HABITUALMENTE (...) PARA IR AL CENTRO DE ENSEÑANZA?

Valor	Etiqueta	Casos	Ponderado	Porcentaje (Ponderado)
Sysmiss		58286	4461142.0	

R211OTR: Otras especificaciones

Información	[Tipo= discreta] [Formato=numeric] [Rango= 1-12] [Valores perdidos =*]
Estadística [NP/ P]	[Válido=123 / 9307] [Inválido=81742 / 6281113]
Definición	Es la especificación de la opción OTROS: ¿QUÉ MEDIO DE TRANSPORTE USA HABITUALMENTE (...) PARA IR AL CENTRO DE ENSEÑANZA?
Universo	Personas de 4 años y más de edad que integran el hogar.
Fuente	El jefe/a del hogar o un miembro masculino mayor de 15 años y/o femenino mayor de 14 años.
Pregunta textual	211OTR. Otros_____

Valor	Etiqueta	Casos	Ponderado	Porcentaje (Ponderado)
1		61	3066.0	<div><div></div></div> 32.9%
2		9	498.0	<div><div></div></div> 5.4%
3		9	2135.0	<div><div></div></div> 22.9%
4		24	1766.0	<div><div></div></div> 19.0%
5		5	418.0	<div><div></div></div> 4.5%
9		10	1145.0	<div><div></div></div> 12.3%
12		5	279.0	<div><div></div></div> 3.0%
Sysmiss		81742	6281113.0	

R212H: ¿CUÁNTO TIEMPO TARDA NORMALMENTE EN LLEGAR AL CENTRO DE ENSEÑANZA?

Información	[Tipo= discreta] [Formato=numeric] [Rango= 0-5] [Valores perdidos =*]
Estadística [NP/ P]	[Válido=23579 / 1829278] [Inválido=58286 / 4461142]
Definición	Anote el dato en el recuadro correspondiente, teniendo presente que ésta debe expresarse en horas.
Universo	Personas de 4 años y más de edad que integran el hogar.
Fuente	El jefe/a del hogar o un miembro masculino mayor de 15 años y/o femenino mayor de 14 años.
Pregunta textual	212H. ¿CUÁNTO TIEMPO TARDA NORMALMENTE (...) EN LLEGAR AL CENTRO DE ENSEÑANZA? HORAS

Valor	Etiqueta	Casos	Ponderado	Porcentaje (Ponderado)
0		21878	1696277.0	<div><div></div></div> 92.7%
1		1391	110909.0	<div><div></div></div> 6.1%
2		272	20089.0	<div><div></div></div> 1.1%
3		26	1419.0	<div><div></div></div> 0.1%
4		7	329.0	<div><div></div></div> 0.0%
5		5	255.0	<div><div></div></div> 0.0%
Sysmiss		58286	4461142.0	

R212M: MINUTOS

Información	[Tipo= continua] [Formato=numeric] [Rango= 0-55] [Valores perdidos =*]
Estadística [NP/ P]	[Válido=23579 / 1829278] [Inválido=58286 / 4461142] [Media=14.705 / 14.9] [Desviación =10.833 / 10.953]
Definición	Anote el dato en el recuadro correspondiente, teniendo presente que ésta debe expresarse en minutos.
Universo	Personas de 4 años y más de edad que integran el hogar.

Archivo : SEC02 = EDUCACION

R212M: MINUTOS

Fuente	El jefe/a del hogar o un miembro masculino mayor de 15 años y/o femenino mayor de 14 años.
Pregunta textual	212M. ¿CUÁNTO TIEMPO TARDA NORMALMENTE (...) EN LLEGAR AL CENTRO DE ENSEÑANZA? MINUTOS

R213: ¿EN EL CENTRO DE ENSEÑANZA RECIBE (...) SIN PAGO O GRATIS?

Información	[Tipo= discreta] [Formato=numeric] [Rango= 1-11] [Valores perdidos =*]
Estadística [NP/ P]	[Válido=18529 / 1377529] [Inválido=63336 / 4912891]

Definición	Esta pregunta esta relacionada según los bienes y servicios recibidos por los estudiantes. Tenga presente que esta pregunta se efectuará sólo a aquellas personas que en la pregunta 204 declararon cursar Parvularia (código 1) o Básica (código 2). 1. Asistencia médica 2. Alimentos 3. Textos 4. Alimentos y textos 5. Asistencia médica alimentos y textos 6. Asistencia médica y alimentos 7. Asistencia médica y textos 8. Beca para matrícula 9. Beca cuota escolar 10. Beca para matrícula y cuota escolar 11. No recibe
-------------------	--

Universo	Personas de 4 años y más de edad que integran el hogar.
-----------------	---

Fuente	El jefe/a del hogar o un miembro masculino mayor de 15 años y/o femenino mayor de 14 años.
---------------	--

Pregunta textual	213. ¿EN EL CENTRO DE ENSEÑANZA RECIBE (...) SIN PAGO O GRATIS? 1. Asistencia médica 2. Alimentos 3. Textos 4. Alimentos y textos 5. Asistencia médica alimentos y textos 6. Asistencia médica y alimentos 7. Asistencia médica y textos 8. Beca para matrícula 9. Beca cuota escolar 10. Beca para matrícula y cuota escolar 11. No recibe
-------------------------	--

Valor	Etiqueta	Casos	Ponderado	Porcentaje (Ponderado)
1	Asistencia médica	32	2109.0	0.2%
2	Alimentos	5438	404188.0	29.3%
3	Textos	39	2919.0	0.2%
4	Alimentos y textos	1197	87091.0	6.3%
5	Asistencia médica alimentos y textos	6460	443606.0	32.2%
6	Asistencia médica y alimentos	3397	229167.0	16.6%
7	Asistencia médica y textos	30	1432.0	0.1%
8	Beca para matrícula	4	668.0	0.0%
9	Beca cuota escolar	1	59.0	0.0%
10	Beca para matrícula y cuota escolar	2	52.0	0.0%
11	No recibe	1929	206238.0	15.0%
Sysmiss		63336	4912891.0	

R213A: A. EN EL CENTRO DE ENSEÑANZA RECIBE

Información	[Tipo= discreta] [Formato=numeric] [Rango= 1-8] [Valores perdidos =*]
Estadística [NP/ P]	[Válido=18529 / 1377529] [Inválido=63336 / 4912891]

Definición	Esta pregunta pretende registrar aquellas niños/as que serán beneficiados con la recepción de paquetes de parte del Gobierno durante el año en curso, para lo cual se establecen las siguientes opciones:
-------------------	---

Archivo : SEC02 = EDUCACION

R213A: A. EN EL CENTRO DE ENSEÑANZA RECIBE

	1. Zapatos 2. Útiles escolares 3. Uniformes 4. Zapatos, útiles escolares, uniformes 5. Zapatos, útiles 6. Zapatos, uniformes 7. Útiles escolares, uniformes 8. No recibe
Universo	Personas de 4 años y más de edad que integran el hogar.
Fuente	El jefe/a del hogar o un miembro masculino mayor de 15 años y/o femenino mayor de 14 años.
Pregunta textual	213A. ¿ EN EL CENTRO DE ENSEÑANZA DONDE ESTUDIA (...) RECIBE? 1. Zapatos 2. Útiles escolares 3. Uniformes 4. Zapatos, útiles escolares, uniformes 5. Zapatos, útiles 6. Zapatos, uniformes 7. Útiles escolares, uniformes 8. No recibe

Valor	Etiqueta	Casos	Ponderado	Porcentaje (Ponderado)
1	Zapatos	11	840.0	0.1%
2	Utiles escolares	117	8952.0	0.6%
3	Uniformes	14	1053.0	0.1%
4	Zapatos ,útiles escolares,uniforme	16302	1148076.0	83.3%
5	Zapatos,útiles	101	10762.0	0.8%
6	Zapatos uniformes	32	2594.0	0.2%
7	Útiles escolares,uniforme	100	7051.0	0.5%
8	No recibe	1852	198201.0	14.4%
Sysmiss		63336	4912891.0	

R214: ¿SE MATRICULO DURANTE ESTE AÑO LECTIVO?

Información	[Tipo= discreta] [Formato=numeric] [Rango= 1-2] [Valores perdidos =*]
Estadística [NP/ P]	[Válido=52666 / 4059796] [Inválido=29199 / 2230624]
Definición	Esta variable permitirá determinar la cobertura del servicio educativo, la población escolarizada y el déficit de atención educativa. La matrícula se define como la acción de inscripción en un Centro Educativo, para cursar estudios durante el año correspondiente. En el caso que el informante responda que dejó de estudiar en este año lectivo, tendrá que recuperarse el gasto global en la sección 8 pregunta 808 numeral 9, considerando el mismo caso de los alumnos que estudian por primera vez. Tenga en cuenta que el año lectivo comprenderá de enero hasta diciembre de 2013.
Universo	Personas de 4 años y más de edad que integran el hogar.
Fuente	El jefe/a del hogar o un miembro masculino mayor de 15 años y/o femenino mayor de 14 años.
Pre-pregunta	El informante respondió opción 2=No, en la pregunta 203.
Pregunta textual	214. ¿SE MATRICULO (...)DURANTE ESTE AÑO LECTIVO? 1. Sí 2. No

Valor	Etiqueta	Casos	Ponderado	Porcentaje (Ponderado)
1	Si	286	20152.0	0.5%
2	No	52380	4039644.0	99.5%
Sysmiss		29199	2230624.0	

Archivo : SEC02 = EDUCACION

R215: ¿HA ASISTIDO ALGUNA VEZ A UN CENTRO DE ENSEÑANZA?

Información	[Tipo= discreta] [Formato=numeric] [Rango= 1-2] [Valores perdidos =*]
Estadística [NP/ P]	[Válido=52666 / 4059796] [Inválido=29199 / 2230624]
Definición	Esta pregunta permite conocer si el miembro del hogar, ha asistido alguna vez a un centro de educación formal.
Universo	Personas de 4 años y más de edad que integran el hogar.
Fuente	El jefe/a del hogar o un miembro masculino mayor de 15 años y/o femenino mayor de 14 años.
Pregunta textual	215. ¿ HA ASISTIDO (...) ALGUNA VEZ A UN CENTRO DE ENSEÑANZA? 1. Sí 2. No
Pos-pregunta	Si el informante responde opción 2=No, pase a la pregunta 220.

Valor	Etiqueta	Casos	Ponderado	Porcentaje (Ponderado)
1	Si	43440	3439505.0	84.7%
2	No	9226	620291.0	15.3%
Sysmiss		29199	2230624.0	

R216: ¿EL CENTRO DE ENSEÑANZA AL QUE ASISTIO ERA?

Información	[Tipo= discreta] [Formato=numeric] [Rango= 1-3] [Valores perdidos =*]
Estadística [NP/ P]	[Válido=43440 / 3439505] [Inválido=38425 / 2850915]
Definición	Esta pregunta está referida a conocer el centro de educación aquellas personas que no estudian actualmente, pero asistieron. 1. Público 2. Laico 3. Religioso
Universo	Personas de 4 años y más de edad que integran el hogar.
Fuente	El jefe/a del hogar o un miembro masculino mayor de 15 años y/o femenino mayor de 14 años.
Pregunta textual	216. ¿EL CENTRO DE ENSEÑANZA AL QUE ASISTIO (...)ERA? 1. Público 2. Laico 3. Religioso

Valor	Etiqueta	Casos	Ponderado	Porcentaje (Ponderado)
1	Oficial	41089	3173153.0	92.3%
2	Laico	2161	243422.0	7.1%
3	Religioso	190	22930.0	0.7%
Sysmiss		38425	2850915.0	

R217A: ¿CUAL FUE EL ULTIMO NIVEL QUE APROBO EN ESE NIVEL?

Información	[Tipo= discreta] [Formato=numeric] [Rango= 0-8] [Valores perdidos =*]
Estadística [NP/ P]	[Válido=43440 / 3439505] [Inválido=38425 / 2850915]
Definición	<p>Esta pregunta se aplicará sólo a aquellos que en la pregunta 215 declararon haber asistido alguna vez a un centro de enseñanza (código 1).. Si la persona a la que nos referimos o el informante mismo, solo ha asistido a un Centro de Educación Inicial, poner nivel 0 y grado 0. Si una persona curso primer grado y no lo aprobó, poner nivel 1 y grado 0.</p> <p>El criterio para anotar el último grado que aprobó, será el del número de años que el informante haya estudiado y de acuerdo a este dato se ubicará en el nivel o grado que le corresponde. Al igual que en la pregunta 204, se refiere al último nivel o área de estudios y grado aprobado. En tal sentido, en el recuadro NIVEL anote el código que identifica al nivel más alto aprobado. En el recuadro GRADO, anote también al grado más alto aprobado en dicho nivel.</p> <p>Si una persona estudió nivel universitario y aprobó cuarto años o cualquier otro grado pero sin obtener título en dicho nivel, y además tiene un diploma o título en otro nivel inferior, se procederá así: En pregunta 217= 4, en pregunta 219 se responderá con la opción de respuesta que corresponda al título que obtuvo en el nivel inferior al universitario. Para el caso que nos ocupa, en pregunta 219 debe responderse con código igual a 02.</p> <p>0. Educación Inicial 1. Parvularia (1° a 3°)</p>

Archivo : SEC02 = EDUCACION

R217A: ¿CUAL FUE EL ULTIMO NIVEL QUE APROBO EN ESE NIVEL?

	2. Básica (1° a 9°) 3. Media (10° a 13°) 4. Superior universitario (1° a 15°) 5. Superior no universitario (1° a 3°) 6. Educación especial (ciclos I,II,III,IV) 7. Otros _____ 8. Ninguno
Universo	Personas de 4 años y más de edad que integran el hogar.
Fuente	El jefe/a del hogar o un miembro masculino mayor de 15 años y/o femenino mayor de 14 años.
Pregunta textual	217A. ¿CUÁL FUE EL ÚLTIMO NIVEL ESTUDIADO Y GRADO QUE APROBÓ (...) EN ESE NIVEL? 0. Educación Inicial 1. Parvularia (1° a 3°) 2. Básica (1° a 9°) 3. Media (10° a 13°) 4. Superior universitario (1° a 15°) 5. Superior no universitario (1° a 3°) 6. Educación especial (ciclos I,II,III,IV) 7. Otros _____ Especifique 8. Ninguno pase a la 220
Pos-pregunta	Si el informante responde opción 8=No, pase a la pregunta 220.

Valor	Etiqueta	Casos	Ponderado	Porcentaje (Ponderado)
0	Educación Inicial	0	0.0	
1	Parvularia (1° a 3°)	26	1892.0	0.1%
2	Básica (1° a 9°)	28777	2098679.0	61.0%
3	Media (10° a 13°)	9325	840268.0	24.4%
4	Superior universitario (1° a 15°)	2772	313296.0	9.1%
5	Superior no universitario (1° a 3°)	761	68130.0	2.0%
6	Educación especial (ciclos I,II,III,IV)	34	3249.0	0.1%
7	Otros	0	0.0	
8	Ninguno	1745	113991.0	3.3%
Sysmiss		38425	2850915.0	

R217B: ¿CUAL FUE EL ULTIMO GRADO QUE APROBO EN ESE NIVEL?

Información	[Tipo= discreta] [Formato=numeric] [Rango= 1-15] [Valores perdidos =*]
Estadística [NP/ P]	[Válido=41695 / 3325514] [Inválido=40170 / 2964906]
Definición	<p>Esta pregunta se aplicará sólo a aquellos que en la pregunta 215 declararon haber asistido alguna vez a un centro de enseñanza (código 1).. Si la persona a la que nos referimos o el informante mismo, solo ha asistido a un Centro de Educación Inicial, poner nivel 0 y grado 0. Si una persona curso primer grado y no lo aprobó, poner nivel 1 y grado 0.</p> <p>El criterio para anotar el último grado que aprobó, será el del número de años que el informante haya estudiado y de acuerdo a este dato se ubicará en el nivel o grado que le corresponde. Al igual que en la pregunta 204, se refiere al último nivel o área de estudios y grado aprobado. En tal sentido, en el recuadro NIVEL anote el código que identifica al nivel más alto aprobado. En el recuadro GRADO, anote también al grado más alto aprobado en dicho nivel.</p> <p>Si una persona estudió nivel universitario y aprobó cuarto años o cualquier otro grado pero sin obtener título en dicho nivel, y además tiene un diploma o título en otro nivel inferior, se procederá así: En pregunta 217= 4, en pregunta 219 se responderá con la opción de respuesta que corresponda al título que obtuvo en el nivel inferior al universitario. Para el caso que nos ocupa, en pregunta 219 debe responderse con código igual a 02.</p>
Universo	Personas de 4 años y más de edad que integran el hogar.
Fuente	El jefe/a del hogar o un miembro masculino mayor de 15 años y/o femenino mayor de 14 años.
Pregunta textual	217B. ¿CUÁL FUE EL ÚLTIMO NIVEL ESTUDIADO Y GRADO QUE APROBÓ (...) EN ESE NIVEL? 0. Educación Inicial 1. Parvularia (1° a 3°) 2. Básica (1° a 9°)

Archivo : SEC02 = EDUCACION

R217B: ¿CUAL FUE EL ULTIMO GRADO QUE APROBO EN ESE NIVEL?

	3. Media (10° a 13°) 4. Superior universitario (1° a 15°) 5. Superior no universitario (1° a 3°) 6. Educación especial (ciclos I,II,III,IV) 7. Otros _____ Especifique 8. Ninguno
--	---

Valor	Etiqueta	Casos	Ponderado	Porcentaje (Ponderado)
1		1978	139706.0	4.2%
2		3906	273526.0	8.2%
3		4809	362485.0	10.9%
4		3048	223196.0	6.7%
5		3778	338048.0	10.2%
6		5486	421924.0	12.7%
7		2113	154166.0	4.6%
8		1487	111124.0	3.3%
9		5716	454057.0	13.7%
10		780	67167.0	2.0%
11		1631	140908.0	4.2%
12		6924	634977.0	19.1%
13		31	2985.0	0.1%
15		8	1245.0	0.0%
Sysmiss		40170	2964906.0	

R217OTR: Otros

Información	[Tipo= discreta] [Formato=numeric] [Valores perdidos =*]
Estadística [NP/ P]	[Válido=0 / 0] [Inválido=81865 / 6290420]
Definición	Es la especificación de la opción OTROS: ¿CUÁL FUE EL ÚLTIMO NIVEL ESTUDIADO Y GRADO QUE APROBÓ (...) EN ESE NIVEL?
Universo	Personas de 4 años y más de edad que integran el hogar.
Fuente	El jefe/a del hogar o un miembro masculino mayor de 15 años y/o femenino mayor de 14 años.
Pregunta textual	217OTR. Otros_____

Valor	Etiqueta	Casos	Ponderado	Porcentaje (Ponderado)
Sysmiss		81865	6290420.0	

R218A: ¿REPITIO ESE ULTIMO GRADO?

Información	[Tipo= discreta] [Formato=numeric] [Rango= 1-2] [Valores perdidos =*]
Estadística [NP/ P]	[Válido=38102 / 2938947] [Inválido=43763 / 3351473]
Definición	Esta pregunta se formulará a las personas que en 217 contestaron niveles de Básica y Media (2 y 3). Si la respuesta es SI, pregunte ¿NUMERO DE VECES QUE REPITIO?
Universo	Personas de 4 años y más de edad que integran el hogar.
Fuente	El jefe/a del hogar o un miembro masculino mayor de 15 años y/o femenino mayor de 14 años.
Pregunta textual	218A. ¿REPITIÓ (...) ESE ÚLTIMO GRADO? 1. Sí 2. No

Archivo : SEC02 = EDUCACION

R218A: ¿REPITIO ESE ULTIMO GRADO?

Valor	Etiqueta	Casos	Ponderado	Porcentaje (Ponderado)
1	Si	306	20916.0	0.7%
2	No	37796	2918031.0	99.3%
Sysmiss		43763	3351473.0	

R218B: N° VECES

Información	[Tipo= discreta] [Formato=numeric] [Rango= 1-8] [Valores perdidos =*]
Estadística [NP/ P]	[Válido=306 / 20916] [Inválido=81559 / 6269504]
Definición	Se refiere al numero de veces que repitió al grado al que esta asistiendo.
Universo	Personas de 4 años y más de edad que integran el hogar.
Fuente	El jefe/a del hogar o un miembro masculino mayor de 15 años y/o femenino mayor de 14 años.
Pregunta textual	218B. ¿REPITIÓ (...) ESE ÚLTIMO GRADO? NUMERO DE VECES

Valor	Etiqueta	Casos	Ponderado	Porcentaje (Ponderado)
1		115	7569.0	36.2%
2		120	8743.0	41.8%
3		46	2927.0	14.0%
4		11	610.0	2.9%
5		10	623.0	3.0%
6		2	293.0	1.4%
7		1	97.0	0.5%
8		1	54.0	0.3%
Sysmiss		81559	6269504.0	

R219: ¿QUE TITULO O DIPLOMA OBTUVO EN EL NIVEL MAS ALTO QUE APROBO?

Información	[Tipo= discreta] [Formato=numeric] [Rango= 1-11] [Valores perdidos =*]
Estadística [NP/ P]	[Válido=41695 / 3325514] [Inválido=40170 / 2964906]
Definición	<p>La información en esta pregunta se recogerá atendiendo a los siguientes criterios:</p> <p>a- Cuando se trate de sub-comisionados y comisionados de la PNC. En este caso se anotará lo que el informante responda, ya sea el título Universitario (opción 03), si responde licenciado, ingeniero, doctor, arquitecto, etc; o diploma militar o policial (opción 5) si responde Sub-comisionado, comisionado, etc.</p> <p>b- Para los agentes de la PNC, se les anotará opción 05 (diploma militar o policial) independientemente del año aprobado. En el caso de que el PNC haya realizado estudios hasta bachillerato o universitario, poner el título que el informante reconozca.</p> <p>c- Cuando se trate de oficiales del Ejército. En este caso se anotará lo que el informante responda, ya sea el título Universitario (opción 03), si responde licenciado, ingeniero, doctor, arquitecto, etc.; o diploma militar o policial (opción 5), si responde Sub teniente, teniente, capitán, coronel, mayor, general.</p> <p>d- Cuando se trate de soldados del ejército. A este nivel no es frecuente que tengan diploma militar, por lo tanto a todo efectivo como soldado, se le deberá preguntar el último grado aprobado en el sistema educativo. Igual caso para los efectivos de la Policía Militar.</p> <p>e- Enfermeros auxiliares. Se anotarán todos los que no poseen título en esa especialidad (sean del ejército, policía o de instituciones privadas), opción 07.</p> <p>En el caso de aquellas personas con grados anteriores al último año de Bachillerato se les anotará el código 1 (NO OBTUVO); y los que obtienen diploma superior no universitario como los agrónomos, técnicos, etc. se les anotará código 11.</p> <p>En la opción de respuesta de “otros” (10), se anotarán aquellos casos que no estén considerados en las anteriores opciones, como pueden ser: contadores, oficinistas, etc. que no aprobaron previamente el bachillerato. Cuando lo reportado sea enfermera graduada, anótelos en la opción de respuesta (08); cuando sea profesora normalista o de básica, hágalo en opción (06), siempre y cuando sea graduado o sea con título; es decir, considere el título o diploma en forma genérica y no de forma específica como aparece en la boleta.</p> <p>Se pretende rescatar las personas que obtienen su título de bachillerato, con el 2º año (bachillerato general), en este caso cuando declaren grado 11 en pregunta 217, y en pregunta 219 le declare código 02 esto será correcto.</p> <p>Para los casos de personas que realizaron estudios superiores al nivel de media (bachillerato) y que obtuvieron título no universitario, se les anotará código 11. “Diploma universitario o no universitario”. Ej. Agrónomos, técnicos, contadores, etc.</p>

Archivo : SEC02 = EDUCACION

R219: ¿QUE TITULO O DIPLOMA OBTUVO EN EL NIVEL MAS ALTO QUE APROBO?

	<p>Se presentan casos de egresados de estudios universitarios que están fuera del sistema educativo y no se recupera el título obtenido. Para los egresados, así como para lo que están haciendo el año social, el recorrido en el cuestionario será el siguiente: 203 = 2 y pase a 214 a responder de acuerdo al caso que se le presente y siga la secuencia; en 217 anote código igual a 4 y en el espacio correspondiente al grado, anota el dato de acuerdo al número de años de estudio aprobados de la carrera estudiada; y en R219 conteste con código igual a 02.</p> <p>Si una persona estudió nivel universitario y aprobó cuarto año o más y además NO tiene un diploma a nivel inferior, se procederá así: pregunta 217= 4 y pregunta 219 debe responderse con código igual a 02 (bachiller).</p> <p>Si una persona estudia o estudió nivel universitario y además NO tiene un diploma técnico después de bachillerato, se procederá así: pregunta 217= 4 y pregunta 219 debe responderse con código igual a 02 (bachiller).</p> <p>Para los casos de personas que realizaron estudios superiores, después del bachillerato y obtuvieron un título no universitario, se les anotará código 11. "Diploma universitario y no universitario"</p> <p>1.No obtuvo 2. Bachiller 3. Título universitario 4. Post-grado 5. Diploma militar o policial 6. Profesorado 7. Enfermero(a) auxiliar 8. Enfermero(a) graduado 9. Trabajador(a) social 10.Otros 11. Diploma universitario</p>
--	---

Universo Personas de 4 años y más de edad que integran el hogar.

Fuente El jefe/a del hogar o un miembro masculino mayor de 15 años y/o femenino mayor de 14 años.

Pregunta textual 219. ¿QUÉ TÍTULO O DIPLOMA OBTUVO (...) EN EL NIVEL MÁS ALTO QUE APROBÓ?

1.No obtuvo
2. Bachiller
3. Título universitario
4. Post-grado
5. Diploma militar o policial
6. Profesorado
7. Enfermero(a) auxiliar
8. Enfermero(a) graduado
9. Trabajador(a) social
10.Otros _____
11. Diploma universitario y no universitario

Valor	Etiqueta	Casos	Ponderado	Porcentaje (Ponderado)
1	No obtuvo	29964	2207217.0	66.4%
2	Bachiller	8806	809420.0	24.3%
3	Título universitario	1577	185640.0	5.6%
4	Post-grado	50	7001.0	0.2%
5	Diploma militar o policial	79	5905.0	0.2%
6	Profesorado	529	43998.0	1.3%
7	Enfermero(a) auxiliar	100	10038.0	0.3%
8	Enfermero(a) graduado	38	4769.0	0.1%
9	Trabajador social	3	259.0	0.0%
10	Otros	40	5440.0	0.2%
11	Diploma universitario y no universitario	509	45827.0	1.4%
Sysmiss		40170	2964906.0	

R219OTRO: OTRO

Información [Tipo= discreta] [Formato=numerica] [Rango= 1-10] [Valores perdidos =*]

Estadística [NP/ P] [Válido=40 / 5440] [Inválido=81825 / 6284980]

Archivo : SEC02 = EDUCACION

R219OTRO: OTRO

Definición	Es la especificación de la opción OTROS: ¿QUE TITULO O DIPLOMA OBTUVO EN EL NIVEL MAS ALTO QUE APROBO?			
Universo	Personas de 4 años y más de edad que integran el hogar.			
Fuente	El jefe/a del hogar o un miembro masculino mayor de 15 años y/o femenino mayor de 14 años.			
Pregunta textual	219OTRO. Otros_____			
Valor	Etiqueta	Casos	Ponderado	Porcentaje (Ponderado)
1		13	1471.0	27.0%
2		5	891.0	16.4%
3		2	160.0	2.9%
4		12	1726.0	31.7%
6		2	460.0	8.5%
7		5	675.0	12.4%
10		1	57.0	1.0%
Sysmiss		81825	6284980.0	

R220: ¿PORQUE NO ESTUDIA ACTUALMENTE?

Información	[Tipo= discreta] [Formato=numeric] [Rango= 1-17] [Valores perdidos =*]
Estadística [NP/ P]	[Válido=52666 / 4059796] [Inválido=29199 / 2230624]
Definición	<p>Conocer el motivo por el cual la persona no asiste a un centro de educación formal</p> <ol style="list-style-type: none"> 1. Necesita trabajar 2. Causas del hogar 3. Muy caro 4. Enfermedad 5 Discapacidad 6. Padre y/o madre no quieren 7. Por la edad 8. Finalizó sus estudios 9. No hay escuela cercana 10 No le interesa 11. Repite mucho 12. Quehaceres domésticos 13. Centro de enseñanza 14. No hay escuela para adultos 15. Por embarazo 16. Por maternidad 17. Otros _____
Universo	Personas de 4 años y más de edad que integran el hogar.
Fuente	El jefe/a del hogar o un miembro masculino mayor de 15 años y/o femenino mayor de 14 años.
Pre-pregunta	<p>El informante respondió opción 2=No, en la pregunta 215.</p> <p>El informante respondió opción 8=No, en la pregunta 217.</p>
Pregunta textual	<p>220. ¿POR QUÉ NO ESTUDIA (...) ACTUALMENTE?</p> <ol style="list-style-type: none"> 1. Necesita trabajar 2. Causas del hogar 3. Muy caro 4. Enfermedad 5 Discapacidad 6. Padre y/o madre no quieren 7. Por la edad 8. Finalizó sus estudios 9. No hay escuela cercana 10 No le interesa 11. Repite mucho

Archivo : SEC02 = EDUCACION

R220: ¿PORQUE NO ESTUDIA ACTUALMENTE?

	12. Quehaceres domésticos 13. Centro de enseñanza inhabilitado 14. No hay escuela para adultos 15. Por embarazo 16. Por maternidad 17. Otros _____			
Valor	Etiqueta	Casos	Ponderado	Porcentaje (Ponderado)
1	Necesita trabajar	17624	1450942.0	35.7%
2	Causas del hogar	2260	164069.0	4.0%
3	Muy caro	4436	348949.0	8.6%
4	Enfermedad	701	49583.0	1.2%
5	Discapacidad	479	34613.0	0.9%
6	Padre y/o madre no quieren	708	50640.0	1.2%
7	Por la edad	9577	724407.0	17.8%
8	Finalizó sus estudios	667	67954.0	1.7%
9	No hay escuela cercana	250	14125.0	0.3%
10	No le interesa	9302	671706.0	16.5%
11	Repite mucho	13	825.0	0.0%
12	Quehaceres domésticos	5002	365253.0	9.0%
13	Centro de enseñanza inhabilitado	0	0.0	
14	No hay escuela para adultos	1239	84464.0	2.1%
15	Por embarazo	26	1778.0	0.0%
16	Por maternidad	44	2962.0	0.1%
17	Otros	338	27526.0	0.7%
Sysmiss		29199	2230624.0	

R220OTR: OTRO

Información	[Tipo= continua] [Formato=numeric] [Rango= 1-62] [Valores perdidos =*]
Estadística [NP/ P]	[Válido=338 / 27526] [Inválido=81527 / 6262894] [Media=12.84 / 13.64] [Desviación =14.937 / 15.498]
Definición	Es la especificación de la opción OTROS: ¿PORQUE NO ESTUDIA ACTUALMENTE?
Universo	Personas de 4 años y más de edad que integran el hogar.
Fuente	El jefe/a del hogar o un miembro masculino mayor de 15 años y/o femenino mayor de 14 años.
Pregunta textual	220OTR. Otros_____

R221A: ¿(...) SINTONIZA O VE EL CANAL 10 DE TV?

Información	[Tipo= discreta] [Formato=numeric] [Rango= 1-3] [Valores perdidos =*]
Estadística [NP/ P]	[Válido=67389 / 5235607] [Inválido=14476 / 1054813]
Definición	Co esta pregunta se está investigando, la cobertura que tiene el Ministerio de Educación con dicho medio de comunicación. 1. Sí 2. No 3. No aplica
Universo	Personas de 4 años y más de edad que integran el hogar.
Fuente	El jefe/a del hogar o un miembro masculino mayor de 15 años y/o femenino mayor de 14 años.
Pregunta textual	221a). ¿(...) SINTONIZA O VE EL CANAL 10 DE TV? 1. Sí 2. No 3. No aplica

Archivo : SEC02 = EDUCACION

R221A: ¿(...) SINTONIZA O VE EL CANAL 10 DE TV?

Valor	Etiqueta	Casos	Ponderado	Porcentaje (Ponderado)
1	Sí	22483	1916647.0	36.6%
2	No	35226	2699626.0	51.6%
3	No aplica	9680	619334.0	11.8%
Sysmiss		14476	1054813.0	

R221B: PORQUE

Información	[Tipo= discreta] [Formato=numeric] [Rango= 1-3] [Valores perdidos =*]
Estadística [NP/ P]	[Válido=35226 / 2699626] [Inválido=46639 / 3590794]
Definición	Motivo por el cual la persona no ve canal 10 de TV 1. No le gusta 2. No le llega la señal 3. Otros_____
Universo	Personas de 4 años y más de edad que integran el hogar.
Fuente	El jefe/a del hogar o un miembro masculino mayor de 15 años y/o femenino mayor de 14 años.
Pregunta textual	221b). ¿Por qué? 1. No le gusta 2. No le llega la señal 3. Otros_____

Valor	Etiqueta	Casos	Ponderado	Porcentaje (Ponderado)
1	No le gusta	17830	1554192.0	57.6%
2	No le llega la señal	16598	1076393.0	39.9%
3	Otros	798	69041.0	2.6%
Sysmiss		46639	3590794.0	

R221BOTR: OTRO

Información	[Tipo= discreta] [Formato=numeric] [Rango= 1-13] [Valores perdidos =*]
Estadística [NP/ P]	[Válido=798 / 69041] [Inválido=81067 / 6221379]
Definición	Es la especificación de la opción OTROS: ¿PORQUE?
Universo	Personas de 4 años y más de edad que integran el hogar.
Fuente	El jefe/a del hogar o un miembro masculino mayor de 15 años y/o femenino mayor de 14 años.
Pregunta textual	221BOTR. Otros_____

Valor	Etiqueta	Casos	Ponderado	Porcentaje (Ponderado)
1		12	1154.0	1.7%
2		740	63546.0	92.0%
3		28	2970.0	4.3%
7		5	335.0	0.5%
8		4	168.0	0.2%
12		6	703.0	1.0%
13		3	165.0	0.2%
Sysmiss		81067	6221379.0	

R222: QUÉ PROGRAMAS EDUCATIVOS LE GUSTARÍA VER A (...) EN EL CANAL 10?

Información	[Tipo= discreta] [Formato=numeric] [Rango= 1-9] [Valores perdidos =*]
Estadística [NP/ P]	[Válido=22483 / 1916647] [Inválido=59382 / 4373773]

Archivo : SEC02 = EDUCACION

R222: QUÉ PROGRAMAS EDUCATIVOS LE GUSTARÍA VER A (...) EN EL CANAL 10?

Definición	Esta pregunta se refiere a nuevos programas que al informante le gustaría que el canal 10 transmitiera, sin mencionar los programas que ya existen. Conocer cuales son los programas que a la población le gustaría ver. 1. Didácticos 2. Documentales 3. Ciencia y tecnología 4. Historia 5. Literatura 6. Caricaturas 7. Noticias 8. Deportes 9. Otros._____
Universo	Personas de 4 años y más de edad que integran el hogar.
Fuente	El jefe/a del hogar o un miembro masculino mayor de 15 años y/o femenino mayor de 14 años.
Pregunta textual	222. ¿QUÉ PROGRAMAS EDUCATIVOS LE GUSTARÍA VER A (...) EN EL CANAL 10? 1. Didácticos 2. Documentales 3. Ciencia y tecnología 4. Historia 5. Literatura 6. Caricaturas 7. Noticias 8. Deportes 9. Otros._____

Valor	Etiqueta	Casos	Ponderado	Porcentaje (Ponderado)
1	Didácticos	1420	114202.0	6.0%
2	Documentales	6549	563408.0	29.4%
3	Ciencia y tecnología	2623	238656.0	12.5%
4	Historia	2170	200869.0	10.5%
5	Literatura	184	17973.0	0.9%
6	Caricaturas	3870	303528.0	15.8%
7	Noticias	3787	315209.0	16.4%
8	Deportes	637	54921.0	2.9%
9	Otros	1243	107881.0	5.6%
Sysmiss		59382	4373773.0	

R222OTR: OTRO

Información	[Tipo= discreta] [Formato=numeric] [Rango= 1-28] [Valores perdidos =*]
Estadística [NP/ P]	[Válido=1243 / 107881] [Inválido=80622 / 6182539]
Definición	Es la especificación de la opción OTROS: ¿QUÉ PROGRAMAS EDUCATIVOS LE GUSTARÍA VER A (...) EN EL CANAL 10?
Universo	Personas de 4 años y más de edad que integran el hogar.
Fuente	El jefe/a del hogar o un miembro masculino mayor de 15 años y/o femenino mayor de 14 años.
Pregunta textual	222OTR. Otros_____

Valor	Etiqueta	Casos	Ponderado	Porcentaje (Ponderado)
1		199	18127.0	16.8%
2		8	760.0	0.7%
3		22	1655.0	1.5%
4		673	51180.0	47.4%
5		60	5711.0	5.3%

Archivo : SEC02 = EDUCACION

R222OTR: OTRO

Valor	Etiqueta	Casos	Ponderado	Porcentaje (Ponderado)
7		12	780.0	<div><div></div></div> 0.7%
8		36	3659.0	<div><div></div></div> 3.4%
9		18	2343.0	<div><div></div></div> 2.2%
10		13	2032.0	<div><div></div></div> 1.9%
11		8	388.0	<div><div></div></div> 0.4%
13		3	218.0	<div><div></div></div> 0.2%
14		5	530.0	<div><div></div></div> 0.5%
15		16	2532.0	<div><div></div></div> 2.3%
16		91	11746.0	<div><div></div></div> 10.9%
17		4	248.0	<div><div></div></div> 0.2%
18		24	1905.0	<div><div></div></div> 1.8%
19		5	153.0	<div><div></div></div> 0.1%
20		21	1854.0	<div><div></div></div> 1.7%
21		20	1195.0	<div><div></div></div> 1.1%
22		3	351.0	<div><div></div></div> 0.3%
25		1	163.0	<div><div></div></div> 0.2%
28		1	351.0	<div><div></div></div> 0.3%
Sysmiss		80622	6182539.0	

# R2231: Matricula no gasto				
Información		[Tipo= discreta] [Formato=numeric] [Rango= 0-1] [Valores perdidos =*]		
Estadística [NP/ P]		[Válido=23682 / 1837330] [Inválido=58183 / 4453090]		
Definición		EN LA COLUMNA NO GASTO, NO APLICA: Encierre en círculo el número uno (1) que aparece en esta columna cuando no exista gasto en el rubro específico. Esta pregunta se refiere específicamente al gasto en matricula incurrido el año anterior. Para el caso de estudiantes que terminaron su año educativo, y que actualmente se encuentran en el periodo vacacional, dentro del desarrollo de la secuencia de la boleta, se considerarán estudiando el grado que cursaron el año recién terminado. MATRICULA: En esta información incluya la cuota social o cuota de padres de familia, seguro de vida, médico hospitalario, en este último caso se refiere a las instituciones privadas. Asimismo, tenga presente que la información debe anotarse en dólares, considerando tomar los datos en cifras enteras aproximadas al mayor.		
Universo		Personas de 4 años y más de edad que integran el hogar.		
Fuente		El jefe/a del hogar o un miembro masculino mayor de 15 años y/o femenino mayor de 14 años.		
Pregunta textual		2231. ¿ A CUÁNTO ASCIENDE EL GASTO ANUAL DE (...) EN MATRICULA? ¿ Matricula no gasto		
Valor	Etiqueta	Casos	Ponderado	Porcentaje (Ponderado)
0		3710	417638.0	22.7%
1		19972	1419692.0	77.3%
Sysmiss		58183	4453090.0	
# R2232: Matrícula monto gastado				
Información		[Tipo= continua] [Formato=numeric] [Rango= 1-5000] [Valores perdidos =*]		
Estadística [NP/ P]		[Válido=3580 / 402491] [Inválido=78285 / 5887929] [Media=93.714 / 102.893] [Desviación =133.49 / 148.297]		
Definición		EN LA COLUMNA MONTO GASTADO: Anote la cantidad de dinero que gastó el hogar en el rubro específico (matrícula, útiles escolares, etc.). Esta pregunta se refiere específicamente al gasto en matricula incurrido el año anterior. Para el caso de estudiantes que terminaron su año educativo, y que actualmente se encuentran en el periodo vacacional, dentro del desarrollo de la secuencia de la boleta, se considerarán estudiando el grado que cursaron el año recién terminado. MATRICULA: En esta información incluya la cuota social o cuota de padres de familia, seguro de vida, médico hospitalario, en este último caso se refiere a las instituciones privadas. Asimismo, tenga presente que la información debe anotarse en dólares, considerando tomar los datos en cifras enteras aproximadas al mayor.		
Universo		Personas de 4 años y más de edad que integran el hogar.		
Fuente		El jefe/a del hogar o un miembro masculino mayor de 15 años y/o femenino mayor de 14 años.		
Pregunta textual		2232. ¿ A CUÁNTO ASCIENDE EL GASTO ANUAL DE (...) EN MATRICULA? monto gastado		
# R2233: Matrícula monto donado				
Información		[Tipo= continua] [Formato=numeric] [Rango= 0-2000] [Valores perdidos =*]		
Estadística [NP/ P]		[Válido=140 / 16233] [Inválido=81725 / 6274187] [Media=113.834 / 141.175] [Desviación =190.149 / 213.113]		
Definición		EN LA COLUMNA MONTO DONADO: Anote la cantidad de dinero que fue obsequiada al hogar por particulares, familiares, amigos o instituciones para sufragar gastos en el rubro específico. El período de referencia de esta pregunta es el último año lectivo, para determinarlo debe tomar como base 2012. MATRICULA: En esta información incluya la cuota social o cuota de padres de familia, seguro de vida, médico hospitalario, en este último caso se refiere a las instituciones privadas. Asimismo, tenga presente que la información debe anotarse en dólares, considerando tomar los datos en cifras enteras aproximadas al mayor.		
Universo		Personas de 4 años y más de edad que integran el hogar.		
Fuente		El jefe/a del hogar o un miembro masculino mayor de 15 años y/o femenino mayor de 14 años.		
Pregunta textual		2233. ¿ A CUÁNTO ASCIENDE EL GASTO ANUAL DE (...) EN MATRICULA? monto donado		
# R2234: Matrícula Otros				
Información		[Tipo= discreta] [Formato=numeric] [Valores perdidos =*]		
Estadística [NP/ P]		[Válido=0 / 0] [Inválido=81865 / 6290420]		
Definición		Es la especificación de la opción OTROS: ¿ A CUÁNTO ASCIENDE EL GASTO ANUAL DE (...) EN MATRICULA?		
Universo		Personas de 4 años y más de edad que integran el hogar.		

# R2234: Matrícula Otros				
Fuente	El jefe/a del hogar o un miembro masculino mayor de 15 años y/o femenino mayor de 14 años.			
Pregunta textual	2234. ¿ A CUÁNTO ASCIENDE EL GASTO ANUAL DE (...) EN MATRICULA? Otros			
Valor	Etiqueta	Casos	Ponderado	Porcentaje (Ponderado)
Sysmiss		81865	6290420.0	
# R223A1: Útiles no gasto				
Información	[Tipo= discreta] [Formato=numeric] [Rango= 0-1] [Valores perdidos =*]			
Estadística [NP/ P]	[Válido=23682 / 1837330] [Inválido=58183 / 4453090]			
Definición	EN LA COLUMNA NO GASTO, NO APLICA: Encierre en círculo el número uno (1) que aparece en esta columna cuando no exista gasto en el rubro específico. UTILES: En esta información incluirá todo gasto realizado en la compra de útiles escolares. Asimismo, tenga presente que la información debe anotarse en dólares.			
Universo	Personas de 4 años y más de edad que integran el hogar.			
Fuente	El jefe/a del hogar o un miembro masculino mayor de 15 años y/o femenino mayor de 14 años.			
Pregunta textual	223A1. ¿A CUÁNTO ASCIENDE EL GASTO ANUAL DE (...)EN UTILES? no gasto			
Valor	Etiqueta	Casos	Ponderado	Porcentaje (Ponderado)
0		16058	1291471.0	<div></div> 70.3%
1		7624	545859.0	<div></div> 29.7%
Sysmiss		58183	4453090.0	
# R223A2: Útiles Monto Gasto				
Información	[Tipo= continua] [Formato=numeric] [Rango= 0.5-1200] [Valores perdidos =*]			
Estadística [NP/ P]	[Válido=15612 / 1254032] [Inválido=66253 / 5036388] [Media=20.98 / 24.53] [Desviación =28.763 / 30.471]			
Definición	EN LA COLUMNA MONTO GASTADO UTILES: En esta información incluirá todo gasto realizado en la compra de útiles escolares. Asimismo, tenga presente que la información debe anotarse en dólares.			
Universo	Personas de 4 años y más de edad que integran el hogar.			
Fuente	El jefe/a del hogar o un miembro masculino mayor de 15 años y/o femenino mayor de 14 años.			
Pregunta textual	223A2. ¿A CUÁNTO ASCIENDE EL GASTO ANUAL DE (...)EN UTILES? Monto Gasto			
# R223A3: Útiles Monto Donado				
Información	[Tipo= continua] [Formato=numeric] [Rango= 2-300] [Valores perdidos =*]			
Estadística [NP/ P]	[Válido=563 / 46448] [Inválido=81302 / 6243972] [Media=19.169 / 22.328] [Desviación =22.518 / 23.578]			
Definición	EN LA COLUMNA MONTO DONADO UTILES: En esta información incluirá todo gasto realizado en la compra de útiles escolares. Asimismo, tenga presente que la información debe anotarse en dólares.			
Universo	Personas de 4 años y más de edad que integran el hogar.			
Fuente	El jefe/a del hogar o un miembro masculino mayor de 15 años y/o femenino mayor de 14 años.			
Pregunta textual	223A3. ¿A CUÁNTO ASCIENDE EL GASTO ANUAL DE (...)EN UTILES? Monto Donado			
# R223A4: Útiles Otros				
Información	[Tipo= discreta] [Formato=numeric] [Rango= 6-100] [Valores perdidos =*]			
Estadística [NP/ P]	[Válido=23 / 1470] [Inválido=81842 / 6288950]			
Definición	Es la especificación de la opción OTROS: ¿A CUÁNTO ASCIENDE EL GASTO ANUAL DE (...) EN UTILES?			
Universo	Personas de 4 años y más de edad que integran el hogar.			
Fuente	El jefe/a del hogar o un miembro masculino mayor de 15 años y/o femenino mayor de 14 años.			
Pregunta textual	223A4. ¿A CUÁNTO ASCIENDE EL GASTO ANUAL DE (...)EN UTILES? Otros			

# R223A4: Utiles Otros				
Valor	Etiqueta	Casos	Ponderado	Porcentaje (Ponderado)
6		1	43.0	<div><div></div></div> 2.9%
8		5	282.0	<div><div></div></div> 19.2%
10		4	313.0	<div><div></div></div> 21.3%
15		1	57.0	<div><div></div></div> 3.9%
18		1	48.0	<div><div></div></div> 3.3%
20		1	65.0	<div><div></div></div> 4.4%
24		1	142.0	<div><div></div></div> 9.7%
25		2	96.0	<div><div></div></div> 6.5%
30		2	100.0	<div><div></div></div> 6.8%
40		2	130.0	<div><div></div></div> 8.8%
50		2	140.0	<div><div></div></div> 9.5%
100		1	54.0	<div><div></div></div> 3.7%
Sysmiss		81842	6288950.0	
# R223B1: Uniformes No Gasto				
Información	[Tipo= discreta] [Formato=numeric] [Rango= 0-1] [Valores perdidos =*]			
Estadística [NP/ P]	[Válido=23682 / 1837330] [Inválido=58183 / 4453090]			
Definición	EN LA COLUMNA NO GASTO, NO APLICA: Encierre en círculo el número uno (1) que aparece en esta columna cuando no exista gasto en el rubro específico. UNIFORMES ESCOLARES: Anote todo gasto realizado en la hechura o compra de uniformes. Asimismo, tenga presente que la información debe anotarse en dólares y cifras enteras aproximada al mayor.			
Universo	Personas de 4 años y más de edad que integran el hogar.			
Fuente	El jefe/a del hogar o un miembro masculino mayor de 15 años y/o femenino mayor de 14 años.			
Pregunta textual	223B1. ¿A CUÁNTO ASCIENDE EL GASTO ANUAL DE (...) EN UNIFORMES? No Gasto			
Valor	Etiqueta	Casos	Ponderado	Porcentaje (Ponderado)
0		6848	601192.0	<div><div></div></div> 32.7%
1		16834	1236138.0	<div><div></div></div> 67.3%
Sysmiss		58183	4453090.0	
# R223B2: Uniformes Monto Gasto				
Información	[Tipo= continua] [Formato=numeric] [Rango= 1-400] [Valores perdidos =*]			
Estadística [NP/ P]	[Válido=6701 / 586707] [Inválido=75164 / 5703713] [Media=23.711 / 26.865] [Desviación =20.991 / 23.965]			
Definición	EN LA COLUMNA MONTO GASTADO UNIFORMES ESCOLARES: Anote todo gasto realizado en la hechura o compra de uniformes. Asimismo, tenga presente que la información debe anotarse en dólares y cifras enteras aproximada al mayor.			
Universo	Personas de 4 años y más de edad que integran el hogar.			
Fuente	El jefe/a del hogar o un miembro masculino mayor de 15 años y/o femenino mayor de 14 años.			
Pregunta textual	223B2. ¿A CUÁNTO ASCIENDE EL GASTO ANUAL DE (...) EN UNIFORMES? Monto Gasto			
# R223B3: Uniformes Monto Donado				
Información	[Tipo= continua] [Formato=numeric] [Rango= 5.5-300] [Valores perdidos =*]			
Estadística [NP/ P]	[Válido=165 / 15770] [Inválido=81700 / 6274650] [Media=27.436 / 30.805] [Desviación =32.426 / 33.2]			
Definición	EN LA COLUMNA MONTO DONADO UNIFORMES ESCOLARES: Anote todo gasto realizado en la hechura o compra de uniformes. Asimismo, tenga presente que la información debe anotarse en dólares y cifras enteras aproximada al mayor.			
Universo	Personas de 4 años y más de edad que integran el hogar.			
Fuente	El jefe/a del hogar o un miembro masculino mayor de 15 años y/o femenino mayor de 14 años.			
Pregunta textual	223B3. ¿A CUÁNTO ASCIENDE EL GASTO ANUAL DE (...) EN UNIFORMES? Monto Donado			

# R223B4: Uniformes Otros					
Información		[Tipo= discreta] [Formato=numeric] [Rango= 0-20] [Valores perdidos =*]			
Estadística [NP/ P]		[Válido=3 / 504] [Inválido=81862 / 6289916]			
Definición		Es la especificación de la opción OTROS: ¿A CUÁNTO ASCIENDE EL GASTO ANUAL DE (...) EN UNIFORMES?			
Universo		Personas de 4 años y más de edad que integran el hogar.			
Fuente		El jefe/a del hogar o un miembro masculino mayor de 15 años y/o femenino mayor de 14 años.			
Pregunta textual		223B4. ¿A CUÁNTO ASCIENDE EL GASTO ANUAL DE (...) EN UNIFORMES? Otros			
Valor	Etiqueta	Casos	Ponderado	Porcentaje (Ponderado)	
0		1	154.0	<div></div>	30.6%
10		1	293.0	<div></div>	58.1%
20		1	57.0	<div></div>	11.3%
Sysmiss		81862	6289916.0		
# R223C1: Textos No Gasto					
Información		[Tipo= discreta] [Formato=numeric] [Rango= 0-1] [Valores perdidos =*]			
Estadística [NP/ P]		[Válido=23682 / 1837330] [Inválido=58183 / 4453090]			
Definición		EN LA COLUMNA NO GASTO, NO APLICA: Encierre en círculo el número uno (1) que aparece en esta columna cuando no exista gasto en el rubro específico. TEXTOS: En esta información incluirá todo gasto realizado en la compra de textos escolares. Asimismo, tenga presente que la información debe anotarse en dólares y cifras enteras aproximada al mayor.			
Universo		Personas de 4 años y más de edad que integran el hogar.			
Fuente		El jefe/a del hogar o un miembro masculino mayor de 15 años y/o femenino mayor de 14 años.			
Pregunta textual		223C1. ¿A CUÁNTO ASCIENDE EL GASTO ANUAL DE (...) EN TEXTOS? No Gasto			
Valor	Etiqueta	Casos	Ponderado	Porcentaje (Ponderado)	
0		15738	1238792.0	<div></div>	67.4%
1		7944	598538.0	<div></div>	32.6%
Sysmiss		58183	4453090.0		
# R223C2: Textos Monto Gasto					
Información		[Tipo= continua] [Formato=numeric] [Rango= 0-2000] [Valores perdidos =*]			
Estadística [NP/ P]		[Válido=11535 / 945683] [Inválido=70330 / 5344737] [Media=25.038 / 31.361] [Desviación =45.434 / 51.502]			
Definición		EN LA COLUMNA MONTO GASTADO TEXTOS: En esta información incluirá todo gasto realizado en la compra de textos escolares. Asimismo, tenga presente que la información debe anotarse en dólares y cifras enteras aproximada al mayor.			
Universo		Personas de 4 años y más de edad que integran el hogar.			
Fuente		El jefe/a del hogar o un miembro masculino mayor de 15 años y/o femenino mayor de 14 años.			
Pregunta textual		223C2. ¿A CUÁNTO ASCIENDE EL GASTO ANUAL DE (...) EN TEXTOS? Monto Gasto			
# R223C3: Textos Monto Donado					
Información		[Tipo= continua] [Formato=numeric] [Rango= 1-500] [Valores perdidos =*]			
Estadística [NP/ P]		[Válido=7591 / 525326] [Inválido=74274 / 5765094] [Media=17.871 / 18.466] [Desviación =14.102 / 15.247]			
Definición		EN LA COLUMNA MONTO DONADO TEXTOS: En esta información incluirá todo gasto realizado en la compra de textos escolares. Asimismo, tenga presente que la información debe anotarse en dólares y cifras enteras aproximada al mayor.			
Universo		Personas de 4 años y más de edad que integran el hogar.			
Fuente		El jefe/a del hogar o un miembro masculino mayor de 15 años y/o femenino mayor de 14 años.			
Pregunta textual		223C3. ¿A CUÁNTO ASCIENDE EL GASTO ANUAL DE (...) EN TEXTOS? Monto Donado			

# R223C4: Textos Otros				
Información	[Tipo= discreta] [Formato=numeric] [Rango= 0-60] [Valores perdidos =*]			
Estadística [NP/ P]	[Válido=14 / 1009] [Inválido=81851 / 6289411]			
Definición	Es la especificación de la opción OTROS: ¿A CUÁNTO ASCIENDE EL GASTO ANUAL DE (...) EN TEXTOS?			
Universo	Personas de 4 años y más de edad que integran el hogar.			
Fuente	El jefe/a del hogar o un miembro masculino mayor de 15 años y/o femenino mayor de 14 años.			
Pregunta textual	223C4. ¿A CUÁNTO ASCIENDE EL GASTO ANUAL DE (...) EN TEXTOS? Otros			
Valor	Etiqueta	Casos	Ponderado	Porcentaje (Ponderado)
0		1	106.0	<div><div></div></div> 10.5%
4		1	48.0	<div><div></div></div> 4.8%
5		1	113.0	<div><div></div></div> 11.2%
6		1	90.0	<div><div></div></div> 8.9%
10		1	73.0	<div><div></div></div> 7.2%
20		2	122.0	<div><div></div></div> 12.1%
30		3	234.0	<div><div></div></div> 23.2%
38		1	42.0	<div><div></div></div> 4.2%
50		2	130.0	<div><div></div></div> 12.9%
60		1	51.0	<div><div></div></div> 5.1%
Sysmiss		81851	6289411.0	

# R223D1: Calzado escolar No Gasto				
Información	[Tipo= discreta] [Formato=numeric] [Rango= 0-1] [Valores perdidos =*]			
Estadística [NP/ P]	[Válido=23682 / 1837330] [Inválido=58183 / 4453090]			
Definición	EN LA COLUMNA NO GASTO, NO APLICA: Encierre en círculo el número uno (1) que aparece en esta columna cuando no exista gasto en el rubro específico. CALZADO ESCOLAR: Anote todo gasto realizado en la compra de zapatos ya sean tenis, de vestir etc. que sean utilizados para asistir al centro de estudios. Asimismo, tenga presente que la información debe anotarse en dólares.			
Universo	Personas de 4 años y más de edad que integran el hogar.			
Fuente	El jefe/a del hogar o un miembro masculino mayor de 15 años y/o femenino mayor de 14 años.			
Pregunta textual	223D1. ¿A CUÁNTO ASCIENDE EL GASTO ANUAL DE (...) EN CALZADO ESCOLAR? No Gasto			
Valor	Etiqueta	Casos	Ponderado	Porcentaje (Ponderado)
0		7468	637151.0	<div><div></div></div> 34.7%
1		16214	1200179.0	<div><div></div></div> 65.3%
Sysmiss		58183	4453090.0	

# R223D2: Calzado escolar Monto Gasto				
Información	[Tipo= continua] [Formato=numeric] [Rango= 2-350] [Valores perdidos =*]			
Estadística [NP/ P]	[Válido=7258 / 620387] [Inválido=74607 / 5670033] [Media=26.467 / 28.733] [Desviación =19.478 / 20.996]			
Definición	EN LA COLUMNA MONTO GASTADO CALZADO ESCOLAR: Anote todo gasto realizado en la compra de zapatos ya sean tenis, de vestir etc. que sean utilizados para asistir al centro de estudios. Asimismo, tenga presente que la información debe anotarse en dólares.			
Universo	Personas de 4 años y más de edad que integran el hogar.			
Fuente	El jefe/a del hogar o un miembro masculino mayor de 15 años y/o femenino mayor de 14 años.			
Pregunta textual	223D2. ¿A CUÁNTO ASCIENDE EL GASTO ANUAL DE (...) EN CALZADO ESCOLAR? Monto Gasto			

# R223D3: Calzado escolar Monto Donado				
Información	[Tipo= continua] [Formato=numeric] [Rango= 0-110] [Valores perdidos =*]			

# R223D3: Calzado escolar Monto Donado				
Estadística [NP/ P]		[Válido=232 / 19369] [Inválido=81633 / 6271051] [Media=26.237 / 27.24] [Desviación =17.913 / 18.628]		
Definición		EN LA COLUMNA MONTO DONADO CALZADO ESCOLAR: Anote todo gasto realizado en la compra de zapatos ya sean tenis, de vestir etc. que sean utilizados para asistir al centro de estudios. Asimismo, tenga presente que la información debe anotarse en dólares.		
Universo		Personas de 4 años y más de edad que integran el hogar.		
Fuente		El jefe/a del hogar o un miembro masculino mayor de 15 años y/o femenino mayor de 14 años.		
Pregunta textual		223D3. ¿A CUÁNTO ASCIENDE EL GASTO ANUAL DE (...) EN CALZADO ESCOLAR? Monto Donado		
# R223D4: Calzado escolar Otros				
Información		[Tipo= discreta] [Formato=numeric] [Rango= 6-20] [Valores perdidos =*]		
Estadística [NP/ P]		[Válido=6 / 461] [Inválido=81859 / 6289959]		
Definición		Es la especificación de la opción OTROS: ¿A CUÁNTO ASCIENDE EL GASTO ANUAL DE (...) EN CALZADO ESCOLAR?		
Universo		Personas de 4 años y más de edad que integran el hogar.		
Fuente		El jefe/a del hogar o un miembro masculino mayor de 15 años y/o femenino mayor de 14 años.		
Pregunta textual		223D4. ¿A CUÁNTO ASCIENDE EL GASTO ANUAL DE (...) EN CALZADO ESCOLAR? Otros		
Valor	Etiqueta	Casos	Ponderado	Porcentaje (Ponderado)
6		2	98.0	<div><div></div></div> 21.3%
10		1	48.0	<div><div></div></div> 10.4%
15		1	216.0	<div><div></div></div> 46.9%
20		2	99.0	<div><div></div></div> 21.5%
Sysmiss		81859	6289959.0	
# R223E1: Cuota padres de familia No Gasto				
Información		[Tipo= discreta] [Formato=numeric] [Rango= 0-1] [Valores perdidos =*]		
Estadística [NP/ P]		[Válido=23682 / 1837330] [Inválido=58183 / 4453090]		
Definición		EN LA COLUMNA NO GASTO, NO APLICA: Encierre en círculo el número uno (1) que aparece en esta columna cuando no exista gasto en el rubro específico. CUOTA DE PADRES DE FAMILIA: Anotar el gasto realizado en algunos centros escolares en concepto de aporte anual a la sociedad de padres de familia. En el caso que el aporte sea mensual este debe anualizarse. Sin importar para que lo utiliza la institución. Tener cuidado de no duplicar valores, en el caso que la cuota de padres de familia sea una por familia independientemente del número de hijos que estudien en la misma institución.		
Universo		Personas de 4 años y más de edad que integran el hogar.		
Fuente		El jefe/a del hogar o un miembro masculino mayor de 15 años y/o femenino mayor de 14 años.		
Pregunta textual		223E1. ¿A CUÁNTO ASCIENDE EL GASTO ANUAL DE (...) EN CUOTA DE PADRES/MADRES DE FAMILIA? No Gasto		
Valor	Etiqueta	Casos	Ponderado	Porcentaje (Ponderado)
0		246	20623.0	<div><div></div></div> 1.1%
1		23436	1816707.0	<div><div></div></div> 98.9%
Sysmiss		58183	4453090.0	
# R223E2: Cuota padres de familia Monto Gasto				
Información		[Tipo= continua] [Formato=numeric] [Rango= 0.25-100] [Valores perdidos =*]		
Estadística [NP/ P]		[Válido=246 / 20623] [Inválido=81619 / 6269797] [Media=8.592 / 7.986] [Desviación =12.947 / 12.777]		
Definición		EN LA COLUMNA MONTO GASTADO CUOTA DE PADRES DE FAMILIA: Anotar el gasto realizado en algunos centros escolares en concepto de aporte anual a la sociedad de padres de familia. En el caso que el aporte sea mensual este debe anualizarse. Sin importar para que lo utiliza la institución. Tener cuidado de no duplicar valores, en el caso que la cuota de padres de familia sea una por familia independientemente del número de hijos que estudien en la misma institución.		
Universo		Personas de 4 años y más de edad que integran el hogar.		

# R223E2: Cuota padres de familia Monto Gasto				
Fuente		El jefe/a del hogar o un miembro masculino mayor de 15 años y/o femenino mayor de 14 años.		
Pregunta textual		223E2. ¿A CUÁNTO ASCIENDE EL GASTO ANUAL DE (...) EN CUOTA DE PADRES/MADRES DE FAMILIA? Monto Gasto		
# R223E3: Cuota padres de familia Monto Donado				
Información		[Tipo= discreta] [Formato=numeric] [Valores perdidos =*]		
Estadística [NP/ P]		[Válido=0 / 0] [Inválido=81865 / 6290420]		
Definición		EN LA COLUMNA MONTO DONADO CUOTA DE PADRES DE FAMILIA: Anotar el gasto realizado en algunos centros escolares en concepto de aporte anual a la sociedad de padres de familia. En el caso que el aporte sea mensual este debe anualizarse. Sin importar para que lo utiliza la institución. Tener cuidado de no duplicar valores, en el caso que la cuota de padres de familia sea una por familia independientemente del número de hijos que estudien en la misma institución.		
Universo		Personas de 4 años y más de edad que integran el hogar.		
Fuente		El jefe/a del hogar o un miembro masculino mayor de 15 años y/o femenino mayor de 14 años.		
Pregunta textual		223E3. ¿A CUÁNTO ASCIENDE EL GASTO ANUAL DE (...) EN CUOTA DE PADRES/MADRES DE FAMILIA? Monto Donado		
Valor	Etiqueta	Casos	Ponderado	Porcentaje (Ponderado)
Sysmiss		81865	6290420.0	
# R223E4: Cuota padres de familia Otros				
Información		[Tipo= discreta] [Formato=numeric] [Valores perdidos =*]		
Estadística [NP/ P]		[Válido=0 / 0] [Inválido=81865 / 6290420]		
Definición		Es la especificación de la opción OTROS: ¿A CUÁNTO ASCIENDE EL GASTO ANUAL DE (...) EN CUOTA DE PADRES DE FAMILIA?		
Universo		Personas de 4 años y más de edad que integran el hogar.		
Fuente		El jefe/a del hogar o un miembro masculino mayor de 15 años y/o femenino mayor de 14 años.		
Pregunta textual		223E4. ¿A CUÁNTO ASCIENDE EL GASTO ANUAL DE (...) EN CUOTA DE PADRES/MADRES DE FAMILIA? Otros		
Valor	Etiqueta	Casos	Ponderado	Porcentaje (Ponderado)
Sysmiss		81865	6290420.0	
# R2241: Cuota escolar No Gasto				
Información		[Tipo= discreta] [Formato=numeric] [Rango= 0-1] [Valores perdidos =*]		
Estadística [NP/ P]		[Válido=23682 / 1837330] [Inválido=58183 / 4453090]		
Definición		EN LA COLUMNA NO GASTO, NO APLICA: Encierre en círculo el número uno (1) que aparece en esta columna cuando no exista gasto en el rubro específico. CUOTA ESCOLAR: Anote el monto mensual que por concepto de cuota escolar efectúa cada estudiante.		
Universo		Personas de 4 años y más de edad que integran el hogar.		
Fuente		El jefe/a del hogar o un miembro masculino mayor de 15 años y/o femenino mayor de 14 años.		
Pregunta textual		2241. ¿A CUÁNTO ASCIENDE EL GASTO MENSUAL DE (...) EN CUOTA ESCOLAR? No Gasto		
Valor	Etiqueta	Casos	Ponderado	Porcentaje (Ponderado)
0		4094	454614.0	<div><div></div></div> 24.7%
1		19588	1382716.0	<div><div></div></div> 75.3%
Sysmiss		58183	4453090.0	
# R2242: Cuota escolar Monto Gasto				
Información		[Tipo= continua] [Formato=numeric] [Rango= 0.5-675] [Valores perdidos =*]		
Estadística [NP/ P]		[Válido=3928 / 437561] [Inválido=77937 / 5852859] [Media=38.797 / 44.358] [Desviación =39.942 / 51.515]		

# R2242: Cuota escolar Monto Gasto				
Definición		EN LA COLUMNA MONTO GASTADO CUOTA ESCOLAR: Anote el monto mensual que por concepto de cuota escolar efectúa cada estudiante.		
Universo		Personas de 4 años y más de edad que integran el hogar.		
Fuente		El jefe/a del hogar o un miembro masculino mayor de 15 años y/o femenino mayor de 14 años.		
Pregunta textual		2242. ¿A CUÁNTO ASCIENDE EL GASTO MENSUAL DE (...) EN CUOTA ESCOLAR? Monto Gasto		
# R2243: Cuota escolar Monto Donado				
Información		[Tipo= continua] [Formato=numeric] [Rango= 0-469] [Valores perdidos =*]		
Estadística [NP/ P]		[Válido=193 / 19621] [Inválido=81672 / 6270799] [Media=44.69 / 49.255] [Desviación =42.613 / 44.069]		
Definición		EN LA COLUMNA MONTO DONADO CUOTA ESCOLAR: Anote el monto mensual que por concepto de cuota escolar efectúa cada estudiante.		
Universo		Personas de 4 años y más de edad que integran el hogar.		
Fuente		El jefe/a del hogar o un miembro masculino mayor de 15 años y/o femenino mayor de 14 años.		
Pregunta textual		2243. ¿A CUÁNTO ASCIENDE EL GASTO MENSUAL DE (...) EN CUOTA ESCOLAR? Monto Donado		
# R2244: Cuota escolar Otros				
Información		[Tipo= discreta] [Formato=numeric] [Rango= 40-40] [Valores perdidos =*]		
Estadística [NP/ P]		[Válido=1 / 30] [Inválido=81864 / 6290390]		
Definición		Es la especificación de la opción OTROS: ¿A CUÁNTO ASCIENDE EL GASTO ANUAL DE (...) EN CUOTA ESCOLAR?		
Universo		Personas de 4 años y más de edad que integran el hogar.		
Fuente		El jefe/a del hogar o un miembro masculino mayor de 15 años y/o femenino mayor de 14 años.		
Pregunta textual		2244. ¿A CUÁNTO ASCIENDE EL GASTO MENSUAL DE (...) EN CUOTA ESCOLAR? Otros		
Valor	Etiqueta	Casos	Ponderado	Porcentaje (Ponderado)
40		1	30.0	<div></div> 100.0%
Sysmiss		81864	6290390.0	
# R224A1: Transporte No Gasto				
Información		[Tipo= discreta] [Formato=numeric] [Rango= 0-1] [Valores perdidos =*]		
Estadística [NP/ P]		[Válido=23682 / 1837330] [Inválido=58183 / 4453090]		
Definición		EN LA COLUMNA NO GASTO, NO APLICA: Encierre en círculo el número uno (1) que aparece en esta columna cuando no exista gasto en el rubro específico. GASTO MENSUAL EN TRANSPORTE: Anote el gasto que mensualmente se efectúa por concepto de transporte para ir al centro de estudios.		
Universo		Personas de 4 años y más de edad que integran el hogar.		
Fuente		El jefe/a del hogar o un miembro masculino mayor de 15 años y/o femenino mayor de 14 años.		
Pregunta textual		224A1. ¿A CUÁNTO ASCIENDE EL GASTO MENSUAL DE (...) EN TRANSPORTE? No Gasto		
Valor	Etiqueta	Casos	Ponderado	Porcentaje (Ponderado)
0		6232	543982.0	<div></div> 29.6%
1		17450	1293348.0	<div></div> 70.4%
Sysmiss		58183	4453090.0	
# R224A2: Transporte No Gasto				
Información		[Tipo= continua] [Formato=numeric] [Rango= 0.5-320] [Valores perdidos =*]		
Estadística [NP/ P]		[Válido=6075 / 533313] [Inválido=75790 / 5757107] [Media=18.512 / 17.879] [Desviación =16.663 / 15.323]		
Definición		EN LA COLUMNA MONTO GASTO MENSUAL EN TRANSPORTE: Anote el gasto que mensualmente se efectúa por concepto de transporte para ir al centro de estudios.		

# R224A2: Transporte No Gasto				
Universo		Personas de 4 años y más de edad que integran el hogar.		
Fuente		El jefe/a del hogar o un miembro masculino mayor de 15 años y/o femenino mayor de 14 años.		
Pregunta textual		224A2. ¿A CUÁNTO ASCIENDE EL GASTO MENSUAL DE (...) EN TRANSPORTE? Monto Gasto		
# R224A3: Transporte Monto Gasto				
Información		[Tipo= continua] [Formato=numeric] [Rango= 1.9-120] [Valores perdidos =*]		
Estadística [NP/ P]		[Válido=166 / 12511] [Inválido=81699 / 6277909] [Media=20.537 / 21.341] [Desviación =17.944 / 17.511]		
Definición		EN LA COLUMNA MONTO DONADO GASTO MENSUAL EN TRANSPORTE: Anote el gasto que mensualmente se efectúa por concepto de transporte para ir al centro de estudios.		
Universo		Personas de 4 años y más de edad que integran el hogar.		
Fuente		El jefe/a del hogar o un miembro masculino mayor de 15 años y/o femenino mayor de 14 años.		
Pregunta textual		224A3. ¿A CUÁNTO ASCIENDE EL GASTO MENSUAL DE (...) EN TRANSPORTE? Monto Donado		
# R224A4: Transporte Otros				
Información		[Tipo= discreta] [Formato=numeric] [Rango= 0-40] [Valores perdidos =*]		
Estadística [NP/ P]		[Válido=3 / 171] [Inválido=81862 / 6290249]		
Definición		Es la especificación de la opción OTROS: ¿A CUÁNTO ASCIENDE EL GASTO ANUAL DE (...) EN CUOTA TRANSPORTE?		
Universo		Personas de 4 años y más de edad que integran el hogar.		
Fuente		El jefe/a del hogar o un miembro masculino mayor de 15 años y/o femenino mayor de 14 años.		
Pregunta textual		224A4. ¿A CUÁNTO ASCIENDE EL GASTO MENSUAL DE (...) EN TRANSPORTE? Otros		
Valor	Etiqueta	Casos	Ponderado	Porcentaje (Ponderado)
0		1	68.0	<div></div> 39.8%
30		1	49.0	<div></div> 28.7%
40		1	54.0	<div></div> 31.6%
Sysmiss		81862	6290249.0	
# R224B1: Refrigerio No Gasto				
Información		[Tipo= discreta] [Formato=numeric] [Rango= 0-1] [Valores perdidos =*]		
Estadística [NP/ P]		[Válido=23682 / 1837330] [Inválido=58183 / 4453090]		
Definición		EN LA COLUMNA NO GASTO, NO APLICA: Encierre en círculo el número uno (1) que aparece en esta columna cuando no exista gasto en el rubro específico. GASTO MENSUAL EN REFRIGERIO: Anote el gasto que mensualmente se efectúa por concepto de alimentos, refrescos, etc. que se realizan en el Centro Educativo. Las cuotas sociales que son específicamente para refrigerio o alimentos colocar dicho gasto en esta opción de respuesta.		
Universo		Personas de 4 años y más de edad que integran el hogar.		
Fuente		El jefe/a del hogar o un miembro masculino mayor de 15 años y/o femenino mayor de 14 años.		
Pregunta textual		224B1. ¿A CUÁNTO ASCIENDE EL GASTO MENSUAL DE (...)EN REFRIGERIO? No Gasto		
Valor	Etiqueta	Casos	Ponderado	Porcentaje (Ponderado)
0		22842	1751474.0	<div></div> 95.3%
1		840	85856.0	<div></div> 4.7%
Sysmiss		58183	4453090.0	
# R224B2: Refrigerio Monto Gasto				
Información		[Tipo= continua] [Formato=numeric] [Rango= 0.2-300] [Valores perdidos =*]		
Estadística [NP/ P]		[Válido=20555 / 1594808] [Inválido=61310 / 4695612] [Media=16.909 / 18.097] [Desviación =16.52 / 16.88]		

# R224B2: Refrigerio Monto Gasto				
Definición		EN LA COLUMNA MONTO GASTO MENSUAL EN REFRIGERIO: Anote el gasto que mensualmente se efectúa por concepto de alimentos, refrescos, etc. que se realizan en el Centro Educativo. Las cuotas sociales que son específicamente para refrigerio o alimentos colocar dicho gasto en esta opción de respuesta.		
Universo		Personas de 4 años y más de edad que integran el hogar.		
Fuente		El jefe/a del hogar o un miembro masculino mayor de 15 años y/o femenino mayor de 14 años.		
Pregunta textual		224B2. ¿A CUÁNTO ASCIENDE EL GASTO MENSUAL DE (...)EN REFRIGERIO? Monto Gasto		
# R224B3: Refrigerio Monto Donado				
Información		[Tipo= continua] [Formato=numeric] [Rango= 0-300] [Valores perdidos =*]		
Estadística [NP/ P]		[Válido=16612 / 1176219] [Inválido=65253 / 5114201] [Media=15.721 / 15.859] [Desviación =8.211 / 8.587]		
Definición		EN LA COLUMNA MONTO DONADO GASTO MENSUAL EN REFRIGERIO: Anote el gasto que mensualmente se efectúa por concepto de alimentos, refrescos, etc. que se realizan en el Centro Educativo. Las cuotas sociales que son específicamente para refrigerio o alimentos colocar dicho gasto en esta opción de respuesta.		
Universo		Personas de 4 años y más de edad que integran el hogar.		
Fuente		El jefe/a del hogar o un miembro masculino mayor de 15 años y/o femenino mayor de 14 años.		
Pregunta textual		224B3. ¿A CUÁNTO ASCIENDE EL GASTO MENSUAL DE (...)EN REFRIGERIO? Monto Donado		
# R224B4: Refrigerio Otros				
Información		[Tipo= discreta] [Formato=numeric] [Rango= 4-40] [Valores perdidos =*]		
Estadística [NP/ P]		[Válido=22 / 2110] [Inválido=81843 / 6288310]		
Definición		Es la especificación de la opción OTROS: ¿A CUÁNTO ASCIENDE EL GASTO ANUAL DE (...) EN GASTO MENSUAL EN REFRIGERIO?		
Universo		Personas de 4 años y más de edad que integran el hogar.		
Fuente		El jefe/a del hogar o un miembro masculino mayor de 15 años y/o femenino mayor de 14 años.		
Pregunta textual		224B4. ¿A CUÁNTO ASCIENDE EL GASTO MENSUAL DE (...)EN REFRIGERIO? Otros		
Valor	Etiqueta	Casos	Ponderado	Porcentaje (Ponderado)
4		1	19.0	<div><div></div></div> 0.9%
5		2	84.0	<div><div></div></div> 4.0%
10		5	1446.0	<div><div></div></div> 68.5%
15		4	168.0	<div><div></div></div> 8.0%
20		7	267.0	<div><div></div></div> 12.7%
27		1	50.0	<div><div></div></div> 2.4%
40		2	76.0	<div><div></div></div> 3.6%
Sysmiss		81843	6288310.0	
# R224C1: Otros gastos (pupilaje, renta) No Gasto				
Información		[Tipo= discreta] [Formato=numeric] [Rango= 0-1] [Valores perdidos =*]		
Estadística [NP/ P]		[Válido=23682 / 1837330] [Inválido=58183 / 4453090]		
Definición		EN LA COLUMNA NO GASTO, NO APLICA: Encierre en círculo el número uno (1) que aparece en esta columna cuando no exista gasto en el rubro específico. OTROS GASTOS (Pupilaje, renta, etc): Anote el gasto que mensualmente se efectúa por concepto de Pupilaje, Renta, o cuotas sociales (no incluir la referida a alimentos), cuota para uso de centro de cómputo mensualidades que no son desglosadas por el informante, etc. Tenga en cuenta aquellos casos donde el estudiante es de otro departamento, pero vive permanentemente en esa vivienda y además de eso trabaja, no se tomara dicha renta ya que se va anotar en la sección 3.		
Universo		Personas de 4 años y más de edad que integran el hogar.		
Fuente		El jefe/a del hogar o un miembro masculino mayor de 15 años y/o femenino mayor de 14 años.		
Pregunta textual		224C1. ¿A CUÁNTO ASCIENDEN LOS OTROS GASTOS DE (...) (Pupilaje, renta, etc) No Gasto		

# R224C1: Otros gastos (pupilaje, renta) No Gasto				
Valor	Etiqueta	Casos	Ponderado	Porcentaje (Ponderado)
0		5264	378780.0	20.6%
1		18418	1458550.0	79.4%
Sysmiss		58183	4453090.0	
# R224C2: Otros gastos (pupilaje, renta) Monto Gasto				
Información	[Tipo= continua] [Formato=numeric] [Rango= 0.1-380] [Valores perdidos =*]			
Estadística [NP/ P]	[Válido=5214 / 373979] [Inválido=76651 / 5916441] [Media=2.965 / 3.148] [Desviación =12.836 / 15.779]			
Definición	EN LA COLUMNA MONTO GASTO MENSUAL EN OTROS GASTOS (Pupilaje, renta, etc): Anote el gasto que mensualmente se efectúa por concepto de Pupilaje, Renta, o cuotas sociales (no incluir la referida a alimentos), cuota para uso de centro de cómputo mensualidades que no son desglosadas por el informante, etc. Tenga en cuenta aquellos casos donde el estudiante es de otro departamento, pero vive permanentemente en esa vivienda y además de eso trabaja, no se tomara dicha renta ya que se va anotar en la sección 3.			
Universo	Personas de 4 años y más de edad que integran el hogar.			
Fuente	El jefe/a del hogar o un miembro masculino mayor de 15 años y/o femenino mayor de 14 años.			
Pregunta textual	224C2. ¿A CUÁNTO ASCIENDEN LOS OTROS GASTOS DE (...) ? (Pupilaje, renta, etc) Monto Gasto			
# R224C3: Otros gastos (pupilaje, renta) Monto Donado				
Información	[Tipo= continua] [Formato=numeric] [Rango= 1-187] [Valores perdidos =*]			
Estadística [NP/ P]	[Válido=63 / 4346] [Inválido=81802 / 6286074] [Media=28.222 / 35.14] [Desviación =38.622 / 44.782]			
Definición	EN LA COLUMNA MONTO DONADO GASTO MENSUAL EN OTROS GASTOS (Pupilaje, renta, etc): Anote el gasto que mensualmente se efectúa por concepto de Pupilaje, Renta, o cuotas sociales (no incluir la referida a alimentos), cuota para uso de centro de cómputo mensualidades que no son desglosadas por el informante, etc. Tenga en cuenta aquellos casos donde el estudiante es de otro departamento, pero vive permanentemente en esa vivienda y además de eso trabaja, no se tomara dicha renta ya que se va anotar en la sección 3.			
Universo	Personas de 4 años y más de edad que integran el hogar.			
Fuente	El jefe/a del hogar o un miembro masculino mayor de 15 años y/o femenino mayor de 14 años.			
Pregunta textual	224C3. ¿A CUÁNTO ASCIENDEN LOS OTROS GASTOS DE (...) ? (Pupilaje, renta, etc) Monto Donado			
# R224C4: Otros gastos (pupilaje, renta) Otros				
Información	[Tipo= continua] [Formato=numeric] [Rango= 0.75-50] [Valores perdidos =*]			
Estadística [NP/ P]	[Válido=8 / 1761] [Inválido=81857 / 6288659] [Media=7.969 / 3.205] [Desviación =17.161 / 9.753]			
Definición	Es la especificación de la opción OTROS: ¿A CUÁNTO ASCIENDE LOS OTROS GASTOS DE (...) ? (Pupilaje, renta, etc).			
Universo	Personas de 4 años y más de edad que integran el hogar.			
Fuente	El jefe/a del hogar o un miembro masculino mayor de 15 años y/o femenino mayor de 14 años.			
Pregunta textual	224C4. ¿A CUÁNTO ASCIENDEN LOS OTROS GASTOS DE (...) ? (Pupilaje, renta, etc) Otros			
# R225: Quien cuida normalmente				
Información	[Tipo= discreta] [Formato=numeric] [Rango= 1-9] [Valores perdidos =*]			
Estadística [NP/ P]	[Válido=5618 / 401282] [Inválido=76247 / 5889138]			
Definición	Esta pregunta se hará únicamente en los hogares con personas de 0 a 3 años de edad. Para las respuestas deberá aplicar los siguientes códigos según declare el informante: 1. Mamá 2. Papá 3. Abuelos 4. Hermanos 5. Tíos 6. Otros parientes 7. Empleada(o) doméstica(o) 8. Vecinos			

# R225: Quien cuida normalmente				
	9. Otros:_____			
Universo	Personas de 4 años y más de edad que integran el hogar			
Fuente	El jefe/a del hogar o un miembro masculino mayor de 15 años y/o femenino mayor de 14 años.			
Pregunta textual	225. ¿QUIEN CUIDA NORMALMENTE A (....)? 1. Mamá 2. Papá 3. Abuelos 4. Hermanos 5. Tíos 6. Otros parientes 7. Empleada(o) doméstica(o) 8. Vecinos 9. Otros:_____			
Valor	Etiqueta	Casos	Ponderado	Porcentaje (Ponderado)
1	Mamá	4720	327325.0	<div><div></div></div> 81.6%
2	Papá	51	3984.0	<div><div></div></div> 1.0%
3	Abuelos	524	43419.0	<div><div></div></div> 10.8%
4	Hermanos	58	3694.0	<div><div></div></div> 0.9%
5	Tíos	66	4761.0	<div><div></div></div> 1.2%
6	Otros parientes	46	4092.0	<div><div></div></div> 1.0%
7	Empleada(o)domestica(o)	114	10680.0	<div><div></div></div> 2.7%
8	Vecinos	12	890.0	<div><div></div></div> 0.2%
9	Otros	27	2437.0	<div><div></div></div> 0.6%
Sysmiss		76247	5889138.0	
# R225otros: OTROS				
Información	[Tipo= discreta] [Formato=numeric] [Rango= 1-10] [Valores perdidos =*]			
Estadística [NP/ P]	[Válido=27 / 2437] [Inválido=81838 / 6287983]			
Definición	Es la especificación de la opción OTROS: ¿QUIEN CUIDA NORMALMENTE A (....)?			
Universo	Personas de 4 años y más de edad que integran el hogar.			
Fuente	El jefe/a del hogar o un miembro masculino mayor de 15 años y/o femenino mayor de 14 años.			
Pregunta textual	225otros. Otros_____			
Valor	Etiqueta	Casos	Ponderado	Porcentaje (Ponderado)
1		3	105.0	<div><div></div></div> 4.3%
2		11	1430.0	<div><div></div></div> 58.7%
3		3	99.0	<div><div></div></div> 4.1%
4		6	395.0	<div><div></div></div> 16.2%
7		1	159.0	<div><div></div></div> 6.5%
10		3	249.0	<div><div></div></div> 10.2%
Sysmiss		81838	6287983.0	
# R226: Cuantas personas				
Información	[Tipo= discreta] [Formato=numeric] [Rango= 1-10] [Valores perdidos =*]			
Estadística [NP/ P]	[Válido=5617 / 401257] [Inválido=76248 / 5889163] [Media=5.688 / 5.819]			
Definición	Esta pregunta se aplica, para identificar quién o quiénes son los responsables del cuidado de niños en edades de 0 a 3. 1. Con el papá 2. Con otro adulto 3. Con un adolescente 4. Con otro niño/a			

# R226: Cuantas personas					
	5. Con empl. Doméstica 6. Con un vecino/a 7. Los deja en la guardería 8. Se queda solo 9. Otra persona:				
Universo	Personas de 4 años y más de edad que integran el hogar.				
Fuente	El jefe/a del hogar o un miembro masculino mayor de 15 años y/o femenino mayor de 14 años.				
Pregunta textual	226. CUANDO LA PERSONA QUE CUIDA AL NIÑO/A TIENE QUE SALIR ¿CON QUEN DEJA A (...)? 1. Con el papá 2. Con otro adulto 3. Con un adolescente 4. Con otro niño/a 5. Con empl. Doméstica 6. Con un vecino/a 7. Los deja en la guardería 8. Se queda solo 9. Otra persona:				
Valor	Etiqueta	Casos	Ponderado	Porcentaje (Ponderado)	
1	Con el papá	738	49330.0	<div><div></div></div>	12.3%
2	Con otro adulto	1525	107485.0	<div><div></div></div>	26.8%
3	Con un adolescente	335	21313.0	<div><div></div></div>	5.3%
4	Con otro niño/a	86	4737.0	<div><div></div></div>	1.2%
5	Con empl.Domestica	34	3126.0	<div><div></div></div>	0.8%
6	Con un vecino/a	139	13140.0	<div><div></div></div>	3.3%
7	Los deja en la guarderia	8	560.0	<div><div></div></div>	0.1%
8	Se queda solo	1	68.0	<div><div></div></div>	0.0%
9	Se lo lleva ,lo anda cargando	1767	126073.0	<div><div></div></div>	31.4%
10	Otros	984	75425.0	<div><div></div></div>	18.8%
Sysmiss		76248	5889163.0		
# R226otros: Otros					
Información	[Tipo= discreta] [Formato=numeric] [Rango= 1-6] [Valores perdidos =*]				
Estadística [NP/ P]	[Válido=978 / 75167] [Inválido=80887 / 6215253]				
Definición	Es la especificación de la opción OTROS: CUANDO LA PERSONA QUE CUIDA AL NIÑO/A TIENE QUE SALIR ¿CON QUEN DEJA A (...)?				
Universo	Personas de 4 años y más de edad que integran el hogar.				
Fuente	El jefe/a del hogar o un miembro masculino mayor de 15 años y/o femenino mayor de 14 años.				
Pregunta textual	226otros. Otros_____				
Valor	Etiqueta	Casos	Ponderado	Porcentaje (Ponderado)	
1		41	3278.0	<div><div></div></div>	4.4%
2		921	70984.0	<div><div></div></div>	94.4%
3		15	878.0	<div><div></div></div>	1.2%
6		1	27.0	<div><div></div></div>	0.0%
Sysmiss		80887	6215253.0		
# APROBA1: Nivel de estudio aprobado					
Información	[Tipo= continua] [Formato=numeric] [Rango= 0-25] [Valores perdidos =*]				
Estadística [NP/ P]	[Válido=76246 / 5889093] [Inválido=5619 / 401327] [Media=5.743 / 6.333] [Desviación =4.703 / 4.929]				
Definición	Es el promedio de grados aprobados de la población de 6 años y más. La definimos normalmente como la tasa de escolaridad promedio de la poblacion de 6 años y más.				

# APROBA1: Nivel de estudio aprobado	
Universo	Personas de 4 años y más de edad que integran el hogar.
Fuente	El jefe/a del hogar o un miembro masculino mayor de 15 años y/o femenino mayor de 14 años.
Pregunta textual	Variable especial de cálculo
# FAC02: Factor de Expansión	
Información	[Tipo= continua] [Formato=numeric] [Rango= 7-820] [Valores perdidos =*]
Estadística [NP/ P]	[Válido=81865 /-] [Inválido=0 /-] [Media=76.839 /-] [Desviación =75.747 /-]
Definición	Es un numero que permite pasar del resultado muestral a un valor que representa el universo.
Universo	Todas las unidades muestrales del país.
Fuente	Gerencia de Sistema
Pregunta textual	Variable especial de cálculo

Archivo : SEC02A = TECNOLOGIA DE INFORMACION Y COMUNICACION

EDICION: Año de la entrevista

Información	[Tipo= discreta] [Formato=numeric] [Rango= 2013-2013] [Valores perdidos =*]
Estadística [NP/ P]	[Válido=67389 / 5235607] [Inválido=0 / 0] [Media=2013 / 2013] [Desviación =0 / 0]
Definición	Es el proceso de preparación, recoleccion de la información y difución de los resultados de la EHPM
Universo	Todas las unidades muestrales del país.
Fuente	Gerencia de Sistema
Pregunta textual	EDICION

Valor	Etiqueta	Casos	Ponderado	Porcentaje (Ponderado)
2013		67389	5235607.0	100.0%

LOTE: LOTE

Información	[Tipo= continua] [Formato=numeric] [Rango= 1-3200] [Valores perdidos =*]
Estadística [NP/ P]	[Válido=67389 / 5235607] [Inválido=0 / 0] [Media=1058.288 / 925.69] [Desviación =898.798 / 771.659]
Definición	Agrupación de boletas diligenciadas en un periodo y área determinado (segmento censal).
Universo	Todas las unidades muestrales del país.
Fuente	Gerencia de Sistema
Pregunta textual	LOTE

TIPO: TIPO

Información	[Tipo= discreta] [Formato=numeric] [Rango= 0-3] [Valores perdidos =*]
Estadística [NP/ P]	[Válido=67389 / 5235607] [Inválido=0 / 0] [Media=0.0155 / 0.0137] [Desviación =0.134 / 0.126]
Definición	Sirve para identificar hogares extras en la vivienda. Equivalentes del tipo de vivienda: si es 0 = 1 hogar en la vivienda. si es 1 = 2 hogar en la vivienda. si es 2 = 3 hogar en la vivienda. si es 3 = 4 hogar en la vivienda. si es 4 = 5 hogar en la vivienda. si es n-1 = n hogar en la vivienda.
Universo	Todas las unidades muestrales del país.
Fuente	Gerencia de Sistema
Pregunta textual	TIPO

Valor	Etiqueta	Casos	Ponderado	Porcentaje (Ponderado)
0		66434	5169622.0	98.7%
1		868	60081.0	1.1%
2		86	5882.0	0.1%
3		1	22.0	0.0%










FOLIO: FOLIO

Información	[Tipo= continua] [Formato=numeric] [Rango= 1-32888] [Valores perdidos =*]
Estadística [NP/ P]	[Válido=67389 / 5235607] [Inválido=0 / 0] [Media=12717.159 / 11453.307] [Desviación =9069.995 / 8072.361]
Definición	Correlativo del formulario dentro de la encuesta con valor desde 1 hasta n
Universo	Todas las unidades muestrales del país.
Fuente	Gerencia de Sistema
Pregunta textual	FOLIO

Archivo : SEC02A = TECNOLOGIA DE INFORMACION Y COMUNICACION

VIV: VIVIENDA

Información	[Tipo= discreta] [Formato=numeric] [Rango= 0-9] [Valores perdidos =*]
Estadística [NP/ P]	[Válido=67389 / 5235607] [Inválido=0 / 0] [Media=0.0281 / 0.0248] [Desviación =0.221 / 0.192]
Definición	Sirve para identificar viviendas extras en el segmento y va de 1 a 9
Universo	Todas las unidades muestrales del país.
Fuente	Gerencia de Sistema
Pregunta textual	VIVIENDA

Valor	Etiqueta	Casos	Ponderado	Porcentaje (Ponderado)
0		65818	5123402.0	 97.9%
1		1412	101877.0	 1.9%
2		95	6499.0	 0.1%
3		27	1946.0	 0.0%
4		15	1089.0	 0.0%
5		8	391.0	 0.0%
6		3	180.0	 0.0%
8		7	91.0	 0.0%
9		4	132.0	 0.0%

R2001: Orden en la TRH

Información	[Tipo= discreta] [Formato=numeric] [Rango= 1-18] [Valores perdidos =*]
Estadística [NP/ P]	[Válido=67389 / 5235607] [Inválido=0 / 0] [Media=2.558 / 2.511] [Desviación =1.628 / 1.584]
Definición	El número de orden impreso en la Tarjeta de Registro de los Hogares (TRH), nos indicará el orden que deben mantener las personas a ser registradas en la pregunta 102. Además servirá para identificar a la persona que proporciona la información correspondiente y el cuál debe ser anotado su código en el recuadro de la carátula, NUMERO DE ORDEN DEL PRINCIPAL INFORMANTE
Universo	Personas que integran el hogar.
Fuente	El jefe/a del hogar o un miembro masculino mayor de 15 años y/o femenino mayor de 14 años.
Pregunta textual	2001. N° DE ORDEN DE LA TRH

Valor	Etiqueta	Casos	Ponderado	Porcentaje (Ponderado)
1		21086	1667556.0	 31.9%
2		18632	1466111.0	 28.0%
3		11965	937800.0	 17.9%
4		7639	584228.0	 11.2%
5		4210	314235.0	 6.0%
6		2066	143133.0	 2.7%
7		958	64083.0	 1.2%
8		444	31203.0	 0.6%
9		199	14152.0	 0.3%
10		101	6944.0	 0.1%
11		47	3692.0	 0.1%
12		24	1705.0	 0.0%
13		8	428.0	 0.0%
14		4	87.0	 0.0%
15		3	175.0	 0.0%
16		1	27.0	 0.0%

Archivo : SEC02A = TECNOLOGIA DE INFORMACION Y COMUNICACION

R2001: Orden en la TRH

Valor	Etiqueta	Casos	Ponderado	Porcentaje (Ponderado)
17		1	24.0	0.0%
18		1	24.0	0.0%

R2001A: UTILIZA TELEFONO CELULAR

Información	[Tipo= discreta] [Formato=numeric] [Rango= 1-2] [Valores perdidos =*]
Estadística [NP/ P]	[Válido=67389 / 5235607] [Inválido=0 / 0]
Definición	Esta pregunta se formulará para investigar el número de miembros del hogar mayores de 10 años que utilizan teléfono celular.
Universo	Personas de 10 años y más de edad que integran el hogar.
Fuente	El jefe/a del hogar o un miembro masculino mayor de 15 años y/o femenino mayor de 14 años.
Pregunta textual	2001A. ¿UTILIZA (...) TELEFONO CELULAR? 1. Sí 2. No

Valor	Etiqueta	Casos	Ponderado	Porcentaje (Ponderado)
1	Si	50175	3991600.0	76.2%
2	No	17214	1244007.0	23.8%

R2001B: UTILIZA COMPUTADORA

Información	[Tipo= discreta] [Formato=numeric] [Rango= 1-2] [Valores perdidos =*]
Estadística [NP/ P]	[Válido=67389 / 5235607] [Inválido=0 / 0]
Definición	Esta pregunta permitirá conocer los miembros del hogar que utilizan computadoras, esto independientemente del lugar donde acudan a utilizarla (Pregunta 2002).
Universo	Personas de 10 años y más de edad que integran el hogar.
Fuente	El jefe/a del hogar o un miembro masculino mayor de 15 años y/o femenino mayor de 14 años.
Pregunta textual	2001B. ¿ UTILIZA (...) COMPUTADORA? 1. Sí 2. No

Valor	Etiqueta	Casos	Ponderado	Porcentaje (Ponderado)
1	Si	14875	1421221.0	27.1%
2	No	52514	3814386.0	72.9%

R2001C: UTILIZA INTERNET

Información	[Tipo= discreta] [Formato=numeric] [Rango= 1-3] [Valores perdidos =*]
Estadística [NP/ P]	[Válido=67389 / 5235607] [Inválido=0 / 0]
Definición	Lea la pregunta al informante y anote la respuesta. Si la respuesta es SI =1, continúe con el resto de preguntas de la sección para cada uno de los miembros del hogar. Si la respuesta es NO = 2 ó NO SABE = 3, finalice sección para ese miembro y continúe con el siguiente y así sucesivamente hasta que la haya formulado las preguntas a cada uno de los miembros de 10 años y más.
Universo	Personas de 10 años y más de edad que integran el hogar.
Fuente	El jefe/a del hogar o un miembro masculino mayor de 15 años y/o femenino mayor de 14 años.
Pregunta textual	2001C. ¿ UTILIZA (...) INTERNET? 1. Sí 2. No 3. No Sabe

Archivo : SEC02A = TECNOLOGIA DE INFORMACION Y COMUNICACION

R2001C: UTILIZA INTERNET

Valor	Etiqueta	Casos	Ponderado	Porcentaje (Ponderado)
1	Si	12444	1209915.0	23.1%
2	No	54434	3984474.0	76.1%
3	No sabe	511	41218.0	0.8%

R2002: ¿DONDE UTILIZO EL SERVICIO DE INTERNET?

Información	[Tipo= discreta] [Formato=numeric] [Rango= 1-9] [Valores perdidos =*]
Estadística [NP/ P]	[Válido=12444 / 1209915] [Inválido=54945 / 4025692]
Definición	Esta pregunta determinar el lugar donde la persona utiliza internet, aplicando los siguientes códigos según declare el informante: 1. Hogar 2. Trabajo 3. Centro Educativo 4. Centros de acceso gratis 5. Cyber café e Infocentros (Pagado) 6. Casa de un pariente, amigo(a) o vecino(a) 7. Cualquier lugar mediante teléfono celular móvil 8. Cualquier lugar mediante otros dispositivos de acceso móviles 9. Otros
Universo	Personas de 10 años y más de edad que integran el hogar.
Fuente	El jefe/a del hogar o un miembro masculino mayor de 15 años y/o femenino mayor de 14 años.
Pregunta textual	2002. ¿DÓNDE UTILIZÓ (...)EL SERVICIO DE INTERNET MÁS FRECUENTEMENTE EN LOS ÚLTIMOS 12 MESES? 1. Hogar 2. Trabajo 3. Centro Educativo 4. Centros de acceso gratis 5. Cyber café e Infocentros (Pagado) 6. Casa de un pariente, amigo(a) o vecino(a) 7. Cualquier lugar mediante teléfono celular móvil 8. Cualquier lugar mediante otros dispositivos de acceso móviles 9. Otros







Valor	Etiqueta	Casos	Ponderado	Porcentaje (Ponderado)
1	Hogar	4206	499094.0	41.3%
2	Trabajo	660	75254.0	6.2%
3	Centro Educativo	720	60693.0	5.0%
4	Centro de Acceso gratis	13	914.0	0.1%
5	Cyber café e infocentros (Pagado)	3531	275908.0	22.8%
6	Casa de un pariente, amigo o vecino	369	33646.0	2.8%
7	Cualquier lugar mediante teléfono celular móvil	707	62677.0	5.2%
8	Cualquier lugar mediante otros dispositivos de acceso móvil	2191	198004.0	16.4%
9	Otros (Específique)	47	3725.0	0.3%
Sysmiss		54945	4025692.0	

R2002OTR: OTROS

Información	[Tipo= discreta] [Formato=numeric] [Rango= 2-10] [Valores perdidos =*]
Estadística [NP/ P]	[Válido=47 / 3725] [Inválido=67342 / 5231882] [Media=3.872 / 4.04] [Desviación =2.939 / 2.852]
Definición	Es la especificación de la opción OTROS: ¿DONDE UTILIZO EL SERVICIO DE INTERNET MAS FRECUENTEMENTE EN LOS ÚLTIMOS 12 MESES?





Archivo : SEC02A = TECNOLOGIA DE INFORMACION Y COMUNICACION

R2002OTR: OTROS

Universo	Personas de 10 años y más de edad que integran el hogar.			
Fuente	El jefe/a del hogar o un miembro masculino mayor de 15 años y/o femenino mayor de 14 años.			
Pregunta textual	2002OTR. Otros _____			
Valor	Etiqueta	Casos	Ponderado	Porcentaje (Ponderado)
2		30	2256.0	 60.6%
3		1	29.0	 0.8%
4		2	60.0	 1.6%
5		1	59.0	 1.6%
6		6	824.0	 22.1%
10		7	497.0	 13.3%
Sysmiss		67342	5231882.0	

R2003: ¿CONQUE FRECUENCIA UTILIZO EL SERVICIO DE INTERNET MAS FRECUENTEMENTE EN LOS ULTIMOS 12 MESES?

Información	[Tipo= discreta] [Formato=numeric] [Rango= 1-4] [Valores perdidos =*]
Estadística [NP/ P]	[Válido=12444 / 1209915] [Inválido=54945 / 4025692]
Definición	En esta pregunta interesa conocer la frecuencia con la que utiliza el internet, para chequear correo, buscar cualquier tipo de información, noticias, chatear, etc. 1. Al menos una vez al día 2. Al menos una vez a la semana, pero no todos los días 3. Al menos una vez al mes, pero no cada semana 4. No sabe
Universo	Personas de 10 años y más de edad que integran el hogar.
Fuente	El jefe/a del hogar o un miembro masculino mayor de 15 años y/o femenino mayor de 14 años.
Pregunta textual	2003. ¿CON QUÉ FRECUENCIA UTILIZÓ (...) EL SERVICIO DE INTERNET EN LOS ÚLTIMOS 12 MESES? 1. Al menos una vez al día 2. Al menos una vez a la semana, pero no todos los días 3. Al menos una vez al mes, pero no cada semana 4. No sabe

Valor	Etiqueta	Casos	Ponderado	Porcentaje (Ponderado)
1	Al menos una vez al día	4143	453230.0	 37.5%
2	Al menos una vez a la semana, pero no todos los días	6754	617447.0	 51.0%
3	Al menos una vez al mes, pero no cada semana	1247	107958.0	 8.9%
4	No sabe	300	31280.0	 2.6%
Sysmiss		54945	4025692.0	

R2004A: ¿CUANTAS HORAS POR SEMANA UTILIZO EL SERVICIO DE INTERNET EN LOS ULTIMOS 12 MESES?

Información	[Tipo= discreta] [Formato=numeric] [Rango= 1-2] [Valores perdidos =*]
Estadística [NP/ P]	[Válido=12444 / 1209915] [Inválido=54945 / 4025692]
Definición	Conocer el tiempo que la persona dedica semanalmente al uso del servicio de internet, presenta 2 opciones: 1. Número de horas promedio por semana 2. No sabe
Universo	Personas de 10 años y más de edad que integran el hogar.
Fuente	El jefe/a del hogar o un miembro masculino mayor de 15 años y/o femenino mayor de 14 años.

Archivo : SEC02A = TECNOLOGIA DE INFORMACION Y COMUNICACION

R2004A: ¿CUANTAS HORAS POR SEMANA UTILIZO EL SERVICIO DE INTERNET EN LOS ULTIMOS 12 MESES?

Pregunta textual		2004A. ¿CUÁNTAS HORAS POR SEMANA UTILIZÓ (...) EL SERVICIO DE INTERNET EN LOS ÚLTIMOS 12 MESES? 1. Número de horas promedio por semana 2. No sabe		
Pos-pregunta		Si el informante responde opción 2=No sabe, pase a la pregunta 2005.		
Valor	Etiqueta	Casos	Ponderado	Porcentaje (Ponderado)
1	Número de horas promedio por semana	11452	1112919.0	<div><div></div></div> 92.0%
2	No sabe	992	96996.0	<div><div></div></div> 8.0%
Sysmiss		54945	4025692.0	

R2004B: HORAS

Información	[Tipo= continua] [Formato=numeric] [Rango= 1-84] [Valores perdidos =*]
Estadística [NP/ P]	[Válido=11452 / 1112919] [Inválido=55937 / 4122688] [Media=5.741 / 6.545] [Desviación =7.186 / 8.073]
Definición	Permite conocer el tiempo en horas que la persona dedica semanalmente al uso del servicio de internet.
Universo	Personas de 10 años y más de edad que integran el hogar.
Fuente	El jefe/a del hogar o un miembro masculino mayor de 15 años y/o femenino mayor de 14 años.
Pregunta textual	2004B. HORAS

R2005: ¿PARA QUE SERVICIOS Y/O ACTIVIDADES UTILIZO MAS FRECUENTEMENTE EL INTERNET EN LOS ULTIMOS 12 MESES?

Información	[Tipo= discreta] [Formato=numeric] [Rango= 1-14] [Valores perdidos =*]
Estadística [NP/ P]	[Válido=12444 / 1209915] [Inválido=54945 / 4025692]
Definición	Conocer para que actividad utiliza más frecuentemente el internet la población, presenta las siguientes opciones: 1. Comunicación (e-mail, chat) 2. Obtener información sobre bienes y servicios 3. Comprar/ ordenar productos o servicios 4. Actividades relacionadas con la salud 5. Actividades relacionadas con educación e investigación 6. Llamadas telefónicas utilizando el Protocolo de Internet 7. Obtención de información sobre organizaciones gubernamentales. 8. Uso de banca electrónica u otros servicios financieros 9. Publicación de información o de mensajes instantáneos 10. Uso o descarga de juegos de video o computadora 11. Descarga de películas, imágenes, música y videos o programas de tv o radio 12. Descarga de programas informáticos 13. Lectura o descarga de periódicos o revistas en línea, libros electrónicos 14. Otros
Universo	Personas de 10 años y más de edad que integran el hogar.
Fuente	El jefe/a del hogar o un miembro masculino mayor de 15 años y/o femenino mayor de 14 años.
Pre-pregunta	El informante respondió opción 2=No sabe, en la pregunta 2004.
Pregunta textual	2005. ¿PARA QUÉ SERVICIOS Y/O ACTIVIDADES UTILIZÓ (...) MÁS FRECUENTEMENTE EL INTERNET EN LOS ULTIMOS 12 MESES? 1. Comunicación (e-mail, chat) 2. Obtener información sobre bienes y servicios 3. Comprar/ ordenar productos o servicios 4. Actividades relacionadas con la salud 5. Actividades relacionadas con educación e investigación 6. Llamadas telefónicas utilizando el Protocolo de Internet 7. Obtención de información sobre organizaciones gubernamentales. 8. Uso de banca electrónica u otros servicios financieros 9. Publicación de información o de mensajes instantáneos 10. Uso o descarga de juegos de video o computadora

Archivo : SEC02A = TECNOLOGIA DE INFORMACION Y COMUNICACION

R2005: ¿PARA QUE SERVICIOS Y/O ACTIVIDADES UTILIZO MAS FRECUENTEMENTE EL INTERNET EN LOS ULTIMOS 12 MESES?

	11. Descarga de películas, imágenes, música y vídeos o programas de tv o radio 12. Descarga de programas informáticos 13. Lectura o descarga de periódicos o revistas en línea, libros electrónicos 14. Otros			
Valor	Etiqueta	Casos	Ponderado	Porcentaje (Ponderado)
1	Comunicación (e-mail, chat)	3810	399668.0	33.0%
2	Obtener información sobre bienes y servicios	102	9458.0	0.8%
3	Comprar/ ordenar productos o servicios	26	4669.0	0.4%
4	Actividades relacionadas con la salud	26	2305.0	0.2%
5	Actividades relacionadas con educación e investigación	7384	672810.0	55.6%
6	Llamadas telefónicas utilizando el protocolo de internet	9	930.0	0.1%
7	Obtención de información sobre organizaciones gubernamentales	5	518.0	0.0%
8	Uso de banca electrónica u otros servicios financieros	8	1433.0	0.1%
9	Publicación de información o de mensajes instantáneos	4	370.0	0.0%
10	Uso o descarga de juegos de video o computadora	43	4550.0	0.4%
11	Descarga de películas, imágenes, música y videos o programas	241	22247.0	1.8%
12	Descarga de programas informáticos	26	2433.0	0.2%
13	Lectura o descarga de periódicos o revistas en línea, libros	35	3143.0	0.3%
14	Otros	725	85381.0	7.1%
Sysmiss		54945	4025692.0	

R2005OTR: Otros

Información		[Tipo= discreta] [Formato=numeric] [Valores perdidos =*]		
Estadística [NP/ P]		[Válido=0 / 0] [Inválido=67389 / 5235607]		
Definición		Es la especificación de la opción OTROS: ¿PARA QUE SERVICIOS Y/O ACTIVIDADES UTILIZO MAS FRECUENTEMENTE EL INTERNET EN LOS ULTIMOS 12 MESES?		
Universo		Personas de 10 años y más de edad que integran el hogar.		
Fuente		El jefe/a del hogar o un miembro masculino mayor de 15 años y/o femenino mayor de 14 años.		
Pregunta textual		2005OTR. Otros _____		
Valor	Etiqueta	Casos	Ponderado	Porcentaje (Ponderado)
Sysmiss		67389	5235607.0	

FAC02A: Factor de Expansión

Información	[Tipo= continua] [Formato=numeric] [Rango= 7-820] [Valores perdidos =*]
Estadística [NP/ P]	[Válido=67389 /-] [Inválido=0 /-] [Media=77.692 /-] [Desviación =76.799 /-]
Definición	Es un numero que permite pasar del resultado muestral a un valor que representa el universo.
Universo	Todas las unidades muestrales del país.
Fuente	Gerencia de Sistema

Archivo : SEC02A = TECNOLOGIA DE INFORMACION Y COMUNICACION
--

FAC02A: Factor de Expansión

Pregunta textual	Variable especial de cálculo
-------------------------	------------------------------

Archivo : SEC03 = CARACTERISTICAS GENERALES DE LA VIVIENDA

EDICION: Año de la entrevista

Información	[Tipo= discreta] [Formato=numeric] [Rango= 2013-2013] [Valores perdidos =*]
Estadística [NP/ P]	[Válido=21086 / 1667556] [Inválido=0 / 0]
Definición	Es el proceso de preparación, recolección de la información y difusión de los resultados de la EHPM
Universo	Todas las unidades muestrales del país.
Fuente	Gerencia de Sistema
Pregunta textual	EDICION

Valor	Etiqueta	Casos	Ponderado	Porcentaje (Ponderado)
2013		21086	1667556.0	100.0%

LOTE: LOTE

Información	[Tipo= continua] [Formato=numeric] [Rango= 1-3200] [Valores perdidos =*]
Estadística [NP/ P]	[Válido=21086 / 1667556] [Inválido=0 / 0] [Media=1046.49 / 914.336] [Desviación =889.197 / 763.07]
Definición	Agrupación de boletas diligenciadas en un periodo y área determinado (segmento censal).
Universo	Todas las unidades muestrales del país.
Fuente	Gerencia de Sistema
Pregunta textual	LOTE

TIPO: TIPO

Información	[Tipo= discreta] [Formato=numeric] [Rango= 0-3] [Valores perdidos =*]
Estadística [NP/ P]	[Válido=21086 / 1667556] [Inválido=0 / 0]
Definición	Sirve para identificar hogares extras en la vivienda. Equivalentes del tipo de vivienda: si es 0 = 1 hogar en la vivienda. si es 1 = 2 hogar en la vivienda. si es 2 = 3 hogar en la vivienda. si es 3 = 4 hogar en la vivienda. si es 4 = 5 hogar en la vivienda. si es n-1 = n hogar en la vivienda.
Universo	Todas las unidades muestrales del país.
Fuente	Gerencia de Sistema
Pregunta textual	TIPO

Valor	Etiqueta	Casos	Ponderado	Porcentaje (Ponderado)
0		20665	1637929.0	98.2%
1		377	26417.0	1.6%
2		43	3188.0	0.2%
3		1	22.0	0.0%

FOLIO: FOLIO

Información	[Tipo= continua] [Formato=numeric] [Rango= 1-32888] [Valores perdidos =*]
Estadística [NP/ P]	[Válido=21086 / 1667556] [Inválido=0 / 0] [Media=12606.141 / 11334.754] [Desviación =9001.145 / 8014.038]
Definición	Correlativo del formulario dentro de la encuesta con valor desde 1 hasta n
Universo	Todas las unidades muestrales del país.
Fuente	Gerencia de Sistema
Pregunta textual	FOLIO

Archivo : SEC03 = CARACTERISTICAS GENERALES DE LA VIVIENDA

VIV: VIVIENDA

Información	[Tipo= discreta] [Formato=numeric] [Rango= 0-9] [Valores perdidos =*]
Estadística [NP/ P]	[Válido=21086 / 1667556] [Inválido=0 / 0]
Definición	Sirve para identificar viviendas extras en el segmento y va de 1 a 9
Universo	Todas las unidades muestrales del país.
Fuente	Gerencia de Sistema
Pregunta textual	VIV

Valor	Etiqueta	Casos	Ponderado	Porcentaje (Ponderado)
0		20409	1619943.0	97.1%
1		603	42477.0	2.5%
2		47	3144.0	0.2%
3		14	1101.0	0.1%
4		6	633.0	0.0%
5		3	119.0	0.0%
6		1	60.0	0.0%
8		1	13.0	0.0%
9		2	66.0	0.0%

R301: TIPO DE VIVIENDA

Información	[Tipo= discreta] [Formato=numeric] [Rango= 1-9] [Valores perdidos =*]
Estadística [NP/ P]	[Válido=21086 / 1667556] [Inválido=0 / 0]
Definición	<p>Describir los conceptos sobre tipos de vivienda que Naciones Unidas recomienda, a fin de conocer sus características y emplear, de acuerdo a las necesidades de cada país, cada una de éstas para la elaboración de los censos de habitación.</p> <ol style="list-style-type: none"> 1. Casa privada o independiente 2. Apartamento 3. Condominio 4. Pieza en una casa 5. Pieza en un mesón 6. Casa improvisada 7. Rancho 8. Temporal 9. Otro tipo de vivienda _____ <p>Casa Privada o independiente: es la vivienda con acceso directo a la calle, pasaje o camino, construida con materiales de larga duración y que se encuentra ubicada generalmente en una estructura, destinada para ser habitada por un solo hogar . Aunque es susceptible de ser ocupada por otra u otras familias. Puede estar aislada o unida a otras viviendas y tiene o puede tener su propio servicio sanitario, baño y cocina. Su estructura es permanente, por lo tanto en su construcción no deben existir materiales de desecho, ni el techo puede ser de paja.</p> <p>Apartamento: es la vivienda construida con materiales de larga duración. Tiene acceso a la calle mediante un pasillo corredor o escalera. Dispone de servicio sanitario, baño y cocina independiente. (vivienda construida en o sobre viviendas particulares).</p> <p>Condominio: es una vivienda en edificio de apartamentos (2 o más niveles). Tiene acceso a la calle mediante un pasillo corredor o escalera. Dispone de servicio sanitario, baño y cocina independiente.</p> <p>Pieza en una casa: es la vivienda que forma parte de una estructura construida con materiales de larga duración la cual puede tener dos o tres recintos habitacionales con la condición de ser doble o triple hogar, el servicio sanitario, baño y cocina son de uso común a todas las viviendas contenidas en dicha estructura. El acceso a la calle puede ser a través de pasillos zaguanes o lugares considerados por sus ocupantes como de uso común.</p> <p>Pieza en mesón: es la vivienda que forma parte de una estructura que contiene un mínimo de cuatro unidades habitacionales familiar o no. Está construida con materiales de larga duración y el servicio sanitario y baño son de uso común a todas las piezas del mesón. Por lo general se trata de un solo cuarto que tiene acceso a la calle desde un patio, pasillo, corredor o zaguán.</p>

Archivo : SEC03 = CARACTERISTICAS GENERALES DE LA VIVIENDA

R301: TIPO DE VIVIENDA

	<p>Casa improvisada: Es la vivienda privada e independiente que ha sido construida con materiales de desecho (pedazos de madera, láminas viejas, cartón etc.), sin cumplir las normas de construcción. Para considerarla vivienda improvisada deberán tener paredes o techo materiales de desecho, los servicios sanitarios y baño podrá ser privado o común.</p> <p>Temporal: Es aquella vivienda cuyos materiales de construcción son de larga o mediana duración como lámina y madera. Y además, son utilizadas de forma no continua por sus dueños (temporada de vacaciones, fiestas de fin de año, entre otros).</p> <p>Rancho: Es la vivienda del área rural que tiene el techo de paja y que está construida generalmente con material ligero de bambú, palma, paja, penca o zacate.</p> <p>En los casos en donde la vivienda tenga techo de lámina y las paredes pertenecen a la vivienda del vecino, se tomará como casa improvisada.</p>
Universo	El total de viviendas del diseño muestral
Fuente	El jefe/a del hogar o un miembro masculino mayor de 15 años y/o femenino mayor de 14 años.
Pregunta textual	<p>301. TIPO DE VIVIENDA:</p> <p>1. Casa privada o independiente</p> <p>2. Apartamento</p> <p>3. Condominio</p> <p>4. Pieza en una casa</p> <p>5. Pieza en un mesón</p> <p>6. Casa improvisada</p> <p>7. Rancho</p> <p>8. Temporal</p> <p>9. Otro tipo de vivienda _____</p>

Valor	Etiqueta	Casos	Ponderado	Porcentaje (Ponderado)
1	Casa privada o independiente	20091	1567603.0	<div></div> 94.0%
2	Apartamento	65	9685.0	<div></div> 0.6%
3	Condominio	100	18684.0	<div></div> 1.1%
4	Pieza en una casa	382	28194.0	<div></div> 1.7%
5	Pieza en un mesón	280	31107.0	<div></div> 1.9%
6	Casa improvisada	144	10888.0	<div></div> 0.7%
7	Rancho	23	1287.0	<div></div> 0.1%
8	Temporal	0	0.0	
9	Otro tipo de vivienda	1	108.0	<div></div> 0.0%

R301B: Numero de pisos

Información	[Tipo= discreta] [Formato=numeric] [Rango= 2-5] [Valores perdidos =*]
Estadística [NP/ P]	[Válido=100 / 18684] [Inválido=20986 / 1648872]
Definición	Cuando el tipo de vivienda es clasificada como CONDOMINIO, debe anotarse el número de pisos de la construcción.
Universo	El total de viviendas del diseño muestral
Fuente	El jefe/a del hogar o un miembro masculino mayor de 15 años y/o femenino mayor de 14 años.
Pregunta textual	301B. Condominio: Numero de pisos

Valor	Etiqueta	Casos	Ponderado	Porcentaje (Ponderado)
2		52	6622.0	<div></div> 35.4%
3		5	2057.0	<div></div> 11.0%
4		32	8234.0	<div></div> 44.1%
5		11	1771.0	<div></div> 9.5%
Sysmiss		20986	1648872.0	

Archivo : SEC03 = CARACTERISTICAS GENERALES DE LA VIVIENDA

R301C: Vivienda en buen estado

Información	[Tipo= discreta] [Formato=numeric] [Rango= 1-2] [Valores perdidos =*]
Estadística [NP/ P]	[Válido=20941 / 1656560] [Inválido=145 / 10996]
Definición	La captación de esta variable se efectuará por observación directa del encuestador.
Universo	El total de viviendas del diseño muestral
Fuente	El jefe/a del hogar o un miembro masculino mayor de 15 años y/o femenino mayor de 14 años.
Pregunta textual	301C. Vivienda en buen estado: 1. Si 2. No

Valor	Etiqueta	Casos	Ponderado	Porcentaje (Ponderado)
1	Si	19925	1577144.0	95.2%
2	No	1016	79416.0	4.8%
Sysmiss		145	10996.0	

R301OTR: Otros

Información	[Tipo= discreta] [Formato=numeric] [Rango= 1-1] [Valores perdidos =*]
Estadística [NP/ P]	[Válido=1 / 108] [Inválido=21085 / 1667448]
Definición	Es la especificación de la opción OTROS: TIPO DE VIVIENDA
Universo	El total de viviendas del diseño muestral
Fuente	El jefe/a del hogar o un miembro masculino mayor de 15 años y/o femenino mayor de 14 años.
Pregunta textual	301OTR. Otros _____

Valor	Etiqueta	Casos	Ponderado	Porcentaje (Ponderado)
1		1	108.0	100.0%
Sysmiss		21085	1667448.0	

R302: EL MATERIAL PREDOMINANTE EN EL TECHO ES:

Información	[Tipo= discreta] [Formato=numeric] [Rango= 1-7] [Valores perdidos =*]
Estadística [NP/ P]	[Válido=21086 / 1667556] [Inválido=0 / 0]
Definición	La información a captar está relacionada al material predominante en la construcción del techo. Por ejemplo, si una vivienda tiene una parte del techo con teja y la otra de paja, se pondrá el código del material que cubra la mayor parte del mismo. Las viviendas que se encuentran en edificios con más de 2 niveles, (condominios habitacionales), el techo de la vivienda será el que separa un nivel del otro. Ej: una vivienda que se encuentre en un nivel intermedio, su techo se considera como loza de concreto y su código es 1; por el contrario una ubicada en el último nivel y el techo es de lámina de asbesto, su código es 3. Según la siguiente clasificación: 1. ¿Losa de concreto? 2. ¿Teja de barro o cemento? 3. ¿Lámina de asbesto o fibra cemento? 4. ¿Lámina metálica? 5. ¿Paja o palma? 6. ¿Materiales de desecho? 7. ¿Otros materiales? _____
Universo	El total de viviendas del diseño muestral
Fuente	El jefe/a del hogar o un miembro masculino mayor de 15 años y/o femenino mayor de 14 años.
Pregunta textual	302. EL MATERIAL PREDOMINANTE EN EL TECHO ES: 1. ¿Losa de concreto? 2. ¿Teja de barro o cemento? 3. ¿Lámina de asbesto o fibra cemento? 4. ¿Lámina metálica? 5. ¿Paja o palma? 6. ¿Materiales de desecho?

Archivo : SEC03 = CARACTERISTICAS GENERALES DE LA VIVIENDA

R302: EL MATERIAL PREDOMINANTE EN EL TECHO ES:

		7. ¿Otros materiales? _____		
Valor	Etiqueta	Casos	Ponderado	Porcentaje (Ponderado)
1	¿Loza de concreto?	378	42604.0	2.6%
2	¿Teja de barro o cemento?	7283	427858.0	25.7%
3	¿Lámina de asbesto o fibra de cemento?	5316	568690.0	34.1%
4	¿Lámina metálica?	8037	623635.0	37.4%
5	¿Paja o palma?	23	1287.0	0.1%
6	¿Materiales de desecho?	37	2933.0	0.2%
7	¿Otros materiales?	12	549.0	0.0%

R302B: Material en buen estado

Información	[Tipo= discreta] [Formato=numeric] [Rango= 1-2] [Valores perdidos =*]
Estadística [NP/ P]	[Válido=21049 / 1664623] [Inválido=37 / 2933]
Definición	La captación de esta variable se efectuará por observación directa del encuestador.
Universo	El total de viviendas del diseño muestral
Fuente	El jefe/a del hogar o un miembro masculino mayor de 15 años y/o femenino mayor de 14 años.
Pregunta textual	302B. Material en Buen Estado: 1. Si 2. No

Valor	Etiqueta	Casos	Ponderado	Porcentaje (Ponderado)
1	Si	20132	1591715.0	95.6%
2	No	917	72908.0	4.4%
Sysmiss		37	2933.0	

R302OTR: Otros materiales

Información	[Tipo= discreta] [Formato=numeric] [Rango= 1-7] [Valores perdidos =*]
Estadística [NP/ P]	[Válido=12 / 549] [Inválido=21074 / 1667007]
Definición	Es la especificación de la opción OTROS: EL MATERIAL PREDOMINANTE EN EL TECHO ES:
Universo	El total de viviendas del diseño muestral
Fuente	El jefe/a del hogar o un miembro masculino mayor de 15 años y/o femenino mayor de 14 años.
Pregunta textual	302OTR. ¿Otros materiales? _____

Valor	Etiqueta	Casos	Ponderado	Porcentaje (Ponderado)
1		6	217.0	39.5%
2		2	126.0	23.0%
5		1	104.0	18.9%
7		3	102.0	18.6%
Sysmiss		21074	1667007.0	

R303: EL MATERIAL PREDOMINANTE EN LAS PAREDES ES:

Información	[Tipo= discreta] [Formato=numeric] [Rango= 1-8] [Valores perdidos =*]
Estadística [NP/ P]	[Válido=21086 / 1667556] [Inválido=0 / 0]
Definición	La información a captar está relacionada al material predominante en la construcción de las paredes. Con respecto a estas dos últimas preguntas, adquieren mayor importancia cuando se trata de casa improvisada, ya que partiendo de una buena especificación de parte del entrevistador se determinará cuál es el tipo de vivienda más adecuado. según la siguiente clasificación:

Archivo : SEC03 = CARACTERISTICAS GENERALES DE LA VIVIENDA

R303: EL MATERIAL PREDOMINANTE EN LAS PAREDES ES:

	1. ¿Concreto o mixto? 2. ¿Bahareque? 3. ¿Adobe? 4. ¿Madera? 5. ¿Lámina metálica buena? 6. ¿Lámina metálica mala? 7. ¿Paja o palma? 8. ¿Materiales de desecho? 9. ¿Otros materiales?
Universo	El total de viviendas del diseño muestral
Fuente	El jefe/a del hogar o un miembro masculino mayor de 15 años y/o femenino mayor de 14 años.
Pregunta textual	303. EL MATERIAL PREDOMINANTE EN LAS PAREDES ES: 1. ¿Concreto o mixto? 2. ¿Bahareque? 3. ¿Adobe? 4. ¿Madera? 5. ¿Lámina metálica? 6. ¿Paja o palma? 7. ¿Materiales de desecho? 8. ¿Otros materiales? _____

Valor	Etiqueta	Casos	Ponderado	Porcentaje (Ponderado)
1	¿Concreto o mixto?	14127	1208934.0	72.5%
2	¿Bahareque?	818	51079.0	3.1%
3	¿Adobe?	4297	261004.0	15.7%
4	¿Madera?	304	25672.0	1.5%
5	¿Lámina metálica?	1236	97389.0	5.8%
6	paja o palma?	31	1615.0	0.1%
7	¿Materiales de desecho?	127	9760.0	0.6%
8	¿Otros materiales?	146	12103.0	0.7%

R303B: MATERIAL EN BUEN ESTADO

Información	[Tipo= discreta] [Formato=numeric] [Rango= 1-2] [Valores perdidos =*]
Estadística [NP/ P]	[Válido=20959 / 1657796] [Inválido=127 / 9760]
Definición	La captación de esta variable se efectuará por observación directa del encuestador.
Universo	El total de viviendas del diseño muestral
Fuente	El jefe/a del hogar o un miembro masculino mayor de 15 años y/o femenino mayor de 14 años.
Pregunta textual	303B. Material en Buen Estado: 1. Si 2. No

Valor	Etiqueta	Casos	Ponderado	Porcentaje (Ponderado)
1	Si	20044	1588287.0	95.8%
2	No	915	69509.0	4.2%
Sysmiss		127	9760.0	

R303OTR: Otros materiales

Información	[Tipo= discreta] [Formato=numeric] [Rango= 1-9] [Valores perdidos =*]
Estadística [NP/ P]	[Válido=146 / 12103] [Inválido=20940 / 1655453]
Definición	Es la especificación de la opción OTROS: EL MATERIAL PREDOMINANTE EN LAS PAREDES.
Universo	El total de viviendas del diseño muestral

Archivo : SEC03 = CARACTERISTICAS GENERALES DE LA VIVIENDA

R303OTR: Otros materiales

Fuente	El jefe/a del hogar o un miembro masculino mayor de 15 años y/o femenino mayor de 14 años.			
Pregunta textual	303OTR. ¿Otros materiales? _____			
Valor	Etiqueta	Casos	Ponderado	Porcentaje (Ponderado)
1		100	8702.0	71.9%
2		25	1639.0	13.5%
3		17	1205.0	10.0%
6		1	71.0	0.6%
9		3	486.0	4.0%
Sysmiss		20940	1655453.0	

R304: EL MATERIAL PREDOMINANTE EN EL PISO ES:

Información	[Tipo= discreta] [Formato=numeric] [Rango= 1-6] [Valores perdidos =*]
Estadística [NP/ P]	[Válido=21086 / 1667556] [Inválido=0 / 0]
Definición	La información a captar está relacionada al material predominante en la construcción del piso. Se entenderá como piso, la parte inferior de la vivienda expuesta al contacto directo con personas y muebles. De acuerdo a la siguiente clasificación: 1. ¿Ladrillo cerámico? 2. ¿Ladrillo de cemento? 3. ¿Ladrillo de barro? 4. ¿Cemento? 5. ¿Tierra? 6. ¿Otros materiales?
Universo	El total de viviendas del diseño muestral
Fuente	El jefe/a del hogar o un miembro masculino mayor de 15 años y/o femenino mayor de 14 años.
Pregunta textual	304. EL MATERIAL PREDOMINANTE EN EL PISO ES: 1. ¿Ladrillo cerámico? 2. ¿Ladrillo de cemento? 3. ¿Ladrillo de barro? 4. ¿Cemento? 5. ¿Tierra? 6. ¿Otros materiales? _____

Valor	Etiqueta	Casos	Ponderado	Porcentaje (Ponderado)
1	¿Ladrillo cerámico?	2721	241628.0	14.5%
2	¿Ladrillo de cemento?	8064	715465.0	42.9%
3	¿Ladrillo de barro?	122	6637.0	0.4%
4	¿Cemento?	5522	390780.0	23.4%
5	¿Tierra?	4606	310824.0	18.6%
6	¿Otros materiales?	51	2222.0	0.1%

R304OTR: Otros materiales

Información	[Tipo= discreta] [Formato=numeric] [Rango= 1-6] [Valores perdidos =*]
Estadística [NP/ P]	[Válido=51 / 2222] [Inválido=21035 / 1665334]
Definición	Es la especificación de la opción OTROS: EL MATERIAL PREDOMINANTE EN EL PISO.
Universo	El total de viviendas del diseño muestral
Fuente	El jefe/a del hogar o un miembro masculino mayor de 15 años y/o femenino mayor de 14 años.
Pregunta textual	304OTR. ¿Otros materiales? _____

Archivo : SEC03 = CARACTERISTICAS GENERALES DE LA VIVIENDA

R304OTR: Otros materiales

Valor	Etiqueta	Casos	Ponderado	Porcentaje (Ponderado)
1		2	78.0	3.5%
3		2	210.0	9.5%
4		32	1191.0	53.6%
5		3	282.0	12.7%
6		12	461.0	20.7%
Sysmiss		21035	1665334.0	

R305: SIN CONTAR BAÑOS, COCINA, PASILLO NI COCHERA ¿CUÁNTAS HABITACIONES SON DEL USO DEL HOGAR?

Información	[Tipo= discreta] [Formato=numeric] [Rango= 1-12] [Valores perdidos =*]
Estadística [NP/ P]	[Válido=21086 / 1667556] [Inválido=0 / 0]
Definición	Número de habitaciones. Considerando como habitación: el espacio situado en la vivienda, cercado por paredes ya sea de madera o ladrillo elevadas o no al techo considerando una altura adecuada. Por lo tanto, son habitaciones los dormitorios, el comedor, o la sala comedor, habitaciones para el estudio y las habitaciones que se emplean para fines profesionales o comerciales. No se consideran como tal los pasillos, las habitaciones para baño, las habitaciones de cocina ni la cochera.
Universo	El total de viviendas del diseño muestral
Fuente	El jefe/a del hogar o un miembro masculino mayor de 15 años y/o femenino mayor de 14 años.
Pregunta textual	305. SIN CONTAR BAÑOS, COCINA, PASILLO NI COCHERA ¿CUÁNTAS HABITACIONES SON DE USO EXCLUSIVO DEL HOGAR?

Valor	Etiqueta	Casos	Ponderado	Porcentaje (Ponderado)
1		6554	467538.0	28.0%
2		3882	275822.0	16.5%
3		6080	496605.0	29.8%
4		3248	309709.0	18.6%
5		975	88193.0	5.3%
6		230	20397.0	1.2%
7		71	5038.0	0.3%
8		30	2993.0	0.2%
9		10	994.0	0.1%
10		2	132.0	0.0%
11		2	85.0	0.0%
12		2	50.0	0.0%

R306: ¿CÚANTAS HABITACIONES SON UTILIZADAS EXCLUSIVAMENTE COMO DORMITORIOS?

Información	[Tipo= discreta] [Formato=numeric] [Rango= 0-9] [Valores perdidos =*]
Estadística [NP/ P]	[Válido=21086 / 1667556] [Inválido=0 / 0]
Definición	Debe considerarse como tal las habitaciones que son usadas exclusivamente para dormir, en tal sentido, si existen, debe considerarse el dormitorio de los padres, niños, incluya también el cuarto o dormitorio de la empleada doméstica. Si la vivienda está constituida por un solo cuarto en donde los miembros del hogar realizan sus actividades (como por ejemplo, cuartos de mesón, ranchos, comunidades marginales, etc.) consideraremos que el hogar no dispone de dormitorios y anote 00.
Universo	El total de viviendas del diseño muestral
Fuente	El jefe/a del hogar o un miembro masculino mayor de 15 años y/o femenino mayor de 14 años.

Archivo : SEC03 = CARACTERISTICAS GENERALES DE LA VIVIENDA

R306: ¿CUÁNTAS HABITACIONES SON UTILIZADAS EXCLUSIVAMENTE COMO DORMITORIOS?

Pregunta textual	306. ¿CUÁNTAS HABITACIONES SON UTILIZADAS EXCLUSIVAMENTE COMO DORMITORIOS?			
Valor	Etiqueta	Casos	Ponderado	Porcentaje (Ponderado)
0		6588	469693.0	28.2%
1		4600	338471.0	20.3%
2		6112	501443.0	30.1%
3		2904	277917.0	16.7%
4		719	64821.0	3.9%
5		118	11016.0	0.7%
6		30	2455.0	0.1%
7		12	1602.0	0.1%
8		2	106.0	0.0%
9		1	32.0	0.0%

R307: ¿CUÁNTAS HABITACIONES SON UTILIZADAS EXCLUSIVAMENTE PARA TRABAJAR O PARA NEGOCIO?

Información	[Tipo= discreta] [Formato=numeric] [Rango= 0-4] [Valores perdidos =*]
Estadística [NP/ P]	[Válido=21086 / 1667556] [Inválido=0 / 0]
Definición	Son las habitaciones de uso exclusivo para negocio. Tenga presente que si en la vivienda el cuarto o los cuartos utilizados para trabajo o negocio no se utilizan de forma exclusiva, deberá anotarse 00. Recuerde que es común y habitual que los pequeños negocios que funcionan al interior de las viviendas, generalmente los realizan en ambientes compartidos de uso múltiple.
Universo	El total de viviendas del diseño muestral
Fuente	El jefe/a del hogar o un miembro masculino mayor de 15 años y/o femenino mayor de 14 años.
Pregunta textual	307. CUÁNTAS HABITACIONES SON UTILIZADAS EXCLUSIVAMENTE PARA TRABAJAR O PARA NEGOCIO?

Valor	Etiqueta	Casos	Ponderado	Porcentaje (Ponderado)
0		20638	1631499.0	97.8%
1		432	35009.0	2.1%
2		14	934.0	0.1%
3		1	25.0	0.0%
4		1	89.0	0.0%

R308: ¿CÚAL ES LA FORMA DE TENENCIA DE ESTA VIVIENDA?

Información	[Tipo= discreta] [Formato=numeric] [Rango= 1-9] [Valores perdidos =*]
Estadística [NP/ P]	[Válido=21086 / 1667556] [Inválido=0 / 0]
Definición	Se refiere a la tenencia de la vivienda, independientemente quien sea el propietario del terreno. Inquilino: Toda persona residente en una vivienda, que no es propietario y que ha convenido pagar cierta cantidad de dinero por concepto de alquiler o arrendamiento. Propietario de la vivienda pero la está pagando a plazos: Cuando el derecho de propiedad está siendo adquirido por alguno de los miembros del hogar, mediante compra al crédito, a mediano o largo plazo o deuda hipotecaria. Propietario: Cuando el derecho de propiedad ha sido adquirido por uno de los miembros del hogar, mediante compra, herencia u otra forma. De ser código 3, debe estar totalmente pagada. Propietario de la vivienda en terreno público: Es aquel que edifica su vivienda en terrenos del estado o municipales. Ejemplos. A orilla de la línea férrea, a orilla de las quebradas, debajo de puentes etc.

Archivo : SEC03 = CARACTERISTICAS GENERALES DE LA VIVIENDA

R308: ¿CÚÁL ES LA FORMA DE TENENCIA DE ESTA VIVIENDA?

	<p>Propietario de la vivienda en terreno privado: Es aquel que edifica su vivienda en terrenos que son propiedad de otra persona. Ejemplos: viviendas en fincas, zonas verdes de colonias etc.</p> <p>Colono: Es aquel que reside permanentemente en una propiedad rural, en la que no paga por concepto de vivienda, recibiendo del propietario o administrador de la propiedad una o más parcelas, cualquiera que sea su tamaño para trabajos agrícolas.</p> <p>Guardián de la vivienda: Es aquel que reside de manera permanente en una vivienda con el objetivo de cuidar de ella, la misma que le fue asignada como contraprestación de servicios, percibiendo un salario monetario o en especie, por la actividad que realiza. Dado que por las actividades que él realiza, en la sección 4 es reconocido generalmente como trabajador domestico.</p> <p>Ocupante gratuito: Cuando la vivienda es ocupada sin pago alguno a su propietario o dueño y que no ha sido dada como contraprestación por algún servicio prestado. También se considera en esta categoría a aquellas viviendas que han sido construidas en terrenos que no les pertenecen (tugorios o zonas marginales).</p>
--	--

Universo	El total de viviendas del diseño muestral
-----------------	---

Fuente	El jefe/a del hogar o un miembro masculino mayor de 15 años y/o femenino mayor de 14 años.
---------------	--

Pregunta textual	<p>308. ¿CUÁL ES LA FORMA DE TENENCIA DE ESTA VIVIENDA?</p> <p>1. Inquilino (a)</p> <p>2. Propietario(a) de la vivienda pero la está pagando a plazos</p> <p>3. Propietario(a)</p> <p>4. Propietario(a) de la vivienda en terreno público</p> <p>5. Propietario(a) de la vivienda en terreno privado</p> <p>6. Colono(a)</p> <p>7. Guardián de la vivienda</p> <p>8. Ocupante gratuito</p> <p>9. Otros _____</p>
-------------------------	--

Valor	Etiqueta	Casos	Ponderado	Porcentaje (Ponderado)
1	Inquilino (a)	2165	223757.0	<div><div></div></div> 13.4%
2	Propietario (a) de la vivienda pero la está pagando a plazos	755	92739.0	<div><div></div></div> 5.6%
3	Propietario	11805	885551.0	<div><div></div></div> 53.1%
4	Propietario (a) de la vivienda en terreno público	552	45429.0	<div><div></div></div> 2.7%
5	Propietario (a) de la vivienda en terreno privado	1195	84181.0	<div><div></div></div> 5.0%
6	Colono (a)	108	6887.0	<div><div></div></div> 0.4%
7	Guardián de la vivienda	67	3681.0	<div><div></div></div> 0.2%
8	Ocupante gratuito	4435	324836.0	<div><div></div></div> 19.5%
9	Otros	4	495.0	<div><div></div></div> 0.0%

R308OTR: Otros

Información	[Tipo= discreta] [Formato=numeric] [Rango= 1-1] [Valores perdidos =*]
Estadística [NP/ P]	[Válido=4 / 495] [Inválido=21082 / 1667061]
Definición	Es la especificación de la opción OTROS: CUÁL ES LA FORMA DE TENENCIA DE ESTA VIVIENDA.
Universo	El total de viviendas del diseño muestral
Fuente	El jefe/a del hogar o un miembro masculino mayor de 15 años y/o femenino mayor de 14 años.
Pregunta textual	308OTR. Otros _____

Valor	Etiqueta	Casos	Ponderado	Porcentaje (Ponderado)
1		4	495.0	<div><div></div></div> 100.0%
Sysmiss		21082	1667061.0	

Archivo : SEC03 = CARACTERISTICAS GENERALES DE LA VIVIENDA

R308B: Número de orden

Información	[Tipo= discreta] [Formato=numeric] [Rango= 1-10] [Valores perdidos =*]
Estadística [NP/ P]	[Válido=12560 / 978290] [Inválido=8526 / 689266]
Definición	El número de orden impreso en la Tarjeta de Registro de los Hogares (TRH), nos indicará el orden que deben mantener las personas a ser registradas en la pregunta 102. De la persona que se declare propietario de la vivienda.
Universo	El total de viviendas del diseño muestral
Fuente	El jefe/a del hogar o un miembro masculino mayor de 15 años y/o femenino mayor de 14 años.
Pregunta textual	308B. Número de orden del propietario

Valor	Etiqueta	Casos	Ponderado	Porcentaje (Ponderado)
1		11094	856193.0	87.5%
2		1257	107067.0	10.9%
3		101	7149.0	0.7%
4		47	3477.0	0.4%
5		30	2705.0	0.3%
6		21	1201.0	0.1%
7		8	418.0	0.0%
10		2	80.0	0.0%
Sysmiss		8526	689266.0	

R308C: CUOTA MENSUAL

Información	[Tipo= continua] [Formato=numeric] [Rango= 1-1600] [Valores perdidos =*]
Estadística [NP/ P]	[Válido=2920 / 316496] [Inválido=18166 / 1351060] [Media=86.913 / 102.323] [Desviación =98.188 / 119.984]
Definición	Se refiere al pago de cuota mensual de la tenencia y/o uso de la vivienda, incluye a inquilinos y a los propietario pagandola a plazos.
Universo	El total de viviendas del diseño muestral
Fuente	El jefe/a del hogar o un miembro masculino mayor de 15 años y/o femenino mayor de 14 años.
Pregunta textual	308C. CUOTA MENSUAL

R309: ¿PAGA CON ALGUN BIEN O SERVICIO EL USO DE LA VIVENDA?

Información	[Tipo= discreta] [Formato=numeric] [Rango= 1-2] [Valores perdidos =*]
Estadística [NP/ P]	[Válido=4614 / 335899] [Inválido=16472 / 1331657]
Definición	<p>Esta pregunta, de que si paga con algún bien o servicio el uso de la vivienda esta relacionada con las respuestas de las opciones de la 6 a la 9 de la pregunta anterior (308) y de respuesta:</p> <p>1 - Si 2 - No</p> <p>De las siguientes opciones:</p> <p>Colono: Es aquel que reside permanentemente en una propiedad rural, en la que no paga por concepto de vivienda, recibiendo del propietario o administrador de la propiedad una o más parcelas, cualquiera que sea su tamaño para trabajos agrícolas.</p> <p>Guardián de la vivienda: Es aquel que reside de manera permanente en una vivienda con el objetivo de cuidar de ella, la misma que le fue asignada como contraprestación de servicios, percibiendo un salario monetario o en especie, por la actividad que realiza. Dado que por las actividades que él realiza, en la sección 4 es reconocido generalmente como trabajador domestico.</p> <p>Ocupante gratuito: Cuando la vivienda es ocupada sin pago alguno a su propietario o dueño y que no ha sido dada como contraprestación por algún servicio prestado. También se considera en esta categoría a aquellas viviendas que han sido construidas en terrenos que no les pertenecen (tugorios o zonas marginales).</p>

Archivo : SEC03 = CARACTERISTICAS GENERALES DE LA VIVIENDA

R309: ¿PAGA CON ALGUN BIEN O SERVICIO EL USO DE LA VIVIENDA?

	Otros: Incluye los no comprendidos en algunas de las categorías anteriores, como por ejemplo: fideicomisos, litigios, etc.			
Universo	El total de viviendas del diseño muestral			
Fuente	El jefe/a del hogar o un miembro masculino mayor de 15 años y/o femenino mayor de 14 años.			
Pregunta textual	309. ¿PAGA CON ALGÚN BIEN O SERVICIO EL USO DE LA VIVIENDA?			
Valor	Etiqueta	Casos	Ponderado	Porcentaje (Ponderado)
1	Si	2	236.0	0.1%
2	No	4612	335663.0	99.9%
Sysmiss		16472	1331657.0	

R310: ¿QUE VALOR EN DINERO TENDRIAN ESTOS BIENES O SERVICIOS EL MES PASADO?

Información	[Tipo= discreta] [Formato=numeric] [Rango= 5-50] [Valores perdidos =*]			
Estadística [NP/ P]	[Válido=2 / 236] [Inválido=21084 / 1667320]			
Definición	Esta pregunta se aplicará sólo a aquellas personas que en la pregunta 309 tiene anotado el código 1= SI. La respuesta será un valor monetario estimado en dólares y equivalente al bien o servicio referido en la pregunta 309.			
Universo	El total de viviendas del diseño muestral			
Fuente	El jefe/a del hogar o un miembro masculino mayor de 15 años y/o femenino mayor de 14 años.			
Pregunta textual	310. ¿QUÉ VALOR EN DINERO TENDRÍAN ESTOS BIENES O SERVICIOS EL MES PASADO?			
Valor	Etiqueta	Casos	Ponderado	Porcentaje (Ponderado)
5		1	46.0	19.5%
50		1	190.0	80.5%
Sysmiss		21084	1667320.0	

R310A: ¿SI TUVIERA QUE ALQUILAR CUANTO PAGARIA?

Información	[Tipo= continua] [Formato=numeric] [Rango= 1.5-3000] [Valores perdidos =*]			
Estadística [NP/ P]	[Válido=18164 / 1350824] [Inválido=2922 / 316732] [Media=60.194 / 70.269] [Desviación =79.831 / 95.233]			
Definición	En esta pregunta solo pasan los informantes con pregunta 308 respondieron cualquiera de estas opciones: 3. Propietario(a) 4. Propietario(a) de la vivienda en terreno público 5. Propietario(a) de la vivienda en terreno privado Lo cual será un valor monetario estimado en dólares que pagaría en caso tuviese que alquilar esta vivienda.			
Universo	El total de viviendas del diseño muestral			
Fuente	El jefe/a del hogar o un miembro masculino mayor de 15 años y/o femenino mayor de 14 años.			
Pregunta textual	310A. SI TUVIERA QUE ALQUILAR ESTA VIVIENDA ¿CUANTO CREE QUE PAGARÍA POR MES?			

R311: 311. ¿QUÉ TIPO DE ALUMBRADO POSEE ESTA VIVIENDA?

Información	[Tipo= discreta] [Formato=numeric] [Rango= 1-7] [Valores perdidos =*]			
Estadística [NP/ P]	[Válido=21086 / 1667556] [Inválido=0 / 0]			
Definición	Esta pregunta está referida a investigar si la vivienda tiene energía eléctrica propia, esto permitirá determinar la cantidad de hogares que carecen de este servicio. Las opciones de respuesta son: 1. Electricidad 2. Conexión eléctrica del vecino 3. Kerosene (gas) 4. Candela 5. Luz solar 6. Generador eléctrico 7. Otra clase			

Archivo : SEC03 = CARACTERISTICAS GENERALES DE LA VIVIENDA

R311: 311. ¿QUÉ TIPO DE ALUMBRADO POSEE ESTA VIVIENDA?

	<p>En el caso que en el hogar entrevistado, le pasen energía eléctrica por medio de una extensión de otro hogar ya sean familiares o personas particulares, se anotara código 02.</p> <p>Cuando la forma de obtener energía sea a través de panel solar anota código 5. De existir otro tipo de alumbrado no definido en las opciones de respuesta existentes deberá anotar código 07 y especificar.</p>
Universo	El total de viviendas del diseño muestral
Fuente	El jefe/a del hogar o un miembro masculino mayor de 15 años y/o femenino mayor de 14 años.
Pregunta textual	<p>311. ¿QUÉ TIPO DE ALUMBRADO POSEE ESTA VIVIENDA?</p> <p>1. Electricidad</p> <p>2. Conexión eléctrica del vecino(a)</p> <p>3. Kerosene (gas)</p> <p>4. Candela</p> <p>5. Panel solar</p> <p>6. Generador eléctrico</p> <p>7. Otra clase _____</p>

Valor	Etiqueta	Casos	Ponderado	Porcentaje (Ponderado)
1	Electricidad	17278	1399796.0	83.9%
2	Conexión electrica del vecino	2621	185071.0	11.1%
3	Kerosene (gas)	390	25739.0	1.5%
4	Candela	601	43558.0	2.6%
5	Panel solar	42	2512.0	0.2%
6	Generador electrico	1	30.0	0.0%
7	Otra clase	153	10850.0	0.7%

R311OTR: Otra clase

Información	[Tipo= discreta] [Formato=numeric] [Rango= 1-10] [Valores perdidos =*]
Estadística [NP/ P]	[Válido=153 / 10850] [Inválido=20933 / 1656706]
Definición	Es la especificación de la opción OTROS: QUE TIPO DE ALUMBRADO POSEE ESTA VIVIENDA.
Universo	El total de viviendas del diseño muestral
Fuente	El jefe/a del hogar o un miembro masculino mayor de 15 años y/o femenino mayor de 14 años.
Pregunta textual	311OTR. Otra clase _____

Valor	Etiqueta	Casos	Ponderado	Porcentaje (Ponderado)
1		98	7371.0	67.9%
2		17	1360.0	12.5%
3		11	624.0	5.8%
5		7	358.0	3.3%
6		8	597.0	5.5%
7		1	81.0	0.7%
8		2	59.0	0.5%
9		7	273.0	2.5%
10		2	127.0	1.2%
Sysmiss		20933	1656706.0	

R311H: Horas

Información	[Tipo= discreta] [Formato=numeric] [Rango= 0-23] [Valores perdidos =*]
Estadística [NP/ P]	[Válido=19899 / 1584867] [Inválido=1187 / 82689]

Archivo : SEC03 = CARACTERISTICAS GENERALES DE LA VIVIENDA

R311H: Horas

Definición	Esta pregunta esta relacionada con el tiempo que el informante responde a cuantas horas no recibe el servicio de alumbrado eléctrico
Universo	El total de viviendas del diseño muestral
Fuente	El jefe/a del hogar o un miembro masculino mayor de 15 años y/o femenino mayor de 14 años.
Pregunta textual	311H. Si responde 1 ó 2, en R 311, cuantas horas al día no recibe el servicio.

Valor	Etiqueta	Casos	Ponderado	Porcentaje (Ponderado)
0		19874	1583568.0	99.9%
1		8	348.0	0.0%
3		1	67.0	0.0%
4		1	26.0	0.0%
5		2	110.0	0.0%
6		1	35.0	0.0%
10		1	34.0	0.0%
12		5	395.0	0.0%
19		1	35.0	0.0%
21		3	130.0	0.0%
22		1	92.0	0.0%
23		1	27.0	0.0%
Sysmiss		1187	82689.0	

R311M: Minutos

Información	[Tipo= discreta] [Formato=numeric] [Rango= 0-40] [Valores perdidos =*]
Estadística [NP/ P]	[Válido=19899 / 1584867] [Inválido=1187 / 82689]
Definición	Esta pregunta esta relacionada con el tiempo que el informante responde a cuantos minutos no recibe el servicio de alumbrado eléctrico.
Universo	El total de viviendas del diseño muestral
Fuente	El jefe/a del hogar o un miembro masculino mayor de 15 años y/o femenino mayor de 14 años.
Pregunta textual	311M. Si responde 1 ó 2, en R 311, cuantos minutos al día no recibe el servicio.

Valor	Etiqueta	Casos	Ponderado	Porcentaje (Ponderado)
0		19879	1582995.0	99.9%
1		7	1118.0	0.1%
2		7	505.0	0.0%
5		2	135.0	0.0%
20		1	24.0	0.0%
30		2	60.0	0.0%
40		1	30.0	0.0%
Sysmiss		1187	82689.0	

R312: ¿TIENE ESTA VIVIENDA SERVICIO DE AGUA POR CAÑERÍA?

Información	[Tipo= continua] [Formato=numeric] [Rango= 1-6] [Valores perdidos =*]
Estadística [NP/ P]	[Válido=21086 / 1667556] [Inválido=0 / 0]
Definición	Permite conocer la forma de tenencia de servicio de agua por cañería atreves de las siguientes opciones: 01. ¿Dentro de la vivienda? 02. ¿Fuera de la vivienda pero dentro de la propiedad? 03. No tiene

Archivo : SEC03 = CARACTERISTICAS GENERALES DE LA VIVIENDA

R312: ¿TIENE ESTA VIVIENDA SERVICIO DE AGUA POR CAÑERÍA?

	<p>04. Tiene pero no le cae (por mas de un mes)</p> <p>Tener cuidado en registrar el tipo de abastecimiento que posea la vivienda: cuando tengan servicio de agua por cañería dentro de la vivienda con abastecimiento público de ANDA anotar código 1; si posee dentro de la vivienda pero con otro abastecimiento anotar código 2; si tiene agua fuera de la vivienda pero dentro de la propiedad con abastecimiento público de ANDA será código 3; si el abastecimiento de agua por cañería fuera de la vivienda es de otro tipo anotar código 4; en caso que el agua por cañería provenga de un poliducto en buen estado anote código 04.1</p> <p>La opción de respuesta 06, tiene como criterio que sea más de un mes, por tanto debe verificar con el informante el tiempo que tiene de no recibir el servicio.</p> <p>Para respuestas en pregunta 301 con opción 5= pieza en mesón y para dobles hogares, debe anotarse en esta pregunta opción de respuesta 3 ó 4 fuera de la vivienda pero dentro de la propiedad de ANDA u otro tipo de abastecimiento.</p> <p>Cuando se trate de una vivienda que tiene instalada la red de tuberías pero el contador es de un familiar o vecino (en otra propiedad), se anotará código 05 = no tiene, y en pregunta 313 se anotará código 01 = cañería del vecino.</p> <p>Si responde opciones de 01 a 04, preguntar cuántas horas en promedio al día recibe el servicio de agua, dependiendo de la respuesta anotarla en el recuadro a la derecha del formulario según sea el caso, menos de 4 horas código = 1; más de cuatro horas código = 2. (Esta pregunta ayudará a estimar la calidad del servicio de agua).</p> <p>Verificar si responde opciones de 01 al 04.1 pasar a pregunta 315, si responde opciones 05 y 06 continuar con la siguiente pregunta.</p> <p>Considerar el siguiente caso. Cuando en un mismo lote se encuentren dos o más viviendas y el dueño de la propiedad tenga servicio de agua, a las otras viviendas se les anotará el código de acuerdo a lo manifestado por el informante, es decir para el propietario acepta códigos de 1 a 4 y las otras viviendas dentro de la misma propiedad aceptan códigos del 1 al 4.</p>
Universo	El total de viviendas del diseño muestral
Fuente	El jefe/a del hogar o un miembro masculino mayor de 15 años y/o femenino mayor de 14 años.
Pregunta textual	<p>312. ¿TIENE ESTA VIVIENDA SERVICIO DE AGUA POR CAÑERÍA?</p> <p>01. ¿Dentro de la vivienda con abastecimiento público? (ANDA)</p> <p>02. ¿Dentro de la vivienda con otro tipo de abastecimiento?</p> <p>03. ¿Fuera de la vivienda pero dentro de la propiedad con abastecimiento público? (ANDA)</p> <p>04. ¿Fuera de la vivienda pero dentro de la propiedad con otro tipo de abastecimiento?</p> <p>04.1 Tubería por poliducto (buen estado)</p> <p>05. No tiene</p> <p>06. Tiene pero no le cae (por más de un mes)</p>

Valor	Etiqueta	Casos	Ponderado	Porcentaje (Ponderado)
1	¿Dentro de la vivienda con abastecimiento público? (ANDA)	3802	488865.0	<div><div></div></div> 29.3%
2	¿Dentro de la vivienda con otro tipo de abastecimiento?	1396	96524.0	<div><div></div></div> 5.8%
3	03. ¿Fuera de la vivienda pero dentro de la propiedad con ab	2897	240995.0	<div><div></div></div> 14.5%
4	¿Fuera de la vivienda pero dentro de la propiedad	6676	424309.0	<div><div></div></div> 25.4%
4.1	Tubería por poliducto (buen estado)	361	17437.0	<div><div></div></div> 1.0%
5	No tiene	5859	392602.0	<div><div></div></div> 23.5%
6	Tiene pero no le cae (por más de un mes)	95	6824.0	<div><div></div></div> 0.4%

R312H: Horas

Información	[Tipo= discreta] [Formato=numeric] [Rango= 1-2] [Valores perdidos =*]
Estadística [NP/ P]	[Válido=15132 / 1268130] [Inválido=5954 / 399426]
Definición	<p>Permite conocer cuantas horas al día recibe el de servicio de agua por cañería de las viviendas que respondieron las siguientes opciones:</p> <p>01. ¿Dentro de la vivienda?</p> <p>02. ¿Fuera de la vivienda pero dentro de la propiedad?</p>

Archivo : SEC03 = CARACTERISTICAS GENERALES DE LA VIVIENDA

R312H: Horas

Universo	El total de viviendas del diseño muestral			
Fuente	El jefe/a del hogar o un miembro masculino mayor de 15 años y/o femenino mayor de 14 años.			
Pregunta textual	312H. Si responde 1, 2, 3, 4 ó 4.1 en R 312, preguntar cuantas horas al día.			
Valor	Etiqueta	Casos	Ponderado	Porcentaje (Ponderado)
1		2414	189512.0	<div></div> 14.9%
2		12718	1078618.0	<div></div> 85.1%
Sysmiss		5954	399426.0	

R313: ¿CÓMO SE ABASTECE DE AGUA ESTA VIVIENDA?

Información	[Tipo= continua] [Formato=numeric] [Rango= 1-13] [Valores perdidos =*]			
Estadística [NP/ P]	[Válido=5954 / 399426] [Inválido=15132 / 1268130]			
Definición	<p>Esta pregunta permite conocer como se abastecen de agua las viviendas que no tienen agua por cañería o que tienen pero no les cae.</p> <p>Tenga presente que esta pregunta es solo para los que en pregunta 312 contestaron código 05 y 06.</p> <p>En la opción de respuesta 01 (cañería del vecino/a); solo se aceptará como abastecimiento de agua por cañería del vecino, cuando sea llevada a través de manguera ó tubo de PVC en buen estado. Si se abastece del agua de un vecino pero la acarrea en cantaros o cualquier otro recipiente, se le anotará código 13 acarreo de cañería del vecino/a.</p> <p>Cuando el abastecimiento de agua provenga de pozo se debe especificar con código 04 pozo con tubería privado, 04.1 pozo con tubería público, 05 pozo protegido privado, 05.1 pozo protegido público, 06 pozo no protegido privado, 06 pozo no protegido público según sea el caso.</p> <p>Si la vivienda se abastece de agua por medio de manantial protegido y transporta el agua de manera subterránea en forma entubada, en cualquier tipo de material, o de manera superficial siempre que NO haya derrames en ningún punto intermedio del trayecto y en ambos casos dispongan de agua todo el año, se tomará que la vivienda tiene agua por cañería, puede ser códigos 2 ó 4. Se exceptúa de esta regla la conexión por manguera.</p> <p>En el caso que la vivienda se abastezca de agua por medio de un tubo introducido directamente a la tierra (el agua puede ser obtenida por gravedad o por medio de una bomba), será nombrado como “PUNTA” en código 13.</p>			
Universo	El total de viviendas del diseño muestral			
Fuente	El jefe/a del hogar o un miembro masculino mayor de 15 años y/o femenino mayor de 14 años.			
Pregunta textual	<p>313. ¿CÓMO SE ABASTECE DE AGUA ESTA VIVIENDA?</p> <p>01. Cañería del vecino(a)</p> <p>02. Pila, chorro público o cantarera</p> <p>03. Camión carreta o pipa</p> <p>04. Pozo con tubería privado</p> <p>04.1 Pozo con tubería público</p> <p>05. Pozo protegido privado</p> <p>05.1 Pozo protegido público</p> <p>06. Pozo no protegido privado</p> <p>06.1 Pozo no protegido público</p> <p>07. Ojo de agua, río o quebrada</p> <p>08. Manantial protegido</p> <p>09. Manantial no protegido</p> <p>10. Colecta agua lluvia</p> <p>11. Acarreo de cañería del vecino(a)</p> <p>12. Chorro común</p> <p>13. Otros medios</p>			
Valor	Etiqueta	Casos	Ponderado	Porcentaje (Ponderado)
1	Cañería del vecino(a)	1054	75683.0	<div></div> 18.9%
2	Pila, chorro público o cantarera	690	49934.0	<div></div> 12.5%
3	Camión carreta o pipa	334	23022.0	<div></div> 5.8%

Archivo : SEC03 = CARACTERISTICAS GENERALES DE LA VIVIENDA

R313: ¿CÓMO SE ABASTECE DE AGUA ESTA VIVIENDA?

Valor	Etiqueta	Casos	Ponderado	Porcentaje (Ponderado)
4	Pozo con tubería privado	598	41834.0	10.5%
4.1	Pozo con tubería público	19	1391.0	0.3%
5	Pozo protegido privado	1025	67932.0	17.0%
5.1	Pozo protegido público	62	4888.0	1.2%
6	Pozo no protegido privado	254	15086.0	3.8%
6.1	Pozo no protegido público	7	389.0	0.1%
7	Ojo de agua, río o quebrada	913	49067.0	12.3%
8	Manantial protegido	41	2064.0	0.5%
9	Manantial no protegido	36	1588.0	0.4%
10	Colecta agua lluvia	222	18618.0	4.7%
11	Chorro común	620	43257.0	10.8%
12	Acarreo de cañería del vecino	4	146.0	0.0%
13	Otros medios	75	4527.0	1.1%

R313OTR: Otros medios

Información	[Tipo= discreta] [Formato=numeric] [Rango= 1-8] [Valores perdidos =*]
Estadística [NP/ P]	[Válido=75 / 4527] [Inválido=21011 / 1663029]
Definición	Es la especificación de la opción OTROS: COMO SE ABASTECE DE AGUA ESTA VIVIENDA.
Universo	El total de viviendas del diseño muestral
Fuente	El jefe/a del hogar o un miembro masculino mayor de 15 años y/o femenino mayor de 14 años.
Pregunta textual	313OTR. Otros medios

Valor	Etiqueta	Casos	Ponderado	Porcentaje (Ponderado)
1		1	27.0	0.6%
4		6	293.0	6.5%
7		67	4167.0	92.0%
8		1	40.0	0.9%
Sysmiss		21011	1663029.0	

R314: ¿QUIÉN ACARREA AGUA PARA USO DOMESTICO EN SU HOGAR?

Información	[Tipo= discreta] [Formato=numeric] [Rango= 0-99] [Valores perdidos =*]
Estadística [NP/ P]	[Válido=5954 / 399426] [Inválido=15132 / 1268130]
Definición	Permite conocer a través del número de orden de la TRH, el miembro del hogar que habitualmente realice la tarea o si lo realiza una persona particular.
Universo	El total de viviendas del diseño muestral
Fuente	El jefe/a del hogar o un miembro masculino mayor de 15 años y/o femenino mayor de 14 años.
Pregunta textual	314. ¿QUIÉN ACARREA AGUA PARA USO DOMESTICO EN SU HOGAR?

Valor	Etiqueta	Casos	Ponderado	Porcentaje (Ponderado)
0		3443	236360.0	59.2%
1		1006	67547.0	16.9%
2		893	57055.0	14.3%
3		305	18919.0	4.7%
4		106	7204.0	1.8%

Archivo : SEC03 = CARACTERISTICAS GENERALES DE LA VIVIENDA

R314: ¿QUIÉN ACARREA AGUA PARA USO DOMESTICO EN SU HOGAR?

Valor	Etiqueta	Casos	Ponderado	Porcentaje (Ponderado)
5		49	2869.0	0.7%
6		17	834.0	0.2%
7		8	371.0	0.1%
9		2	127.0	0.0%
99		125	8140.0	2.0%
Sysmiss		15132	1268130.0	

R314H: Horas

Información	[Tipo= discreta] [Formato=numeric] [Rango= 0-6] [Valores perdidos =*]
Estadística [NP/ P]	[Válido=2511 / 163066] [Inválido=18575 / 1504490]
Definición	Permite conocer cuantas horas al día dedica la persona al acarreo de agua.
Universo	El total de viviendas del diseño muestral
Fuente	El jefe/a del hogar o un miembro masculino mayor de 15 años y/o femenino mayor de 14 años.
Pregunta textual	314H. ¿CUÁNTO TIEMPO EN HORAS OCUPA EN UN DIA PARA ACARREAR EL AGUA?

Valor	Etiqueta	Casos	Ponderado	Porcentaje (Ponderado)
0		1749	114485.0	70.2%
1		589	36459.0	22.4%
2		135	9819.0	6.0%
3		26	1809.0	1.1%
4		9	394.0	0.2%
5		2	64.0	0.0%
6		1	36.0	0.0%
Sysmiss		18575	1504490.0	

R314M: Minutos

Información	[Tipo= continua] [Formato=numeric] [Rango= 0-50] [Valores perdidos =*]
Estadística [NP/ P]	[Válido=2511 / 163066] [Inválido=18575 / 1504490] [Media=15.661 / 15.587] [Desviación =13.731 / 13.55]
Definición	Permite conocer cuantos minutos al día dedica la persona al acarreo de agua.
Universo	El total de viviendas del diseño muestral
Fuente	El jefe/a del hogar o un miembro masculino mayor de 15 años y/o femenino mayor de 14 años.
Pregunta textual	314M. ¿CUÁNTO TIEMPO EN MINUTOS OCUPA EN UN DIA PARA ACARREAR EL AGUA?

R314I: ¿CUÁNTO PAGA SEMANALMENTE POR EL ACARREO DE AGUA?

Información	[Tipo= continua] [Formato=numeric] [Rango= 0-21] [Valores perdidos =*]
Estadística [NP/ P]	[Válido=2511 / 163066] [Inválido=18575 / 1504490] [Media=0.111 / 0.103] [Desviación =0.913 / 0.888]
Definición	Permite conocer el valor en dólares de cuanto paga semanalmente por el acarreo de agua y si no incurre en ningún gasto anote 0 dólares y 00 centavos..
Universo	El total de viviendas del diseño muestral
Fuente	El jefe/a del hogar o un miembro masculino mayor de 15 años y/o femenino mayor de 14 años.
Pregunta textual	314I. ¿CUÁNTO PAGA SEMANALMENTE POR EL ACARREO DE AGUA?

R3142: ¿CUÁNTOS DIAS A LA SEMANA ACARREAN AGUA?

Información	[Tipo= discreta] [Formato=numeric] [Rango= 1-7] [Valores perdidos =*]
--------------------	---

Archivo : SEC03 = CARACTERISTICAS GENERALES DE LA VIVIENDA

R3142: ¿CUÁNTOS DÍAS A LA SEMANA ACARREAN AGUA?

Estadística [NP/ P]	[Válido=2511 / 163066] [Inválido=18575 / 1504490]			
Definición	Se busca registrar el número de días que realiza esa actividad independientemente de si la realiza un miembro del hogar o si paga a otra persona.			
Universo	El total de viviendas del diseño muestral			
Fuente	El jefe/a del hogar o un miembro masculino mayor de 15 años y/o femenino mayor de 14 años.			
Pregunta textual	3142. ¿CUÁNTOS DÍAS A LA SEMANA ACARREAN AGUA?			
Valor	Etiqueta	Casos	Ponderado	Porcentaje (Ponderado)
1		104	7468.0	4.6%
2		165	10514.0	6.4%
3		240	19428.0	11.9%
4		274	18098.0	11.1%
5		37	2180.0	1.3%
6		8	710.0	0.4%
7		1683	104668.0	64.2%
Sysmiss		18575	1504490.0	

R315: ¿LE HACE ALGUN TRATAMIENTO AL AGUA QUE BEBEN?

Información	[Tipo= discreta] [Formato=numeric] [Rango= 1-3] [Valores perdidos =*]			
Estadística [NP/ P]	[Válido=21086 / 1667556] [Inválido=0 / 0]			
Definición	Esta pregunta está dirigida a investigar si el hogar le da tratamiento al agua que se utiliza para beber.			
Universo	El total de viviendas del diseño muestral			
Fuente	El jefe/a del hogar o un miembro masculino mayor de 15 años y/o femenino mayor de 14 años.			
Pregunta textual	315. ¿LE HACE ALGUN TRATAMIENTO AL AGUA QUE BEBEN? 1. Sí 2. No 3. Compra agua envasada			
Valor	Etiqueta	Casos	Ponderado	Porcentaje (Ponderado)
1	Si	2856	217619.0	13.1%
2	No	15839	1180489.0	70.8%
3	Compra agua envasada	2391	269448.0	16.2%

R316: ¿QUÉ TRATAMIENTO LE DAN AL AGUA QUE BEBEN?

Información	[Tipo= discreta] [Formato=numeric] [Rango= 1-7] [Valores perdidos =*]			
Estadística [NP/ P]	[Válido=2856 / 217619] [Inválido=18230 / 1449937]			
Definición	Se pretende conocer el da tratamiento al agua que se utiliza para beber, de acuerdo a las opciones de la pregunta y que puede ser: 1. La hierven antes de usarla 2. Utilizan filtro de agua 3. La tratan con algún producto (lejía,cloro, puriagua) 4. Desinfección solar 5. La filtra con una tela 6. La deja asentar 7. Otros _____			
Universo	El total de viviendas del diseño muestral			
Fuente	El jefe/a del hogar o un miembro masculino mayor de 15 años y/o femenino mayor de 14 años.			
Pregunta textual	316. ¿QUÉ TRATAMIENTO LE DAN AL AGUA QUE BEBEN? 1. La hierven antes de usarla			

Archivo : SEC03 = CARACTERISTICAS GENERALES DE LA VIVIENDA

R316: ¿QUÉ TRATAMIENTO LE DAN AL AGUA QUE BEBEN?

	2. Utilizan filtro de agua 3. La tratan con algún producto (lejía, cloro, puriagua) 4. Desinfección solar 5. La filtra con una tela 6. La deja asentar 7. Otros _____			
Valor	Etiqueta	Casos	Ponderado	Porcentaje (Ponderado)
1	La hierven antes de usarla	734	58287.0	26.8%
2	Utilizan filtro de agua	565	51165.0	23.5%
3	La tratan con algún producto (lejía, cloro, puriagua)	1362	97258.0	44.7%
4	Desinfección solar	129	7254.0	3.3%
5	La filtra con una tela	53	2750.0	1.3%
6	La deja asentar	10	804.0	0.4%
7	Otros	3	101.0	0.0%
Sysmiss		18230	1449937.0	

R316OTR: Otros

Información	[Tipo= discreta] [Formato=numeric] [Rango= 1-4] [Valores perdidos =*]
Estadística [NP/ P]	[Válido=3 / 101] [Inválido=21083 / 1667455]
Definición	Es la especificación de la opción OTROS: ¿QUÉ TRATAMIENTO LE DAN AL AGUA QUE BEBEN?
Universo	El total de viviendas del diseño muestral
Fuente	El jefe/a del hogar o un miembro masculino mayor de 15 años y/o femenino mayor de 14 años.
Pregunta textual	316OTR. Otros _____

Valor	Etiqueta	Casos	Ponderado	Porcentaje (Ponderado)
1		1	42.0	41.6%
2		1	30.0	29.7%
4		1	29.0	28.7%
Sysmiss		21083	1667455.0	

R317: EL SERVICIO DE BAÑO LO SATISFACE POR

Información	[Tipo= discreta] [Formato=numeric] [Rango= 1-6] [Valores perdidos =*]
Estadística [NP/ P]	[Válido=21086 / 1667556] [Inválido=0 / 0]
Definición	<p>El servicio de baño es el espacio, dentro o fuera de la vivienda, provisto de una "pila" o regadera destinada al aseo personal y completamente cerrado de forma permanente.</p> <p>Tenga presente lo siguiente: Acepte el código 1 Regadera o pila dentro de la vivienda cuando el tipo de vivienda corresponde a casa privada o apartamentos. Acepte el código 2 Regadera o pila fuera de la vivienda, pero dentro de la propiedad cuando el tipo de vivienda corresponde a casa privada, vivienda improvisada y rancho. Anote el código 3 Regadera o pila de baño común cuando el tipo de vivienda corresponde a pieza en casa o en mesón, o en el caso dobles hogares. Los códigos 4, 5 y 6 serán para los que no tienen ninguno de los anteriores. Si contesta el código 6 se le debe pedir que especifique. En el caso del servicio de baño para el dueño es privado y para los otros comunes (si lo comparten con el propietario) o privados si tienen servicio independiente.</p>
Universo	El total de viviendas del diseño muestral
Fuente	El jefe/a del hogar o un miembro masculino mayor de 15 años y/o femenino mayor de 14 años.

Archivo : SEC03 = CARACTERISTICAS GENERALES DE LA VIVIENDA

R317: EL SERVICIO DE BAÑO LO SATISFACE POR

Pregunta textual	317. EL SERVICIO DE BAÑO LO SATISFACE POR: 1. Regadera o pila dentro de la vivienda 2. Regadera o pila fuera de la vivienda pero dentro de la propiedad 3. Regadera o pila de baño común 4. Río, quebrada u ojo de agua 5. Barril o pila al aire libre 6. Otros medios _____			
Valor	Etiqueta	Casos	Ponderado	Porcentaje (Ponderado)
1	Regadera o pila dentro de la vivienda	5275	588682.0	35.3%
2	¿Regadera o pila fuera de la vivienda pero dentro de la prop	6882	477719.0	28.6%
3	Regadera o pila de baño común	976	81230.0	4.9%
4	Río, quebrada u ojo de agua	948	53245.0	3.2%
5	Barril o pila al aire libre	7003	466620.0	28.0%
6	Otros medios	2	60.0	0.0%

R317OTR: Otros

Información	[Tipo= discreta] [Formato=numeric] [Rango= 4-6] [Valores perdidos =*]			
Estadística [NP/ P]	[Válido=2 / 60] [Inválido=21084 / 1667496]			
Definición	Es la especificación de la opción OTROS: EL SERVICIO DE BAÑO LO SATISFACE POR			
Universo	El total de viviendas del diseño muestral			
Fuente	El jefe/a del hogar o un miembro masculino mayor de 15 años y/o femenino mayor de 14 años.			
Pregunta textual	317OTR. Otros _____			
Valor	Etiqueta	Casos	Ponderado	Porcentaje (Ponderado)
4		1	20.0	<div></div> 33.3%
6		1	40.0	<div></div> 66.7%
Sysmiss		21084	1667496.0	

R317A: ¿TIENE SERVICIO SANITARIO ESTA VIVIENDA?

Información	[Tipo= discreta] [Formato=numeric] [Rango= 1-4] [Valores perdidos =*]			
Estadística [NP/ P]	[Válido=21086 / 1667556] [Inválido=0 / 0]			
Definición	Esta pregunta nos permitirá conocer la tenencia de los hogares al servicio sanitario. Cuando declara que si posee en su vivienda registrar con código 1 si está dentro de la vivienda, el código cuando el servicio sanitario que posea la vivienda se ubique fuera de la vivienda pero dentro de la propiedad es 2, si reporta que si tiene pero no lo utiliza anotar código 3 y en los casos en que no disponga la vivienda de este servicio anotar código 4.			
Universo	El total de viviendas del diseño muestral			
Fuente	El jefe/a del hogar o un miembro masculino mayor de 15 años y/o femenino mayor de 14 años.			
Pregunta textual	317A. ¿TIENE SERVICIO SANITARIO ESTA VIVIENDA? 1. Si, dentro de la vivienda 2. Si, fuera de la vivienda 3. Si tiene pero no lo utiliza 4. No tiene			
Valor	Etiqueta	Casos	Ponderado	Porcentaje (Ponderado)
1	Si, dentro de la vivienda	5194	584622.0	<div><div></div></div> 35.1%
2	Si, fuera de la vivienda	14002	969143.0	<div><div></div></div> 58.1%
3	Si tiene pero no lo utiliza	19	905.0	0.1%

Archivo : SEC03 = CARACTERISTICAS GENERALES DE LA VIVIENDA

R317A: ¿TIENE SERVICIO SANITARIO ESTA VIVIENDA?

Valor	Etiqueta	Casos	Ponderado	Porcentaje (Ponderado)
4	No tiene	1871	112886.0	6.8%

R318: ¿CUENTA CON ACCESO A SERVICIO SANITARIO?

Información	[Tipo= discreta] [Formato=numeric] [Rango= 1-2] [Valores perdidos =*]
Estadística [NP/ P]	[Válido=1890 / 113791] [Inválido=19196 / 1553765]
Definición	<p>En esta pregunta deben registrarse los que en pregunta anterior respondieron con código 3 ó código 4, en la cual la finalidad es conocer de dónde se abastecen las viviendas que no tienen este servicio en su propia casa.</p> <p>Cuando el acceso sea de familiar o amigo registrar código 1, si no tiene acceso registrar código 2. Si la respuesta es código 2, pase a pregunta 324.</p> <p>El concepto de familiar o amigo, con respecto al servicio sanitario, se utiliza cuando los miembros del hogar salen de la propiedad para acceder al servicio.</p>
Universo	El total de viviendas del diseño muestral
Fuente	El jefe/a del hogar o un miembro masculino mayor de 15 años y/o femenino mayor de 14 años.
Pregunta textual	<p>318. ¿CUENTA CON ACCESO A SERVICIO SANITARIO?</p> <p>1. Si, de familiar o amigo(a)</p> <p>2. No tiene</p>

Valor	Etiqueta	Casos	Ponderado	Porcentaje (Ponderado)
1	Si, de familiar o amigo(a)	970	62935.0	55.3%
2	No tiene	920	50856.0	44.7%
Sysmiss		19196	1553765.0	

R319: EL SERVICIO SANITARIO AL QUE TIENE ACCESO ESTA VIVIENDA ES DE:

Información	[Tipo= discreta] [Formato=numeric] [Rango= 1-10] [Valores perdidos =*]
Estadística [NP/ P]	[Válido=20166 / 1616700] [Inválido=920 / 50856]
Definición	<p>Si el informante reporta que no tiene servicio sanitario, pasa a la pregunta 324 a investigar que hace con las excretas.</p> <p>En el caso de hogares múltiples, el llenado de esta pregunta se realizará de la siguiente manera: para el hogar principal se aceptan códigos 1, 2, 5, 7 ó 9; mientras que para los múltiples hogares 3, 4, 6, 8 ó 10 según sea el caso.</p> <p>Inodoro a alcantarillado: Es el sistema de agua conectada a una cañería y que permite descargar las excretas al alcantarillado. Por excepción, cuando el inodoro se descarga por un conducto a una quebrada o río, que no sea a la calle.</p> <p>Inodoro a fosa séptica: Es el sistema de agua conectada a una fosa ya sea tratada con ciertos componentes como carbón, cascajo, arena, que permite descargar las excretas a una fosa séptica (sistema de excavaciones que tiene la vivienda en forma particular para evacuar las aguas negras, llevando ésta algún tipo de tratamiento de más larga duración por el tipo de construcción).</p> <p>Letrina común: Es una excavación cubierta con una tapa de madera o concreto, generalmente provista de su respectiva taza o cajón, para el depósito directo de las excretas sin ningún tipo de tratamiento, y que es de uso exclusivo del hogar o común a varios hogares.</p> <p>Letrina abonera: Es una excavación cubierta con una tapa de madera o concreto, generalmente provista de su respectiva taza o cajón, para el depósito directo de las excretas con algún tipo de tratamiento (ceniza y cal) que posteriormente es utilizada como abono orgánico; es de uso exclusivo del hogar o común a varios hogares (letrina abonera común).</p> <p>Letrina solar: Es una excavación que cumple las mismas características de una letrina abonera con la modificación de poseer una cámara, que se prolonga unos centímetros fuera de la caseta, la tapa de esta prolongación se cubre con una lámina metálica pintada de negro que calienta el material en la cámara y acelera su secado.</p>

Archivo : SEC03 = CARACTERISTICAS GENERALES DE LA VIVIENDA

R319: EL SERVICIO SANITARIO AL QUE TIENE ACCESO ESTA VIVIENDA ES DE:

	<p>Cuando en un mismo lote se encuentren dos o más viviendas y el dueño de la propiedad tenga servicio sanitario, para el dueño es privado y para los otros comunes (si lo comparten con el propietario) o privados si tienen inodoro o letrina independiente.</p>
Universo	El total de viviendas del diseño muestral
Fuente	El jefe/a del hogar o un miembro masculino mayor de 15 años y/o femenino mayor de 14 años.
Pregunta textual	<p>319. EL SERVICIO SANITARIO AL QUE TIENE ACCESO ESTA VIVIENDA ES DE:</p> <p>1. ¿Inodoro a alcantarillado?</p> <p>2. ¿Inodoro a fosa séptica?</p> <p>3. ¿Inodoro común a alcantarillado?</p> <p>4. ¿Inodoro común a fosa séptica?</p> <p>5. ¿Letrina privada?</p> <p>6. ¿Letrina común?</p> <p>7. ¿Letrina abonera privada?</p> <p>8. ¿Letrina abonera común?</p> <p>9. ¿Letrina solar privada?</p> <p>10. ¿Letrina solar común</p>

Valor	Etiqueta	Casos	Ponderado	Porcentaje (Ponderado)
1	¿Inodoro a alcantarillado?	5068	607938.0	<div><div></div></div> 37.6%
2	¿Inodoro a fosa séptica?	3412	217225.0	<div><div></div></div> 13.4%
3	¿Inodoro común a alcantarillado?	391	43827.0	<div><div></div></div> 2.7%
4	¿Inodoro común a fosa séptica?	262	17319.0	<div><div></div></div> 1.1%
5	¿Letrina privada?	7451	501713.0	<div><div></div></div> 31.0%
6	¿Letrina común?	1543	99325.0	<div><div></div></div> 6.1%
7	¿Letrina abonera privada?	1733	109972.0	<div><div></div></div> 6.8%
8	¿Letrina abonera común?	305	19356.0	<div><div></div></div> 1.2%
9	¿Letrina solar privada?	1	25.0	<div><div></div></div> 0.0%
10	¿Letrina solar común	0	0.0	
Sysmiss		920	50856.0	

R320: ¿EL TIPO DE LETRINA QUE UTILIZA ES?

Información	[Tipo= discreta] [Formato=numeric] [Rango= 1-2] [Valores perdidos =*]
Estadística [NP/ P]	[Válido=11033 / 730391] [Inválido=10053 / 937165]
Definición	Esta pregunta es solo para los que respondieron letrina en la pregunta 319, ítems del 5 al 10. Las opciones de respuesta son: código 1 letrina de hoyo o pozo con plataforma, código 2 letrina de hoyo o pozo con plataforma para sentarse.
Universo	El total de viviendas del diseño muestral
Fuente	El jefe/a del hogar o un miembro masculino mayor de 15 años y/o femenino mayor de 14 años.
Pregunta textual	<p>320. ¿EL TIPO DE LETRINA QUE UTILIZA ES?</p> <p>1. Letrina de hoyo o pozo con plataforma</p> <p>2. Letrina de hoyo o pozo con plataforma para sentarse</p>

Valor	Etiqueta	Casos	Ponderado	Porcentaje (Ponderado)
1	Letrina de hoyo o pozo con plataforma	30	2139.0	<div><div></div></div> 0.3%
2	Letrina de hoyo o pozo con plataforma para sentarse	11003	728252.0	<div><div></div></div> 99.7%
Sysmiss		10053	937165.0	

R321: ¿COMPARTE ESTE HOGAR EL SERVICIO SANITARIO

Información	[Tipo= discreta] [Formato=numeric] [Rango= 1-2] [Valores perdidos =*]
Estadística [NP/ P]	[Válido=20166 / 1616700] [Inválido=920 / 50856]

Archivo : SEC03 = CARACTERISTICAS GENERALES DE LA VIVIENDA

R321: ¿COMPARTE ESTE HOGAR EL SERVICIO SANITARIO

Definición	Esta pregunta está dirigida a investigar si el hogar comparte con otras familias que habitan dentro de la vivienda o de otras viviendas, el servicio sanitario que poseen. Si la respuesta es opción 2, pase a pregunta 322.
Universo	El total de viviendas del diseño muestral
Fuente	El jefe/a del hogar o un miembro masculino mayor de 15 años y/o femenino mayor de 14 años.
Pregunta textual	321. ¿COMPARTE ESTE HOGAR EL SERVICIO SANITARIO QUE UTILIZA, CON OTROS HOGARES? 1. Sí 2. No

Valor	Etiqueta	Casos	Ponderado	Porcentaje (Ponderado)
1	Si	4023	284548.0	<div></div> 17.6%
2	No	16143	1332152.0	<div></div> 82.4%
Sysmiss		920	50856.0	

# R32101: ¿CUÁNTOS HOGARES COMPARTEN EL SERVICIO SANITARIO?					
Información		[Tipo= discreta] [Formato=numeric] [Rango= 2-20] [Valores perdidos =*]			
Estadística [NP/ P]		[Válido=4023 / 284548] [Inválido=17063 / 1383008]			
Definición		Si la respuesta es opción 1, pregunte ¿CUANTOS HOGARES COMPARTEN EL SERVICIO SANITARIO? Debe incluirse en el conteo tanto el hogar propietario como los otros hogares que también lo utilizan y en el caso de los mesones deben contarse todas las piezas. Note que la respuesta como mínimo debe aceptar 2 hogares.			
Universo		El total de viviendas del diseño muestral			
Fuente		El jefe/a del hogar o un miembro masculino mayor de 15 años y/o femenino mayor de 14 años.			
Pregunta textual		32101. ¿CUÁNTOS HOGARES COMPARTEN EL SERVICIO SANITARIO?			
Valor	Etiqueta	Casos	Ponderado	Porcentaje (Ponderado)	
2		2827	193573.0	<div></div>	68.0%
3		759	52008.0	<div></div>	18.3%
4		209	17154.0	<div></div>	6.0%
5		83	6846.0	<div></div>	2.4%
6		43	4286.0	<div></div>	1.5%
7		39	3063.0	<div></div>	1.1%
8		29	4607.0	<div></div>	1.6%
9		11	1179.0	<div></div>	0.4%
10		7	422.0	<div></div>	0.1%
11		3	244.0	<div></div>	0.1%
12		7	818.0	<div></div>	0.3%
14		2	143.0	<div></div>	0.1%
15		1	100.0	<div></div>	0.0%
20		3	105.0	<div></div>	0.0%
Sysmiss		17063	1383008.0		

# R322: ¿HAY ALGÚN MIEMBRO DE ESTE HOGAR QUE POR ALGUNA RAZÓN NO UTILIZA EL SERVICIO SANITARIO?					
Información		[Tipo= discreta] [Formato=numeric] [Rango= 1-2] [Valores perdidos =*]			
Estadística [NP/ P]		[Válido=20166 / 1616700] [Inválido=920 / 50856]			
Definición		Esta pregunta está dirigida a investigar si alguna persona de ese hogar no utiliza el servicio sanitario que poseen ya sea por que no le gusta, porque tiene alguna discapacidad o porque no sabe utilizarlo, etc. Si la respuesta es opción 2, pase a pregunta 325.			
Universo		El total de viviendas del diseño muestral			
Fuente		El jefe/a del hogar o un miembro masculino mayor de 15 años y/o femenino mayor de 14 años.			
Pregunta textual		322. ¿HAY ALGÚN MIEMBRO DE ESTE HOGAR QUE POR ALGUNA RAZÓN NO UTILIZA EL SERVICIO SANITARIO? 1. Sí 2. No			
Valor	Etiqueta	Casos	Ponderado	Porcentaje (Ponderado)	
1	Si	4784	348936.0	<div></div>	21.6%
2	No	15382	1267764.0	<div></div>	78.4%
Sysmiss		920	50856.0		

# R323A: OPCION a.					
Información		[Tipo= discreta] [Formato=numeric] [Rango= 1-11] [Valores perdidos =*]			
Estadística [NP/ P]		[Válido=4784 / 348936] [Inválido=16302 / 1318620]			
Definición		Razones por lo que no utiliza el servicio sanitario, para esta pregunta permite respuesta multiple de 3 opciones:			

# R323A: OPCION a.				
	1. Es menor de 5 años 2. Por enfermedad 3. Por discapacidad 4. Por que no le gusta usarlo 5. Por falta de agua 6. Se terminó la vida útil de la letrina 7. Se encuentra dañada la infraestructura 8. Muy incómodo 9. Se utiliza para otro fines 10. Por el mal olor 11. Otros (Especifique) _____			
Universo	El total de viviendas del diseño muestral			
Fuente	El jefe/a del hogar o un miembro masculino mayor de 15 años y/o femenino mayor de 14 años.			
Pregunta textual	323A. POR QUÉ RAZÓN NO LO UTILIZA? OPCION a. 1. Es menor de 5 años 2. Por enfermedad 3. Por discapacidad 4. Por que no le gusta usarlo 5. Por falta de agua 6. Se terminó la vida útil de la letrina 7. Se encuentra dañada la infraestructura 8. Muy incómodo 9. Se utiliza para otro fines 10. Por el mal olor 11. Otros (Especifique) _____			
Valor	Etiqueta	Casos	Ponderado	Porcentaje (Ponderado)
1	Es menor de 5 años	4602	335632.0	96.2%
2	Por enfermedad	37	3330.0	1.0%
3	Por discapacidad	83	6166.0	1.8%
4	Por que no le gusta usarlo	36	2307.0	0.7%
5	Por falta de agua	2	186.0	0.1%
6	Se terminó la vida útil de la letrina	1	34.0	0.0%
7	Se encuentra dañada la infraestructura	1	72.0	0.0%
8	Muy incómodo	4	133.0	0.0%
9	Se utiliza para otro fines	0	0.0	
10	Por el mal olor	2	122.0	0.0%
11	Otros	16	954.0	0.3%
Sysmiss		16302	1318620.0	
# R323B: OPCION b.				
Información	[Tipo= discreta] [Formato=numeric] [Rango= 1-11] [Valores perdidos =*]			
Estadística [NP/ P]	[Válido=5 / 429] [Inválido=21081 / 1667127]			
Definición	Razones por lo que no utiliza el servicio sanitario, para esta pregunta permite respuesta multiple de 3 opciones: 1. Es menor de 5 años 2. Por enfermedad 3. Por discapacidad 4. Por que no le gusta usarlo 5. Por falta de agua 6. Se terminó la vida útil de la letrina 7. Se encuentra dañada la infraestructura 8. Muy incómodo 9. Se utiliza para otro fines 10. Por el mal olor 11. Otros (Especifique) _____			
Universo	El total de viviendas del diseño muestral			

# R323B: OPCION b.				
Fuente	El jefe/a del hogar o un miembro masculino mayor de 15 años y/o femenino mayor de 14 años.			
Pregunta textual	323B. POR QUÉ RAZÓN NO LO UTILIZA? OPCION b. 1. Es menor de 5 años 2. Por enfermedad 3. Por discapacidad 4. Por que no le gusta usarlo 5. Por falta de agua 6. Se terminó la vida útil de la letrina 7. Se encuentra dañada la infraestructura 8. Muy incómodo 9. Se utiliza para otro fines 10. Por el mal olor 11. Otros (Especifique) _____			
Valor	Etiqueta	Casos	Ponderado	Porcentaje (Ponderado)
1	Es menor de 5 años	0	0.0	
2	Por enfermedad	0	0.0	
3	Por discapacidad	4	260.0	60.6%
4	Por que no le gusta usarlo	1	169.0	39.4%
5	Por falta de agua	0	0.0	
6	Se terminó la vida útil de la letrina	0	0.0	
7	Se encuentra dañada la infraestructura	0	0.0	
8	Muy incómodo	0	0.0	
9	Se utiliza para otro fines	0	0.0	
10	Por el mal olor	0	0.0	
11	Otros	0	0.0	
Sysmiss		21081	1667127.0	
# R323C: OPCION c.				
Información	[Tipo= discreta] [Formato=numeric] [Rango= 1-11] [Valores perdidos =*]			
Estadística [NP/ P]	[Válido=0 / 0] [Inválido=21086 / 1667556]			
Definición	Razones por lo que no utiliza el servicio sanitario, para esta pregunta permite respuesta multiple de 3 opciones: 1. Es menor de 5 años 2. Por enfermedad 3. Por discapacidad 4. Por que no le gusta usarlo 5. Por falta de agua 6. Se terminó la vida útil de la letrina 7. Se encuentra dañada la infraestructura 8. Muy incómodo 9. Se utiliza para otro fines 10. Por el mal olor 11. Otros (Especifique) _____			
Universo	El total de viviendas del diseño muestral			
Fuente	El jefe/a del hogar o un miembro masculino mayor de 15 años y/o femenino mayor de 14 años.			
Pregunta textual	323C. POR QUÉ RAZÓN NO LO UTILIZA? OPCION c. 1. Es menor de 5 años 2. Por enfermedad 3. Por discapacidad 4. Por que no le gusta usarlo 5. Por falta de agua 6. Se terminó la vida útil de la letrina 7. Se encuentra dañada la infraestructura 8. Muy incómodo 9. Se utiliza para otro fines 10. Por el mal olor 11. Otros (Especifique) _____			

# R323C: OPCION c.				
Valor	Etiqueta	Casos	Ponderado	Porcentaje (Ponderado)
1	Es menor de 5 años	0	0.0	
2	Por enfermedad	0	0.0	
3	Por discapacidad	0	0.0	
4	Por que no le gusta usarlo	0	0.0	
5	Por falta de agua	0	0.0	
6	Se terminó la vida útil de la letrina	0	0.0	
7	Se encuentra dañada la infraestructura	0	0.0	
8	Muy incómodo	0	0.0	
9	Se utiliza para otro fines	0	0.0	
10	Por el mal olor	0	0.0	
11	Otros	0	0.0	
Sysmiss		21086	1667556.0	
# R323OTR: Otros				
Información	[Tipo= discreta] [Formato=numeric] [Rango= 2-5] [Valores perdidos =*]			
Estadística [NP/ P]	[Válido=16 / 954] [Inválido=21070 / 1666602]			
Definición	Es la especificación de la opción OTROS: POR QUÉ RAZÓN NO LO UTILIZA?			
Universo	El total de viviendas del diseño muestral			
Fuente	El jefe/a del hogar o un miembro masculino mayor de 15 años y/o femenino mayor de 14 años.			
Pregunta textual	323OTR. Otros			
Valor	Etiqueta	Casos	Ponderado	Porcentaje (Ponderado)
2		2	58.0	<div><div></div></div> 6.1%
3		10	665.0	<div><div></div></div> 69.7%
5		4	231.0	<div><div></div></div> 24.2%
Sysmiss		21070	1666602.0	
# R324A: OPCION a.				
Información	[Tipo= discreta] [Formato=numeric] [Rango= 1-5] [Valores perdidos =*]			
Estadística [NP/ P]	[Válido=5704 / 399792] [Inválido=15382 / 1267764]			
Definición	En esta pregunta se averiguará como se deshacen de las excretas, para investigar la contaminación ambiental; esta pregunta permite respuesta multiple de 3 opciones: 1. La depositan en servicio sanitario 2. Se depositan en un pozo o resumidero 3. Se depositan en una quebrada o río 4. Va a la calle o al aire libre 5. Otros _____			
Universo	El total de viviendas del diseño muestral			
Fuente	El jefe/a del hogar o un miembro masculino mayor de 15 años y/o femenino mayor de 14 años.			
Pregunta textual	324A. ¿QUÉ HACEN CON LAS EXCRETAS? OPCION a. 1. La depositan en servicio sanitario 2. Se depositan en un pozo o resumidero 3. Se depositan en una quebrada o río 4. Va a la calle o al aire libre 5. Otros _____			
Valor	Etiqueta	Casos	Ponderado	Porcentaje (Ponderado)
1	La depositan en servicio sanitario	3357	244955.0	<div><div></div></div> 61.3%
2	Se depositan en un pozo o resumidero	18	1155.0	<div><div></div></div> 0.3%

# R324A: OPCION a.				
Valor	Etiqueta	Casos	Ponderado	Porcentaje (Ponderado)
3	Se depositan en una quebrada o río	17	1247.0	0.3%
4	Va a la calle o al aire libre	1963	122229.0	30.6%
5	Otros	349	30206.0	7.6%
Sysmiss		15382	1267764.0	
# R324B: OPCION b.				
Información	[Tipo= discreta] [Formato=numeric] [Rango= 1-5] [Valores perdidos =*]			
Estadística [NP/ P]	[Válido=9 / 800] [Inválido=21077 / 1666756]			
Definición	En esta pregunta se averiguará como se deshacen de las excretas, para investigar la contaminación ambiental; esta pregunta permite respuesta multiple de 3 opciones: 1. La depositan en servicio sanitario 2. Se depositan en un pozo o resumidero 3. Se depositan en una quebrada o río 4. Va a la calle o al aire libre 5. Otros _____			
Universo	El total de viviendas del diseño muestral			
Fuente	El jefe/a del hogar o un miembro masculino mayor de 15 años y/o femenino mayor de 14 años.			
Pregunta textual	324B. ¿QUÉ HACEN CON LAS EXCRETAS? OPCION b. 1. La depositan en servicio sanitario 2. Se depositan en un pozo o resumidero 3. Se depositan en una quebrada o río 4. Va a la calle o al aire libre 5. Otros _____			
Valor	Etiqueta	Casos	Ponderado	Porcentaje (Ponderado)
1	La depositan en servicio sanitario	1	46.0	5.8%
2	Se depositan en un pozo o resumidero	0	0.0	
3	Se depositan en una quebrada o río	0	0.0	
4	Va a la calle o al aire libre	2	205.0	25.6%
5	Otros	6	549.0	68.6%
Sysmiss		21077	1666756.0	
# R324C: OPCION c.				
Información	[Tipo= discreta] [Formato=numeric] [Rango= 1-5] [Valores perdidos =*]			
Estadística [NP/ P]	[Válido=0 / 0] [Inválido=21086 / 1667556]			
Definición	En esta pregunta se averiguará como se deshacen de las excretas, para investigar la contaminación ambiental; esta pregunta permite respuesta multiple de 3 opciones: 1. La depositan en servicio sanitario 2. Se depositan en un pozo o resumidero 3. Se depositan en una quebrada o río 4. Va a la calle o al aire libre 5. Otros _____			
Universo	El total de viviendas del diseño muestral			
Fuente	El jefe/a del hogar o un miembro masculino mayor de 15 años y/o femenino mayor de 14 años.			
Pregunta textual	324C. ¿QUÉ HACEN CON LAS EXCRETAS? OPCION c. 1. La depositan en servicio sanitario 2. Se depositan en un pozo o resumidero 3. Se depositan en una quebrada o río 4. Va a la calle o al aire libre 5. Otros _____			
Valor	Etiqueta	Casos	Ponderado	Porcentaje (Ponderado)
1	La depositan en servicio sanitario	0	0.0	

# R324C: OPCION c.				
Valor	Etiqueta	Casos	Ponderado	Porcentaje (Ponderado)
2	Se depositan en un pozo o resumidero	0	0.0	
3	Se depositan en una quebrada o río	0	0.0	
4	Va a la calle o al aire libre	0	0.0	
5	Otros	0	0.0	
Sysmiss		21086	1667556.0	
# R324OTR: Otros				
Información	[Tipo= discreta] [Formato=numeric] [Rango= 1-10] [Valores perdidos =*]			
Estadística [NP/ P]	[Válido=355 / 30755] [Inválido=20731 / 1636801]			
Definición	Es la especificación de la opción OTROS: QUE HACE CON LAS EXCRETAS.			
Universo	El total de viviendas del diseño muestral			
Fuente	El jefe/a del hogar o un miembro masculino mayor de 15 años y/o femenino mayor de 14 años.			
Pregunta textual	324OTR. Otros			
Valor	Etiqueta	Casos	Ponderado	Porcentaje (Ponderado)
1		267	25280.0	82.2%
2		76	4719.0	15.3%
3		2	180.0	0.6%
4		7	427.0	1.4%
5		1	38.0	0.1%
8		1	40.0	0.1%
10		1	71.0	0.2%
Sysmiss		20731	1636801.0	
# R325: ¿CÓMO SE DESHACEN EN LA VIVIENDA DE LAS AGUAS RESIDUALES (GRISES):				
Información	[Tipo= discreta] [Formato=numeric] [Rango= 1-6] [Valores perdidos =*]			
Estadística [NP/ P]	[Válido=21086 / 1667556] [Inválido=0 / 0]			
Definición	<p>En esta pregunta se averiguará como se deshacen de las aguas grises o jaboneras (estas son las que provienen de las lavadoras, lavamanos, duchas, lavado de ropa, etc.), para investigar la contaminación ambiental, contestará cualquiera de las siguientes alternativas.</p> <p>1. Alcantarillado</p> <p>2. Pozo o resumidero</p> <p>3. Fosa séptica</p> <p>4. Quebrada o río</p> <p>5. A la calle o al aire libre</p> <p>6. Otros _____</p>			
Universo	El total de viviendas del diseño muestral			
Fuente	El jefe/a del hogar o un miembro masculino mayor de 15 años y/o femenino mayor de 14 años.			
Pregunta textual	<p>325. ¿CÓMO SE DESHACEN EN LA VIVIENDA DE LAS AGUAS RESIDUALES (GRISES):</p> <p>1. Alcantarillado</p> <p>2. Pozo o resumidero</p> <p>3. Fosa séptica</p> <p>4. Quebrada o río</p> <p>5. A la calle o al aire libre</p> <p>6. Otros _____</p>			
Valor	Etiqueta	Casos	Ponderado	Porcentaje (Ponderado)
1	Alcantarillado	5330	639423.0	38.3%
2	Pozo o resumidero	392	29287.0	1.8%
3	Fosa séptica	515	33870.0	2.0%

# R325: ¿CÓMO SE DESHACEN EN LA VIVIENDA DE LAS AGUAS RESIDUALES (GRISES):					
Valor	Etiqueta	Casos	Ponderado	Porcentaje (Ponderado)	
4	Quebrada o río	795	47791.0	<div></div> 2.9%	
5	A la calle o al aire libre	14031	915695.0	<div></div> 54.9%	
6	Otros	23	1490.0	<div></div> 0.1%	
# R325OTR: Otros					
Información	[Tipo= discreta] [Formato=numeric] [Rango= 1-6] [Valores perdidos =*]				
Estadística [NP/ P]	[Válido=23 / 1490] [Inválido=21063 / 1666066]				
Definición	Es la especificación de la opción OTROS: ¿CÓMO SE DESHACEN EN LA VIVIENDA DE LAS AGUAS RESIDUALES (GRISES)				
Universo	El total de viviendas del diseño muestral				
Fuente	El jefe/a del hogar o un miembro masculino mayor de 15 años y/o femenino mayor de 14 años.				
Pregunta textual	325OTR. Otros				
Valor	Etiqueta	Casos	Ponderado	Porcentaje (Ponderado)	
1		15	1170.0	<div></div> 78.5%	
2		1	26.0	<div></div> 1.7%	
4		6	238.0	<div></div> 16.0%	
6		1	56.0	<div></div> 3.8%	
Sysmiss		21063	1666066.0		
# R325A1: Subsidio de Gas					
Información	[Tipo= discreta] [Formato=numeric] [Rango= 1-3] [Valores perdidos =*]				
Estadística [NP/ P]	[Válido=21086 / 1667556] [Inválido=0 / 0]				
Definición	<p>Subsidio de Gas: Verificar si el precio al que compra el cilindro de gas propano es menor que el precio de mercado.</p> <p>Esta pregunta se le formula a la jefa (e) del hogar o la madre prioritariamente.</p> <p>Esta pregunta busca identificar los beneficios que el hogar recibe de parte del gobierno a través de algunos de los principales programas presidenciales que se están ejecutando, considerando que para la identificación de algunos beneficios existe cierto desconocimiento de parte de las personas implicadas por lo que deben utilizarse algunos elementos para la identificación de la recepción de los mismos.</p>				
Universo	El total de viviendas del diseño muestral				
Fuente	El jefe/a del hogar o un miembro masculino mayor de 15 años y/o femenino mayor de 14 años.				
Pregunta textual	325A1. ¿QUÉ BENEFICIOS RECIBE EL HOGAR DE PARTE DEL GOBIERNO?. 1. Subsidio de Gas 1. Si 2. No 3. NR o NS				
Valor	Etiqueta	Casos	Ponderado	Porcentaje (Ponderado)	
1	Si	13582	1077847.0	<div></div> 64.6%	
2	No	7493	588783.0	<div></div> 35.3%	
3	NR o NS	11	926.0	<div></div> 0.1%	
# R325A2: Subsidio de Energia Electrica					
Información	[Tipo= discreta] [Formato=numeric] [Rango= 1-3] [Valores perdidos =*]				
Estadística [NP/ P]	[Válido=21086 / 1667556] [Inválido=0 / 0]				
Definición	<p>Subsidio de Energia Electrica:Verificar en el recibo de energía, si cuenta el hogar con dicho subsidio.</p> <p>Esta pregunta se le formula a la jefa (e) del hogar o la madre prioritariamente.</p>				

# R325A2: Subsidio de Energia Electrica					
		Esta pregunta busca identificar los beneficios que el hogar recibe de parte del gobierno a través de algunos de los principales programas presidenciales que se están ejecutando, considerando que para la identificación de algunos beneficios existe cierto desconocimiento de parte de las personas implicadas por lo que deben utilizarse algunos elementos para la identificación de la recepción de los mismos.			
Universo		El total de viviendas del diseño muestral			
Fuente		El jefe/a del hogar o un miembro masculino mayor de 15 años y/o femenino mayor de 14 años.			
Pregunta textual		325A2. ¿QUÉ BENEFICIOS RECIBE EL HOGAR DE PARTE DEL GOBIERNO?. 2. Subsidio de Energia Electrica 1. Si 2. No 3. NR o NS			
Valor	Etiqueta	Casos	Ponderado	Porcentaje (Ponderado)	
1	Si	14343	1135472.0	<div><div></div></div> 68.1%	
2	No	6703	528624.0	<div><div></div></div> 31.7%	
3	NR o NS	40	3460.0	<div><div></div></div> 0.2%	
# R325A3: Bonos Comunidades Solidarias Rurales					
Información		[Tipo= discreta] [Formato=numeric] [Rango= 1-3] [Valores perdidos =*]			
Estadística [NP/ P]		[Válido=21086 / 1667556] [Inválido=0 / 0]			
Definición		Bonos Comunidades Solidarias Rurales: Beneficio económico que el hogar recibe de parte del gobierno por vivir en comunidades precarias rurales. Esta pregunta se le formula a la jefa (e) del hogar o la madre prioritariamente. Esta pregunta busca identificar los beneficios que el hogar recibe de parte del gobierno a través de algunos de los principales programas presidenciales que se están ejecutando, considerando que para la identificación de algunos beneficios existe cierto desconocimiento de parte de las personas implicadas por lo que deben utilizarse algunos elementos para la identificación de la recepción de los mismos.			
Universo		El total de viviendas del diseño muestral			
Fuente		El jefe/a del hogar o un miembro masculino mayor de 15 años y/o femenino mayor de 14 años.			
Pregunta textual		325A3. ¿QUÉ BENEFICIOS RECIBE EL HOGAR DE PARTE DEL GOBIERNO?. 3. Bonos Comunidades Solidarias Rurales 1. Si 2. No 3. NR o NS			
Valor	Etiqueta	Casos	Ponderado	Porcentaje (Ponderado)	
1	Si	914	56637.0	<div><div></div></div> 3.4%	
2	No	20172	1610919.0	<div><div></div></div> 96.6%	
3	NR o NS	0	0.0		
# R325A4: Bonos Comunidades Solidarias Urbanas					
Información		[Tipo= discreta] [Formato=numeric] [Rango= 1-3] [Valores perdidos =*]			
Estadística [NP/ P]		[Válido=21086 / 1667556] [Inválido=0 / 0]			
Definición		Bonos Comunidades Solidarias Urbanas: Beneficio económico que el hogar recibe de parte del gobierno por vivir en comunidades precarias urbanas. Esta pregunta se le formula a la jefa (e) del hogar o la madre prioritariamente. Esta pregunta busca identificar los beneficios que el hogar recibe de parte del gobierno a través de algunos de los principales programas presidenciales que se están ejecutando, considerando que para la identificación de algunos beneficios existe cierto desconocimiento de parte de las personas implicadas por lo que deben utilizarse algunos elementos para la identificación de la recepción de los mismos.			
Universo		El total de viviendas del diseño muestral			
Fuente		El jefe/a del hogar o un miembro masculino mayor de 15 años y/o femenino mayor de 14 años.			

# R325A4: Bonos Comunidades Solidarias Urbanas				
Pregunta textual		325A4. ¿QUÉ BENEFICIOS RECIBE EL HOGAR DE PARTE DEL GOBIERNO?. 4. Bonos Comunidades Solidarias Urbanas 1. Si 2. No 3. NR o NS		
Valor	Etiqueta	Casos	Ponderado	Porcentaje (Ponderado)
1	Si	118	7556.0	0.5%
2	No	20968	1660000.0	99.5%
3	NR o NS	0	0.0	
# R325A5: Pensión Básica Universal				
Información		[Tipo= discreta] [Formato=numeric] [Rango= 1-3] [Valores perdidos =*]		
Estadística [NP/ P]		[Válido=21086 / 1667556] [Inválido=0 / 0]		
Definición		<p>Pensión Básica Universal: Municipio ya intervenido Comunidades Solidarias Rurales (CSR) y Comunidades Solidarias Urbanas (CSU).</p> <p>Esta pregunta se le formula a la jefa (e) del hogar o la madre prioritariamente.</p> <p>Esta pregunta busca identificar los beneficios que el hogar recibe de parte del gobierno a través de algunos de los principales programas presidenciales que se están ejecutando, considerando que para la identificación de algunos beneficios existe cierto desconocimiento de parte de las personas implicadas por lo que deben utilizarse algunos elementos para la identificación de la recepción de los mismos.</p>		
Universo		El total de viviendas del diseño muestral		
Fuente		El jefe/a del hogar o un miembro masculino mayor de 15 años y/o femenino mayor de 14 años.		
Pregunta textual		325A5. ¿QUÉ BENEFICIOS RECIBE EL HOGAR DE PARTE DEL GOBIERNO?. 5. Pensión Básica Universal 1. Si 2. No 3. NR o NS		
Valor	Etiqueta	Casos	Ponderado	Porcentaje (Ponderado)
1	Si	292	18117.0	1.1%
2	No	20794	1649439.0	98.9%
3	NR o NS	0	0.0	
# R325A6: .Subsidio de Agua				
Información		[Tipo= discreta] [Formato=numeric] [Rango= 1-3] [Valores perdidos =*]		
Estadística [NP/ P]		[Válido=21086 / 1667556] [Inválido=0 / 0]		
Definición		<p>Subsidio de Agua: Verificar en el recibo de agua, si cuenta el hogar con dicho subsidio.</p> <p>Esta pregunta se le formula a la jefa (e) del hogar o la madre prioritariamente.</p> <p>Esta pregunta busca identificar los beneficios que el hogar recibe de parte del gobierno a través de algunos de los principales programas presidenciales que se están ejecutando, considerando que para la identificación de algunos beneficios existe cierto desconocimiento de parte de las personas implicadas por lo que deben utilizarse algunos elementos para la identificación de la recepción de los mismos.</p>		
Universo		El total de viviendas del diseño muestral		
Fuente		El jefe/a del hogar o un miembro masculino mayor de 15 años y/o femenino mayor de 14 años.		
Pregunta textual		325A6. ¿QUÉ BENEFICIOS RECIBE EL HOGAR DE PARTE DEL GOBIERNO?. 6.Subsidio de Agua 1. Si 2. No 3. NR o NS		
Valor	Etiqueta	Casos	Ponderado	Porcentaje (Ponderado)
1	Si	4201	254939.0	15.3%

# R325A6: .Subsidio de Agua				
Valor	Etiqueta	Casos	Ponderado	Porcentaje (Ponderado)
2	No	16882	1412362.0	84.7%
3	NR o NS	3	255.0	0.0%
# R325A7OT: Otros				
Información	[Tipo= discreta] [Formato=numeric] [Valores perdidos =*]			
Estadística [NP/ P]	[Válido=0 / 0] [Inválido=21086 / 1667556]			
Definición	<p>Es la especificación de la opción OTROS: ¿QUÉ BENEFICIOS RECIBE EL HOGAR DE PARTE DEL GOBIERNO?</p> <p>Otros, para esta opción de respuesta debe especificarse el tipo de beneficio en el espacio de registro respectivo. Algunas posibles opciones de respuesta para esta pregunta son:</p> <ol style="list-style-type: none"> Útiles y uniformes escolares Alimentación escolar (a niñas(os) en centros escolares) Semilla Mejorada 			
Universo	El total de viviendas del diseño muestral			
Fuente	El jefe/a del hogar o un miembro masculino mayor de 15 años y/o femenino mayor de 14 años.			
Pregunta textual	325A7OT. Otros			
Valor	Etiqueta	Casos	Ponderado	Porcentaje (Ponderado)
Sysmiss		21086	1667556.0	
# R326: ¿QUÉ COMBUSTIBLE UTILIZAN PREDOMINANTEMENTE				
Información	[Tipo= discreta] [Formato=numeric] [Rango= 1-7] [Valores perdidos =*]			
Estadística [NP/ P]	[Válido=21086 / 1667556] [Inválido=0 / 0]			
Definición	<p>Determinar cual es el combustible que el hogar utiliza mas frecuentemente para la preparación de sus alimentos, de acuerdo a las siguientes opciones:</p> <ol style="list-style-type: none"> Electricidad Kerosene (gas) Gas propano Leña Carbón Ninguno Otros_____ 			
Universo	El total de viviendas del diseño muestral			
Fuente	El jefe/a del hogar o un miembro masculino mayor de 15 años y/o femenino mayor de 14 años.			
Pregunta textual	<p>326. ¿QUÉ COMBUSTIBLE UTILIZAN PREDOMINANTEMENTE PARA COCINAR?</p> <ol style="list-style-type: none"> Electricidad Kerosene (gas) Gas propano Leña Carbón Ninguno Otros_____ 			
Valor	Etiqueta	Casos	Ponderado	Porcentaje (Ponderado)
1	Electricidad	74	14512.0	0.9%
2	Kerosene (gas)	4	672.0	0.0%
3	Gas propano	15937	1328724.0	79.7%
4	Leña	4519	285299.0	17.1%
5	Carbón	4	363.0	0.0%
6	Ninguno	547	37938.0	2.3%
7	Otros	1	48.0	0.0%

# R326OTR: Otros					
Información		[Tipo= discreta] [Formato=numeric] [Rango= 1-1] [Valores perdidos =*]			
Estadística [NP/ P]		[Válido=1 / 48] [Inválido=21085 / 1667508]			
Definición		Es la especificación de la opción OTROS: QUE COMBUSTIBLE UTILIZAN PREDOMINANTEMENTE PARACOCINAR.			
Universo		El total de viviendas del diseño muestral			
Fuente		El jefe/a del hogar o un miembro masculino mayor de 15 años y/o femenino mayor de 14 años.			
Pregunta textual		326OTR. Otros			
Valor	Etiqueta	Casos	Ponderado	Porcentaje (Ponderado)	
1		1	48.0	<div></div> 100.0%	
Sysmiss		21085	1667508.0		
# R327A: ¿TIENE USTED EMPLEADAS(OS) DOMÉSTICAS(OS)?					
Información		[Tipo= discreta] [Formato=numeric] [Rango= 1-2] [Valores perdidos =*]			
Estadística [NP/ P]		[Válido=21086 / 1667556] [Inválido=0 / 0]			
Definición		Con esta pregunta se obtiene información si en el hogar se cuenta con empleados domésticos.			
Universo		El total de viviendas del diseño muestral			
Fuente		El jefe/a del hogar o un miembro masculino mayor de 15 años y/o femenino mayor de 14 años.			
Pregunta textual		327A. ¿TIENE USTED EMPLEADAS(OS) DOMÉSTICAS(OS)? 1. Sí 2. No			
Valor	Etiqueta	Casos	Ponderado	Porcentaje (Ponderado)	
1	Si	683	67776.0	<div></div> 4.1%	
2	No	20403	1599780.0	<div></div> 95.9%	
# R327B: ¿CUÁNTO LE(S) PAGA MENSUALMENTE ?					
Información		[Tipo= continua] [Formato=numeric] [Rango= 10-525] [Valores perdidos =*]			
Estadística [NP/ P]		[Válido=683 / 67776] [Inválido=20403 / 1599780] [Media=117.268 / 126.284] [Desviación =61.453 / 62.972]			
Definición		Cuando la respuesta es Si, se investiga cuanto es el monto que les paga mensualmente a los empleados domésticos.			
Universo		El total de viviendas del diseño muestral			
Fuente		El jefe/a del hogar o un miembro masculino mayor de 15 años y/o femenino mayor de 14 años.			
Pregunta textual		327B. ¿CUÁNTO LE(S) PAGA MENSUALMENTE?			
# R3281A: Telefono fijo					
Información		[Tipo= discreta] [Formato=numeric] [Rango= 1-2] [Valores perdidos =*]			
Estadística [NP/ P]		[Válido=21086 / 1667556] [Inválido=0 / 0]			
Definición		Esta pregunta está dirigida a investigar si los hogares disponen de servicio telefónico fijo.			
Universo		El total de viviendas del diseño muestral			
Fuente		El jefe/a del hogar o un miembro masculino mayor de 15 años y/o femenino mayor de 14 años.			
Pregunta textual		3281A. ¿TIENE USTED EN USO? Teléfono Fijo 1. Si 2. No			
Valor	Etiqueta	Casos	Ponderado	Porcentaje (Ponderado)	
1	Si	4155	421238.0	<div></div> 25.3%	
2	No	16931	1246318.0	<div></div> 74.7%	

# R3281B: Cuántos				
Información	[Tipo= discreta] [Formato=numeric] [Rango= 1-12] [Valores perdidos =*]			
Estadística [NP/ P]	[Válido=4155 / 421238] [Inválido=16931 / 1246318]			
Definición	Cuando el informante indique que si tiene, teléfono fijo, se le pregunta por el número de líneas que tiene.			
Universo	El total de viviendas del diseño muestral			
Fuente	El jefe/a del hogar o un miembro masculino mayor de 15 años y/o femenino mayor de 14 años.			
Pregunta textual	3281B. ¿TIENE USTED EN USO? Cuántos Teléfono Fijo			
Valor	Etiqueta	Casos	Ponderado	Porcentaje (Ponderado)
1		4135	418951.0	<div><div></div></div> 99.5%
2		18	2172.0	<div><div></div></div> 0.5%
12		2	115.0	<div><div></div></div> 0.0%
Sysmiss		16931	1246318.0	
# R3282A: Telefono Celular				
Información	[Tipo= discreta] [Formato=numeric] [Rango= 1-2] [Valores perdidos =*]			
Estadística [NP/ P]	[Válido=21086 / 1667556] [Inválido=0 / 0]			
Definición	Esta pregunta está dirigida a investigar si los hogares disponen de servicio telefónico celular.			
Universo	El total de viviendas del diseño muestral			
Fuente	El jefe/a del hogar o un miembro masculino mayor de 15 años y/o femenino mayor de 14 años.			
Pregunta textual	3282A. ¿TIENE USTED EN USO? Teléfono Celular 1. Si 2. No			
Valor	Etiqueta	Casos	Ponderado	Porcentaje (Ponderado)
1	Si	19316	1530573.0	<div><div></div></div> 91.8%
2	No	1770	136983.0	<div><div></div></div> 8.2%
# R3282B: Cuántos				
Información	[Tipo= discreta] [Formato=numeric] [Rango= 1-15] [Valores perdidos =*]			
Estadística [NP/ P]	[Válido=19316 / 1530573] [Inválido=1770 / 136983]			
Definición	Cuando el informante indique que si tiene, teléfono celular, se le pregunta por el número de aparatos que tiene.			
Universo	El total de viviendas del diseño muestral			
Fuente	El jefe/a del hogar o un miembro masculino mayor de 15 años y/o femenino mayor de 14 años.			
Pregunta textual	3282B. ¿TIENE USTED EN USO? Cuántos Teléfono Celular			
Valor	Etiqueta	Casos	Ponderado	Porcentaje (Ponderado)
1		6009	446307.0	<div><div></div></div> 29.2%
2		7606	602956.0	<div><div></div></div> 39.4%
3		3411	284569.0	<div><div></div></div> 18.6%
4		1466	125503.0	<div><div></div></div> 8.2%
5		554	49702.0	<div><div></div></div> 3.2%
6		183	13116.0	<div><div></div></div> 0.9%
7		51	5078.0	<div><div></div></div> 0.3%
8		20	1550.0	<div><div></div></div> 0.1%
9		9	790.0	<div><div></div></div> 0.1%
10		1	44.0	<div><div></div></div> 0.0%
11		3	534.0	<div><div></div></div> 0.0%

# R3282B: Cuántos				
Valor	Etiqueta	Casos	Ponderado	Porcentaje (Ponderado)
12		2	397.0	0.0%
15		1	27.0	0.0%
Sysmiss		1770	136983.0	
# R3283A: Internet				
Información	[Tipo= discreta] [Formato=numeric] [Rango= 1-2] [Valores perdidos =*]			
Estadística [NP/ P]	[Válido=21086 / 1667556] [Inválido=0 / 0]			
Definición	Esta pregunta está dirigida a investigar si los hogares disponen de servicio de internet.			
Universo	El total de viviendas del diseño muestral			
Fuente	El jefe/a del hogar o un miembro masculino mayor de 15 años y/o femenino mayor de 14 años.			
Pregunta textual	3283A. ¿TIENE USTED EN USO? Internet 1. Si 2. No			
Valor	Etiqueta	Casos	Ponderado	Porcentaje (Ponderado)
1	Si	1813	211726.0	12.7%
2	No	19273	1455830.0	87.3%
# R3283A1: Internet movil				
Información	[Tipo= discreta] [Formato=numeric] [Rango= 1-2] [Valores perdidos =*]			
Estadística [NP/ P]	[Válido=21086 / 1667556] [Inválido=0 / 0]			
Definición	Esta pregunta está dirigida a investigar si los hogares disponen de servicio de internet movil.			
Universo	El total de viviendas del diseño muestral			
Fuente	El jefe/a del hogar o un miembro masculino mayor de 15 años y/o femenino mayor de 14 años.			
Pregunta textual	3283A1. ¿TIENE USTED EN USO? Internet Móvil			
Valor	Etiqueta	Casos	Ponderado	Porcentaje (Ponderado)
1		1146	100054.0	6.0%
2		19940	1567502.0	94.0%
# R3284A: Cable				
Información	[Tipo= discreta] [Formato=numeric] [Rango= 1-2] [Valores perdidos =*]			
Estadística [NP/ P]	[Válido=21086 / 1667556] [Inválido=0 / 0]			
Definición	Esta pregunta está dirigida a investigar si los hogares disponen de servicio de cable.			
Universo	El total de viviendas del diseño muestral			
Fuente	El jefe/a del hogar o un miembro masculino mayor de 15 años y/o femenino mayor de 14 años.			
Pregunta textual	3284A. ¿TIENE USTED EN USO? Cable 1. Si 2. No			
Valor	Etiqueta	Casos	Ponderado	Porcentaje (Ponderado)
1	Si	5572	491349.0	29.5%
2	No	15514	1176207.0	70.5%
# R3285A: Cable del vecino				
Información	[Tipo= discreta] [Formato=numeric] [Rango= 1-2] [Valores perdidos =*]			
Estadística [NP/ P]	[Válido=21086 / 1667556] [Inválido=0 / 0]			

# R3285A: Cable del vecino					
Definición		Esta pregunta está dirigida a investigar si los hogares disponen de servicio de cable del vecino.			
Universo		El total de viviendas del diseño muestral			
Fuente		El jefe/a del hogar o un miembro masculino mayor de 15 años y/o femenino mayor de 14 años.			
Pregunta textual		3285A. ¿TIENE USTED EN USO? Cable del vecino 1. Si 2. No			
Valor	Etiqueta	Casos	Ponderado	Porcentaje (Ponderado)	
1	Si	545	41431.0	<div><div></div>2.5%</div>	
2	No	20541	1626125.0	<div><div></div>97.5%</div>	
# R328A: Recicla la basura					
Información		[Tipo= discreta] [Formato=numeric] [Rango= 1-2] [Valores perdidos =*]			
Estadística [NP/ P]		[Válido=21086 / 1667556] [Inválido=0 / 0]			
Definición		Someter materiales usados o desperdicios a un proceso de transformación o aprovechamiento para que puedan ser nuevamente utilizados. Cuando responda “SI” seguir la batería de preguntas, es decir, pasar a pregunta 328. B. Si la respuesta es "NO" pase a pregunta 329.			
Universo		El total de viviendas del diseño muestral			
Fuente		El jefe/a del hogar o un miembro masculino mayor de 15 años y/o femenino mayor de 14 años.			
Pregunta textual		328A. ¿RECICLA USTED LA BASURA? 1. Si 2. No			
Valor	Etiqueta	Casos	Ponderado	Porcentaje (Ponderado)	
1	Si	1243	98852.0	<div><div></div>5.9%</div>	
2	No	19843	1568704.0	<div><div></div>94.1%</div>	
# R328B1: Cartón					
Información		[Tipo= discreta] [Formato=numeric] [Rango= 1-2] [Valores perdidos =*]			
Estadística [NP/ P]		[Válido=1243 / 98852] [Inválido=19843 / 1568704]			
Definición		Someter materiales de carton a un proceso de transformación o aprovechamiento para que puedan ser nuevamente utilizados.			
Universo		El total de viviendas del diseño muestral			
Fuente		El jefe/a del hogar o un miembro masculino mayor de 15 años y/o femenino mayor de 14 años.			
Pregunta textual		328B1. ¿QUE TIPO DE MATERIAL ES EL QUE RECICLA? Cartón 1. Si 2. No			
Valor	Etiqueta	Casos	Ponderado	Porcentaje (Ponderado)	
1	Si	94	9687.0	<div><div></div>9.8%</div>	
2	No	1149	89165.0	<div><div></div>90.2%</div>	
Sysmiss		19843	1568704.0		
# R328B2: Vidrio					
Información		[Tipo= discreta] [Formato=numeric] [Rango= 1-2] [Valores perdidos =*]			
Estadística [NP/ P]		[Válido=1243 / 98852] [Inválido=19843 / 1568704]			
Definición		Someter materiales de Vidrio a un proceso de transformación o aprovechamiento para que puedan ser nuevamente utilizados.			
Universo		El total de viviendas del diseño muestral			
Fuente		El jefe/a del hogar o un miembro masculino mayor de 15 años y/o femenino mayor de 14 años.			

# R328B2: Vidrio				
Pregunta textual	328B2. ¿QUE TIPO DE MATERIAL ES EL QUE RECICLA? Vidrio 1. Si 2. No			
Valor	Etiqueta	Casos	Ponderado	Porcentaje (Ponderado)
1	Si	126	12064.0	<div></div> 12.2%
2	No	1117	86788.0	<div></div> 87.8%
Sysmiss		19843	1568704.0	
# R328B3: Plástico				
Información	[Tipo= discreta] [Formato=numeric] [Rango= 1-2] [Valores perdidos =*]			
Estadística [NP/ P]	[Válido=1243 / 98852] [Inválido=19843 / 1568704]			
Definición	Someter materiales de Plástico a un proceso de transformación o aprovechamiento para que puedan ser nuevamente utilizados.			
Universo	El total de viviendas del diseño muestral			
Fuente	El jefe/a del hogar o un miembro masculino mayor de 15 años y/o femenino mayor de 14 años.			
Pregunta textual	328B3. ¿QUE TIPO DE MATERIAL ES EL QUE RECICLA? Plástico 1. Si 2. No			
Valor	Etiqueta	Casos	Ponderado	Porcentaje (Ponderado)
1	Si	940	74320.0	<div></div> 75.2%
2	No	303	24532.0	<div></div> 24.8%
Sysmiss		19843	1568704.0	
# R328B4: Papel				
Información	[Tipo= discreta] [Formato=numeric] [Rango= 1-2] [Valores perdidos =*]			
Estadística [NP/ P]	[Válido=1243 / 98852] [Inválido=19843 / 1568704]			
Definición	Someter materiales de Papel a un proceso de transformación o aprovechamiento para que puedan ser nuevamente utilizados.			
Universo	El total de viviendas del diseño muestral			
Fuente	El jefe/a del hogar o un miembro masculino mayor de 15 años y/o femenino mayor de 14 años.			
Pregunta textual	328B4. ¿QUE TIPO DE MATERIAL ES EL QUE RECICLA? Papel 1. Si 2. No			
Valor	Etiqueta	Casos	Ponderado	Porcentaje (Ponderado)
1	Si	169	17303.0	<div></div> 17.5%
2	No	1074	81549.0	<div></div> 82.5%
Sysmiss		19843	1568704.0	
# R328B5: Latas				
Información	[Tipo= discreta] [Formato=numeric] [Rango= 1-2] [Valores perdidos =*]			
Estadística [NP/ P]	[Válido=1243 / 98852] [Inválido=19843 / 1568704]			
Definición	Someter materiales como las Latas a un proceso de transformación o aprovechamiento para que puedan ser nuevamente utilizados.			
Universo	El total de viviendas del diseño muestral			
Fuente	El jefe/a del hogar o un miembro masculino mayor de 15 años y/o femenino mayor de 14 años.			
Pregunta textual	328B5. ¿QUE TIPO DE MATERIAL ES EL QUE RECICLA? Latas 1. Si 2. No			

# R328B5: Latas				
Valor	Etiqueta	Casos	Ponderado	Porcentaje (Ponderado)
1	Si	990	79658.0	<div><div></div></div> 80.6%
2	No	253	19194.0	<div><div></div></div> 19.4%
Sysmiss		19843	1568704.0	
# R328B6OT: Otros				
Información	[Tipo= discreta] [Formato=numeric] [Valores perdidos =*]			
Estadística [NP/ P]	[Válido=0 / 0] [Inválido=21086 / 1667556]			
Definición	Es la especificación de la opción OTROS: ¿QUE TIPO DE MATERIAL ES EL QUE RECICLA?			
Universo	El total de viviendas del diseño muestral			
Fuente	El jefe/a del hogar o un miembro masculino mayor de 15 años y/o femenino mayor de 14 años.			
Pregunta textual	328B6OT. ¿QUE TIPO DE MATERIAL ES EL QUE RECICLA? Otros			
Valor	Etiqueta	Casos	Ponderado	Porcentaje (Ponderado)
Sysmiss		21086	1667556.0	
# R329: ¿CÓMO SE DESHACEN DE LA BASURA EN ESTE HOGAR? (QUE NO RECICLA)				
Información	[Tipo= discreta] [Formato=numeric] [Rango= 1-7] [Valores perdidos =*]			
Estadística [NP/ P]	[Válido=21086 / 1667556] [Inválido=0 / 0]			
Definición	<p>Se investiga cual es la forma como los hogares se deshacen de la basura.</p> <p>Recuerde que la basura es un problema de repercusiones serias, por lo que usted debe estar atento a efectos de observar y verificar la respuesta dada por el entrevistado. Recuerde que en pregunta 331 se deberá especificar el gasto de las opciones de repuesta de la 1 y la 2 en esta pregunta.</p>			
Universo	El total de viviendas del diseño muestral			
Fuente	El jefe/a del hogar o un miembro masculino mayor de 15 años y/o femenino mayor de 14 años.			
Pregunta textual	329. ¿CÓMO SE DESHACEN DE LA BASURA EN ESTE HOGAR? (QUE NO RECICLA) 1. Recolección domiciliaria pública 2. Recolección domiciliaria privada 3. La depositan en contenedores 4. La entierran 5. La queman en cualquier lugar 6. La depositan 7. Otros (Especifique) _____			
Valor	Etiqueta	Casos	Ponderado	Porcentaje (Ponderado)
1	Recolección domiciliaria pública	8720	846160.0	<div><div></div></div> 50.7%
2	Recolección domiciliaria privada	69	7756.0	<div><div></div></div> 0.5%
3	La depositan en contenedores	355	40137.0	<div><div></div></div> 2.4%
4	La entierran	559	38005.0	<div><div></div></div> 2.3%
5	La queman	9487	603742.0	<div><div></div></div> 36.2%
6	La depositan en cualquier lugar	1806	125597.0	<div><div></div></div> 7.5%
7	Otros	90	6159.0	<div><div></div></div> 0.4%
# R329OT: Otros				
Información	[Tipo= discreta] [Formato=numeric] [Rango= 1-8] [Valores perdidos =*]			
Estadística [NP/ P]	[Válido=90 / 6159] [Inválido=20996 / 1661397]			
Definición	Es la especificación de la opción OTROS: ¿CÓMO SE DESHACEN DE LA BASURA EN ESTE HOGAR? (QUE NO RECICLA)			
Universo	El total de viviendas del diseño muestral			

# R329OT: Otros				
Fuente	El jefe/a del hogar o un miembro masculino mayor de 15 años y/o femenino mayor de 14 años.			
Pregunta textual	329OT. Otros			
Valor	Etiqueta	Casos	Ponderado	Porcentaje (Ponderado)
1		49	3186.0	<div><div></div></div> 51.7%
2		9	464.0	<div><div></div></div> 7.5%
3		7	323.0	<div><div></div></div> 5.2%
4		13	1160.0	<div><div></div></div> 18.8%
6		9	898.0	<div><div></div></div> 14.6%
7		2	104.0	<div><div></div></div> 1.7%
8		1	24.0	<div><div></div></div> 0.4%
Sysmiss		20996	1661397.0	
# R33001A: Radio				
Información	[Tipo= discreta] [Formato=numeric] [Rango= 1-9] [Valores perdidos =*]			
Estadística [NP/ P]	[Válido=21086 / 1667556] [Inválido=0 / 0]			
Definición	<p>En relacion al equipamiento del hogar, se refiere a los bienes, artefactos y medios de transporte (vehículos automotores de uso exclusivo del hogar, motos, lanchas, etc., se excluyen bicicletas o carretones) que tiene el hogar en propiedad, considerándose no sólo los comprados, sino también los obtenidos mediante rifas, regalos o traídos de otros países.</p> <p>Se investiga si el hogar tiene radio.</p> <p>1. Sí</p> <p>2. No</p>			
Universo	El total de viviendas del diseño muestral			
Fuente	El jefe/a del hogar o un miembro masculino mayor de 15 años y/o femenino mayor de 14 años.			
Pregunta textual	33001A. EQUIPAMIENTO DEL HOGAR: Tiene ¿Radio? 1. Sí 2. No			
Valor	Etiqueta	Casos	Ponderado	Porcentaje (Ponderado)
1	Si	7088	559123.0	<div><div></div></div> 33.5%
2	No	13997	1108393.0	<div><div></div></div> 66.5%
9		1	40.0	<div><div></div></div> 0.0%
# R33001B: ¿Cuántos radios tiene?				
Información	[Tipo= discreta] [Formato=numeric] [Rango= 1-4] [Valores perdidos =*]			
Estadística [NP/ P]	[Válido=7088 / 559123] [Inválido=13998 / 1108433]			
Definición	Con esta pregunta se pretende determinar la cantidad de radios tiene el hogar.			
Universo	El total de viviendas del diseño muestral			
Fuente	El jefe/a del hogar o un miembro masculino mayor de 15 años y/o femenino mayor de 14 años.			
Pregunta textual	33001B. ¿Cuántos radios tiene?			
Valor	Etiqueta	Casos	Ponderado	Porcentaje (Ponderado)
1		7040	553658.0	<div><div></div></div> 99.0%
2		43	4712.0	<div><div></div></div> 0.8%
3		4	599.0	<div><div></div></div> 0.1%
4		1	154.0	<div><div></div></div> 0.0%
Sysmiss		13998	1108433.0	

# R33002A: Equipo de sonido				
Información	[Tipo= discreta] [Formato=numeric] [Rango= 1-2] [Valores perdidos =*]			
Estadística [NP/ P]	[Válido=21085 / 1667516] [Inválido=1 / 40]			
Definición	<p>En relacion al equipamiento del hogar, se refiere a los artefactos y medios de transporte (vehículos automotores de uso exclusivo del hogar, motos, lanchas, etc., se excluyen bicicletas o carretones) que tiene el hogar en propiedad, considerándose no sólo los comprados, sino también los obtenidos mediante rifas, regalos o traídos de otros países.</p> <p>Se investiga si el hogar tiene Equipo de sonido.</p> <p>1. Si 2. No</p>			
Universo	El total de viviendas del diseño muestral			
Fuente	El jefe/a del hogar o un miembro masculino mayor de 15 años y/o femenino mayor de 14 años.			
Pregunta textual	33002A. EQUIPAMIENTO DEL HOGAR: Tiene ¿Equipo de sonido? 1. Sí 2. No			
Valor	Etiqueta	Casos	Ponderado	Porcentaje (Ponderado)
1	Si	9636	813032.0	48.8%
2	No	11449	854484.0	51.2%
Sysmiss		1	40.0	
# R33002B: ¿Cuántos Equipo de sonido tiene?				
Información	[Tipo= discreta] [Formato=numeric] [Rango= 1-5] [Valores perdidos =*]			
Estadística [NP/ P]	[Válido=9636 / 813032] [Inválido=11450 / 854524]			
Definición	Con esta pregunta se pretende determinar la cantidad de Equipos de sonido tiene el hogar.			
Universo	El total de viviendas del diseño muestral			
Fuente	El jefe/a del hogar o un miembro masculino mayor de 15 años y/o femenino mayor de 14 años.			
Pregunta textual	33002B. ¿Cuántos Equipo de sonido tiene?			
Valor	Etiqueta	Casos	Ponderado	Porcentaje (Ponderado)
1		9509	801066.0	98.5%
2		117	10856.0	1.3%
3		7	932.0	0.1%
4		2	112.0	0.0%
5		1	66.0	0.0%
Sysmiss		11450	854524.0	
# R33003A: T.V.				
Información	[Tipo= discreta] [Formato=numeric] [Rango= 1-2] [Valores perdidos =*]			
Estadística [NP/ P]	[Válido=21085 / 1667516] [Inválido=1 / 40]			
Definición	<p>En relacion al equipamiento del hogar, se refiere a los artefactos y medios de transporte (vehículos automotores de uso exclusivo del hogar, motos, lanchas, etc., se excluyen bicicletas o carretones) que tiene el hogar en propiedad, considerándose no sólo los comprados, sino también los obtenidos mediante rifas, regalos o traídos de otros países.</p> <p>Se investiga si el hogar tiene T.V.</p> <p>1. Si 2. No</p>			
Universo	El total de viviendas del diseño muestral			
Fuente	El jefe/a del hogar o un miembro masculino mayor de 15 años y/o femenino mayor de 14 años.			
Pregunta textual	33003A. EQUIPAMIENTO DEL HOGAR: Tiene ¿T.V.? 1. Sí 2. No			

# R33003A: T.V.				
Valor	Etiqueta	Casos	Ponderado	Porcentaje (Ponderado)
1	Si	17633	1440210.0	<div><div></div></div> 86.4%
2	No	3452	227306.0	<div><div></div></div> 13.6%
Sysmiss		1	40.0	
# R33003B: ¿Cuántos T.V. tiene?				
Información	[Tipo= discreta] [Formato=numeric] [Rango= 1-5] [Valores perdidos =*]			
Estadística [NP/ P]	[Válido=17633 / 1440210] [Inválido=3453 / 227346]			
Definición	Con esta pregunta se pretende determinar la cantidad de T.V. tiene el hogar.			
Universo	El total de viviendas del diseño muestral			
Fuente	El jefe/a del hogar o un miembro masculino mayor de 15 años y/o femenino mayor de 14 años.			
Pregunta textual	33003B. ¿Cuántos T.V. tiene?			
Valor	Etiqueta	Casos	Ponderado	Porcentaje (Ponderado)
1		15773	1257829.0	<div><div></div></div> 87.3%
2		1529	144746.0	<div><div></div></div> 10.1%
3		267	29490.0	<div><div></div></div> 2.0%
4		46	5860.0	<div><div></div></div> 0.4%
5		18	2285.0	<div><div></div></div> 0.2%
Sysmiss		3453	227346.0	
# R33004A: Video casetera o DVD				
Información	[Tipo= discreta] [Formato=numeric] [Rango= 1-2] [Valores perdidos =*]			
Estadística [NP/ P]	[Válido=21085 / 1667516] [Inválido=1 / 40]			
Definición	<p>En relacion al equipamiento del hogar, se refiere a los artefactos y medios de transporte (vehículos automotores de uso exclusivo del hogar, motos, lanchas, etc., se excluyen bicicletas o carretones) que tiene el hogar en propiedad, considerándose no sólo los comprados, sino también los obtenidos mediante rifas, regalos o traídos de otros países.</p> <p>Se investiga si el hogar tiene Video casetera o DVD.</p> <p>1. Si</p> <p>2. No</p>			
Universo	El total de viviendas del diseño muestral			
Fuente	El jefe/a del hogar o un miembro masculino mayor de 15 años y/o femenino mayor de 14 años.			
Pregunta textual	33004A. EQUIPAMIENTO DEL HOGAR: Tiene ¿Video casetera o DVD?			
	1. Sí			
	2. No			
Valor	Etiqueta	Casos	Ponderado	Porcentaje (Ponderado)
1	Si	8919	764147.0	<div><div></div></div> 45.8%
2	No	12166	903369.0	<div><div></div></div> 54.2%
Sysmiss		1	40.0	
# R33004B: ¿Cuántos Video casetera o DVD tiene?				
Información	[Tipo= discreta] [Formato=numeric] [Rango= 1-5] [Valores perdidos =*]			
Estadística [NP/ P]	[Válido=8919 / 764147] [Inválido=12167 / 903409]			
Definición	Con esta pregunta se pretende determinar la cantidad de Video casetera o DVD tiene el hogar.			
Universo	El total de viviendas del diseño muestral			
Fuente	El jefe/a del hogar o un miembro masculino mayor de 15 años y/o femenino mayor de 14 años.			

# R33004B: ¿Cuántos Video casetera o DVD tiene?					
Pregunta textual		33004B. ¿Cuántas Video casetera o DVD tiene?			
Valor	Etiqueta	Casos	Ponderado	Porcentaje (Ponderado)	
1		8691	741440.0	<div></div>	97.0%
2		210	21214.0	<div></div>	2.8%
3		15	1425.0	<div></div>	0.2%
4		1	21.0	<div></div>	0.0%
5		2	47.0	<div></div>	0.0%
Sysmiss		12167	903409.0		
# R33005A: Refrigeradora					
Información		[Tipo= discreta] [Formato=numeric] [Rango= 1-2] [Valores perdidos =*]			
Estadística [NP/ P]		[Válido=21085 / 1667516] [Inválido=1 / 40]			
Definición		En relacion al equipamiento del hogar, se refiere a los artefactos y medios de transporte (vehículos automotores de uso exclusivo del hogar, motos, lanchas, etc., se excluyen bicicletas o carretones) que tiene el hogar en propiedad, considerándose no sólo los comprados, sino también los obtenidos mediante rifas, regalos o traídos de otros países. Se investiga si el hogar tiene Refrigeradora. 1. Si 2. No			
Universo		El total de viviendas del diseño muestral			
Fuente		El jefe/a del hogar o un miembro masculino mayor de 15 años y/o femenino mayor de 14 años.			
Pregunta textual		33005A. EQUIPAMIENTO DEL HOGAR: Tiene ¿Refrigeradora? 1. Sí 2. No			
Valor	Etiqueta	Casos	Ponderado	Porcentaje (Ponderado)	
1	Si	13075	1102027.0	<div></div>	66.1%
2	No	8010	565489.0	<div></div>	33.9%
Sysmiss		1	40.0		
# R33005B: ¿Cuántos Refrigeradora tiene?					
Información		[Tipo= discreta] [Formato=numeric] [Rango= 1-4] [Valores perdidos =*]			
Estadística [NP/ P]		[Válido=13075 / 1102027] [Inválido=8011 / 565529]			
Definición		Con esta pregunta se pretende determinar la cantidad de Refrigeradoras tiene el hogar.			
Universo		El total de viviendas del diseño muestral			
Fuente		El jefe/a del hogar o un miembro masculino mayor de 15 años y/o femenino mayor de 14 años.			
Pregunta textual		33005B. ¿Cuántas Refrigeradoras tiene?			
Valor	Etiqueta	Casos	Ponderado	Porcentaje (Ponderado)	
1		12980	1093411.0	<div></div>	99.2%
2		93	8294.0	<div></div>	0.8%
3		1	59.0	<div></div>	0.0%
4		1	263.0	<div></div>	0.0%
Sysmiss		8011	565529.0		

# R33006A: Lavadora				
Información	[Tipo= discreta] [Formato=numeric] [Rango= 1-2] [Valores perdidos =*]			
Estadística [NP/ P]	[Válido=21085 / 1667516] [Inválido=1 / 40]			
Definición	<p>En relacion al equipamiento del hogar, se refiere a los artefactos y medios de transporte (vehículos automotores de uso exclusivo del hogar, motos, lanchas, etc., se excluyen bicicletas o carretones) que tiene el hogar en propiedad, considerándose no sólo los comprados, sino también los obtenidos mediante rifas, regalos o traídos de otros países.</p> <p>Se investiga si el hogar tiene Lavadora.</p> <p>1. Si 2. No</p>			
Universo	El total de viviendas del diseño muestral			
Fuente	El jefe/a del hogar o un miembro masculino mayor de 15 años y/o femenino mayor de 14 años.			
Pregunta textual	33006A. EQUIPAMIENTO DEL HOGAR: Tiene ¿Lavadora? 1. Sí 2. No			
Valor	Etiqueta	Casos	Ponderado	Porcentaje (Ponderado)
1	Si	2407	266721.0	<div><div></div></div> 16.0%
2	No	18678	1400795.0	<div><div></div></div> 84.0%
Sysmiss		1	40.0	
# R33006B: ¿CuántosLavadora tiene?				
Información	[Tipo= discreta] [Formato=numeric] [Rango= 1-2] [Valores perdidos =*]			
Estadística [NP/ P]	[Válido=2407 / 266721] [Inválido=18679 / 1400835]			
Definición	Con esta pregunta se pretende determinar la cantidad de Lavadoras tiene el hogar.			
Universo	El total de viviendas del diseño muestral			
Fuente	El jefe/a del hogar o un miembro masculino mayor de 15 años y/o femenino mayor de 14 años.			
Pregunta textual	33006B. ¿Cuántas Lavadoras tiene?			
Valor	Etiqueta	Casos	Ponderado	Porcentaje (Ponderado)
1		2402	266373.0	<div><div></div></div> 99.9%
2		5	348.0	<div><div></div></div> 0.1%
Sysmiss		18679	1400835.0	
# R33007A: Licuadora				
Información	[Tipo= discreta] [Formato=numeric] [Rango= 1-2] [Valores perdidos =*]			
Estadística [NP/ P]	[Válido=21085 / 1667516] [Inválido=1 / 40]			
Definición	<p>En relacion al equipamiento del hogar, se refiere a los artefactos y medios de transporte (vehículos automotores de uso exclusivo del hogar, motos, lanchas, etc., se excluyen bicicletas o carretones) que tiene el hogar en propiedad, considerándose no sólo los comprados, sino también los obtenidos mediante rifas, regalos o traídos de otros países.</p> <p>Se investiga si el hogar tiene Licuadora.</p> <p>1. Si 2. No</p>			
Universo	El total de viviendas del diseño muestral			
Fuente	El jefe/a del hogar o un miembro masculino mayor de 15 años y/o femenino mayor de 14 años.			
Pregunta textual	33007A. EQUIPAMIENTO DEL HOGAR: Tiene ¿Licuadora? 1. Sí 2. No			
Valor	Etiqueta	Casos	Ponderado	Porcentaje (Ponderado)
1	Si	11341	964829.0	<div><div></div></div> 57.9%
2	No	9744	702687.0	<div><div></div></div> 42.1%

# R33007A: Licuadora				
Valor	Etiqueta	Casos	Ponderado	Porcentaje (Ponderado)
Sysmiss		1	40.0	
# R33007B: ¿Cuántos Licuadora tiene?				
Información	[Tipo= discreta] [Formato=numeric] [Rango= 1-3] [Valores perdidos =*]			
Estadística [NP/ P]	[Válido=11341 / 964829] [Inválido=9745 / 702727]			
Definición	Con esta pregunta se pretende determinar la cantidad de Licuadoras tiene el hogar.			
Universo	El total de viviendas del diseño muestral			
Fuente	El jefe/a del hogar o un miembro masculino mayor de 15 años y/o femenino mayor de 14 años.			
Pregunta textual	33007B. ¿Cuántas Licuadoras tiene?			
Valor	Etiqueta	Casos	Ponderado	Porcentaje (Ponderado)
1		11243	957013.0	<div></div> 99.2%
2		95	7717.0	<div></div> 0.8%
3		3	99.0	<div></div> 0.0%
Sysmiss		9745	702727.0	
# R33008A: Ventilador				
Información	[Tipo= discreta] [Formato=numeric] [Rango= 1-2] [Valores perdidos =*]			
Estadística [NP/ P]	[Válido=21084 / 1667490] [Inválido=2 / 66]			
Definición	<p>En relacion al equipamiento del hogar, se refiere a los artefactos y medios de transporte (vehículos automotores de uso exclusivo del hogar, motos, lanchas, etc., se excluyen bicicletas o carretones) que tiene el hogar en propiedad, considerándose no sólo los comprados, sino también los obtenidos mediante rifas, regalos o traídos de otros países.</p> <p>Se investiga si el hogar tiene Ventilador.</p> <p>1. Si 2. No</p>			
Universo	El total de viviendas del diseño muestral			
Fuente	El jefe/a del hogar o un miembro masculino mayor de 15 años y/o femenino mayor de 14 años.			
Pregunta textual	33008A. EQUIPAMIENTO DEL HOGAR: Tiene ¿Ventilador? 1. Sí 2. No			
Valor	Etiqueta	Casos	Ponderado	Porcentaje (Ponderado)
1	Si	7363	665752.0	<div></div> 39.9%
2	No	13721	1001738.0	<div></div> 60.1%
Sysmiss		2	66.0	
# R33008B: ¿Cuántos Ventilador tiene?				
Información	[Tipo= discreta] [Formato=numeric] [Rango= 1-9] [Valores perdidos =*]			
Estadística [NP/ P]	[Válido=7364 / 665778] [Inválido=13722 / 1001778]			
Definición	Con esta pregunta se pretende determinar la cantidad de Ventiladores tiene el hogar.			
Universo	El total de viviendas del diseño muestral			
Fuente	El jefe/a del hogar o un miembro masculino mayor de 15 años y/o femenino mayor de 14 años.			
Pregunta textual	33008B. ¿Cuántos Ventiladores tiene?			
Valor	Etiqueta	Casos	Ponderado	Porcentaje (Ponderado)
1		6467	579913.0	<div></div> 87.1%
2		675	61212.0	<div></div> 9.2%

# R33008B: ¿Cuántos Ventilador tiene?				
Valor	Etiqueta	Casos	Ponderado	Porcentaje (Ponderado)
3		153	15998.0	<div><div></div></div> 2.4%
4		51	6119.0	<div><div></div></div> 0.9%
5		11	2162.0	<div><div></div></div> 0.3%
6		5	285.0	<div><div></div></div> 0.0%
7		1	43.0	<div><div></div></div> 0.0%
9		1	46.0	<div><div></div></div> 0.0%
Sysmiss		13722	1001778.0	
# R33009A: Computadora				
Información	[Tipo= discreta] [Formato=numeric] [Rango= 1-2] [Valores perdidos =*]			
Estadística [NP/ P]	[Válido=21085 / 1667516] [Inválido=1 / 40]			
Definición	<p>En relacion al equipamiento del hogar, se refiere a los artefactos y medios de transporte (vehículos automotores de uso exclusivo del hogar, motos, lanchas, etc., se excluyen bicicletas o carretones) que tiene el hogar en propiedad, considerándose no sólo los comprados, sino también los obtenidos mediante rifas, regalos o traídos de otros países.</p> <p>Se investiga si el hogar tiene Computadora.</p> <p>1. Si 2. No</p>			
Universo	El total de viviendas del diseño muestral			
Fuente	El jefe/a del hogar o un miembro masculino mayor de 15 años y/o femenino mayor de 14 años.			
Pregunta textual	33009A. EQUIPAMIENTO DEL HOGAR: Tiene ¿Computadora? 1. Sí 2. No			
Valor	Etiqueta	Casos	Ponderado	Porcentaje (Ponderado)
1	Si	3621	371813.0	<div><div></div></div> 22.3%
2	No	17464	1295703.0	<div><div></div></div> 77.7%
Sysmiss		1	40.0	
# R33009B: ¿Cuántos Computadora tiene?				
Información	[Tipo= discreta] [Formato=numeric] [Rango= 1-6] [Valores perdidos =*]			
Estadística [NP/ P]	[Válido=3621 / 371813] [Inválido=17465 / 1295743]			
Definición	Con esta pregunta se pretende determinar la cantidad de Computadoras tiene el hogar.			
Universo	El total de viviendas del diseño muestral			
Fuente	El jefe/a del hogar o un miembro masculino mayor de 15 años y/o femenino mayor de 14 años.			
Pregunta textual	33009B. ¿Cuántas Computadoras tiene?			
Valor	Etiqueta	Casos	Ponderado	Porcentaje (Ponderado)
1		3238	326270.0	<div><div></div></div> 87.8%
2		292	31088.0	<div><div></div></div> 8.4%
3		69	11994.0	<div><div></div></div> 3.2%
4		17	1511.0	<div><div></div></div> 0.4%
5		3	708.0	<div><div></div></div> 0.2%
6		2	242.0	<div><div></div></div> 0.1%
Sysmiss		17465	1295743.0	
# R33010A: Secadora de ropa				
Información	[Tipo= discreta] [Formato=numeric] [Rango= 1-2] [Valores perdidos =*]			

# R33010A: Secadora de ropa				
Estadística [NP/ P]		[Válido=21085 / 1667516] [Inválido=1 / 40]		
Definición		<p>En relacion al equipamiento del hogar, se refiere a los artefactos y medios de transporte (vehículos automotores de uso exclusivo del hogar, motos, lanchas, etc., se excluyen bicicletas o carretones) que tiene el hogar en propiedad, considerándose no sólo los comprados, sino también los obtenidos mediante rifas, regalos o traídos de otros países.</p> <p>Se investiga si el hogar tiene Computadora.</p> <p>1. Si 2. No</p>		
Universo		El total de viviendas del diseño muestral		
Fuente		El jefe/a del hogar o un miembro masculino mayor de 15 años y/o femenino mayor de 14 años.		
Pregunta textual		33010A. EQUIPAMIENTO DEL HOGAR: Tiene ¿Secadora de ropa? 1. Sí 2. No		
Valor	Etiqueta	Casos	Ponderado	Porcentaje (Ponderado)
1	Si	76	10838.0	0.6%
2	No	21009	1656678.0	99.4%
Sysmiss		1	40.0	
# R33010B: ¿Cuántos Secadora de ropa tiene?				
Información		[Tipo= discreta] [Formato=numeric] [Rango= 1-2] [Valores perdidos =*]		
Estadística [NP/ P]		[Válido=76 / 10838] [Inválido=21010 / 1656718]		
Definición		Con esta pregunta se pretende determinar la cantidad de Secadoras de ropa tiene el hogar.		
Universo		El total de viviendas del diseño muestral		
Fuente		El jefe/a del hogar o un miembro masculino mayor de 15 años y/o femenino mayor de 14 años.		
Pregunta textual		33010B. ¿Cuántas Secadoras de ropa tiene?		
Valor	Etiqueta	Casos	Ponderado	Porcentaje (Ponderado)
1		75	10799.0	99.6%
2		1	39.0	0.4%
Sysmiss		21010	1656718.0	
# R33011A: Maquina de coser				
Información		[Tipo= discreta] [Formato=numeric] [Rango= 1-2] [Valores perdidos =*]		
Estadística [NP/ P]		[Válido=21085 / 1667516] [Inválido=1 / 40]		
Definición		<p>En relacion al equipamiento del hogar, se refiere a los artefactos y medios de transporte (vehículos automotores de uso exclusivo del hogar, motos, lanchas, etc., se excluyen bicicletas o carretones) que tiene el hogar en propiedad, considerándose no sólo los comprados, sino también los obtenidos mediante rifas, regalos o traídos de otros países.</p> <p>Se investiga si el hogar tiene Maquina de coser.</p> <p>1. Si 2. No</p>		
Universo		El total de viviendas del diseño muestral		
Fuente		El jefe/a del hogar o un miembro masculino mayor de 15 años y/o femenino mayor de 14 años.		
Pregunta textual		33011A. EQUIPAMIENTO DEL HOGAR: Tiene ¿Máquina de coser? 1. Sí 2. No		
Valor	Etiqueta	Casos	Ponderado	Porcentaje (Ponderado)
1	Si	1952	164872.0	9.9%
2	No	19133	1502644.0	90.1%
Sysmiss		1	40.0	

# R33011A: Maquina de coser				
# R33011B: ¿Cuántos Maquina de coser tiene?				
Información	[Tipo= discreta] [Formato=numeric] [Rango= 1-4] [Valores perdidos =*]			
Estadística [NP/ P]	[Válido=1952 / 164872] [Inválido=19134 / 1502684]			
Definición	Con esta pregunta se pretende determinar la cantidad de Maquinas de coser tiene el hogar.			
Universo	El total de viviendas del diseño muestral			
Fuente	El jefe/a del hogar o un miembro masculino mayor de 15 años y/o femenino mayor de 14 años.			
Pregunta textual	33011B. ¿Cuántas Maquinas de coser tiene?			
Valor	Etiqueta	Casos	Ponderado	Porcentaje (Ponderado)
1		1881	159806.0	96.9%
2		60	4395.0	2.7%
3		9	557.0	0.3%
4		2	114.0	0.1%
Sysmiss		19134	1502684.0	
# R33012A: Vehículo (uso del hogar)				
Información	[Tipo= discreta] [Formato=numeric] [Rango= 1-2] [Valores perdidos =*]			
Estadística [NP/ P]	[Válido=21085 / 1667516] [Inválido=1 / 40]			
Definición	<p>En relacion al equipamiento del hogar, se refiere a los artefactos y medios de transporte (vehículos automotores de uso exclusivo del hogar, motos, lanchas, etc., se excluyen bicicletas o carretones) que tiene el hogar en propiedad, considerándose no sólo los comprados, sino también los obtenidos mediante rifas, regalos o traídos de otros países.</p> <p>Se investiga si el hogar tiene Vehículo (uso del hogar).</p> <p>1. Si 2. No</p>			
Universo	El total de viviendas del diseño muestral			
Fuente	El jefe/a del hogar o un miembro masculino mayor de 15 años y/o femenino mayor de 14 años.			
Pregunta textual	33012A. EQUIPAMIENTO DEL HOGAR: Tiene ¿Vehículo (uso del hogar)? 1. Sí 2. No			
Valor	Etiqueta	Casos	Ponderado	Porcentaje (Ponderado)
1	Si	2604	252932.0	15.2%
2	No	18481	1414584.0	84.8%
Sysmiss		1	40.0	
# R33012B: ¿Cuántos Vehículo (uso del hogar) tiene?				
Información	[Tipo= discreta] [Formato=numeric] [Rango= 1-6] [Valores perdidos =*]			
Estadística [NP/ P]	[Válido=2604 / 252932] [Inválido=18482 / 1414624]			
Definición	Con esta pregunta se pretende determinar la cantidad de Vehículos (uso del hogar) tiene el hogar.			
Universo	El total de viviendas del diseño muestral			
Fuente	El jefe/a del hogar o un miembro masculino mayor de 15 años y/o femenino mayor de 14 años.			
Pregunta textual	33012B. ¿Cuántos Vehículos (uso del hogar) tiene?			
Valor	Etiqueta	Casos	Ponderado	Porcentaje (Ponderado)
1		2306	214505.0	84.8%
2		254	34144.0	13.5%
3		36	3452.0	1.4%

# R33012B: ¿Cuántos Vehículo (uso del hogar) tiene?				
Valor	Etiqueta	Casos	Ponderado	Porcentaje (Ponderado)
4		5	673.0	0.3%
5		2	125.0	0.0%
6		1	33.0	0.0%
Sysmiss		18482	1414624.0	
# R33013A: ¿Plancha? (ropa)				
Información	[Tipo= discreta] [Formato=numeric] [Rango= 1-2] [Valores perdidos =*]			
Estadística [NP/ P]	[Válido=21085 / 1667516] [Inválido=1 / 40]			
Definición	<p>En relacion al equipamiento del hogar, se refiere a los artefactos y medios de transporte (vehículos automotores de uso exclusivo del hogar, motos, lanchas, etc., se excluyen bicicletas o carretones) que tiene el hogar en propiedad, considerándose no sólo los comprados, sino también los obtenidos mediante rifas, regalos o traídos de otros países.</p> <p>Se investiga si el hogar tiene ¿Plancha? (ropa).</p> <p>1. Si 2. No</p>			
Universo	El total de viviendas del diseño muestral			
Fuente	El jefe/a del hogar o un miembro masculino mayor de 15 años y/o femenino mayor de 14 años.			
Pregunta textual	33013A. EQUIPAMIENTO DEL HOGAR: Tiene ¿Plancha?(ropa) 1. Sí 2. No			
Valor	Etiqueta	Casos	Ponderado	Porcentaje (Ponderado)
1	Si	15422	1277028.0	76.6%
2	No	5663	390488.0	23.4%
Sysmiss		1	40.0	
# R33013B: ¿Cuántos ¿Plancha? (ropa) tiene?				
Información	[Tipo= discreta] [Formato=numeric] [Rango= 1-4] [Valores perdidos =*]			
Estadística [NP/ P]	[Válido=15422 / 1277028] [Inválido=5664 / 390528]			
Definición	Con esta pregunta se pretende determinar la cantidad de Planchas (ropa) tiene el hogar.			
Universo	El total de viviendas del diseño muestral			
Fuente	El jefe/a del hogar o un miembro masculino mayor de 15 años y/o femenino mayor de 14 años.			
Pregunta textual	33013B. ¿Cuántas ¿Plancha? (ropa) tiene?			
Valor	Etiqueta	Casos	Ponderado	Porcentaje (Ponderado)
1		15303	1267082.0	99.2%
2		110	9383.0	0.7%
3		8	534.0	0.0%
4		1	29.0	0.0%
Sysmiss		5664	390528.0	
# R33014A: Horno microonda				
Información	[Tipo= discreta] [Formato=numeric] [Rango= 1-2] [Valores perdidos =*]			
Estadística [NP/ P]	[Válido=21085 / 1667516] [Inválido=1 / 40]			
Definición	<p>En relacion al equipamiento del hogar, se refiere a los artefactos y medios de transporte (vehículos automotores de uso exclusivo del hogar, motos, lanchas, etc., se excluyen bicicletas o carretones) que tiene el hogar en propiedad, considerándose no sólo los comprados, sino también los obtenidos mediante rifas, regalos o traídos de otros países.</p> <p>Se investiga si el hogar tiene Horno microonda.</p> <p>1. Si</p>			

# R33014A: Horno microonda				
	2. No			
Universo	El total de viviendas del diseño muestral			
Fuente	El jefe/a del hogar o un miembro masculino mayor de 15 años y/o femenino mayor de 14 años.			
Pregunta textual	33014A. EQUIPAMIENTO DEL HOGAR: Tiene ¿Horno microonda? 1. Sí 2. No			
Valor	Etiqueta	Casos	Ponderado	Porcentaje (Ponderado)
1	Si	2560	253758.0	<div><div></div></div> 15.2%
2	No	18525	1413758.0	<div><div></div></div> 84.8%
Sysmiss		1	40.0	
# R33014B: ¿Cuántos Horno microonda tiene?				
Información	[Tipo= discreta] [Formato=numeric] [Rango= 1-2] [Valores perdidos =*]			
Estadística [NP/ P]	[Válido=2560 / 253758] [Inválido=18526 / 1413798]			
Definición	Con esta pregunta se pretende determinar la cantidad de Hornos microonda tiene el hogar.			
Universo	El total de viviendas del diseño muestral			
Fuente	El jefe/a del hogar o un miembro masculino mayor de 15 años y/o femenino mayor de 14 años.			
Pregunta textual	33014B. ¿Cuántos Horno microonda tiene?			
Valor	Etiqueta	Casos	Ponderado	Porcentaje (Ponderado)
1		2544	252516.0	<div><div></div></div> 99.5%
2		16	1242.0	<div><div></div></div> 0.5%
Sysmiss		18526	1413798.0	
# R33015A: Videojuegos (Nintendo)				
Información	[Tipo= discreta] [Formato=numeric] [Rango= 1-2] [Valores perdidos =*]			
Estadística [NP/ P]	[Válido=21085 / 1667516] [Inválido=1 / 40]			
Definición	En relacion al equipamiento del hogar, se refiere a los artefactos y medios de transporte (vehículos automotores de uso exclusivo del hogar, motos, lanchas, etc., se excluyen bicicletas o carretones) que tiene el hogar en propiedad, considerándose no sólo los comprados, sino también los obtenidos mediante rifas, regalos o traídos de otros países. Se investiga si el hogar tiene Videojuegos (Nintendo). 1. Si 2. No			
Universo	El total de viviendas del diseño muestral			
Fuente	El jefe/a del hogar o un miembro masculino mayor de 15 años y/o femenino mayor de 14 años.			
Pregunta textual	33015A. EQUIPAMIENTO DEL HOGAR: Tiene ¿Videojuegos (Nintendo) 1. Sí 2. No			
Valor	Etiqueta	Casos	Ponderado	Porcentaje (Ponderado)
1	Si	656	66055.0	<div><div></div></div> 4.0%
2	No	20429	1601461.0	<div><div></div></div> 96.0%
Sysmiss		1	40.0	
# R33015B: ¿Cuántos Videojuegos (Nintendo) tiene?				
Información	[Tipo= discreta] [Formato=numeric] [Rango= 1-4] [Valores perdidos =*]			
Estadística [NP/ P]	[Válido=656 / 66055] [Inválido=20430 / 1601501]			
Definición	Con esta pregunta se pretende determinar la cantidad de Videojuegos (Nintendo) tiene el hogar.			

# R33015B: ¿Cuántos Videojuegos (Nintendo) tiene?				
Universo	El total de viviendas del diseño muestral			
Fuente	El jefe/a del hogar o un miembro masculino mayor de 15 años y/o femenino mayor de 14 años.			
Pregunta textual	33015B. ¿Cuántos Videojuegos (Nintendo) tiene?			
Valor	Etiqueta	Casos	Ponderado	Porcentaje (Ponderado)
1		602	60935.0	<div><div></div></div> 92.2%
2		50	4574.0	<div><div></div></div> 6.9%
3		2	424.0	<div><div></div></div> 0.6%
4		2	122.0	<div><div></div></div> 0.2%
Sysmiss		20430	1601501.0	
# R33016A: Generador de electricidad				
Información	[Tipo= discreta] [Formato=numeric] [Rango= 1-2] [Valores perdidos =*]			
Estadística [NP/ P]	[Válido=21085 / 1667516] [Inválido=1 / 40]			
Definición	<p>En relacion al equipamiento del hogar, se refiere a los artefactos y medios de transporte (vehículos automotores de uso exclusivo del hogar, motos, lanchas, etc., se excluyen bicicletas o carretones) que tiene el hogar en propiedad, considerándose no sólo los comprados, sino también los obtenidos mediante rifas, regalos o traídos de otros países.</p> <p>Se investiga si el hogar tiene Generador de electricidad.</p> <p>1. Si 2. No</p>			
Universo	El total de viviendas del diseño muestral			
Fuente	El jefe/a del hogar o un miembro masculino mayor de 15 años y/o femenino mayor de 14 años.			
Pregunta textual	33016A. EQUIPAMIENTO DEL HOGAR: Tiene ¿Generador de electricidad? 1. Sí 2. No			
Valor	Etiqueta	Casos	Ponderado	Porcentaje (Ponderado)
1	Si	11	1755.0	<div><div></div></div> 0.1%
2	No	21074	1665761.0	<div><div></div></div> 99.9%
Sysmiss		1	40.0	
# R33016B: ¿Cuántos Generador de electricidad tiene?				
Información	[Tipo= discreta] [Formato=numeric] [Rango= 1-1] [Valores perdidos =*]			
Estadística [NP/ P]	[Válido=11 / 1755] [Inválido=21075 / 1665801]			
Definición	Con esta pregunta se pretende determinar la cantidad de Generadores de electricidad tiene el hogar.			
Universo	El total de viviendas del diseño muestral			
Fuente	El jefe/a del hogar o un miembro masculino mayor de 15 años y/o femenino mayor de 14 años.			
Pregunta textual	33016B. ¿Cuántos Generadores de electricidad tiene?			
Valor	Etiqueta	Casos	Ponderado	Porcentaje (Ponderado)
1		11	1755.0	<div><div></div></div> 100.0%
Sysmiss		21075	1665801.0	
# R33017A: Aire acondicionado				
Información	[Tipo= discreta] [Formato=numeric] [Rango= 1-2] [Valores perdidos =*]			
Estadística [NP/ P]	[Válido=21085 / 1667516] [Inválido=1 / 40]			
Definición	En relacion al equipamiento del hogar, se refiere a los artefactos y medios de transporte (vehículos automotores de uso exclusivo del hogar, motos, lanchas, etc., se excluyen bicicletas o carretones) que tiene el hogar en propiedad, considerándose no sólo los comprados, sino también los obtenidos mediante rifas, regalos o traídos de otros países.			

# R33017A: Aire acondicionado					
		Se investiga si el hogar tiene Aire acondicionado. 1. Si 2. No			
Universo		El total de viviendas del diseño muestral			
Fuente		El jefe/a del hogar o un miembro masculino mayor de 15 años y/o femenino mayor de 14 años.			
Pregunta textual		33017A. EQUIPAMIENTO DEL HOGAR: Tiene ¿Aire acondicionado? 1. Sí 2. No			
Valor	Etiqueta	Casos	Ponderado	Porcentaje (Ponderado)	
1	Si	183	22650.0	<div><div></div>1.4%</div>	
2	No	20902	1644866.0	<div><div></div>98.6%</div>	
Sysmiss		1	40.0		
# R33017B: ¿Cuántos Aire acondicionado tiene?					
Información		[Tipo= discreta] [Formato=numeric] [Rango= 1-5] [Valores perdidos =*]			
Estadística [NP/ P]		[Válido=183 / 22650] [Inválido=20903 / 1644906]			
Definición		Con esta pregunta se pretende determinar la cantidad de Aires acondicionados tiene el hogar.			
Universo		El total de viviendas del diseño muestral			
Fuente		El jefe/a del hogar o un miembro masculino mayor de 15 años y/o femenino mayor de 14 años.			
Pregunta textual		33017B. ¿Cuántos Aire acondicionado tiene?			
Valor	Etiqueta	Casos	Ponderado	Porcentaje (Ponderado)	
1		157	19278.0	<div><div></div>85.1%</div>	
2		16	2130.0	<div><div></div>9.4%</div>	
3		8	1136.0	<div><div></div>5.0%</div>	
4		1	60.0	<div><div></div>0.3%</div>	
5		1	46.0	<div><div></div>0.2%</div>	
Sysmiss		20903	1644906.0		
# R33018A: Tanque o cisterna					
Información		[Tipo= discreta] [Formato=numeric] [Rango= 1-2] [Valores perdidos =*]			
Estadística [NP/ P]		[Válido=21085 / 1667516] [Inválido=1 / 40]			
Definición		En relacion al equipamiento del hogar, se refiere a los artefactos y medios de transporte (vehículos automotores de uso exclusivo del hogar, motos, lanchas, etc., se excluyen bicicletas o carretones) que tiene el hogar en propiedad, considerándose no sólo los comprados, sino también los obtenidos mediante rifas, regalos o traídos de otros países. Se investiga si el hogar tiene Tanque o cisterna. 1. Si 2. No			
Universo		El total de viviendas del diseño muestral			
Fuente		El jefe/a del hogar o un miembro masculino mayor de 15 años y/o femenino mayor de 14 años.			
Pregunta textual		33018A. EQUIPAMIENTO DEL HOGAR: Tiene ¿ Tanque o cisterna? 1. Sí 2. No			
Valor	Etiqueta	Casos	Ponderado	Porcentaje (Ponderado)	
1	Si	651	61218.0	<div><div></div>3.7%</div>	
2	No	20434	1606298.0	<div><div></div>96.3%</div>	
Sysmiss		1	40.0		

# R33018B: ¿Cuántos Tanque o cisterna tiene?					
Información	[Tipo= discreta] [Formato=numeric] [Rango= 1-3] [Valores perdidos =*]				
Estadística [NP/ P]	[Válido=651 / 61218] [Inválido=20435 / 1606338]				
Definición	Con esta pregunta se pretende determinar la cantidad de Tanques o cisternas tiene el hogar.				
Universo	El total de viviendas del diseño muestral				
Fuente	El jefe/a del hogar o un miembro masculino mayor de 15 años y/o femenino mayor de 14 años.				
Pregunta textual	33018B. ¿Cuántos Tanque o cisterna tiene?				
Valor	Etiqueta	Casos	Ponderado	Porcentaje (Ponderado)	
1		604	56538.0	<div></div>	92.4%
2		46	4613.0	<div></div>	7.5%
3		1	67.0	<div></div>	0.1%
Sysmiss		20435	1606338.0		
# R33019A: Motocicleta					
Información	[Tipo= discreta] [Formato=numeric] [Rango= 1-2] [Valores perdidos =*]				
Estadística [NP/ P]	[Válido=21085 / 1667516] [Inválido=1 / 40]				
Definición	<p>En relacion al equipamiento del hogar, se refiere a los artefactos y medios de transporte (vehículos automotores de uso exclusivo del hogar, motos, lanchas, etc., se excluyen bicicletas o carretones) que tiene el hogar en propiedad, considerándose no sólo los comprados, sino también los obtenidos mediante rifas, regalos o traídos de otros países.</p> <p>Se investiga si el hogar tiene Motocicleta.</p> <p>1. Si 2. No</p>				
Universo	El total de viviendas del diseño muestral				
Fuente	El jefe/a del hogar o un miembro masculino mayor de 15 años y/o femenino mayor de 14 años.				
Pregunta textual	33019A. EQUIPAMIENTO DEL HOGAR: Tiene ¿Motocicleta? 1. Sí 2. No				
Valor	Etiqueta	Casos	Ponderado	Porcentaje (Ponderado)	
1	Si	550	48058.0	<div></div>	2.9%
2	No	20535	1619458.0	<div></div>	97.1%
Sysmiss		1	40.0		
# R33019B: ¿Cuántos Motocicleta tiene?					
Información	[Tipo= discreta] [Formato=numeric] [Rango= 1-4] [Valores perdidos =*]				
Estadística [NP/ P]	[Válido=550 / 48058] [Inválido=20536 / 1619498]				
Definición	Con esta pregunta se pretende determinar la cantidad de Motocicletas tiene el hogar.				
Universo	El total de viviendas del diseño muestral				
Fuente	El jefe/a del hogar o un miembro masculino mayor de 15 años y/o femenino mayor de 14 años.				
Pregunta textual	33019B. ¿Cuántas Motocicletas tiene?				
Valor	Etiqueta	Casos	Ponderado	Porcentaje (Ponderado)	
1		539	47419.0	<div></div>	98.7%
2		10	578.0	<div></div>	1.2%
4		1	61.0	<div></div>	0.1%
Sysmiss		20536	1619498.0		

# R33101A: Agua				
Información		[Tipo= discreta] [Formato=numeric] [Rango= 1-6] [Valores perdidos =*]		
Estadística [NP/ P]		[Válido=21085 / 1667539] [Inválido=1 / 17]		
Definición		Esta pregunta esta relacionada con el tipo de gasto de acuerdo a la forma de abastecimiento de agua. (no admite respuesta de autoconsumo, autosuministro)		
Universo		El total de viviendas del diseño muestral		
Fuente		El jefe/a del hogar o un miembro masculino mayor de 15 años y/o femenino mayor de 14 años.		
Pregunta textual		33101A. EL ÚLTIMO GASTO MENSUAL EN..Agua FUE: 1. ¿PAGADO O COMPRADO? 2. ¿DONADO O REGALADO? 3. ¿AUTOCONSUMO, AUTOSUMINISTRO? 4. ¿INCLUIDO EN EL ALQUILER? 5. ¿NO GASTO? 6. ¿NO SABE, NO RESPONDE?		
Valor	Etiqueta	Casos	Ponderado	Porcentaje (Ponderado)
1	¿Pagado o comprado?	14094	1194724.0	<div><div></div></div> 71.6%
2	¿Donado o regalado?	67	4065.0	<div><div></div></div> 0.2%
4	¿Incluido en el alquiler?	330	35491.0	<div><div></div></div> 2.1%
5	¿No gasto?	6490	425329.0	<div><div></div></div> 25.5%
6	No sabe/No responde	104	7930.0	<div><div></div></div> 0.5%
Sysmiss		1	17.0	

# R33101B: Valor Gasto de agua en dólares				
Información		[Tipo= continua] [Formato=numeric] [Rango= 0.25-200] [Valores perdidos =*]		
Estadística [NP/ P]		[Válido=14161 / 1198789] [Inválido=6925 / 468767] [Media=6.371 / 7.007] [Desviación =7.34 / 8.283]		
Definición		Permite conocer el valor en dólares del ultimo gasto mensual de agua.		
Universo		El total de viviendas del diseño muestral		
Fuente		El jefe/a del hogar o un miembro masculino mayor de 15 años y/o femenino mayor de 14 años.		
Pregunta textual		33101B. ¿CUÁNTO FUE EL ÚLTIMO GASTO MENSUAL? Agua		

# R33101A1: Agua envasada				
Información		[Tipo= discreta] [Formato=numeric] [Rango= 1-6] [Valores perdidos =*]		
Estadística [NP/ P]		[Válido=21085 / 1667539] [Inválido=1 / 17]		
Definición		Esta pregunta esta relacionada con el tipo de gasto de acuerdo al agua envasada es embotellada en unidades individuales de consumo y venta al por menor o mayor.		
Universo		El total de viviendas del diseño muestral		
Fuente		El jefe/a del hogar o un miembro masculino mayor de 15 años y/o femenino mayor de 14 años.		
Pregunta textual		33101A1. EL ÚLTIMO GASTO MENSUAL EN Agua envasada FUE: 1. ¿PAGADO O COMPRADO? 2. ¿DONADO O REGALADO? 3. ¿AUTOCONSUMO, AUTOSUMINISTRO? 4. ¿INCLUIDO EN EL ALQUILER? 5. ¿NO GASTO? 6. ¿NO SABE, NO RESPONDE?		
Valor	Etiqueta	Casos	Ponderado	Porcentaje (Ponderado)
1	¿Pagado o comprado?	2357	265536.0	<div><div></div></div> 15.9%
2	¿Donado o regalado?	4	202.0	<div><div></div></div> 0.0%
3	¿Autoconsumo, autosuministro?	20	2289.0	<div><div></div></div> 0.1%
5	¿No gasto?	18682	1397335.0	<div><div></div></div> 83.8%
6	No sabe/No responde	22	2177.0	<div><div></div></div> 0.1%

# R33101A1: Agua envasada				
Valor	Etiqueta	Casos	Ponderado	Porcentaje (Ponderado)
Sysmiss		1	17.0	
# R33101B1: Valor Gasto de agua envasada en dólares				
Información	[Tipo= continua] [Formato=numeric] [Rango= 1-80] [Valores perdidos =*]			
Estadística [NP/ P]	[Válido=2381 / 268027] [Inválido=18705 / 1399529] [Media=13.035 / 13.232] [Desviación =8.513 / 8.482]			
Definición	Permite conocer el valor en dólares del ultimo gasto mensual de Agua envasada.			
Universo	El total de viviendas del diseño muestral			
Fuente	El jefe/a del hogar o un miembro masculino mayor de 15 años y/o femenino mayor de 14 años.			
Pregunta textual	33101B1. ¿CUÁNTO FUE EL ÚLTIMO GASTO MENSUAL? Agua envasada			
# R33101A2: Agua Otras fuentes				
Información	[Tipo= discreta] [Formato=numeric] [Rango= 1-6] [Valores perdidos =*]			
Estadística [NP/ P]	[Válido=21086 / 1667556] [Inválido=0 / 0]			
Definición	Esta pregunta esta relacionada con el tipo de gasto de acuerdo al agua puede ser consumida y que se obtiene de manantiales, de pozo rios y otros.			
Universo	El total de viviendas del diseño muestral			
Fuente	El jefe/a del hogar o un miembro masculino mayor de 15 años y/o femenino mayor de 14 años.			
Pregunta textual	33101A2. EL ÚLTIMO GASTO MENSUAL EN Agua Otras fuentes FUE: 1. ¿PAGADO O COMPRADO? 2. ¿DONADO O REGALADO? 3. ¿AUTOCONSUMO, AUTOSUMINISTRO? 4. ¿INCLUIDO EN EL ALQUILER? 5. ¿NO GASTO? 6. ¿NO SABE, NO RESPONDE?			
Valor	Etiqueta	Casos	Ponderado	Porcentaje (Ponderado)
1	¿Pagado o comprado?	1977	140279.0	8.4%
2	¿Donado o regalado?	57	4316.0	0.3%
3	¿Autoconsumo, autosuministro?	0	0.0	
5	¿No gasto?	19035	1521589.0	91.2%
6	No sabe/No responde	17	1372.0	0.1%
# R33101B2: Valor Gasto de agua Otras fuentes en dólares				
Información	[Tipo= continua] [Formato=numeric] [Rango= 0.4-112] [Valores perdidos =*]			
Estadística [NP/ P]	[Válido=2034 / 144595] [Inválido=19052 / 1522961] [Media=6.909 / 6.716] [Desviación =9.698 / 8.73]			
Definición	Permite conocer el valor en dólares del ultimo gasto mensual de Agua Otras fuentes			
Universo	El total de viviendas del diseño muestral			
Fuente	El jefe/a del hogar o un miembro masculino mayor de 15 años y/o femenino mayor de 14 años.			
Pregunta textual	33101B2. ¿CUÁNTO FUE EL ÚLTIMO GASTO MENSUAL? Agua Otras fuentes			
# R33102A: Electricidad				
Información	[Tipo= discreta] [Formato=numeric] [Rango= 1-6] [Valores perdidos =*]			
Estadística [NP/ P]	[Válido=21086 / 1667556] [Inválido=0 / 0]			
Definición	Esta pregunta esta relacionada con el tipo de gasto de acuerdo al servicio de electricidad, e incluye a los hogares con conexión eléctrica del vecino.			
Universo	El total de viviendas del diseño muestral			
Fuente	El jefe/a del hogar o un miembro masculino mayor de 15 años y/o femenino mayor de 14 años.			

# R33102A: Electricidad				
Pregunta textual		33102A. EL ÚLTIMO GASTO MENSUAL EN Electricidad FUE: 1. ¿PAGADO O COMPRADO? 2. ¿DONADO O REGALADO? 3. ¿AUTOCONSUMO, AUTOSUMINISTRO? 4. ¿INCLUIDO EN EL ALQUILER? 5. ¿NO GASTO? 6. ¿NO SABE, NO RESPONDE?		
Valor	Etiqueta	Casos	Ponderado	Porcentaje (Ponderado)
1	¿Pagado o comprado?	18817	1497277.0	89.8%
2	¿Donado o regalado?	107	6687.0	0.4%
4	¿Incluido en el alquiler?	267	29037.0	1.7%
5	¿No gasto?	1756	123636.0	7.4%
6	No sabe/No responde	139	10919.0	0.7%
# R33102B: Valor Gasto de electricidad en dólares				
Información		[Tipo= continua] [Formato=numeric] [Rango= 1-500] [Valores perdidos =*]		
Estadística [NP/ P]		[Válido=18924 / 1503964] [Inválido=2162 / 163592] [Media=14.483 / 17.056] [Desviación =19.622 / 22.044]		
Definición		Permite conocer el valor en dólares del ultimo gasto mensual de Electricidad		
Universo		El total de viviendas del diseño muestral		
Fuente		El jefe/a del hogar o un miembro masculino mayor de 15 años y/o femenino mayor de 14 años.		
Pregunta textual		33102B. ¿CUÁNTO FUE EL ÚLTIMO GASTO MENSUAL? Electricidad		
# R33103A: Kerosen				
Información		[Tipo= discreta] [Formato=numeric] [Rango= 1-6] [Valores perdidos =*]		
Estadística [NP/ P]		[Válido=21086 / 1667556] [Inválido=0 / 0]		
Definición		Esta pregunta esta relacionada con el tipo de gasto de acuerdo al consumo de kerosen.		
Universo		El total de viviendas del diseño muestral		
Fuente		El jefe/a del hogar o un miembro masculino mayor de 15 años y/o femenino mayor de 14 años.		
Pregunta textual		33103A. EL ÚLTIMO GASTO MENSUAL EN Kerosen FUE: 1. ¿PAGADO O COMPRADO? 2. ¿DONADO O REGALADO? 3. ¿AUTOCONSUMO, AUTOSUMINISTRO? 4. ¿INCLUIDO EN EL ALQUILER? 5. ¿NO GASTO? 6. ¿NO SABE, NO RESPONDE?		
Valor	Etiqueta	Casos	Ponderado	Porcentaje (Ponderado)
1	¿Pagado o comprado?	402	26770.0	1.6%
2	¿Donado o regalado?	1	43.0	0.0%
3	¿Autoconsumo, autosuministro?	0	0.0	
4	¿Incluido en el alquiler?	0	0.0	
5	¿No gasto?	20672	1639715.0	98.3%
6	No sabe/No responde	11	1028.0	0.1%
# R33103B: Valor Gasto de kerosen en dólares				
Información		[Tipo= continua] [Formato=numeric] [Rango= 1-18] [Valores perdidos =*]		
Estadística [NP/ P]		[Válido=403 / 26813] [Inválido=20683 / 1640743] [Media=4.257 / 4.224] [Desviación =2.737 / 2.702]		
Definición		Permite conocer el valor en dólares del ultimo gasto mensual de Kerosen.		
Universo		El total de viviendas del diseño muestral		

# R33103B: Valor Gasto de kerosen en dólares				
Fuente	El jefe/a del hogar o un miembro masculino mayor de 15 años y/o femenino mayor de 14 años.			
Pregunta textual	33103B. ¿CUÁNTO FUE EL ÚLTIMO GASTO MENSUAL? Kerosen			
# R33104A: Gas propano				
Información	[Tipo= discreta] [Formato=numeric] [Rango= 1-6] [Valores perdidos =*]			
Estadística [NP/ P]	[Válido=21086 / 1667556] [Inválido=0 / 0]			
Definición	Esta pregunta esta relacionada con el tipo de gasto de acuerdo a consumo de Gas propano.			
Universo	El total de viviendas del diseño muestral			
Fuente	El jefe/a del hogar o un miembro masculino mayor de 15 años y/o femenino mayor de 14 años.			
Pregunta textual	33104A. EL ÚLTIMO GASTO MENSUAL EN Gas propano FUE: 1. ¿PAGADO O COMPRADO? 2. ¿DONADO O REGALADO? 3. ¿AUTOCONSUMO, AUTOSUMINISTRO? 4. ¿INCLUIDO EN EL ALQUILER? 5. ¿NO GASTO? 6. ¿NO SABE, NO RESPONDE?			
Valor	Etiqueta	Casos	Ponderado	Porcentaje (Ponderado)
1	¿Pagado o comprado?	11985	989484.0	<div><div></div></div> 59.3%
2	¿Donado o regalado?	2	58.0	0.0%
3	¿Autoconsumo, autosuministro?	90	6681.0	0.4%
5	¿No gasto?	8861	660700.0	<div><div></div></div> 39.6%
6	No sabe/No responde	148	10633.0	0.6%
# R33104B: Valor Gasto de gas propano en dólares				
Información	[Tipo= continua] [Formato=numeric] [Rango= 1-50] [Valores perdidos =*]			
Estadística [NP/ P]	[Válido=12077 / 996223] [Inválido=9009 / 671333] [Media=6.007 / 6.096] [Desviación =4.395 / 4.479]			
Definición	Permite conocer el valor en dólares del ultimo gasto mensual de Gas propano			
Universo	El total de viviendas del diseño muestral			
Fuente	El jefe/a del hogar o un miembro masculino mayor de 15 años y/o femenino mayor de 14 años.			
Pregunta textual	33104B. ¿CUÁNTO FUE EL ÚLTIMO GASTO MENSUAL? Gas propano			
# R33105A: Candela				
Información	[Tipo= discreta] [Formato=numeric] [Rango= 1-6] [Valores perdidos =*]			
Estadística [NP/ P]	[Válido=21086 / 1667556] [Inválido=0 / 0]			
Definición	Esta pregunta esta relacionada con el tipo de gasto de acuerdo al consumo o utilización de candela. utilizada por los hogares que no poseen energía eléctrica.			
Universo	El total de viviendas del diseño muestral			
Fuente	El jefe/a del hogar o un miembro masculino mayor de 15 años y/o femenino mayor de 14 años.			
Pregunta textual	33105A. EL ÚLTIMO GASTO MENSUAL EN Candela FUE: 1. ¿PAGADO O COMPRADO? 2. ¿DONADO O REGALADO? 3. ¿AUTOCONSUMO, AUTOSUMINISTRO? 4. ¿INCLUIDO EN EL ALQUILER? 5. ¿NO GASTO? 6. ¿NO SABE, NO RESPONDE?			
Valor	Etiqueta	Casos	Ponderado	Porcentaje (Ponderado)
1	¿Pagado o comprado?	653	46658.0	<div><div></div></div> 2.8%
2	¿Donado o regalado?	4	282.0	0.0%
3	¿Autoconsumo, autosuministro?	1	40.0	0.0%

# R33105A: Candela				
Valor	Etiqueta	Casos	Ponderado	Porcentaje (Ponderado)
5	¿No gasto?	20415	1619431.0	<div></div> 97.1%
6	No sabe/No responde	13	1145.0	<div></div> 0.1%
# R33105B: Valor Gasto de candela en dólares				
Información	[Tipo= continua] [Formato=numeric] [Rango= 1-36] [Valores perdidos =*]			
Estadística [NP/ P]	[Válido=658 / 46980] [Inválido=20428 / 1620576] [Media=4.623 / 4.709] [Desviación =4.132 / 4.105]			
Definición	Permite conocer el valor en dólares del ultimo gasto mensual de Candela			
Universo	El total de viviendas del diseño muestral			
Fuente	El jefe/a del hogar o un miembro masculino mayor de 15 años y/o femenino mayor de 14 años.			
Pregunta textual	33105B. ¿CUÁNTO FUE EL ÚLTIMO GASTO MENSUAL? Candela			
# R33106A: Leña				
Información	[Tipo= discreta] [Formato=numeric] [Rango= 1-6] [Valores perdidos =*]			
Estadística [NP/ P]	[Válido=21086 / 1667556] [Inválido=0 / 0]			
Definición	Esta pregunta esta relacionada con el tipo de gasto de acuerdo al consumo de leña que es la madera utilizada para hacer fuego y los hogares la utilizan para cocinar.			
Universo	El total de viviendas del diseño muestral			
Fuente	El jefe/a del hogar o un miembro masculino mayor de 15 años y/o femenino mayor de 14 años.			
Pregunta textual	33106A. EL ÚLTIMO GASTO MENSUAL EN Leña FUE: 1. ¿PAGADO O COMPRADO? 2. ¿DONADO O REGALADO? 3. ¿AUTOCONSUMO, AUTOSUMINISTRO? 4. ¿INCLUIDO EN EL ALQUILER? 5. ¿NO GASTO? 6. ¿NO SABE, NO RESPONDE?			
Valor	Etiqueta	Casos	Ponderado	Porcentaje (Ponderado)
1	¿Pagado o comprado?	701	50805.0	<div></div> 3.0%
2	¿Donado o regalado?	2	350.0	<div></div> 0.0%
3	¿Autoconsumo, autosuministro?	4	669.0	<div></div> 0.0%
5	¿No gasto?	20373	1615110.0	<div></div> 96.9%
6	No sabe/No responde	6	622.0	<div></div> 0.0%
# R33106B: Valor Gasto de leña en dólares				
Información	[Tipo= continua] [Formato=numeric] [Rango= 1-60] [Valores perdidos =*]			
Estadística [NP/ P]	[Válido=707 / 51824] [Inválido=20379 / 1615732] [Media=9.362 / 8.414] [Desviación =8.605 / 7.919]			
Definición	Permite conocer el valor en dólares del ultimo gasto mensual de Leña.			
Universo	El total de viviendas del diseño muestral			
Fuente	El jefe/a del hogar o un miembro masculino mayor de 15 años y/o femenino mayor de 14 años.			
Pregunta textual	33106B. ¿CUÁNTO FUE EL ÚLTIMO GASTO MENSUAL? Leña			
# R33107A: Carga de batería				
Información	[Tipo= discreta] [Formato=numeric] [Rango= 1-6] [Valores perdidos =*]			
Estadística [NP/ P]	[Válido=21086 / 1667556] [Inválido=0 / 0]			
Definición	Esta pregunta esta relacionada con el tipo de gasto de acuerdo a la carga de la bateria que ha perdido la carga.			
Universo	El total de viviendas del diseño muestral			
Fuente	El jefe/a del hogar o un miembro masculino mayor de 15 años y/o femenino mayor de 14 años.			

# R33107A: Carga de batería				
Pregunta textual		33107A. EL ÚLTIMO GASTO MENSUAL EN Carga de batería FUE: 1. ¿PAGADO O COMPRADO? 2. ¿DONADO O REGALADO? 3. ¿AUTOCONSUMO, AUTOSUMINISTRO? 4. ¿INCLUIDO EN EL ALQUILER? 5. ¿NO GASTO? 6. ¿NO SABE, NO RESPONDE?		
Valor	Etiqueta	Casos	Ponderado	Porcentaje (Ponderado)
1	¿Pagado o comprado?	54	4481.0	0.3%
2	¿Donado o regalado?	0	0.0	
3	¿Autoconsumo, autosuministro?	0	0.0	
5	¿No gasto?	21027	1662499.0	99.7%
6	No sabe/No responde	5	576.0	0.0%
# R33107B: Valor Gasto de carga de batería en dólares				
Información		[Tipo= continua] [Formato=numeric] [Rango= 1-12] [Valores perdidos =*]		
Estadística [NP/ P]		[Válido=54 / 4481] [Inválido=21032 / 1663075] [Media=4.037 / 4.251] [Desviación =2.474 / 2.356]		
Definición		Permite conocer el valor en dólares del ultimo gasto mensual de Carga de batería.		
Universo		El total de viviendas del diseño muestral		
Fuente		El jefe/a del hogar o un miembro masculino mayor de 15 años y/o femenino mayor de 14 años.		
Pregunta textual		33107B. ¿CUÁNTO FUE EL ÚLTIMO GASTO MENSUAL? Carga de batería		
# R33108A: Módem				
Información		[Tipo= discreta] [Formato=numeric] [Rango= 1-6] [Valores perdidos =*]		
Estadística [NP/ P]		[Válido=21086 / 1667556] [Inválido=0 / 0]		
Definición		Esta pregunta esta relacionada con el tipo de gasto de acuerdo al uso de un módem . Sirve para enviar la señal moduladora mediante otra señal llamada portadora.		
Universo		El total de viviendas del diseño muestral		
Fuente		El jefe/a del hogar o un miembro masculino mayor de 15 años y/o femenino mayor de 14 años.		
Pregunta textual		33108A. EL ÚLTIMO GASTO MENSUAL EN Módem FUE: 1. ¿PAGADO O COMPRADO? 2. ¿DONADO O REGALADO? 3. ¿AUTOCONSUMO, AUTOSUMINISTRO? 4. ¿INCLUIDO EN EL ALQUILER? 5. ¿NO GASTO? 6. ¿NO SABE, NO RESPONDE?		
Valor	Etiqueta	Casos	Ponderado	Porcentaje (Ponderado)
1		1055	93114.0	5.6%
5		19980	1570602.0	94.2%
6		51	3840.0	0.2%
# R33108B: Valor Gasto de Módem				
Información		[Tipo= continua] [Formato=numeric] [Rango= 1-150] [Valores perdidos =*]		
Estadística [NP/ P]		[Válido=1055 / 93114] [Inválido=20031 / 1574442] [Media=10.83 / 11.401] [Desviación =8.425 / 8.457]		
Definición		Permite conocer el valor en dólares del ultimo gasto mensual de Módem		
Universo		El total de viviendas del diseño muestral		
Fuente		El jefe/a del hogar o un miembro masculino mayor de 15 años y/o femenino mayor de 14 años.		
Pregunta textual		33108B. ¿CUÁNTO FUE EL ÚLTIMO GASTO MENSUAL? Módem		

# R33109A: Telefono fijo				
Información	[Tipo= discreta] [Formato=numeric] [Rango= 1-6] [Valores perdidos =*]			
Estadística [NP/ P]	[Válido=21085 / 1667491] [Inválido=1 / 65]			
Definición	Esta pregunta esta relacionada con el tipo de gasto de acuerdo al uso de teléfono fijo, que es un dispositivo de telecomunicación diseñado para transmitir señales acústicas a distancia por medio de señales eléctricas.			
Universo	El total de viviendas del diseño muestral			
Fuente	El jefe/a del hogar o un miembro masculino mayor de 15 años y/o femenino mayor de 14 años.			
Pregunta textual	33109A. EL ÚLTIMO GASTO MENSUAL EN Telefono fijo FUE: 1. ¿PAGADO O COMPRADO? 2. ¿DONADO O REGALADO? 3. ¿AUTOCONSUMO, AUTOSUMINISTRO? 4. ¿INCLUIDO EN EL ALQUILER? 5. ¿NO GASTO? 6. ¿NO SABE, NO RESPONDE?			
Valor	Etiqueta	Casos	Ponderado	Porcentaje (Ponderado)
1	¿Pagado o comprado?	3552	368495.0	22.1%
2	¿Donado o regalado?	1	50.0	0.0%
5	¿No gasto?	17428	1291470.0	77.4%
6	No sabe/No responde	104	7476.0	0.4%
Sysmiss		1	65.0	
# R33109B: Valor Gasto de telefono fijo en dólares				
Información	[Tipo= continua] [Formato=numeric] [Rango= 1-125] [Valores perdidos =*]			
Estadística [NP/ P]	[Válido=3553 / 368545] [Inválido=17533 / 1299011] [Media=17.894 / 20.578] [Desviación =18.089 / 19.679]			
Definición	Permite conocer el valor en dólares del ultimo gasto mensual de Telefono fijo			
Universo	El total de viviendas del diseño muestral			
Fuente	El jefe/a del hogar o un miembro masculino mayor de 15 años y/o femenino mayor de 14 años.			
Pregunta textual	33109B. ¿CUÁNTO FUE EL ÚLTIMO GASTO MENSUAL? Telefono fijo			

# R33110A: Celular				
Información		[Tipo= discreta] [Formato=numeric] [Rango= 1-6] [Valores perdidos =*]		
Estadística [NP/ P]		[Válido=21086 / 1667556] [Inválido=0 / 0]		
Definición		Esta pregunta esta relacionada con el tipo de gasto de acuerdo al uso de telefono celular. Aparato que recibe y emite comunicaciones a larga distancia y está conectado a una red telefónica.		
Universo		El total de viviendas del diseño muestral		
Fuente		El jefe/a del hogar o un miembro masculino mayor de 15 años y/o femenino mayor de 14 años.		
Pregunta textual		33110A. EL ÚLTIMO GASTO MENSUAL EN Celular FUE: 1. ¿PAGADO O COMPRADO? 2. ¿DONADO O REGALADO? 3. ¿AUTOCONSUMO, AUTOSUMINISTRO? 4. ¿INCLUIDO EN EL ALQUILER? 5. ¿NO GASTO? 6. ¿NO SABE, NO RESPONDE?		
Valor	Etiqueta	Casos	Ponderado	Porcentaje (Ponderado)
1	¿Pagado o comprado?	18266	1448229.0	<div><div></div></div> 86.8%
2	¿Donado o regalado?	18	1059.0	<div><div></div></div> 0.1%
5	¿No gasto?	2335	180690.0	<div><div></div></div> 10.8%
6	No sabe/No responde	467	37578.0	<div><div></div></div> 2.3%
# R33110B: Valor Gasto de celular en dólares				
Información		[Tipo= continua] [Formato=numeric] [Rango= 0.5-542] [Valores perdidos =*]		
Estadística [NP/ P]		[Válido=18284 / 1449288] [Inválido=2802 / 218268] [Media=10.018 / 11.24] [Desviación =13.438 / 14.65]		
Definición		Permite conocer el valor en dólares del ultimo gasto mensual de telefono Celular.		
Universo		El total de viviendas del diseño muestral		
Fuente		El jefe/a del hogar o un miembro masculino mayor de 15 años y/o femenino mayor de 14 años.		
Pregunta textual		33110B. ¿CUÁNTO FUE EL ÚLTIMO GASTO MENSUAL? Celular		
# R33111A: Cable/Cable del vecino				
Información		[Tipo= discreta] [Formato=numeric] [Rango= 1-6] [Valores perdidos =*]		
Estadística [NP/ P]		[Válido=21086 / 1667556] [Inválido=0 / 0]		
Definición		Esta pregunta esta relacionada con el tipo de gasto de acuerdo al uso cable, que es un servicio de sistema de televisión por suscripción que se ofrece a través de señales de radiofrecuencias que se transmiten a los televisores por medio de redes de fibra óptica o cable coaxial.		
Universo		El total de viviendas del diseño muestral		
Fuente		El jefe/a del hogar o un miembro masculino mayor de 15 años y/o femenino mayor de 14 años.		
Pregunta textual		33111A. EL ÚLTIMO GASTO MENSUAL EN Cable/Cable del vecino FUE: 1. ¿PAGADO O COMPRADO? 2. ¿DONADO O REGALADO? 3. ¿AUTOCONSUMO, AUTOSUMINISTRO? 4. ¿INCLUIDO EN EL ALQUILER? 5. ¿NO GASTO? 6. ¿NO SABE, NO RESPONDE?		
Valor	Etiqueta	Casos	Ponderado	Porcentaje (Ponderado)
1	¿Pagado o comprado?	5170	421700.0	<div><div></div></div> 25.3%
2	¿Donado o regalado?	14	1063.0	<div><div></div></div> 0.1%
5	¿No gasto?	15763	1230080.0	<div><div></div></div> 73.8%
6	No sabe/No responde	139	14713.0	<div><div></div></div> 0.9%

# R33111B: Valor Gasto de cable/cable del vecino en dólares				
Información	[Tipo= continua] [Formato=numeric] [Rango= 1.25-90] [Valores perdidos =*]			
Estadística [NP/ P]	[Válido=5184 / 422763] [Inválido=15902 / 1244793] [Media=15.1 / 16.266] [Desviación =7.257 / 8.688]			
Definición	Permite conocer el valor en dólares del ultimo gasto mensual de Cable/Cable del vecino.			
Universo	El total de viviendas del diseño muestral			
Fuente	El jefe/a del hogar o un miembro masculino mayor de 15 años y/o femenino mayor de 14 años.			
Pregunta textual	33111B. ¿CUÁNTO FUE EL ÚLTIMO GASTO MENSUAL? Cable/Cable del vecino			
# R33112A: Internet (Hogar)				
Información	[Tipo= discreta] [Formato=numeric] [Rango= 1-6] [Valores perdidos =*]			
Estadística [NP/ P]	[Válido=21085 / 1667366] [Inválido=1 / 190]			
Definición	Esta pregunta esta relacionada con el tipo de gasto de acuerdo al uso de Internet.			
Universo	El total de viviendas del diseño muestral			
Fuente	El jefe/a del hogar o un miembro masculino mayor de 15 años y/o femenino mayor de 14 años.			
Pregunta textual	33112A. EL ÚLTIMO GASTO MENSUAL EN Internet (Hogar) FUE: 1. ¿PAGADO O COMPRADO? 2. ¿DONADO O REGALADO? 3. ¿AUTOCONSUMO, AUTOSUMINISTRO? 4. ¿INCLUIDO EN EL ALQUILER? 5. ¿NO GASTO? 6. ¿NO SABE, NO RESPONDE?			
Valor	Etiqueta	Casos	Ponderado	Porcentaje (Ponderado)
1	¿Pagado o comprado?	722	78271.0	<div><div></div></div> 4.7%
2	¿Donado o regalado?	3	455.0	<div><div></div></div> 0.0%
5	¿No gasto?	20243	1575089.0	<div><div></div></div> 94.5%
6	No sabe/No responde	117	13551.0	<div><div></div></div> 0.8%
Sysmiss		1	190.0	
# R33112B: Valor Gasto de internet en dólares				
Información	[Tipo= continua] [Formato=numeric] [Rango= 1-79] [Valores perdidos =*]			
Estadística [NP/ P]	[Válido=726 / 78916] [Inválido=20360 / 1588640] [Media=20.179 / 20.568] [Desviación =9.536 / 10.377]			
Definición	Permite conocer el valor en dólares del ultimo gasto mensual de Internet (Hogar).			
Universo	El total de viviendas del diseño muestral			
Fuente	El jefe/a del hogar o un miembro masculino mayor de 15 años y/o femenino mayor de 14 años.			
Pregunta textual	33112B. ¿CUÁNTO FUE EL ÚLTIMO GASTO MENSUAL? Internet (Hogar)			
# R33113A: Cibercafe				
Información	[Tipo= discreta] [Formato=numeric] [Rango= 1-6] [Valores perdidos =*]			
Estadística [NP/ P]	[Válido=21086 / 1667556] [Inválido=0 / 0]			
Definición	Esta pregunta esta relacionada con el tipo de gasto de acuerdo al uso de un cibercafé (de ciber- y café), ciber café o café Internet es un local público donde se ofrece a los clientes acceso a internet.			
Universo	El total de viviendas del diseño muestral			
Fuente	El jefe/a del hogar o un miembro masculino mayor de 15 años y/o femenino mayor de 14 años.			
Pregunta textual	33113A. EL ÚLTIMO GASTO MENSUAL EN Cibercafe FUE: 1. ¿PAGADO O COMPRADO? 2. ¿DONADO O REGALADO? 3. ¿AUTOCONSUMO, AUTOSUMINISTRO? 4. ¿INCLUIDO EN EL ALQUILER? 5. ¿NO GASTO?			

# R33113A: Cibercafe				
		6. ¿NO SABE, NO RESPONDE?		
Valor	Etiqueta	Casos	Ponderado	Porcentaje (Ponderado)
1	¿Pagado o comprado?	2151	166225.0	<div><div></div></div> 10.0%
2	¿Donado o regalado?	1	39.0	<div><div></div></div> 0.0%
5	¿No gasto?	18823	1491573.0	<div><div></div></div> 89.4%
6	No sabe/No responde	111	9719.0	<div><div></div></div> 0.6%
# R33113B: Valor Gasto de cibercafe en dólares				
Información	[Tipo= continua] [Formato=numeric] [Rango= 0.25-88] [Valores perdidos =*]			
Estadística [NP/ P]	[Válido=2152 / 166264] [Inválido=18934 / 1501292] [Media=5.453 / 5.591] [Desviación =5.374 / 5.404]			
Definición	Permite conocer el valor en dólares del ultimo gasto mensual de Cibercafe			
Universo	El total de viviendas del diseño muestral			
Fuente	El jefe/a del hogar o un miembro masculino mayor de 15 años y/o femenino mayor de 14 años.			
Pregunta textual	33113B. ¿CUÁNTO FUE EL ÚLTIMO GASTO MENSUAL? Cibercafe			
# R33114A: Impuestos municipales				
Información	[Tipo= discreta] [Formato=numeric] [Rango= 1-6] [Valores perdidos =*]			
Estadística [NP/ P]	[Válido=21086 / 1667556] [Inválido=0 / 0]			
Definición	Esta pregunta esta relacionada con el tipo de gasto de acuerdo a un impuesto indirecto de establecimiento voluntario y cuya gestión corresponde enteramente a las municipalidades, por servicios brindados como son el tren de aseo y alumbrado electrico.			
Universo	El total de viviendas del diseño muestral			
Fuente	El jefe/a del hogar o un miembro masculino mayor de 15 años y/o femenino mayor de 14 años.			
Pregunta textual	33114A. EL ÚLTIMO GASTO MENSUAL EN Impuestos municipales FUE: 1. ¿PAGADO O COMPRADO? 2. ¿DONADO O REGALADO? 3. ¿AUTOCONSUMO, AUTOSUMINISTRO? 4. ¿INCLUIDO EN EL ALQUILER? 5. ¿NO GASTO? 6. ¿NO SABE, NO RESPONDE?			
Valor	Etiqueta	Casos	Ponderado	Porcentaje (Ponderado)
1	¿Pagado o comprado?	2261	232238.0	<div><div></div></div> 13.9%
2	¿Donado o regalado?	1	23.0	<div><div></div></div> 0.0%
5	¿No gasto?	16316	1188773.0	<div><div></div></div> 71.3%
6	No sabe/No responde	2508	246522.0	<div><div></div></div> 14.8%
# R33114B: Valor Gasto de impuestos municipales en dólares				
Información	[Tipo= continua] [Formato=numeric] [Rango= 0.4-93] [Valores perdidos =*]			
Estadística [NP/ P]	[Válido=2262 / 232261] [Inválido=18824 / 1435295] [Media=5.721 / 6.189] [Desviación =6.357 / 6.727]			
Definición	Permite conocer el valor en dólares del ultimo gasto mensual de Impuestos municipales.			
Universo	El total de viviendas del diseño muestral			
Fuente	El jefe/a del hogar o un miembro masculino mayor de 15 años y/o femenino mayor de 14 años.			
Pregunta textual	33114B. ¿CUÁNTO FUE EL ÚLTIMO GASTO MENSUAL? Impuestos municipales			
# R33115A: Pago de vigilancia				
Información	[Tipo= discreta] [Formato=numeric] [Rango= 1-6] [Valores perdidos =*]			
Estadística [NP/ P]	[Válido=21086 / 1667556] [Inválido=0 / 0]			

# R33115A: Pago de vigilancia				
Definición		Esta pregunta esta relacionada con el tipo de gasto de acuerdo al servicios de vigilancia prestados por empresas privadas de seguridad		
Universo		El total de viviendas del diseño muestral		
Fuente		El jefe/a del hogar o un miembro masculino mayor de 15 años y/o femenino mayor de 14 años.		
Pregunta textual		33115A. EL ÚLTIMO GASTO MENSUAL EN Pago de vigilancia FUE: 1. ¿PAGADO O COMPRADO? 2. ¿DONADO O REGALADO? 3. ¿AUTOCONSUMO, AUTOSUMINISTRO? 4. ¿INCLUIDO EN EL ALQUILER? 5. ¿NO GASTO? 6. ¿NO SABE, NO RESPONDE?		
Valor	Etiqueta	Casos	Ponderado	Porcentaje (Ponderado)
1	¿Pagado o comprado?	475	68825.0	<div><div></div></div> 4.1%
2	¿Donado o regalado?	0	0.0	
5	¿No gasto?	20539	1590649.0	<div><div></div></div> 95.4%
6	No sabe/No responde	72	8082.0	<div><div></div></div> 0.5%
# R33115B: Valor Gasto de pago de vigilancia en dólares				
Información		[Tipo= continua] [Formato=numeric] [Rango= 1-48] [Valores perdidos =*]		
Estadística [NP/ P]		[Válido=475 / 68825] [Inválido=20611 / 1598731] [Media=11.503 / 13.735] [Desviación =8.705 / 10.049]		
Definición		Permite conocer el valor en dólares del ultimo gasto mensual de Pago de vigilancia.		
Universo		El total de viviendas del diseño muestral		
Fuente		El jefe/a del hogar o un miembro masculino mayor de 15 años y/o femenino mayor de 14 años.		
Pregunta textual		33115B. ¿CUÁNTO FUE EL ÚLTIMO GASTO MENSUAL? Pago de vigilancia		
# R33116A: Recolección de basura				
Información		[Tipo= discreta] [Formato=numeric] [Rango= 1-6] [Valores perdidos =*]		
Estadística [NP/ P]		[Válido=21086 / 1667556] [Inválido=0 / 0]		
Definición		Esta pregunta esta relacionada con el tipo de gasto de acuerdo al servicios de Recolección de basura prestados por empresas privadas, en lugares en que la municipalidad no brinda este servicio.		
Universo		El total de viviendas del diseño muestral		
Fuente		El jefe/a del hogar o un miembro masculino mayor de 15 años y/o femenino mayor de 14 años.		
Pregunta textual		33116A. EL ÚLTIMO GASTO MENSUAL EN Recolección de basura FUE: 1. ¿PAGADO O COMPRADO? 2. ¿DONADO O REGALADO? 3. ¿AUTOCONSUMO, AUTOSUMINISTRO? 4. ¿INCLUIDO EN EL ALQUILER? 5. ¿NO GASTO? 6. ¿NO SABE, NO RESPONDE?		
Valor	Etiqueta	Casos	Ponderado	Porcentaje (Ponderado)
1	¿Pagado o comprado?	512	47451.0	<div><div></div></div> 2.8%
2	¿Donado o regalado?	0	0.0	
5	¿No gasto?	18216	1390474.0	<div><div></div></div> 83.4%
6	No sabe/No responde	2358	229631.0	<div><div></div></div> 13.8%
# R33116B: Valor Gasto de recolección de basura en dólares				
Información		[Tipo= continua] [Formato=numeric] [Rango= 1-17] [Valores perdidos =*]		
Estadística [NP/ P]		[Válido=512 / 47451] [Inválido=20574 / 1620105] [Media=2.059 / 2.197] [Desviación =1.594 / 1.951]		
Definición		Permite conocer el valor en dólares del ultimo gasto mensual de Recolección de basura.		

# R33116B: Valor Gasto de recolección de basura en dólares					
Universo		El total de viviendas del diseño muestral			
Fuente		El jefe/a del hogar o un miembro masculino mayor de 15 años y/o femenino mayor de 14 años.			
Pregunta textual		33116B. ¿CUÁNTO FUE EL ÚLTIMO GASTO MENSUAL? Recolección de basura			
# R33117A: Otros tipo de gasto					
Información		[Tipo= discreta] [Formato=numeric] [Rango= 1-6] [Valores perdidos =*]			
Estadística [NP/ P]		[Válido=21086 / 1667556] [Inválido=0 / 0]			
Definición		Esta pregunta esta relacionada con el tipo de gasto de acuerdo a Otros tipo de gasto			
Universo		El total de viviendas del diseño muestral			
Fuente		El jefe/a del hogar o un miembro masculino mayor de 15 años y/o femenino mayor de 14 años.			
Pregunta textual		33117A. EL ÚLTIMO GASTO MENSUAL EN Otros tipo de gasto FUE: 1. ¿PAGADO O COMPRADO? 2. ¿DONADO O REGALADO? 3. ¿AUTOCONSUMO, AUTOSUMINISTRO? 4. ¿INCLUIDO EN EL ALQUILER? 5. ¿NO GASTO? 6. ¿NO SABE, NO RESPONDE?			
Valor	Etiqueta	Casos	Ponderado	Porcentaje (Ponderado)	
1	¿ Pagado o comprado ?	296	21725.0	<div><div></div>1.3%</div>	
2	¿ Donado o regalado ?	1	62.0	<div><div></div>0.0%</div>	
3	¿ Autoconsumo, autosuministro ?	0	0.0		
5	¿ No gastó ?	20756	1641922.0	<div><div></div>98.5%</div>	
6	¿ No sabe, no responde ?	33	3847.0	<div><div></div>0.2%</div>	
# R33117B: Valor Otros Ultimo gasto ?					
Información		[Tipo= continua] [Formato=numeric] [Rango= 0.25-53.38] [Valores perdidos =*]			
Estadística [NP/ P]		[Válido=297 / 21787] [Inválido=20789 / 1645769] [Media=3.903 / 4.657] [Desviación =5.743 / 6.932]			
Definición		Permite conocer el valor en dólares del ultimo gasto mensual de Otros tipo de gasto.			
Universo		El total de viviendas del diseño muestral			
Fuente		El jefe/a del hogar o un miembro masculino mayor de 15 años y/o femenino mayor de 14 años.			
Pregunta textual		33117B. ¿CUÁNTO FUE EL ÚLTIMO GASTO MENSUAL? Otros tipo de gasto			
# R33117OTR: Otros					
Información		[Tipo= discreta] [Formato=numeric] [Rango= 1-22] [Valores perdidos =*]			
Estadística [NP/ P]		[Válido=297 / 21787] [Inválido=20789 / 1645769]			
Definición		Es la especificación de la opción OTROS:			
Universo		El total de viviendas del diseño muestral			
Fuente		El jefe/a del hogar o un miembro masculino mayor de 15 años y/o femenino mayor de 14 años.			
Pregunta textual		33117OTR. ¿CUÁNTO FUE EL ÚLTIMO GASTO MENSUAL? Otros tipo de gasto			
Valor	Etiqueta	Casos	Ponderado	Porcentaje (Ponderado)	
1		231	16222.0	<div><div></div>74.5%</div>	
2		4	398.0	<div><div></div>1.8%</div>	
3		16	2065.0	<div><div></div>9.5%</div>	
4		18	1740.0	<div><div></div>8.0%</div>	
5		4	169.0	<div><div></div>0.8%</div>	
6		1	34.0	<div><div></div>0.2%</div>	

# R33117OTR: Otros				
Valor	Etiqueta	Casos	Ponderado	Porcentaje (Ponderado)
9		1	42.0	0.2%
11		1	55.0	0.3%
12		1	41.0	0.2%
13		9	441.0	2.0%
14		3	189.0	0.9%
20		2	106.0	0.5%
21		2	111.0	0.5%
22		4	174.0	0.8%
Sysmiss		20789	1645769.0	
# R331TOTAL: Total				
Información	[Tipo= continua] [Formato=numeric] [Rango= 0-792] [Valores perdidos =*]			
Estadística [NP/ P]	[Válido=21085 / 1667369] [Inválido=1 / 187] [Media=41.59 / 49.405] [Desviación =46.387 / 54.115]			
Definición	Es la sumatoria de los últimos gastos mensuales declarados.			
Universo	El total de viviendas del diseño muestral			
Fuente	El jefe/a del hogar o un miembro masculino mayor de 15 años y/o femenino mayor de 14 años.			
Pregunta textual	331TOTAL. Total			
# FAC03: Factor de expansion				
Información	[Tipo= continua] [Formato=numeric] [Rango= 7-820] [Valores perdidos =*]			
Estadística [NP/ P]	[Válido=21086 /-] [Inválido=0 /-] [Media=79.084 /-] [Desviación =78.315 /-]			
Definición	Es un numero que permite pasar del resultado muestral a un valor que representa el universo.			
Universo	El total de viviendas del diseño muestral			
Fuente	Gerencia de Sistema			
Pregunta textual	Variable especial de cálculo			

Archivo : SEC04 = EMPLEO E INGRESO

EDICION: Año de la entrevista

Información	[Tipo= discreta] [Formato=numeric] [Rango= 2013-2013] [Valores perdidos =*]
Estadística [NP/ P]	[Válido=74777 / 5776637] [Inválido=0 / 0] [Media=2013 / 2013] [Desviación =0 / 0]
Definición	Es el proceso de preparación, recolección de la información y difusión de los resultados de la EHPM.
Universo	Todas las unidades muestrales del país.
Fuente	Gerencia de Sistema
Pregunta textual	EDICION

Valor	Etiqueta	Casos	Ponderado	Porcentaje (Ponderado)
2013		74777	5776637.0	100.0%

LOTE: LOTE

Información	[Tipo= continua] [Formato=numeric] [Rango= 1-3200] [Valores perdidos =*]
Estadística [NP/ P]	[Válido=74777 / 5776637] [Inválido=0 / 0] [Media=1062.664 / 931.402] [Desviación =901.994 / 776.284]
Definición	Agrupación de boletas diligenciadas en un periodo y área determinado (segmento censal).
Universo	Todas las unidades muestrales del país.
Fuente	Gerencia de Sistema
Pregunta textual	LOTE

TIPO: TIPO

Información	[Tipo= discreta] [Formato=numeric] [Rango= 0-3] [Valores perdidos =*]
Estadística [NP/ P]	[Válido=74777 / 5776637] [Inválido=0 / 0] [Media=0.0158 / 0.0138] [Desviación =0.135 / 0.126]
Definición	Sirve para identificar hogares extras en la vivienda. Equivalentes del tipo de vivienda: si es 0 = 1 hogar en la vivienda. si es 1 = 2 hogar en la vivienda. si es 2 = 3 hogar en la vivienda. si es 3 = 4 hogar en la vivienda. si es 4 = 5 hogar en la vivienda. si es n-1 = n hogar en la vivienda.
Universo	Todas las unidades muestrales del país.
Fuente	Gerencia de Sistema
Pregunta textual	TIPO

Valor	Etiqueta	Casos	Ponderado	Porcentaje (Ponderado)
0		73691	5703319.0	98.7%
1		991	67040.0	1.2%
2		94	6256.0	0.1%
3		1	22.0	0.0%

FOLIO: FOLIO

Información	[Tipo= continua] [Formato=numeric] [Rango= 1-32888] [Valores perdidos =*]
Estadística [NP/ P]	[Válido=74777 / 5776637] [Inválido=0 / 0] [Media=12760.259 / 11513.173] [Desviación =9095.363 / 8108.675]
Definición	Correlativo del formulario dentro de la encuesta con valor desde 1 hasta n
Universo	Todas las unidades muestrales del país.
Fuente	Gerencia de Sistema
Pregunta textual	FOLIO

Archivo : SEC04 = EMPLEO E INGRESO

VIV: VIVIENDA

Información	[Tipo= discreta] [Formato=numeric] [Rango= 0-9] [Valores perdidos =*]
Estadística [NP/ P]	[Válido=74777 / 5776637] [Inválido=0 / 0] [Media=0.0286 / 0.0252] [Desviación =0.222 / 0.191]
Definición	Sirve para identificar viviendas extras en el segmento y va de 1 a 9
Universo	Todas las unidades muestrales del país.
Fuente	Gerencia de Sistema
Pregunta textual	VIV

Valor	Etiqueta	Casos	Ponderado	Porcentaje (Ponderado)
0		72997	5650014.0	97.8%
1		1602	115476.0	2.0%
2		106	7043.0	0.1%
3		32	2111.0	0.0%
4		17	1186.0	0.0%
5		8	391.0	0.0%
6		3	180.0	0.0%
8		8	104.0	0.0%
9		4	132.0	0.0%

R401: Orden en la TRH

Información	[Tipo= discreta] [Formato=numeric] [Rango= 1-18] [Valores perdidos =*]
Estadística [NP/ P]	[Válido=74777 / 5776637] [Inválido=0 / 0] [Media=2.761 / 2.701] [Desviación =1.764 / 1.717]
Definición	<p>En esta sección se captará información sólo de las personas de 5 años y más de edad; es importante mencionar que se tratará de ubicar al perceptor de los ingresos para aplicarle la encuesta.</p> <p>Deberá anotar el número de orden que identifica a la persona en la TRH. En el recuadro NOMBRE de la pregunta, deberá anotar el nombre de la persona según lo anotado en la TRH.</p>
Universo	Personas que integran el hogar.
Fuente	El jefe/a del hogar o un miembro masculino mayor de 15 años y/o femenino mayor de 14 años.
Pregunta textual	401. N° DE ORDEN DE LA TRH

Valor	Etiqueta	Casos	Ponderado	Porcentaje (Ponderado)
1		21086	1667556.0	28.9%
2		18973	1491560.0	25.8%
3		13999	1093270.0	18.9%
4		9537	728589.0	12.6%
5		5498	408289.0	7.1%
6		2846	194586.0	3.4%
7		1430	96676.0	1.7%
8		701	46758.0	0.8%
9		357	24378.0	0.4%
10		175	12389.0	0.2%
11		83	6122.0	0.1%
12		42	2646.0	0.0%
13		26	1832.0	0.0%
14		11	782.0	0.0%







Archivo : SEC04 = EMPLEO E INGRESO

R401: Orden en la TRH

Valor	Etiqueta	Casos	Ponderado	Porcentaje (Ponderado)
15		7	713.0	0.0%
16		4	443.0	0.0%
17		1	24.0	0.0%
18		1	24.0	0.0%



R402: Numero de orden del informante

Información	[Tipo= discreta] [Formato=numeric] [Rango= 1-16] [Valores perdidos =*]
Estadística [NP/ P]	[Válido=74777 / 5776637] [Inválido=0 / 0] [Media=1.673 / 1.681] [Desviación =0.905 / 0.913]
Definición	El número de orden impreso en la Tarjeta de Registro de los Hogares (TRH), nos indicará el orden que deben mantener las personas a ser registradas en la pregunta 102.Además servirá para identificar a la persona que proporciona la información correspondiente y el cuál debe ser anotado su código en el recuadro de la carátula, NUMERO DE ORDEN DEL PRINCIPAL INFORMANTE.
Universo	Personas que integran el hogar.
Fuente	El jefe/a del hogar o un miembro masculino mayor de 15 años y/o femenino mayor de 14 años.
Pregunta textual	402. N° DE ORDEN DEL INFORMANTE

Valor	Etiqueta	Casos	Ponderado	Porcentaje (Ponderado)
1		37936	2929882.0	 50.7%
2		28806	2199296.0	 38.1%
3		4669	367984.0	 6.4%
4		2068	175048.0	 3.0%
5		795	62622.0	 1.1%
6		367	31723.0	 0.5%
7		64	6987.0	0.1%
8		32	1509.0	0.0%
9		15	641.0	0.0%
10		21	676.0	0.0%
11		2	100.0	0.0%
12		1	142.0	0.0%
16		1	27.0	0.0%

R403: Tiene empleo fijo

Información	[Tipo= discreta] [Formato=numeric] [Rango= 1-2] [Valores perdidos =*]
Estadística [NP/ P]	[Válido=74777 / 5776637] [Inválido=0 / 0]
Definición	Esta pregunta está referida a saber si la persona realizó alguna actividad por lo menos de 1 hora en promedio a la semana. Recuerde que en esta pregunta no se incluye los quehaceres del hogar.
Universo	Personas de 5 años y más que integran el hogar
Fuente	El jefe/a del hogar o un miembro masculino mayor de 15 años y/o femenino mayor de 14 años.
Pregunta textual	403. LA SEMANA ANTERIOR (...) ¿REALIZO ALGÚN TRABAJO POR MENOS DE UNA HORA? 1. Si 2. No

Valor	Etiqueta	Casos	Ponderado	Porcentaje (Ponderado)
1	Si	33874	2674725.0	 46.3%
2	No	40903	3101912.0	 53.7%

Archivo : SEC04 = EMPLEO E INGRESO				
# R404: LA SEMANA ANTERIOR (...) REALIZO ALGUNA ACTIVIDAD PARA OBTENER INGRESOS EN DINERO O EN ESPECIE COMO:				
Información	[Tipo= discreta] [Formato=numeric] [Rango= 1-10] [Valores perdidos =*]			
Estadística [NP/ P]	[Válido=40903 / 3101912] [Inválido=33874 / 2674725]			
Definición	<p>Esta pregunta se aplica a las personas que declararon no haber trabajado en la semana de referencia (403= 2), para verificar que efectivamente no lo hayan hecho o para identificar a quienes sí desempeñaron un trabajo, pero que no lo conciben como tal.</p> <p>Esto ocurre de manera especial con los trabajadores familiares no remunerados.</p> <p>SI RESPONDE CODIGOS DEL 1 AL 09 REGRESE A 403 Y ANOTE CODIGO 1, COMO OCUPADO Y CONTINUE LA SECUENCIA DE LAS PREGUNTAS.</p>			
Universo	Personas de 5 años y más que integran el hogar			
Fuente	El jefe/a del hogar o un miembro masculino mayor de 15 años y/o femenino mayor de 14 años.			
Pregunta textual	<p>404. LA SEMANA ANTERIOR (...) REALIZO ALGUNA ACTIVIDAD PARA OBTENER INGRESOS EN DINERO O EN ESPECIE COMO:</p> <p>01. ¿Realizó labores en su terreno o cuidó sus animales?</p> <p>02. ¿Trabajó en algún negocio propio o de familiar?</p> <p>03. ¿Vendió algún producto, lotería, periódicos, etc.?</p> <p>04. ¿Cocinó, lavó ropa ajena u otros servicios a particulares? ..</p> <p>05. ¿Elaboró tortillas ?</p> <p>06. ¿Hizo comida típica para vender (pupusas, tamales,etc)?...</p> <p>07. ¿Elaboró algún otro producto en casa para vender?.....</p> <p>08. ¿Ayudó a algún familiar en su negocio o trabajó sin remuneración?.....</p> <p>09. ¿Realizó alguna otra actividad para obtener ingresos?.....</p> <p>10. No realizo ninguna actividad</p>			
Valor	Etiqueta	Casos	Ponderado	Porcentaje (Ponderado)
1	¿Realizó labores en su terreno o cuidó sus animales?	0	0.0	
2	¿Trabajó en algún negocio propio o de familiar?	0	0.0	
3	¿Vendió algún producto, lotería, periódicos, etc.?	0	0.0	
4	¿Cocinó, lavó ropa ajena u otros servicios a particulares?	0	0.0	
5	¿Elaboró tortillas ?	0	0.0	
6	¿Hizo comida típica para vender (pupusas, tamales,etc)?	0	0.0	
7	¿Elaboró algún otro producto en casa para vender?	0	0.0	
8	¿Ayudó a algún familiar en su negocio o trabajó sin remunera	0	0.0	
9	¿Realizó alguna otra actividad para obtener ingresos?	0	0.0	
10	No realizo ninguna actividad	40903	3101912.0	100.0%
Sysmiss		33874	2674725.0	
# R405: AUNQUE YA ME DIJO QUE (...) NO TRABAJO LA SEMANA ANTERIOR ¿TIENE ALGÚN EMPLEO FIJO AL QUE PROXIMAMENTE VOLVERÁ?				
Información	[Tipo= discreta] [Formato=numeric] [Rango= 1-2] [Valores perdidos =*]			
Estadística [NP/ P]	[Válido=40903 / 3101912] [Inválido=33874 / 2674725]			
Definición	<p>Esta pregunta se efectuará sólo a las personas que en la pregunta 404 declararon código 10, se considera una pregunta filtro, porque permite recuperar información de aquella población que no habiendo trabajado la semana anterior tiene algún trabajo fijo al que volverá, o del que se encontraba ausente temporalmente por estar con licencia por enfermedad, vacaciones laborales, reincorporación, cambios de turno, huelgas, etc. De haber declarado que SI (código 1) pase a pregunta 406. Si la respuesta es No continúe con la siguiente pregunta (405.B).</p>			

Archivo : SEC04 = EMPLEO E INGRESO

R405: AUNQUE YA ME DIJO QUE (...) NO TRABAJO LA SEMANA ANTERIOR ¿TIENE ALGÚN EMPLEO FIJO AL QUE PROXIMAMENTE VOLVERÁ?

Universo	Personas de 5 años y más que integran el hogar
Fuente	El jefe/a del hogar o un miembro masculino mayor de 15 años y/o femenino mayor de 14 años.
Pregunta textual	405. AUNQUE YA ME DIJO QUE (...) NO TRABAJO LA SEMANA ANTERIOR ¿TIENE ALGÚN EMPLEO FIJO AL QUE PROXIMAMENTE VOLVERÁ? 1. Sí 2. No

Valor	Etiqueta	Casos	Ponderado	Porcentaje (Ponderado)
1	Si	316	32581.0	1.1%
2	No	40587	3069331.0	98.9%
Sysmiss		33874	2674725.0	

R405B: ¿TIENE (...) ALGÚN NEGOCIO, EMPRESA O ACTIVIDAD PROPIA A LA QUE PROXIMAMENTE VOLVERÁ?

Información	[Tipo= discreta] [Formato=numeric] [Rango= 1-2] [Valores perdidos =*]
Estadística [NP/ P]	[Válido=40587 / 3069331] [Inválido=34190 / 2707306]
Definición	<p>Por esta pregunta pasan los que en 405.A respondieron “NO” y se ha incorporado con la finalidad de separar aquellas personas que tienen trabajo asalariado, de las que tienen un trabajo independiente o negocio y que a pesar de no haber trabajado en la semana de referencia, cuentan con algún negocio o actividad por su cuenta y se encontraban ausentes del mismo por cualquier motivo personal.</p> <p>Estas preguntas, en conjunto con la anterior, permiten identificar a la población que cuenta con un trabajo, aunque no lo haya desempeñado durante la semana de referencia (semana pasada).</p>
Universo	Personas de 5 años y más que integran el hogar
Fuente	El jefe/a del hogar o un miembro masculino mayor de 15 años y/o femenino mayor de 14 años.
Pregunta textual	405B. ¿TIENE (...) ALGÚN NEGOCIO, EMPRESA O ACTIVIDAD PROPIA A LA QUE PROXIMAMENTE VOLVERÁ? 1. Sí 2. No

Valor	Etiqueta	Casos	Ponderado	Porcentaje (Ponderado)
1	Si	413	32627.0	1.1%
2	No	40174	3036704.0	98.9%
Sysmiss		34190	2707306.0	

R406: ¿ CUAL ES LA RAZON PRINCIPAL POR LA QUE (...) NO TRABAJO LA SEMANA ANTERIOR?

Información	[Tipo= discreta] [Formato=numeric] [Rango= 1-12] [Valores perdidos =*]
Estadística [NP/ P]	[Válido=316 / 32581] [Inválido=74461 / 5744056]
Definición	<p>Esta pregunta se aplica a los ausentes de su trabajo, para identificar la razón principal por la que no laboraron en la semana de referencia, esta pregunta solo está referida a los trabajadores asalariados.</p> <p>Opciones de respuesta:</p> <p>01. Vacaciones Laborales</p> <p>02. Incapacidad por enfermedad o accidente (con certificado médico cubierto por el ISSS)</p> <p>03. Permisos o licencias (estudios, enfermedad y/o autorizados por la empresa)</p> <p>03.1Permiso o licencia por maternidad (pagada)</p> <p>04. Huelgas o paro laboral</p> <p>05. Cambio de turno</p> <p>06. Suspensión laboral</p> <p>07. Término de temporada de trabajo</p> <p>08. Falta de materia prima</p> <p>09. Mal tiempo o fenómeno natural</p>

Archivo : SEC04 = EMPLEO E INGRESO

R406: ¿ CUAL ES LA RAZON PRINCIPAL POR LA QUE (...) NO TRABAJO LA SEMANA ANTERIOR?

	10. Asuntos personales o familiares 11. Otro (no especificar) 12. No sabe
Universo	Personas de 5 años y más que integran el hogar
Fuente	El jefe/a del hogar o un miembro masculino mayor de 15 años y/o femenino mayor de 14 años.
Pregunta textual	406. ¿CUAL ES LA RAZON PRINCIPAL POR LA QUE (...) NO TRABAJO LA SEMANA ANTERIOR? 01. Vacaciones laborales 02. Incapacidad por enfermedad o accidente (con certificado médico cubierto por el ISSS) 03. Permisos o licencias (estudios, enfermedad y/o autorizados por la empresa) 03.1 Permiso o licencia por maternidad (pagada) 04. Huelgas o paro laboral 05. Cambio de turno 06. Suspensión laboral 07. Terminó de temporada de trabajo 08. Falta de materia prima 09. Mal tiempo o fenómeno natural 10. Asuntos personales o familiares 11. Otro 12. No sabe

Valor	Etiqueta	Casos	Ponderado	Porcentaje (Ponderado)
1	Vacaciones laborales	115	17341.0	53.2%
2	Incapacidad por enfermedad o accidente (con certificado méd	47	3781.0	11.6%
3	Permisos o licencias	30	2418.0	7.4%
3.1	Permiso o licencia por materiales	23	1762.0	5.4%
4	Huelgas o paro labora	0	0.0	
5	Cambio de turno	0	0.0	
6	Suspensión laboral	9	710.0	2.2%
7	Termino de temporada de trabajo	14	1072.0	3.3%
8	Falta de materia prima	19	1240.0	3.8%
9	Mal tiempo o fenómeno natural	1	48.0	0.1%
10	Asuntos personales o familiares	19	1221.0	3.7%
11	Otro	39	2988.0	9.2%
12	No sabe	0	0.0	
Sysmiss		74461	5744056.0	

R406A: ¿DURANTE ESE PERIODO DE AUSENCIA (...) RECIBE

Información	[Tipo= discreta] [Formato=numeric] [Rango= 1-2] [Valores perdidos =*]
Estadística [NP/ P]	[Válido=101 / 7279] [Inválido=74676 / 5769358]
Definición	Esta pregunta se aplica a los ausentes de su trabajo que en pregunta 406 contestaron ítems del 06 al 12, para saber si permanece un vínculo laboral entre ellos y su trabajo, a través de la percepción de ingresos durante su ausencia. Si responde "SI" código 1 pase a pregunta 412, si la respuesta es "NO" código 2 continúe.
Universo	Personas de 5 años y más que integran el hogar
Fuente	El jefe/a del hogar o un miembro masculino mayor de 15 años y/o femenino mayor de 14 años.
Pregunta textual	406A. ¿DURANTE ESE PERIODO DE AUSENCIA (...) RECIBE SUELDO, SALARIO O PAGA? 1. Si 2. No

Valor	Etiqueta	Casos	Ponderado	Porcentaje (Ponderado)
1	Si	10	1055.0	14.5%

Archivo : SEC04 = EMPLEO E INGRESO				
# R406A: ¿DURANTE ESE PERIODO DE AUSENCIA (...) RECIBE				
Valor	Etiqueta	Casos	Ponderado	Porcentaje (Ponderado)
2	No	91	6224.0	85.5%
Sysmiss		74676	5769358.0	
# R406B: ¿DURANTE ESE PERIODO DE AUSENCIA (...) RECIBE				
Información	[Tipo= discreta] [Formato=numeric] [Rango= 1-6] [Valores perdidos =*]			
Estadística [NP/ P]	[Válido=91 / 6224] [Inválido=74686 / 5770413]			
Definición	<p>Se aplica a los ausentes de su trabajo que no percibieron sus ingresos durante la ausencia, para conocer en cuánto tiempo reanudarán su actividad.</p> <p>Las opciones de respuesta son:</p> <ol style="list-style-type: none"> 1. Ya se reincorporó o regresará en esa misma semana, se refiere a quienes se hayan incorporado o regresarán a sus labores durante la semana de levantamiento 2. En cuatro semanas o menos, se refiere a las personas que vayan a regresar a trabajar en un periodo no mayor a cuatro semanas, contadas a partir del primer día de la semana de levantamiento. 3. En más de cuatro semanas, las personas que regresarán a su trabajo en un tiempo mayor a cuatro semanas, contadas a partir del primer día de la semana de levantamiento. 4. No hay seguridad de que regrese a trabajar o cuándo reinicie su actividad, las personas que no saben cuándo volverán a trabajar o cuándo reanudarán su actividad. 5. No regresará, quienes no van a regresar a su trabajo o ya no reiniciarán su actividad. 			
Universo	Personas de 5 años y más que integran el hogar			
Fuente	El jefe/a del hogar o un miembro masculino mayor de 15 años y/o femenino mayor de 14 años.			
Pregunta textual	<p>406B. ¿EN CUANTO TIEMPO (...) REGRESARA A ESE MISMO TRABAJO?</p> <p>01. Ya se incorporó o regresará en esa misma semana</p> <p>02. En cuatro semanas o menos</p> <p>03. En más de 4 semanas</p> <p>04. No hay seguridad de que regrese o cuando reinicie su actividad</p> <p>05. No regresará</p> <p>06. No sabe</p>			
Valor	Etiqueta	Casos	Ponderado	Porcentaje (Ponderado)
1	Ya se incorporó o regresará en esa misma semana	37	2362.0	37.9%
2	En cuatro semanas o menos	47	3500.0	56.2%
3	En más de 4 semanas	2	105.0	1.7%
4	No hay seguridad de que regrese o cuando reinicie su actividad	3	180.0	2.9%
5	No regresará	0	0.0	
6	No sabe	2	77.0	1.2%
Sysmiss		74686	5770413.0	
# R407: EN LAS CUATRO SEMANAS ANTERIORES (...)¿ESTUVO				
Información	[Tipo= discreta] [Formato=numeric] [Rango= 1-2] [Valores perdidos =*]			
Estadística [NP/ P]	[Válido=40181 / 3037066] [Inválido=34596 / 2739571]			
Definición	<p>El objetivo general de esta batería es caracterizar a la población no ocupada, según haya buscado o no un trabajo y esté dispuesta a incorporarse a uno, e identificar si cuenta con experiencia laboral.</p> <p>A través de esta pregunta se determinará el volumen de desempleados, permitiendo determinar la tasa de desempleo y otros indicadores relacionados con el mercado laboral. Tenga presente que el período de referencia es LAS CUATRO SEMANAS ANTERIORES.</p> <p>Tener en cuenta que el término Búsqueda de trabajo se refiere a las acciones que realizaron los no ocupados para tratar de obtener un empleo o iniciar un trabajo independiente.</p>			

Archivo : SEC04 = EMPLEO E INGRESO					
# R407: EN LAS CUATRO SEMANAS ANTERIORES (...)¿ESTUVO					
Universo		Personas de 5 años y más que integran el hogar			
Fuente		El jefe/a del hogar o un miembro masculino mayor de 15 años y/o femenino mayor de 14 años.			
Pregunta textual		407. EN LAS CUATRO SEMANAS ANTERIORES (...)¿ESTUVO BUSCANDO TRABAJO O TRATANDO DE ESTABLECER SU PROPIA EMPRESA O NEGOCIO? 1. Sí 2. No			
Valor	Etiqueta	Casos	Ponderado	Porcentaje (Ponderado)	
1	Si	1218	99945.0	3.3%	
2	No	38963	2937121.0	96.7%	
Sysmiss		34596	2739571.0		
# R408: ¿QUÉ HIZO (...) EN LAS CUATRO SEMANAS ANTERIORES PARA BUSCAR TRABAJO O					
Información		[Tipo= discreta] [Formato=numeric] [Rango= 1-9] [Valores perdidos =*]			
Estadística [NP/ P]		[Válido=1218 / 99945] [Inválido=73559 / 5676692]			
Definición		Se aplica a quienes buscaron trabajo, con el fin de conocer las actividades concretas que realizaron para buscarlo. La finalidad de esta pregunta es determinar los canales de acceso al mercado laboral, utilizado por el informante. Esta pregunta debe efectuarse sólo a aquellas personas que en las cuatro semanas anteriores estuvieron buscando trabajo o tratando de establecer su propio negocio o empresa.			
Universo		Personas de 5 años y más que integran el hogar			
Fuente		El jefe/a del hogar o un miembro masculino mayor de 15 años y/o femenino mayor de 14 años.			
Pregunta textual		408. ¿QUÉ HIZO (...) EN LAS CUATRO SEMANAS ANTERIORES PARA BUSCAR TRABAJO O ESTABLECER SU PROPIA EMPRESA O NEGOCIO? 01. Estableció contacto con oficinas de empleo 02. Gestionó directamente con empleadores 03. Gestionó en lugar de trabajo, fincas, granjas, etc. 04. Gestionó valiéndose de amigos/as y familiares 05. Puso aviso o respondió ofertas aparecidas en periódicos 06. Buscó terreno, edificio, etc. para establecer su propia empresa o negocio 07. Gestionó para obtener recursos financieros y establecer su propia empresa o negocio 08. Otros _____ 09. No hizo nada			
Valor	Etiqueta	Casos	Ponderado	Porcentaje (Ponderado)	
1	Estableció contacto con oficinas de empleo	195	17694.0	17.7%	
2	Gestionó directamente con empleadores	394	34469.0	34.5%	
3	Gestionó en lugar de trabajo, fincas, granjas, etc.	159	10514.0	10.5%	
4	Gestionó valiéndose de amigos/as y familiares	403	30418.0	30.4%	
5	Puso aviso o respondió ofertas aparecidas	52	5164.0	5.2%	
6	Buscó terreno, edificio, etc. para establecer su esta	4	179.0	0.2%	
7	Gestionó recursos financieros y para su propia empresa	6	700.0	0.7%	
8	Otros	5	807.0	0.8%	
9	No hizo nada	0	0.0		
Sysmiss		73559	5676692.0		
# R408OTR: Otros					
Información		[Tipo= discreta] [Formato=numeric] [Rango= 1-1] [Valores perdidos =*]			
Estadística [NP/ P]		[Válido=5 / 807] [Inválido=74772 / 5775830] [Media=1 / 1] [Desviación =0 / 0]			

Archivo : SEC04 = EMPLEO E INGRESO					
# R408OTR: Otros					
Definición	Es la especificación de la opción OTROS: ¿QUÉ HIZO (...) EN LAS CUATRO SEMANAS ANTERIORES PARA BUSCAR TRABAJO O ESTABLECER SU PROPIA EMPRESA O NEGOCIO?				
Universo	Personas de 5 años y más que integran el hogar				
Fuente	El jefe/a del hogar o un miembro masculino mayor de 15 años y/o femenino mayor de 14 años.				
Pregunta textual	408OTR. Otros _____				
Valor	Etiqueta	Casos	Ponderado	Porcentaje (Ponderado)	
1		5	807.0	100.0%	
Sysmiss		74772	5775830.0		
# R409: ¿POR QUÉ (...) NO BUSCO TRABAJO?					
Información	[Tipo= discreta] [Formato=numeric] [Rango= 1-19] [Valores perdidos =*]				
Estadística [NP/ P]	[Válido=38963 / 2937121] [Inválido=35814 / 2839516]				
Definición	Esta pregunta debe efectuarse sólo a aquellas personas que declararon que en las cuatro semanas anteriores no estuvieron buscando trabajo, ni trataron de establecer su propio negocio o empresa.				
Universo	Personas de 5 años y más que integran el hogar				
Fuente	El jefe/a del hogar o un miembro masculino mayor de 15 años y/o femenino mayor de 14 años.				
Pregunta textual	409. ¿POR QUÉ (...) NO BUSCO TRABAJO? 01. Creía que no había trabajo disponible en la zona 02. No sabía como buscar trabajo 03. Se cansó de buscar trabajo 04. Espera ciclo agrícola de Café 05. Espera ciclo agrícola de Caña 06. Espera ciclo agrícola de Algodón 07. Espera ciclo agrícola otros cultivos 08. Asiste a un centro de Educación Formal o está de vacaciones escolares 09. Por obligaciones familiares o personales 10. Enfermedad o accidente 11. Inhabilitado(a) por hecho violento 12. Quehaceres domésticos 13. Jubilado(a) o pensionado(a) 14. No puede trabajar (discapacitado(a), anciano(a), etc.) 15. Asiste a un centro de formación o capacitación 16. Otros _____ 17. Ya encontró trabajo 18. Espera respuesta del empleador(a) 19. Si buscó trabajo				
Valor	Etiqueta	Casos	Ponderado	Porcentaje (Ponderado)	
1	Creía que no había trabajo disponible en la zona	277	19593.0	0.7%	
2	No sabía como buscar trabajo	45	3394.0	0.1%	
3	Se cansó de buscar trabajo	126	9432.0	0.3%	
4	Espera ciclo agrícola de Café	23	2678.0	0.1%	
5	Espera ciclo agrícola de Caña	17	956.0	0.0%	
6	Espera ciclo agrícola de Algodón	1	39.0	0.0%	
7	Espera ciclo agrícola otros cultivos	435	25305.0	0.9%	
8	Asiste a un centro de Educación Formal	19988	1550849.0	52.8%	
9	Por obligaciones familiares o personales	521	41042.0	1.4%	
10	nfermedad o accidente	831	61351.0	2.1%	
11	Inhabilitado(a) por hecho violento	2	407.0	0.0%	
12	Quehaceres domésticos	11713	831332.0	28.3%	
13	Jubilado(a) o pensionado(a)	723	83252.0	2.8%	

Archivo : SEC04 = EMPLEO E INGRESO

R409: ¿POR QUÉ (...) NO BUSCO TRABAJO?

Valor	Etiqueta	Casos	Ponderado	Porcentaje (Ponderado)
14	No puede trabajar	3583	255737.0	<div></div> 8.7%
15	Asiste a un centro de formación o capacitación	127	9878.0	<div></div> 0.3%
16	Otros	433	33815.0	<div></div> 1.2%
17	Ya encontró trabajo	48	2755.0	<div></div> 0.1%
18	Espera respuesta del empleador(a)	70	5306.0	<div></div> 0.2%
19	Si buscó trabajo	0	0.0	
Sysmiss		35814	2839516.0	

R409OTR: Otros Especifique

Información	[Tipo= continua] [Formato=numeric] [Rango= 1-54] [Valores perdidos =*]
Estadística [NP/ P]	[Válido=433 / 33815] [Inválido=74344 / 5742822] [Media=9.261 / 9.817] [Desviación =8.876 / 9.589]
Definición	Es la especificación de la opción OTROS: ¿POR QUÉ (...) NO BUSCO TRABAJO?
Universo	Personas de 5 años y más que integran el hogar
Fuente	El jefe/a del hogar o un miembro masculino mayor de 15 años y/o femenino mayor de 14 años.
Pregunta textual	409OTR. Otros _____

R409A: SI DURANTE LA SEMANA ANTERIOR (...) HUBIERA ENCONTRADO TRABAJO O CONSEGUIDO CLIENTES ¿HUBIERA ESTADO DISPUESTO(A) A TRABAJAR EN EL MISMO MOMENTO O MAS TARDAR EN 2 SEMANAS?

Información	[Tipo= discreta] [Formato=numeric] [Rango= 1-2] [Valores perdidos =*]
Estadística [NP/ P]	[Válido=2260 / 169403] [Inválido=72517 / 5607234]
Definición	<p>Esta pregunta se ha formulado con el fin de conocer la disponibilidad de las personas para haber comenzado a trabajar en la semana de referencia, teniendo en cuenta que la pregunta enfatiza en el mismo momento o más tardar en 2 semanas.</p> <p>Se consideran disponibles para trabajar aquellas personas que en la semana de referencia no trabajaron, ni tenían un trabajo, ni buscaron activamente uno durante las cuatro semanas anteriores, pero que tienen interés en trabajar.</p>
Universo	Personas de 5 años y más que integran el hogar
Fuente	El jefe/a del hogar o un miembro masculino mayor de 15 años y/o femenino mayor de 14 años.
Pregunta textual	<p>409A. SI DURANTE LA SEMANA ANTERIOR (...) HUBIERA ENCONTRADO TRABAJO O CONSEGUIDO CLIENTES</p> <p>¿HUBIERA ESTADO DISPUESTO(A) A TRABAJAR EN EL MISMO MOMENTO O MAS TARDAR EN 2 SEMANAS?</p> <p>1. Sí</p> <p>2. No</p>

Valor	Etiqueta	Casos	Ponderado	Porcentaje (Ponderado)
1	Si	2141	162090.0	<div></div> 95.7%
2	No	119	7313.0	<div></div> 4.3%
Sysmiss		72517	5607234.0	

R410: ¿(...)HA TRABAJADO ANTES?

Información	[Tipo= discreta] [Formato=numeric] [Rango= 1-2] [Valores perdidos =*]
Estadística [NP/ P]	[Válido=22169 / 1656373] [Inválido=52608 / 4120264]
Definición	Esta pregunta permitirá determinar la cantidad de desempleados cesantes (aquellos que buscan trabajo por haber perdido el que tenían) y aspirantes (aquellos que buscan trabajo por primera vez).
Universo	Personas de 5 años y más que integran el hogar
Fuente	El jefe/a del hogar o un miembro masculino mayor de 15 años y/o femenino mayor de 14 años.

Archivo : SEC04 = EMPLEO E INGRESO

R410: ¿(...)HA TRABAJADO ANTES?

Pregunta textual	410. ¿(...)HA TRABAJADO ANTES? 1. Sí 2. No			
Valor	Etiqueta	Casos	Ponderado	Porcentaje (Ponderado)
1	Si	3056	216080.0	13.0%
2	No	19113	1440293.0	87.0%
Sysmiss		52608	4120264.0	

R411A: Horas trabajó

Información	[Tipo= continua] [Formato=numeric] [Rango= 1-72] [Valores perdidos =*]
Estadística [NP/ P]	[Válido=33184 / 2623353] [Inválido=41593 / 3153284] [Media=34.186 / 35.144] [Desviación =13.276 / 13.059]
Definición	Esta pregunta se efectuará solamente a las personas que declararon haber trabajado la semana anterior en su actividad principal. Tenga presente que la información a captar debe estar referida a la cantidad de horas y días que efectivamente trabajó durante la semana anterior en su actividad principal, agregando la jornada respectiva de trabajo. De lunes a viernes
Universo	Personas de 5 años y más que integran el hogar
Fuente	El jefe/a del hogar o un miembro masculino mayor de 15 años y/o femenino mayor de 14 años.
Pregunta textual	411A. ¿CUÁNTAS HORAS, DÍAS Y EN QUÉ JORNADA TRABAJO EFECTIVAMENTE (...) LA SEMANA ANTERIOR? Jornada A. De lunes a viernes 1. De 7 AM a 6 PM 2. De 6 PM a 7 AM B. De sábado a domingo 3. Mixta

R411B: Días trabajó

Información	[Tipo= discreta] [Formato=numeric] [Rango= 1-5] [Valores perdidos =*]
Estadística [NP/ P]	[Válido=33184 / 2623353] [Inválido=41593 / 3153284] [Media=4.503 / 4.534] [Desviación =1.036 / 1.004]
Definición	Esta pregunta se efectuará solamente a las personas que declararon haber trabajado la semana anterior en su actividad principal. Tenga presente que la información a captar debe estar referida a la cantidad de horas y días que efectivamente trabajó durante la semana anterior en su actividad principal, agregando la jornada respectiva de trabajo. De lunes a viernes
Universo	Personas de 5 años y más que integran el hogar
Fuente	El jefe/a del hogar o un miembro masculino mayor de 15 años y/o femenino mayor de 14 años.
Pregunta textual	411B. ¿CUÁNTOS HORAS, DÍAS Y EN QUÉ JORNADA TRABAJO EFECTIVAMENTE (...) LA SEMANA ANTERIOR? Jornada A. De lunes a viernes 1. De 7 AM a 6 PM 2. De 6 PM a 7 AM B. De sábado a domingo 3. Mixta

Valor	Etiqueta	Casos	Ponderado	Porcentaje (Ponderado)
1		865	62817.0	2.4%
2		1931	140493.0	5.4%
3		2682	197993.0	7.5%
4		1879	152767.0	5.8%
5		25827	2069283.0	78.9%
Sysmiss		41593	3153284.0	

Archivo : SEC04 = EMPLEO E INGRESO

R411C: Jornada de trabajo de lunes a viernes

Información	[Tipo= discreta] [Formato=numeric] [Rango= 1-3] [Valores perdidos =*]
Estadística [NP/ P]	[Válido=33184 / 2623353] [Inválido=41593 / 3153284]
Definición	Esta pregunta se efectuará solamente a las personas que declararon haber trabajado la semana anterior en su actividad principal. Tenga presente que la información a captar debe estar referida a la cantidad de horas y días que efectivamente trabajó durante la semana anterior en su actividad principal, agregando la jornada respectiva de trabajo. De lunes a viernes
Universo	Personas de 5 años y más que integran el hogar
Fuente	El jefe/a del hogar o un miembro masculino mayor de 15 años y/o femenino mayor de 14 años.
Pregunta textual	411C. ¿CUÁNTAS HORAS, DÍAS Y EN QUÉ JORNADA TRABAJO EFECTIVAMENTE (...) LA SEMANA ANTERIOR? Jornada A. De lunes a viernes 1. De 7 AM a 6 PM 2. De 6 PM a 7 AM B. De sábado a domingo 3. Mixta

Valor	Etiqueta	Casos	Ponderado	Porcentaje (Ponderado)
1	De 7 AM a 6 PM	30510	2400516.0	91.5%
2	De 6 PM a 7 AM	175	14492.0	0.6%
3	Mixta	2499	208345.0	7.9%
Sysmiss		41593	3153284.0	

R411D: Horas trabajo fin de semana

Información	[Tipo= continua] [Formato=numeric] [Rango= 1-24] [Valores perdidos =*]
Estadística [NP/ P]	[Válido=22553 / 1777587] [Inválido=52224 / 3999050] [Media=9.792 / 9.799] [Desviación =5.079 / 5.083]
Definición	Esta pregunta se efectuará solamente a las personas que declararon haber trabajado la semana anterior en su actividad principal. Tenga presente que la información a captar debe estar referida a la cantidad de horas y días que efectivamente trabajó durante la semana anterior en su actividad principal, agregando la jornada respectiva de trabajo. De sábado a domingo
Universo	Personas de 5 años y más que integran el hogar
Fuente	El jefe/a del hogar o un miembro masculino mayor de 15 años y/o femenino mayor de 14 años.
Pregunta textual	411D. ¿CUÁNTAS HORAS, DÍAS Y EN QUÉ JORNADA TRABAJO EFECTIVAMENTE (...) LA SEMANA ANTERIOR? Jornada A. De lunes a viernes 1. De 7 AM a 6 PM 2. De 6 PM a 7 AM B. De sábado a domingo 3. Mixta

R411E: Dias Trabajo Fin de semana

Información	[Tipo= discreta] [Formato=numeric] [Rango= 1-2] [Valores perdidos =*]
Estadística [NP/ P]	[Válido=22553 / 1777587] [Inválido=52224 / 3999050] [Media=1.397 / 1.387] [Desviación =0.489 / 0.487]
Definición	Esta pregunta se efectuará solamente a las personas que declararon haber trabajado la semana anterior en su actividad principal. Tenga presente que la información a captar debe estar referida a la cantidad de horas y días que efectivamente trabajó durante la semana anterior en su actividad principal, agregando la jornada respectiva de trabajo. De sábado a domingo
Universo	Personas de 5 años y más que integran el hogar
Fuente	El jefe/a del hogar o un miembro masculino mayor de 15 años y/o femenino mayor de 14 años.
Pregunta textual	411E. ¿CUÁNTAS HORAS, DÍAS Y EN QUÉ JORNADA TRABAJO EFECTIVAMENTE (...) LA SEMANA ANTERIOR? Jornada

Archivo : SEC04 = EMPLEO E INGRESO

R411E: Dias Trabajo Fin de semana

		A. De lunes a viernes 1. De 7 AM a 6 PM 2. De 6 PM a 7 AM B. De sábado a domingo 3. Mixta		
Valor	Etiqueta	Casos	Ponderado	Porcentaje (Ponderado)
1		13596	1090481.0	<div></div> 61.3%
2		8957	687106.0	<div></div> 38.7%
Sysmiss		52224	3999050.0	

R411F: Jornada trabajo fin de semana

Información	[Tipo= discreta] [Formato=numeric] [Rango= 1-3] [Valores perdidos =*]
Estadística [NP/ P]	[Válido=22552 / 1777456] [Inválido=52225 / 3999181]
Definición	Esta pregunta se efectuará solamente a las personas que declararon haber trabajado la semana anterior en su actividad principal. Tenga presente que la información a captar debe estar referida a la cantidad de horas y días que efectivamente trabajó durante la semana anterior en su actividad principal, agregando la jornada respectiva de trabajo. De sábado a domingo
Universo	Personas de 5 años y más que integran el hogar
Fuente	El jefe/a del hogar o un miembro masculino mayor de 15 años y/o femenino mayor de 14 años.
Pregunta textual	411F. ¿CUÁNTAS HORAS, DÍAS Y EN QUÉ JORNADA TRABAJO EFECTIVAMENTE (...) LA SEMANA ANTERIOR? Jornada A. De lunes a viernes 1. De 7 AM a 6 PM 2. De 6 PM a 7 AM B. De sábado a domingo 3. Mixta

Valor	Etiqueta	Casos	Ponderado	Porcentaje (Ponderado)
1	De 7 AM a 6 PM	20394	1597265.0	89.9%
2	De 6 PM a 7 AM	129	11814.0	0.7%
3	Mixta	2029	168377.0	9.5%
Sysmiss		52225	3999181.0	

R412A: Horas trabaja

Información	[Tipo= continua] [Formato=numeric] [Rango= 1-70] [Valores perdidos =*]
Estadística [NP/ P]	[Válido=12867 / 925487] [Inválido=61910 / 4851150] [Media=23.088 / 23.436] [Desviación =10.577 / 10.951]
Definición	Esta pregunta se efectuará sólo a las personas que en la pregunta 411 declararon haber trabajado efectivamente menos de 40 horas la semana anterior. Anote la cantidad de horas y días que habitualmente o por lo general trabaja por semana, agregando la jornada respectiva de trabajo. De lunes a viernes
Universo	Personas de 5 años y más que integran el hogar
Fuente	El jefe/a del hogar o un miembro masculino mayor de 15 años y/o femenino mayor de 14 años.
Pregunta textual	412A. ¿CUÁNTAS HORAS, DÍAS Y EN QUÉ JORNADA TRABAJA (...) HABITUALMENTE A LA SEMANA? Jornada A. De lunes a viernes 1. De 7 AM a 6 PM 2. De 6 PM a 7 AM B. De sábado a domingo 3. Mixta

R412B: Días trabaja

Información	[Tipo= discreta] [Formato=numeric] [Rango= 1-5] [Valores perdidos =*]
Estadística [NP/ P]	[Válido=12867 / 925487] [Inválido=61910 / 4851150] [Media=4.199 / 4.195] [Desviación =1.257 / 1.257]

Archivo : SEC04 = EMPLEO E INGRESO

R412B: Días trabaja

Definición	Esta pregunta se efectuará sólo a las personas que en la pregunta 411 declararon haber trabajado efectivamente menos de 40 horas la semana anterior. Anote la cantidad de horas y días que habitualmente o por lo general trabaja por semana, agregando la jornada respectiva de trabajo. De lunes a viernes
Universo	Personas de 5 años y más que integran el hogar
Fuente	El jefe/a del hogar o un miembro masculino mayor de 15 años y/o femenino mayor de 14 años.
Pregunta textual	412B. ¿CUÁNTAS HORAS, DÍAS Y EN QUÉ JORNADA TRABAJA (...) HABITUALMENTE A LA SEMANA? Jornada A. De lunes a viernes 1. De 7 AM a 6 PM 2. De 6 PM a 7 AM B. De sábado a domingo 3. Mixta

Valor	Etiqueta	Casos	Ponderado	Porcentaje (Ponderado)
1		642	45828.0	5.0%
2		1213	87441.0	9.4%
3		1642	120574.0	13.0%
4		817	57811.0	6.2%
5		8553	613833.0	66.3%
Sysmiss		61910	4851150.0	

R412C: Jornada trabaja de lunes a viernes

Información	[Tipo= discreta] [Formato=numeric] [Rango= 1-3] [Valores perdidos =*]
Estadística [NP/ P]	[Válido=12867 / 925487] [Inválido=61910 / 4851150]
Definición	Esta pregunta se efectuará sólo a las personas que en la pregunta 411 declararon haber trabajado efectivamente menos de 40 horas la semana anterior. Anote la cantidad de horas y días que habitualmente o por lo general trabaja por semana, agregando la jornada respectiva de trabajo. De lunes a viernes
Universo	Personas de 5 años y más que integran el hogar
Fuente	El jefe/a del hogar o un miembro masculino mayor de 15 años y/o femenino mayor de 14 años.
Pregunta textual	412C. ¿CUÁNTAS HORAS, DÍAS Y EN QUÉ JORNADA TRABAJA (...) HABITUALMENTE A LA SEMANA? Jornada A. De lunes a viernes 1. De 7 AM a 6 PM 2. De 6 PM a 7 AM B. De sábado a domingo 3. Mixta

Valor	Etiqueta	Casos	Ponderado	Porcentaje (Ponderado)
1	De 7 AM a 6 PM	12305	885055.0	95.6%
2	De 6 PM a 7 AM	60	4670.0	0.5%
3	Mixta	502	35762.0	3.9%
Sysmiss		61910	4851150.0	

R412D: Horas trabajo fin de semana

Información	[Tipo= continua] [Formato=numeric] [Rango= 1-24] [Valores perdidos =*]
Estadística [NP/ P]	[Válido=7569 / 531996] [Inválido=67208 / 5244641] [Media=7.15 / 7.182] [Desviación =3.689 / 3.744]
Definición	Esta pregunta se efectuará sólo a las personas que en la pregunta 411 declararon haber trabajado efectivamente menos de 40 horas la semana anterior. Anote la cantidad de horas y días que habitualmente o por lo general trabaja por semana, agregando la jornada respectiva de trabajo. De sábado a domingo

Archivo : SEC04 = EMPLEO E INGRESO

R412D: Horas trabajo fin de semana

Universo	Personas de 5 años y más que integran el hogar
Fuente	El jefe/a del hogar o un miembro masculino mayor de 15 años y/o femenino mayor de 14 años.
Pregunta textual	412D. ¿CUÁNTAS HORAS, DÍAS Y EN QUÉ JORNADA TRABAJA (...) HABITUALMENTE A LA SEMANA? Jornada A. De lunes a viernes 1. De 7 AM a 6 PM 2. De 6 PM a 7 AM B. De sábado a domingo 3. Mixta

R412E: Dias Trabajo fin de semana

Información	[Tipo= discreta] [Formato=numeric] [Rango= 0-5] [Valores perdidos =*]
Estadística [NP/ P]	[Válido=7571 / 532261] [Inválido=67206 / 5244376] [Media=1.366 / 1.373] [Desviación =0.5 / 0.5]
Definición	Esta pregunta se efectuará sólo a las personas que en la pregunta 411 declararon haber trabajado efectivamente menos de 40 horas la semana anterior. Anote la cantidad de horas y días que habitualmente o por lo general trabaja por semana, agregando la jornada respectiva de trabajo. De sábado a domingo
Universo	Personas de 5 años y más que integran el hogar
Fuente	El jefe/a del hogar o un miembro masculino mayor de 15 años y/o femenino mayor de 14 años.
Pregunta textual	412E. ¿CUÁNTAS HORAS, DÍAS Y EN QUÉ JORNADA TRABAJA (...) HABITUALMENTE A LA SEMANA? Jornada A. De lunes a viernes 1. De 7 AM a 6 PM 2. De 6 PM a 7 AM B. De sábado a domingo 3. Mixta

Valor	Etiqueta	Casos	Ponderado	Porcentaje (Ponderado)
0		2	265.0	0.0%
1		4828	335500.0	<div></div> 63.0%
2		2726	195568.0	<div></div> 36.7%
3		4	286.0	0.1%
4		2	71.0	0.0%
5		9	571.0	0.1%
Sysmiss		67206	5244376.0	

R412F: Jornada trabajo fin de semana

Información	[Tipo= discreta] [Formato=numeric] [Rango= 1-3] [Valores perdidos =*]
Estadística [NP/ P]	[Válido=7569 / 531996] [Inválido=67208 / 5244641]
Definición	Esta pregunta se efectuará sólo a las personas que en la pregunta 411 declararon haber trabajado efectivamente menos de 40 horas la semana anterior. Anote la cantidad de horas y días que habitualmente o por lo general trabaja por semana, agregando la jornada respectiva de trabajo. De sábado a domingo
Universo	Personas de 5 años y más que integran el hogar
Fuente	El jefe/a del hogar o un miembro masculino mayor de 15 años y/o femenino mayor de 14 años.
Pregunta textual	412F. ¿CUÁNTAS HORAS, DÍAS Y EN QUÉ JORNADA TRABAJA (...) HABITUALMENTE A LA SEMANA? Jornada A. De lunes a viernes 1. De 7 AM a 6 PM 2. De 6 PM a 7 AM B. De sábado a domingo 3. Mixta

Valor	Etiqueta	Casos	Ponderado	Porcentaje (Ponderado)
1	De 7 AM a 6 PM	7126	499185.0	<div></div> 93.8%

Archivo : SEC04 = EMPLEO E INGRESO

R412F: Jornada trabajo fin de semana

Valor	Etiqueta	Casos	Ponderado	Porcentaje (Ponderado)
2	De 6 PM a 7 AM	39	3157.0	0.6%
3	Mixta	404	29654.0	5.6%
Sysmiss		67208	5244641.0	

R413: ¿POR QUÉ RAZÓN TRABAJA MENOS DE 40 HORAS?

Información	[Tipo= discreta] [Formato=numeric] [Rango= 1-11] [Valores perdidos =*]
Estadística [NP/ P]	[Válido=12050 / 849706] [Inválido=62727 / 4926931]
Definición	Esta pregunta permitirá determinar a los subempleados visibles o por horas (aquellos ocupados que trabajan involuntariamente menos de 40 horas). En los casos de que la encuesta se realice en períodos después de vacaciones largas tales como Semana Santa, agosto y Navidad, para los ocupados no tomar esa semana como período de referencia, para el trabajo principal, debe tomar lo sucedido antes de la semana de vacación.
Universo	Personas de 5 años y más que integran el hogar
Fuente	El jefe/a del hogar o un miembro masculino mayor de 15 años y/o femenino mayor de 14 años.
Pregunta textual	413. ¿POR QUÉ RAZÓN (...) TRABAJA MENOS DE 40 HORAS? 01. No desea trabajar más horas 02. Reducción de actividad o falta de trabajo 03. Sólo encontró trabajo a tiempo parcial 04. Jornada habitual de trabajo 05. Razones familiares 06. Tiene otro trabajo 07. Por estudios 08. Por enfermedad o accidente 09. Inhabilitado(a) por hecho violento 10. Por quehaceres domésticos 11. Otros _____

Valor	Etiqueta	Casos	Ponderado	Porcentaje (Ponderado)
1	No desea trabajar más horas	59	4362.0	0.5%
2	Reducción de actividad o falta de trabajo	2237	158941.0	18.7%
3	Sólo encontró trabajo a tiempo parcial	183	16946.0	2.0%
4	Jornada habitual de trabajo	6811	470745.0	55.4%
5	Razones familiares	261	20496.0	2.4%
6	Tiene otro trabajo	341	26636.0	3.1%
7	Por estudios	1513	103404.0	12.2%
8	Por enfermedad o accidente	151	11077.0	1.3%
9	Inhabilitado(a) por hecho violento	5	312.0	0.0%
10	Por quehaceres domésticos	445	33686.0	4.0%
11	Otros	44	3101.0	0.4%
Sysmiss		62727	4926931.0	

R413OTR: Otros

Información	[Tipo= continua] [Formato=numeric] [Rango= 1-24] [Valores perdidos =*]
Estadística [NP/ P]	[Válido=44 / 3101] [Inválido=74733 / 5773536] [Media=9.227 / 9.39] [Desviación =6.433 / 5.775]
Definición	Es la especificación de la opción OTROS: ¿POR QUÉ RAZÓN TRABAJA MENOS DE 40 HORAS?
Universo	Personas de 5 años y más que integran el hogar
Fuente	El jefe/a del hogar o un miembro masculino mayor de 15 años y/o femenino mayor de 14 años.
Pregunta textual	413OTR. Otros _____

Archivo : SEC04 = EMPLEO E INGRESO

R414: ¿CUÁL ES LA OCUPACIÓN O TIPO DE TRABAJO QUE

Información	[Tipo= continua] [Formato=numeric] [Rango= 110-9629] [Valores perdidos =*]
Estadística [NP/ P]	[Válido=34596 / 2739571] [Inválido=40181 / 3037066] [Media=6785.664 / 6575.969] [Desviación =2175.78 / 2275.488]
Definición	Anote en forma clara y específica el nombre del trabajo u ocupación que desempeña en su trabajo principal. Tenga presente que se refiere al nombre de la ocupación, mas no a la profesión que tenga. Por ejemplo: Si se trata de un Abogado cuya ocupación en la empresa es el Jefe de Personal, deberá anotarse como ocupación JEFE DE PERSONAL.
Universo	Personas de 5 años y más que integran el hogar
Fuente	El jefe/a del hogar o un miembro masculino mayor de 15 años y/o femenino mayor de 14 años.
Pregunta textual	414. ¿CUÁL ES LA OCUPACIÓN O TIPO DE TRABAJO QUE (...) REALIZA?

R415: ¿CUÁLES SON LAS TAREAS O FUNCIONES QUE (...) DESEMPEÑA?

Información	[Tipo= discreta] [Formato=numeric] [Valores perdidos =*]
Estadística [NP/ P]	[Válido=0 / 0] [Inválido=74777 / 5776637]
Definición	Anote las funciones más importantes o propias que desarrolla en el desempeño de su trabajo principal. Debe especificarse las actividades que desempeña.
Universo	Personas de 5 años y más que integran el hogar
Fuente	El jefe/a del hogar o un miembro masculino mayor de 15 años y/o femenino mayor de 14 años.
Pregunta textual	415. ¿CUÁLES SON LAS TAREAS O FUNCIONES QUE (...) DESEMPEÑA?

Valor	Etiqueta	Casos	Ponderado	Porcentaje (Ponderado)
Sysmiss		74777	5776637.0	

R416: ¿A QUÉ SE DEDICA LA EMPRESA O INSTITUCIÓN

Información	[Tipo= continua] [Formato=numeric] [Rango= 111-9900] [Valores perdidos =*]
Estadística [NP/ P]	[Válido=34596 / 2739571] [Inválido=40181 / 3037066] [Media=4029.15 / 4384.983] [Desviación =3255.729 / 3180.804]
Definición	Esta pregunta está orientada a clasificar cuales son las actividades propias de la empresa, negocio o institución en la cual la persona entrevistada ejerce la ocupación declarada en la pregunta 414. Anote en forma clara y específica el quehacer (producto fabricado o servicio prestado) o la actividad a la que se dedica la empresa. En el último renglón de la pregunta deberá anotar el nombre de la empresa en la cual trabaja la persona investigada.
Universo	Personas de 5 años y más que integran el hogar
Fuente	El jefe/a del hogar o un miembro masculino mayor de 15 años y/o femenino mayor de 14 años.
Pregunta textual	416. ¿A QUÉ SE DEDICA LA EMPRESA O INSTITUCIÓN EN LA CUAL TRABAJA (...)?

R417A01: Trabaja con herramientas peligrosas

Información	[Tipo= discreta] [Formato=numeric] [Rango= 1-2] [Valores perdidos =*]
Estadística [NP/ P]	[Válido=34596 / 2739571] [Inválido=40181 / 3037066]
Definición	El objetivo de esta pregunta es investigar en que ambiente de trabajo desempeña las actividades el trabajador. De acuerdo a las diferentes opciones y anotar en la columna de la derecha el código que corresponda: 01. ¿Con herramientas peligrosa? (cortopunzantes, maquinas en movimiento, etc) 02. ¿Con químicos? (pinturas, salas de belleza, pesticidas, etc) 03. ¿Llevando cargas pesadas? 04. ¿En ambiente con gases, fuego? 05. ¿En ambiente con polvo, humo? 06. ¿Con explosivos? 07. ¿En alturas? 08. ¿Bajo el agua, en altamar o en manglares? 09. ¿Bajo tierra? 10. ¿Con temperaturas o humedad extrema?

Archivo : SEC04 = EMPLEO E INGRESO

R417A01: Trabaja con herramientas peligrosas

	11. ¿En ambiente bullicioso? 12. ¿Con luz insuficiente? 13. ¿Mota u otras partículas? 14. Otros (Especifique) 15. Riesgo de accidentes graves 16. Agresiones verbales o amenazas			
Universo	Personas de 5 años y más que integran el hogar			
Fuente	El jefe/a del hogar o un miembro masculino mayor de 15 años y/o femenino mayor de 14 años.			
Pregunta textual	417A01. ¿EN SU EMPLEO (...) TRABAJA?: 01. ¿Con herramientas peligrosa? (cortopunzantes, maquinas en movimiento, etc)..... 1. Si 2. No			
Valor	Etiqueta	Casos	Ponderado	Porcentaje (Ponderado)
1	SI	12871	936021.0	<div></div> 34.2%
2	NO	21725	1803550.0	<div></div> 65.8%
Sysmiss		40181	3037066.0	

R417A02: Trabaja con químicos

Información	[Tipo= discreta] [Formato=numeric] [Rango= 1-2] [Valores perdidos =*]			
Estadística [NP/ P]	[Válido=34596 / 2739571] [Inválido=40181 / 3037066]			
Definición	<p>El objetivo de esta pregunta es investigar en que ambiente de trabajo desempeña las actividades el trabajador. De acuerdo a las diferentes opciones y anotar en la columna de la derecha el código que corresponda:</p> <p>01. ¿Con herramientas peligrosa? (cortopunzantes, maquinas en movimiento, etc) 02. ¿Con químicos? (pinturas, salas de belleza, pesticidas, etc) 03. ¿Llevando cargas pesadas? 04. ¿En ambiente con gases, fuego? 05. ¿En ambiente con polvo, humo? 06. ¿Con explosivos? 07. ¿En alturas? 08. ¿Bajo el agua, en altamar o en manglares? 09. ¿Bajo tierra? 10. ¿Con temperaturas o humedad extrema? 11. ¿En ambiente bullicioso? 12. ¿Con luz insuficiente? 13. ¿Mota u otras partículas? 14. Otros (Especifique) 15. Riesgo de accidentes graves 16. Agresiones verbales o amenazas</p>			
Universo	Personas de 5 años y más que integran el hogar			
Fuente	El jefe/a del hogar o un miembro masculino mayor de 15 años y/o femenino mayor de 14 años.			
Pregunta textual	417A02. ¿EN SU EMPLEO (...) TRABAJA? 02. ¿Con químicos? (pinturas, salas de belleza, pesticidas, etc)..... 1. Si 2. No			
Valor	Etiqueta	Casos	Ponderado	Porcentaje (Ponderado)
1	SI	5537	402269.0	14.7%
2	NO	29059	2337302.0	85.3%
Sysmiss		40181	3037066.0	

Archivo : SEC04 = EMPLEO E INGRESO

R417A03: Trabaja llevando cargas pesadas

Información	[Tipo= discreta] [Formato=numeric] [Rango= 1-2] [Valores perdidos =*]
Estadística [NP/ P]	[Válido=34596 / 2739571] [Inválido=40181 / 3037066]
Definición	<p>El objetivo de esta pregunta es investigar en que ambiente de trabajo desempeña las actividades el trabajador. De acuerdo a las diferentes opciones y anotar en la columna de la derecha el código que corresponda:</p> <p>01. ¿Con herramientas peligrosa? (cortopunzantes, maquinas en movimiento, etc) 02. ¿Con químicos? (pinturas, salas de belleza, pesticidas, etc) 03. ¿Llevando cargas pesadas? 04. ¿En ambiente con gases, fuego? 05. ¿En ambiente con polvo, humo? 06. ¿Con explosivos? 07. ¿En alturas? 08. ¿Bajo el agua, en altamar o en manglares? 09. ¿Bajo tierra? 10. ¿Con temperaturas o humedad extrema? 11. ¿En ambiente bullicioso? 12. ¿Con luz insuficiente? 13. ¿Mota u otras partículas? 14. Otros (Especifique) 15. Riesgo de accidentes graves 16. Agresiones verbales o amenazas</p>
Universo	Personas de 5 años y más que integran el hogar
Fuente	El jefe/a del hogar o un miembro masculino mayor de 15 años y/o femenino mayor de 14 años.
Pregunta textual	<p>417A03. ¿EN SU EMPLEO (...) TRABAJA?</p> <p>03. ¿Llevando cargas pesadas?.....</p> <p>1. Si 2. No</p>

Valor	Etiqueta	Casos	Ponderado	Porcentaje (Ponderado)
1	SI	10432	760599.0	27.8%
2	NO	24164	1978972.0	72.2%
Sysmiss		40181	3037066.0	

R417A04: Trabaja en ambiente con gases

Información	[Tipo= discreta] [Formato=numeric] [Rango= 1-2] [Valores perdidos =*]
Estadística [NP/ P]	[Válido=34596 / 2739571] [Inválido=40181 / 3037066]
Definición	<p>El objetivo de esta pregunta es investigar en que ambiente de trabajo desempeña las actividades el trabajador. De acuerdo a las diferentes opciones y anotar en la columna de la derecha el código que corresponda:</p> <p>01. ¿Con herramientas peligrosa? (cortopunzantes, maquinas en movimiento, etc) 02. ¿Con químicos? (pinturas, salas de belleza, pesticidas, etc) 03. ¿Llevando cargas pesadas? 04. ¿En ambiente con gases, fuego? 05. ¿En ambiente con polvo, humo? 06. ¿Con explosivos? 07. ¿En alturas? 08. ¿Bajo el agua, en altamar o en manglares? 09. ¿Bajo tierra? 10. ¿Con temperaturas o humedad extrema? 11. ¿En ambiente bullicioso? 12. ¿Con luz insuficiente? 13. ¿Mota u otras partículas? 14. Otros (Especifique) 15. Riesgo de accidentes graves 16. Agresiones verbales o amenazas</p>
Universo	Personas de 5 años y más que integran el hogar

Archivo : SEC04 = EMPLEO E INGRESO

R417A04: Trabaja en ambiente con gases

Fuente	El jefe/a del hogar o un miembro masculino mayor de 15 años y/o femenino mayor de 14 años.			
Pregunta textual	417A04. ¿EN SU EMPLEO (...) TRABAJA? 04. ¿En ambiente con gases, fuego?..... 1. Si 2. No			
Valor	Etiqueta	Casos	Ponderado	Porcentaje (Ponderado)
1	SI	2805	220327.0	8.0%
2	NO	31791	2519244.0	92.0%
Sysmiss		40181	3037066.0	

R417A05: ¿En ambiente con polvo, humo?

Información	[Tipo= discreta] [Formato=numeric] [Rango= 1-2] [Valores perdidos =*]			
Estadística [NP/ P]	[Válido=34596 / 2739571] [Inválido=40181 / 3037066]			
Definición	El objetivo de esta pregunta es investigar en que ambiente de trabajo desempeña las actividades el trabajador. De acuerdo a las diferentes opciones y anotar en la columna de la derecha el código que corresponda: 01. ¿Con herramientas peligrosa? (cortopunzantes, maquinas en movimiento, etc) 02. ¿Con químicos? (pinturas, salas de belleza, pesticidas, etc) 03. ¿Llevando cargas pesadas? 04. ¿En ambiente con gases, fuego? 05. ¿En ambiente con polvo, humo? 06. ¿Con explosivos? 07. ¿En alturas? 08. ¿Bajo el agua, en altamar o en manglares? 09. ¿Bajo tierra? 10. ¿Con temperaturas o humedad extrema? 11. ¿En ambiente bullicioso? 12. ¿Con luz insuficiente? 13. ¿Mota u otras partículas? 14. Otros (Especifique) 15. Riesgo de accidentes graves 16. Agresiones verbales o amenazas			
Universo	Personas de 5 años y más que integran el hogar			
Fuente	El jefe/a del hogar o un miembro masculino mayor de 15 años y/o femenino mayor de 14 años.			
Pregunta textual	417A05. ¿EN SU EMPLEO (...) TRABAJA? 05. ¿En ambiente con polvo, humo? 1. Si 2. No			
Valor	Etiqueta	Casos	Ponderado	Porcentaje (Ponderado)
1	SI	12806	940696.0	34.3%
2	NO	21790	1798875.0	65.7%
Sysmiss		40181	3037066.0	

R417A06: ¿Con explosivos?

Información	[Tipo= discreta] [Formato=numeric] [Rango= 1-2] [Valores perdidos =*]			
Estadística [NP/ P]	[Válido=34596 / 2739571] [Inválido=40181 / 3037066]			
Definición	El objetivo de esta pregunta es investigar en que ambiente de trabajo desempeña las actividades el trabajador. De acuerdo a las diferentes opciones y anotar en la columna de la derecha el código que corresponda: 01. ¿Con herramientas peligrosa? (cortopunzantes, maquinas en movimiento, etc) 02. ¿Con químicos? (pinturas, salas de belleza, pesticidas, etc)			

Archivo : SEC04 = EMPLEO E INGRESO

R417A06: ¿Con explosivos?

	03. ¿Llevando cargas pesadas? 04. ¿En ambiente con gases, fuego? 05. ¿En ambiente con polvo, humo? 06. ¿Con explosivos? 07. ¿En alturas? 08. ¿Bajo el agua, en altamar o en manglares? 09. ¿Bajo tierra? 10. ¿Con temperaturas o humedad extrema? 11. ¿En ambiente bullicioso? 12. ¿Con luz insuficiente? 13. ¿Mota u otras partículas? 14. Otros (Especifique) 15. Riesgo de accidentes graves 16. Agresiones verbales o amenazas
Universo	Personas de 5 años y más que integran el hogar
Fuente	El jefe/a del hogar o un miembro masculino mayor de 15 años y/o femenino mayor de 14 años.
Pregunta textual	417A06. ¿EN SU EMPLEO (...) TRABAJA? 06. ¿Con explosivos? 1. Si 2. No

Valor	Etiqueta	Casos	Ponderado	Porcentaje (Ponderado)
1	SI	149	12636.0	0.5%
2	NO	34447	2726935.0	99.5%
Sysmiss		40181	3037066.0	

R417A07: Trabaja En alturas

Información	[Tipo= discreta] [Formato=numeric] [Rango= 1-2] [Valores perdidos =*]
Estadística [NP/ P]	[Válido=34596 / 2739571] [Inválido=40181 / 3037066]
Definición	El objetivo de esta pregunta es investigar en que ambiente de trabajo desempeña las actividades el trabajador. De acuerdo a las diferentes opciones y anotar en la columna de la derecha el código que corresponda: 01. ¿Con herramientas peligrosa? (cortopunzantes, maquinas en movimiento, etc) 02. ¿Con químicos? (pinturas, salas de belleza, pesticidas, etc) 03. ¿Llevando cargas pesadas? 04. ¿En ambiente con gases, fuego? 05. ¿En ambiente con polvo, humo? 06. ¿Con explosivos? 07. ¿En alturas? 08. ¿Bajo el agua, en altamar o en manglares? 09. ¿Bajo tierra? 10. ¿Con temperaturas o humedad extrema? 11. ¿En ambiente bullicioso? 12. ¿Con luz insuficiente? 13. ¿Mota u otras partículas? 14. Otros (Especifique) 15. Riesgo de accidentes graves 16. Agresiones verbales o amenazas
Universo	Personas de 5 años y más que integran el hogar
Fuente	El jefe/a del hogar o un miembro masculino mayor de 15 años y/o femenino mayor de 14 años.
Pregunta textual	417A07. ¿EN SU EMPLEO (...) TRABAJA? 07. ¿En alturas? 1. Si 2. No

Archivo : SEC04 = EMPLEO E INGRESO

R417A07: Trabaja En alturas

Valor	Etiqueta	Casos	Ponderado	Porcentaje (Ponderado)
1	SI	572	44513.0	1.6%
2	NO	34024	2695058.0	98.4%
Sysmiss		40181	3037066.0	

R417A08: ¿Bajo el agua, en altamar o en manglares?

Información	[Tipo= discreta] [Formato=numeric] [Rango= 1-2] [Valores perdidos =*]
Estadística [NP/ P]	[Válido=34596 / 2739571] [Inválido=40181 / 3037066]
Definición	<p>El objetivo de esta pregunta es investigar en que ambiente de trabajo desempeña las actividades el trabajador. De acuerdo a las diferentes opciones y anotar en la columna de la derecha el código que corresponda:</p> <p>01. ¿Con herramientas peligrosa? (cortopunzantes, maquinas en movimiento, etc) 02. ¿Con químicos? (pinturas, salas de belleza, pesticidas, etc) 03. ¿Llevando cargas pesadas? 04. ¿En ambiente con gases, fuego? 05. ¿En ambiente con polvo, humo? 06. ¿Con explosivos? 07. ¿En alturas? 08. ¿Bajo el agua, en altamar o en manglares? 09. ¿Bajo tierra? 10. ¿Con temperaturas o humedad extrema? 11. ¿En ambiente bullicioso? 12. ¿Con luz insuficiente? 13. ¿Mota u otras partículas? 14. Otros (Especifique) 15. Riesgo de accidentes graves 16. Agresiones verbales o amenazas</p>
Universo	Personas de 5 años y más que integran el hogar
Fuente	El jefe/a del hogar o un miembro masculino mayor de 15 años y/o femenino mayor de 14 años.
Pregunta textual	<p>417A08. ¿EN SU EMPLEO (...) TRABAJA?</p> <p>08. ¿Bajo el agua, en altamar o en manglares?.....</p> <p>1. Si 2. No</p>

Valor	Etiqueta	Casos	Ponderado	Porcentaje (Ponderado)
1	SI	195	15389.0	0.6%
2	NO	34401	2724182.0	99.4%
Sysmiss		40181	3037066.0	

R417A09: Trabaja bajo tierra

Información	[Tipo= discreta] [Formato=numeric] [Rango= 1-2] [Valores perdidos =*]
Estadística [NP/ P]	[Válido=34596 / 2739571] [Inválido=40181 / 3037066]
Definición	<p>El objetivo de esta pregunta es investigar en que ambiente de trabajo desempeña las actividades el trabajador. De acuerdo a las diferentes opciones y anotar en la columna de la derecha el código que corresponda:</p> <p>01. ¿Con herramientas peligrosa? (cortopunzantes, maquinas en movimiento, etc) 02. ¿Con químicos? (pinturas, salas de belleza, pesticidas, etc) 03. ¿Llevando cargas pesadas? 04. ¿En ambiente con gases, fuego? 05. ¿En ambiente con polvo, humo? 06. ¿Con explosivos? 07. ¿En alturas? 08. ¿Bajo el agua, en altamar o en manglares? 09. ¿Bajo tierra?</p>

Archivo : SEC04 = EMPLEO E INGRESO

R417A09: Trabaja bajo tierra

	10. ¿Con temperaturas o humedad extrema? 11. ¿En ambiente bullicioso? 12. ¿Con luz insuficiente? 13. ¿Mota u otras partículas? 14. Otros (Especifique) 15. Riesgo de accidentes graves 16. Agresiones verbales o amenazas
Universo	Personas de 5 años y más que integran el hogar
Fuente	El jefe/a del hogar o un miembro masculino mayor de 15 años y/o femenino mayor de 14 años.
Pregunta textual	417A09. ¿EN SU EMPLEO (...) TRABAJA? 09. ¿Bajo tierra? 1. Si 2. No

Valor	Etiqueta	Casos	Ponderado	Porcentaje (Ponderado)
1	SI	52	4404.0	0.2%
2	NO	34544	2735167.0	99.8%
Sysmiss		40181	3037066.0	

R417A10: Trabaja temperatura o humedad extrema

Información	[Tipo= discreta] [Formato=numeric] [Rango= 1-2] [Valores perdidos =*]
Estadística [NP/ P]	[Válido=34596 / 2739571] [Inválido=40181 / 3037066]
Definición	El objetivo de esta pregunta es investigar en que ambiente de trabajo desempeña las actividades el trabajador. De acuerdo a las diferentes opciones y anotar en la columna de la derecha el código que corresponda: 01. ¿Con herramientas peligrosa? (cortopunzantes, maquinas en movimiento, etc) 02. ¿Con químicos? (pinturas, salas de belleza, pesticidas, etc) 03. ¿Llevando cargas pesadas? 04. ¿En ambiente con gases, fuego? 05. ¿En ambiente con polvo, humo? 06. ¿Con explosivos? 07. ¿En alturas? 08. ¿Bajo el agua, en altamar o en manglares? 09. ¿Bajo tierra? 10. ¿Con temperaturas o humedad extrema? 11. ¿En ambiente bullicioso? 12. ¿Con luz insuficiente? 13. ¿Mota u otras partículas? 14. Otros (Especifique) 15. Riesgo de accidentes graves 16. Agresiones verbales o amenazas
Universo	Personas de 5 años y más que integran el hogar
Fuente	El jefe/a del hogar o un miembro masculino mayor de 15 años y/o femenino mayor de 14 años.
Pregunta textual	417A10. ¿EN SU EMPLEO (...) TRABAJA? 10. ¿Con temperaturas o humedad extrema? 1. Si 2. No

Valor	Etiqueta	Casos	Ponderado	Porcentaje (Ponderado)
1	SI	9916	716667.0	26.2%
2	NO	24680	2022904.0	73.8%
Sysmiss		40181	3037066.0	

Archivo : SEC04 = EMPLEO E INGRESO

R417A11: Trabaja en ambiente bullicioso

Información	[Tipo= discreta] [Formato=numeric] [Rango= 1-2] [Valores perdidos =*]
Estadística [NP/ P]	[Válido=34596 / 2739571] [Inválido=40181 / 3037066]
Definición	<p>El objetivo de esta pregunta es investigar en que ambiente de trabajo desempeña las actividades el trabajador. De acuerdo a las diferentes opciones y anotar en la columna de la derecha el código que corresponda:</p> <p>01. ¿Con herramientas peligrosa? (cortopunzantes, maquinas en movimiento, etc) 02. ¿Con químicos? (pinturas, salas de belleza, pesticidas, etc) 03. ¿Llevando cargas pesadas? 04. ¿En ambiente con gases, fuego? 05. ¿En ambiente con polvo, humo? 06. ¿Con explosivos? 07. ¿En alturas? 08. ¿Bajo el agua, en altamar o en manglares? 09. ¿Bajo tierra? 10. ¿Con temperaturas o humedad extrema? 11. ¿En ambiente bullicioso? 12. ¿Con luz insuficiente? 13. ¿Mota u otras partículas? 14. Otros (Especifique) 15. Riesgo de accidentes graves 16. Agresiones verbales o amenazas</p>
Universo	Personas de 5 años y más que integran el hogar
Fuente	El jefe/a del hogar o un miembro masculino mayor de 15 años y/o femenino mayor de 14 años.
Pregunta textual	<p>417A11. ¿EN SU EMPLEO (...) TRABAJA?</p> <p>11. ¿En ambiente bullicioso?.....</p> <p>1. Si 2. No</p>

Valor	Etiqueta	Casos	Ponderado	Porcentaje (Ponderado)
1	SI	6046	452601.0	16.5%
2	NO	28550	2286970.0	83.5%
Sysmiss		40181	3037066.0	

R417A12: Trabaja con luz insuficiente

Información	[Tipo= discreta] [Formato=numeric] [Rango= 1-2] [Valores perdidos =*]
Estadística [NP/ P]	[Válido=34596 / 2739571] [Inválido=40181 / 3037066]
Definición	<p>El objetivo de esta pregunta es investigar en que ambiente de trabajo desempeña las actividades el trabajador. De acuerdo a las diferentes opciones y anotar en la columna de la derecha el código que corresponda:</p> <p>01. ¿Con herramientas peligrosa? (cortopunzantes, maquinas en movimiento, etc) 02. ¿Con químicos? (pinturas, salas de belleza, pesticidas, etc) 03. ¿Llevando cargas pesadas? 04. ¿En ambiente con gases, fuego? 05. ¿En ambiente con polvo, humo? 06. ¿Con explosivos? 07. ¿En alturas? 08. ¿Bajo el agua, en altamar o en manglares? 09. ¿Bajo tierra? 10. ¿Con temperaturas o humedad extrema? 11. ¿En ambiente bullicioso? 12. ¿Con luz insuficiente? 13. ¿Mota u otras partículas? 14. Otros (Especifique) 15. Riesgo de accidentes graves 16. Agresiones verbales o amenazas</p>
Universo	Personas de 5 años y más que integran el hogar

Archivo : SEC04 = EMPLEO E INGRESO

R417A12: Trabaja con luz insuficiente

Fuente		El jefe/a del hogar o un miembro masculino mayor de 15 años y/o femenino mayor de 14 años.		
Pregunta textual		417A12. ¿EN SU EMPLEO (...) TRABAJA? 12. ¿Con luz insuficiente?..... 1. Si 2. No		
Valor	Etiqueta	Casos	Ponderado	Porcentaje (Ponderado)
1	SI	174	14090.0	0.5%
2	NO	34422	2725481.0	99.5%
Sysmiss		40181	3037066.0	

# R417A13: Mota u otras partículas					
Información		[Tipo= discreta] [Formato=numeric] [Rango= 1-2] [Valores perdidos =*]			
Estadística [NP/ P]		[Válido=34596 / 2739571] [Inválido=40181 / 3037066]			
Definición		El objetivo de esta pregunta es investigar en que ambiente de trabajo desempeña las actividades el trabajador. De acuerdo a las diferentes opciones y anotar en la columna de la derecha el código que corresponda: 01. ¿Con herramientas peligrosa? (cortopunzantes, maquinas en movimiento, etc) 02. ¿Con químicos? (pinturas, salas de belleza, pesticidas, etc) 03. ¿Llevando cargas pesadas? 04. ¿En ambiente con gases, fuego? 05. ¿En ambiente con polvo, humo? 06. ¿Con explosivos? 07. ¿En alturas? 08. ¿Bajo el agua, en altamar o en manglares? 09. ¿Bajo tierra? 10. ¿Con temperaturas o humedad extrema? 11. ¿En ambiente bullicioso? 12. ¿Con luz insuficiente? 13. ¿Mota u otras partículas? 14. Otros (Especifique) 15. Riesgo de accidentes graves 16. Agresiones verbales o amenazas			
Universo		Personas de 5 años y más que integran el hogar			
Fuente		El jefe/a del hogar o un miembro masculino mayor de 15 años y/o femenino mayor de 14 años.			
Pregunta textual		417A13. ¿EN SU EMPLEO (...) TRABAJA? 13. ¿Mota u otras partículas?..... 1. Si 2. No			
Valor	Etiqueta	Casos	Ponderado	Porcentaje (Ponderado)	
1	SI	1731	125277.0	<div><div></div>4.6%</div>	
2	NO	32865	2614294.0	<div><div></div>95.4%</div>	
Sysmiss		40181	3037066.0		
# R417A130: Otros					
Información		[Tipo= discreta] [Formato=numeric] [Valores perdidos =*]			
Estadística [NP/ P]		[Válido=0 / 0] [Inválido=74777 / 5776637]			
Definición		El objetivo de esta pregunta es investigar en que ambiente de trabajo desempeña las actividades el trabajador. De acuerdo a las diferentes opciones y anotar en la columna de la derecha el código que corresponda: 01. ¿Con herramientas peligrosa? (cortopunzantes, maquinas en movimiento, etc) 02. ¿Con químicos? (pinturas, salas de belleza, pesticidas, etc) 03. ¿Llevando cargas pesadas? 04. ¿En ambiente con gases, fuego? 05. ¿En ambiente con polvo, humo? 06. ¿Con explosivos? 07. ¿En alturas? 08. ¿Bajo el agua, en altamar o en manglares? 09. ¿Bajo tierra? 10. ¿Con temperaturas o humedad extrema? 11. ¿En ambiente bullicioso? 12. ¿Con luz insuficiente? 13. ¿Mota u otras partículas? 14. Otros (Especifique) 15. Riesgo de accidentes graves 16. Agresiones verbales o amenazas			
Universo		Personas de 5 años y más que integran el hogar			
Fuente		El jefe/a del hogar o un miembro masculino mayor de 15 años y/o femenino mayor de 14 años.			
Pregunta textual		417A130. ¿EN SU EMPLEO (...) TRABAJA?			

# R417A13O: Otros				
	13. Otros (Especifique) _____ 1. Si 2. No			
Valor	Etiqueta	Casos	Ponderado	Porcentaje (Ponderado)
Sysmiss		74777	5776637.0	
# R417A14: Otros				
Información	[Tipo= discreta] [Formato=numeric] [Rango= 1-2] [Valores perdidos =*]			
Estadística [NP/ P]	[Válido=34596 / 2739571] [Inválido=40181 / 3037066]			
Definición	<p>El objetivo de esta pregunta es investigar en que ambiente de trabajo desempeña las actividades el trabajador. De acuerdo a las diferentes opciones y anotar en la columna de la derecha el código que corresponda:</p> <p>01. ¿Con herramientas peligrosa? (cortopunzantes, maquinas en movimiento, etc) 02. ¿Con químicos? (pinturas, salas de belleza, pesticidas, etc) 03. ¿Llevando cargas pesadas? 04. ¿En ambiente con gases, fuego? 05. ¿En ambiente con polvo, humo? 06. ¿Con explosivos? 07. ¿En alturas? 08. ¿Bajo el agua, en altamar o en manglares? 09. ¿Bajo tierra? 10. ¿Con temperaturas o humedad extrema? 11. ¿En ambiente bullicioso? 12. ¿Con luz insuficiente? 13. ¿Mota u otras partículas? 14. Otros (Especifique) 15. Riesgo de accidentes graves 16. Agresiones verbales o amenazas</p>			
Universo	Personas de 5 años y más que integran el hogar			
Fuente	El jefe/a del hogar o un miembro masculino mayor de 15 años y/o femenino mayor de 14 años.			
Pregunta textual	417A14. ¿EN SU EMPLEO (...) TRABAJA? 14. Otros (Especifique) _____ 1. Si 2. No			
Valor	Etiqueta	Casos	Ponderado	Porcentaje (Ponderado)
1	SI	85	8056.0	0.3%
2	NO	34511	2731515.0	99.7%
Sysmiss		40181	3037066.0	
# R417A14O: Otros				
Información	[Tipo= continua] [Formato=numeric] [Rango= 2-27] [Valores perdidos =*]			
Estadística [NP/ P]	[Válido=85 / 8056] [Inválido=74692 / 5768581] [Media=10.871 / 11.11] [Desviación =7.698 / 7.032]			
Definición	<p>El objetivo de esta pregunta es investigar en que ambiente de trabajo desempeña las actividades el trabajador. De acuerdo a las diferentes opciones y anotar en la columna de la derecha el código que corresponda:</p> <p>01. ¿Con herramientas peligrosa? (cortopunzantes, maquinas en movimiento, etc) 02. ¿Con químicos? (pinturas, salas de belleza, pesticidas, etc) 03. ¿Llevando cargas pesadas? 04. ¿En ambiente con gases, fuego? 05. ¿En ambiente con polvo, humo? 06. ¿Con explosivos? 07. ¿En alturas? 08. ¿Bajo el agua, en altamar o en manglares? 09. ¿Bajo tierra? 10. ¿Con temperaturas o humedad extrema? 11. ¿En ambiente bullicioso?</p>			

# R417A140: Otros				
	12. ¿Con luz insuficiente? 13. ¿Mota u otras partículas? 14. Otros (Especifique) 15. Riesgo de accidentes graves 16. Agresiones verbales o amenazas			
Universo	Personas de 5 años y más que integran el hogar			
Fuente	El jefe/a del hogar o un miembro masculino mayor de 15 años y/o femenino mayor de 14 años.			
Pregunta textual	417A140. ¿EN SU EMPLEO (...) TRABAJA? 14. Otros (Especifique) _____ 1. Si 2. No			
# R418: EN SU OCUPACIÓN PRINCIPAL (...) TRABAJA EN				
Información	[Tipo= discreta] [Formato=numeric] [Rango= 1-10] [Valores perdidos =*]			
Estadística [NP/ P]	[Válido=34596 / 2739571] [Inválido=40181 / 3037066]			
Definición	<p>Esta pregunta pretende determinar conceptos relacionados con la categoría ocupacional de la población económicamente activa.</p> <p>CATEGORIA OCUPACIONAL: Muestra la relación entre una persona económicamente activa y su empleo, es decir, si la persona es:</p> <p>Patrono: es la persona, natural o jurídica (Sociedad Anónima o el Estado) que posee uno o varios establecimientos donde se realiza una actividad económica, y tiene uno o más trabajadores a su cargo, a los que les paga una remuneración en dinero o en especie.</p> <p>Trabajador por Cuenta Propia: persona que desarrolla una actividad económica en forma independiente que no tiene empleados remunerados y que no es empleado de nadie (puede tener familiares no remunerados).</p> <p>Asalariado: persona que trabaja para un empleador y recibe una remuneración en forma de salario, sueldo más comisiones.</p> <p>Trabajador Familiar No Remunerado: persona que trabaja para un familiar sin percibir remuneración monetaria alguna.</p> <p>Aprendiz: persona que al momento de la entrevista se encuentra en proceso de aprendizaje de un arte u oficio y que puede recibir o no, algún ingreso por dicha actividad.</p> <p>Servicio Doméstico: persona que trabaja para un grupo familiar, desempeñando labores propias del hogar.</p>			
Universo	Personas de 5 años y más que integran el hogar			
Fuente	El jefe/a del hogar o un miembro masculino mayor de 15 años y/o femenino mayor de 14 años.			
Pregunta textual	418. EN SU OCUPACIÓN PRINCIPAL (...) TRABAJA EN CALIDAD DE: 01. ¿Empleador/a o patrono/a? 02. ¿Cuenta propia con local? 03. ¿Cuenta propia sin local? 04. ¿Cooperativista? 05. ¿Familiar no remunerado? 06. ¿Asalariado/a permanente? 07. ¿Asalariado/a temporal? 08. ¿Aprendiz? 09. ¿Servicio doméstico? 10. Otros_____			
Valor	Etiqueta	Casos	Ponderado	Porcentaje (Ponderado)
1	¿Empleador/a o patrono/a?	1407	112863.0	<div></div> 4.1%
2	¿Cuenta propio con local?	997	79605.0	<div></div> 2.9%
3	¿Cuenta propia sin local?	9556	711280.0	<div></div> 26.0%
4	¿Cooperativista?	0	0.0	
5	¿Familiar no remunerado?	4087	283658.0	<div></div> 10.4%
6	¿Asalariado/a permanente?	11144	1021879.0	<div></div> 37.3%

# R418: EN SU OCUPACIÓN PRINCIPAL (...) TRABAJA EN				
Valor	Etiqueta	Casos	Ponderado	Porcentaje (Ponderado)
7	¿Asalariado/a temporal?	5800	404318.0	14.8%
8	¿Aprendiz?	88	6422.0	0.2%
9	¿Servicio domestico?	1490	117594.0	4.3%
10	Otros	27	1952.0	0.1%
Sysmiss		40181	3037066.0	
# R418TR: Otros Especifique:				
Información	[Tipo= discreta] [Formato=numeric] [Rango= 2-7] [Valores perdidos =*]			
Estadística [NP/ P]	[Válido=27 / 1952] [Inválido=74750 / 5774685] [Media=6.296 / 5.637] [Desviación =1.353 / 1.513]			
Definición	Es la especificación de la opción OTROS: EN SU OCUPACIÓN PRINCIPAL (...) TRABAJA EN CALIDAD DE:			
Universo	Personas de 5 años y más que integran el hogar			
Fuente	El jefe/a del hogar o un miembro masculino mayor de 15 años y/o femenino mayor de 14 años.			
Pregunta textual	418TR. Otros_____			
Valor	Etiqueta	Casos	Ponderado	Porcentaje (Ponderado)
2		1	134.0	6.9%
3		1	113.0	5.8%
4		1	42.0	2.2%
5		2	573.0	29.4%
6		3	267.0	13.7%
7		19	823.0	42.2%
Sysmiss		74750	5774685.0	
# R419: ¿HA FIRMADO (...) CONTRATO DE TRABAJO?				
Información	[Tipo= discreta] [Formato=numeric] [Rango= 1-3] [Valores perdidos =*]			
Estadística [NP/ P]	[Válido=18549 / 1552165] [Inválido=56228 / 4224472]			
Definición	<p>Tenga presente que la firma de contrato pudo haber sido individual o colectiva, anual o mensual.</p> <p>Se pretende con esta pregunta, indagar sobre la precariedad del trabajo o empleo. Cuando el informante manifieste no haber firmado contrato de trabajo, pero dice estar trabajando en el sector público, se le anotará código 1 (SI). Esto por las consideraciones siguientes:</p> <p>a) Todo trabajador incluido en planilla de pago de una institución pública, generalmente tiene contrato firmado.</p> <p>b) Existen casos donde hay empleados que estando en planillas, aun no han firmado contrato al momento que se les pasa la encuesta, pero generalmente son situaciones por retardo administrativo.</p> <p>c) Los casos donde el trabajador está por proyecto y manifiesta no haber firmado contrato, de igual forma se considerará como situación por trámite administrativo, pero que pronto deberá firmarlo.</p>			
Universo	Personas de 5 años y más que integran el hogar			
Fuente	El jefe/a del hogar o un miembro masculino mayor de 15 años y/o femenino mayor de 14 años.			
Pregunta textual	419. ¿HA FIRMADO (...) CONTRATO DE TRABAJO? 1. Sí 2. No 3. No sabe, no responde			
Valor	Etiqueta	Casos	Ponderado	Porcentaje (Ponderado)
1	SI	6104	582619.0	37.5%
2	NO	11469	877031.0	56.5%
3	NO SABE, NO RESPONDE	976	92515.0	6.0%
Sysmiss		56228	4224472.0	

# R419A: Meses				
Información	[Tipo= discreta] [Formato=numeric] [Rango= 1-12] [Valores perdidos =*]			
Estadística [NP/ P]	[Válido=6104 / 582619] [Inválido=68673 / 5194018] [Media=11.761 / 11.808] [Desviación =1.298 / 1.178]			
Definición	Si la persona ha firmado contrato se le pregunta por cuantos meses.			
Universo	Personas de 5 años y más que integran el hogar			
Fuente	El jefe/a del hogar o un miembro masculino mayor de 15 años y/o femenino mayor de 14 años.			
Pregunta textual	419A. SI LA RESPUESTA ES SI, ¿POR CUÁNTO TIEMPO? Meses			
Valor	Etiqueta	Casos	Ponderado	Porcentaje (Ponderado)
1		6	746.0	0.1%
2		12	932.0	0.2%
3		38	2478.0	0.4%
4		8	1039.0	0.2%
5		6	640.0	0.1%
6		130	9437.0	1.6%
7		2	126.0	0.0%
8		3	91.0	0.0%
10		11	792.0	0.1%
12		5888	566338.0	97.2%
Sysmiss		68673	5194018.0	
# R420: ¿EN QUÉ SECTOR TRABAJA (...)?				
Información	[Tipo= discreta] [Formato=numeric] [Rango= 1-2] [Valores perdidos =*]			
Estadística [NP/ P]	[Válido=17059 / 1434571] [Inválido=57718 / 4342066]			
Definición	Permite conocer en que sector, la población económicamente activa desarrolla la actividad laboral. Se considera que todas las instituciones autónomas, semiautónomas y Alcaldías, junto a las pertenecientes al gobierno central forman el Sector Público, el resto de las empresas pertenecen al Sector Privado.			
Universo	Personas de 5 años y más que integran el hogar			
Fuente	El jefe/a del hogar o un miembro masculino mayor de 15 años y/o femenino mayor de 14 años.			
Pregunta textual	420. ¿EN QUÉ SECTOR TRABAJA (...)? 1. Privado 2. Público			
Valor	Etiqueta	Casos	Ponderado	Porcentaje (Ponderado)
1	Privado	14516	1215041.0	84.7%
2	Público	2543	219530.0	15.3%
Sysmiss		57718	4342066.0	
# R421: ADEMÁS DE (...) ¿CUÁNTAS PERSONAS				
Información	[Tipo= continua] [Formato=numeric] [Rango= 0-998] [Valores perdidos =*]			
Estadística [NP/ P]	[Válido=33106 / 2621977] [Inválido=41671 / 3154660] [Media=151.694 / 176.631] [Desviación =341.57 / 363.213]			
Definición	Permite conocer el número de personas que trabajan en la empresa o negocio, en la cual labora el informante o miembros del hogar.			
Universo	Personas de 5 años y más que integran el hogar			
Fuente	El jefe/a del hogar o un miembro masculino mayor de 15 años y/o femenino mayor de 14 años.			
Pregunta textual	421. ADEMÁS DE (...) ¿CUÁNTAS PERSONAS TRABAJAN EN LA EMPRESA, NEGOCIO O INSTITUCIÓN DECLARADA? (Anotar la cantidad de personas.			

# R422: ¿(...)ES AFILIADO O ESTÁ CUBIERTO POR ALGÚN				
Información	[Tipo= discreta] [Formato=numeric] [Rango= 1-3] [Valores perdidos =*]			
Estadística [NP/ P]	[Válido=34596 / 2739571] [Inválido=40181 / 3037066]			
Definición	Esta pregunta permite conocer la población con acceso a la seguridad social. Tenga presente que las alternativas 1 y 2 se refieren a la afiliación o beneficios del ISSS, INPEP u otros sistemas privados de seguridad social (Seguro Médico, accidentes, de vida, etc.).			
Universo	Personas de 5 años y más que integran el hogar			
Fuente	El jefe/a del hogar o un miembro masculino mayor de 15 años y/o femenino mayor de 14 años.			
Pregunta textual	422. ¿(...)ES AFILIADO O ESTÁ CUBIERTO POR ALGÚN SISTEMA DE SEGURIDAD SOCIAL PUBLICO O PRIVADO 1. Sí, afiliado(a) 2. Sí, beneficiario(a) 3. No			
Valor	Etiqueta	Casos	Ponderado	Porcentaje (Ponderado)
1	Sí, afiliado(a)	7909	779326.0	<div><div></div></div> 28.4%
2	Sí, beneficiario(a)	1015	100909.0	<div><div></div></div> 3.7%
3	No	25672	1859336.0	<div><div></div></div> 67.9%
Sysmiss		40181	3037066.0	
# R423: ¿CON QUÉ PERIODICIDAD RECIBE SU SUELDO(...)				
Información	[Tipo= discreta] [Formato=numeric] [Rango= 1-6] [Valores perdidos =*]			
Estadística [NP/ P]	[Válido=22636 / 1835823] [Inválido=52141 / 3940814]			
Definición	INGRESO EN LA OCUPACION PRINCIPAL POR TRABAJOS DEPENDIENTES. Esta pregunta permite captar la forma o frecuencia con que una persona ocupada recibe el salario o sueldo por su trabajo principal.			
Universo	Personas de 5 años y más que integran el hogar			
Fuente	El jefe/a del hogar o un miembro masculino mayor de 15 años y/o femenino mayor de 14 años.			
Pregunta textual	423. ¿CON QUÉ PERIODICIDAD RECIBE SU SUELDO O SALARIO (...) POR LA ACTIVIDAD PRINCIPAL QUE REALIZA? 1. Diaria 2. Semanal 3. Quincenal 4. Mensual 5. Por obra o destajo (promedio mensual) 6. No recibe salario en efectivo			
Valor	Etiqueta	Casos	Ponderado	Porcentaje (Ponderado)
1	Diario	2919	205866.0	<div><div></div></div> 11.2%
2	Semanal	3953	277823.0	<div><div></div></div> 15.1%
3	Quincenal	6496	600067.0	<div><div></div></div> 32.7%
4	Mensual	4990	452703.0	<div><div></div></div> 24.7%
5	Por obra o destajo	160	13395.0	<div><div></div></div> 0.7%
6	No recibe salario en efectivo	4118	285969.0	<div><div></div></div> 15.6%
Sysmiss		52141	3940814.0	
# R424: ¿CUÁL ES EL SUELDO QUE RECIBE ULTIMO [PERIODO] POR SU ACTIVIDAD PRINCIPAL?				
Información	[Tipo= continua] [Formato=numeric] [Rango= 1-9250] [Valores perdidos =*]			
Estadística [NP/ P]	[Válido=18518 / 1549854] [Inválido=56259 / 4226783] [Media=162.247 / 191.774] [Desviación =242.044 / 324.78]			
Definición	Esta pregunta permite captar la información en dólares referente al Salario o Sueldo Bruto, sin deducciones de impuestos.			
Universo	Personas de 5 años y más que integran el hogar			
Fuente	El jefe/a del hogar o un miembro masculino mayor de 15 años y/o femenino mayor de 14 años.			

# R424: ¿CUÁL ES EL SUELDO QUE RECIBE ULTIMO [PERIODO] POR SU ACTIVIDAD PRINCIPAL?	
Pregunta textual	424. ¿CUÁL ES EL SUELDO O SALARIO BRUTO QUE RECIBIÓ (...) EN EL ULTIMO [PERIODO] POR SU ACTIVIDAD PRINCIPAL?
# R42501A: Monto pago hrs. extra dólares	
Información	[Tipo= continua] [Formato=numeric] [Rango= 0-600] [Valores perdidos =*]
Estadística [NP/ P]	[Válido=22636 / 1835823] [Inválido=52141 / 3940814] [Media=0.977 / 1.181] [Desviación =10.97 / 11.795]
Definición	Esta pregunta pretende determinar si la persona ocupada, además del ingreso, sueldo o salario, recibió alguna otra remuneración monetaria o en especie durante los últimos 12 meses en concepto por: 01. Pago por horas extras.....
Universo	Personas de 5 años y más que integran el hogar
Fuente	El jefe/a del hogar o un miembro masculino mayor de 15 años y/o femenino mayor de 14 años.
Pregunta textual	42501A. ADEMÁS DEL INGRESO ANTERIOR POR SUELDO O SALARIO ¿RECIBIÓ (...) ALGUNA OTRA REMUNERACIÓN MONETARIA O EN ESPECIE DURANTE LOS ÚLTIMOS 12 MESES? (Indique monto y periodicidad) 01. Pago por horas extras.....Monto pago hrs. extra dólares
# R42501B: Veces recibe pago hrs. extra	
Información	[Tipo= continua] [Formato=numeric] [Rango= 1-24] [Valores perdidos =*]
Estadística [NP/ P]	[Válido=393 / 38171] [Inválido=74384 / 5738466] [Media=10.901 / 10.782] [Desviación =3.998 / 3.697]
Definición	Si la persona recibió alguna otra remuneración monetaria o en especie, se le pregunta cuantas veces recibe pago por: 01. Pago por horas extras.....
Universo	Personas de 5 años y más que integran el hogar
Fuente	El jefe/a del hogar o un miembro masculino mayor de 15 años y/o femenino mayor de 14 años.
Pregunta textual	42501B. ADEMÁS DEL INGRESO ANTERIOR POR SUELDO O SALARIO ¿RECIBIÓ (...) ALGUNA OTRA REMUNERACIÓN MONETARIA O EN ESPECIE DURANTE LOS ÚLTIMOS 12 MESES? (Indique monto y periodicidad) 01. Pago por horas extras.....Veces recibe pago hrs. extra
# R42502A: Monto salario vacacional dólares	
Información	[Tipo= continua] [Formato=numeric] [Rango= 0-4000] [Valores perdidos =*]
Estadística [NP/ P]	[Válido=22636 / 1835823] [Inválido=52141 / 3940814] [Media=8.649 / 11.42] [Desviación =60.754 / 81.889]
Definición	Esta pregunta pretende determinar si la persona ocupada, además del ingreso, sueldo o salario, recibió alguna otra remuneración monetaria o en especie durante los últimos 12 meses en concepto de: 02. Salario vacacional.....
Universo	Personas de 5 años y más que integran el hogar
Fuente	El jefe/a del hogar o un miembro masculino mayor de 15 años y/o femenino mayor de 14 años.
Pregunta textual	42502A. ADEMÁS DEL INGRESO ANTERIOR POR SUELDO O SALARIO ¿RECIBIÓ (...) ALGUNA OTRA REMUNERACIÓN MONETARIA O EN ESPECIE DURANTE LOS ÚLTIMOS 12 MESES? (Indique monto y periodicidad) 02. Salario vacacional.....Monto salario vacacional dólares
# R42502B: Veces recibe salario vacacional	
Información	[Tipo= discreta] [Formato=numeric] [Rango= 1-3] [Valores perdidos =*]
Estadística [NP/ P]	[Válido=1322 / 126363] [Inválido=73455 / 5650274] [Media=1.011 / 1.007] [Desviación =0.148 / 0.115]
Definición	Si la persona recibió alguna otra remuneración monetaria o en especie, se le pregunta cuantas veces recibe pago por: 02. Salario vacacional.....
Universo	Personas de 5 años y más que integran el hogar
Fuente	El jefe/a del hogar o un miembro masculino mayor de 15 años y/o femenino mayor de 14 años.
Pregunta textual	42502B. ADEMÁS DEL INGRESO ANTERIOR POR SUELDO O SALARIO ¿RECIBIÓ (...) ALGUNA OTRA REMUNERACIÓN MONETARIA O EN ESPECIE DURANTE LOS ÚLTIMOS 12 MESES? (Indique monto y periodicidad)

# R42502B: Veces recibe salario vacacional				
		02. Salario vacacional.....Veces recibe salario vacacional		
Valor	Etiqueta	Casos	Ponderado	Porcentaje (Ponderado)
1		1314	125878.0	99.6%
2		1	84.0	0.1%
3		7	401.0	0.3%
Sysmiss		73455	5650274.0	
# R42503A: Monto aguinaldo dólares				
Información	[Tipo= continua] [Formato=numeric] [Rango= 0-5400] [Valores perdidos =*]			
Estadística [NP/ P]	[Válido=22636 / 1835823] [Inválido=52141 / 3940814] [Media=43.478 / 54.774] [Desviación =129.062 / 173.585]			
Definición	Esta pregunta pretende determinar si la persona ocupada, además del ingreso, sueldo o salario, recibió alguna otra remuneración monetaria o en especie durante los últimos 12 meses en concepto de: 03. Aguinaldo.....			
Universo	Personas de 5 años y más que integran el hogar			
Fuente	El jefe/a del hogar o un miembro masculino mayor de 15 años y/o femenino mayor de 14 años.			
Pregunta textual	42503A. ADEMÁS DEL INGRESO ANTERIOR POR SUELDO O SALARIO ¿RECIBÍ (...) ALGUNA OTRA REMUNERACIÓN MONETARIA O EN ESPECIE DURANTE LOS ÚLTIMOS 12 MESES? (Indique monto y periodicidad) 03. Aguinaldo.....Monto aguinaldo dólares			
# R42503B: Veces recibe aguinaldo				
Información	[Tipo= discreta] [Formato=numeric] [Rango= 1-1] [Valores perdidos =*]			
Estadística [NP/ P]	[Válido=4808 / 440706] [Inválido=69969 / 5335931] [Media=1 / 1] [Desviación =0 / 0]			
Definición	Si la persona recibió alguna otra remuneración monetaria o en especie, se le pregunta cuantas veces recibe pago por: 03. Aguinaldo.....			
Universo	Personas de 5 años y más que integran el hogar			
Fuente	El jefe/a del hogar o un miembro masculino mayor de 15 años y/o femenino mayor de 14 años.			
Pregunta textual	42503B. ADEMÁS DEL INGRESO ANTERIOR POR SUELDO O SALARIO ¿RECIBÍ (...) ALGUNA OTRA REMUNERACIÓN MONETARIA O EN ESPECIE DURANTE LOS ÚLTIMOS 12 MESES? (Indique monto y periodicidad) 03. Aguinaldo.....Veces recibe aguinaldo			
Valor	Etiqueta	Casos	Ponderado	Porcentaje (Ponderado)
1		4808	440706.0	100.0%
Sysmiss		69969	5335931.0	
# R42504A: Monto bonificaciones dólares				
Información	[Tipo= continua] [Formato=numeric] [Rango= 0-4000] [Valores perdidos =*]			
Estadística [NP/ P]	[Válido=22636 / 1835823] [Inválido=52141 / 3940814] [Media=6.673 / 9.523] [Desviación =58.654 / 81.684]			
Definición	Esta pregunta pretende determinar si la persona ocupada, además del ingreso, sueldo o salario, recibió alguna otra remuneración monetaria o en especie durante los últimos 12 meses en concepto de: 04. Bonificaciones, comisiones, viáticos.....			
Universo	Personas de 5 años y más que integran el hogar			
Fuente	El jefe/a del hogar o un miembro masculino mayor de 15 años y/o femenino mayor de 14 años.			
Pregunta textual	42504A. ADEMÁS DEL INGRESO ANTERIOR POR SUELDO O SALARIO ¿RECIBÍ (...) ALGUNA OTRA REMUNERACIÓN MONETARIA O EN ESPECIE DURANTE LOS ÚLTIMOS 12 MESES? (Indique monto y periodicidad) 04. Bonificaciones, comisiones, viáticos.....Monto bonificaciones dólares			
# R42504B: Veces recibe bonificaciones				
Información	[Tipo= continua] [Formato=numeric] [Rango= 1-52] [Valores perdidos =*]			

# R42504B: Veces recibe bonificaciones	
Estadística [NP/ P]	[Válido=830 / 83516] [Inválido=73947 / 5693121] [Media=6.675 / 7.053] [Desviación =5.948 / 6.38]
Definición	Si la persona recibió alguna otra remuneración monetaria o en especie, se le pregunta cuantas veces recibe pago por: 04. Bonificaciones, comisiones, viáticos.....
Universo	Personas de 5 años y más que integran el hogar
Fuente	El jefe/a del hogar o un miembro masculino mayor de 15 años y/o femenino mayor de 14 años.
Pregunta textual	42504B. ADEMÁS DEL INGRESO ANTERIOR POR SUELDO O SALARIO ¿RECIBIÓ (...) ALGUNA OTRA REMUNERACIÓN MONETARIA O EN ESPECIE DURANTE LOS ÚLTIMOS 12 MESES? (Indique monto y periodicidad) 04. Bonificaciones, comisiones, viáticos.....Veces recibe bonificaciones
# R42505A: Monto recibe alimentos dólares	
Información	[Tipo= continua] [Formato=numeric] [Rango= 0-660] [Valores perdidos =*]
Estadística [NP/ P]	[Válido=22636 / 1835823] [Inválido=52141 / 3940814] [Media=11.184 / 11.271] [Desviación =29.835 / 30.225]
Definición	Esta pregunta pretende determinar si la persona ocupada, además del ingreso, sueldo o salario, recibió alguna otra remuneración monetaria o en especie durante los últimos 12 meses en concepto de: 05. Alimentos o refrigerios.....
Universo	Personas de 5 años y más que integran el hogar
Fuente	El jefe/a del hogar o un miembro masculino mayor de 15 años y/o femenino mayor de 14 años.
Pregunta textual	42505A. ADEMÁS DEL INGRESO ANTERIOR POR SUELDO O SALARIO ¿RECIBIÓ (...) ALGUNA OTRA REMUNERACIÓN MONETARIA O EN ESPECIE DURANTE LOS ÚLTIMOS 12 MESES? (Indique monto y periodicidad) 05. Alimentos o refrigerios.....Monto recibe alimentos dólares
# R42505B: Veces recibe alimento	
Información	[Tipo= continua] [Formato=numeric] [Rango= 1-120] [Valores perdidos =*]
Estadística [NP/ P]	[Válido=4051 / 323605] [Inválido=70726 / 5453032] [Media=15.805 / 15.689] [Desviación =12.415 / 12.193]
Definición	Si la persona recibió alguna otra remuneración monetaria o en especie, se le pregunta cuantas veces recibe pago por: 05. Alimentos o refrigerios.....
Universo	Personas de 5 años y más que integran el hogar
Fuente	El jefe/a del hogar o un miembro masculino mayor de 15 años y/o femenino mayor de 14 años.
Pregunta textual	42505B. ADEMÁS DEL INGRESO ANTERIOR POR SUELDO O SALARIO ¿RECIBIÓ (...) ALGUNA OTRA REMUNERACIÓN MONETARIA O EN ESPECIE DURANTE LOS ÚLTIMOS 12 MESES? (Indique monto y periodicidad) 05. Alimentos o refrigerios.....Veces recibe alimentos
# R42506A: Monto recibe ropa dólares	
Información	[Tipo= continua] [Formato=numeric] [Rango= 0-750] [Valores perdidos =*]
Estadística [NP/ P]	[Válido=22636 / 1835823] [Inválido=52141 / 3940814] [Media=5.976 / 6.673] [Desviación =24.203 / 26.173]
Definición	Esta pregunta pretende determinar si la persona ocupada, además del ingreso, sueldo o salario, recibió alguna otra remuneración monetaria o en especie durante los últimos 12 meses en concepto de: 06. Ropa, uniformes o calzado.....
Universo	Personas de 5 años y más que integran el hogar
Fuente	El jefe/a del hogar o un miembro masculino mayor de 15 años y/o femenino mayor de 14 años.
Pregunta textual	42506A. ADEMÁS DEL INGRESO ANTERIOR POR SUELDO O SALARIO ¿RECIBIÓ (...) ALGUNA OTRA REMUNERACIÓN MONETARIA O EN ESPECIE DURANTE LOS ÚLTIMOS 12 MESES? (Indique monto y periodicidad) 06. Ropa, uniformes o calzado.....Monto recibe ropa dólares
# R42506B: Veces recibe ropa	
Información	[Tipo= continua] [Formato=numeric] [Rango= 1-52] [Valores perdidos =*]
Estadística [NP/ P]	[Válido=2260 / 206025] [Inválido=72517 / 5570612] [Media=1.41 / 1.44] [Desviación =3.021 / 3.202]

# R42506B: Veces recibe ropa	
Definición	Si la persona recibió alguna otra remuneración monetaria o en especie, se le pregunta cuantas veces recibe pago por: 06. Ropa, uniformes o calzado.....
Universo	Personas de 5 años y más que integran el hogar
Fuente	El jefe/a del hogar o un miembro masculino mayor de 15 años y/o femenino mayor de 14 años.
Pregunta textual	42506B. ADEMÁS DEL INGRESO ANTERIOR POR SUELDO O SALARIO ¿RECIBIÓ (...) ALGUNA OTRA REMUNERACIÓN MONETARIA O EN ESPECIE DURANTE LOS ÚLTIMOS 12 MESES? (Indique monto y periodicidad) 06. Ropa, uniformes o calzado.....Veces recibe ropa
# R42507A: Monto recibe mercaderías dólares	
Información	[Tipo= continua] [Formato=numeric] [Rango= 0-315] [Valores perdidos =*]
Estadística [NP/ P]	[Válido=22636 / 1835823] [Inválido=52141 / 3940814] [Media=0.555 / 0.545] [Desviación =5.994 / 5.547]
Definición	Esta pregunta pretende determinar si la persona ocupada, además del ingreso, sueldo o salario, recibió alguna otra remuneración monetaria o en especie durante los últimos 12 meses en concepto de: 07. Mercaderías (en especie).....
Universo	Personas de 5 años y más que integran el hogar
Fuente	El jefe/a del hogar o un miembro masculino mayor de 15 años y/o femenino mayor de 14 años.
Pregunta textual	42507A. ADEMÁS DEL INGRESO ANTERIOR POR SUELDO O SALARIO ¿RECIBIÓ (...) ALGUNA OTRA REMUNERACIÓN MONETARIA O EN ESPECIE DURANTE LOS ÚLTIMOS 12 MESES? (Indique monto y periodicidad) 07. Mercaderías (en especie).....Monto recibe mercaderías dólares
# R42507B: Veces recibe mercaderías	
Información	[Tipo= continua] [Formato=numeric] [Rango= 1-52] [Valores perdidos =*]
Estadística [NP/ P]	[Válido=433 / 35792] [Inválido=74344 / 5740845] [Media=7.919 / 7.996] [Desviación =7.519 / 6.803]
Definición	Si la persona recibió alguna otra remuneración monetaria o en especie, se le pregunta cuantas veces recibe pago por: 07. Mercaderías (en especie).....
Universo	Personas de 5 años y más que integran el hogar
Fuente	El jefe/a del hogar o un miembro masculino mayor de 15 años y/o femenino mayor de 14 años.
Pregunta textual	42507B. ADEMÁS DEL INGRESO ANTERIOR POR SUELDO O SALARIO ¿RECIBIÓ (...) ALGUNA OTRA REMUNERACIÓN MONETARIA O EN ESPECIE DURANTE LOS ÚLTIMOS 12 MESES? (Indique monto y periodicidad) 07. Mercaderías (en especie).....Veces recibe mercaderías
# R42508A: Monto recibe vivienda dólares	
Información	[Tipo= continua] [Formato=numeric] [Rango= 0-400] [Valores perdidos =*]
Estadística [NP/ P]	[Válido=22636 / 1835823] [Inválido=52141 / 3940814] [Media=1.21 / 1.031] [Desviación =8.326 / 7.542]
Definición	Esta pregunta pretende determinar si la persona ocupada, además del ingreso, sueldo o salario, recibió alguna otra remuneración monetaria o en especie durante los últimos 12 meses en concepto de: 08. Vivienda.....
Universo	Personas de 5 años y más que integran el hogar
Fuente	El jefe/a del hogar o un miembro masculino mayor de 15 años y/o femenino mayor de 14 años.
Pregunta textual	42508A. ADEMÁS DEL INGRESO ANTERIOR POR SUELDO O SALARIO ¿RECIBIÓ (...) ALGUNA OTRA REMUNERACIÓN MONETARIA O EN ESPECIE DURANTE LOS ÚLTIMOS 12 MESES? (Indique monto y periodicidad) 08. Vivienda.....Monto recibe vivienda dólares
# R42508B: Veces recibe vivienda	
Información	[Tipo= discreta] [Formato=numeric] [Rango= 1-12] [Valores perdidos =*]
Estadística [NP/ P]	[Válido=654 / 44929] [Inválido=74123 / 5731708] [Media=11.529 / 11.588] [Desviación =2.198 / 2.067]
Definición	Si la persona recibió alguna otra remuneración monetaria o en especie, se le pregunta cuantas veces recibe pago por:

# R42508B: Veces recibe vivienda				
		08. Vivienda.....		
Universo		Personas de 5 años y más que integran el hogar		
Fuente		El jefe/a del hogar o un miembro masculino mayor de 15 años y/o femenino mayor de 14 años.		
Pregunta textual		42508B. ADEMÁS DEL INGRESO ANTERIOR POR SUELDO O SALARIO ¿RECIBIÓ (...) ALGUNA OTRA REMUNERACIÓN MONETARIA O EN ESPECIE DURANTE LOS ÚLTIMOS 12 MESES? (Indíque monto y periodicidad) 08. Vivienda.....Veces recibe vivienda		
Valor	Etiqueta	Casos	Ponderado	Porcentaje (Ponderado)
1		23	1471.0	<div><div></div></div> 3.3%
2		4	158.0	<div><div></div></div> 0.4%
3		1	55.0	<div><div></div></div> 0.1%
6		1	39.0	<div><div></div></div> 0.1%
12		625	43206.0	<div><div></div></div> 96.2%
Sysmiss		74123	5731708.0	

# R42509A: Monto recibe transporte dólares	
Información	[Tipo= continua] [Formato=numeric] [Rango= 0-400] [Valores perdidos =*]
Estadística [NP/ P]	[Válido=22636 / 1835823] [Inválido=52141 / 3940814] [Media=1.049 / 1.348] [Desviación =10.288 / 12.783]
Definición	Esta pregunta pretende determinar si la persona ocupada, además del ingreso, sueldo o salario, recibió alguna otra remuneración monetaria o en especie durante los últimos 12 meses en concepto de: 09. Transporte o combustible.....
Universo	Personas de 5 años y más que integran el hogar
Fuente	El jefe/a del hogar o un miembro masculino mayor de 15 años y/o femenino mayor de 14 años.
Pregunta textual	42509A. ADEMÁS DEL INGRESO ANTERIOR POR SUELDO O SALARIO ¿RECIBIÓ (...) ALGUNA OTRA REMUNERACIÓN MONETARIA O EN ESPECIE DURANTE LOS ÚLTIMOS 12 MESES? (Indíque monto y periodicidad) 09. Transporte o combustible.....Monto recibe transporte dólares

# R42509B: Veces recibe transporte	
Información	[Tipo= continua] [Formato=numeric] [Rango= 1-52] [Valores perdidos =*]
Estadística [NP/ P]	[Válido=558 / 49305] [Inválido=74219 / 5727332] [Media=12.516 / 12.393] [Desviación =6.847 / 5.612]
Definición	Si la persona recibió alguna otra remuneración monetaria o en especie, se le pregunta cuantas veces recibe pago por: 09. Transporte o combustible.....
Universo	Personas de 5 años y más que integran el hogar
Fuente	El jefe/a del hogar o un miembro masculino mayor de 15 años y/o femenino mayor de 14 años.
Pregunta textual	42509B. ADEMÁS DEL INGRESO ANTERIOR POR SUELDO O SALARIO ¿RECIBIÓ (...) ALGUNA OTRA REMUNERACIÓN MONETARIA O EN ESPECIE DURANTE LOS ÚLTIMOS 12 MESES? (Indíque monto y periodicidad) 09. Transporte o combustible.....Veces recibe transporte

# R42510A: Monto recibe seguro privado dólares	
Información	[Tipo= continua] [Formato=numeric] [Rango= 0-300] [Valores perdidos =*]
Estadística [NP/ P]	[Válido=22636 / 1835823] [Inválido=52141 / 3940814] [Media=0.015 / 0.0132] [Desviación =2 / 1.78]
Definición	Esta pregunta pretende determinar si la persona ocupada, además del ingreso, sueldo o salario, recibió alguna otra remuneración monetaria o en especie durante los últimos 12 meses en concepto de: 10. Seguro privado de salud.....
Universo	Personas de 5 años y más que integran el hogar
Fuente	El jefe/a del hogar o un miembro masculino mayor de 15 años y/o femenino mayor de 14 años.
Pregunta textual	42510A. ADEMÁS DEL INGRESO ANTERIOR POR SUELDO O SALARIO ¿RECIBIÓ (...) ALGUNA OTRA REMUNERACIÓN MONETARIA O EN ESPECIE DURANTE LOS ÚLTIMOS 12 MESES?

# R42510A: Monto recibe seguro privado dólares				
	(Indíque monto y periodicidad) 10. Seguro privado de salud.....Monto recibe seguro privado dólares			
# R42510B: Veces recibe seguro privado				
Información	[Tipo= discreta] [Formato=numeric] [Rango= 1-12] [Valores perdidos =*]			
Estadística [NP/ P]	[Válido=5 / 589] [Inválido=74772 / 5776048] [Media=9.8 / 10.805] [Desviación =4.919 / 3.426]			
Definición	Si la persona recibió alguna otra remuneración monetaria o en especie, se le pregunta cuantas veces recibe pago por: 10. Seguro privado de salud.....			
Universo	Personas de 5 años y más que integran el hogar			
Fuente	El jefe/a del hogar o un miembro masculino mayor de 15 años y/o femenino mayor de 14 años.			
Pregunta textual	2510B. ADEMÁS DEL INGRESO ANTERIOR POR SUELDO O SALARIO ¿RECIBIÓ (...) ALGUNA OTRA REMUNERACIÓN MONETARIA O EN ESPECIE DURANTE LOS ÚLTIMOS 12 MESES? (Indíque monto y periodicidad) 10. Seguro privado de salud.....Veces recibe seguro privado			
Valor	Etiqueta	Casos	Ponderado	Porcentaje (Ponderado)
1		1	64.0	<div><div></div></div> 10.9%
12		4	525.0	<div><div></div></div> 89.1%
Sysmiss		74772	5776048.0	
# R42511A: Monto recibe de Propinas				
Información	[Tipo= continua] [Formato=numeric] [Rango= 0-200] [Valores perdidos =*]			
Estadística [NP/ P]	[Válido=22636 / 1835823] [Inválido=52141 / 3940814] [Media=0.127 / 0.145] [Desviación =3.83 / 4.17]			
Definición	Esta pregunta pretende determinar si la persona ocupada, además del ingreso, sueldo o salario, recibió alguna otra remuneración monetaria o en especie durante los últimos 12 meses en concepto de: 11. Propinas			
Universo	Personas de 5 años y más que integran el hogar			
Fuente	El jefe/a del hogar o un miembro masculino mayor de 15 años y/o femenino mayor de 14 años.			
Pregunta textual	42511A. ADEMÁS DEL INGRESO ANTERIOR POR SUELDO O SALARIO ¿RECIBIÓ (...) ALGUNA OTRA REMUNERACIÓN MONETARIA O EN ESPECIE DURANTE LOS ÚLTIMOS 12 MESES? (Indíque monto y periodicidad) 11. PropinasMonto recibe de Propina			
# R42511B: Veces recibe de Propinas				
Información	[Tipo= continua] [Formato=numeric] [Rango= 3-24] [Valores perdidos =*]			
Estadística [NP/ P]	[Válido=43 / 4074] [Inválido=74734 / 5772563] [Media=12.07 / 12.203] [Desviación =2.313 / 2.813]			
Definición	Si la persona recibió alguna otra remuneración monetaria o en especie, se le pregunta cuantas veces recibe pago por: 11. Propinas			
Universo	Personas de 5 años y más que integran el hogar			
Fuente	El jefe/a del hogar o un miembro masculino mayor de 15 años y/o femenino mayor de 14 años.			
Pregunta textual	42511B. ADEMÁS DEL INGRESO ANTERIOR POR SUELDO O SALARIO ¿RECIBIÓ (...) ALGUNA OTRA REMUNERACIÓN MONETARIA O EN ESPECIE DURANTE LOS ÚLTIMOS 12 MESES? (Indíque monto y periodicidad) 11. PropinasVeces recibe de Propinas			
# R42512A: Monto recibido en otras formas de pago dolares				
Información	[Tipo= continua] [Formato=numeric] [Rango= 0-1700] [Valores perdidos =*]			
Estadística [NP/ P]	[Válido=22636 / 1835823] [Inválido=52141 / 3940814] [Media=0.329 / 0.85] [Desviación =14.144 / 32.677]			
Definición	Esta pregunta pretende determinar si la persona ocupada, además del ingreso, sueldo o salario, recibió alguna otra remuneración monetaria o en especie durante los últimos 12 meses en concepto de: 12. Otros			

# R42512A: Monto recibido en otras formas de pago dolares				
Universo	Personas de 5 años y más que integran el hogar			
Fuente	El jefe/a del hogar o un miembro masculino mayor de 15 años y/o femenino mayor de 14 años.			
Pregunta textual	42512A. ADEMÁS DEL INGRESO ANTERIOR POR SUELDO O SALARIO ¿RECIBIÓ (...) ALGUNA OTRA REMUNERACIÓN MONETARIA O EN ESPECIE DURANTE LOS ÚLTIMOS 12 MESES? (Indique monto y periodicidad) 12. Otros _____Monto recibido en otras formas de pago dolares			
# R42512B: Veces recibe otras formas de pago				
Información	[Tipo= discreta] [Formato=numeric] [Rango= 1-12] [Valores perdidos =*]			
Estadística [NP/ P]	[Válido=70 / 6039] [Inválido=74707 / 5770598] [Media=7.986 / 6.355] [Desviación =5.224 / 5.385]			
Definición	Si la persona recibió alguna otra remuneración monetaria o en especie, se le pregunta cuantas veces recibe pago por: 12. Otros _____			
Universo	Personas de 5 años y más que integran el hogar			
Fuente	El jefe/a del hogar o un miembro masculino mayor de 15 años y/o femenino mayor de 14 años.			
Pregunta textual	42512B. ADEMÁS DEL INGRESO ANTERIOR POR SUELDO O SALARIO ¿RECIBIÓ (...) ALGUNA OTRA REMUNERACIÓN MONETARIA O EN ESPECIE DURANTE LOS ÚLTIMOS 12 MESES? (Indique monto y periodicidad) 12. Otros _____Veces recibe otras formas de pago			
Valor	Etiqueta	Casos	Ponderado	Porcentaje (Ponderado)
1		22	2728.0	<div><div></div></div> 45.2%
2		2	216.0	<div><div></div></div> 3.6%
3		1	159.0	<div><div></div></div> 2.6%
4		1	41.0	<div><div></div></div> 0.7%
10		1	82.0	<div><div></div></div> 1.4%
12		43	2813.0	<div><div></div></div> 46.6%
Sysmiss		74707	5770598.0	
# R42512OT: Otros				
Información	[Tipo= continua] [Formato=numeric] [Rango= 1-27] [Valores perdidos =*]			
Estadística [NP/ P]	[Válido=70 / 6039] [Inválido=74707 / 5770598] [Media=6.943 / 6.962] [Desviación =5.551 / 5.753]			
Definición	Esta pregunta pretende determinar si la persona ocupada, además del ingreso, sueldo o salario, recibió alguna otra remuneración monetaria o en especie durante los últimos 12 meses en concepto de: 12. Otros _____			
Universo	Personas de 5 años y más que integran el hogar			
Fuente	El jefe/a del hogar o un miembro masculino mayor de 15 años y/o femenino mayor de 14 años.			
Pregunta textual	42512OT. ADEMÁS DEL INGRESO ANTERIOR POR SUELDO O SALARIO ¿RECIBIÓ (...) ALGUNA OTRA REMUNERACIÓN MONETARIA O EN ESPECIE DURANTE LOS ÚLTIMOS 12 MESES? (Indique monto y periodicidad) 12. Otros _____Monto recibido en otras formas de pago dolares			
# R426: LA ACTIVIDAD QUE REALIZA (...) LA EFECTÚA:				
Información	[Tipo= discreta] [Formato=numeric] [Rango= 1-3] [Valores perdidos =*]			
Estadística [NP/ P]	[Válido=11960 / 903748] [Inválido=62817 / 4872889]			
Definición	INGRESO EN LA OCUPACION PRINCIPAL POR TRABAJOS INDEPENDIENTES. Permite determinar el lugar donde la persona desarrollar su actividad, de acuerdo alas siguientes opciones: 1. ¿En el hogar entrevistado? 2. ¿En otro lugar fijo? 3. ¿Se desplaza?			

# R426: LA ACTIVIDAD QUE REALIZA (...) LA EFECTÚA:				
	<p>En la opción 1 “ En el Hogar Entrevistado “ comprende “dentro de la vivienda” o “Taller, local ubicado o construido en la acera de la vivienda”.</p> <p>En la opción 2 “En Otro Lugar Fijo” se incluye “finca o terreno, taller o local independiente”, o comerciantes informales que llegan a un lugar fijo. Ej. Los vendedores de periódicos que venden en un lugar determinado.</p> <p>En la opción 3 “Se Desplaza” comprende “a domicilio” y a los “trabajadores ambulantes en general”.</p>			
Universo	Personas de 5 años y más que integran el hogar			
Fuente	El jefe/a del hogar o un miembro masculino mayor de 15 años y/o femenino mayor de 14 años.			
Pregunta textual	<p>426. LA ACTIVIDAD QUE REALIZA (...) LA EFECTÚA:</p> <p>1. ¿En el hogar entrevistado?</p> <p>2. ¿En otro lugar fijo?</p> <p>3. ¿Se desplaza?</p>			
Valor	Etiqueta	Casos	Ponderado	Porcentaje (Ponderado)
1	¿En el hogar entrevistado?	2997	235863.0	26.1%
2	¿En otro lugar fijo?	5909	412956.0	45.7%
3	¿Se desplaza?	3054	254929.0	28.2%
Sysmiss		62817	4872889.0	
# R427: ¿CON QUÉ PERIODICIDAD RECIBE (...) INGRESO POR				
Información	[Tipo= discreta] [Formato=numeric] [Rango= 1-9] [Valores perdidos =*]			
Estadística [NP/ P]	[Válido=8612 / 704662] [Inválido=66165 / 5071975]			
Definición	<p>Lo que se pretende es captar es la forma o frecuencia con que recibe el ingreso por la venta de productos y/o servicios de su empresa o negocio de acuerdo a las siguientes opciones:</p> <p>01. Diaria</p> <p>02. Semanal</p> <p>03. Quincenal</p> <p>04. Mensual</p> <p>05. Bimensual</p> <p>06. Trimestral</p> <p>07. Semestral</p> <p>08. Anual</p> <p>09. Por obra o destajo (promedio mensual)</p>			
Universo	Personas de 5 años y más que integran el hogar			
Fuente	El jefe/a del hogar o un miembro masculino mayor de 15 años y/o femenino mayor de 14 años.			
Pregunta textual	<p>427. ¿CON QUÉ PERIODICIDAD RECIBE (...) INGRESO POR LA VENTA DE PRODUCTOS Y/O SERVICIOS DE SU EMPRESA, ESTABLECIMIENTO O NEGOCIO?</p> <p>01. Diaria</p> <p>02. Semanal</p> <p>03. Quincenal</p> <p>04. Mensual</p> <p>05. Bimensual</p> <p>06. Trimestral</p> <p>07. Semestral</p> <p>08. Anual</p> <p>09. Por obra o destajo (promedio mensual)</p>			
Valor	Etiqueta	Casos	Ponderado	Porcentaje (Ponderado)
1	Diaria	0	0.0	
2	Semanal	0	0.0	
3	Quincenal	0	0.0	
4	Mensual	0	0.0	
5	Bimensual	0	0.0	
6	Trimestral	0	0.0	
7	Semestral	0	0.0	

# R427: ¿CON QUÉ PERIODICIDAD RECIBE (...) INGRESO POR				
Valor	Etiqueta	Casos	Ponderado	Porcentaje (Ponderado)
8	Anual	0	0.0	
9	Por obra o destajo	8612	704662.0	100.0%
Sysmiss		66165	5071975.0	
# R428: ¿CUÁL ES EL INGRESO BRUTO [PERIODO] DE LA EMPRESA O NEGOCIO DE (...)?				
Información	[Tipo= continua] [Formato=numeric] [Rango= 5-525000] [Valores perdidos =*]			
Estadística [NP/ P]	[Válido=8612 / 704662] [Inválido=66165 / 5071975] [Media=706.425 / 708.614] [Desviación =6245.456 / 4288.364]			
Definición	La información a captar se refiere al Ingreso Bruto, sin descontar ningún tipo de gasto, de acuerdo al período señalado en la pregunta anterior. En esta pregunta sólo se debe captar el ingreso en efectivo, es decir el valor de las ventas por servicio o productos. No se debe incluir el valor estimado del autoconsumo o autosuministro; ya que éste, sí existe, se anotará en pregunta 431”.			
Universo	Personas de 5 años y más que integran el hogar			
Fuente	El jefe/a del hogar o un miembro masculino mayor de 15 años y/o femenino mayor de 14 años.			
Pregunta textual	428. ¿CUÁL ES EL INGRESO BRUTO [PERIODO] DE LA EMPRESA O NEGOCIO DE (...)?			
# R429: ¿A CUÁNTO ASCENDIÓ EL COSTO TOTAL [PERIODO] DE LA EMPRESA O NEGOCIO				
Información	[Tipo= continua] [Formato=numeric] [Rango= 0-315000] [Valores perdidos =*]			
Estadística [NP/ P]	[Válido=8611 / 704585] [Inválido=66166 / 5072052] [Media=442.039 / 428.966] [Desviación =4140.047 / 2838.614]			
Definición	Anote la información en dólares. Tenga presente que lo que se quiere captar es el valor monetario de los gastos en que incurre en su empresa o negocio, durante el período señalado en la pregunta 427. El gasto declarado debe anotarse en dólares. El gasto a anotar en esta pregunta está referido exclusivamente a lo que la persona invirtió en los bienes o servicios, de los cuales obtuvo el ingreso reportado en pregunta anterior (428).			
Universo	Personas de 5 años y más que integran el hogar			
Fuente	El jefe/a del hogar o un miembro masculino mayor de 15 años y/o femenino mayor de 14 años.			
Pregunta textual	429. ¿A CUÁNTO ASCENDIÓ EL COSTO TOTAL [PERIODO] DE LA EMPRESA O NEGOCIO DE (...)?			
# R430: DE LOS BIENES PRODUCIDOS POR EL HOGAR Y/O DE LOS PRODUCTOS ADQUIRIDOS CON FINES COMERCIALES EN SU TRABAJO PRINCIPAL (...) ¿UTILIZA PRODUCTOS PARA SU CONSUMO?				
Información	[Tipo= discreta] [Formato=numeric] [Rango= 1-2] [Valores perdidos =*]			
Estadística [NP/ P]	[Válido=8612 / 704662] [Inválido=66165 / 5071975]			
Definición	Esta pregunta investiga si el hogar consume o no, bienes producidos por el hogar y/o de los productos adquiridos con fines comerciales en su trabajo principal.			
Universo	Personas de 5 años y más que integran el hogar			
Fuente	El jefe/a del hogar o un miembro masculino mayor de 15 años y/o femenino mayor de 14 años.			
Pregunta textual	430. DE LOS BIENES PRODUCIDOS POR EL HOGAR Y/O DE LOS PRODUCTOS ADQUIRIDOS CON FINES COMERCIALES EN SU TRABAJO PRINCIPAL (...) ¿UTILIZA PRODUCTOS PARA SU CONSUMO? 1. Sí 2. No			
Valor	Etiqueta	Casos	Ponderado	Porcentaje (Ponderado)
1	Si	3480	273651.0	38.8%
2	No	5132	431011.0	61.2%
Sysmiss		66165	5071975.0	
# R431: ¿EN CUÁNTO ESTIMA UD. EL VALOR DE LOS PRODUCTOS UTILIZADOS POR (...)				
Información	[Tipo= continua] [Formato=numeric] [Rango= 1-684] [Valores perdidos =*]			
Estadística [NP/ P]	[Válido=3480 / 273651] [Inválido=71297 / 5502986] [Media=45.505 / 47.494] [Desviación =61.735 / 65.128]			

# R431: ¿EN CUÁNTO ESTIMA UD. EL VALOR DE LOS PRODUCTOS UTILIZADOS POR (...)				
Definición		En esta pregunta se estimará el valor en dólares (autoconsumo o autosuministro), generalmente cuando se trate de actividades manufacturadas o de servicios. Para las actividades agropecuarias que dejan parte de la producción para su consumo, anotar en esta sección el valor estimado mensualizado de los productos que destina para autoconsumo, recuerde que este dato es importante, ya que forma parte de los ingresos del hogar.		
Universo		Personas de 5 años y más que integran el hogar		
Fuente		El jefe/a del hogar o un miembro masculino mayor de 15 años y/o femenino mayor de 14 años.		
Pregunta textual		431. ¿EN CUÁNTO ESTIMA UD. EL VALOR DE LOS PRODUCTOS UTILIZADOS POR (...) PARA SU CONSUMO EN EL MES ANTERIOR?		
# R432: ADEMÁS DE SU OCUPACIÓN PRINCIPAL ¿TIENE (...) OTRO TRABAJO?				
Información		[Tipo= discreta] [Formato=numeric] [Rango= 1-2] [Valores perdidos =*]		
Estadística [NP/ P]		[Válido=34596 / 2739571] [Inválido=40181 / 3037066]		
Definición		EMPLEO SECUNDARIO: Esta pregunta investiga si la persona ocupada tiene un segundo empleo.		
Universo		Personas de 5 años y más que integran el hogar		
Fuente		El jefe/a del hogar o un miembro masculino mayor de 15 años y/o femenino mayor de 14 años.		
Pregunta textual		432. ADEMÁS DE SU OCUPACIÓN PRINCIPAL ¿TIENE (...) OTRO TRABAJO? 1. Sí 2. No		
Valor	Etiqueta	Casos	Ponderado	Porcentaje (Ponderado)
1	Si	2387	177432.0	<div><div></div>6.5%</div>
2	No	32209	2562139.0	<div><div></div>93.5%</div>
Sysmiss		40181	3037066.0	
# R433: ¿CUÁNTAS HORAS TRABAJO (...) LA SEMANA ANTERIOR EN SU OCUPACIÓN SECUNDARIA?				
Información		[Tipo= continua] [Formato=numeric] [Rango= 0-40] [Valores perdidos =*]		
Estadística [NP/ P]		[Válido=2387 / 177432] [Inválido=72390 / 5599205] [Media=13.806 / 13.6] [Desviación =9.311 / 9.168]		
Definición		Determina cuantas horas trabajo la semana anterior en su ocupación secundaria		
Universo		Personas de 5 años y más que integran el hogar		
Fuente		El jefe/a del hogar o un miembro masculino mayor de 15 años y/o femenino mayor de 14 años.		
Pregunta textual		433. ¿CUÁNTAS HORAS TRABAJO (...) LA SEMANA ANTERIOR EN SU OCUPACIÓN SECUNDARIA?		
# R433M: ¿CUÁNTOS MINUTOS TRABAJO (...) LA SEMANA ANTERIOR EN SU OCUPACIÓN SECUNDARIA?				
Información		[Tipo= discreta] [Formato=numeric] [Valores perdidos =*]		
Estadística [NP/ P]		[Válido=0 / 0] [Inválido=74777 / 5776637]		
Definición		Determina cuantos minutos trabajo la semana anterior en su ocupación secundaria		
Universo		Personas de 5 años y más que integran el hogar		
Fuente		El jefe/a del hogar o un miembro masculino mayor de 15 años y/o femenino mayor de 14 años.		
Pregunta textual		433M. ¿CUÁNTAS MINUTOS TRABAJO (...) LA SEMANA ANTERIOR EN SU OCUPACIÓN SECUNDARIA?		
Valor	Etiqueta	Casos	Ponderado	Porcentaje (Ponderado)
Sysmiss		74777	5776637.0	
# R434: ¿CUÁL FUE EL INGRESO NETO O SALARIO QUE RECIBIÓ (...) EL MES ANTERIOR EN SU OCUPACIÓN SECUNDARIA?				
Información		[Tipo= continua] [Formato=numeric] [Rango= 0-5353] [Valores perdidos =*]		

# R434: ¿CUÁL FUE EL INGRESO NETO O SALARIO QUE RECIBIÓ (...) EL MES ANTERIOR EN SU OCUPACIÓN SECUNDARIA?				
Estadística [NP/ P]		[Válido=2387 / 177432] [Inválido=72390 / 5599205] [Media=98.192 / 106.197] [Desviación =190.424 / 208.864]		
Definición		Se registra el ingreso neto o salario que recibió el mes anterior en su ocupación secundaria.		
Universo		Personas de 5 años y más que integran el hogar		
Fuente		El jefe/a del hogar o un miembro masculino mayor de 15 años y/o femenino mayor de 14 años.		
Pregunta textual		434. ¿CUÁL FUE EL INGRESO NETO O SALARIO QUE RECIBIÓ (...) EL MES ANTERIOR EN SU OCUPACIÓN SECUNDARIA		
# R43501A: Monto				
Información		[Tipo= discreta] [Formato=numeric] [Rango= 0-0] [Valores perdidos =*]		
Estadística [NP/ P]		[Válido=2387 / 177432] [Inválido=72390 / 5599205] [Media=0 / 0] [Desviación =0 / 0]		
Definición		Esta pregunta pretende determinar si la persona ocupada, además del ingreso, sueldo o salario, recibió alguna otra remuneración monetaria o en especie durante los últimos 12 meses en concepto por: 01. Pago por horas extras.....		
Universo		Personas de 5 años y más que integran el hogar		
Fuente		El jefe/a del hogar o un miembro masculino mayor de 15 años y/o femenino mayor de 14 años.		
Pregunta textual		43501A. ADEMÁS DEL INGRESO ANTERIOR POR SUELDO O SALARIO ¿RECIBIÓ (...) ALGUNA OTRA REMUNERACION MONETARIA O EN ESPECIE DURANTE LOS ÚLTIMOS 12 MESES? (Indique monto y periodicidad) 01.Pago por horas extras.....Monto pago hrs. extra dólares		
Valor	Etiqueta	Casos	Ponderado	Porcentaje (Ponderado)
0		2387	177432.0	100.0%
Sysmiss		72390	5599205.0	
# R43501B: Veces al año				
Información		[Tipo= discreta] [Formato=numeric] [Valores perdidos =*]		
Estadística [NP/ P]		[Válido=0 / 0] [Inválido=74777 / 5776637]		
Definición		Si la persona recibió alguna otra remuneración monetaria o en especie, se le pregunta cuantas veces recibe pago por: 01.Pago por horas extras.....		
Universo		Personas de 5 años y más que integran el hogar		
Fuente		El jefe/a del hogar o un miembro masculino mayor de 15 años y/o femenino mayor de 14 años.		
Pregunta textual		43501B. ADEMÁS DEL INGRESO ANTERIOR POR SUELDO O SALARIO ¿RECIBIÓ (...) ALGUNA OTRA REMUNERACIÓN MONETARIA O EN ESPECIE DURANTE LOS ÚLTIMOS 12 MESES? (Indique monto y periodicidad) 01.Pago por horas extras.....Veces recibe pago hrs. extra		
Valor	Etiqueta	Casos	Ponderado	Porcentaje (Ponderado)
Sysmiss		74777	5776637.0	

# R43502A: Monto				
Información		[Tipo= continua] [Formato=numeric] [Rango= 0-60] [Valores perdidos =*]		
Estadística [NP/ P]		[Válido=2387 / 177432] [Inválido=72390 / 5599205] [Media=0.0281 / 0.175] [Desviación =1.236 / 3.189]		
Definición		Esta pregunta pretende determinar si la persona ocupada, además del ingreso, sueldo o salario, recibió alguna otra remuneración monetaria o en especie durante los últimos 12 meses en concepto por: 02. Salario vacacional.....		
Universo		Personas de 5 años y más que integran el hogar		
Fuente		El jefe/a del hogar o un miembro masculino mayor de 15 años y/o femenino mayor de 14 años.		
Pregunta textual		43502A. ADEMÁS DEL INGRESO ANTERIOR POR SUELDO O SALARIO ¿RECIBIÓ (...) ALGUNA OTRA REMUNERACIÓN MONETARIA O EN ESPECIE DURANTE LOS ÚLTIMOS 12 MESES? (Indique monto y periodicidad) 02. Salario vacacional.....Monto salario vacacional dólares		
# R43502B: Veces al año				
Información		[Tipo= discreta] [Formato=numeric] [Rango= 1-1] [Valores perdidos =*]		
Estadística [NP/ P]		[Válido=2 / 636] [Inválido=74775 / 5776001] [Media=1 / 1] [Desviación =0 / 0]		
Definición		Si la persona recibió alguna otra remuneración monetaria o en especie, se le pregunta cuantas veces recibe pago por: 02. Salario vacacional.....		
Universo		Personas de 5 años y más que integran el hogar		
Fuente		El jefe/a del hogar o un miembro masculino mayor de 15 años y/o femenino mayor de 14 años.		
Pregunta textual		43502B. ADEMÁS DEL INGRESO ANTERIOR POR SUELDO O SALARIO ¿RECIBIÓ (...) ALGUNA OTRA REMUNERACIÓN MONETARIA O EN ESPECIE DURANTE LOS ÚLTIMOS 12 MESES? (Indique monto y periodicidad) 02. Salario vacacional.....Veces recibe salario vacacional		
Valor	Etiqueta	Casos	Ponderado	Porcentaje (Ponderado)
1		2	636.0	100.0%
Sysmiss		74775	5776001.0	
# R43503A: Monto				
Información		[Tipo= continua] [Formato=numeric] [Rango= 0-775] [Valores perdidos =*]		
Estadística [NP/ P]		[Válido=2387 / 177432] [Inválido=72390 / 5599205] [Media=1.136 / 1.281] [Desviación =22.696 / 22.392]		
Definición		Esta pregunta pretende determinar si la persona ocupada, además del ingreso, sueldo o salario, recibió alguna otra remuneración monetaria o en especie durante los últimos 12 meses en concepto por: 03. Aguinaldo.....		
Universo		Personas de 5 años y más que integran el hogar		
Fuente		El jefe/a del hogar o un miembro masculino mayor de 15 años y/o femenino mayor de 14 años.		
Pregunta textual		43503A. ADEMÁS DEL INGRESO ANTERIOR POR SUELDO O SALARIO ¿RECIBIÓ (...) ALGUNA OTRA REMUNERACIÓN MONETARIA O EN ESPECIE DURANTE LOS ÚLTIMOS 12 MESES? (Indique monto y periodicidad) 03. Aguinaldo.....Monto aguinaldo dólares		
# R43503B: Veces al año				
Información		[Tipo= discreta] [Formato=numeric] [Rango= 1-1] [Valores perdidos =*]		
Estadística [NP/ P]		[Válido=14 / 1606] [Inválido=74763 / 5775031] [Media=1 / 1] [Desviación =0 / 0]		
Definición		Si la persona recibió alguna otra remuneración monetaria o en especie, se le pregunta cuantas veces recibe pago por: 03. Aguinaldo.....		
Universo		Personas de 5 años y más que integran el hogar		
Fuente		El jefe/a del hogar o un miembro masculino mayor de 15 años y/o femenino mayor de 14 años.		
Pregunta textual		43503B. ADEMÁS DEL INGRESO ANTERIOR POR SUELDO O SALARIO ¿RECIBIÓ (...) ALGUNA OTRA REMUNERACIÓN MONETARIA O EN ESPECIE DURANTE LOS ÚLTIMOS 12 MESES? (Indique monto y periodicidad)		

# R43503B: Veces al año				
		03. Aguinaldo.....Veces recibe aguinaldo		
Valor	Etiqueta	Casos	Ponderado	Porcentaje (Ponderado)
1		14	1606.0	100.0%
Sysmiss		74763	5775031.0	
# R43504A: Monto				
Información	[Tipo= continua] [Formato=numeric] [Rango= 0-143] [Valores perdidos =*]			
Estadística [NP/ P]	[Válido=2387 / 177432] [Inválido=72390 / 5599205] [Media=0.0725 / 0.119] [Desviación =2.99 / 3.195]			
Definición	Esta pregunta pretende determinar si la persona ocupada, además del ingreso, sueldo o salario, recibió alguna otra remuneración monetaria o en especie durante los últimos 12 meses en concepto por: 04. Bonificaciones, comisiones, viáticos.....			
Universo	Personas de 5 años y más que integran el hogar			
Fuente	El jefe/a del hogar o un miembro masculino mayor de 15 años y/o femenino mayor de 14 años.			
Pregunta textual	43504A. ADEMÁS DEL INGRESO ANTERIOR POR SUELDO O SALARIO ¿RECIBIÓ (...) ALGUNA OTRA REMUNERACIÓN MONETARIA O EN ESPECIE DURANTE LOS ÚLTIMOS 12 MESES? (Indique monto y periodicidad) 04. Bonificaciones, comisiones, viáticos.....Monto bonificaciones dólares			
# R43504B: Veces al año				
Información	[Tipo= discreta] [Formato=numeric] [Rango= 4-12] [Valores perdidos =*]			
Estadística [NP/ P]	[Válido=2 / 430] [Inválido=74775 / 5776207] [Media=8 / 5.358] [Desviación =5.657 / 3.007]			
Definición	Si la persona recibió alguna otra remuneración monetaria o en especie, se le pregunta cuantas veces recibe pago por: 04. Bonificaciones, comisiones, viáticos.....			
Universo	Personas de 5 años y más que integran el hogar			
Fuente	El jefe/a del hogar o un miembro masculino mayor de 15 años y/o femenino mayor de 14 años.			
Pregunta textual	43504B. ADEMÁS DEL INGRESO ANTERIOR POR SUELDO O SALARIO ¿RECIBIÓ (...) ALGUNA OTRA REMUNERACIÓN MONETARIA O EN ESPECIE DURANTE LOS ÚLTIMOS 12 MESES? (Indique monto y periodicidad) 04. Bonificaciones, comisiones, viáticos.....Veces recibe bonificaciones			
Valor	Etiqueta	Casos	Ponderado	Porcentaje (Ponderado)
4		1	357.0	83.0%
12		1	73.0	17.0%
Sysmiss		74775	5776207.0	
# R43505A: Monto				
Información	[Tipo= continua] [Formato=numeric] [Rango= 0-144] [Valores perdidos =*]			
Estadística [NP/ P]	[Válido=2387 / 177432] [Inválido=72390 / 5599205] [Media=1.127 / 1.378] [Desviación =7.445 / 9.836]			
Definición	Esta pregunta pretende determinar si la persona ocupada, además del ingreso, sueldo o salario, recibió alguna otra remuneración monetaria o en especie durante los últimos 12 meses en concepto por: 05. Alimentos o refrigerios.....			
Universo	Personas de 5 años y más que integran el hogar			
Fuente	El jefe/a del hogar o un miembro masculino mayor de 15 años y/o femenino mayor de 14 años.			
Pregunta textual	43505A. ADEMÁS DEL INGRESO ANTERIOR POR SUELDO O SALARIO ¿RECIBIÓ (...) ALGUNA OTRA REMUNERACIÓN MONETARIA O EN ESPECIE DURANTE LOS ÚLTIMOS 12 MESES? (Indique monto y periodicidad) 05. Alimentos o refrigerios.....Monto recibe alimentos dólares			
# R43505B: Veces al año				
Información	[Tipo= discreta] [Formato=numeric] [Rango= 1-12] [Valores perdidos =*]			

# R43505B: Veces al año				
Estadística [NP/ P]		[Válido=90 / 6655] [Inválido=74687 / 5769982] [Media=11.622 / 11.621] [Desviación =1.84 / 1.843]		
Definición		Si la persona recibió alguna otra remuneración monetaria o en especie, se le pregunta cuantas veces recibe pago por: 05. Alimentos o refrigerios.....		
Universo		Personas de 5 años y más que integran el hogar		
Fuente		El jefe/a del hogar o un miembro masculino mayor de 15 años y/o femenino mayor de 14 años.		
Pregunta textual		43505B. ADEMÁS DEL INGRESO ANTERIOR POR SUELDO O SALARIO ¿RECIBIÓ (...) ALGUNA OTRA REMUNERACIÓN MONETARIA O EN ESPECIE DURANTE LOS ÚLTIMOS 12 MESES? (Indíque monto y periodicidad) 05. Alimentos o refrigerios.....Veces recibe alimentos		
Valor	Etiqueta	Casos	Ponderado	Porcentaje (Ponderado)
1		2	153.0	<div><div></div></div> 2.3%
6		2	140.0	<div><div></div></div> 2.1%
12		86	6362.0	<div><div></div></div> 95.6%
Sysmiss		74687	5769982.0	
# R43506A: Monto				
Información		[Tipo= continua] [Formato=numeric] [Rango= 0-160] [Valores perdidos =*]		
Estadística [NP/ P]		[Válido=2387 / 177432] [Inválido=72390 / 5599205] [Media=0.114 / 0.157] [Desviación =3.524 / 2.979]		
Definición		Esta pregunta pretende determinar si la persona ocupada, además del ingreso, sueldo o salario, recibió alguna otra remuneración monetaria o en especie durante los últimos 12 meses en concepto por: 06. Ropa, uniformes o calzado.....		
Universo		Personas de 5 años y más que integran el hogar		
Fuente		El jefe/a del hogar o un miembro masculino mayor de 15 años y/o femenino mayor de 14 años.		
Pregunta textual		43506A. ADEMÁS DEL INGRESO ANTERIOR POR SUELDO O SALARIO ¿RECIBIÓ (...) ALGUNA OTRA REMUNERACIÓN MONETARIA O EN ESPECIE DURANTE LOS ÚLTIMOS 12 MESES? (Indíque monto y periodicidad) 06. Ropa, uniformes o calzado.....Monto recibe ropa dólares		
# R43506B: Veces al año				
Información		[Tipo= discreta] [Formato=numeric] [Rango= 1-1] [Valores perdidos =*]		
Estadística [NP/ P]		[Válido=5 / 673] [Inválido=74772 / 5775964] [Media=1 / 1] [Desviación =0 / 0]		
Definición		Si la persona recibió alguna otra remuneración monetaria o en especie, se le pregunta cuantas veces recibe pago por: 06. Ropa, uniformes o calzado.....		
Universo		Personas de 5 años y más que integran el hogar		
Fuente		El jefe/a del hogar o un miembro masculino mayor de 15 años y/o femenino mayor de 14 años.		
Pregunta textual		43506B. ADEMÁS DEL INGRESO ANTERIOR POR SUELDO O SALARIO ¿RECIBIÓ (...) ALGUNA OTRA REMUNERACIÓN MONETARIA O EN ESPECIE DURANTE LOS ÚLTIMOS 12 MESES? (Indíque monto y periodicidad) 06. Ropa, uniformes o calzado.....Veces recibe ropa		
Valor	Etiqueta	Casos	Ponderado	Porcentaje (Ponderado)
1		5	673.0	<div><div></div></div> 100.0%
Sysmiss		74772	5775964.0	
# R43507A: Monto				
Información		[Tipo= discreta] [Formato=numeric] [Rango= 0-20] [Valores perdidos =*]		
Estadística [NP/ P]		[Válido=2387 / 177432] [Inválido=72390 / 5599205] [Media=0.0126 / 0.00795] [Desviación =0.458 / 0.376]		
Definición		Esta pregunta pretende determinar si la persona ocupada, además del ingreso, sueldo o salario, recibió alguna otra remuneración monetaria o en especie durante los últimos 12 meses en concepto por: 07. Mercaderías (en especie).....		

# R43507A: Monto				
Universo		Personas de 5 años y más que integran el hogar		
Fuente		El jefe/a del hogar o un miembro masculino mayor de 15 años y/o femenino mayor de 14 años.		
Pregunta textual		43507A. ADEMÁS DEL INGRESO ANTERIOR POR SUELDO O SALARIO ¿RECIBIÓ (...) ALGUNA OTRA REMUNERACIÓN MONETARIA O EN ESPECIE DURANTE LOS ÚLTIMOS 12 MESES? (Indique monto y periodicidad) 07. Mercaderías (en especie).....Monto recibe mercaderías dólares		
Valor	Etiqueta	Casos	Ponderado	Porcentaje (Ponderado)
0		2385	177346.0	100.0%
10		1	31.0	0.0%
20		1	55.0	0.0%
Sysmiss		72390	5599205.0	
# R43507B: Veces al año				
Información		[Tipo= discreta] [Formato=numeric] [Rango= 12-12] [Valores perdidos =*]		
Estadística [NP/ P]		[Válido=2 / 86] [Inválido=74775 / 5776551] [Media=12 / 12] [Desviación =0 / 0]		
Definición		Si la persona recibió alguna otra remuneración monetaria o en especie, se le pregunta cuantas veces recibe pago por: 07. Mercaderías (en especie).....		
Universo		Personas de 5 años y más que integran el hogar		
Fuente		El jefe/a del hogar o un miembro masculino mayor de 15 años y/o femenino mayor de 14 años.		
Pregunta textual		43507B. DEMÁS DEL INGRESO ANTERIOR POR SUELDO O SALARIO ¿RECIBIÓ (...) ALGUNA OTRA REMUNERACIÓN MONETARIA O EN ESPECIE DURANTE LOS ÚLTIMOS 12 MESES? (Indique monto y periodicidad) 07. Mercaderías (en especie).....Veces recibe mercaderías		
Valor	Etiqueta	Casos	Ponderado	Porcentaje (Ponderado)
12		2	86.0	100.0%
Sysmiss		74775	5776551.0	
# R43508A: Monto				
Información		[Tipo= continua] [Formato=numeric] [Rango= 0-100] [Valores perdidos =*]		
Estadística [NP/ P]		[Válido=2387 / 177432] [Inválido=72390 / 5599205] [Media=0.111 / 0.148] [Desviación =2.613 / 2.503]		
Definición		Esta pregunta pretende determinar si la persona ocupada, además del ingreso, sueldo o salario, recibió alguna otra remuneración monetaria o en especie durante los últimos 12 meses en concepto por: 08. Vivienda.....		
Universo		Personas de 5 años y más que integran el hogar		
Fuente		El jefe/a del hogar o un miembro masculino mayor de 15 años y/o femenino mayor de 14 años.		
Pregunta textual		43508A. ADEMÁS DEL INGRESO ANTERIOR POR SUELDO O SALARIO ¿RECIBIÓ (...) ALGUNA OTRA REMUNERACIÓN MONETARIA O EN ESPECIE DURANTE LOS ÚLTIMOS 12 MESES? (Indique monto y periodicidad) 08. Vivienda.....Monto recibe vivienda dólares		
# R43508B: Veces al año				
Información		[Tipo= discreta] [Formato=numeric] [Rango= 12-12] [Valores perdidos =*]		
Estadística [NP/ P]		[Válido=6 / 741] [Inválido=74771 / 5775896] [Media=12 / 12] [Desviación =0 / 0]		
Definición		Si la persona recibió alguna otra remuneración monetaria o en especie, se le pregunta cuantas veces recibe pago por: 08. Vivienda.....		
Universo		Personas de 5 años y más que integran el hogar		
Fuente		El jefe/a del hogar o un miembro masculino mayor de 15 años y/o femenino mayor de 14 años.		
Pregunta textual		43508B.ADEMÁS DEL INGRESO ANTERIOR POR SUELDO O SALARIO ¿RECIBIÓ (...) ALGUNA OTRA REMUNERACIÓN MONETARIA O EN ESPECIE DURANTE LOS ÚLTIMOS 12 MESES?		

# R43508B: Veces al año				
		(Indíque monto y periodicidad) 08. Vivienda.....Veces recibe vivienda		
Valor	Etiqueta	Casos	Ponderado	Porcentaje (Ponderado)
12		6	741.0	100.0%
Sysmiss		74771	5775896.0	
# R43509A: Monto				
Información		[Tipo= discreta] [Formato=numeric] [Rango= 0-12] [Valores perdidos =*]		
Estadística [NP/ P]		[Válido=2387 / 177432] [Inválido=72390 / 5599205] [Media=0.00503 / 0.00237] [Desviación =0.246 / 0.169]		
Definición		Esta pregunta pretende determinar si la persona ocupada, además del ingreso, sueldo o salario, recibió alguna otra remuneración monetaria o en especie durante los últimos 12 meses en concepto por: 09. Transporte o combustible.....		
Universo		Personas de 5 años y más que integran el hogar		
Fuente		El jefe/a del hogar o un miembro masculino mayor de 15 años y/o femenino mayor de 14 años.		
Pregunta textual		43509A. ADEMÁS DEL INGRESO ANTERIOR POR SUELDO O SALARIO ¿RECIBÍÓ (...) ALGUNA OTRA REMUNERACIÓN MONETARIA O EN ESPECIE DURANTE LOS ÚLTIMOS 12 MESES? (Indíque monto y periodicidad) 09. Transporte o combustible.....Monto recibe transporte dólares		
Valor	Etiqueta	Casos	Ponderado	Porcentaje (Ponderado)
0		2386	177397.0	100.0%
12		1	35.0	0.0%
Sysmiss		72390	5599205.0	
# R43509B: Veces al año				
Información		[Tipo= discreta] [Formato=numeric] [Rango= 12-12] [Valores perdidos =*]		
Estadística [NP/ P]		[Válido=1 / 35] [Inválido=74776 / 5776602] [Media=12 / 12]		
Definición		Si la persona recibió alguna otra remuneración monetaria o en especie, se le pregunta cuantas veces recibe pago por: 09. Transporte o combustible.....		
Universo		Personas de 5 años y más que integran el hogar		
Fuente		El jefe/a del hogar o un miembro masculino mayor de 15 años y/o femenino mayor de 14 años.		
Pregunta textual		43509B. ADEMÁS DEL INGRESO ANTERIOR POR SUELDO O SALARIO ¿RECIBÍÓ (...) ALGUNA OTRA REMUNERACIÓN MONETARIA O EN ESPECIE DURANTE LOS ÚLTIMOS 12 MESES? (Indíque monto y periodicidad) 09. Transporte o combustible.....Veces recibe transporte		
Valor	Etiqueta	Casos	Ponderado	Porcentaje (Ponderado)
12		1	35.0	100.0%
Sysmiss		74776	5776602.0	
# R43510A: Monto				
Información		[Tipo= discreta] [Formato=numeric] [Rango= 0-0] [Valores perdidos =*]		
Estadística [NP/ P]		[Válido=2387 / 177432] [Inválido=72390 / 5599205] [Media=0 / 0] [Desviación =0 / 0]		
Definición		Esta pregunta pretende determinar si la persona ocupada, además del ingreso, sueldo o salario, recibió alguna otra remuneración monetaria o en especie durante los últimos 12 meses en concepto por: 10. Seguro privado de salud.....		
Universo		Personas de 5 años y más que integran el hogar		
Fuente		El jefe/a del hogar o un miembro masculino mayor de 15 años y/o femenino mayor de 14 años.		
Pregunta textual		43510A. ADEMÁS DEL INGRESO ANTERIOR POR SUELDO O SALARIO ¿RECIBÍÓ (...) ALGUNA OTRA REMUNERACIÓN MONETARIA O EN ESPECIE DURANTE LOS ÚLTIMOS 12 MESES? (Indíque monto y periodicidad)		

# R43510A: Monto				
	10. Seguro privado de salud.....Monto recibe seguro privado dólares			
Valor	Etiqueta	Casos	Ponderado	Porcentaje (Ponderado)
0		2387	177432.0	100.0%
Sysmiss		72390	5599205.0	
# R43510B: Veces al año				
Información	[Tipo= discreta] [Formato=numeric] [Valores perdidos =*]			
Estadística [NP/ P]	[Válido=0 / 0] [Inválido=74777 / 5776637]			
Definición	Si la persona recibió alguna otra remuneración monetaria o en especie, se le pregunta cuantas veces recibe pago por: 10. Seguro privado de salud.....			
Universo	Personas de 5 años y más que integran el hogar			
Fuente	El jefe/a del hogar o un miembro masculino mayor de 15 años y/o femenino mayor de 14 años.			
Pregunta textual	43510B. ADEMÁS DEL INGRESO ANTERIOR POR SUELDO O SALARIO ¿RECIBIÓ (...) ALGUNA OTRA REMUNERACIÓN MONETARIA O EN ESPECIE DURANTE LOS ÚLTIMOS 12 MESES? (Indique monto y periodicidad) 10. Seguro privado de salud.....Veces recibe seguro privado			
Valor	Etiqueta	Casos	Ponderado	Porcentaje (Ponderado)
Sysmiss		74777	5776637.0	
# R43511A: Monto				
Información	[Tipo= discreta] [Formato=numeric] [Rango= 0-0] [Valores perdidos =*]			
Estadística [NP/ P]	[Válido=2387 / 177432] [Inválido=72390 / 5599205] [Media=0 / 0] [Desviación =0 / 0]			
Definición	Esta pregunta pretende determinar si la persona ocupada, además del ingreso, sueldo o salario, recibió alguna otra remuneración monetaria o en especie durante los últimos 12 meses en concepto por: 11. Propinas.....			
Universo	Personas de 5 años y más que integran el hogar			
Fuente	El jefe/a del hogar o un miembro masculino mayor de 15 años y/o femenino mayor de 14 años.			
Pregunta textual	43511A. ADEMÁS DEL INGRESO ANTERIOR POR SUELDO O SALARIO ¿RECIBIÓ (...) ALGUNA OTRA REMUNERACIÓN MONETARIA O EN ESPECIE DURANTE LOS ÚLTIMOS 12 MESES? (Indique monto y periodicidad) 11. PropinasMonto recibe de Propinas			
Valor	Etiqueta	Casos	Ponderado	Porcentaje (Ponderado)
0		2387	177432.0	100.0%
Sysmiss		72390	5599205.0	
# R43511B: Veces al año				
Información	[Tipo= discreta] [Formato=numeric] [Valores perdidos =*]			
Estadística [NP/ P]	[Válido=0 / 0] [Inválido=74777 / 5776637]			
Definición	Si la persona recibió alguna otra remuneración monetaria o en especie, se le pregunta cuantas veces recibe pago por: 11. Propinas.....			
Universo	Personas de 5 años y más que integran el hogar			
Fuente	El jefe/a del hogar o un miembro masculino mayor de 15 años y/o femenino mayor de 14 años.			
Pregunta textual	43511B. ADEMÁS DEL INGRESO ANTERIOR POR SUELDO O SALARIO ¿RECIBIÓ (...) ALGUNA OTRA REMUNERACIÓN MONETARIA O EN ESPECIE DURANTE LOS ÚLTIMOS 12 MESES? (Indique monto y periodicidad) 11. PropinasVeces recibe de Propinas			

# R43511B: Veces al año				
Valor	Etiqueta	Casos	Ponderado	Porcentaje (Ponderado)
Sysmiss		74777	5776637.0	
# R43512A: Monto				
Información	[Tipo= continua] [Formato=numeric] [Rango= 0-200] [Valores perdidos =*]			
Estadística [NP/ P]	[Válido=2387 / 177432] [Inválido=72390 / 5599205] [Media=0.0838 / 0.0304] [Desviación =4.094 / 2.467]			
Definición	Esta pregunta pretende determinar si la persona ocupada, además del ingreso, sueldo o salario, recibió alguna otra remuneración monetaria o en especie durante los últimos 12 meses en concepto por: 12. Otros_____			
Universo	Personas de 5 años y más que integran el hogar			
Fuente	El jefe/a del hogar o un miembro masculino mayor de 15 años y/o femenino mayor de 14 años.			
Pregunta textual	43512A. ADEMÁS DEL INGRESO ANTERIOR POR SUELDO O SALARIO ¿RECIBÍÓ (...) ALGUNA OTRA REMUNERACIÓN MONETARIA O EN ESPECIE DURANTE LOS ÚLTIMOS 12 MESES? (Indíque monto y periodicidad) 12. Otros_____Monto recibido en otras formas de pago dolares			
# R43512B: Veces al año				
Información	[Tipo= discreta] [Formato=numeric] [Rango= 12-12] [Valores perdidos =*]			
Estadística [NP/ P]	[Válido=1 / 27] [Inválido=74776 / 5776610] [Media=12 / 12]			
Definición	Si la persona recibió alguna otra remuneración monetaria o en especie, se le pregunta cuantas veces recibe pago por: 12. Otros_____			
Universo	Personas de 5 años y más que integran el hogar			
Fuente	El jefe/a del hogar o un miembro masculino mayor de 15 años y/o femenino mayor de 14 años.			
Pregunta textual	43512B. ADEMÁS DEL INGRESO ANTERIOR POR SUELDO O SALARIO ¿RECIBÍÓ (...) ALGUNA OTRA REMUNERACIÓN MONETARIA O EN ESPECIE DURANTE LOS ÚLTIMOS 12 MESES? (Indíque monto y periodicidad) 12. Otros_____Veces recibe otras formas de pago			
Valor	Etiqueta	Casos	Ponderado	Porcentaje (Ponderado)
12		1	27.0	<div></div> 100.0%
Sysmiss		74776	5776610.0	
# R43512OT: Otros				
Información	[Tipo= discreta] [Formato=numeric] [Rango= 1-1] [Valores perdidos =*]			
Estadística [NP/ P]	[Válido=1 / 27] [Inválido=74776 / 5776610] [Media=1 / 1]			
Definición	Esta pregunta pretende determinar si la persona ocupada, además del ingreso, sueldo o salario, recibió alguna otra remuneración monetaria o en especie durante los últimos 12 meses en concepto por: 12. Otros_____			
Universo	Personas de 5 años y más que integran el hogar			
Fuente	El jefe/a del hogar o un miembro masculino mayor de 15 años y/o femenino mayor de 14 años.			
Pregunta textual	43512OT. ADEMÁS DEL INGRESO ANTERIOR POR SUELDO O SALARIO ¿RECIBÍÓ (...) ALGUNA OTRA REMUNERACIÓN MONETARIA O EN ESPECIE DURANTE LOS ÚLTIMOS 12 MESES? (Indíque monto y periodicidad) 12. Otros_____Monto recibido en otras formas de pago dolares			
Valor	Etiqueta	Casos	Ponderado	Porcentaje (Ponderado)
1		1	27.0	<div></div> 100.0%
Sysmiss		74776	5776610.0	
# R436: ¿CUÁL ES (ERA) LA OCUPACIÓN QUE (...) DESEMPEÑA(BA)?				
Información	[Tipo= continua] [Formato=numeric] [Rango= 110-9629] [Valores perdidos =*]			

# R436: ¿CUÁL ES (ERA) LA OCUPACIÓN QUE (...) DESEMPEÑA(BA)?				
Estadística [NP/ P]	[Válido=5443 / 393512] [Inválido=69334 / 5383125] [Media=7363.505 / 7194.228] [Desviación =1991.641 / 2100.876]			
Definición	Se especifica el nombre del trabajo u ocupación que desempeñó la última vez que trabajo. Tenga presente que se refiere al nombre de la ocupación, mas no a la profesión que tenía. Por ejemplo: Si se trata de un Abogado cuya ocupación en la empresa era la de Jefe de Personal, deberá anotarse como ocupación JEFE DE PERSONAL.			
Universo	Personas de 5 años y más que integran el hogar			
Fuente	El jefe/a del hogar o un miembro masculino mayor de 15 años y/o femenino mayor de 14 años.			
Pregunta textual	436. ¿CUÁL ES (ERA) LA OCUPACIÓN QUE (...) DESEMPEÑA(BA)?			
# R437: ¿CUÁLES SON LAS TAREAS O FUNCIONES QUE (...) DESEMPEÑA(BA) EN DICHA OCUPACIÓN?				
Información	[Tipo= discreta] [Formato=numeric] [Valores perdidos =*]			
Estadística [NP/ P]	[Válido=0 / 0] [Inválido=74777 / 5776637]			
Definición	Anote las funciones más importantes o propias que desarrollaba en el desempeño de su trabajo principal. Debe especificarse las actividades que desempeña.			
Universo	Personas de 5 años y más que integran el hogar			
Fuente	El jefe/a del hogar o un miembro masculino mayor de 15 años y/o femenino mayor de 14 años.			
Pregunta textual	437. ¿CUÁLES SON LAS TAREAS O FUNCIONES QUE (...) DESEMPEÑA(BA) EN DICHA OCUPACIÓN?			
Valor	Etiqueta	Casos	Ponderado	Porcentaje (Ponderado)
Sysmiss		74777	5776637.0	
# R438: ¿A QUÉ SE DEDICA(BA) LA EMPRESA O INSTITUCIÓN				
Información	[Tipo= continua] [Formato=numeric] [Rango= 111-9700] [Valores perdidos =*]			
Estadística [NP/ P]	[Válido=5443 / 393512] [Inválido=69334 / 5383125] [Media=3009.965 / 3371.738] [Desviación =3181.593 / 3217.689]			
Definición	Esta pregunta está orientada a clasificar cuales son las actividades propias de la empresa, negocio o institución en la cual la persona entrevistada ejerció la ocupación declarada en la pregunta 436. Anote en forma clara y específica el quehacer (producto fabricado o servicio prestado) o la actividad a la que se dedica la empresa. En el último renglón de la pregunta deberá anotar el nombre de la empresa en la cual trabajó la persona investigada			
Universo	Personas de 5 años y más que integran el hogar			
Fuente	El jefe/a del hogar o un miembro masculino mayor de 15 años y/o femenino mayor de 14 años.			
Pregunta textual	438. ¿A QUÉ SE DEDICA(BA) LA EMPRESA O INSTITUCIÓN PARA LA CUAL TRABAJA(BA) (...)?			
# R439: ADEMÁS DE (...) ¿CUÁNTAS PERSONAS				
Información	[Tipo= continua] [Formato=numeric] [Rango= 0-998] [Valores perdidos =*]			
Estadística [NP/ P]	[Válido=5443 / 393512] [Inválido=69334 / 5383125] [Media=46.078 / 55.808] [Desviación =188.456 / 205.318]			
Definición	En esta pregunta anotar la cantidad de trabajadores que la empresa emplea; considerar que si el informante declara que tiene mas de 998 trabajadores debe anotar 998.			
Universo	Personas de 5 años y más que integran el hogar			
Fuente	El jefe/a del hogar o un miembro masculino mayor de 15 años y/o femenino mayor de 14 años.			
Pregunta textual	439. ADEMÁS DE (...) ¿CUÁNTAS PERSONAS TRABAJA(N)(BAN) EN LA EMPRESA, NEGOCIO O INSTITUCIÓN DECLARADA?			
# R440: EN SU TRABAJO ANTERIOR (...) TRABAJABA EN CALIDAD DE:				
Información	[Tipo= discreta] [Formato=numeric] [Rango= 1-9] [Valores perdidos =*]			
Estadística [NP/ P]	[Válido=3056 / 216080] [Inválido=71721 / 5560557] [Media=5.806 / 5.918] [Desviación =1.585 / 1.558]			
Definición	Esta pregunta pretende determinar conceptos relacionados con la categoría ocupacional de la población económicamente activa.			

# R440: EN SU TRABAJO ANTERIOR (...) TRABAJABA EN CALIDAD DE:				
	<p>CATEGORIA OCUPACIONAL: Muestra la relación entre una persona económicamente activa y su empleo, es decir, si la persona es:</p> <p>Patrono: es la persona, natural o jurídica (Sociedad Anónima o el Estado) que posee uno o varios establecimientos donde se realiza una actividad económica, y tiene uno o más trabajadores a su cargo, a los que les paga una remuneración en dinero o en especie.</p> <p>Trabajador por Cuenta Propia: persona que desarrolla una actividad económica en forma independiente que no tiene empleados remunerados y que no es empleado de nadie (puede tener familiares no remunerados).</p> <p>Asalariado: persona que trabaja para un empleador y recibe una remuneración en forma de salario, sueldo más comisiones.</p> <p>Trabajador Familiar No Remunerado: persona que trabaja para un familiar sin percibir remuneración monetaria alguna.</p> <p>Aprendiz: persona que al momento de la entrevista se encuentra en proceso de aprendizaje de un arte u oficio y que puede recibir o no, algún ingreso por dicha actividad.</p> <p>Servicio Doméstico: persona que trabaja para un grupo familiar, desempeñando labores</p>			
Universo	Personas de 5 años y más que integran el hogar			
Fuente	El jefe/a del hogar o un miembro masculino mayor de 15 años y/o femenino mayor de 14 años.			
Pregunta textual	<p>440. EN SU TRABAJO ANTERIOR (...) TRABAJABA EN CALIDAD DE:</p> <p>01. ¿Empleador/a o patrono/a?</p> <p>02. ¿Cuenta propia con local?</p> <p>03. ¿Cuenta propia sin local?</p> <p>04. ¿Cooperativista?</p> <p>05. ¿Familiar no remunerado?</p> <p>06. ¿Asalariado/a permanente?</p> <p>07. ¿Asalariado/a temporal?</p> <p>08. ¿Aprendiz?</p> <p>09. ¿Servicio doméstico?</p> <p>10. Otros_____</p>			
Valor	Etiqueta	Casos	Ponderado	Porcentaje (Ponderado)
1		36	2691.0	1.2%
2		11	601.0	0.3%
3		388	24489.0	11.3%
5		877	53594.0	24.8%
6		300	26518.0	12.3%
7		1325	99322.0	46.0%
8		11	817.0	0.4%
9		108	8048.0	3.7%
Sysmiss		71721	5560557.0	
# R440TR: Otros				
Información	[Tipo= discreta] [Formato=numeric] [Valores perdidos =*]			
Estadística [NP/ P]	[Válido=0 / 0] [Inválido=74777 / 5776637]			
Definición	Es la especificación de la opción OTROS: EN SU TRABAJO ANTERIOR (...) TRABAJABA EN CALIDAD DE:			
Universo	Personas de 5 años y más que integran el hogar			
Fuente	El jefe/a del hogar o un miembro masculino mayor de 15 años y/o femenino mayor de 14 años.			
Pregunta textual	440TR. Otros_____			
Valor	Etiqueta	Casos	Ponderado	Porcentaje (Ponderado)
Sysmiss		74777	5776637.0	
# R441: ¿HABÍA FIRMADO (...) CONTRATO DE TRABAJO?				
Información	[Tipo= discreta] [Formato=numeric] [Rango= 1-2] [Valores perdidos =*]			

# R441: ¿HABÍA FIRMADO (...) CONTRATO DE TRABAJO?				
Estadística [NP/ P]		[Válido=1744 / 134705] [Inválido=73033 / 5641932]		
Definición		<p>Se pretende con esta pregunta, indagar sobre la precariedad del trabajo o empleo.</p> <p>Cuando el informante manifieste que no firmó contrato de trabajo, pero dice que trabajó en el sector público, se le anotará código 1 (SI). Esto por las consideraciones siguientes:</p> <p>a) Todo trabajador incluido en planilla de pago de una institución pública, generalmente tiene contrato firmado.</p> <p>b) Existen casos donde hay empleados que estando en planillas, aun no han firmado contrato al momento que se les pasa la encuesta, pero generalmente son situaciones por retardo administrativo.</p> <p>c) Los casos donde el trabajador está por proyecto y manifiesta no haber firmado contrato, de igual forma se considerará como situación por trámite administrativo, pero que pronto deberá firmarlo.</p>		
Universo		Personas de 5 años y más que integran el hogar		
Fuente		El jefe/a del hogar o un miembro masculino mayor de 15 años y/o femenino mayor de 14 años.		
Pregunta textual		441. ¿HABÍA FIRMADO (...) CONTRATO DE TRABAJO? 1. Sí 2. No		
Valor	Etiqueta	Casos	Ponderado	Porcentaje (Ponderado)
1	Si	222	19306.0	<div><div></div></div> 14.3%
2	No	1522	115399.0	<div><div></div></div> 85.7%
Sysmiss		73033	5641932.0	
# R442: ¿EN QUÉ SECTOR				
Información		[Tipo= discreta] [Formato=numeric] [Rango= 1-2] [Valores perdidos =*]		
Estadística [NP/ P]		[Válido=1636 / 126657] [Inválido=73141 / 5649980]		
Definición		Permite conocer en que sector, la población económicamente activa desarrolló la actividad laboral. Se considera que todas las instituciones autónomas, semiautónomas y Alcaldías, junto a las pertenecientes al gobierno central forman el Sector Público, el resto de las empresas pertenecen al Sector Privado.		
Universo		Personas de 5 años y más que integran el hogar		
Fuente		El jefe/a del hogar o un miembro masculino mayor de 15 años y/o femenino mayor de 14 años.		
Pregunta textual		442. ¿EN QUÉ SECTOR TRABAJABA (...)? 1. Privado 2. Público		
Valor	Etiqueta	Casos	Ponderado	Porcentaje (Ponderado)
1	Privado	1569	121894.0	<div><div></div></div> 96.2%
2	Publico	67	4763.0	<div><div></div></div> 3.8%
Sysmiss		73141	5649980.0	
# R443: ¿POR QUÉ DEJO (...) SU OCUPACIÓN ANTERIOR?				
Información		[Tipo= discreta] [Formato=numeric] [Rango= 1-14] [Valores perdidos =*]		
Estadística [NP/ P]		[Válido=3056 / 216080] [Inválido=71721 / 5560557]		
Definición		Esta pregunta está relacionada al motivo o causa del retiro o renuncia en el empleo u ocupación anterior. <p>Cuando el informante declare como segundo empleo ser productor agropecuario, durante el periodo de referencia pedido por la boleta (la semana anterior), se procederá de la siguiente manera:</p> 01. Ganaba poco 02. Cerró el establecimiento o finalizó el trabajo 03. Enfermedad o accidente 04. Inhabilitado(a) por hecho violento 05. Se redujo el personal 06. Terminó su contrato de trabajo 07. Por política de reducción del Gobierno 08. Quería estudiar		

# R443: ¿POR QUÉ DEJO (...) SU OCUPACIÓN ANTERIOR?				
	09. Se jubiló o pensionó 10. Debía realizar tareas del hogar 11. Consiguió un trabajo remunerado 12. Por que recibe remesa 13. Acoso sexual 14. Otros_____			
Universo	Personas de 5 años y más que integran el hogar			
Fuente	El jefe/a del hogar o un miembro masculino mayor de 15 años y/o femenino mayor de 14 años.			
Pregunta textual	443. ¿POR QUÉ DEJO (...) SU OCUPACIÓN ANTERIOR? 01. Ganaba poco 02. Cerró el establecimiento o finalizó el trabajo 03. Enfermedad o accidente 04. Inhabilitado(a) por hecho violento 05. Se redujo el personal 06. Terminó su contrato de trabajo 07. Por política de reducción del Gobierno 08. Quería estudiar 09. Se jubiló o pensionó 10. Debía realizar tareas del hogar 11. Consiguió un trabajo remunerado 12. Por que recibe remesa 13. Acoso sexual 14. Otros_____			

Valor	Etiqueta	Casos	Ponderado	Porcentaje (Ponderado)
1	Ganaba poco	129	11517.0	<div><div></div></div> 5.3%
2	Cerró el establecimiento	1707	117182.0	<div><div></div></div> 54.2%
3	Enfermedad o accidente	64	5071.0	<div><div></div></div> 2.3%
4	Inhabilitado(a) por hecho	0	0.0	
5	Se redujo el personal	184	16091.0	<div><div></div></div> 7.4%
6	Terminó su contrato de	58	4453.0	<div><div></div></div> 2.1%
7	Por política de reducción	8	489.0	<div><div></div></div> 0.2%
8	Quería estudiar	635	40923.0	<div><div></div></div> 18.9%
9	Se jubiló o pensionó	1	67.0	<div><div></div></div> 0.0%
10	Debía realizar tareas del hogar	72	5326.0	<div><div></div></div> 2.5%
11	Consiguió un trabajo	0	0.0	
12	Por que recibe remesa	0	0.0	
13	Acoso sexual	4	294.0	<div><div></div></div> 0.1%
14	Otros	194	14667.0	<div><div></div></div> 6.8%
Sysmiss		71721	5560557.0	

# R443OTR: Otros	
Información	[Tipo= continua] [Formato=numeric] [Rango= 1-59] [Valores perdidos =*]
Estadística [NP/ P]	[Válido=194 / 14667] [Inválido=74583 / 5761970] [Media=16.778 / 16.195] [Desviación =14.219 / 13.63]
Definición	Es la especificación de la opción OTROS: ¿POR QUÉ DEJO (...) SU OCUPACIÓN ANTERIOR?
Universo	Personas de 5 años y más que integran el hogar
Fuente	El jefe/a del hogar o un miembro masculino mayor de 15 años y/o femenino mayor de 14 años.
Pregunta textual	443OTR. Otros_____

# R44401A: Monto	
Información	[Tipo= continua] [Formato=numeric] [Rango= 0-1300] [Valores perdidos =*]
Estadística [NP/ P]	[Válido=67519 / 5244164] [Inválido=7258 / 532473] [Media=12.639 / 11.285] [Desviación =57.829 / 55.923]
Definición	Otros ingresos no laboras, son los ingresos que reciben las personas en los ultimos 30 días en concepto de:

# R44401A: Monto	
	01. ¿Remesas de familiares desde el exterior?
Universo	Personas de 5 años y más que integran el hogar
Fuente	El jefe/a del hogar o un miembro masculino mayor de 15 años y/o femenino mayor de 14 años.
Pregunta textual	44401A. EN LOS ÚLTIMOS 30 DÍAS RECIBÍÓ (...) INGRESOS POR: 01. ¿Remesas de familiares desde el exterior?Monto
# R44401B: Veces	
Información	[Tipo= continua] [Formato=numeric] [Rango= 1-24] [Valores perdidos =*]
Estadística [NP/ P]	[Válido=5061 / 344083] [Inválido=69716 / 5432554] [Media=11.662 / 11.592] [Desviación =3.056 / 3.083]
Definición	Si la persona recibió otros ingresos no laborales, se le pregunta cuantas veces recibe por: 01. ¿Remesas de familiares desde el exterior?
Universo	Personas de 5 años y más que integran el hogar
Fuente	El jefe/a del hogar o un miembro masculino mayor de 15 años y/o femenino mayor de 14 años.
Pregunta textual	44401B. EN LOS ÚLTIMOS 30 DÍAS RECIBÍÓ (...) INGRESOS POR: 01. ¿Remesas de familiares desde el exterior?Veces
# R44402A: Veces	
Información	[Tipo= continua] [Formato=numeric] [Rango= 0-1500] [Valores perdidos =*]
Estadística [NP/ P]	[Válido=67521 / 5244279] [Inválido=7256 / 532358] [Media=4.466 / 5.329] [Desviación =26.668 / 35.82]
Definición	Otros ingresos no laboras, son los ingresos que reciben las personas en los ultimos 30 días en concepto de: 02. ¿Ayuda de familiares o amigos/as que residen en el país?.....
Universo	Personas de 5 años y más que integran el hogar
Fuente	El jefe/a del hogar o un miembro masculino mayor de 15 años y/o femenino mayor de 14 años.
Pregunta textual	44402A. EN LOS ÚLTIMOS 30 DÍAS RECIBÍÓ (...) INGRESOS POR: 02. ¿Ayuda de familiares o amigos/as que residen en el país.....Monto
# R44402B: Veces	
Información	[Tipo= continua] [Formato=numeric] [Rango= 1-60] [Valores perdidos =*]
Estadística [NP/ P]	[Válido=4116 / 330831] [Inválido=70661 / 5445806] [Media=12.068 / 12.106] [Desviación =3.421 / 3.073]
Definición	Si la persona recibió otros ingresos no laborales, se le pregunta cuantas veces recibe por: 02. ¿Ayuda de familiares o amigos/as que residen en el país?.....
Universo	Personas de 5 años y más que integran el hogar
Fuente	El jefe/a del hogar o un miembro masculino mayor de 15 años y/o femenino mayor de 14 años.
Pregunta textual	44402B. EN LOS ÚLTIMOS 30 DÍAS RECIBÍÓ (...) INGRESOS POR: 02. ¿Ayuda de familiares o amigos/as que residen en el país.....Veces
# R44403A: Monto	
Información	[Tipo= continua] [Formato=numeric] [Rango= 0-300] [Valores perdidos =*]
Estadística [NP/ P]	[Válido=67521 / 5244279] [Inválido=7256 / 532358] [Media=0.166 / 0.186] [Desviación =4.44 / 4.76]
Definición	Otros ingresos no laboras, son los ingresos que reciben las personas en los ultimos 30 días en concepto de: 03. ¿Cuota alimenticia?.....
Universo	Personas de 5 años y más que integran el hogar
Fuente	El jefe/a del hogar o un miembro masculino mayor de 15 años y/o femenino mayor de 14 años.
Pregunta textual	44403A. EN LOS ÚLTIMOS 30 DÍAS RECIBÍÓ (...) INGRESOS POR: 03. ¿Cuota alimenticia?.....Monto
# R44403B: Veces	
Información	[Tipo= discreta] [Formato=numeric] [Rango= 2-12] [Valores perdidos =*]

# R44403B: Veces				
Estadística [NP/ P]		[Válido=139 / 11709] [Inválido=74638 / 5764928] [Media=11.806 / 11.859] [Desviación =1.25 / 1.076]		
Definición		Si la persona recibió otros ingresos no laborales, se le pregunta cuantas veces recibe por: 03. ¿Cuota alimenticia?.....		
Universo		Personas de 5 años y más que integran el hogar		
Fuente		El jefe/a del hogar o un miembro masculino mayor de 15 años y/o femenino mayor de 14 años.		
Pregunta textual		44403B. EN LOS ÚLTIMOS 30 DÍAS RECIBIÓ (...) INGRESOS POR: 03. ¿Cuota alimenticia?.....Veces		
Valor	Etiqueta	Casos	Ponderado	Porcentaje (Ponderado)
2		1	33.0	0.3%
3		1	105.0	0.9%
6		1	52.0	0.4%
10		1	30.0	0.3%
12		135	11489.0	
Sysmiss		74638	5764928.0	98.1%
# R44404A: Monto				
Información		[Tipo= continua] [Formato=numeric] [Rango= 0-5000] [Valores perdidos =*]		
Estadística [NP/ P]		[Válido=67521 / 5244279] [Inválido=7256 / 532358] [Media=0.634 / 0.798] [Desviación =27.308 / 26.345]		
Definición		Otros ingresos no laboras, son los ingresos que reciben las personas en los ultimos 30 días en concepto de: 04. ¿Alquiler de viviendas?.....		
Universo		Personas de 5 años y más que integran el hogar		
Fuente		El jefe/a del hogar o un miembro masculino mayor de 15 años y/o femenino mayor de 14 años.		
Pregunta textual		44404A. EN LOS ÚLTIMOS 30 DÍAS RECIBIÓ (...) INGRESOS POR: 04. ¿Alquiler de viviendas?.....Monto		
# R44404B: Veces				
Información		[Tipo= discreta] [Formato=numeric] [Rango= 12-12] [Valores perdidos =*]		
Estadística [NP/ P]		[Válido=197 / 19293] [Inválido=74580 / 5757344] [Media=12 / 12] [Desviación =0 / 0]		
Definición		Si la persona recibió otros ingresos no laborales, se le pregunta cuantas veces recibe por: 04. ¿Alquiler de viviendas?.....		
Universo		Personas de 5 años y más que integran el hogar		
Fuente		El jefe/a del hogar o un miembro masculino mayor de 15 años y/o femenino mayor de 14 años.		
Pregunta textual		44404B. EN LOS ÚLTIMOS 30 DÍAS RECIBIÓ (...) INGRESOS POR: 04. ¿Alquiler de viviendas?.....Veces		
Valor	Etiqueta	Casos	Ponderado	Porcentaje (Ponderado)
12		197	19293.0	
Sysmiss		74580	5757344.0	100.0%
# R44405A: Monto				
Información		[Tipo= continua] [Formato=numeric] [Rango= 0-3000] [Valores perdidos =*]		
Estadística [NP/ P]		[Válido=67521 / 5244279] [Inválido=7256 / 532358] [Media=0.0929 / 0.18] [Desviación =12.7 / 14.611]		
Definición		Otros ingresos no laboras, son los ingresos que reciben las personas en los ultimos 30 días en concepto de: 05. ¿Alquiler de negocios o máquinas?.....		
Universo		Personas de 5 años y más que integran el hogar		
Fuente		El jefe/a del hogar o un miembro masculino mayor de 15 años y/o femenino mayor de 14 años.		
Pregunta textual		44405A. EN LOS ÚLTIMOS 30 DÍAS RECIBIÓ (...) INGRESOS POR:		

# R44405A: Monto				
	05. ¿Alquiler de negocios o máquinas?.....Monto			
# R44405B: Veces				
Información	[Tipo= discreta] [Formato=numeric] [Rango= 12-12] [Valores perdidos =*]			
Estadística [NP/ P]	[Válido=19 / 1725] [Inválido=74758 / 5774912] [Media=12 / 12] [Desviación =0 / 0]			
Definición	Si la persona recibió otros ingresos no laborales, se le pregunta cuantas veces recibe por: 05. ¿Alquiler de negocios o máquinas?.....			
Universo	Personas de 5 años y más que integran el hogar			
Fuente	El jefe/a del hogar o un miembro masculino mayor de 15 años y/o femenino mayor de 14 años.			
Pregunta textual	44405B. EN LOS ÚLTIMOS 30 DÍAS RECIBIÓ (...) INGRESOS POR: 05. ¿Alquiler de negocios o máquinas?.....Veces			
Valor	Etiqueta	Casos	Ponderado	Porcentaje (Ponderado)
12		19	1725.0	100.0%
Sysmiss		74758	5774912.0	
# R44406A: Monto				
Información	[Tipo= continua] [Formato=numeric] [Rango= 0-3000] [Valores perdidos =*]			
Estadística [NP/ P]	[Válido=67521 / 5244279] [Inválido=7256 / 532358] [Media=0.0813 / 0.16] [Desviación =11.863 / 16.934]			
Definición	Otros ingresos no laboras, son los ingresos que reciben las personas en los ultimos 30 días en concepto de: 06. ¿Alquiler de terrenos?.....			
Universo	Personas de 5 años y más que integran el hogar			
Fuente	El jefe/a del hogar o un miembro masculino mayor de 15 años y/o femenino mayor de 14 años.			
Pregunta textual	44406A. EN LOS ÚLTIMOS 30 DÍAS RECIBIÓ (...) INGRESOS POR: 06. ¿Alquiler de terrenos?.....Monto			
# R44406B: Veces				
Información	[Tipo= discreta] [Formato=numeric] [Rango= 1-12] [Valores perdidos =*]			
Estadística [NP/ P]	[Válido=23 / 2264] [Inválido=74754 / 5774373] [Media=8.217 / 9.387] [Desviación =5.3 / 4.67]			
Definición	Si la persona recibió otros ingresos no laborales, se le pregunta cuantas veces recibe por: 06. ¿Alquiler de terrenos?.....			
Universo	Personas de 5 años y más que integran el hogar			
Fuente	El jefe/a del hogar o un miembro masculino mayor de 15 años y/o femenino mayor de 14 años.			
Pregunta textual	44406B. EN LOS ÚLTIMOS 30 DÍAS RECIBIÓ (...) INGRESOS POR: 06. ¿Alquiler de terrenos?.....Veces			
Valor	Etiqueta	Casos	Ponderado	Porcentaje (Ponderado)
1		7	515.0	22.7%
2		1	25.0	1.1%
12		15	1724.0	76.1%
Sysmiss		74754	5774373.0	
# R44407A: Monto				
Información	[Tipo= continua] [Formato=numeric] [Rango= 0-2160] [Valores perdidos =*]			
Estadística [NP/ P]	[Válido=67521 / 5244279] [Inválido=7256 / 532358] [Media=3.653 / 5.087] [Desviación =42.538 / 50.731]			
Definición	Otros ingresos no laboras, son los ingresos que reciben las personas en los ultimos 30 días en concepto de: 07. ¿Jubilación, pensión de invalidez o vejez?...			
Universo	Personas de 5 años y más que integran el hogar			
Fuente	El jefe/a del hogar o un miembro masculino mayor de 15 años y/o femenino mayor de 14 años.			

# R44407A: Monto				
Pregunta textual		44407A. EN LOS ÚLTIMOS 30 DÍAS RECIBIÓ (...) INGRESOS POR: 07. ¿Jubilación, pensión de invalidez o vejez?...Monto		
# R44407B: Veces				
Información		[Tipo= discreta] [Formato=numeric] [Rango= 1-12] [Valores perdidos =*]		
Estadística [NP/ P]		[Válido=827 / 86303] [Inválido=73950 / 5690334] [Media=11.966 / 11.964] [Desviación =0.579 / 0.619]		
Definición		Si la persona recibió otros ingresos no laborales, se le pregunta cuantas veces recibe por: 07. ¿Jubilación, pensión de invalidez o vejez?...		
Universo		Personas de 5 años y más que integran el hogar		
Fuente		El jefe/a del hogar o un miembro masculino mayor de 15 años y/o femenino mayor de 14 años.		
Pregunta textual		44407B. EN LOS ÚLTIMOS 30 DÍAS RECIBIÓ (...) INGRESOS POR: 07. ¿Jubilación, pensión de invalidez o vejez?...Veces		
Valor	Etiqueta	Casos	Ponderado	Porcentaje (Ponderado)
1		2	265.0	0.3%
6		1	31.0	0.0%
12		824	86007.0	99.7%
Sysmiss		73950	5690334.0	
# R44408A: Monto				
Información		[Tipo= continua] [Formato=numeric] [Rango= 0-300] [Valores perdidos =*]		
Estadística [NP/ P]		[Válido=67521 / 5244279] [Inválido=7256 / 532358] [Media=0.0126 / 0.0226] [Desviación =1.703 / 2.426]		
Definición		Otros ingresos no laboras, son los ingresos que reciben las personas en los ultimos 30 días en concepto de: 08. ¿Depreciación de vehículo?.....		
Universo		Personas de 5 años y más que integran el hogar		
Fuente		El jefe/a del hogar o un miembro masculino mayor de 15 años y/o femenino mayor de 14 años.		
Pregunta textual		44408A. EN LOS ÚLTIMOS 30 DÍAS RECIBIÓ (...) INGRESOS POR: 08. ¿Depreciación de vehículo?.....Monto		
# R44408B: Veces				
Información		[Tipo= discreta] [Formato=numeric] [Rango= 12-12] [Valores perdidos =*]		
Estadística [NP/ P]		[Válido=7 / 686] [Inválido=74770 / 5775951] [Media=12 / 12] [Desviación =0 / 0]		
Definición		Si la persona recibió otros ingresos no laborales, se le pregunta cuantas veces recibe por: 08. ¿Depreciación de vehículo?.....		
Universo		Personas de 5 años y más que integran el hogar		
Fuente		El jefe/a del hogar o un miembro masculino mayor de 15 años y/o femenino mayor de 14 años.		
Pregunta textual		44408B. EN LOS ÚLTIMOS 30 DÍAS RECIBIÓ (...) INGRESOS POR: 08. ¿Depreciación de vehículo?.....Veces		
Valor	Etiqueta	Casos	Ponderado	Porcentaje (Ponderado)
12		7	686.0	100.0%
Sysmiss		74770	5775951.0	
# R44409A: Monto				
Información		[Tipo= continua] [Formato=numeric] [Rango= 0-900] [Valores perdidos =*]		
Estadística [NP/ P]		[Válido=67521 / 5244279] [Inválido=7256 / 532358] [Media=0.777 / 0.883] [Desviación =12.412 / 13.544]		
Definición		Otros ingresos no laboras, son los ingresos que reciben las personas en los ultimos 30 días en concepto de: 09. ¿Pensión por sobrevivencia?		
Universo		Personas de 5 años y más que integran el hogar		

# R44409A: Monto	
Fuente	El jefe/a del hogar o un miembro masculino mayor de 15 años y/o femenino mayor de 14 años.
Pregunta textual	44409A. EN LOS ÚLTIMOS 30 DÍAS RECIBÍO (...) INGRESOS POR: 09. ¿Pensión por sobrevivencia? Monto

# R44409B: Veces				
Información		[Tipo= discreta] [Formato=numeric] [Rango= 1-12] [Valores perdidos =*]		
Estadística [NP/ P]		[Válido=389 / 32291] [Inválido=74388 / 5744346] [Media=11.972 / 11.948] [Desviación =0.558 / 0.758]		
Definición		Si la persona recibió otros ingresos no laborales, se le pregunta cuantas veces recibe por: 09. ¿Pensión por sobrevivencia?		
Universo		Personas de 5 años y más que integran el hogar		
Fuente		El jefe/a del hogar o un miembro masculino mayor de 15 años y/o femenino mayor de 14 años.		
Pregunta textual		44409B. EN LOS ÚLTIMOS 30 DÍAS RECIBIÓ (...) INGRESOS POR: 09. ¿Pensión por sobrevivencia?Veces		
Valor	Etiqueta	Casos	Ponderado	Porcentaje (Ponderado)
1		1	154.0	0.5%
12		388	32137.0	99.5%
Sysmiss		74388	5744346.0	
# R44410A: Monto				
Información		[Tipo= continua] [Formato=numeric] [Rango= 0-1500] [Valores perdidos =*]		
Estadística [NP/ P]		[Válido=67521 / 5244279] [Inválido=7256 / 532358] [Media=0.123 / 0.155] [Desviación =7.935 / 11.195]		
Definición		Otros ingresos no laboras, son los ingresos que reciben las personas en los ultimos 30 días en concepto de: 10. ¿ Ahorros?		
Universo		Personas de 5 años y más que integran el hogar		
Fuente		El jefe/a del hogar o un miembro masculino mayor de 15 años y/o femenino mayor de 14 años.		
Pregunta textual		44410A. EN LOS ÚLTIMOS 30 DÍAS RECIBIÓ (...) INGRESOS POR: 10. ¿ Ahorros?Monto		
# R44410B: Veces				
Información		[Tipo= discreta] [Formato=numeric] [Rango= 1-12] [Valores perdidos =*]		
Estadística [NP/ P]		[Válido=40 / 2474] [Inválido=74737 / 5774163] [Media=10.175 / 9.993] [Desviación =3.544 / 3.461]		
Definición		Si la persona recibió otros ingresos no laborales, se le pregunta cuantas veces recibe por: 10. ¿ Ahorros?		
Universo		Personas de 5 años y más que integran el hogar		
Fuente		El jefe/a del hogar o un miembro masculino mayor de 15 años y/o femenino mayor de 14 años.		
Pregunta textual		44410B. EN LOS ÚLTIMOS 30 DÍAS RECIBIÓ (...) INGRESOS POR: 10. ¿ Ahorros?Veces		
Valor	Etiqueta	Casos	Ponderado	Porcentaje (Ponderado)
1		2	106.0	4.3%
3		1	57.0	2.3%
4		3	152.0	6.1%
6		3	345.0	13.9%
12		31	1814.0	73.3%
Sysmiss		74737	5774163.0	
# R44411A: Monto				
Información		[Tipo= continua] [Formato=numeric] [Rango= 14-2034] [Valores perdidos =*]		
Estadística [NP/ P]		[Válido=1082 / 80697] [Inválido=73695 / 5695940] [Media=213.111 / 240.099] [Desviación =187.436 / 238.431]		
Definición		Otros ingresos no laboras, son los ingresos que reciben las personas en los ultimos 30 días en concepto de: 11. ¿Otros ingresos mensuales?_____		
Universo		Personas de 5 años y más que integran el hogar		

# R44411A: Monto				
Fuente	El jefe/a del hogar o un miembro masculino mayor de 15 años y/o femenino mayor de 14 años.			
Pregunta textual	44411A. EN LOS ÚLTIMOS 30 DÍAS RECIBIÓ (...) INGRESOS POR: 11. ¿Otros ingresos mensuales?_____Monto			
# R44411B: Veces				
Información	[Tipo= discreta] [Formato=numeric] [Rango= 12-12] [Valores perdidos =*]			
Estadística [NP/ P]	[Válido=1082 / 80697] [Inválido=73695 / 5695940] [Media=12 / 12] [Desviación =0 / 0]			
Definición	Si la persona recibió otros ingresos no laborales, se le pregunta cuantas veces recibe por: 11. ¿Otros ingresos mensuales?_____			
Universo	Personas de 5 años y más que integran el hogar			
Fuente	El jefe/a del hogar o un miembro masculino mayor de 15 años y/o femenino mayor de 14 años.			
Pregunta textual	44411B. EN LOS ÚLTIMOS 30 DÍAS RECIBIÓ (...) INGRESOS POR: 11. ¿Otros ingresos mensuales?_____Veces			
Valor	Etiqueta	Casos	Ponderado	Porcentaje (Ponderado)
12		1082	80697.0	<div></div> 100.0%
Sysmiss		73695	5695940.0	
# R44411OT: Otros				
Información	[Tipo= discreta] [Formato=numeric] [Rango= 1-5] [Valores perdidos =*]			
Estadística [NP/ P]	[Válido=1082 / 80697] [Inválido=73695 / 5695940] [Media=1.417 / 1.487] [Desviación =0.739 / 0.791]			
Definición	Otros ingresos no laboras, son los ingresos que reciben las personas en los ultimos 30 días en concepto de: 11. ¿Otros ingresos mensuales?_____			
Universo	Personas de 5 años y más que integran el hogar			
Fuente	El jefe/a del hogar o un miembro masculino mayor de 15 años y/o femenino mayor de 14 años.			
Pregunta textual	44411OT. Otros _____Monto			
Valor	Etiqueta	Casos	Ponderado	Porcentaje (Ponderado)
1		731	51774.0	<div></div> 64.2%
2		297	21990.0	<div></div> 27.3%
3		26	4782.0	<div></div> 5.9%
4		10	839.0	<div></div> 1.0%
5		18	1312.0	<div></div> 1.6%
Sysmiss		73695	5695940.0	
# R44501: Utilidades Monto				
Información	[Tipo= continua] [Formato=numeric] [Rango= 0-5520] [Valores perdidos =*]			
Estadística [NP/ P]	[Válido=67521 / 5244279] [Inválido=7256 / 532358] [Media=0.207 / 0.738] [Desviación =29.003 / 60.824]			
Definición	Otros ingresos anuales, son los ingresos que reciben las personas en concepto de: 01. Utilidades empresariales.....			
Universo	Personas de 5 años y más que integran el hogar			
Fuente	El jefe/a del hogar o un miembro masculino mayor de 15 años y/o femenino mayor de 14 años.			
Pregunta textual	R44501. ¿QUÉ OTROS INGRESOS HA TENIDO (...) DURANTE LOS ÚLTIMOS 12 MESES QUE NO HAYA MENCIONADO ANTERIORMENTE? 01. Utilidades empresariales.....Monto			
# R44502: Dividendo Monto				
Información	[Tipo= continua] [Formato=numeric] [Rango= 0-1500] [Valores perdidos =*]			
Estadística [NP/ P]	[Válido=67521 / 5244279] [Inválido=7256 / 532358] [Media=0.273 / 0.215] [Desviación =14.779 / 12.552]			

# R44502: Dividendo Monto	
Definición	Otros ingresos anuales, son los ingresos que reciben las personas en concepto de: 02. Dividendo por acciones.....
Universo	Personas de 5 años y más que integran el hogar
Fuente	El jefe/a del hogar o un miembro masculino mayor de 15 años y/o femenino mayor de 14 años.
Pregunta textual	R44502. ¿QUÉ OTROS INGRESOS HA TENIDO (...) DURANTE LOS ÚLTIMOS 12 MESES QUE NO HAYA MENCIONADO ANTERIORMENTE? 02. Dividendo por acciones.....Monto
# R44503: Intereses Monto	
Información	[Tipo= continua] [Formato=numerico] [Rango= 0-2400] [Valores perdidos =*]
Estadística [NP/ P]	[Válido=67521 / 5244279] [Inválido=7256 / 532358] [Media=0.0807 / 0.257] [Desviación =12.516 / 23.954]
Definición	Otros ingresos anuales, son los ingresos que reciben las personas en concepto de: 03. Intereses.....
Universo	Personas de 5 años y más que integran el hogar
Fuente	El jefe/a del hogar o un miembro masculino mayor de 15 años y/o femenino mayor de 14 años.
Pregunta textual	R44503. ¿QUÉ OTROS INGRESOS HA TENIDO (...) DURANTE LOS ÚLTIMOS 12 MESES QUE NO HAYA MENCIONADO ANTERIORMENTE? 03. Intereses.....Monto
# R44504: Herencias, loterías, juegos de azar Monto	
Información	[Tipo= continua] [Formato=numerico] [Rango= 0-1000] [Valores perdidos =*]
Estadística [NP/ P]	[Válido=67521 / 5244279] [Inválido=7256 / 532358] [Media=0.0275 / 0.0292] [Desviación =4.417 / 4.699]
Definición	Otros ingresos anuales, son los ingresos que reciben las personas en concepto de: 04. Herencias, loterías, juegos de azar.....
Universo	Personas de 5 años y más que integran el hogar
Fuente	El jefe/a del hogar o un miembro masculino mayor de 15 años y/o femenino mayor de 14 años.
Pregunta textual	R44504. ¿QUÉ OTROS INGRESOS HA TENIDO (...) DURANTE LOS ÚLTIMOS 12 MESES QUE NO HAYA MENCIONADO ANTERIORMENTE? 04. Herencias, loterías, juegos de azar.....Monto
# R44505: Indemnización por retiro o despido Monto	
Información	[Tipo= continua] [Formato=numerico] [Rango= 0-14000] [Valores perdidos =*]
Estadística [NP/ P]	[Válido=67521 / 5244279] [Inválido=7256 / 532358] [Media=1.855 / 2.174] [Desviación =84.625 / 89.913]
Definición	Otros ingresos anuales, son los ingresos que reciben las personas en concepto de: 05. Indemnización por retiro o despido.....
Universo	Personas de 5 años y más que integran el hogar
Fuente	El jefe/a del hogar o un miembro masculino mayor de 15 años y/o femenino mayor de 14 años.
Pregunta textual	R44505. ¿QUÉ OTROS INGRESOS HA TENIDO (...) DURANTE LOS ÚLTIMOS 12 MESES QUE NO HAYA MENCIONADO ANTERIORMENTE? 05. Indemnización por retiro o despido.....Monto
# R44506: Ayuda del gobierno en efectivo Monto	
Información	[Tipo= continua] [Formato=numerico] [Rango= 0-4800] [Valores perdidos =*]
Estadística [NP/ P]	[Válido=67521 / 5244279] [Inválido=7256 / 532358] [Media=6.278 / 5.135] [Desviación =56.813 / 51.74]
Definición	Otros ingresos anuales, son los ingresos que reciben las personas en concepto de: 06. Ayuda del gobierno en efectivo.....
Universo	Personas de 5 años y más que integran el hogar
Fuente	El jefe/a del hogar o un miembro masculino mayor de 15 años y/o femenino mayor de 14 años.
Pregunta textual	R44506. ¿QUÉ OTROS INGRESOS HA TENIDO (...) DURANTE LOS ÚLTIMOS 12 MESES QUE NO HAYA MENCIONADO ANTERIORMENTE?

# R44506: Ayuda del gobierno en efectivo Monto	
	06. Ayuda del gobierno en efectivo.....Monto
# R44507: Por actividades eventuales Monto	
Información	[Tipo= continua] [Formato=numeric] [Rango= 0-5000] [Valores perdidos =*]
Estadística [NP/ P]	[Válido=67521 / 5244279] [Inválido=7256 / 532358] [Media=1.39 / 1.229] [Desviación =43.104 / 39.667]
Definición	Otros ingresos anuales, son los ingresos que reciben las personas en concepto de: 07. Por actividades eventuales.....
Universo	Personas de 5 años y más que integran el hogar
Fuente	El jefe/a del hogar o un miembro masculino mayor de 15 años y/o femenino mayor de 14 años.
Pregunta textual	R44507. ¿QUÉ OTROS INGRESOS HA TENIDO (...) DURANTE LOS ÚLTIMOS 12 MESES QUE NO HAYA MENCIONADO ANTERIORMENTE? 07. Por actividades eventuales.....Monto
# R44508: Arrendamiento de tierras Monto	
Información	[Tipo= continua] [Formato=numeric] [Rango= 0-5250] [Valores perdidos =*]
Estadística [NP/ P]	[Válido=67521 / 5244279] [Inválido=7256 / 532358] [Media=0.772 / 0.554] [Desviación =41.166 / 35.574]
Definición	Otros ingresos anuales, son los ingresos que reciben las personas en concepto de: 08. Arrendamiento de tierras.....
Universo	Personas de 5 años y más que integran el hogar
Fuente	El jefe/a del hogar o un miembro masculino mayor de 15 años y/o femenino mayor de 14 años.
Pregunta textual	R44508. ¿QUÉ OTROS INGRESOS HA TENIDO (...) DURANTE LOS ÚLTIMOS 12 MESES QUE NO HAYA MENCIONADO ANTERIORMENTE? 08. Arrendamiento de tierras.....Monto
# R44509: Remesas eventuales del exterior Monto	
Información	[Tipo= continua] [Formato=numeric] [Rango= 0-9100] [Valores perdidos =*]
Estadística [NP/ P]	[Válido=67521 / 5244279] [Inválido=7256 / 532358] [Media=4.079 / 3.724] [Desviación =106.949 / 102.614]
Definición	Otros ingresos anuales, son los ingresos que reciben las personas en concepto de: 09. Remesas eventuales del exterior.
Universo	Personas de 5 años y más que integran el hogar
Fuente	El jefe/a del hogar o un miembro masculino mayor de 15 años y/o femenino mayor de 14 años.
Pregunta textual	R44509. ¿QUÉ OTROS INGRESOS HA TENIDO (...) DURANTE LOS ÚLTIMOS 12 MESES QUE NO HAYA MENCIONADO ANTERIORMENTE? 09. Remesas eventuales del exterior.Monto
# R44510: Remesas eventuales locales Monto	
Información	[Tipo= continua] [Formato=numeric] [Rango= 0-1800] [Valores perdidos =*]
Estadística [NP/ P]	[Válido=67521 / 5244279] [Inválido=7256 / 532358] [Media=0.249 / 0.223] [Desviación =11.86 / 10.686]
Definición	Otros ingresos anuales, son los ingresos que reciben las personas en concepto de: 10. Remesas eventuales locales.....
Universo	Personas de 5 años y más que integran el hogar
Fuente	El jefe/a del hogar o un miembro masculino mayor de 15 años y/o femenino mayor de 14 años.
Pregunta textual	R44510. ¿QUÉ OTROS INGRESOS HA TENIDO (...) DURANTE LOS ÚLTIMOS 12 MESES QUE NO HAYA MENCIONADO ANTERIORMENTE? 10. Remesas eventuales locales.....Monto
# R44511: Aguinaldo Monto	
Información	[Tipo= continua] [Formato=numeric] [Rango= 0-1022] [Valores perdidos =*]
Estadística [NP/ P]	[Válido=67521 / 5244279] [Inválido=7256 / 532358] [Media=2.44 / 3.172] [Desviación =24.575 / 27.69]
Definición	Otros ingresos anuales, son los ingresos que reciben las personas en concepto de:

# R44511: Aguinaldo Monto				
	11. Aguinaldo.....			
Universo	Personas de 5 años y más que integran el hogar			
Fuente	El jefe/a del hogar o un miembro masculino mayor de 15 años y/o femenino mayor de 14 años.			
Pregunta textual	R44511. ¿QUÉ OTROS INGRESOS HA TENIDO (...) DURANTE LOS ÚLTIMOS 12 MESES QUE NO HAYA MENCIONADO ANTERIORMENTE? 11. Aguinaldo.....Monto			
# R44512: Otros Monto				
Información	[Tipo= continua] [Formato=numeric] [Rango= 0-80000] [Valores perdidos =*]			
Estadística [NP/ P]	[Válido=67520 / 5244219] [Inválido=7257 / 532418] [Media=4.797 / 3.657] [Desviación =390.064 / 299.513]			
Definición	Otros ingresos anuales, son los ingresos que reciben las personas en concepto de: 12. Otros_____			
Universo	Personas de 5 años y más que integran el hogar			
Fuente	El jefe/a del hogar o un miembro masculino mayor de 15 años y/o femenino mayor de 14 años.			
Pregunta textual	R44512. ¿QUÉ OTROS INGRESOS HA TENIDO (...) DURANTE LOS ÚLTIMOS 12 MESES QUE NO HAYA MENCIONADO ANTERIORMENTE? 12. Otros_____Monto			
Manual del encuestador	R44512OT. Otros_____			
# R44512OT: Otros				
Información	[Tipo= continua] [Formato=numeric] [Rango= 1-37] [Valores perdidos =*]			
Estadística [NP/ P]	[Válido=167 / 11974] [Inválido=74610 / 5764663] [Media=17.048 / 17.656] [Desviación =9.637 / 9.893]			
Definición	Otros ingresos anuales, son los ingresos que reciben las personas en concepto de: 12. Otros_____			
Universo	Personas de 5 años y más que integran el hogar			
Fuente	El jefe/a del hogar o un miembro masculino mayor de 15 años y/o femenino mayor de 14 años.			
Pregunta textual	R44512OT. Otros_____			
Manual del encuestador	R44512OT. Otros_____			
# R44601: Si/No				
Información	[Tipo= discreta] [Formato=numeric] [Rango= 1-2] [Valores perdidos =*]			
Estadística [NP/ P]	[Válido=67520 / 5244219] [Inválido=7257 / 532418]			
Definición	Esta pregunta se hará para determinar el gasto de los alimentos consumidos fuera del hogar. Haga la pregunta y si la respuesta es positiva hará un círculo en el número 1 y pasará a la pregunta 447 y 448. Si es negativa, haga un círculo en el número 2 y pase a la siguiente línea. En el caso de los que trabajan y estudian, el gasto en desayuno, almuerzo y cena se captará en esta pregunta; el desayuno, almuerzo y cena que el hogar realiza los fines de semana individualmente por miembro o colectivamente se captará en la pregunta 802 apartado de "servicios de suministro de comidas preparadas".			
Universo	Personas de 5 años y más que integran el hogar			
Fuente	El jefe/a del hogar o un miembro masculino mayor de 15 años y/o femenino mayor de 14 años.			
Pregunta textual	ALIMENTOS CONSUMIDOS FUERA DEL HOGAR POR TRABAJO R446. LA SEMANA ANTERIOR EL ALIMENTO O BEBIDA QUE CONSUMIÓ (...) FUERA DE SU HOGAR CORRESPONDIÓ A: 01. ¿Desayuno? 1. Si 2. No			
Valor	Etiqueta	Casos	Ponderado	Porcentaje (Ponderado)
1	Si	2827	254268.0	4.8%

# R44601: Si/No				
Valor	Etiqueta	Casos	Ponderado	Porcentaje (Ponderado)
2	No	64693	4989951.0	95.2%
Sysmiss		7257	532418.0	
# R44602: Si/No				
Información	[Tipo= discreta] [Formato=numeric] [Rango= 1-2] [Valores perdidos =*]			
Estadística [NP/ P]	[Válido=67519 / 5244204] [Inválido=7258 / 532433]			
Definición	<p>Esta pregunta se hará para determinar el gasto de los alimentos consumidos fuera del hogar. Haga la pregunta y si la respuesta es positiva hará un círculo en el número 1 y pasará a la pregunta 447 y 448. Si es negativa, haga un círculo en el número 2 y pase a la siguiente línea.</p> <p>En el caso de los que trabajan y estudian, el gasto en desayuno, almuerzo y cena se captará en esta pregunta; el desayuno, almuerzo y cena que el hogar realiza los fines de semana individualmente por miembro o colectivamente se captará en la pregunta 802 apartado de "servicios de suministro de comidas preparadas".</p>			
Universo	Personas de 5 años y más que integran el hogar			
Fuente	El jefe/a del hogar o un miembro masculino mayor de 15 años y/o femenino mayor de 14 años.			
Pregunta textual	<p>ALIMENTOS CONSUMIDOS FUERA DEL HOGAR POR TRABAJO</p> <p>R446. LA SEMANA ANTERIOR EL ALIMENTO O BEBIDA QUE CONSUMIÓ (...) FUERA DE SU HOGAR CORRESPONDÍO A:</p> <p>02. ¿Almuerzo?</p> <p>1. Si</p> <p>2. No</p>			
Valor	Etiqueta	Casos	Ponderado	Porcentaje (Ponderado)
1	Si	5534	522947.0	10.0%
2	No	61985	4721257.0	90.0%
Sysmiss		7258	532433.0	
# R44603: Si/No				
Información	[Tipo= discreta] [Formato=numeric] [Rango= 1-2] [Valores perdidos =*]			
Estadística [NP/ P]	[Válido=67520 / 5244219] [Inválido=7257 / 532418]			
Definición	<p>Esta pregunta se hará para determinar el gasto de los alimentos consumidos fuera del hogar. Haga la pregunta y si la respuesta es positiva hará un círculo en el número 1 y pasará a la pregunta 447 y 448. Si es negativa, haga un círculo en el número 2 y pase a la siguiente línea.</p> <p>En el caso de los que trabajan y estudian, el gasto en desayuno, almuerzo y cena se captará en esta pregunta; el desayuno, almuerzo y cena que el hogar realiza los fines de semana individualmente por miembro o colectivamente se captará en la pregunta 802 apartado de "servicios de suministro de comidas preparadas".</p>			
Universo	Personas de 5 años y más que integran el hogar			
Fuente	El jefe/a del hogar o un miembro masculino mayor de 15 años y/o femenino mayor de 14 años.			
Pregunta textual	<p>ALIMENTOS CONSUMIDOS FUERA DEL HOGAR POR TRABAJO</p> <p>R446. LA SEMANA ANTERIOR EL ALIMENTO O BEBIDA QUE CONSUMIÓ (...) FUERA DE SU HOGAR CORRESPONDÍO A:</p> <p>03. ¿Cena?</p> <p>1. Si</p> <p>2. No</p>			
Valor	Etiqueta	Casos	Ponderado	Porcentaje (Ponderado)
1	Si	709	59077.0	1.1%
2	No	66811	5185142.0	98.9%
Sysmiss		7257	532418.0	

# R44604: Si/No					
Información		[Tipo= discreta] [Formato=numeric] [Rango= 1-2] [Valores perdidos =*]			
Estadística [NP/ P]		[Válido=67520 / 5244219] [Inválido=7257 / 532418]			
Definición		Esta pregunta se hará para determinar el gasto de los alimentos consumidos fuera del hogar. Haga la pregunta y si la respuesta es positiva hará un círculo en el número 1 y pasará a la pregunta 447 y 448. Si es negativa, haga un círculo en el número 2 y pase a la siguiente línea. En el caso de los que trabajan y estudian, el gasto en desayuno, almuerzo y cena se captará en esta pregunta; el desayuno, almuerzo y cena que el hogar realiza los fines de semana individualmente por miembro o colectivamente se captará en la pregunta 802 apartado de "servicios de suministro de comidas preparadas".			
Universo		Personas de 5 años y más que integran el hogar			
Fuente		El jefe/a del hogar o un miembro masculino mayor de 15 años y/o femenino mayor de 14 años.			
Pregunta textual		ALIMENTOS CONSUMIDOS FUERA DEL HOGAR POR TRABAJO R446. LA SEMANA ANTERIOR EL ALIMENTO O BEBIDA QUE CONSUMIÓ (...) FUERA DE SU HOGAR CORRESPONDIÓ A: 04. ¿Refrigerios? 1. Si 2. No			
Valor	Etiqueta	Casos	Ponderado	Porcentaje (Ponderado)	
1	Si	785	71255.0	1.4%	
2	No	66735	5172964.0	98.6%	
Sysmiss		7257	532418.0		
# R44605: Si/No					
Información		[Tipo= discreta] [Formato=numeric] [Rango= 1-2] [Valores perdidos =*]			
Estadística [NP/ P]		[Válido=67520 / 5244219] [Inválido=7257 / 532418]			
Definición		Esta pregunta se hará para determinar el gasto de los alimentos consumidos fuera del hogar. Haga la pregunta y si la respuesta es positiva hará un círculo en el número 1 y pasará a la pregunta 447 y 448. Si es negativa, haga un círculo en el número 2 y pase a la siguiente línea. En el caso de los que trabajan y estudian, el gasto en desayuno, almuerzo y cena se captará en esta pregunta; el desayuno, almuerzo y cena que el hogar realiza los fines de semana individualmente por miembro o colectivamente se captará en la pregunta 802 apartado de "servicios de suministro de comidas preparadas".			
Universo		Personas de 5 años y más que integran el hogar			
Fuente		El jefe/a del hogar o un miembro masculino mayor de 15 años y/o femenino mayor de 14 años.			
Pregunta textual		ALIMENTOS CONSUMIDOS FUERA DEL HOGAR POR TRABAJO R446. LA SEMANA ANTERIOR EL ALIMENTO O BEBIDA QUE CONSUMIÓ (...) FUERA DE SU HOGAR CORRESPONDIÓ A: 05. ¿Otros? 1. Si 2. No			
Valor	Etiqueta	Casos	Ponderado	Porcentaje (Ponderado)	
1	Si	71	5726.0	0.1%	
2	No	67449	5238493.0	99.9%	
Sysmiss		7257	532418.0		
# R44605OT: Otros					
Información		[Tipo= discreta] [Formato=numeric] [Rango= 1-8] [Valores perdidos =*]			
Estadística [NP/ P]		[Válido=71 / 5726] [Inválido=74706 / 5770911] [Media=1.127 / 1.199] [Desviación =0.844 / 1.069]			
Definición		Esta pregunta se hará para determinar el gasto de los alimentos consumidos fuera del hogar. Haga la pregunta y si la respuesta es positiva hará un círculo en el número 1 y pasará a la pregunta 447 y 448. Si es negativa, haga un círculo en el número 2 y pase a la siguiente línea.			

# R44605OT: Otros				
	En el caso de los que trabajan y estudian, el gasto en desayuno, almuerzo y cena se captará en esta pregunta; el desayuno, almuerzo y cena que el hogar realiza los fines de semana individualmente por miembro o colectivamente se captará en la pregunta 802 apartado de "servicios de suministro de comidas preparadas".			
Universo	Personas de 5 años y más que integran el hogar			
Fuente	El jefe/a del hogar o un miembro masculino mayor de 15 años y/o femenino mayor de 14 años.			
Pregunta textual	<p>ALIMENTOS CONSUMIDOS FUERA DEL HOGAR POR TRABAJO</p> <p>R446. LA SEMANA ANTERIOR EL ALIMENTO O BEBIDA QUE CONSUMIÓ (...) FUERA DE SU HOGAR CORRESPONDIÓ A:</p> <p>¿Otros?</p> <p>1. Si</p> <p>2. No</p>			
Valor	Etiqueta	Casos	Ponderado	Porcentaje (Ponderado)
1		68	5393.0	94.2%
2		2	199.0	3.5%
8		1	134.0	2.3%
Sysmiss		74706	5770911.0	
# R44701: ¿Veces a la semanas promedio?				
Información	[Tipo= discreta] [Formato=numeric] [Rango= 1-7] [Valores perdidos =*]			
Estadística [NP/ P]	[Válido=2827 / 254268] [Inválido=71950 / 5522369] [Media=5.333 / 5.35] [Desviación =1.323 / 1.308]			
Definición	Esta pregunta se hará para determinar la cantidad de veces a la semana que consumo alimentos fuera del hogar.			
Universo	Personas de 5 años y más que integran el hogar			
Fuente	El jefe/a del hogar o un miembro masculino mayor de 15 años y/o femenino mayor de 14 años.			
Pregunta textual	<p>ALIMENTOS CONSUMIDOS FUERA DEL HOGAR POR TRABAJO</p> <p>R447. ¿CUÁNTAS VECES A LA SEMANA?</p> <p>1. ¿Desayuno?</p>			
Valor	Etiqueta	Casos	Ponderado	Porcentaje (Ponderado)
1		25	1756.0	0.7%
2		98	9137.0	3.6%
3		222	19858.0	7.8%
4		170	14719.0	5.8%
5		847	72998.0	28.7%
6		980	93754.0	36.9%
7		485	42046.0	16.5%
Sysmiss		71950	5522369.0	
# R44702: ¿Veces a la semanas promedio?				
Información	[Tipo= discreta] [Formato=numeric] [Rango= 1-7] [Valores perdidos =*]			
Estadística [NP/ P]	[Válido=5534 / 522947] [Inválido=69243 / 5253690] [Media=5.303 / 5.303] [Desviación =1.279 / 1.261]			
Definición	Esta pregunta se hará para determinar la cantidad de veces a la semana que consumo alimentos fuera del hogar.			
Universo	Personas de 5 años y más que integran el hogar			
Fuente	El jefe/a del hogar o un miembro masculino mayor de 15 años y/o femenino mayor de 14 años.			
Pregunta textual	<p>ALIMENTOS CONSUMIDOS FUERA DEL HOGAR POR TRABAJO</p> <p>R447. ¿CUÁNTAS VECES A LA SEMANA?</p>			

# R44702: ¿Veces a la semanas promedio?				
		2. ¿Almuerzo?		
Valor	Etiqueta	Casos	Ponderado	Porcentaje (Ponderado)
1		55	4773.0	<div><div></div></div> 0.9%
2		216	20210.0	<div><div></div></div> 3.9%
3		344	32139.0	<div><div></div></div> 6.1%
4		253	23947.0	<div><div></div></div> 4.6%
5		1990	186602.0	<div><div></div></div> 35.7%
6		1865	184038.0	<div><div></div></div> 35.2%
7		811	71238.0	<div><div></div></div> 13.6%
Sysmiss		69243	5253690.0	
# R44703: ¿Veces a la semanas promedio?				
Información	[Tipo= discreta] [Formato=numeric] [Rango= 1-7] [Valores perdidos =*]			
Estadística [NP/ P]	[Válido=709 / 59077] [Inválido=74068 / 5717560] [Media=4.766 / 4.738] [Desviación =1.456 / 1.555]			
Definición	Esta pregunta se hará para determinar la cantidad de veces a la semana que consumo alimentos fuera del hogar.			
Universo	Personas de 5 años y más que integran el hogar			
Fuente	El jefe/a del hogar o un miembro masculino mayor de 15 años y/o femenino mayor de 14 años.			
Pregunta textual	ALIMENTOS CONSUMIDOS FUERA DEL HOGAR POR TRABAJO R447. ¿CUÁNTAS VECES A LA SEMANA? 3. ¿Cena?			
Valor	Etiqueta	Casos	Ponderado	Porcentaje (Ponderado)
1		12	1444.0	<div><div></div></div> 2.4%
2		32	2616.0	<div><div></div></div> 4.4%
3		108	10596.0	<div><div></div></div> 17.9%
4		131	10383.0	<div><div></div></div> 17.6%
5		187	13171.0	<div><div></div></div> 22.3%
6		153	11990.0	<div><div></div></div> 20.3%
7		86	8877.0	<div><div></div></div> 15.0%
Sysmiss		74068	5717560.0	
# R44704: ¿Veces a la semanas promedio?				
Información	[Tipo= discreta] [Formato=numeric] [Rango= 1-7] [Valores perdidos =*]			
Estadística [NP/ P]	[Válido=785 / 71255] [Inválido=73992 / 5705382] [Media=5.259 / 5.339] [Desviación =1.34 / 1.306]			
Definición	Esta pregunta se hará para determinar la cantidad de veces a la semana que consumo alimentos fuera del hogar.			
Universo	Personas de 5 años y más que integran el hogar			
Fuente	El jefe/a del hogar o un miembro masculino mayor de 15 años y/o femenino mayor de 14 años.			
Pregunta textual	ALIMENTOS CONSUMIDOS FUERA DEL HOGAR POR TRABAJO R447. ¿CUÁNTAS VECES A LA SEMANA? 4. ¿Refrigerios?			
Valor	Etiqueta	Casos	Ponderado	Porcentaje (Ponderado)
1		15	922.0	<div><div></div></div> 1.3%
2		19	2122.0	<div><div></div></div> 3.0%

# R44704: ¿Veces a la semanas promedio?				
Valor	Etiqueta	Casos	Ponderado	Porcentaje (Ponderado)
3		70	5163.0	<div><div></div></div> 7.2%
4		41	3987.0	<div><div></div></div> 5.6%
5		253	21868.0	<div><div></div></div> 30.7%
6		273	25870.0	<div><div></div></div> 36.3%
7		114	11323.0	<div><div></div></div> 15.9%
Sysmiss		73992	5705382.0	
# R44705: ¿Veces a la semanas promedio?				
Información	[Tipo= discreta] [Formato=numeric] [Rango= 3-7] [Valores perdidos =*]			
Estadística [NP/ P]	[Válido=71 / 5726] [Inválido=74706 / 5770911] [Media=5.479 / 5.598] [Desviación =1.119 / 1.175]			
Definición	Esta pregunta se hará para determinar la cantidad de veces a la semana que consumo alimentos fuera del hogar.			
Universo	Personas de 5 años y más que integran el hogar			
Fuente	El jefe/a del hogar o un miembro masculino mayor de 15 años y/o femenino mayor de 14 años.			
Pregunta textual	ALIMENTOS CONSUMIDOS FUERA DEL HOGAR POR TRABAJO R447. ¿CUÁNTAS VECES A LA SEMANA? 5. ¿Otros?			
Valor	Etiqueta	Casos	Ponderado	Porcentaje (Ponderado)
3		7	523.0	<div><div></div></div> 9.1%
4		6	539.0	<div><div></div></div> 9.4%
5		12	809.0	<div><div></div></div> 14.1%
6		38	2700.0	<div><div></div></div> 47.2%
7		8	1155.0	<div><div></div></div> 20.2%
Sysmiss		74706	5770911.0	
# R44801: ¿Cuanto pago?				
Información	[Tipo= continua] [Formato=numeric] [Rango= 0.25-7] [Valores perdidos =*]			
Estadística [NP/ P]	[Válido=2827 / 254268] [Inválido=71950 / 5522369] [Media=1.468 / 1.489] [Desviación =0.47 / 0.486]			
Definición	Esta pregunta se hará para determinar cuanto pagó en promedio por cada desayuno, almuerzo, cena, refrigerios y otros que tuvo fuera del hogar.			
Universo	Personas de 5 años y más que integran el hogar			
Fuente	El jefe/a del hogar o un miembro masculino mayor de 15 años y/o femenino mayor de 14 años.			
Pregunta textual	ALIMENTOS CONSUMIDOS FUERA DEL HOGAR POR TRABAJO R448. GENERALMENTE ¿CUÁNTO PAGO EN PROMEDIO CADA VEZ? 1. ¿Desayuno?			
# R44802: ¿Cuanto pago?				
Información	[Tipo= continua] [Formato=numeric] [Rango= 0.4-10] [Valores perdidos =*]			
Estadística [NP/ P]	[Válido=5534 / 522947] [Inválido=69243 / 5253690] [Media=1.911 / 1.962] [Desviación =0.608 / 0.709]			
Definición	Esta pregunta se hará para determinar cuanto pagó en promedio por cada desayuno, almuerzo, cena, refrigerios y otros que tuvo fuera del hogar.			
Universo	Personas de 5 años y más que integran el hogar			
Fuente	El jefe/a del hogar o un miembro masculino mayor de 15 años y/o femenino mayor de 14 años.			
Pregunta textual	ALIMENTOS CONSUMIDOS FUERA DEL HOGAR POR TRABAJO			

# R44802: ¿Cuanto pago?	
	<p>R448. GENERALMENTE ¿CUÁNTO PAGO EN PROMEDIO CADA VEZ?</p> <p>2. ¿Almuerzo?</p>
# R44803: ¿Cuanto pago?	
Información	[Tipo= continua] [Formato=numeric] [Rango= 0.5-8] [Valores perdidos =*]
Estadística [NP/ P]	[Válido=709 / 59077] [Inválido=74068 / 5717560] [Media=1.543 / 1.555] [Desviación =0.522 / 0.48]
Definición	Esta pregunta se hará para determinar cuanto pagó en promedio por cada desayuno, almuerzo, cena, refrigerios y otros que tuvo fuera del hogar.
Universo	Personas de 5 años y más que integran el hogar
Fuente	El jefe/a del hogar o un miembro masculino mayor de 15 años y/o femenino mayor de 14 años.
Pregunta textual	<p>ALIMENTOS CONSUMIDOS FUERA DEL HOGAR POR TRABAJO</p> <p>R448. GENERALMENTE ¿CUÁNTO PAGO EN PROMEDIO CADA VEZ?</p> <p>3. ¿Cena?</p>
# R44804: ¿Cuanto pago?	
Información	[Tipo= continua] [Formato=numeric] [Rango= 0.15-4] [Valores perdidos =*]
Estadística [NP/ P]	[Válido=785 / 71255] [Inválido=73992 / 5705382] [Media=1.006 / 1.027] [Desviación =0.477 / 0.492]
Definición	Esta pregunta se hará para determinar cuanto pagó en promedio por cada desayuno, almuerzo, cena, refrigerios y otros que tuvo fuera del hogar.
Universo	Personas de 5 años y más que integran el hogar
Fuente	El jefe/a del hogar o un miembro masculino mayor de 15 años y/o femenino mayor de 14 años.
Pregunta textual	<p>ALIMENTOS CONSUMIDOS FUERA DEL HOGAR POR TRABAJO</p> <p>R448. GENERALMENTE ¿CUÁNTO PAGO EN PROMEDIO CADA VEZ?</p> <p>4. ¿Refrigerios?</p>
# R44805: ¿Cuanto pago promedio?	
Información	[Tipo= continua] [Formato=numeric] [Rango= 0.25-2] [Valores perdidos =*]
Estadística [NP/ P]	[Válido=71 / 5726] [Inválido=74706 / 5770911] [Media=0.648 / 0.655] [Desviación =0.313 / 0.315]
Definición	Esta pregunta se hará para determinar cuanto pagó en promedio por cada desayuno, almuerzo, cena, refrigerios y otros que tuvo fuera del hogar.
Universo	Personas de 5 años y más que integran el hogar
Fuente	El jefe/a del hogar o un miembro masculino mayor de 15 años y/o femenino mayor de 14 años.
Pregunta textual	<p>ALIMENTOS CONSUMIDOS FUERA DEL HOGAR POR TRABAJO</p> <p>R448. GENERALMENTE ¿CUÁNTO PAGO EN PROMEDIO CADA VEZ?</p> <p>5. ¿Otros?</p>
# R44901: Si / No Tuvo gasto	
Información	[Tipo= discreta] [Formato=numeric] [Rango= 1-2] [Valores perdidos =*]
Estadística [NP/ P]	[Válido=67521 / 5244279] [Inválido=7256 / 532358]
Definición	<p>Esta pregunta se hará para determinar otros gasto por actividades laborales.</p> <p>1. Si</p> <p>2. No</p>
Universo	Personas de 5 años y más que integran el hogar
Fuente	El jefe/a del hogar o un miembro masculino mayor de 15 años y/o femenino mayor de 14 años.

# R44901: Si / No Tuvo gasto				
Pregunta textual		OTROS GASTOS POR ACTIVIDADES LABORALES R449. LA SEMANA ANTERIOR TUVO (...) GASTOS EN: 1.¿Transporte público? 1. Si 2. No		
Valor	Etiqueta	Casos	Ponderado	Porcentaje (Ponderado)
1	Si	9818	899632.0	<div><div></div></div> 17.2%
2	No	57703	4344647.0	<div><div></div></div> 82.8%
Sysmiss		7256	532358.0	
# R44902: Si / No Tuvo gasto				
Información		[Tipo= discreta] [Formato=numeric] [Rango= 1-2] [Valores perdidos =*]		
Estadística [NP/ P]		[Válido=67521 / 5244279] [Inválido=7256 / 532358]		
Definición		Esta pregunta se hará para determinar otros gasto por actividades laborales. 1. Si 2. No		
Universo		Personas de 5 años y más que integran el hogar		
Fuente		El jefe/a del hogar o un miembro masculino mayor de 15 años y/o femenino mayor de 14 años.		
Pregunta textual		OTROS GASTOS POR ACTIVIDADES LABORALES R449. LA SEMANA ANTERIOR TUVO (...) GASTOS EN: 2.¿Teléfono público? 1. Si 2. No		
Valor	Etiqueta	Casos	Ponderado	Porcentaje (Ponderado)
1	Si	0	0.0	
2	No	67521	5244279.0	<div><div></div></div> 100.0%
Sysmiss		7256	532358.0	
# R44903: Si / No Tuvo gasto				
Información		[Tipo= discreta] [Formato=numeric] [Rango= 1-2] [Valores perdidos =*]		
Estadística [NP/ P]		[Válido=67521 / 5244279] [Inválido=7256 / 532358]		
Definición		Esta pregunta se hará para determinar otros gasto por actividades laborales. 1. Si 2. No		
Universo		Personas de 5 años y más que integran el hogar		
Fuente		El jefe/a del hogar o un miembro masculino mayor de 15 años y/o femenino mayor de 14 años.		
Pregunta textual		OTROS GASTOS POR ACTIVIDADES LABORALES R449. LA SEMANA ANTERIOR TUVO (...) GASTOS EN: 3.¿Combustible, reparación de vehículo? 1. Si 2. No		
Valor	Etiqueta	Casos	Ponderado	Porcentaje (Ponderado)
1	Si	1229	142470.0	<div><div></div></div> 2.7%
2	No	66292	5101809.0	<div><div></div></div> 97.3%
Sysmiss		7256	532358.0	

# R44904: Si / No Tuvo gasto				
Información	[Tipo= discreta] [Formato=numeric] [Rango= 1-2] [Valores perdidos =*]			
Estadística [NP/ P]	[Válido=67521 / 5244279] [Inválido=7256 / 532358]			
Definición	Esta pregunta se hará para determinar otros gasto por actividades laborales. 1. Si 2. No			
Universo	Personas de 5 años y más que integran el hogar			
Fuente	El jefe/a del hogar o un miembro masculino mayor de 15 años y/o femenino mayor de 14 años.			
Pregunta textual	OTROS GASTOS POR ACTIVIDADES LABORALES R449. LA SEMANA ANTERIOR TUVO (...) GASTOS EN: 4.¿Hospedaje? 1. Si 2. No			
Valor	Etiqueta	Casos	Ponderado	Porcentaje (Ponderado)
1	Si	42	3551.0	0.1%
2	No	67479	5240728.0	99.9%
Sysmiss		7256	532358.0	
# R45001: ¿Cuántas veces a la semana?				
Información	[Tipo= discreta] [Formato=numeric] [Rango= 1-7] [Valores perdidos =*]			
Estadística [NP/ P]	[Válido=9818 / 899632] [Inválido=64959 / 4877005] [Media=4.871 / 4.958] [Desviación =1.742 / 1.671]			
Definición	Esta pregunta se hará para determinar otros gasto por actividades laborales y cuántas veces a la semana.			
Universo	Personas de 5 años y más que integran el hogar			
Fuente	El jefe/a del hogar o un miembro masculino mayor de 15 años y/o femenino mayor de 14 años.			
Pregunta textual	OTROS GASTOS POR ACTIVIDADES LABORALES R450. ¿CUÁNTAS VECES A LA SEMANA? 1.¿Transporte público?			
Valor	Etiqueta	Casos	Ponderado	Porcentaje (Ponderado)
1		779	61150.0	6.8%
2		716	59006.0	6.6%
3		672	59959.0	6.7%
4		475	41297.0	4.6%
5		2393	221853.0	24.7%
6		3753	367492.0	40.8%
7		1030	88875.0	9.9%
Sysmiss		64959	4877005.0	
# R45002: ¿Cuántas veces a la semana?				
Información	[Tipo= discreta] [Formato=numeric] [Valores perdidos =*]			
Estadística [NP/ P]	[Válido=0 / 0] [Inválido=74777 / 5776637]			
Definición	Esta pregunta se hará para determinar otros gasto por actividades laborales y cuántas veces a la semana.			
Universo	Personas de 5 años y más que integran el hogar			
Fuente	El jefe/a del hogar o un miembro masculino mayor de 15 años y/o femenino mayor de 14 años.			
Pregunta textual	OTROS GASTOS POR ACTIVIDADES LABORALES R450. ¿CUÁNTAS VECES A LA SEMANA?			

# R45002: ¿Cuántas veces a la semana?				
	2.¿Teléfono público?			
Valor	Etiqueta	Casos	Ponderado	Porcentaje (Ponderado)
Sysmiss		74777	5776637.0	
# R45003: ¿Cuántas veces a la semana?				
Información	[Tipo= discreta] [Formato=numeric] [Rango= 1-7] [Valores perdidos =*]			
Estadística [NP/ P]	[Válido=1229 / 142470] [Inválido=73548 / 5634167] [Media=1.24 / 1.215] [Desviación =0.873 / 0.805]			
Definición	Esta pregunta se hará para determinar otros gasto por actividades laborales y cuántas veces a la semana.			
Universo	Personas de 5 años y más que integran el hogar			
Fuente	El jefe/a del hogar o un miembro masculino mayor de 15 años y/o femenino mayor de 14 años.			
Pregunta textual	OTROS GASTOS POR ACTIVIDADES LABORALES R450. ¿CUÁNTAS VECES A LA SEMANA? 3.¿Combustible, reparación de vehículo?			
Valor	Etiqueta	Casos	Ponderado	Porcentaje (Ponderado)
1		1092	127460.0	89.5%
2		83	9051.0	6.4%
3		13	2118.0	1.5%
4		4	347.0	0.2%
5		16	1662.0	1.2%
6		16	1305.0	0.9%
7		5	527.0	0.4%
Sysmiss		73548	5634167.0	
# R45004: ¿Cuántas veces a la semana?				
Información	[Tipo= discreta] [Formato=numeric] [Rango= 1-6] [Valores perdidos =*]			
Estadística [NP/ P]	[Válido=42 / 3551] [Inválido=74735 / 5773086] [Media=1.333 / 1.377] [Desviación =1.141 / 1.138]			
Definición	Esta pregunta se hará para determinar otros gasto por actividades laborales y cuántas veces a la semana.			
Universo	Personas de 5 años y más que integran el hogar			
Fuente	El jefe/a del hogar o un miembro masculino mayor de 15 años y/o femenino mayor de 14 años.			
Pregunta textual	OTROS GASTOS POR ACTIVIDADES LABORALES R450. ¿CUÁNTAS VECES A LA SEMANA? 4.¿Hospedaje?			
Valor	Etiqueta	Casos	Ponderado	Porcentaje (Ponderado)
1		38	3029.0	85.3%
2		1	290.0	8.2%
5		2	110.0	3.1%
6		1	122.0	3.4%
Sysmiss		74735	5773086.0	
# R45101: ¿Cuántas pago en promedio cada vez?				
Información	[Tipo= continua] [Formato=numeric] [Rango= 0.2-60] [Valores perdidos =*]			
Estadística [NP/ P]	[Válido=9818 / 899632] [Inválido=64959 / 4877005] [Media=1.403 / 1.333] [Desviación =1.553 / 1.561]			

# R45101: ¿Cuantas pago en promedio cada vez?				
Definición	Esta pregunta se hará para determinar cuanto pagó en promedio por Transporte público, Teléfono público, Combustible, reparación de vehículo, Hospedaje (otros gastos por actividades laborales).			
Universo	Personas de 5 años y más que integran el hogar			
Fuente	El jefe/a del hogar o un miembro masculino mayor de 15 años y/o femenino mayor de 14 años.			
Pregunta textual	OTROS GASTOS POR ACTIVIDADES LABORALES 451. GENERALMENTE ¿CUÁNTO PAGO EN PROMEDIO CADA VEZ?MONTO 1.¿Transporte público?			
# R45102: ¿Cuantas pago en promedio cada vez?				
Información	[Tipo= discreta] [Formato=numeric] [Valores perdidos =*]			
Estadística [NP/ P]	[Válido=0 / 0] [Inválido=74777 / 5776637]			
Definición	Esta pregunta se hará para determinar cuanto pagó en promedio por Transporte público, Teléfono público, Combustible, reparación de vehículo, Hospedaje (otros gastos por actividades laborales).			
Universo	Personas de 5 años y más que integran el hogar			
Fuente	El jefe/a del hogar o un miembro masculino mayor de 15 años y/o femenino mayor de 14 años.			
Pregunta textual	OTROS GASTOS POR ACTIVIDADES LABORALES 451. GENERALMENTE ¿CUÁNTO PAGO EN PROMEDIO CADA VEZ?MONTO 2.¿Teléfono público?			
Valor	Etiqueta	Casos	Ponderado	Porcentaje (Ponderado)
Sysmiss		74777	5776637.0	
# R45103: ¿Cuantas pago en promedio cada vez?				
Información	[Tipo= continua] [Formato=numeric] [Rango= 1-150] [Valores perdidos =*]			
Estadística [NP/ P]	[Válido=1229 / 142470] [Inválido=73548 / 5634167] [Media=19.307 / 20.994] [Desviación =13.801 / 14.981]			
Definición	Esta pregunta se hará para determinar cuanto pagó en promedio por Transporte público, Teléfono público, Combustible, reparación de vehículo, Hospedaje (otros gastos por actividades laborales).			
Universo	Personas de 5 años y más que integran el hogar			
Fuente	El jefe/a del hogar o un miembro masculino mayor de 15 años y/o femenino mayor de 14 años.			
Pregunta textual	OTROS GASTOS POR ACTIVIDADES LABORALES 451. GENERALMENTE ¿CUÁNTO PAGO EN PROMEDIO CADA VEZ?MONTO 3. ¿Combustible?			
# R45104: ¿Cuantas pago en promedio cada vez?				
Información	[Tipo= continua] [Formato=numeric] [Rango= 1.04-37.5] [Valores perdidos =*]			
Estadística [NP/ P]	[Válido=42 / 3551] [Inválido=74735 / 5773086] [Media=13.013 / 13.141] [Desviación =8.764 / 8.868]			
Definición	Esta pregunta se hará para determinar cuanto pagó en promedio por Transporte público, Teléfono público, Combustible, reparación de vehículo, Hospedaje (otros gastos por actividades laborales).			
Universo	Personas de 5 años y más que integran el hogar			
Fuente	El jefe/a del hogar o un miembro masculino mayor de 15 años y/o femenino mayor de 14 años.			
Pregunta textual	OTROS GASTOS POR ACTIVIDADES LABORALES 451. GENERALMENTE ¿CUÁNTO PAGO EN PROMEDIO CADA VEZ?MONTO 4.¿Hospedaje?			

# R452A: ¿DURANTE EL CICLO AGRÍCOLA 2010/2011 TUVO (...) EN				
Información		[Tipo= discreta] [Formato=numeric] [Rango= 1-2] [Valores perdidos =*]		
Estadística [NP/ P]		[Válido=67521 / 5244279] [Inválido=7256 / 532358]		
Definición		En esta pregunta el objetivo es determinar si la persona es dueña del terreno destinado a actividades agropecuarias, por lo tanto hace referencia a la posesión de la tierra como PROPIETARIO/A.		
Universo		Personas de 5 años y más que integran el hogar		
Fuente		El jefe/a del hogar o un miembro masculino mayor de 15 años y/o femenino mayor de 14 años.		
Pregunta textual		¿DURANTE EL CICLO AGRÍCOLA 2012/2013 TUVO (...) EN POSESIÓN (propietario/a) TIERRA CON VOCACION AGROPECUARIA? 1. Sí _____ Mz. 2. No		
Valor	Etiqueta	Casos	Ponderado	Porcentaje (Ponderado)
1	Si	1844	112563.0	<div><div></div></div> 2.1%
2	No	65677	5131716.0	<div><div></div></div> 97.9%
Sysmiss		7256	532358.0	
# R452B: Manzanas				
Información		[Tipo= continua] [Formato=numeric] [Rango= 0.05-175] [Valores perdidos =*]		
Estadística [NP/ P]		[Válido=1844 / 112563] [Inválido=72933 / 5664074] [Media=3.967 / 3.933] [Desviación =9.011 / 8.584]		
Definición		Si la persona respondió que es dueña de terreno, se le pregunta por el tamaño de la misma y se anota en manzanas. 1. Si _____ Mz.		
Universo		Personas de 5 años y más que integran el hogar		
Fuente		El jefe/a del hogar o un miembro masculino mayor de 15 años y/o femenino mayor de 14 años.		
Pregunta textual		¿DURANTE EL CICLO AGRÍCOLA 2012/2013 TUVO (...) EN POSESIÓN (propietario/a) TIERRA CON VOCACION AGROPECUARIA? 1. Si _____ Manzanas		
# R453: EN EL CICLO AGRÍCOLA 2012/2013 ¿HA REALIZADO (...) ACTIVIDADES AGROPECUARIAS COMO PATRONO(A) O CUENTA PROPIA?				
Información		[Tipo= discreta] [Formato=numeric] [Rango= 1-3] [Valores perdidos =*]		
Estadística [NP/ P]		[Válido=67521 / 5244279] [Inválido=7256 / 532358]		
Definición		Esta pregunta tiene como objeto conocer si la persona se realiza o no actividades agropecuarias; si la respuesta es afirmativa permite captar la información de la sección 5 “ACTIVIDADES DEL PRODUCTOR AGROPECUARIO”.		
Universo		Personas de 5 años y más que integran el hogar		
Fuente		El jefe/a del hogar o un miembro masculino mayor de 15 años y/o femenino mayor de 14 años.		
Pregunta textual		EN EL CICLO AGRÍCOLA 2012/2013 ¿HA REALIZADO (...) ACTIVIDADES AGROPECUARIAS COMO PATRONO(A) O CUENTA PROPIA? 1. Sí 2. No realizó actividades agropecuarias 3. No		
Valor	Etiqueta	Casos	Ponderado	Porcentaje (Ponderado)
1	Si	7052	434073.0	<div><div></div></div> 8.3%
2	No realizo actividades agropecuarias	224	13670.0	<div><div></div></div> 0.3%
3	No	60245	4796536.0	<div><div></div></div> 91.5%
Sysmiss		7256	532358.0	

R454: ¿ EN EL PATIO DE SU VIVIENDA DESTINO (...) UN ESPACIO FISICO PARA EL CULTIVO DE GRANOS, FRUTAS, HORTALIZAS O CRIANZA DE ANIMALES?

Información	[Tipo= discreta] [Formato=numeric] [Rango= 1-2] [Valores perdidos =*]
Estadística [NP/ P]	[Válido=60245 / 4796536] [Inválido=14532 / 980101]
Definición	En esta pregunta se pretende registrar aquellos hogares que en su vivienda tienen algún tipo de cultivo o crianza de animales. Pasan por esta pregunta los que en 453 responden 3. Si el informante responde SI código 1, pase a la sección 5 pregunta 513, después de haber respondido las preguntas 501 y 502.
Universo	Personas de 5 años y más que integran el hogar
Fuente	El jefe/a del hogar o un miembro masculino mayor de 15 años y/o femenino mayor de 14 años.
Pregunta textual	¿ EN EL PATIO DE SU VIVIENDA DESTINO (...) UN ESPACIO FISICO PARA EL CULTIVO DE GRANOS, FRUTAS, HORTALIZAS O CRIANZA DE ANIMALES? 1. Sí 2. No

Valor	Etiqueta	Casos	Ponderado	Porcentaje (Ponderado)
1	Si	4382	321747.0	6.7%
2	No	55863	4474789.0	93.3%
Sysmiss		14532	980101.0	

Horas: Horas

Información	[Tipo= continua] [Formato=numeric] [Rango= 1-82] [Valores perdidos =*]
Estadística [NP/ P]	[Válido=34596 / 2739571] [Inválido=40181 / 3037066] [Media=39.912 / 40.89] [Desviación =17.002 / 16.699]
Definición	Es el tiempo que dedican las personas en su ocupacion sea esta en la actividad principal o en la actividad secundaria.
Universo	Personas de 5 años y más que integran el hogar
Fuente	El jefe/a del hogar o un miembro masculino mayor de 15 años y/o femenino mayor de 14 años.
Pregunta textual	Horas

SEGM: Segmentación de Mercado

Información	[Tipo= discreta] [Formato=numeric] [Rango= 1-5] [Valores perdidos =*]
Estadística [NP/ P]	[Válido=38121 / 3541577] [Inválido=36656 / 2235060] [Media=3.314 / 3.263] [Desviación =1.738 / 1.761]
Definición	Es la unidad básica estadística establecida como área de empadronamiento, que comprende un área geográfica conformada por 1 o más manzanas u otras áreas dispersas, y que cumple con el criterio de estar conformadas por una cantidad específica de viviendas.
Universo	Todas las unidades muestrales del país.
Fuente	Gerencia de Sistema
Pregunta textual	Variable auxiliar creada no se pregunta SEGM = Segmentación de Mercado

Valor	Etiqueta	Casos	Ponderado	Porcentaje (Ponderado)
1		8188	852217.0	24.1%
2		9900	857360.0	24.2%
3		804	76082.0	2.1%
4		216	20295.0	0.6%
5		19013	1735623.0	49.0%
Sysmiss		36656	2235060.0	

IMEDS: Ingreso mensual por empleado dependiente

Información	[Tipo= continua] [Formato=numeric] [Rango= 4.33-20041.67] [Valores perdidos =*]
Estadística [NP/ P]	[Válido=18518 / 1549854] [Inválido=56259 / 4226783] [Media=263.847 / 300.27] [Desviación =269.482 / 480.047]

# IMEDS: Ingreso mensual por empleado dependiente				
Definición	Es el salario mensual que recibe un empleado por trabajo dependiente que realiza bajo las órdenes de un empleador, que fija las condiciones de trabajo.			
Universo	Personas de 5 años y más que integran el hogar			
Fuente	Gerencia de Sistema			
Pregunta textual	Variable auxiliar creada no se pregunta IMEDS			
# OIMED: Otros Ingreso mensual por empleado dependiente				
Información	[Tipo= continua] [Formato=numeric] [Rango= 0-1308.33] [Valores perdidos =*]			
Estadística [NP/ P]	[Válido=74777 / 5776637] [Inválido=0 / 0] [Media=7.053 / 8.271] [Desviación =30.619 / 35.628]			
Definición	Otros Ingreso mensual por empleado dependiente			
Universo	Personas de 5 años y más que integran el hogar			
Fuente	Gerencia de Sistema			
Pregunta textual	Variable auxiliar creada no se pregunta OIMED			
# IMEI: Ingreso Mensual por Empleo Independiente				
Información	[Tipo= continua] [Formato=numeric] [Rango= 0-210600] [Valores perdidos =*]			
Estadística [NP/ P]	[Válido=8612 / 704662] [Inválido=66165 / 5071975] [Media=282.891 / 298.174] [Desviación =2307.545 / 1587.599]			
Definición	Es el ingreso mensual que obtiene una persona por trabajo independiente Se entiende por trabajador independiente o trabajadores independientes aquellas personas que no están vinculadas a una empresa mediante un contrato de trabajo, sino mediante un contrato de servicios y son remunerados bajo la figura de honorarios o comisiones.			
Universo	Personas de 5 años y más que integran el hogar			
Fuente	Gerencia de Sistema			
Pregunta textual	Variable auxiliar creada no se pregunta IMEI			
# ACTPR: Actividad Principal				
Información	[Tipo= discreta] [Formato=numeric] [Rango= 10-30] [Valores perdidos =*]			
Estadística [NP/ P]	[Válido=74777 / 5776637] [Inválido=0 / 0] [Media=20.526 / 20.296] [Desviación =9.85 / 9.862]			
Definición	Es aquella actividad económica que desarrolla una persona, a la cual dedica habitualmente el mayor número de horas y por la que obtiene los mayores ingresos.			
Universo	Personas de 5 años y más que integran el hogar			
Fuente	Gerencia de Sistema			
Pregunta textual	Variable auxiliar creada no se pregunta ACTPR = Actividad Principal			
Valor	Etiqueta	Casos	Ponderado	Porcentaje (Ponderado)
10		34596	2739571.0	<div></div> 47.4%
21		1218	99945.0	<div></div> 1.7%
23		106	6456.0	<div></div> 0.1%
24		118	8061.0	<div></div> 0.1%
25		818	54941.0	<div></div> 1.0%
30		37921	2867663.0	<div></div> 49.6%
# ACTSE: Actividad Secundaria				
Información	[Tipo= discreta] [Formato=numeric] [Rango= 1-5] [Valores perdidos =*]			

# ACTSE: Actividad Secundaria				
Estadística [NP/ P]	[Válido=21152 / 1955062] [Inválido=53625 / 3821575] [Media=1.907 / 1.811] [Desviación =1.155 / 1.114]			
Definición	Es la actividad económica realizada por los ocupados, que se efectúa simultáneamente a la actividad principal. (un segundo empleo)			
Universo	Personas de 5 años y más que integran el hogar			
Fuente	Gerencia de Sistema			
Pregunta textual	Variable auxiliar creada no se pregunta ACTSE=Actividad Secundaria			
Valor	Etiqueta	Casos	Ponderado	Porcentaje (Ponderado)
1		12266	1209076.0	<div><div></div></div> 61.8%
2		1183	103340.0	<div><div></div></div> 5.3%
3		5443	473243.0	<div><div></div></div> 24.2%
4		1930	141984.0	<div><div></div></div> 7.3%
5		330	27419.0	<div><div></div></div> 1.4%
Sysmiss		53625	3821575.0	
# INGRE: IEMI+IMEDS				
Información	[Tipo= continua] [Formato=numeric] [Rango= 0-210600] [Valores perdidos =*]			
Estadística [NP/ P]	[Válido=74777 / 5776637] [Inválido=0 / 0] [Media=121.561 / 144.683] [Desviación =814.579 / 644.013]			
Definición	Es el ingreso mensual que obtiene una persona por trabajos dependientes e independientes. INGRE = IEMI+IMEDS = Total de Ingresos individuales			
Universo	Personas de 5 años y más que integran el hogar			
Fuente	Gerencia de Sistema			
Pregunta textual	Variable auxiliar creada no se pregunta INGRE = Total de Ingresos individuales			
# MONEY: Ingreso mensual por empleado dependiente en sueldos				
Información	[Tipo= continua] [Formato=numeric] [Rango= 0-210600] [Valores perdidos =*]			
Estadística [NP/ P]	[Válido=74777 / 5776637] [Inválido=0 / 0] [Media=97.92 / 116.934] [Desviación =805.007 / 625.019]			
Definición	Ingreso mensual por empleado dependiente en sueldos			
Universo	Personas de 5 años y más que integran el hogar			
Fuente	Gerencia de Sistema			
Pregunta textual	Variable auxiliar creada no se pregunta MONEY			
# IMES: Ingreso mensual por empleo secundario				
Información	[Tipo= continua] [Formato=numeric] [Rango= 0-5353] [Valores perdidos =*]			
Estadística [NP/ P]	[Válido=74777 / 5776637] [Inválido=0 / 0] [Media=3.182 / 3.316] [Desviación =38.4 / 41.21]			
Definición	Es el salario mensual que recibe una persona por un empleo secundario.			
Universo	Personas de 5 años y más que integran el hogar			
Fuente	Gerencia de Sistema			
Pregunta textual	Variable auxiliar creada no se pregunta IMES			
# IMNL: Ingreso mensual no laborales				
Información	[Tipo= continua] [Formato=numeric] [Rango= 0-5000] [Valores perdidos =*]			
Estadística [NP/ P]	[Válido=74777 / 5776637] [Inválido=0 / 0] [Media=12.024 / 14.847] [Desviación =67.619 / 79.652]			
Definición	Ingreso mensual no laborales:			

# IMNL: Ingreso mensual no laborales				
	Ayuda voluntaria de familiares, Ayuda voluntaria de no familiares, intereses por ahorro, Pensión alimentaria voluntaria, Alquiler de propiedades, intereses por préstamo de dinero, comisiones , Dietas, Dividendos de sociedades mercantiles.			
Universo	Personas de 5 años y más que integran el hogar			
Fuente	Gerencia de Sistema			
Pregunta textual	Variable auxiliar creada no se pregunta IMNL			
# OIA: Otros ingresos anuales				
Información	[Tipo= continua] [Formato=numeric] [Rango= 0-6666.67] [Valores perdidos =*]			
Estadística [NP/ P]	[Válido=74777 / 5776637] [Inválido=0 / 0] [Media=1.382 / 1.315] [Desviación =32.468 / 26.164]			
Definición	Son los ingresos anuales que recibe la persona por otras actividades tales como: Utilidades empresariales, Dividendo por acciones, Intereses, Herencias, loterías, juegos de azar, Indemnización por retiro o despido, Ayuda del gobierno en efectivo, Por actividades eventuales, Arrendamiento de tierras, Remesas eventuales del exterior, Remesas eventuales locales, Aguinaldo, entre otros			
Universo	Personas de 5 años y más que integran el hogar			
Fuente	Gerencia de Sistema			
Pregunta textual	Variable auxiliar creada no se pregunta OIA			
# H411A: Total de horas trabajadas la semana pasada				
Información	[Tipo= continua] [Formato=numeric] [Rango= 0-82] [Valores perdidos =*]			
Estadística [NP/ P]	[Válido=34596 / 2739571] [Inválido=40181 / 3037066] [Media=39.174 / 40.012] [Desviación =17.744 / 17.634]			
Definición	Total de horas trabajadas la semana pasada			
Universo	Personas de 5 años y más que integran el hogar			
Fuente	El jefe/a del hogar o un miembro masculino mayor de 15 años y/o femenino mayor de 14 años.			
Pregunta textual	H411A ¿CUÁNTAS HORAS, DÍAS Y EN QUÉ JORNADA TRABAJO EFECTIVAMENTE (...) LA SEMANA ANTERIOR? De lunes a viernes			
# H411B: Total de días trabajados la semana pasada				
Información	[Tipo= discreta] [Formato=numeric] [Rango= 0-7] [Valores perdidos =*]			
Estadística [NP/ P]	[Válido=34596 / 2739571] [Inválido=40181 / 3037066] [Media=5.23 / 5.242] [Desviación =1.721 / 1.702]			
Definición	Total de días trabajados la semana pasada			
Universo	Personas de 5 años y más que integran el hogar			
Fuente	El jefe/a del hogar o un miembro masculino mayor de 15 años y/o femenino mayor de 14 años.			
Pregunta textual	H411B ¿CUÁNTAS HORAS, DÍAS Y EN QUÉ JORNADA TRABAJO EFECTIVAMENTE (...) LA SEMANA ANTERIOR? De sábado a domingo			
Valor	Etiqueta	Casos	Ponderado	Porcentaje (Ponderado)
0		722	64846.0	<div><div></div></div> 2.4%
1		896	65983.0	<div><div></div></div> 2.4%
2		1938	139229.0	<div><div></div></div> 5.1%
3		2556	188424.0	<div><div></div></div> 6.9%
4		1633	119707.0	<div><div></div></div> 4.4%
5		6624	559498.0	<div><div></div></div> 20.4%
6		12747	1039261.0	<div><div></div></div> 37.9%

# H411B: Total de días trabajados la semana pasada				
Valor	Etiqueta	Casos	Ponderado	Porcentaje (Ponderado)
7		7480	562623.0	<div></div> 20.5%
Sysmiss		40181	3037066.0	
# H412A: Total de horas trabajadas habitualmente a la semana				
Información	[Tipo= continua] [Formato=numeric] [Rango= 0-80] [Valores perdidos =*]			
Estadística [NP/ P]	[Válido=34596 / 2739571] [Inválido=40181 / 3037066] [Media=10.151 / 9.312] [Desviación =14.773 / 14.559]			
Definición	Total de horas trabajadas habitualmente a la semana			
Universo	Personas de 5 años y más que integran el hogar			
Fuente	El jefe/a del hogar o un miembro masculino mayor de 15 años y/o femenino mayor de 14 años.			
Pregunta textual	H412A ¿CUÁNTAS HORAS, DÍAS Y EN QUÉ JORNADA TRABAJA (...) HABITUALMENTE A LA SEMANA? De lunes a viernes			
# D412B: Total de días trabajados habitualmente a la semana				
Información	[Tipo= discreta] [Formato=numeric] [Rango= 0-7] [Valores perdidos =*]			
Estadística [NP/ P]	[Válido=34596 / 2739571] [Inválido=40181 / 3037066] [Media=1.859 / 1.683] [Desviación =2.568 / 2.493]			
Definición	Total de días trabajados habitualmente a la semana			
Universo	Personas de 5 años y más que integran el hogar			
Fuente	El jefe/a del hogar o un miembro masculino mayor de 15 años y/o femenino mayor de 14 años.			
Pregunta textual	D412B ¿CUÁNTAS HORAS, DÍAS Y EN QUÉ JORNADA TRABAJA (...) HABITUALMENTE A LA SEMANA? De sábado a domingo			
Valor	Etiqueta	Casos	Ponderado	Porcentaje (Ponderado)
0		21041	1763204.0	<div></div> 64.4%
1		678	48692.0	<div></div> 1.8%
2		1422	101301.0	<div></div> 3.7%
3		1745	128561.0	<div></div> 4.7%
4		922	65433.0	<div></div> 2.4%
5		2845	220382.0	<div></div> 8.0%
6		3964	275128.0	<div></div> 10.0%
7		1979	136870.0	<div></div> 5.0%
Sysmiss		40181	3037066.0	
# GASTOALIMENTO: GASTO EN CONSUMO ALIMENTO FUERA DEL HOGAR				
Información	[Tipo= continua] [Formato=numeric] [Rango= 0-216] [Valores perdidos =*]			
Estadística [NP/ P]	[Válido=74777 / 5776637] [Inválido=0 / 0] [Media=2.314 / 2.913] [Desviación =7.291 / 8.38]			
Definición	GASTO EN CONSUMO ALIMENTO FUERA DEL HOGAR			
Universo	Personas de 5 años y más que integran el hogar			
Fuente	El jefe/a del hogar o un miembro masculino mayor de 15 años y/o femenino mayor de 14 años.			
Pregunta textual	Variable auxiliar creada no se pregunta GASTOALIMENTO			
# INGNETO: INGRESO NETO				
Información	[Tipo= continua] [Formato=numeric] [Rango= 0-7400.67] [Valores perdidos =*]			
Estadística [NP/ P]	[Válido=74777 / 5776637] [Inválido=0 / 0] [Media=6.17 / 5.258] [Desviación =52.062 / 60.068]			
Definición	INGRESO NETO.			

# INGNETO: INGRESO NETO	
	Es la cantidad de dinero que percibe un empleado en concepto de retribución, una vez hayan sido descontados los impuestos.
Universo	Personas de 5 años y más que integran el hogar
Fuente	El jefe/a del hogar o un miembro masculino mayor de 15 años y/o femenino mayor de 14 años.
Pregunta textual	Variable auxiliar creada no se pregunta INGNETO
# Edad: Edad	
Información	[Tipo= continua] [Formato=numeric] [Rango= 5-98] [Valores perdidos =*]
Estadística [NP/ P]	[Válido=74777 / 5776637] [Inválido=0 / 0] [Media=31.752 / 32.345] [Desviación =20.156 / 20.128]
Definición	Integrada por las personas de 16 años y más de edad, que teóricamente se encuentran aptos para trabajar.
Universo	Personas de 5 años y más que integran el hogar
Fuente	El jefe/a del hogar o un miembro masculino mayor de 15 años y/o femenino mayor de 14 años.
Pregunta textual	Edad
# fac04: Factor de Expansion	
Información	[Tipo= continua] [Formato=numeric] [Rango= 7-820] [Valores perdidos =*]
Estadística [NP/ P]	[Válido=74777 /-] [Inválido=0 /-] [Media=77.252 /-] [Desviación =76.075 /-]
Definición	Es un numero que permite pasar del resultado muestral a un valor que representa el universo.
Universo	Todas las unidades muestrales del país.
Fuente	Gerencia de Sistema
Pregunta textual	Variable especial de cálculo

Archivo : SEC05 = ACTIVIDAD DE PRODUCCION AGROPECUARIA					
# EDICION: Año de la entrevista					
Información	[Tipo= discreta] [Formato=numeric] [Rango= 2013-2013] [Valores perdidos =*]				
Estadística [NP/ P]	[Válido=81865 / 6290420] [Inválido=0 / 0] [Media=2013 / 2013] [Desviación =0 / 0]				
Definición	Es el proceso de preparación, recoleccion de la información y difución de los resultados de la EHPM.				
Universo	Todas las unidades muestrales del país.				
Fuente	Gerencia de Sistema				
Pregunta textual	EDICION				
Valor	Etiqueta	Casos	Ponderado	Porcentaje (Ponderado)	
2013		81865	6290420.0	100.0%	
# LOTE: LOTE					
Información	[Tipo= continua] [Formato=numeric] [Rango= 1-3200] [Valores perdidos =*]				
Estadística [NP/ P]	[Válido=81865 / 6290420] [Inválido=0 / 0] [Media=1066.491 / 934.934] [Desviación =904.079 / 778.831]				
Definición	Agrupación de boletas diligenciadas en un periodo y área determinado (segmento censal).				
Universo	Todas las unidades muestrales del país.				
Fuente	Gerencia de Sistema				
Pregunta textual	LOTE				
# TIPO: TIPO					
Información	[Tipo= discreta] [Formato=numeric] [Rango= 0-3] [Valores perdidos =*]				
Estadística [NP/ P]	[Válido=81865 / 6290420] [Inválido=0 / 0] [Media=0.0174 / 0.0153] [Desviación =0.142 / 0.132]				
Definición	Sirve para identificar hogares extras en la vivienda. Equivalentes del tipo de vivienda: si es 0 = 1 hogar en la vivienda. si es 1 = 2 hogar en la vivienda. si es 2 = 3 hogar en la vivienda. si es 3 = 4 hogar en la vivienda. si es 4 = 5 hogar en la vivienda. si es n-1 = n hogar en la vivienda.				
Universo	Todas las unidades muestrales del país.				
Fuente	Gerencia de Sistema				
Pregunta textual	TIPO				
Valor	Etiqueta	Casos	Ponderado	Porcentaje (Ponderado)	
0		80556	6201597.0	98.6%	
1		1192	81202.0	1.3%	
2		116	7599.0	0.1%	
3		1	22.0	0.0%	
# FOLIO: FOLIO					
Información	[Tipo= continua] [Formato=numeric] [Rango= 1-32888] [Valores perdidos =*]				
Estadística [NP/ P]	[Válido=81865 / 6290420] [Inválido=0 / 0] [Media=12800.605 / 11551.139] [Desviación =9111.409 / 8128.554]				
Definición	Correlativo del formulario dentro de la encuesta con valor desde 1 hasta n				
Universo	Todas las unidades muestrales del país.				
Fuente	Gerencia de Sistema				
Pregunta textual	FOLIO				

Archivo : SEC05 = ACTIVIDAD DE PRODUCCION AGROPECUARIA

VIV: VIVIENDA

Información	[Tipo= discreta] [Formato=numeric] [Rango= 0-9] [Valores perdidos =*]
Estadística [NP/ P]	[Válido=81865 / 6290420] [Inválido=0 / 0] [Media=0.0304 / 0.0266] [Desviación =0.228 / 0.196]
Definición	Sirve para identificar viviendas extras en el segmento y va de 1 a 9
Universo	Todas las unidades muestrales del país.
Fuente	Gerencia de Sistema
Pregunta textual	VIV

Valor	Etiqueta	Casos	Ponderado	Porcentaje (Ponderado)
0		79797	6144865.0	97.7%
1		1853	132847.0	2.1%
2		129	8070.0	0.1%
3		38	2357.0	0.0%
4		21	1337.0	0.0%
5		11	515.0	0.0%
6		3	180.0	0.0%
8		8	104.0	0.0%
9		5	145.0	0.0%

R501: Orden en la TRH

Información	[Tipo= discreta] [Formato=numeric] [Rango= 1-19] [Valores perdidos =*]
Estadística [NP/ P]	[Válido=81865 / 6290420] [Inválido=0 / 0] [Media=2.942 / 2.869] [Desviación =1.885 / 1.83]
Definición	Es el número de orden de la Tarjeta de Registro del Hogar que corresponde al miembro del hogar que se dedica directamente a desarrollar actividades agropecuarias.
Universo	Personas de 5 años y más que integran el hogar y que en la sección de empleo manifestó haber realizado actividades agropecuarias, ya sea como patrón o cuenta propia.
Fuente	El jefe/a del hogar o un miembro masculino mayor de 15 años y/o femenino mayor de 14 años.
Pregunta textual	501. N° DE ORDEN DE LA TRH

Valor	Etiqueta	Casos	Ponderado	Porcentaje (Ponderado)
1		21086	1667556.0	26.5%
2		19135	1503124.0	23.9%
3		15882	1235276.0	19.6%
4		11293	860923.0	13.7%
5		6791	501154.0	8.0%
6		3592	247562.0	3.9%
7		1913	129203.0	2.1%
8		1022	68156.0	1.1%
9		550	36575.0	0.6%
10		285	18780.0	0.3%
11		147	10335.0	0.2%
12		81	5306.0	0.1%
13		41	2987.0	0.0%
14		22	1476.0	0.0%
15		13	1140.0	0.0%
16		7	573.0	0.0%

Archivo : SEC05 = ACTIVIDAD DE PRODUCCION AGROPECUARIA

R501: Orden en la TRH

Valor	Etiqueta	Casos	Ponderado	Porcentaje (Ponderado)
17		2	106.0	0.0%
18		2	106.0	0.0%
19		1	82.0	0.0%

R502: No. de orden del informante

Información	[Tipo= discreta] [Formato=numeric] [Rango= 1-11] [Valores perdidos =*]
Estadística [NP/ P]	[Válido=11663 / 769873] [Inválido=70202 / 5520547] [Media=1.54 / 1.542] [Desviación =0.792 / 0.8]
Definición	Nº. De orden del informante, deberá anotar el número que le corresponde en la TRH a la persona que está proporcionando la información.
Universo	Personas de 5 años y más que integran el hogar y que en la sección de empleo manifestó haber realizado actividades agropecuarias, ya sea como patrón o cuenta propia.
Fuente	El jefe/a del hogar o un miembro masculino mayor de 15 años y/o femenino mayor de 14 años.
Pregunta textual	502. N° DE ORDEN DEL INFORMANTE

Valor	Etiqueta	Casos	Ponderado	Porcentaje (Ponderado)
1		6764	449457.0	58.4%
2		4025	259852.0	33.8%
3		530	35959.0	4.7%
4		218	16250.0	2.1%
5		85	5722.0	0.7%
6		32	2136.0	0.3%
7		4	285.0	0.0%
8		3	106.0	0.0%
9		1	39.0	0.0%
11		1	67.0	0.0%
Sysmiss		70202	5520547.0	

R503A: Tierra que explota, ud. es:

Información	[Tipo= discreta] [Formato=numeric] [Rango= 1-8] [Valores perdidos =*]
Estadística [NP/ P]	[Válido=7277 / 447835] [Inválido=74588 / 5842585]
Definición	<p>Con esta pregunta se investiga cuál es la(s) forma(s) de tenencia en que el productor posee la tierra con vocación agropecuaria, que puede haberla trabajado o no durante el ciclo agrícola 2012/2013.</p> <p>Formas de tenencia:</p> <ol style="list-style-type: none"> 1. Propietario 2. Arrendatario 3. Colono 4. Cooperativista 5. Aparcero (censo) 6. Ocupante gratuito 7. No utilizó tierra 8. Otra forma <p>Propietario: Es aquel individuo que posee un bien inmueble con vocación agropecuaria en propiedad ya sea pagado o pagándolo a plazos.</p> <p>Arrendatario: Es aquella persona que adquiere el derecho de utilizar la tierra mediante el pago en efectivo.</p> <p>Colono: Es cuando la persona paga el derecho de usar la tierra mediante trabajo o servicios personales prestados al propietario, cuyo valor no es reportado en ninguna parte del cuestionario.</p>

Archivo : SEC05 = ACTIVIDAD DE PRODUCCION AGROPECUARIA

R503A: Tierra que explota, ud. es:

	<p>Cooperativista: Es aquel productor que trabaja en forma directa e individual la tierra que es propiedad colectiva de una cooperativa, que a la vez es miembro activo de dicha organización empresarial, es decir que se encuentra activo en el listado de la membresía de la cooperativa.</p> <p>Aparcero o Mediero: Es la persona que paga el derecho de usar la tierra que explota mediante una porción de la cosecha, misma que es conocida en el sector rural como Censo. Incluye el caso de productores que tienen un arreglo con el propietario de la tierra en el sentido de que este último, además de proporcionar la tierra, puede pagar parte o todos los costos de producción del cultivo a cambio de una determinada parte de la cosecha o producción obtenida en la actividad agrícola.</p> <p>Ocupante gratuito: Es toda persona que ocupa una porción de tierra sin costo en efectivo, especie o servicio. Generalmente, esta forma de tenencia se presenta cuando el productor trabaja tierra que es propiedad de familiares o amigos.</p> <p>No utilizó tierra: Es cuando el productor agropecuario se dedica a actividades que no necesita tierra para realizarlas, particularmente aves y cerdos en pequeña escala.</p> <p>Otras formas: Se refiere a los productores que trabajan predios baldíos o marginales, los que casi siempre se encuentran ubicados a la orilla de carreteras, ríos, quebradas o de la línea férrea, por lo general son tierras propiedad del estado o de municipalidades.</p>
Universo	Personas de 5 años y más que integran el hogar y que en la sección de empleo manifestó haber realizado actividades agropecuarias, ya sea como patrón o cuenta propia.
Fuente	El jefe/a del hogar o un miembro masculino mayor de 15 años y/o femenino mayor de 14 años.
Pregunta textual	<p>503. EN RELACIÓN A LA TENENCIA DE LA TIERRA QUE TRABAJO (...) ES :</p> <p>1. Propietario (a) No. de orden del propietario (a)</p> <p>2. Arrendatario (a)</p> <p>3. Colono(a)</p> <p>4. Cooperativista</p> <p>5. Aparcero(a) (censo)</p> <p>6. Ocupante gratuito</p> <p>7. No utilizó tierra</p> <p>8. Otra forma</p>

Valor	Etiqueta	Casos	Ponderado	Porcentaje (Ponderado)
1	Propietario (a)	1570	96131.0	21.5%
2	Arrendatario (a)	3266	199765.0	44.6%
3	Colono(a)	5	330.0	0.1%
4	Cooperativista	4	664.0	0.1%
5	Aparcero(a) (censo)	327	18704.0	4.2%
6	Ocupante gratuito	1830	114124.0	25.5%
7	No utilizó tierra	275	18117.0	4.0%
8	Otra forma	0	0.0	
Sysmiss		74588	5842585.0	

R503AOTR: Otros

Información	[Tipo= discreta] [Formato=numeric] [Valores perdidos =*]
Estadística [NP/ P]	[Válido=0 / 0] [Inválido=81865 / 6290420]
Definición	Es la especificación de la opción OTROS: 503. EN RELACIÓN A LA TENENCIA DE LA TIERRA QUE TRABAJO (...) ES :
Universo	Personas de 5 años y más que integran el hogar y que en la sección de empleo manifestó haber realizado actividades agropecuarias, ya sea como patrón o cuenta propia.
Fuente	El jefe/a del hogar o un miembro masculino mayor de 15 años y/o femenino mayor de 14 años.
Pregunta textual	Otros _____

Archivo : SEC05 = ACTIVIDAD DE PRODUCCION AGROPECUARIA

R503AOTR: Otros

Valor	Etiqueta	Casos	Ponderado	Porcentaje (Ponderado)
Sysmiss		81865	6290420.0	

R503A1: No. de orden del propietario

Información	[Tipo= discreta] [Formato=numeric] [Rango= 1-6] [Valores perdidos =*]
Estadística [NP/ P]	[Válido=1570 / 96131] [Inválido=80295 / 6194289] [Media=1.073 / 1.068] [Desviación =0.36 / 0.346]
Definición	Se anota el número de orden del propietario de la tierra cultivada. Propietario: Es aquel individuo que posee un bien inmueble con vocación agropecuaria en propiedad ya sea pagado o pagándolo a plazos.
Universo	Personas de 5 años y más que integran el hogar y que en la sección de empleo manifestó haber realizado actividades agropecuarias, ya sea como patrón o cuenta propia.
Fuente	El jefe/a del hogar o un miembro masculino mayor de 15 años y/o femenino mayor de 14 años.
Pregunta textual	No. de orden del propietario (a)

Valor	Etiqueta	Casos	Ponderado	Porcentaje (Ponderado)
1		1489	91459.0	95.1%
2		59	3429.0	3.6%
3		15	795.0	0.8%
4		4	298.0	0.3%
5		2	124.0	0.1%
6		1	26.0	0.0%
Sysmiss		80295	6194289.0	

R503B: Tierra que explota, ud. es:

Información	[Tipo= discreta] [Formato=numeric] [Rango= 1-8] [Valores perdidos =*]
Estadística [NP/ P]	[Válido=301 / 17625] [Inválido=81564 / 6272795]
Definición	<p>Con esta pregunta se investiga cuál es la(s) forma(s) de tenencia en que el productor posee la tierra con vocación agropecuaria, que puede haberla trabajado o no durante el ciclo agrícola 2012/2013.</p> <p>Para calificar la forma de tenencia, tenga en cuenta los siguientes conceptos:</p> <p>1 Propietario(a): Es aquel individuo que posee un bien inmueble con vocación agropecuaria en propiedad ya sea pagado o pagándolo a plazos.</p> <p>2 Arrendatario(a): Es aquella persona que adquiere el derecho de utilizar la tierra mediante el pago en efectivo.</p> <p>3 Colono(a): Es cuando la persona paga el derecho de usar la tierra mediante trabajo o servicios personales prestados al propietario, cuyo valor no es reportado en ninguna parte del cuestionario.</p> <p>4 Cooperativista: Es aquel productor que trabaja en forma directa e individual la tierra que es propiedad colectiva de una cooperativa, que a la vez es miembro activo de dicha organización empresarial, es decir que se encuentra activo en el listado de la membresía de la cooperativa.</p> <p>5 Aparcero(a) o Mediero: Es la persona que paga el derecho de usar la tierra que explota mediante una porción de la cosecha, misma que es conocida en el sector rural como Censo. Incluye el caso de productores que tienen un arreglo con el propietario de la tierra en el sentido de que este último, además de proporcionar la tierra, puede pagar parte o todos los costos de producción del cultivo a cambio de una determinada parte de la cosecha o producción obtenida en la actividad agrícola.</p> <p>6 Ocupante gratuito: Es toda persona que ocupa una porción de tierra sin costo en efectivo, especie o servicio. eneralmente, esta forma de tenencia se presenta cuando el productor trabaja tierra que es propiedad de familiares o amigos.</p> <p>7 No utilizó tierra: Es cuando el productor agropecuario se dedica a actividades que no necesita tierra para realizarlas, particularmente aves y cerdos en pequeña escala. Cuando la forma de tenencia corresponda sólo a esta opción de respuesta, pase a pregunta 506, de acuerdo al pase impreso en el cuestionario.</p>

Archivo : SEC05 = ACTIVIDAD DE PRODUCCION AGROPECUARIA

R503B: Tierra que explota, ud. es:

	8 Otras formas: Se refiere a los productores que trabajan predios baldíos o marginales, los que casi siempre se encuentran ubicados a la orilla de carreteras, ríos, quebradas o de la línea férrea, por lo general son tierras propiedad del estado o de municipalidades.
Universo	Personas de 5 años y más que integran el hogar y que en la sección de empleo manifestó haber realizado actividades agropecuarias, ya sea como patrón o cuenta propia.
Fuente	El jefe/a del hogar o un miembro masculino mayor de 15 años y/o femenino mayor de 14 años.
Pregunta textual	503. EN RELACIÓN A LA TENENCIA DE LA TIERRA QUE TRABAJO (...) ES : 1. Propietario (a) No. de orden del propietario (a) 2. Arrendatario (a) 3. Colono(a) 4. Cooperativista 5. Aparcero(a) (censo) 6. Ocupante gratuito 7. No utilizó tierra 8. Otra forma

Valor	Etiqueta	Casos	Ponderado	Porcentaje (Ponderado)
1	Propietario	0	0.0	
2	Arrendatario	181	10423.0	59.1%
3	Colono	1	67.0	0.4%
4	Cooperativista	0	0.0	
5	Aparcero	21	1466.0	8.3%
6	Ocupante gratuito	98	5669.0	32.2%
7	No utilizo tierra	0	0.0	
8	Otros	0	0.0	
Sysmiss		81564	6272795.0	

R5031: 1.1.Tiene titulo de propiedad inscrito en el CNR

Información	[Tipo= discreta] [Formato=numeric] [Rango= 1-3] [Valores perdidos =*]
Estadística [NP/ P]	[Válido=1570 / 96131] [Inválido=80295 / 6194289]
Definición	En esta pregunta el objetivo es determinar la seguridad jurídica de los propietarios de tierras.
Universo	Personas de 5 años y más que integran el hogar y que en la sección de empleo manifestó haber realizado actividades agropecuarias, ya sea como patrón o cuenta propia.
Fuente	El jefe/a del hogar o un miembro masculino mayor de 15 años y/o femenino mayor de 14 años.
Pregunta textual	5031. (SI 503 ES CÓDIGO 1), ¿TIENE (...) TÍTULO DE PROPIEDAD INSCRITO EN EL CENTRO NACIONAL DE REGISTRO? 1. Sí 2. No 3. No sabe

Valor	Etiqueta	Casos	Ponderado	Porcentaje (Ponderado)
1	Sí	1317	80980.0	84.2%
2	No	180	10938.0	11.4%
3	No sabe	73	4213.0	4.4%
Sysmiss		80295	6194289.0	

R5032: 1.2.¿Se siente seguro de la propiedad de su tierra?

Información	[Tipo= discreta] [Formato=numeric] [Rango= 1-2] [Valores perdidos =*]
Estadística [NP/ P]	[Válido=1497 / 91918] [Inválido=80368 / 6198502]

Archivo : SEC05 = ACTIVIDAD DE PRODUCCION AGROPECUARIA

R5032: 1.2.¿Se siente seguro de la propiedad de su tierra?

Definición	Esta pregunta esta referida si la persona se siente segura sobre el derecho de propiedad privada sobre la tierra.
Universo	Personas de 5 años y más que integran el hogar y que en la sección de empleo manifestó haber realizado actividades agropecuarias, ya sea como patrón o cuenta propia.
Fuente	El jefe/a del hogar o un miembro masculino mayor de 15 años y/o femenino mayor de 14 años.
Pregunta textual	5032. ¿SE SIENTE SEGURO(A) (...) DE LA PROPIEDAD DE SU TIERRA? 1. Sí 2. No

Valor	Etiqueta	Casos	Ponderado	Porcentaje (Ponderado)
1	Si	1472	90502.0	98.5%
2	No	25	1416.0	1.5%
Sysmiss		80368	6198502.0	

R5033: 1.3.¿Quien reclamaria su tierra?

Información	[Tipo= discreta] [Formato=numeric] [Rango= 1-9] [Valores perdidos =*]
Estadística [NP/ P]	[Válido=25 / 1416] [Inválido=81840 / 6289004]
Definición	Esta pregunta está dirigida a aquellas personas que declaran ser propietarios de la tierra, pero por algún motivo no se sienten seguros, pues hay otra persona que pueda reclamarlas. Esta pregunta esta en funcion de la respuesta del informante, el cual tiene las siguientes opciones: 1. Hermano(a) 2. Otros parientes 3. Vecino 4. Expropietario 5. Arrendatario 6. Banco 7. Esposo(a) / compañero(a) de vida 8. Hijos / hijas 9. Otros
Universo	Personas de 5 años y más que integran el hogar y que en la sección de empleo manifestó haber realizado actividades agropecuarias, ya sea como patrón o cuenta propia.
Fuente	El jefe/a del hogar o un miembro masculino mayor de 15 años y/o femenino mayor de 14 años.
Pregunta textual	5033. ¿QUIÉN RECLAMARÍA SU TIERRA? 1. Hermano(a) 2. Otros parientes 3. Vecino(a) 4. Expropietario(a) 5. Arrendatario(a) 6. Banco 7. Esposo(a)/ Compañero(a) de vida 8. Hijos/ hijas 9. Otros _____

Valor	Etiqueta	Casos	Ponderado	Porcentaje (Ponderado)
1	Hermano(a)	6	197.0	13.9%
2	Otros parientes	2	75.0	5.3%
3	Vecino(a)	1	42.0	3.0%
4	Expropietario(a)	0	0.0	
5	Arrendatario(a)	0	0.0	
6	Banco	0	0.0	
7	Esposo(a)/ Compañero(a) de vida	6	561.0	39.6%
8	Hijos/ hijas	5	251.0	17.7%
9	Otros	5	290.0	20.5%

Archivo : SEC05 = ACTIVIDAD DE PRODUCCION AGROPECUARIA

R5033: 1.3.¿Quien reclamaria su tierra?

Valor	Etiqueta	Casos	Ponderado	Porcentaje (Ponderado)
Sysmiss		81840	6289004.0	

R5033OTR: Otros

Información	[Tipo= discreta] [Formato=numeric] [Rango= 3-11] [Valores perdidos =*]
Estadística [NP/ P]	[Válido=5 / 290] [Inválido=81860 / 6290130] [Media=6.4 / 6.514] [Desviación =3.578 / 3.337]
Definición	Es la especificación de la opción OTROS: 5033 ¿QUIÉN RECLAMARÍA SU TIERRA?
Universo	Personas de 5 años y más que integran el hogar y que en la sección de empleo manifestó haber realizado actividades agropecuarias, ya sea como patrón o cuenta propia.
Fuente	El jefe/a del hogar o un miembro masculino mayor de 15 años y/o femenino mayor de 14 años.
Pregunta textual	Otros _____

Valor	Etiqueta	Casos	Ponderado	Porcentaje (Ponderado)
3		2	116.0	40.0%
6		1	59.0	20.3%
9		1	39.0	13.4%
11		1	76.0	26.2%
Sysmiss		81860	6290130.0	

R504: 504.Superficie total de explotación

Información	[Tipo= continua] [Formato=numeric] [Rango= 0.02-175] [Valores perdidos =*]
Estadística [NP/ P]	[Válido=7002 / 429718] [Inválido=74863 / 5860702] [Media=1.754 / 1.727] [Desviación =5.161 / 4.917]
Definición	El dato a investigar está referido a la superficie total en manzanas que trabajó el productor durante el ciclo agrícola 2012/2013, sin tener en consideración la forma de tenencia, condición jurídica ni ubicación geográfica de la misma, es decir se debe incluir además, la superficie que el productor arrendó.
Universo	Personas de 5 años y más que integran el hogar y que en la sección de empleo manifestó haber realizado actividades agropecuarias, ya sea como patrón o cuenta propia.
Fuente	El jefe/a del hogar o un miembro masculino mayor de 15 años y/o femenino mayor de 14 años.
Pregunta textual	504. ¿ CUÁL ES LA SUPERFICIE TOTAL EN MANZANAS DE LA EXPLOTACIÓN AGROPECUARIA QUE POSEE (...)?

R5051: Superficie con cultivo

Información	[Tipo= continua] [Formato=numeric] [Rango= 0-40] [Valores perdidos =*]
Estadística [NP/ P]	[Válido=6910 / 424392] [Inválido=74955 / 5866028] [Media=0.972 / 0.992] [Desviación =1.341 / 1.441]
Definición	<p>1 Cultivo: Es la superficie cubierta con rubros agrícolas ya sean éstos temporales, permanentes o semipermanentes. Estos pueden encontrarse en modalidades de cultivos solos, en asocio o relevo. En esta categoría excluirá aquellos cultivos como maíz, sorgo o maicillo destinados totalmente al consumo animal en calidad de forraje fresco o ensilaje o materia prima para fabricar concentrados, los cuales se anotarán en el uso del suelo correspondiente a “Pastos naturales”. Para ilustración, se presenta a continuación las definiciones técnicas de los tipos de cultivos citados anteriormente.</p> <p>Cultivos temporales: Son aquellos cultivos cuyo ciclo de producción no excede un año. Entre estos se encuentran: los granos básicos, como son el maíz, maicillo o sorgo, frijol y arroz; la mayoría de las hortalizas como el rábano, cebolla, chile, melón, repollo, etc.; agroindustriales como kenaf, ajonjolí, etc.; y, otros.</p> <p>Cultivos semipermanentes: Son los que su ciclo vegetativo dura más de un año pero menos de cinco, en consecuencia pueden producir por varios años pero sin llegar a la duración de los permanentes. Entre ellos se encuentran: la caña de azúcar, plátano, guineo, piña, papayo y otros.</p> <p>Cultivos permanentes: Son aquellos cuya vida productiva dura cinco años y más. Para ejemplo se citan los siguientes: el cafeto, bálsamo, henequén, marañón, la mayoría de frutales como los cítricos, aguacate, cocotero, mango, etc.</p>

Archivo : SEC05 = ACTIVIDAD DE PRODUCCION AGROPECUARIA	
# R5051: Superficie con cultivo	
Universo	Personas de 5 años y más que integran el hogar y que en la sección de empleo manifestó haber realizado actividades agropecuarias, ya sea como patrón o cuenta propia.
Fuente	El jefe/a del hogar o un miembro masculino mayor de 15 años y/o femenino mayor de 14 años.
Pregunta textual	505. ¿CUÁL ES LA SUPERFICIE CON 1. Cultivo?
# R5052: Superficie con Pastos naturales	
Información	[Tipo= continua] [Formato=numeric] [Rango= 0-135] [Valores perdidos =*]
Estadística [NP/ P]	[Válido=981 / 60285] [Inválido=80884 / 6230135] [Media=4.059 / 3.819] [Desviación =9.063 / 8.46]
Definición	<p>2 Pastos naturales: Es la superficie ocupada por pastos ya sean éstos naturales o cultivados, los cuales pueden ser manejados por el hombre para su aprovechamiento en la alimentación del ganado u otros fines. Incluir en esta categoría aquellos cultivos como maíz, sorgo o maicillo que son destinados al consumo de la ganadería en calidad de forraje, ya sea en forma de ensilaje o fresco o como materia prima para fabricar concentrado.</p> <p>Cuando un productor agropecuario cultiva maíz y/o maicillo o cualquier otro cultivo que lo dedica totalmente (grano y material vegetativo) para el consumo de ganado, el área dedicada a estos cultivos se registrará en la opción de respuesta 2 “Pastos naturales”,</p>
Universo	Personas de 5 años y más que integran el hogar y que en la sección de empleo manifestó haber realizado actividades agropecuarias, ya sea como patrón o cuenta propia.
Fuente	El jefe/a del hogar o un miembro masculino mayor de 15 años y/o femenino mayor de 14 años.
Pregunta textual	505. ¿CUÁL ES LA SUPERFICIE CON 2. Pastos naturales?
# R5053: Superficie En descanso	
Información	[Tipo= continua] [Formato=numeric] [Rango= 0-42] [Valores perdidos =*]
Estadística [NP/ P]	[Válido=435 / 27369] [Inválido=81430 / 6263051] [Media=1.184 / 1.245] [Desviación =3.701 / 4.352]
Definición	3 En descanso: Es la superficie que siendo apta para la producción no se utilizó para el cultivo de rubros agrícolas, forestales o uso pecuario, ni para cederla en arrendamiento durante el ciclo agrícola 2012/2013.
Universo	Personas de 5 años y más que integran el hogar y que en la sección de empleo manifestó haber realizado actividades agropecuarias, ya sea como patrón o cuenta propia.
Fuente	El jefe/a del hogar o un miembro masculino mayor de 15 años y/o femenino mayor de 14 años.
Pregunta textual	505. ¿CUÁL ES LA SUPERFICIE CON 3. En descanso?
# R5054: Superficie Bosque o matorrales	
Información	[Tipo= continua] [Formato=numeric] [Rango= 0-60] [Valores perdidos =*]
Estadística [NP/ P]	[Válido=326 / 21632] [Inválido=81539 / 6268788] [Media=1.13 / 0.94] [Desviación =5.293 / 4.184]
Definición	4 Bosque o matorrales: Son las tierras cubiertas por árboles y /o arbustos que crecen en forma natural o cultivada, pudiendo tener algún valor o no como madera, leña y otros fines.
Universo	Personas de 5 años y más que integran el hogar y que en la sección de empleo manifestó haber realizado actividades agropecuarias, ya sea como patrón o cuenta propia.
Fuente	El jefe/a del hogar o un miembro masculino mayor de 15 años y/o femenino mayor de 14 años.
Pregunta textual	505. ¿CUÁL ES LA SUPERFICIE CON 4. Bosque o matorrales?
# R5055: Superficie Dada en arrendamiento	
Información	[Tipo= continua] [Formato=numeric] [Rango= 0-40] [Valores perdidos =*]
Estadística [NP/ P]	[Válido=349 / 21999] [Inválido=81516 / 6268421] [Media=1.211 / 0.881] [Desviación =3.94 / 2.955]

Archivo : SEC05 = ACTIVIDAD DE PRODUCCION AGROPECUARIA

R5055: Superficie Dada en arrendamiento

Definición	5 Dada en arrendamiento: Es aquella superficie que el propietario de un inmueble con vocación agropecuaria ha dado en arrendamiento a otro productor agropecuario mediante el pago en efectivo y/o a cambio de una parte de la cosecha (censo), sin distingo del uso que éste último le haya dado a la misma; por lo tanto, el ingreso que percibe el dueño de la tierra en concepto de arrendamiento cuando este es encuestado, se debe anotar en la Sección 4. Empleo e Ingreso, pregunta 445, opción de respuesta 08. "Arrendamiento de tierras".
Universo	Personas de 5 años y más que integran el hogar y que en la sección de empleo manifestó haber realizado actividades agropecuarias, ya sea como patrón o cuenta propia.
Fuente	El jefe/a del hogar o un miembro masculino mayor de 15 años y/o femenino mayor de 14 años.
Pregunta textual	505. ¿CUÁL ES LA SUPERFICIE CON 5. Dada en arrendamiento?

R5056: Superficie Con infraestructura bajo techo (invernaderos, granjas, establos etc)?....

Información	[Tipo= discreta] [Formato=numeric] [Rango= 0-2] [Valores perdidos =*]
Estadística [NP/ P]	[Válido=260 / 17288] [Inválido=81605 / 6273132] [Media=0.00969 / 0.026] [Desviación =0.126 / 0.223]
Definición	6 Con infraestructura bajo techo: Se entenderá como la superficie de los inmuebles con vocación agropecuaria que se encuentra ocupada con construcciones de tipo productivo o social (invernaderos, granjas, establos, etc.)
Universo	Personas de 5 años y más que integran el hogar y que en la sección de empleo manifestó haber realizado actividades agropecuarias, ya sea como patrón o cuenta propia.
Fuente	El jefe/a del hogar o un miembro masculino mayor de 15 años y/o femenino mayor de 14 años.
Pregunta textual	505. ¿CUÁL ES LA SUPERFICIE CON 6. Con infraestructura bajo techo (invernaderos, granjas, establos etc)?....

Valor	Etiqueta	Casos	Ponderado	Porcentaje (Ponderado)
0		256	16983.0	98.2%
0.02		1	25.0	0.1%
0.25		2	63.0	0.4%
2		1	217.0	1.3%
Sysmiss		81605	6273132.0	

R5057: Superficie con Otro tipo de infraestructura (corrales, bebederos, etc)

Información	[Tipo= discreta] [Formato=numeric] [Rango= 0-13] [Valores perdidos =*]
Estadística [NP/ P]	[Válido=267 / 17439] [Inválido=81598 / 6272981] [Media=0.0669 / 0.0685] [Desviación =0.818 / 0.871]
Definición	7 Otro tipo de infraestructura: Se entenderá como la superficie de los inmuebles con vocación agropecuaria que se encuentra ocupada con construcciones de tipo productivo o social. Infraestructura productiva: corrales, silos, mangas, baños de inmersión, porquerizas, galeras, beneficios, patios de secado, estanques es decir aquellas instalaciones utilizadas para el proceso de producción agropecuaria. Infraestructura social o de uso comunitario: cementerios, canchas, iglesias, caminos, casas comunales, escuelas o sea las construcciones de uso público.
Universo	Personas de 5 años y más que integran el hogar y que en la sección de empleo manifestó haber realizado actividades agropecuarias, ya sea como patrón o cuenta propia.
Fuente	El jefe/a del hogar o un miembro masculino mayor de 15 años y/o femenino mayor de 14 años.
Pregunta textual	505. ¿CUÁL ES LA SUPERFICIE CON 7. Otro tipo de infraestructura (corrales, bebederos, etc)?

Valor	Etiqueta	Casos	Ponderado	Porcentaje (Ponderado)
0		262	17235.0	98.8%
0.12		1	27.0	0.2%
0.25		1	14.0	0.1%

Archivo : SEC05 = ACTIVIDAD DE PRODUCCION AGROPECUARIA

R5057: Superficie con Otro tipo de infraestructura (corrales, bebederos, etc)

Valor	Etiqueta	Casos	Ponderado	Porcentaje (Ponderado)
2		1	35.0	0.2%
2.5		1	52.0	0.3%
13		1	76.0	0.4%
Sysmiss		81598	6272981.0	

R5058: Superficie Sin tierra pecuaria

Información	[Tipo= discreta] [Formato=numeric] [Rango= 0-20] [Valores perdidos =*]
Estadística [NP/ P]	[Válido=372 / 23599] [Inválido=81493 / 6266821] [Media=0.666 / 0.59] [Desviación =2.255 / 2.15]
Definición	7.1 Sin tierra pecuaria: Deberá utilizarse este código cuando haya actividad agrícola pecuaria; pero para la actividad pecuaria no utilice extensión de tierra alguna.
Universo	Personas de 5 años y más que integran el hogar y que en la sección de empleo manifestó haber realizado actividades agropecuarias, ya sea como patrón o cuenta propia.
Fuente	El jefe/a del hogar o un miembro masculino mayor de 15 años y/o femenino mayor de 14 años.
Pregunta textual	505. ¿CUÁL ES LA SUPERFICIE CON 8. Sin tierra pecuaria

Valor	Etiqueta	Casos	Ponderado	Porcentaje (Ponderado)
0		288	18537.0	78.5%
0.12		1	27.0	0.1%
0.13		1	122.0	0.5%
0.25		4	255.0	1.1%
0.3		1	25.0	0.1%
0.5		9	709.0	3.0%
0.75		1	133.0	0.6%
0.88		1	29.0	0.1%
1		19	1160.0	4.9%
1.25		2	63.0	0.3%
1.5		5	247.0	1.0%
1.6		1	26.0	0.1%
1.75		1	180.0	0.8%
2		9	578.0	2.4%
2.2		1	89.0	0.4%
2.5		3	185.0	0.8%
2.75		1	22.0	0.1%
3		3	202.0	0.9%
3.5		1	46.0	0.2%
4		6	218.0	0.9%
5		3	165.0	0.7%
5.25		1	29.0	0.1%
5.5		1	30.0	0.1%
8		4	229.0	1.0%
12		1	36.0	0.2%
15		1	89.0	0.4%
18		2	109.0	0.5%
20		1	59.0	0.3%

Archivo : SEC05 = ACTIVIDAD DE PRODUCCION AGROPECUARIA				
# R5058: Superficie Sin tierra pecuaria				
Valor	Etiqueta	Casos	Ponderado	Porcentaje (Ponderado)
Sysmiss		81493	6266821.0	
# R50508OT: Otros				
Información	[Tipo= discreta] [Formato=numeric] [Rango= 1-17] [Valores perdidos =*]			
Estadística [NP/ P]	[Válido=84 / 5062] [Inválido=81781 / 6285358] [Media=1.417 / 1.255] [Desviación =1.818 / 1.22]			
Definición	8 Otros: Es la tierra de la unidad agropecuaria no clasificada en alguna de las categorías anteriores, por ejemplo las ocupadas por espejos de agua (lagos, lagunas, etc.) farallones o zanjones, sin ninguna posibilidad de uso agropecuario o forestal, lava volcánica, bosques de galería, causes de ríos o quebradas, pantanos, etc.			
Universo	Personas de 5 años y más que integran el hogar y que en la sección de empleo manifestó haber realizado actividades agropecuarias, ya sea como patrón o cuenta propia.			
Fuente	El jefe/a del hogar o un miembro masculino mayor de 15 años y/o femenino mayor de 14 años.			
Pregunta textual	505. ¿CUÁL ES LA SUPERFICIE CON 8.1 Otros?			
Valor	Etiqueta	Casos	Ponderado	Porcentaje (Ponderado)
1		68	4262.0	84.2%
2		13	716.0	14.1%
3		1	36.0	0.7%
5		1	22.0	0.4%
17		1	26.0	0.5%
Sysmiss		81781	6285358.0	
# R506: 506. ¿A QUÉ ACTIVIDAD AGROPECUARIA SE DEDICÓ (...)?				
Información	[Tipo= discreta] [Formato=numeric] [Rango= 1-10] [Valores perdidos =*]			
Estadística [NP/ P]	[Válido=7277 / 447835] [Inválido=74588 / 5842585]			
Definición	<p>Para definir la actividad a que se dedica el productor, se toma en cuenta las siguientes opciones y definiciones:</p> <p>1 Agrícola: Es la actividad que comprende la siembra y cosecha de cultivos temporales, semipermanentes o permanentes. Cuando un productor se dedique solamente al cultivo de maíz, sorgo o maicillo cuyo destino sea estrictamente para el consumo animal, ya sea en calidad de ensilaje o como forraje fresco, no debe considerarlo como que se dedica a la actividad agrícola sino que a la pecuaria.</p> <p>2 Forestal: Es la actividad que comprende la plantación y/o explotación de bosques o matorrales con fines comerciales para obtener madera y otros productos como: plantas, leña, postes, frutos, semillas, flores, etc. En esta categoría debe incluir los viveros de especies forestales y no forestales.</p> <p>3 Pecuaria: Es la actividad que comprende la crianza y/o explotación de especies animales dedicadas principalmente a la venta como aves, ganado bovino, porcino, equino, caprino, abejas, etc. o de productos como huevos, leche, miel o subproductos originados de la transformación de dichos productos, ejemplo: queso, crema, requesón, etc.</p> <p>El resto de opciones de respuesta son combinaciones de las anteriores, en ese sentido haga los arreglos de los diferentes conceptos citados anteriormente para responder adecuadamente.</p>			
Universo	Personas de 5 años y más que integran el hogar y que en la sección de empleo manifestó haber realizado actividades agropecuarias, ya sea como patrón o cuenta propia.			
Fuente	El jefe/a del hogar o un miembro masculino mayor de 15 años y/o femenino mayor de 14 años.			
Pregunta textual	506. ¿A QUÉ ACTIVIDAD AGROPECUARIA SE DEDICÓ (...)? 1. Agrícola 2. Forestal 3. Pecuaria 4. Agrícola-forestal			

Archivo : SEC05 = ACTIVIDAD DE PRODUCCION AGROPECUARIA

R506: 506. ¿A QUÉ ACTIVIDAD AGROPECUARIA SE DEDICÓ (...)?

	5. Agrícola-pecuaria 6. Forestal-pecuaria 7. Agrícola-forestal-pecuaria 8. Piscícola 9. Apicultura 10 No especificada			
Valor	Etiqueta	Casos	Ponderado	Porcentaje (Ponderado)
1	Agrícola	5253	324047.0	72.4%
2	Forestal	1	26.0	0.0%
3	Pecuaria	365	23936.0	5.3%
4	Agrícola-forestal	5	676.0	0.2%
5	Agrícola-pecuaria	1650	98945.0	22.1%
6	Forestal-pecuaria	0	0.0	
7	Agrícola-forestal-pecuaria	0	0.0	
8	Piscícola	2	68.0	0.0%
9	Apicultura	1	137.0	0.0%
10	No especificada	0	0.0	
Sysmiss		74588	5842585.0	

R507: 507. ¿SOLICITÓ (...) CRÉDITO PARA LA ACTIVIDAD AGROPECUARIA QUE REALIZÓ ?

Información	[Tipo= discreta] [Formato=numeric] [Rango= 1-2] [Valores perdidos =*]			
Estadística [NP/ P]	[Válido=7277 / 447835] [Inválido=74588 / 5842585]			
Definición	Interesa conocer sí el productor agropecuario realizó gestiones como llenar una solicitud de crédito ante una entidad financiera o de palabra a personas naturales, para financiar las actividades productivas del ciclo agrícola 2012/2013.			
Universo	Personas de 5 años y más que integran el hogar y que en la sección de empleo manifestó haber realizado actividades agropecuarias, ya sea como patrón o cuenta propia.			
Fuente	El jefe/a del hogar o un miembro masculino mayor de 15 años y/o femenino mayor de 14 años.			
Pregunta textual	507. ¿SOLICITÓ (...) CRÉDITO PARA LA ACTIVIDAD AGROPECUARIA QUE REALIZÓ ? 1. Sí 2. No			
Valor	Etiqueta	Casos	Ponderado	Porcentaje (Ponderado)
1	Si	873	57219.0	<div><div></div></div> 12.8%
2	No	6404	390616.0	<div><div></div></div> 87.2%
Sysmiss		74588	5842585.0	

R508: 508. ¿OBTUVO (...) EL CRÉDITO SOLICITADO?

Información	[Tipo= discreta] [Formato=numeric] [Rango= 1-3] [Valores perdidos =*]
Estadística [NP/ P]	[Válido=873 / 57219] [Inválido=80992 / 6233201]
Definición	Esta pregunta aplicará solamente a los productores que en la pregunta 507 (anterior) declararon haber solicitado crédito para la actividad agropecuaria. Si obtuvo el crédito, debe responder afirmativamente, independiente que éste haya utilizado o no el crédito aprobado.
Universo	Personas de 5 años y más que integran el hogar y que en la sección de empleo manifestó haber realizado actividades agropecuarias, ya sea como patrón o cuenta propia.
Fuente	El jefe/a del hogar o un miembro masculino mayor de 15 años y/o femenino mayor de 14 años.
Pregunta textual	508. ¿OBTUVO (...) EL CRÉDITO SOLICITADO? 1. Sí 2. No 3. En trámite

Archivo : SEC05 = ACTIVIDAD DE PRODUCCION AGROPECUARIA

R508: 508. ¿OBTUVO (...) EL CRÉDITO SOLICITADO?

Valor	Etiqueta	Casos	Ponderado	Porcentaje (Ponderado)
1	Si	857	55866.0	97.6%
2	No	16	1353.0	2.4%
3	En tramite	0	0.0	
Sysmiss		80992	6233201.0	

R509: ¿A QUIÉN SOLICITÓ (...) EL CRÉDITO?

Información	[Tipo= discreta] [Formato=numeric] [Rango= 1-12] [Valores perdidos =*]
Estadística [NP/ P]	[Válido=873 / 57219] [Inválido=80992 / 6233201]
Definición	Tenga presente que si el informante contesta más de una opción de respuesta, anotará el código de la institución financiera o persona natural a la cual solicitó el mayor monto de financiamiento.
Universo	Personas de 5 años y más que integran el hogar y que en la sección de empleo manifestó haber realizado actividades agropecuarias, ya sea como patrón o cuenta propia.
Fuente	El jefe/a del hogar o un miembro masculino mayor de 15 años y/o femenino mayor de 14 años.
Pregunta textual	509. ¿A QUIÉN SOLICITÓ (...) EL CRÉDITO? 1. Banco Privado 2. Banco de Fomento Agropecuario (BFA) 3. Banco Hipotecario 4. Caja de crédito rural 5. Compradores de cosecha 6. Cooperativa 7. Prestamista 8. Intermediario/a 9. Familiares o amigos(as) 10. ONG's 11. Agroservicio 12. Otros

Valor	Etiqueta	Casos	Ponderado	Porcentaje (Ponderado)
1	Banco Privado	143	10429.0	18.2%
2	Banco de Fomento Agropecuario (BFA)	244	14480.0	25.3%
3	Banco Hipotecario	2	70.0	0.1%
4	Caja de crédito rural	52	2962.0	5.2%
5	Compradores de cosecha	8	365.0	0.6%
6	Cooperativa	46	2119.0	3.7%
7	Prestamista	13	847.0	1.5%
8	Intermediario/a	5	751.0	1.3%
9	Familiares o amigos(as)	212	14173.0	24.8%
10	ONGs	25	1840.0	3.2%
11	Agroservicio	18	1679.0	2.9%
12	Otros	105	7504.0	13.1%
Sysmiss		80992	6233201.0	

R509OTR: Otros

Información	[Tipo= discreta] [Formato=numeric] [Rango= 1-9] [Valores perdidos =*]
Estadística [NP/ P]	[Válido=105 / 7504] [Inválido=81760 / 6282916] [Media=5.848 / 5.88] [Desviación =0.769 / 0.565]
Definición	Es la especificación de la opción OTROS: 509. ¿A QUIÉN SOLICITÓ (...) EL CRÉDITO?
Universo	Personas de 5 años y más que integran el hogar y que en la sección de empleo manifestó haber realizado actividades agropecuarias, ya sea como patrón o cuenta propia.

Archivo : SEC05 = ACTIVIDAD DE PRODUCCION AGROPECUARIA

R509OTR: Otros

Fuente	El jefe/a del hogar o un miembro masculino mayor de 15 años y/o femenino mayor de 14 años.			
Pregunta textual	509. ¿A QUIÉN SOLICITÓ (...) EL CRÉDITO? 12. Otros			
Valor	Etiqueta	Casos	Ponderado	Porcentaje (Ponderado)
1		1	50.0	0.7%
2		1	16.0	0.2%
4		2	79.0	1.1%
5		6	495.0	6.6%
6		94	6843.0	91.2%
9		1	21.0	0.3%
Sysmiss		81760	6282916.0	

R510: ¿ CUÁL ES EL INGRESO BRUTO (PERIODO) AGROPECUARIA 2010/2011?

Información	[Tipo= continua] [Formato=numeric] [Rango= 0-100000] [Valores perdidos =*]
Estadística [NP/ P]	[Válido=7277 / 447835] [Inválido=74588 / 5842585] [Media=1297.381 / 1382.671] [Desviación =3456.249 / 4158.617]
Definición	<p>Se anotará el ingreso bruto percibido por el productor agropecuario en el ciclo agrícola 2012/2013. Tenga en cuenta que lo que se pretende con esta pregunta, es obtener el valor en dólares de la producción total.</p> <p>Se entenderá por ingreso bruto toda la producción obtenida por el productor agrícola (granos básicos, hortalizas, frutas, etc.,) durante el ciclo agrícola. En este se incluye el autoconsumo (considere dentro de este rubro lo que el productor destine para comida de animales, ayuda a familiares o amigos, subproductos, etc.,). En el caso de la producción pecuaria (ganado, aves de corral, porcino, etc.,) el cálculo del ingreso bruto solo incluye las ventas mas el autoconsumo (considere dentro de este rubro lo que le productor destine para su consumo, ayuda a familiares o amigos, subproductos, etc.,). Ayudarse con la hoja de cálculo del productor agropecuario.</p>
Universo	Personas de 5 años y más que integran el hogar y que en la sección de empleo manifestó haber realizado actividades agropecuarias, ya sea como patrón o cuenta propia.
Fuente	El jefe/a del hogar o un miembro masculino mayor de 15 años y/o femenino mayor de 14 años.
Pregunta textual	510. ¿ CUÁL ES EL INGRESO BRUTO (PERIODO) AGROPECUARIA 2012/2013?

R511: ¿ A CUÁNTO ASCENDIÓ EL COSTO TOTAL (PERIODO) AGROPECUARIA 2010/2011?

Información	[Tipo= continua] [Formato=numeric] [Rango= 0-80640] [Valores perdidos =*]
Estadística [NP/ P]	[Válido=7277 / 447835] [Inválido=74588 / 5842585] [Media=579.177 / 614.002] [Desviación =1987.421 / 2176.028]
Definición	<p>En esta pregunta se anotará el costo total en que incurrió el productor agropecuario durante el ciclo agrícola 2012/2013. Tenga en cuenta que lo que se pretende con esta pregunta, es obtener el costo en dólares de la producción.</p> <p>Se entenderá por costo agropecuario, el costo en que incurrió el productor agropecuario durante el ciclo agrícola, para toda la producción reportada en pregunta 506. No incluirá dentro de los costos de producción el trabajo de patronos, cuenta propia y familiares no remunerados, salvo que por respuesta propia estos declaren lo contrario.</p>
Universo	Personas de 5 años y más que integran el hogar y que en la sección de empleo manifestó haber realizado actividades agropecuarias, ya sea como patrón o cuenta propia.
Fuente	El jefe/a del hogar o un miembro masculino mayor de 15 años y/o femenino mayor de 14 años.
Pregunta textual	511. ¿ A CUÁNTO ASCENDIÓ EL COSTO TOTAL (PERIODO) AGROPECUARIA 2012/2013?

R512: ¿ EN EL PATIO DE SU VIVIENDA (...) ¿DESTINO UN ESPACIO FISICO PARA EL CULTIVO DE GRANOS, FRUTAS, HORTALIZAS O CRIANZA DE ANIMALES?

Información	[Tipo= discreta] [Formato=numeric] [Rango= 1-2] [Valores perdidos =*]
Estadística [NP/ P]	[Válido=7277 / 447835] [Inválido=74588 / 5842585]
Definición	Se hace referencia a cualquier cultivo "EN EL PATIO DE LA VIVIENDA", es decir en el espacio trasero o continuo ubicado inmediato a la vivienda. Este lugar debe estar ubicado dentro de la propiedad y hace referencia a su vivienda y no a

Archivo : SEC05 = ACTIVIDAD DE PRODUCCION AGROPECUARIA					
# R512: ¿ EN EL PATIO DE SU VIVIENDA (...) ¿DESTINO UN ESPACIO FISICO PARA EL CULTIVO DE GRANOS, FRUTAS, HORTALIZAS O CRIANZA DE ANIMALES?					
		la del vecino o a otros cultivos ubicados en otros lugares. También destaque que se pretende registrar cualquier producto, ya sea granos, frutas, hortalizas, incluyendo la crianza de animales.			
Universo		Personas de 5 años y más que integran el hogar y que en la sección de empleo manifestó haber realizado actividades agropecuarias, ya sea como patrón o cuenta propia.			
Fuente		El jefe/a del hogar o un miembro masculino mayor de 15 años y/o femenino mayor de 14 años.			
Pregunta textual		512. ¿ EN EL PATIO DE SU VIVIENDA (...) ¿DESTINO UN ESPACIO FISICO PARA EL CULTIVO DE GRANOS, FRUTAS, HORTALIZAS O CRIANZA DE ANIMALES? 1. Sí 2. No			
Valor	Etiqueta	Casos	Ponderado	Porcentaje (Ponderado)	
1	Si	5232	317575.0	<div></div> 70.9%	
2	No	2045	130260.0	<div></div> 29.1%	
Sysmiss		74588	5842585.0		
# R51301: Cultivo de granos maíz					
Información		[Tipo= continua] [Formato=numeric] [Rango= 0-40] [Valores perdidos =*]			
Estadística [NP/ P]		[Válido=103 / 6489] [Inválido=81762 / 6283931] [Media=5.757 / 6.548] [Desviación =6.228 / 7.381]			
Definición		Cuando contesta en pregunta 512 código 1 SI, lea el listado al entrevistado de los posibles cultivos, frutales y/o animales que puede tener en el patio o solar de la vivienda, en el caso que declare tener cualquiera de los productos o animales, circular el número correspondiente al producto. Además de esto cuando responda que si deberá preguntarle qué espacio en metros cuadrados destina a esa producción.			
Universo		Personas de 5 años y más que integran el hogar y que en la sección de empleo manifestó haber realizado actividades agropecuarias, ya sea como patrón o cuenta propia.			
Fuente		El jefe/a del hogar o un miembro masculino mayor de 15 años y/o femenino mayor de 14 años.			
Pregunta textual		513 . ¿ QUE TIPO DE CULTIVO (GRANOS, FRUTALES U HORTALIZAS) O CRIANZA DE ANIMALES REALIZO (...) ? (DETALLAR AREA UTILIZADA) GRANOS 1. MAIZm²			
# R51302: Cultivo de granos frijol					
Información		[Tipo= discreta] [Formato=numeric] [Rango= 0-10] [Valores perdidos =*]			
Estadística [NP/ P]		[Válido=32 / 1942] [Inválido=81833 / 6288478] [Media=2.906 / 2.834] [Desviación =2.763 / 2.846]			
Definición		Cuando contesta en pregunta 512 código 1 SI, lea el listado al entrevistado de los posibles cultivos, frutales y/o animales que puede tener en el patio o solar de la vivienda, en el caso que declare tener cualquiera de los productos o animales, circular el número correspondiente al producto. Además de esto cuando responda que si deberá preguntarle qué espacio en metros cuadrados destina a esa producción.			
Universo		Personas de 5 años y más que integran el hogar y que en la sección de empleo manifestó haber realizado actividades agropecuarias, ya sea como patrón o cuenta propia.			
Fuente		El jefe/a del hogar o un miembro masculino mayor de 15 años y/o femenino mayor de 14 años.			
Pregunta textual		513 . ¿ QUE TIPO DE CULTIVO (GRANOS, FRUTALES U HORTALIZAS) O CRIANZA DE ANIMALES REALIZO (...) ? (DETALLAR AREA UTILIZADA) GRANOS 2. FRIJOLm²			
Valor	Etiqueta	Casos	Ponderado	Porcentaje (Ponderado)	
0		8	627.0	<div></div> 32.3%	
1		5	196.0	<div></div> 10.1%	
2		5	299.0	<div></div> 15.4%	
3		2	100.0	<div></div> 5.1%	
4		3	163.0	<div></div> 8.4%	

Archivo : SEC05 = ACTIVIDAD DE PRODUCCION AGROPECUARIA

R51302: Cultivo de granos frijol

Valor	Etiqueta	Casos	Ponderado	Porcentaje (Ponderado)
6		7	417.0	<div></div> 21.5%
8		1	72.0	<div></div> 3.7%
10		1	68.0	<div></div> 3.5%
Sysmiss		81833	6288478.0	

R51303: Cultivo de granos café

Información	[Tipo= discreta] [Formato=numeric] [Rango= 0-20] [Valores perdidos =*]
Estadística [NP/ P]	[Válido=75 / 4765] [Inválido=81790 / 6285655] [Media=5.453 / 5.358] [Desviación =4.976 / 5.377]
Definición	Cuando contesta en pregunta 512 código 1 SI, lea el listado al entrevistado de los posibles cultivos, frutales y/o animales que puede tener en el patio o solar de la vivienda, en el caso que declare tener cualquiera de los productos o animales, circular el número correspondiente al producto. Además de esto cuando responda que si deberá preguntarle qué espacio en metros cuadrados destina a esa producción.
Universo	Personas de 5 años y más que integran el hogar y que en la sección de empleo manifestó haber realizado actividades agropecuarias, ya sea como patrón o cuenta propia.
Fuente	El jefe/a del hogar o un miembro masculino mayor de 15 años y/o femenino mayor de 14 años.
Pregunta textual	513 . ¿ QUE TIPO DE CULTIVO (GRANOS, FRUTALES U HORTALIZAS) O CRIANZA DE ANIMALES REALIZO (...)? (DETALLAR AREA UTILIZADA) GRANOS 3. CAFÉ m²

Valor	Etiqueta	Casos	Ponderado	Porcentaje (Ponderado)
0		9	807.0	<div></div> 16.9%
1		6	299.0	<div></div> 6.3%
2		14	894.0	<div></div> 18.8%
3		8	464.0	<div></div> 9.7%
4		5	309.0	<div></div> 6.5%
5		3	192.0	<div></div> 4.0%
6		6	396.0	<div></div> 8.3%
8		1	57.0	<div></div> 1.2%
10		17	926.0	<div></div> 19.4%
12		1	34.0	<div></div> 0.7%
15		2	77.0	<div></div> 1.6%
20		3	310.0	<div></div> 6.5%
Sysmiss		81790	6285655.0	

R51304: Cultivo de granos caña de azucar

Información	[Tipo= discreta] [Formato=numeric] [Rango= 0-10] [Valores perdidos =*]
Estadística [NP/ P]	[Válido=41 / 2265] [Inválido=81824 / 6288155] [Media=1.951 / 1.755] [Desviación =2.144 / 2.151]
Definición	Cuando contesta en pregunta 512 código 1 SI, lea el listado al entrevistado de los posibles cultivos, frutales y/o animales que puede tener en el patio o solar de la vivienda, en el caso que declare tener cualquiera de los productos o animales, circular el número correspondiente al producto. Además de esto cuando responda que si deberá preguntarle qué espacio en metros cuadrados destina a esa producción.
Universo	Personas de 5 años y más que integran el hogar y que en la sección de empleo manifestó haber realizado actividades agropecuarias, ya sea como patrón o cuenta propia.
Fuente	El jefe/a del hogar o un miembro masculino mayor de 15 años y/o femenino mayor de 14 años.
Pregunta textual	513 . ¿ QUE TIPO DE CULTIVO (GRANOS, FRUTALES U HORTALIZAS) O CRIANZA DE ANIMALES REALIZO (...)? (DETALLAR AREA UTILIZADA) GRANOS 4. CAÑA DE AZUCAR m²

Archivo : SEC05 = ACTIVIDAD DE PRODUCCION AGROPECUARIA

R51304: Cultivo de granos caña de azucar

Valor	Etiqueta	Casos	Ponderado	Porcentaje (Ponderado)
0		6	503.0	<div><div></div></div> 22.2%
1		18	1018.0	<div><div></div></div> 44.9%
2		10	382.0	<div><div></div></div> 16.9%
4		2	94.0	<div><div></div></div> 4.2%
5		2	125.0	<div><div></div></div> 5.5%
6		1	33.0	<div><div></div></div> 1.5%
8		1	53.0	<div><div></div></div> 2.3%
10		1	57.0	<div><div></div></div> 2.5%
Sysmiss		81824	6288155.0	

R51305: Cultivo de granos otros

Información	[Tipo= discreta] [Formato=numeric] [Rango= 0-10] [Valores perdidos =*]
Estadística [NP/ P]	[Válido=22 / 1439] [Inválido=81843 / 6288981] [Media=1.818 / 1.618] [Desviación =2.26 / 1.853]
Definición	Cuando contesta en pregunta 512 código 1 SI, lea el listado al entrevistado de los posibles cultivos, frutales y/o animales que puede tener en el patio o solar de la vivienda, en el caso que declare tener cualquiera de los productos o animales, circular el número correspondiente al producto. Además de esto cuando responda que si deberá preguntarle qué espacio en metros cuadrados destina a esa producción.
Universo	Personas de 5 años y más que integran el hogar y que en la sección de empleo manifestó haber realizado actividades agropecuarias, ya sea como patrón o cuenta propia.
Fuente	El jefe/a del hogar o un miembro masculino mayor de 15 años y/o femenino mayor de 14 años.
Pregunta textual	513 . ¿ QUE TIPO DE CULTIVO (GRANOS, FRUTALES U HORTALIZAS) O CRIANZA DE ANIMALES REALIZO (...)? (DETALLAR AREA UTILIZADA) GRANOS 5. OTROS m²

Valor	Etiqueta	Casos	Ponderado	Porcentaje (Ponderado)
0		6	503.0	<div><div></div></div> 35.0%
1		7	317.0	<div><div></div></div> 22.0%
2		4	280.0	<div><div></div></div> 19.5%
3		1	72.0	<div><div></div></div> 5.0%
4		3	239.0	<div><div></div></div> 16.6%
10		1	28.0	<div><div></div></div> 1.9%
Sysmiss		81843	6288981.0	

R51305OTR: Otros

Información	[Tipo= discreta] [Formato=numeric] [Rango= 1-4] [Valores perdidos =*]
Estadística [NP/ P]	[Válido=16 / 936] [Inválido=81849 / 6289484] [Media=1.5 / 1.401] [Desviación =1.095 / 0.973]
Definición	Es la especificación de la opción OTROS: 513 . ¿ QUE TIPO DE CULTIVO (GRANOS, FRUTALES U HORTALIZAS) O CRIANZA DE ANIMALES REALIZO (...)? (DETALLAR AREA UTILIZADA)
Universo	Personas de 5 años y más que integran el hogar y que en la sección de empleo manifestó haber realizado actividades agropecuarias, ya sea como patrón o cuenta propia.
Fuente	El jefe/a del hogar o un miembro masculino mayor de 15 años y/o femenino mayor de 14 años.
Pregunta textual	513 . ¿ QUE TIPO DE CULTIVO (GRANOS, FRUTALES U HORTALIZAS) O CRIANZA DE ANIMALES REALIZO (...)? (DETALLAR AREA UTILIZADA) GRANOS 5. OTROS m²

Valor	Etiqueta	Casos	Ponderado	Porcentaje (Ponderado)
1		13	796.0	<div><div></div></div> 85.0%

Archivo : SEC05 = ACTIVIDAD DE PRODUCCION AGROPECUARIA

R51305OTR: Otros

Valor	Etiqueta	Casos	Ponderado	Porcentaje (Ponderado)
3		1	45.0	<div><div></div></div> 4.8%
4		2	95.0	<div><div></div></div> 10.1%
Sysmiss		81849	6289484.0	

R51306: Cultivo de tomate

Información	[Tipo= continua] [Formato=numeric] [Rango= 0-25] [Valores perdidos =*]
Estadística [NP/ P]	[Válido=52 / 4170] [Inválido=81813 / 6286250] [Media=1.885 / 1.499] [Desviación =3.644 / 2.519]
Definición	Cuando contesta en pregunta 512 código 1 SI, lea el listado al entrevistado de los posibles cultivos, frutales y/o animales que puede tener en el patio o solar de la vivienda, en el caso que declare tener cualquiera de los productos o animales, circular el número correspondiente al producto. Además de esto cuando responda que si deberá preguntarle qué espacio en metros cuadrados destina a esa producción.
Universo	Personas de 5 años y más que integran el hogar y que en la sección de empleo manifestó haber realizado actividades agropecuarias, ya sea como patrón o cuenta propia.
Fuente	El jefe/a del hogar o un miembro masculino mayor de 15 años y/o femenino mayor de 14 años.
Pregunta textual	513 . ¿ QUE TIPO DE CULTIVO (GRANOS, FRUTALES U HORTALIZAS) O CRIANZA DE ANIMALES REALIZO (...)? (DETALLAR AREA UTILIZADA) HORTALIZAS 6. TOMATEm²

R51307: Cultivo de guisquil

Información	[Tipo= discreta] [Formato=numeric] [Rango= 0-20] [Valores perdidos =*]
Estadística [NP/ P]	[Válido=333 / 24045] [Inválido=81532 / 6266375] [Media=2.348 / 2.242] [Desviación =2.158 / 1.91]
Definición	Cuando contesta en pregunta 512 código 1 SI, lea el listado al entrevistado de los posibles cultivos, frutales y/o animales que puede tener en el patio o solar de la vivienda, en el caso que declare tener cualquiera de los productos o animales, circular el número correspondiente al producto. Además de esto cuando responda que si deberá preguntarle qué espacio en metros cuadrados destina a esa producción.
Universo	Personas de 5 años y más que integran el hogar y que en la sección de empleo manifestó haber realizado actividades agropecuarias, ya sea como patrón o cuenta propia.
Fuente	El jefe/a del hogar o un miembro masculino mayor de 15 años y/o femenino mayor de 14 años.
Pregunta textual	513 . ¿ QUE TIPO DE CULTIVO (GRANOS, FRUTALES U HORTALIZAS) O CRIANZA DE ANIMALES REALIZO (...)? (DETALLAR AREA UTILIZADA) HORTALIZAS 7. GUISQUILm²

Valor	Etiqueta	Casos	Ponderado	Porcentaje (Ponderado)
0		6	571.0	<div><div></div></div> 2.4%
1		138	9807.0	<div><div></div></div> 40.8%
2		88	6769.0	<div><div></div></div> 28.2%
3		47	3350.0	<div><div></div></div> 13.9%
4		20	1581.0	<div><div></div></div> 6.6%
5		15	739.0	<div><div></div></div> 3.1%
6		5	313.0	<div><div></div></div> 1.3%
7		1	34.0	<div><div></div></div> 0.1%
8		5	451.0	<div><div></div></div> 1.9%
10		6	364.0	<div><div></div></div> 1.5%
15		1	39.0	<div><div></div></div> 0.2%
20		1	27.0	<div><div></div></div> 0.1%
Sysmiss		81532	6266375.0	

Archivo : SEC05 = ACTIVIDAD DE PRODUCCION AGROPECUARIA					
# R51308: Cultivo de rabano					
Información		[Tipo= discreta] [Formato=numeric] [Rango= 0-3] [Valores perdidos =*]			
Estadística [NP/ P]		[Válido=12 / 956] [Inválido=81853 / 6289464] [Media=0.833 / 0.708] [Desviación =0.835 / 0.842]			
Definición		Cuando contesta en pregunta 512 código 1 SI, lea el listado al entrevistado de los posibles cultivos, frutales y/o animales que puede tener en el patio o solar de la vivienda, en el caso que declare tener cualquiera de los productos o animales, circular el número correspondiente al producto. Además de esto cuando responda que si deberá preguntarle qué espacio en metros cuadrados destina a esa producción.			
Universo		Personas de 5 años y más que integran el hogar y que en la sección de empleo manifestó haber realizado actividades agropecuarias, ya sea como patrón o cuenta propia.			
Fuente		El jefe/a del hogar o un miembro masculino mayor de 15 años y/o femenino mayor de 14 años.			
Pregunta textual		513 . ¿ QUE TIPO DE CULTIVO (GRANOS, FRUTALES U HORTALIZAS) O CRIANZA DE ANIMALES REALIZO (...)? (DETALLAR AREA UTILIZADA) HORTALIZAS 8. RABANOm²			
Valor	Etiqueta	Casos	Ponderado	Porcentaje (Ponderado)	
0		4	439.0		45.9%
1		7	437.0		45.7%
3		1	80.0		8.4%
Sysmiss		81853	6289464.0		
# R51309: Cultivo de pipian					
Información		[Tipo= continua] [Formato=numeric] [Rango= 0-50] [Valores perdidos =*]			
Estadística [NP/ P]		[Válido=37 / 2897] [Inválido=81828 / 6287523] [Media=3.838 / 3.102] [Desviación =8.157 / 6.754]			
Definición		Cuando contesta en pregunta 512 código 1 SI, lea el listado al entrevistado de los posibles cultivos, frutales y/o animales que puede tener en el patio o solar de la vivienda, en el caso que declare tener cualquiera de los productos o animales, circular el número correspondiente al producto. Además de esto cuando responda que si deberá preguntarle qué espacio en metros cuadrados destina a esa producción.			
Universo		Personas de 5 años y más que integran el hogar y que en la sección de empleo manifestó haber realizado actividades agropecuarias, ya sea como patrón o cuenta propia.			
Fuente		El jefe/a del hogar o un miembro masculino mayor de 15 años y/o femenino mayor de 14 años.			
Pregunta textual		513 . ¿ QUE TIPO DE CULTIVO (GRANOS, FRUTALES U HORTALIZAS) O CRIANZA DE ANIMALES REALIZO (...)? (DETALLAR AREA UTILIZADA) HORTALIZAS 9. PIPIAN m²			
# R51310: Cultivo de chiles					
Información		[Tipo= discreta] [Formato=numeric] [Rango= 0-10] [Valores perdidos =*]			
Estadística [NP/ P]		[Válido=88 / 5827] [Inválido=81777 / 6284593] [Media=1.432 / 1.456] [Desviación =1.285 / 1.321]			
Definición		Cuando contesta en pregunta 512 código 1 SI, lea el listado al entrevistado de los posibles cultivos, frutales y/o animales que puede tener en el patio o solar de la vivienda, en el caso que declare tener cualquiera de los productos o animales, circular el número correspondiente al producto. Además de esto cuando responda que si deberá preguntarle qué espacio en metros cuadrados destina a esa producción.			
Universo		Personas de 5 años y más que integran el hogar y que en la sección de empleo manifestó haber realizado actividades agropecuarias, ya sea como patrón o cuenta propia.			
Fuente		El jefe/a del hogar o un miembro masculino mayor de 15 años y/o femenino mayor de 14 años.			
Pregunta textual		513 . ¿ QUE TIPO DE CULTIVO (GRANOS, FRUTALES U HORTALIZAS) O CRIANZA DE ANIMALES REALIZO (...)? (DETALLAR AREA UTILIZADA) HORTALIZAS 10. CHILES m²			
Valor	Etiqueta	Casos	Ponderado	Porcentaje (Ponderado)	
0		4	439.0		7.5%
1		64	3887.0		66.7%

Archivo : SEC05 = ACTIVIDAD DE PRODUCCION AGROPECUARIA

R51310: Cultivo de chiles

Valor	Etiqueta	Casos	Ponderado	Porcentaje (Ponderado)
2		10	706.0	12.1%
3		6	526.0	9.0%
4		1	66.0	1.1%
5		2	137.0	2.4%
10		1	66.0	1.1%
Sysmiss		81777	6284593.0	

R51311: Cultivo de loroco

Información	[Tipo= discreta] [Formato=numeric] [Rango= 0-15] [Valores perdidos =*]
Estadística [NP/ P]	[Válido=229 / 15094] [Inválido=81636 / 6275326] [Media=1.712 / 1.802] [Desviación =1.526 / 1.855]
Definición	Cuando contesta en pregunta 512 código 1 SI, lea el listado al entrevistado de los posibles cultivos, frutales y/o animales que puede tener en el patio o solar de la vivienda, en el caso que declare tener cualquiera de los productos o animales, circular el número correspondiente al producto. Además de esto cuando responda que si deberá preguntarle qué espacio en metros cuadrados destina a esa producción.
Universo	Personas de 5 años y más que integran el hogar y que en la sección de empleo manifestó haber realizado actividades agropecuarias, ya sea como patrón o cuenta propia.
Fuente	El jefe/a del hogar o un miembro masculino mayor de 15 años y/o femenino mayor de 14 años.
Pregunta textual	513 . ¿ QUE TIPO DE CULTIVO (GRANOS, FRUTALES U HORTALIZAS) O CRIANZA DE ANIMALES REALIZO (...)? (DETALLAR AREA UTILIZADA) HORTALIZAS 11. LOROCOm²

Valor	Etiqueta	Casos	Ponderado	Porcentaje (Ponderado)
0		4	439.0	2.9%
1		135	8367.0	55.4%
2		57	4089.0	27.1%
3		19	1081.0	7.2%
4		6	597.0	4.0%
5		3	144.0	1.0%
6		2	60.0	0.4%
10		2	161.0	1.1%
15		1	156.0	1.0%
Sysmiss		81636	6275326.0	

R51312: Cultivo de yuca

Información	[Tipo= discreta] [Formato=numeric] [Rango= 0-20] [Valores perdidos =*]
Estadística [NP/ P]	[Válido=25 / 1663] [Inválido=81840 / 6288757] [Media=3.92 / 3.227] [Desviación =4.856 / 4.043]
Definición	Cuando contesta en pregunta 512 código 1 SI, lea el listado al entrevistado de los posibles cultivos, frutales y/o animales que puede tener en el patio o solar de la vivienda, en el caso que declare tener cualquiera de los productos o animales, circular el número correspondiente al producto. Además de esto cuando responda que si deberá preguntarle qué espacio en metros cuadrados destina a esa producción.
Universo	Personas de 5 años y más que integran el hogar y que en la sección de empleo manifestó haber realizado actividades agropecuarias, ya sea como patrón o cuenta propia.
Fuente	El jefe/a del hogar o un miembro masculino mayor de 15 años y/o femenino mayor de 14 años.
Pregunta textual	513 . ¿ QUE TIPO DE CULTIVO (GRANOS, FRUTALES U HORTALIZAS) O CRIANZA DE ANIMALES REALIZO (...)? (DETALLAR AREA UTILIZADA) HORTALIZAS 12. YUCA m²

Archivo : SEC05 = ACTIVIDAD DE PRODUCCION AGROPECUARIA

R51312: Cultivo de yuca

Valor	Etiqueta	Casos	Ponderado	Porcentaje (Ponderado)
0		4	439.0	<div><div></div></div> 26.4%
1		2	69.0	<div><div></div></div> 4.1%
2		7	364.0	<div><div></div></div> 21.9%
3		6	321.0	<div><div></div></div> 19.3%
4		1	253.0	<div><div></div></div> 15.2%
5		1	33.0	<div><div></div></div> 2.0%
10		2	107.0	<div><div></div></div> 6.4%
15		1	36.0	<div><div></div></div> 2.2%
20		1	41.0	<div><div></div></div> 2.5%
Sysmiss		81840	6288757.0	

R51313: Cultivo de ejote

Información	[Tipo= discreta] [Formato=numeric] [Rango= 0-20] [Valores perdidos =*]
Estadística [NP/ P]	[Válido=24 / 1916] [Inválido=81841 / 6288504] [Media=3.625 / 3.334] [Desviación =4.689 / 4.226]
Definición	Cuando contesta en pregunta 512 código 1 SI, lea el listado al entrevistado de los posibles cultivos, frutales y/o animales que puede tener en el patio o solar de la vivienda, en el caso que declare tener cualquiera de los productos o animales, circular el número correspondiente al producto. Además de esto cuando responda que si deberá preguntarle qué espacio en metros cuadrados destina a esa producción.
Universo	Personas de 5 años y más que integran el hogar y que en la sección de empleo manifestó haber realizado actividades agropecuarias, ya sea como patrón o cuenta propia.
Fuente	El jefe/a del hogar o un miembro masculino mayor de 15 años y/o femenino mayor de 14 años.
Pregunta textual	513 . ¿ QUE TIPO DE CULTIVO (GRANOS, FRUTALES U HORTALIZAS) O CRIANZA DE ANIMALES REALIZO (...)? (DETALLAR AREA UTILIZADA) HORTALIZAS 13. EJOTE m²

Valor	Etiqueta	Casos	Ponderado	Porcentaje (Ponderado)
0		4	439.0	<div><div></div></div> 22.9%
1		7	541.0	<div><div></div></div> 28.2%
2		4	280.0	<div><div></div></div> 14.6%
4		2	128.0	<div><div></div></div> 6.7%
5		2	87.0	<div><div></div></div> 4.5%
6		2	157.0	<div><div></div></div> 8.2%
10		1	169.0	<div><div></div></div> 8.8%
12		1	74.0	<div><div></div></div> 3.9%
20		1	41.0	<div><div></div></div> 2.1%
Sysmiss		81841	6288504.0	

R51314: Cultivo de zanahoria

Información	[Tipo= discreta] [Formato=numeric] [Rango= 0-0] [Valores perdidos =*]
Estadística [NP/ P]	[Válido=4 / 439] [Inválido=81861 / 6289981] [Media=0 / 0] [Desviación =0 / 0]
Definición	Cuando contesta en pregunta 512 código 1 SI, lea el listado al entrevistado de los posibles cultivos, frutales y/o animales que puede tener en el patio o solar de la vivienda, en el caso que declare tener cualquiera de los productos o animales, circular el número correspondiente al producto. Además de esto cuando responda que si deberá preguntarle qué espacio en metros cuadrados destina a esa producción.
Universo	Personas de 5 años y más que integran el hogar y que en la sección de empleo manifestó haber realizado actividades agropecuarias, ya sea como patrón o cuenta propia.

Archivo : SEC05 = ACTIVIDAD DE PRODUCCION AGROPECUARIA					
# R51314: Cultivo de zanahoria					
Fuente		El jefe/a del hogar o un miembro masculino mayor de 15 años y/o femenino mayor de 14 años.			
Pregunta textual		513 . ¿ QUE TIPO DE CULTIVO (GRANOS, FRUTALES U HORTALIZAS) O CRIANZA DE ANIMALES REALIZO (...)? (DETALLAR AREA UTILIZADA) HORTALIZAS 14. ZANAHORIA m²			
Valor	Etiqueta	Casos	Ponderado	Porcentaje (Ponderado)	
0		4	439.0	<div></div>	100.0%
Sysmiss		81861	6289981.0		
# R51315: Cultivo de ayote					
Información		[Tipo= discreta] [Formato=numeric] [Rango= 0-10] [Valores perdidos =*]			
Estadística [NP/ P]		[Válido=56 / 4148] [Inválido=81809 / 6286272] [Media=3.107 / 3.022] [Desviación =2.833 / 3.032]			
Definición		Cuando contesta en pregunta 512 código 1 SI, lea el listado al entrevistado de los posibles cultivos, frutales y/o animales que puede tener en el patio o solar de la vivienda, en el caso que declare tener cualquiera de los productos o animales, circular el número correspondiente al producto. Además de esto cuando responda que si deberá preguntarle qué espacio en metros cuadrados destina a esa producción.			
Universo		Personas de 5 años y más que integran el hogar y que en la sección de empleo manifestó haber realizado actividades agropecuarias, ya sea como patrón o cuenta propia.			
Fuente		El jefe/a del hogar o un miembro masculino mayor de 15 años y/o femenino mayor de 14 años.			
Pregunta textual		513 . ¿ QUE TIPO DE CULTIVO (GRANOS, FRUTALES U HORTALIZAS) O CRIANZA DE ANIMALES REALIZO (...)? (DETALLAR AREA UTILIZADA) HORTALIZAS 15. AYOTEm²			
Valor	Etiqueta	Casos	Ponderado	Porcentaje (Ponderado)	
0		4	439.0	<div></div>	10.6%
1		18	1519.0	<div></div>	36.6%
2		13	780.0	<div></div>	18.8%
3		3	127.0	<div></div>	3.1%
4		2	132.0	<div></div>	3.2%
5		4	330.0	<div></div>	8.0%
6		5	210.0	<div></div>	5.1%
8		3	90.0	<div></div>	2.2%
9		1	293.0	<div></div>	7.1%
10		3	228.0	<div></div>	5.5%
Sysmiss		81809	6286272.0		
# R51316: Cultivo de yerbabuena					
Información		[Tipo= discreta] [Formato=numeric] [Rango= 0-10] [Valores perdidos =*]			
Estadística [NP/ P]		[Válido=71 / 4942] [Inválido=81794 / 6285478] [Media=1.169 / 1.093] [Desviación =1.242 / 1.042]			
Definición		Cuando contesta en pregunta 512 código 1 SI, lea el listado al entrevistado de los posibles cultivos, frutales y/o animales que puede tener en el patio o solar de la vivienda, en el caso que declare tener cualquiera de los productos o animales, circular el número correspondiente al producto. Además de esto cuando responda que si deberá preguntarle qué espacio en metros cuadrados destina a esa producción.			
Universo		Personas de 5 años y más que integran el hogar y que en la sección de empleo manifestó haber realizado actividades agropecuarias, ya sea como patrón o cuenta propia.			
Fuente		El jefe/a del hogar o un miembro masculino mayor de 15 años y/o femenino mayor de 14 años.			
Pregunta textual		513 . ¿ QUE TIPO DE CULTIVO (GRANOS, FRUTALES U HORTALIZAS) O CRIANZA DE ANIMALES REALIZO (...)? (DETALLAR AREA UTILIZADA) HORTALIZAS 16. YERBABUENA m²			

Archivo : SEC05 = ACTIVIDAD DE PRODUCCION AGROPECUARIA



R51316: Cultivo de yerbabuena

Valor	Etiqueta	Casos	Ponderado	Porcentaje (Ponderado)
0		4	439.0	<div><div></div></div> 8.9%
1		64	4303.0	<div><div></div></div> 87.1%
4		1	82.0	<div><div></div></div> 1.7%
5		1	82.0	<div><div></div></div> 1.7%
10		1	36.0	<div><div></div></div> 0.7%
Sysmiss		81794	6285478.0	

# R51317: Cultivo de oregano				
Información	[Tipo= discreta] [Formato=numeric] [Rango= 0-6] [Valores perdidos =*]			
Estadística [NP/ P]	[Válido=51 / 3599] [Inválido=81814 / 6286821] [Media=1.176 / 1.079] [Desviación =0.994 / 0.885]			
Definición	Cuando contesta en pregunta 512 código 1 SI, lea el listado al entrevistado de los posibles cultivos, frutales y/o animales que puede tener en el patio o solar de la vivienda, en el caso que declare tener cualquiera de los productos o animales, circular el número correspondiente al producto. Además de esto cuando responda que si deberá preguntarle qué espacio en metros cuadrados destina a esa producción.			
Universo	Personas de 5 años y más que integran el hogar y que en la sección de empleo manifestó haber realizado actividades agropecuarias, ya sea como patrón o cuenta propia.			
Fuente	El jefe/a del hogar o un miembro masculino mayor de 15 años y/o femenino mayor de 14 años.			
Pregunta textual	513 . ¿ QUE TIPO DE CULTIVO (GRANOS, FRUTALES U HORTALIZAS) O CRIANZA DE ANIMALES REALIZO (...)? (DETALLAR AREA UTILIZADA) HORTALIZAS 17. OREGANOm²			
Valor	Etiqueta	Casos	Ponderado	Porcentaje (Ponderado)
0		4	439.0	<div><div></div></div> 12.2%
1		42	2845.0	<div><div></div></div> 79.0%
2		2	156.0	<div><div></div></div> 4.3%
3		1	52.0	<div><div></div></div> 1.4%
5		1	71.0	<div><div></div></div> 2.0%
6		1	36.0	<div><div></div></div> 1.0%
Sysmiss		81814	6286821.0	
# R51318: Cultivo de perejil				
Información	[Tipo= discreta] [Formato=numeric] [Rango= 0-1] [Valores perdidos =*]			
Estadística [NP/ P]	[Válido=10 / 840] [Inválido=81855 / 6289580] [Media=0.6 / 0.477] [Desviación =0.516 / 0.5]			
Definición	Cuando contesta en pregunta 512 código 1 SI, lea el listado al entrevistado de los posibles cultivos, frutales y/o animales que puede tener en el patio o solar de la vivienda, en el caso que declare tener cualquiera de los productos o animales, circular el número correspondiente al producto. Además de esto cuando responda que si deberá preguntarle qué espacio en metros cuadrados destina a esa producción.			
Universo	Personas de 5 años y más que integran el hogar y que en la sección de empleo manifestó haber realizado actividades agropecuarias, ya sea como patrón o cuenta propia.			
Fuente	El jefe/a del hogar o un miembro masculino mayor de 15 años y/o femenino mayor de 14 años.			
Pregunta textual	513 . ¿ QUE TIPO DE CULTIVO (GRANOS, FRUTALES U HORTALIZAS) O CRIANZA DE ANIMALES REALIZO (...)? (DETALLAR AREA UTILIZADA) HORTALIZAS 18. PEREJIL m²			
Valor	Etiqueta	Casos	Ponderado	Porcentaje (Ponderado)
0		4	439.0	<div><div></div></div> 52.3%
1		6	401.0	<div><div></div></div> 47.7%
Sysmiss		81855	6289580.0	
# R51319: Cultivo de espinaca				
Información	[Tipo= discreta] [Formato=numeric] [Rango= 0-2] [Valores perdidos =*]			
Estadística [NP/ P]	[Válido=17 / 1508] [Inválido=81848 / 6288912] [Media=0.824 / 0.736] [Desviación =0.529 / 0.499]			
Definición	Cuando contesta en pregunta 512 código 1 SI, lea el listado al entrevistado de los posibles cultivos, frutales y/o animales que puede tener en el patio o solar de la vivienda, en el caso que declare tener cualquiera de los productos o animales, circular el número correspondiente al producto. Además de esto cuando responda que si deberá preguntarle qué espacio en metros cuadrados destina a esa producción.			
Universo	Personas de 5 años y más que integran el hogar y que en la sección de empleo manifestó haber realizado actividades agropecuarias, ya sea como patrón o cuenta propia.			
Fuente	El jefe/a del hogar o un miembro masculino mayor de 15 años y/o femenino mayor de 14 años.			

# R51319: Cultivo de espinaca				
Pregunta textual		513 . ¿ QUE TIPO DE CULTIVO (GRANOS, FRUTALES U HORTALIZAS) O CRIANZA DE ANIMALES REALIZO (...)? (DETALLAR AREA UTILIZADA) HORTALIZAS 19. ESPINACAm²		
Valor	Etiqueta	Casos	Ponderado	Porcentaje (Ponderado)
0		4	439.0	<div><div></div></div> 29.1%
1		12	1028.0	<div><div></div></div> 68.2%
2		1	41.0	<div><div></div></div> 2.7%
Sysmiss		81848	6288912.0	
# R51320: Cultivo de chipilin				
Información		[Tipo= discreta] [Formato=numeric] [Rango= 0-10] [Valores perdidos =*]		
Estadística [NP/ P]		[Válido=116 / 8187] [Inválido=81749 / 6282233] [Media=1.56 / 1.437] [Desviación =1.476 / 1.214]		
Definición		Cuando contesta en pregunta 512 código 1 SI, lea el listado al entrevistado de los posibles cultivos, frutales y/o animales que puede tener en el patio o solar de la vivienda, en el caso que declare tener cualquiera de los productos o animales, circular el número correspondiente al producto. Además de esto cuando responda que si deberá preguntarle qué espacio en metros cuadrados destina a esa producción.		
Universo		Personas de 5 años y más que integran el hogar y que en la sección de empleo manifestó haber realizado actividades agropecuarias, ya sea como patrón o cuenta propia.		
Fuente		El jefe/a del hogar o un miembro masculino mayor de 15 años y/o femenino mayor de 14 años.		
Pregunta textual		513 . ¿ QUE TIPO DE CULTIVO (GRANOS, FRUTALES U HORTALIZAS) O CRIANZA DE ANIMALES REALIZO (...)? (DETALLAR AREA UTILIZADA) HORTALIZAS 20. CHIPILIN m²		
Valor	Etiqueta	Casos	Ponderado	Porcentaje (Ponderado)
0		4	439.0	<div><div></div></div> 5.4%
1		81	5666.0	<div><div></div></div> 69.2%
2		16	1016.0	<div><div></div></div> 12.4%
3		7	751.0	<div><div></div></div> 9.2%
4		4	187.0	<div><div></div></div> 2.3%
5		1	27.0	<div><div></div></div> 0.3%
6		1	20.0	<div><div></div></div> 0.2%
10		2	81.0	<div><div></div></div> 1.0%
Sysmiss		81749	6282233.0	
# R51321: Cultivo de otros				
Información		[Tipo= continua] [Formato=numeric] [Rango= 0-350] [Valores perdidos =*]		
Estadística [NP/ P]		[Válido=226 / 15114] [Inválido=81639 / 6275306] [Media=4.296 / 3.501] [Desviación =23.453 / 19.566]		
Definición		Cuando contesta en pregunta 512 código 1 SI, lea el listado al entrevistado de los posibles cultivos, frutales y/o animales que puede tener en el patio o solar de la vivienda, en el caso que declare tener cualquiera de los productos o animales, circular el número correspondiente al producto. Además de esto cuando responda que si deberá preguntarle qué espacio en metros cuadrados destina a esa producción.		
Universo		Personas de 5 años y más que integran el hogar y que en la sección de empleo manifestó haber realizado actividades agropecuarias, ya sea como patrón o cuenta propia.		
Fuente		El jefe/a del hogar o un miembro masculino mayor de 15 años y/o femenino mayor de 14 años.		
Pregunta textual		513 . ¿ QUE TIPO DE CULTIVO (GRANOS, FRUTALES U HORTALIZAS) O CRIANZA DE ANIMALES REALIZO (...)? (DETALLAR AREA UTILIZADA) HORTALIZAS 21. OTROS		
# R51321OTR: Otros				
Información		[Tipo= discreta] [Formato=numeric] [Rango= 1-21] [Valores perdidos =*]		

# R51321OTR: Otros	
Estadística [NP/ P]	[Válido=222 / 14675] [Inválido=81643 / 6275745] [Media=4.315 / 4.639] [Desviación =3.703 / 3.624]
Definición	Es la especificación de la opción OTROS: 513 . ¿ QUE TIPO DE CULTIVO (GRANOS, FRUTALES U HORTALIZAS) O CRIANZA DE ANIMALES REALIZO (...)? (DETALLAR AREA UTILIZADA)
Universo	Personas de 5 años y más que integran el hogar y que en la sección de empleo manifestó haber realizado actividades agropecuarias, ya sea como patrón o cuenta propia.
Fuente	El jefe/a del hogar o un miembro masculino mayor de 15 años y/o femenino mayor de 14 años.
Pregunta textual	513 . ¿ QUE TIPO DE CULTIVO (GRANOS, FRUTALES U HORTALIZAS) O CRIANZA DE ANIMALES REALIZO (...)? (DETALLAR AREA UTILIZADA) HORTALIZAS 21. OTROS

Valor	Etiqueta	Casos	Ponderado	Porcentaje (Ponderado)
1		84	4839.0	 33.0%
2		2	69.0	 0.5%
3		3	183.0	 1.2%
4		29	2464.0	 16.8%
5		65	3902.0	 26.6%
7		3	413.0	 2.8%
8		6	252.0	 1.7%
10		21	1985.0	 13.5%
11		2	76.0	 0.5%
12		1	112.0	 0.8%
15		2	257.0	 1.8%
18		2	52.0	 0.4%
20		1	34.0	 0.2%
21		1	37.0	 0.3%
Sysmiss		81643	6275745.0	

# R51322: Cultivo de naranja	
Información	[Tipo= continua] [Formato=numeric] [Rango= 0-25] [Valores perdidos =*]
Estadística [NP/ P]	[Válido=1951 / 120515] [Inválido=79914 / 6169905] [Media=1.973 / 1.939] [Desviación =1.927 / 1.824]
Definición	Cuando contesta en pregunta 512 código 1 SI, lea el listado al entrevistado de los posibles cultivos, frutales y/o animales que puede tener en el patio o solar de la vivienda, en el caso que declare tener cualquiera de los productos o animales, circular el número correspondiente al producto. Además de esto cuando responda que si deberá preguntarle qué espacio en metros cuadrados destina a esa producción.
Universo	Personas de 5 años y más que integran el hogar y que en la sección de empleo manifestó haber realizado actividades agropecuarias, ya sea como patrón o cuenta propia.
Fuente	El jefe/a del hogar o un miembro masculino mayor de 15 años y/o femenino mayor de 14 años.
Pregunta textual	513 . ¿ QUE TIPO DE CULTIVO (GRANOS, FRUTALES U HORTALIZAS) O CRIANZA DE ANIMALES REALIZO (...)? (DETALLAR AREA UTILIZADA) FRUTALES 22. NARANJA m²

# R51323: Cultivo de coco	
Información	[Tipo= continua] [Formato=numeric] [Rango= 0-25] [Valores perdidos =*]
Estadística [NP/ P]	[Válido=1644 / 107695] [Inválido=80221 / 6182725] [Media=2.5 / 2.592] [Desviación =2.283 / 2.416]
Definición	Cuando contesta en pregunta 512 código 1 SI, lea el listado al entrevistado de los posibles cultivos, frutales y/o animales que puede tener en el patio o solar de la vivienda, en el caso que declare tener cualquiera de los productos o animales, circular el número correspondiente al producto. Además de esto cuando responda que si deberá preguntarle qué espacio en metros cuadrados destina a esa producción.
Universo	Personas de 5 años y más que integran el hogar y que en la sección de empleo manifestó haber realizado actividades agropecuarias, ya sea como patrón o cuenta propia.

# R51323: Cultivo de coco				
Fuente	El jefe/a del hogar o un miembro masculino mayor de 15 años y/o femenino mayor de 14 años.			
Pregunta textual	513 . ¿ QUE TIPO DE CULTIVO (GRANOS, FRUTALES U HORTALIZAS) O CRIANZA DE ANIMALES REALIZO (...)? (DETALLAR AREA UTILIZADA) FRUTALES 23. COCO m²			
# R51324: Cultivo de aguacate				
Información	[Tipo= continua] [Formato=numeric] [Rango= 0-25] [Valores perdidos =*]			
Estadística [NP/ P]	[Válido=1171 / 89744] [Inválido=80694 / 6200676] [Media=1.5 / 1.511] [Desviación =1.2 / 1.307]			
Definición	Cuando contesta en pregunta 512 código 1 SI, lea el listado al entrevistado de los posibles cultivos, frutales y/o animales que puede tener en el patio o solar de la vivienda, en el caso que declare tener cualquiera de los productos o animales, circular el número correspondiente al producto. Además de esto cuando responda que si deberá preguntarle qué espacio en metros cuadrados destina a esa producción.			
Universo	Personas de 5 años y más que integran el hogar y que en la sección de empleo manifestó haber realizado actividades agropecuarias, ya sea como patrón o cuenta propia.			
Fuente	El jefe/a del hogar o un miembro masculino mayor de 15 años y/o femenino mayor de 14 años.			
Pregunta textual	513 . ¿ QUE TIPO DE CULTIVO (GRANOS, FRUTALES U HORTALIZAS) O CRIANZA DE ANIMALES REALIZO (...)? (DETALLAR AREA UTILIZADA) FRUTALES 24. AGUACATE m²			
# R51325: Cultivo de limón				
Información	[Tipo= discreta] [Formato=numeric] [Rango= 0-15] [Valores perdidos =*]			
Estadística [NP/ P]	[Válido=2667 / 175885] [Inválido=79198 / 6114535] [Media=1.439 / 1.423] [Desviación =0.955 / 0.915]			
Definición	Cuando contesta en pregunta 512 código 1 SI, lea el listado al entrevistado de los posibles cultivos, frutales y/o animales que puede tener en el patio o solar de la vivienda, en el caso que declare tener cualquiera de los productos o animales, circular el número correspondiente al producto. Además de esto cuando responda que si deberá preguntarle qué espacio en metros cuadrados destina a esa producción.			
Universo	Personas de 5 años y más que integran el hogar y que en la sección de empleo manifestó haber realizado actividades agropecuarias, ya sea como patrón o cuenta propia.			
Fuente	El jefe/a del hogar o un miembro masculino mayor de 15 años y/o femenino mayor de 14 años.			
Pregunta textual	513 . ¿ QUE TIPO DE CULTIVO (GRANOS, FRUTALES U HORTALIZAS) O CRIANZA DE ANIMALES REALIZO (...)? (DETALLAR AREA UTILIZADA) FRUTALES 25. LIMON m²			
Valor	Etiqueta	Casos	Ponderado	Porcentaje (Ponderado)
0		1	106.0	0.1%
1		1921	127946.0	72.7%
2		505	32556.0	18.5%
3		156	9799.0	5.6%
4		42	2633.0	1.5%
5		22	1670.0	0.9%
6		6	461.0	0.3%
7		5	311.0	0.2%
8		4	130.0	0.1%
10		3	197.0	0.1%
12		1	48.0	0.0%
15		1	28.0	0.0%
Sysmiss		79198	6114535.0	
# R51326: Cultivo de jocote				
Información	[Tipo= continua] [Formato=numeric] [Rango= 0-30] [Valores perdidos =*]			
Estadística [NP/ P]	[Válido=1740 / 112783] [Inválido=80125 / 6177637] [Media=2.444 / 2.412] [Desviación =2.231 / 2.179]			

# R51326: Cultivo de jocote	
Definición	Cuando contesta en pregunta 512 código 1 SI, lea el listado al entrevistado de los posibles cultivos, frutales y/o animales que puede tener en el patio o solar de la vivienda, en el caso que declare tener cualquiera de los productos o animales, circular el número correspondiente al producto. Además de esto cuando responda que si deberá preguntarle qué espacio en metros cuadrados destina a esa producción.
Universo	Personas de 5 años y más que integran el hogar y que en la sección de empleo manifestó haber realizado actividades agropecuarias, ya sea como patrón o cuenta propia.
Fuente	El jefe/a del hogar o un miembro masculino mayor de 15 años y/o femenino mayor de 14 años.
Pregunta textual	513 . ¿ QUE TIPO DE CULTIVO (GRANOS, FRUTALES U HORTALIZAS) O CRIANZA DE ANIMALES REALIZO (...)? (DETALLAR AREA UTILIZADA) FRUTALES 26. JOCOTEm²
# R51327: Cultivo de guineo	
Información	[Tipo= continua] [Formato=numeric] [Rango= 0-50] [Valores perdidos =*]
Estadística [NP/ P]	[Válido=2980 / 190429] [Inválido=78885 / 6099991] [Media=6.284 / 6.27] [Desviación =5.858 / 6.093]
Definición	Cuando contesta en pregunta 512 código 1 SI, lea el listado al entrevistado de los posibles cultivos, frutales y/o animales que puede tener en el patio o solar de la vivienda, en el caso que declare tener cualquiera de los productos o animales, circular el número correspondiente al producto. Además de esto cuando responda que si deberá preguntarle qué espacio en metros cuadrados destina a esa producción.
Universo	Personas de 5 años y más que integran el hogar y que en la sección de empleo manifestó haber realizado actividades agropecuarias, ya sea como patrón o cuenta propia.
Fuente	El jefe/a del hogar o un miembro masculino mayor de 15 años y/o femenino mayor de 14 años.
Pregunta textual	513 . ¿ QUE TIPO DE CULTIVO (GRANOS, FRUTALES U HORTALIZAS) O CRIANZA DE ANIMALES REALIZO (...)? (DETALLAR AREA UTILIZADA) FRUTALES 27. GUINEO m²
# R51328: Cultivo de marañón	
Información	[Tipo= continua] [Formato=numeric] [Rango= 0-31] [Valores perdidos =*]
Estadística [NP/ P]	[Válido=1184 / 81141] [Inválido=80681 / 6209279] [Media=1.67 / 1.667] [Desviación =1.592 / 1.568]
Definición	Cuando contesta en pregunta 512 código 1 SI, lea el listado al entrevistado de los posibles cultivos, frutales y/o animales que puede tener en el patio o solar de la vivienda, en el caso que declare tener cualquiera de los productos o animales, circular el número correspondiente al producto. Además de esto cuando responda que si deberá preguntarle qué espacio en metros cuadrados destina a esa producción.
Universo	Personas de 5 años y más que integran el hogar y que en la sección de empleo manifestó haber realizado actividades agropecuarias, ya sea como patrón o cuenta propia.
Fuente	El jefe/a del hogar o un miembro masculino mayor de 15 años y/o femenino mayor de 14 años.
Pregunta textual	513 . ¿ QUE TIPO DE CULTIVO (GRANOS, FRUTALES U HORTALIZAS) O CRIANZA DE ANIMALES REALIZO (...)? (DETALLAR AREA UTILIZADA) FRUTALES 28. MARAÑONm²
# R51329: Cultivo de mango	
Información	[Tipo= continua] [Formato=numeric] [Rango= 0-50] [Valores perdidos =*]
Estadística [NP/ P]	[Válido=4980 / 322164] [Inválido=76885 / 5968256] [Media=2.248 / 2.213] [Desviación =1.894 / 1.832]
Definición	Cuando contesta en pregunta 512 código 1 SI, lea el listado al entrevistado de los posibles cultivos, frutales y/o animales que puede tener en el patio o solar de la vivienda, en el caso que declare tener cualquiera de los productos o animales, circular el número correspondiente al producto. Además de esto cuando responda que si deberá preguntarle qué espacio en metros cuadrados destina a esa producción.
Universo	Personas de 5 años y más que integran el hogar y que en la sección de empleo manifestó haber realizado actividades agropecuarias, ya sea como patrón o cuenta propia.
Fuente	El jefe/a del hogar o un miembro masculino mayor de 15 años y/o femenino mayor de 14 años.
Pregunta textual	513 . ¿ QUE TIPO DE CULTIVO (GRANOS, FRUTALES U HORTALIZAS) O CRIANZA DE ANIMALES REALIZO (...)? (DETALLAR AREA UTILIZADA) FRUTALES 29. MANGO m²

# R51330: Cultivo de zapote				
Información	[Tipo= discreta] [Formato=numeric] [Rango= 0-8] [Valores perdidos =*]			
Estadística [NP/ P]	[Válido=235 / 14024] [Inválido=81630 / 6276396] [Media=1.443 / 1.425] [Desviación =0.965 / 1.06]			
Definición	Cuando contesta en pregunta 512 código 1 SI, lea el listado al entrevistado de los posibles cultivos, frutales y/o animales que puede tener en el patio o solar de la vivienda, en el caso que declare tener cualquiera de los productos o animales, circular el número correspondiente al producto. Además de esto cuando responda que si deberá preguntarle qué espacio en metros cuadrados destina a esa producción.			
Universo	Personas de 5 años y más que integran el hogar y que en la sección de empleo manifestó haber realizado actividades agropecuarias, ya sea como patrón o cuenta propia.			
Fuente	El jefe/a del hogar o un miembro masculino mayor de 15 años y/o femenino mayor de 14 años.			
Pregunta textual	513 . ¿ QUE TIPO DE CULTIVO (GRANOS, FRUTALES U HORTALIZAS) O CRIANZA DE ANIMALES REALIZO (...)? (DETALLAR AREA UTILIZADA) FRUTALES 30. ZAPOTE m²			
Valor	Etiqueta	Casos	Ponderado	Porcentaje (Ponderado)
0		2	279.0	<div><div></div></div> 2.0%
1		167	10300.0	<div><div></div></div> 73.4%
2		43	2022.0	<div><div></div></div> 14.4%
3		17	960.0	<div><div></div></div> 6.8%
4		1	22.0	<div><div></div></div> 0.2%
5		2	218.0	<div><div></div></div> 1.6%
6		1	31.0	<div><div></div></div> 0.2%
7		1	133.0	<div><div></div></div> 0.9%
8		1	59.0	<div><div></div></div> 0.4%
Sysmiss		81630	6276396.0	









# R51331: Cultivo de otros				
Información	[Tipo= continua] [Formato=numeric] [Rango= 0-30] [Valores perdidos =*]			
Estadística [NP/ P]	[Válido=2615 / 176016] [Inválido=79250 / 6114404] [Media=1.93 / 1.91] [Desviación =2.037 / 2.038]			
Definición	Cuando contesta en pregunta 512 código 1 SI, lea el listado al entrevistado de los posibles cultivos, frutales y/o animales que puede tener en el patio o solar de la vivienda, en el caso que declare tener cualquiera de los productos o animales, circular el número correspondiente al producto. Además de esto cuando responda que si deberá preguntarle qué espacio en metros cuadrados destina a esa producción.			
Universo	Personas de 5 años y más que integran el hogar y que en la sección de empleo manifestó haber realizado actividades agropecuarias, ya sea como patrón o cuenta propia.			
Fuente	El jefe/a del hogar o un miembro masculino mayor de 15 años y/o femenino mayor de 14 años.			
Pregunta textual	513 . ¿ QUE TIPO DE CULTIVO (GRANOS, FRUTALES U HORTALIZAS) O CRIANZA DE ANIMALES REALIZO (...)? (DETALLAR AREA UTILIZADA) FRUTALES 31. OTROS			

# R51331OTR: Otros				
Información	[Tipo= continua] [Formato=numeric] [Rango= 1-49] [Valores perdidos =*]			
Estadística [NP/ P]	[Válido=2613 / 175737] [Inválido=79252 / 6114683] [Media=9.45 / 10.007] [Desviación =7.739 / 8.32]			
Definición	Es la especificación de la opción OTROS: 513 . ¿ QUE TIPO DE CULTIVO (GRANOS, FRUTALES U HORTALIZAS) O CRIANZA DE ANIMALES REALIZO (...)? (DETALLAR AREA UTILIZADA)			
Universo	Personas de 5 años y más que integran el hogar y que en la sección de empleo manifestó haber realizado actividades agropecuarias, ya sea como patrón o cuenta propia.			
Fuente	El jefe/a del hogar o un miembro masculino mayor de 15 años y/o femenino mayor de 14 años.			
Pregunta textual	513 . ¿ QUE TIPO DE CULTIVO (GRANOS, FRUTALES U HORTALIZAS) O CRIANZA DE ANIMALES REALIZO (...)? (DETALLAR AREA UTILIZADA) FRUTALES 31. OTROS			

# R51332: Crianza de bovinos				
Información	[Tipo= discreta] [Formato=numeric] [Rango= 0-4] [Valores perdidos =*]			
Estadística [NP/ P]	[Válido=189 / 11353] [Inválido=81676 / 6279067] [Media=1.048 / 0.992] [Desviación =0.613 / 0.684]			
Definición	Cuando contesta en pregunta 512 código 1 SI, lea el listado al entrevistado de los posibles cultivos, frutales y/o animales que puede tener en el patio o solar de la vivienda, en el caso que declare tener cualquiera de los productos o animales, circular el número correspondiente al producto. Además de esto cuando responda que si deberá preguntarle qué espacio en metros cuadrados destina a esa producción.			
Universo	Personas de 5 años y más que integran el hogar y que en la sección de empleo manifestó haber realizado actividades agropecuarias, ya sea como patrón o cuenta propia.			
Fuente	El jefe/a del hogar o un miembro masculino mayor de 15 años y/o femenino mayor de 14 años.			
Pregunta textual	513 . ¿ QUE TIPO DE CULTIVO (GRANOS, FRUTALES U HORTALIZAS) O CRIANZA DE ANIMALES REALIZO (...)? (DETALLAR AREA UTILIZADA) ANIMALES 32. BOVINOS cantidad			
Valor	Etiqueta	Casos	Ponderado	Porcentaje (Ponderado)
0		15	1573.0	<div><div></div></div> 13.9%
1		161	9073.0	<div><div></div></div> 79.9%
2		7	282.0	<div><div></div></div> 2.5%
3		1	73.0	<div><div></div></div> 0.6%
4		5	352.0	<div><div></div></div> 3.1%
Sysmiss		81676	6279067.0	
# R51333: Crianza de cerdos				
Información	[Tipo= discreta] [Formato=numeric] [Rango= 0-5] [Valores perdidos =*]			
Estadística [NP/ P]	[Válido=167 / 11135] [Inválido=81698 / 6279285] [Media=1.144 / 1.073] [Desviación =0.563 / 0.438]			
Definición	Cuando contesta en pregunta 512 código 1 SI, lea el listado al entrevistado de los posibles cultivos, frutales y/o animales que puede tener en el patio o solar de la vivienda, en el caso que declare tener cualquiera de los productos o animales, circular el número correspondiente al producto. Además de esto cuando responda que si deberá preguntarle qué espacio en metros cuadrados destina a esa producción.			
Universo	Personas de 5 años y más que integran el hogar y que en la sección de empleo manifestó haber realizado actividades agropecuarias, ya sea como patrón o cuenta propia.			
Fuente	El jefe/a del hogar o un miembro masculino mayor de 15 años y/o femenino mayor de 14 años.			
Pregunta textual	513 . ¿ QUE TIPO DE CULTIVO (GRANOS, FRUTALES U HORTALIZAS) O CRIANZA DE ANIMALES REALIZO (...)? (DETALLAR AREA UTILIZADA) ANIMALES 33. CERDOS cantidad			
Valor	Etiqueta	Casos	Ponderado	Porcentaje (Ponderado)
0		3	247.0	<div><div></div></div> 2.2%
1		146	10113.0	<div><div></div></div> 90.8%
2		12	606.0	<div><div></div></div> 5.4%
3		4	87.0	<div><div></div></div> 0.8%
4		1	45.0	<div><div></div></div> 0.4%
5		1	37.0	<div><div></div></div> 0.3%
Sysmiss		81698	6279285.0	
# R51334: Crianza de aves(gallos, gallinas y pollos)				
Información	[Tipo= discreta] [Formato=numeric] [Rango= 0-10] [Valores perdidos =*]			
Estadística [NP/ P]	[Válido=4229 / 265099] [Inválido=77636 / 6025321] [Media=4.546 / 4.507] [Desviación =2.091 / 2.128]			
Definición	Cuando contesta en pregunta 512 código 1 SI, lea el listado al entrevistado de los posibles cultivos, frutales y/o animales que puede tener en el patio o solar de la vivienda, en el caso que declare tener cualquiera de los productos o animales, circular el número correspondiente al producto. Además de esto cuando responda que si deberá preguntarle qué espacio en metros cuadrados destina a esa producción.			

# R51334: Crianza de aves(gallos, gallinas y pollos)				
Universo	Personas de 5 años y más que integran el hogar y que en la sección de empleo manifestó haber realizado actividades agropecuarias, ya sea como patrón o cuenta propia.			
Fuente	El jefe/a del hogar o un miembro masculino mayor de 15 años y/o femenino mayor de 14 años.			
Pregunta textual	513 . ¿ QUE TIPO DE CULTIVO (GRANOS, FRUTALES U HORTALIZAS) O CRIANZA DE ANIMALES REALIZO (...)? (DETALLAR AREA UTILIZADA) ANIMALES 34. AVES (GALLOS, GALLINAS Y POLLOS) cantidad			
Valor	Etiqueta	Casos	Ponderado	Porcentaje (Ponderado)
0		8	1037.0	0.4%
1		265	18041.0	6.8%
2		532	34885.0	13.2%
3		622	39092.0	14.7%
4		732	43873.0	16.5%
5		668	39795.0	15.0%
6		648	41167.0	15.5%
7		283	17844.0	6.7%
8		351	21164.0	8.0%
9		114	8028.0	3.0%
10		6	173.0	0.1%
Sysmiss		77636	6025321.0	
# R51335: Crianza de patos				
Información	[Tipo= discreta] [Formato=numeric] [Rango= 0-9] [Valores perdidos =*]			
Estadística [NP/ P]	[Válido=270 / 17356] [Inválido=81595 / 6273064] [Media=2.989 / 3.029] [Desviación =1.948 / 2.098]			
Definición	Cuando contesta en pregunta 512 código 1 SI, lea el listado al entrevistado de los posibles cultivos, frutales y/o animales que puede tener en el patio o solar de la vivienda, en el caso que declare tener cualquiera de los productos o animales, circular el número correspondiente al producto. Además de esto cuando responda que si deberá preguntarle qué espacio en metros cuadrados destina a esa producción.			
Universo	Personas de 5 años y más que integran el hogar y que en la sección de empleo manifestó haber realizado actividades agropecuarias, ya sea como patrón o cuenta propia.			
Fuente	El jefe/a del hogar o un miembro masculino mayor de 15 años y/o femenino mayor de 14 años.			
Pregunta textual	513 . ¿ QUE TIPO DE CULTIVO (GRANOS, FRUTALES U HORTALIZAS) O CRIANZA DE ANIMALES REALIZO (...)? (DETALLAR AREA UTILIZADA) ANIMALES 35. PATOS cantidad			
Valor	Etiqueta	Casos	Ponderado	Porcentaje (Ponderado)
0		11	1248.0	7.2%
1		41	2510.0	14.5%
2		91	5377.0	31.0%
3		40	2479.0	14.3%
4		38	2134.0	12.3%
5		14	750.0	4.3%
6		16	1160.0	6.7%
7		10	1117.0	6.4%
8		5	416.0	2.4%
9		4	165.0	1.0%
Sysmiss		81595	6273064.0	
# R51336: Crianza de pavos				
Información	[Tipo= discreta] [Formato=numeric] [Rango= 0-8] [Valores perdidos =*]			

# R51336: Crianza de pavos				
Estadística [NP/ P]	[Válido=104 / 6681] [Inválido=81761 / 6283739] [Media=2.067 / 1.919] [Desviación =1.388 / 1.394]			
Definición	Cuando contesta en pregunta 512 código 1 SI, lea el listado al entrevistado de los posibles cultivos, frutales y/o animales que puede tener en el patio o solar de la vivienda, en el caso que declare tener cualquiera de los productos o animales, circular el número correspondiente al producto. Además de esto cuando responda que si deberá preguntarle qué espacio en metros cuadrados destina a esa producción.			
Universo	Personas de 5 años y más que integran el hogar y que en la sección de empleo manifestó haber realizado actividades agropecuarias, ya sea como patrón o cuenta propia.			
Fuente	El jefe/a del hogar o un miembro masculino mayor de 15 años y/o femenino mayor de 14 años.			
Pregunta textual	513 . ¿ QUE TIPO DE CULTIVO (GRANOS, FRUTALES U HORTALIZAS) O CRIANZA DE ANIMALES REALIZO (...)? (DETALLAR AREA UTILIZADA) ANIMALES 36. PAVOS cantidad			
Valor	Etiqueta	Casos	Ponderado	Porcentaje (Ponderado)
0		9	943.0	<div><div></div></div> 14.1%
1		28	1749.0	<div><div></div></div> 26.2%
2		38	2214.0	<div><div></div></div> 33.1%
3		15	934.0	<div><div></div></div> 14.0%
4		8	592.0	<div><div></div></div> 8.9%
5		4	137.0	<div><div></div></div> 2.1%
6		1	53.0	<div><div></div></div> 0.8%
8		1	59.0	<div><div></div></div> 0.9%
Sysmiss		81761	6283739.0	
# R51337: Crianza de conejos				
Información	[Tipo= discreta] [Formato=numeric] [Rango= 0-8] [Valores perdidos =*]			
Estadística [NP/ P]	[Válido=42 / 3702] [Inválido=81823 / 6286718] [Media=1.762 / 1.404] [Desviación =1.819 / 1.595]			
Definición	Cuando contesta en pregunta 512 código 1 SI, lea el listado al entrevistado de los posibles cultivos, frutales y/o animales que puede tener en el patio o solar de la vivienda, en el caso que declare tener cualquiera de los productos o animales, circular el número correspondiente al producto. Además de esto cuando responda que si deberá preguntarle qué espacio en metros cuadrados destina a esa producción.			
Universo	Personas de 5 años y más que integran el hogar y que en la sección de empleo manifestó haber realizado actividades agropecuarias, ya sea como patrón o cuenta propia.			
Fuente	El jefe/a del hogar o un miembro masculino mayor de 15 años y/o femenino mayor de 14 años.			
Pregunta textual	513 . ¿ QUE TIPO DE CULTIVO (GRANOS, FRUTALES U HORTALIZAS) O CRIANZA DE ANIMALES REALIZO (...)? (DETALLAR AREA UTILIZADA) ANIMALES 37. CONEJOS cantidad			
Valor	Etiqueta	Casos	Ponderado	Porcentaje (Ponderado)
0		9	1007.0	<div><div></div></div> 27.2%
1		16	1703.0	<div><div></div></div> 46.0%
2		7	358.0	<div><div></div></div> 9.7%
3		4	198.0	<div><div></div></div> 5.3%
4		3	232.0	<div><div></div></div> 6.3%
5		1	113.0	<div><div></div></div> 3.1%
7		1	38.0	<div><div></div></div> 1.0%
8		1	53.0	<div><div></div></div> 1.4%
Sysmiss		81823	6286718.0	
# R51338: Crianza de cabras				
Información	[Tipo= discreta] [Formato=numeric] [Rango= 0-3] [Valores perdidos =*]			

# R51338: Crianza de cabras				
Estadística [NP/ P]	[Válido=50 / 3382] [Inválido=81815 / 6287038] [Media=1.08 / 0.946] [Desviación =0.634 / 0.761]			
Definición	Cuando contesta en pregunta 512 código 1 SI, lea el listado al entrevistado de los posibles cultivos, frutales y/o animales que puede tener en el patio o solar de la vivienda, en el caso que declare tener cualquiera de los productos o animales, circular el número correspondiente al producto. Además de esto cuando responda que si deberá preguntarle qué espacio en metros cuadrados destina a esa producción.			
Universo	Personas de 5 años y más que integran el hogar y que en la sección de empleo manifestó haber realizado actividades agropecuarias, ya sea como patrón o cuenta propia.			
Fuente	El jefe/a del hogar o un miembro masculino mayor de 15 años y/o femenino mayor de 14 años.			
Pregunta textual	513 . ¿ QUE TIPO DE CULTIVO (GRANOS, FRUTALES U HORTALIZAS) O CRIANZA DE ANIMALES REALIZO (...)? (DETALLAR AREA UTILIZADA) ANIMALES 38. CABRAS cantidad			
Valor	Etiqueta	Casos	Ponderado	Porcentaje (Ponderado)
0		6	868.0	 25.7%
1		36	2038.0	 60.3%
2		6	268.0	 7.9%
3		2	208.0	 6.2%
Sysmiss		81815	6287038.0	
# R51339: Crianza de caballos				
Información	[Tipo= discreta] [Formato=numeric] [Rango= 0-3] [Valores perdidos =*]			
Estadística [NP/ P]	[Válido=103 / 6079] [Inválido=81762 / 6284341] [Media=1.068 / 1.057] [Desviación =0.321 / 0.375]			
Definición	Cuando contesta en pregunta 512 código 1 SI, lea el listado al entrevistado de los posibles cultivos, frutales y/o animales que puede tener en el patio o solar de la vivienda, en el caso que declare tener cualquiera de los productos o animales, circular el número correspondiente al producto. Además de esto cuando responda que si deberá preguntarle qué espacio en metros cuadrados destina a esa producción.			
Universo	Personas de 5 años y más que integran el hogar y que en la sección de empleo manifestó haber realizado actividades agropecuarias, ya sea como patrón o cuenta propia.			
Fuente	El jefe/a del hogar o un miembro masculino mayor de 15 años y/o femenino mayor de 14 años.			
Pregunta textual	513 . ¿ QUE TIPO DE CULTIVO (GRANOS, FRUTALES U HORTALIZAS) O CRIANZA DE ANIMALES REALIZO (...)? (DETALLAR AREA UTILIZADA) ANIMALES 39. CABALLOS cantidad			
Valor	Etiqueta	Casos	Ponderado	Porcentaje (Ponderado)
0		1	173.0	 2.8%
1		95	5479.0	 90.1%
2		6	336.0	 5.5%
3		1	91.0	 1.5%
Sysmiss		81762	6284341.0	
# R51340: Crianza de pelibuey				
Información	[Tipo= discreta] [Formato=numeric] [Rango= 0-2] [Valores perdidos =*]			
Estadística [NP/ P]	[Válido=7 / 930] [Inválido=81858 / 6289490] [Media=0.286 / 0.133] [Desviación =0.756 / 0.499]			
Definición	Cuando contesta en pregunta 512 código 1 SI, lea el listado al entrevistado de los posibles cultivos, frutales y/o animales que puede tener en el patio o solar de la vivienda, en el caso que declare tener cualquiera de los productos o animales, circular el número correspondiente al producto. Además de esto cuando responda que si deberá preguntarle qué espacio en metros cuadrados destina a esa producción.			
Universo	Personas de 5 años y más que integran el hogar y que en la sección de empleo manifestó haber realizado actividades agropecuarias, ya sea como patrón o cuenta propia.			
Fuente	El jefe/a del hogar o un miembro masculino mayor de 15 años y/o femenino mayor de 14 años.			
Pregunta textual	513 . ¿ QUE TIPO DE CULTIVO (GRANOS, FRUTALES U HORTALIZAS) O CRIANZA DE ANIMALES REALIZO (...)? (DETALLAR AREA UTILIZADA) ANIMALES			

# R51340: Crianza de pelibuey				
	40. PELIBUEYcantidad			
Valor	Etiqueta	Casos	Ponderado	Porcentaje (Ponderado)
0		6	868.0	93.3%
2		1	62.0	6.7%
Sysmiss		81858	6289490.0	
# R51341: Crianza de codorniz				
Información	[Tipo= discreta] [Formato=numeric] [Rango= 0-0] [Valores perdidos =*]			
Estadística [NP/ P]	[Válido=1 / 173] [Inválido=81864 / 6290247] [Media=0 / 0]			
Definición	Cuando contesta en pregunta 512 código 1 SI, lea el listado al entrevistado de los posibles cultivos, frutales y/o animales que puede tener en el patio o solar de la vivienda, en el caso que declare tener cualquiera de los productos o animales, circular el número correspondiente al producto. Además de esto cuando responda que si deberá preguntarle qué espacio en metros cuadrados destina a esa producción.			
Universo	Personas de 5 años y más que integran el hogar y que en la sección de empleo manifestó haber realizado actividades agropecuarias, ya sea como patrón o cuenta propia.			
Fuente	El jefe/a del hogar o un miembro masculino mayor de 15 años y/o femenino mayor de 14 años.			
Pregunta textual	513 . ¿ QUE TIPO DE CULTIVO (GRANOS, FRUTALES U HORTALIZAS) O CRIANZA DE ANIMALES REALIZO (...)? (DETALLAR AREA UTILIZADA) ANIMALES 41. CODORNIZcantidad			
Valor	Etiqueta	Casos	Ponderado	Porcentaje (Ponderado)
0		1	173.0	100.0%
Sysmiss		81864	6290247.0	
# R51342: Crianza de otros				
Información	[Tipo= discreta] [Formato=numeric] [Rango= 0-8] [Valores perdidos =*]			
Estadística [NP/ P]	[Válido=13 / 1245] [Inválido=81852 / 6289175] [Media=1.462 / 1.095] [Desviación =2.145 / 2.094]			
Definición	Cuando contesta en pregunta 512 código 1 SI, lea el listado al entrevistado de los posibles cultivos, frutales y/o animales que puede tener en el patio o solar de la vivienda, en el caso que declare tener cualquiera de los productos o animales, circular el número correspondiente al producto. Además de esto cuando responda que si deberá preguntarle qué espacio en metros cuadrados destina a esa producción.			
Universo	Personas de 5 años y más que integran el hogar y que en la sección de empleo manifestó haber realizado actividades agropecuarias, ya sea como patrón o cuenta propia.			
Fuente	El jefe/a del hogar o un miembro masculino mayor de 15 años y/o femenino mayor de 14 años.			
Pregunta textual	513 . ¿ QUE TIPO DE CULTIVO (GRANOS, FRUTALES U HORTALIZAS) O CRIANZA DE ANIMALES REALIZO (...)? (DETALLAR AREA UTILIZADA) ANIMALES 42. OTROS			
Valor	Etiqueta	Casos	Ponderado	Porcentaje (Ponderado)
0		5	762.0	61.2%
1		3	149.0	12.0%
2		4	243.0	19.5%
8		1	91.0	7.3%
Sysmiss		81852	6289175.0	
# R51342OTR: Otros				
Información	[Tipo= discreta] [Formato=numeric] [Rango= 3-14] [Valores perdidos =*]			
Estadística [NP/ P]	[Válido=8 / 483] [Inválido=81857 / 6289937] [Media=6.75 / 7.801] [Desviación =3.454 / 3.723]			
Definición	Es la especificación de la opción OTROS: 513 . ¿ QUE TIPO DE CULTIVO (GRANOS, FRUTALES U HORTALIZAS) O CRIANZA DE ANIMALES REALIZO (...)? (DETALLAR AREA UTILIZADA)			

# R51342OTR: Otros				
Universo	Personas de 5 años y más que integran el hogar y que en la sección de empleo manifestó haber realizado actividades agropecuarias, ya sea como patrón o cuenta propia.			
Fuente	El jefe/a del hogar o un miembro masculino mayor de 15 años y/o femenino mayor de 14 años.			
Pregunta textual	513 . ¿ QUE TIPO DE CULTIVO (GRANOS, FRUTALES U HORTALIZAS) O CRIANZA DE ANIMALES REALIZO (...)? (DETALLAR AREA UTILIZADA) ANIMALES 42. OTROS			
Valor	Etiqueta	Casos	Ponderado	Porcentaje (Ponderado)
3		1	45.0	<div><div></div></div> 9.3%
4		1	31.0	<div><div></div></div> 6.4%
5		1	85.0	<div><div></div></div> 17.6%
6		2	94.0	<div><div></div></div> 19.5%
7		1	31.0	<div><div></div></div> 6.4%
9		1	91.0	<div><div></div></div> 18.8%
14		1	106.0	<div><div></div></div> 21.9%
Sysmiss		81857	6289937.0	
# R514: ¿UTILIZO ESTA PRODUCCION (...) PARA EL CONSUMO DEL HOGAR O PARA SU COMERCIALIZACION?				
Información	[Tipo= discreta] [Formato=numeric] [Rango= 1-4] [Valores perdidos =*]			
Estadística [NP/ P]	[Válido=9618 / 639613] [Inválido=72247 / 5650807]			
Definición	Con esta pregunta se pretende conocer si los productos y animales enumerados en la pregunta anterior han sido utilizados efectivamente para el autoconsumo, es decir destinados al hogar.			
Universo	Personas de 5 años y más que integran el hogar y que en la sección de empleo manifestó haber realizado actividades agropecuarias, ya sea como patrón o cuenta propia.			
Fuente	El jefe/a del hogar o un miembro masculino mayor de 15 años y/o femenino mayor de 14 años.			
Pregunta textual	514. ¿UTILIZO ESTA PRODUCCION (...) PARA EL CONSUMO DEL HOGAR O PARA SU COMERCIALIZACION? 1. CONSUMO DEL HOGAR.....PASE A PREGUNTA 515 A. 2. COMERCIALIZACIONPASE A PREGUNTA 515 B 3. AMBOSCONTESTE 515 A Y 515 B 4. NO APLICATERMINE SECCION			
Valor	Etiqueta	Casos	Ponderado	Porcentaje (Ponderado)
1	Consumo del hogar	8912	591050.0	<div><div></div></div> 92.4%
2	Comercialización	26	1960.0	<div><div></div></div> 0.3%
3	Ambos	512	33959.0	<div><div></div></div> 5.3%
4	No aplica	168	12644.0	<div><div></div></div> 2.0%
Sysmiss		72247	5650807.0	
# R515A: ¿EN CUANTO ESTIMA EL VALOR DE ESTOS PRODUCTOS? (CONSUMO DEL HOGAR)				
Información	[Tipo= continua] [Formato=numeric] [Rango= 0.25-5520] [Valores perdidos =*]			
Estadística [NP/ P]	[Válido=9424 / 625009] [Inválido=72441 / 5665411] [Media=28.658 / 27.897] [Desviación =65.539 / 61.443]			
Definición	Esta pregunta pretende estimar el valor en dólares de los productos destinados al consumo del hogar. Anotar en la casilla respectiva el valor que el informante considere que tendrían esos productos o animales.			
Universo	Personas de 5 años y más que integran el hogar y que en la sección de empleo manifestó haber realizado actividades agropecuarias, ya sea como patrón o cuenta propia.			
Fuente	El jefe/a del hogar o un miembro masculino mayor de 15 años y/o femenino mayor de 14 años.			
Pregunta textual	515 A. ¿EN CUANTO ESTIMA EL VALOR DE ESTOS PRODUCTOS? (CONSUMO DEL HOGAR)			

# R515B: ¿ A CUANTO ASCIENDE EL INGRESO POR LA VENTA DE LOS PRODUCTOS? (COMERCIALIZACION)	
Información	[Tipo= continua] [Formato=numeric] [Rango= 1-660] [Valores perdidos =*]
Estadística [NP/ P]	[Válido=538 / 35919] [Inválido=81327 / 6254501] [Media=55.848 / 54.48] [Desviación =73.676 / 67.696]
Definición	En esta pregunta registre el ingreso que obtuvo por la venta de los productos en dólares.
Universo	Personas de 5 años y más que integran el hogar y que en la sección de empleo manifestó haber realizado actividades agropecuarias, ya sea como patrón o cuenta propia.
Fuente	El jefe/a del hogar o un miembro masculino mayor de 15 años y/o femenino mayor de 14 años.
Pregunta textual	515 B. ¿ A CUANTO ASCIENDE EL INGRESO POR LA VENTA DE LOS PRODUCTOS? (COMERCIALIZACION)
# INGNETO: Ingreso Neto	
Información	[Tipo= continua] [Formato=numeric] [Rango= 0-7400.67] [Valores perdidos =*]
Estadística [NP/ P]	[Válido=81865 / 6290420] [Inválido=0 / 0] [Media=5.636 / 4.828] [Desviación =49.787 / 57.581]
Definición	El ingreso neto es el que obtiene el productor, después de deducir los gastos de producción.
Universo	Personas de 5 años y más que integran el hogar y que en la sección de empleo manifestó haber realizado actividades agropecuarias, ya sea como patrón o cuenta propia.
Fuente	El jefe/a del hogar o un miembro masculino mayor de 15 años y/o femenino mayor de 14 años.
Pregunta textual	Ingreso Neto
# fac05: Factor de Expansión	
Información	[Tipo= continua] [Formato=numeric] [Rango= 7-820] [Valores perdidos =*]
Estadística [NP/ P]	[Válido=81865 /-] [Inválido=0 /-] [Media=76.839 /-] [Desviación =75.747 /-]
Definición	Es un número que permite pasar del resultado muestral a un valor que representa el universo.
Universo	Todas las unidades muestrales del país.
Fuente	Gerencia de Sistema
Pregunta textual	Variable especial de cálculo

Archivo : SEC06 = SALUD

EDICION: Año de la entrevista

Información	[Tipo= discreta] [Formato=numeric] [Rango= 2013-2013] [Valores perdidos =*]				
Estadística [NP/ P]	[Válido=9855 / 741233] [Inválido=0 / 0] [Media=2013 / 2013] [Desviación =0 / 0]				
Definición	Es el proceso de preparación, recoleccion de la información y difución de los resultados de la EHPM.				
Universo	Todas las unidades muestrales del país.				
Fuente	Gerencia de Sistema				
Pregunta textual	EDICION				
Valor	Etiqueta	Casos	Ponderado	Porcentaje (Ponderado)	
2013		9855	741233.0	100.0%	

LOTE: LOTE

Información	[Tipo= continua] [Formato=numeric] [Rango= 1-3200] [Valores perdidos =*]				
Estadística [NP/ P]	[Válido=9855 / 741233] [Inválido=0 / 0] [Media=1039.959 / 919.71] [Desviación =891.292 / 772.827]				
Definición	Agrupación de boletas diligenciadas en un periodo y área determinado (segmento censal).				
Universo	Todas las unidades muestrales del país.				
Fuente	Gerencia de Sistema				
Pregunta textual	LOTE				

TIPO: TIPO

Información	[Tipo= discreta] [Formato=numeric] [Rango= 0-2] [Valores perdidos =*]				
Estadística [NP/ P]	[Válido=9855 / 741233] [Inválido=0 / 0] [Media=0.0177 / 0.0161] [Desviación =0.141 / 0.134]				
Definición	Sirve para identificar hogares extras en la vivienda. Equivalentes del tipo de vivienda: si es 0 = 1 hogar en la vivienda. si es 1 = 2 hogar en la vivienda. si es 2 = 3 hogar en la vivienda. si es 3 = 4 hogar en la vivienda. si es 4 = 5 hogar en la vivienda. si es n-1 = n hogar en la vivienda.				
Universo	Todas las unidades muestrales del país.				
Fuente	Gerencia de Sistema				
Pregunta textual	TIPO				
Valor	Etiqueta	Casos	Ponderado	Porcentaje (Ponderado)	
0		9693	730151.0	98.5%	
1		150	10264.0	1.4%	
2		12	818.0	0.1%	








FOLIO: FOLIO

Información	[Tipo= continua] [Formato=numeric] [Rango= 5-32882] [Valores perdidos =*]				
Estadística [NP/ P]	[Válido=9855 / 741233] [Inválido=0 / 0] [Media=12489.664 / 11352.432] [Desviación =8948.313 / 8016.851]				
Definición	Correlativo del formulario dentro de la encuesta con valor desde 1 hasta n				
Universo	Todas las unidades muestrales del país.				
Fuente	Gerencia de Sistema				
Pregunta textual	FOLIO				

Archivo : SEC06 = SALUD




















VIV: VIVIENDA

Información	[Tipo= discreta] [Formato=numeric] [Rango= 0-6] [Valores perdidos =*]
Estadística [NP/ P]	[Válido=9855 / 741233] [Inválido=0 / 0] [Media=0.0255 / 0.0256] [Desviación =0.206 / 0.207]
Definición	Sirve para identificar viviendas extras en el segmento y va de 1 a 9
Universo	Todas las unidades muestrales del país.
Fuente	Gerencia de Sistema
Pregunta textual	VIV

Valor	Etiqueta	Casos	Ponderado	Porcentaje (Ponderado)
0		9651	726058.0	 98.0%
1		180	13206.0	 1.8%
2		11	718.0	 0.1%
3		8	951.0	 0.1%
4		2	120.0	 0.0%
5		1	60.0	 0.0%
6		2	120.0	 0.0%

R601: Orden en la TRH

Información	[Tipo= discreta] [Formato=numeric] [Rango= 1-19] [Valores perdidos =*]
Estadística [NP/ P]	[Válido=9855 / 741233] [Inválido=0 / 0] [Media=3.047 / 2.991] [Desviación =1.987 / 1.96]
Definición	Deberá anotar el número de orden que identifica a la persona en la TRH y en el espacio correspondiente anotar el nombre para poder identificarlo, según lo registrado en la TRH.
Universo	Personas que integran el hogar.
Fuente	El jefe/a del hogar o un miembro masculino mayor de 15 años y/o femenino mayor de 14 años.
Pregunta textual	601. N°. DE ORDEN DE LA TRH

Valor	Etiqueta	Casos	Ponderado	Porcentaje (Ponderado)
1		2448	189476.0	 25.6%
2		2147	162912.0	 22.0%
3		1938	147605.0	 19.9%
4		1478	110479.0	 14.9%
5		845	61758.0	 8.3%
6		444	31491.0	 4.2%
7		228	15032.0	 2.0%
8		136	9099.0	 1.2%
9		82	5483.0	 0.7%
10		45	2559.0	 0.3%
11		30	2361.0	 0.3%
12		13	938.0	 0.1%
13		9	1039.0	 0.1%
14		3	168.0	 0.0%
15		3	515.0	 0.1%
16		1	24.0	 0.0%
17		2	106.0	 0.0%
18		2	106.0	 0.0%
19		1	82.0	 0.0%

Archivo : SEC06 = SALUD

R602: EN EL MES ANTERIOR. ¿CUÁL FUE EL SINTOMA, ENFERMEDAD, LESIÓN O HECHO DELICTIVO MÁS RECIENTE QUE TUVO (...) ?

Información	[Tipo= discreta] [Formato=numeric] [Rango= 1-7] [Valores perdidos =*]
Estadística [NP/ P]	[Válido=9855 / 741233] [Inválido=0 / 0]
Definición	Se capta la información del mes anterior en que la persona tuvo síntoma, enfermedad permanente y/o temporal o lesión por accidente o hecho delictivo, deberá registrar la que fue más reciente. Síntomas: 1. Dolor de cabeza 2. Dolor de estómago y/o vómito 3. Temperatura, fiebre y/o calentura 4. Mareos / vértigo 5. Otro 6. Enfermedad 7. Lesión
Universo	Personas que integran el hogar.
Fuente	El jefe/a del hogar o un miembro masculino mayor de 15 años y/o femenino mayor de 14 años.
Pregunta textual	602. ¿EN EL MES ANTERIOR ¿CUAL FUE EL SINTOMA, ENFERMEDAD O LESION MAS RECIENTE QUE TUVO (...)? Síntomas 1. Dolor de cabeza 2. Dolor de estómago y/o vómito 3. Temperatura, fiebre y/o calentura 4. Mareos / vértigo 5. Otro _____ 6. Enfermedad 7. Lesión

Valor	Etiqueta	Casos	Ponderado	Porcentaje (Ponderado)
1	Dolor de cabeza	315	24740.0	3.3%
2	Dolor de estómago y/o vómito	183	15806.0	2.1%
3	Temperatura, fiebre y/o calentura	405	31673.0	4.3%
4	Mareos / vértigo	19	1219.0	0.2%
5	Otro	144	11507.0	1.6%
6	Enfermedad	8663	646925.0	87.3%
7	Lesión	126	9363.0	1.3%

R602OTR: Otros

Información	[Tipo= discreta] [Formato=numeric] [Rango= 1-20] [Valores perdidos =*]
Estadística [NP/ P]	[Válido=144 / 11507] [Inválido=9711 / 729726] [Media=5.021 / 4.738] [Desviación =3.851 / 3.594]
Definición	Es la especificación de la opción OTROS: 602: ¿EN EL MES ANTERIOR ¿CUAL FUE EL SINTOMA, ENFERMEDAD O LESION MAS RECIENTE QUE TUVO (...)?
Universo	Personas que integran el hogar.
Fuente	El jefe/a del hogar o un miembro masculino mayor de 15 años y/o femenino mayor de 14 años.
Pregunta textual	602OTR. Otros _____

Valor	Etiqueta	Casos	Ponderado	Porcentaje (Ponderado)
1		28	2286.0	19.9%
2		2	148.0	1.3%
3		42	3567.0	31.0%
4		8	1081.0	9.4%
5		17	1130.0	9.8%

Archivo : SEC06 = SALUD

R602OTR: Otros

Valor	Etiqueta	Casos	Ponderado	Porcentaje (Ponderado)
6		4	220.0	1.9%
7		11	873.0	7.6%
8		3	95.0	0.8%
9		16	1232.0	10.7%
10		3	150.0	1.3%
11		2	88.0	0.8%
12		1	57.0	0.5%
14		1	237.0	2.1%
15		3	187.0	1.6%
16		1	104.0	0.9%
20		2	52.0	0.5%
Sysmiss		9711	729726.0	

R603: EN EL MES ANTERIOR, ¿A QUIÉN CONSULTÓ (...)?

Información	[Tipo= discreta] [Formato=numeric] [Rango= 1-7] [Valores perdidos =*]
Estadística [NP/ P]	[Válido=9855 / 741233] [Inválido=0 / 0]
Definición	<p>Se refiere al personal a quien principalmente consultó por la enfermedad o lesión por accidente o hecho delictivo más reciente que tuvo en el mes anterior.</p> <ol style="list-style-type: none"> 1. Doctor(a) 2. Enfermero(a) 3. Promotor(a) de salud 4. Farmacéutico(a) 5. Curandero(a) 6. Familiar o amigo(a) 7. No consultó con nadie
Universo	Personas que integran el hogar.
Fuente	El jefe/a del hogar o un miembro masculino mayor de 15 años y/o femenino mayor de 14 años.
Pregunta textual	<p>603. EN EL MES ANTERIOR ¿A QUIEN CONSULTO (...)?</p> <ol style="list-style-type: none"> 1. Doctor(a) 2. Enfermero(a) 3. Promotor(a) de salud 4. Farmacéutico(a) 5. Curandero(a) 6. Familiar o amigo(a) 7. No consultó con nadie

Valor	Etiqueta	Casos	Ponderado	Porcentaje (Ponderado)
1	Doctor(a)	5919	445810.0	60.1%
2	Enfermero(a)	16	1229.0	0.2%
3	Promotor(a) de salud	32	2896.0	0.4%
4	Farmacéutico(a)	29	1858.0	0.3%
5	Curandero(a)	8	947.0	0.1%
6	Familiar o amigo(a)	7	528.0	0.1%
7	No consultó con nadie	3844	287965.0	38.8%

R604: EN EL MES ANTERIOR, ¿EN QUÉ LUGAR CONSULTÓ O ATENDIERON A (...)?

Información	[Tipo= discreta] [Formato=numeric] [Rango= 1-11] [Valores perdidos =*]
--------------------	--

Archivo : SEC06 = SALUD

R604: EN EL MES ANTERIOR, ¿EN QUÉ LUGAR CONSULTÓ O ATENDIERON A (...)?

Estadística [NP/ P]	[Válido=6004 / 452740] [Inválido=3851 / 288493]
Definición	<p>Se refiere al lugar al que acudió para consultar por el síntoma, enfermedad o lesión por accidente o hecho delictivo más reciente que tuvo en el último mes.</p> <p>Lugar:</p> <p>01. Hospital MINSAL 02. Unidad de salud o casa de salud del MINSAL 03. Hospital del ISSS 04. Unidades médicas, clínicas comunales o empresariales ISSS 05. Hospital Militar 06. Hospital o clínica particular 06.1 Bienestar Magisterial 07. ONG´s 08. Farmacia 09. Casa del curandero/a o clínica natural 10. Casa del enfermo/a o lesionado 11. Otros_____</p>
Universo	Personas que integran el hogar.
Fuente	El jefe/a del hogar o un miembro masculino mayor de 15 años y/o femenino mayor de 14 años.
Pregunta textual	<p>604. EN EL MES ANTERIOR ¿EN QUE LUGAR CONSULTO O ATENDIERON A (...)?</p> <p>01. Hospital MINSAL 02. Unidad de salud o casa de salud del MINSAL 03. Hospital del ISSS 04. Unidades médicas, clínicas comunales o empresariales ISSS 05. Hospital Militar 06. Hospital o clínica particular 06.1 Bienestar Magisterial 07. ONG´s 08. Farmacia 09. Casa del curandero/a o clínica natural 10. Casa del enfermo/a o lesionado 11. Otros_____</p>

Valor	Etiqueta	Casos	Ponderado	Porcentaje (Ponderado)
1	Hospital MSPAS	684	47020.0	10.4%
2	Unidad de salud o casa de salud del MSPAS	3370	240422.0	53.1%
3	Hospital del ISSS	209	23201.0	5.1%
4	Unidades médicas, clínicas comunales o empresariales ISSS	452	41844.0	9.2%
5	Hospital Militar	14	1728.0	0.4%
6	Hospital o clínica particular	993	73635.0	16.3%
6.1	Bienestar Magisterial	103	9028.0	2.0%
7	ONG´s	71	6760.0	1.5%
8	Farmacia	38	2843.0	0.6%
9	Casa del curandero/a o clínica natural	13	1466.0	0.3%
10	Casa del enfermo/a o lesionado	14	990.0	0.2%
11	Otros	43	3803.0	0.8%
Sysmiss		3851	288493.0	

R604OTR: Otros

Información	[Tipo= discreta] [Formato=numeric] [Rango= 1-19] [Valores perdidos =*]
Estadística [NP/ P]	[Válido=43 / 3803] [Inválido=9812 / 737430] [Media=10.977 / 11.278] [Desviación =5.04 / 5.545]

Archivo : SEC06 = SALUD				
# R604OTR: Otros				
Definición	Es la especificación de la opción OTROS: 604. EN EL MES ANTERIOR ¿EN QUE LUGAR CONSULTO O ATENDIERON A (...)?			
Universo	Personas que integran el hogar.			
Fuente	El jefe/a del hogar o un miembro masculino mayor de 15 años y/o femenino mayor de 14 años.			
Pregunta textual	604OTR. Otros _____			
Valor	Etiqueta	Casos	Ponderado	Porcentaje (Ponderado)
1		2	278.0	<div><div></div></div> 7.3%
3		1	25.0	<div><div></div></div> 0.7%
5		5	601.0	<div><div></div></div> 15.8%
6		2	178.0	<div><div></div></div> 4.7%
7		3	102.0	<div><div></div></div> 2.7%
9		1	27.0	<div><div></div></div> 0.7%
11		15	1103.0	<div><div></div></div> 29.0%
12		1	92.0	<div><div></div></div> 2.4%
15		1	53.0	<div><div></div></div> 1.4%
16		6	654.0	<div><div></div></div> 17.2%
18		2	100.0	<div><div></div></div> 2.6%
19		4	590.0	<div><div></div></div> 15.5%
Sysmiss		9812	737430.0	
# R605: ¿CUÁNTO FUE EL GASTO EN CONSULTA DE (...)?				
Información	[Tipo= discreta] [Formato=numeric] [Rango= 0-1] [Valores perdidos =*]			
Estadística [NP/ P]	[Válido=6004 / 452740] [Inválido=3851 / 288493] [Media=0.0227 / 0.0241] [Desviación =0.149 / 0.153]			
Definición	<p>Cuál fue el monto total gastado en dólares en los recuadros correspondientes, los montos totales gastado debe incluir los ocasionados por la hospitalización por enfermedad o por lesiones de accidentes o hechos violentos, siempre y cuando hayan ocurrido durante el mes anterior al mes de la entrevista.</p> <p>Opción:</p> <ol style="list-style-type: none"> 1. MSPAS 2. Bienestar magisterial 3. IPSFA 4. ISSS 5. Seguro privado 6. Otros 			
Universo	Personas que integran el hogar.			
Fuente	El jefe/a del hogar o un miembro masculino mayor de 15 años y/o femenino mayor de 14 años.			
Pregunta textual	<p>605. ¿CUANTO FUE EL GASTO EN CONSULTA DE (...)?</p> <p>Códigos para cobertura:</p> <ol style="list-style-type: none"> 1. MINSAL 2. Bienestar magisterial 3. IPSFA 4. ISSS 5. Seguro privado 6. Otros _____ 			
Valor	Etiqueta	Casos	Ponderado	Porcentaje (Ponderado)
0		5868	441809.0	<div><div></div></div> 97.6%
1		136	10931.0	<div><div></div></div> 2.4%

Archivo : SEC06 = SALUD

R605: ¿CUÁNTO FUE EL GASTO EN CONSULTA DE (...)?

Valor	Etiqueta	Casos	Ponderado	Porcentaje (Ponderado)
Sysmiss		3851	288493.0	

R605A: Gasto del hogar

Información	[Tipo= continua] [Formato=numeric] [Rango= 0-200] [Valores perdidos =*]
Estadística [NP/ P]	[Válido=1032 / 79126] [Inválido=8823 / 662107] [Media=12.567 / 12.532] [Desviación =15.449 / 15.264]
Definición	Gasto del hogar: se anotará cuando el pago sobre salud haya sido sufragado por el hogar.
Universo	Personas que integran el hogar.
Fuente	El jefe/a del hogar o un miembro masculino mayor de 15 años y/o femenino mayor de 14 años.
Pregunta textual	605A. Gasto del hogar

R605B: Donado por Otros

Información	[Tipo= continua] [Formato=numeric] [Rango= 0-70] [Valores perdidos =*]
Estadística [NP/ P]	[Válido=97 / 6692] [Inválido=9758 / 734541] [Media=12.683 / 13.251] [Desviación =12.644 / 13.519]
Definición	Donado por otros/as: se anotará cuando el gasto haya sido sufragado por una persona ajena al hogar.
Universo	Personas que integran el hogar.
Fuente	El jefe/a del hogar o un miembro masculino mayor de 15 años y/o femenino mayor de 14 años.
Pregunta textual	605B. Donado por Otros

R605C: Otros

Información	[Tipo= continua] [Formato=numeric] [Rango= 0-25] [Valores perdidos =*]
Estadística [NP/ P]	[Válido=4 / 341] [Inválido=9851 / 740892] [Media=9.25 / 14.569] [Desviación =10.874 / 10.464]
Definición	Otros: se anotará cuando el gasto lo realice el hogar como autoconsumo o autosuministro.
Universo	Personas que integran el hogar.
Fuente	El jefe/a del hogar o un miembro masculino mayor de 15 años y/o femenino mayor de 14 años.
Pregunta textual	605C. Otros

R605D: Instituciones

Información	[Tipo= discreta] [Formato=numeric] [Rango= 1-6] [Valores perdidos =*]
Estadística [NP/ P]	[Válido=5868 / 441809] [Inválido=3987 / 299424]
Definición	Institución: se anotará cuando el gasto haya sido sufragado por una institución del Estado, una ONG u otra institución que brinde ayuda médica.
Universo	Personas que integran el hogar.
Fuente	El jefe/a del hogar o un miembro masculino mayor de 15 años y/o femenino mayor de 14 años.
Pregunta textual	605D. Instituciones Códigos para cobertura: 1. MINSAL 2. Bienestar magisterial 3. IPSFA 4. ISSS 5. Seguro privado 6. Otros_____

Valor	Etiqueta	Casos	Ponderado	Porcentaje (Ponderado)
1	MSPAS	3958	280390.0	63.5%

Archivo : SEC06 = SALUD

R605D: Instituciones

Valor	Etiqueta	Casos	Ponderado	Porcentaje (Ponderado)
2	Bienestar magisterial	107	9324.0	2.1%
3	IPSFA	13	1181.0	0.3%
4	ISSS	640	63242.0	14.3%
5	Seguro privado	5	361.0	0.1%
6	Otros	1145	87311.0	19.8%
Sysmiss		3987	299424.0	

R605OTR: Otros de Cobertura

Información	[Tipo= continua] [Formato=numeric] [Rango= 1-22] [Valores perdidos =*]
Estadística [NP/ P]	[Válido=1145 / 87311] [Inválido=8710 / 653922] [Media=1.528 / 1.514] [Desviación =2.393 / 2.308]
Definición	Es la especificación de la opción OTROS: 605. ¿CUANTO FUE EL GASTO EN CONSULTA DE (...)?
Universo	Personas que integran el hogar.
Fuente	El jefe/a del hogar o un miembro masculino mayor de 15 años y/o femenino mayor de 14 años.
Pregunta textual	605OTR. ¿CUANTO FUE EL GASTO EN CONSULTA DE (...)? 6. Otros de Cobertura

R606: ¿CUÁNTO FUE EL GASTO EN ANÁLISIS DE LABORATORIO DE (...)?

Información	[Tipo= discreta] [Formato=numeric] [Rango= 0-1] [Valores perdidos =*]
Estadística [NP/ P]	[Válido=6004 / 452740] [Inválido=3851 / 288493] [Media=0.701 / 0.705] [Desviación =0.458 / 0.456]
Definición	<p>Cuál fue el monto total gastado en dólares; en análisis de laboratorio siempre y cuando hayan ocurrido durante el mes anterior al mes de la entrevista.</p> <p>Opción:</p> <ol style="list-style-type: none"> 1. MSPAS 2. Bienestar magisterial 3. IPSFA 4. ISSS 5. Seguro privado 6. Otros
Universo	Personas que integran el hogar.
Fuente	El jefe/a del hogar o un miembro masculino mayor de 15 años y/o femenino mayor de 14 años.
Pregunta textual	<p>606. ¿CUANTO FUE EL GASTO EN ANALISIS DE LABORATORIO DE (...)?</p> <p>Códigos para cobertura:</p> <ol style="list-style-type: none"> 1. MINSAL 2. Bienestar magisterial 3. IPSFA 4. ISSS 5. Seguro privado 6. Otros _____

Valor	Etiqueta	Casos	Ponderado	Porcentaje (Ponderado)
0		1794	133727.0	29.5%
1		4210	319013.0	70.5%
Sysmiss		3851	288493.0	

R606A: Gasto del hogar

Información	[Tipo= continua] [Formato=numeric] [Rango= 0-250] [Valores perdidos =*]
Estadística [NP/ P]	[Válido=711 / 50409] [Inválido=9144 / 690824] [Media=14.787 / 13.119] [Desviación =21.683 / 18.903]

Archivo : SEC06 = SALUD

R606A: Gasto del hogar

Definición	Gasto del hogar: se anotará cuando el pago haya sido sufragado por el hogar.
Universo	Personas que integran el hogar.
Fuente	El jefe/a del hogar o un miembro masculino mayor de 15 años y/o femenino mayor de 14 años.
Pregunta textual	606A. Gasto del hogar

R606B: Donado por Otros

Información	[Tipo= continua] [Formato=numeric] [Rango= 0-60] [Valores perdidos =*]
Estadística [NP/ P]	[Válido=33 / 2852] [Inválido=9822 / 738381] [Media=15.079 / 13.849] [Desviación =12.695 / 10.28]
Definición	Donado por otros/as: se anotará cuando el gasto haya sido sufragado por una persona ajena al hogar.
Universo	Personas que integran el hogar.
Fuente	El jefe/a del hogar o un miembro masculino mayor de 15 años y/o femenino mayor de 14 años.
Pregunta textual	606B. Donado por Otros

R606C: Otros

Información	[Tipo= discreta] [Formato=numeric] [Valores perdidos =*]
Estadística [NP/ P]	[Válido=0 / 0] [Inválido=9855 / 741233]
Definición	Otros: se anotará cuando el gasto lo realice el hogar como autoconsumo o autosuministro.
Universo	Personas que integran el hogar.
Fuente	El jefe/a del hogar o un miembro masculino mayor de 15 años y/o femenino mayor de 14 años.
Pregunta textual	606C. Otros

Valor	Etiqueta	Casos	Ponderado	Porcentaje (Ponderado)
Sysmiss		9855	741233.0	

R606D: Instituciones

Información	[Tipo= discreta] [Formato=numeric] [Rango= 1-6] [Valores perdidos =*]
Estadística [NP/ P]	[Válido=1794 / 133727] [Inválido=8061 / 607506]
Definición	<p>Institución: se anotará cuando el gasto haya sido sufragado por una institución del Estado, una ONG u otra institución que brinde ayuda médica.</p> <p>Opción:</p> <ol style="list-style-type: none"> 1. MSPAS 2. Bienestar magisterial 3. IPSFA 4. ISSS 5. Seguro privado 6. Otros
Universo	Personas que integran el hogar.
Fuente	El jefe/a del hogar o un miembro masculino mayor de 15 años y/o femenino mayor de 14 años.
Pregunta textual	<p>606D. Instituciones</p> <p>Códigos para cobertura:</p> <ol style="list-style-type: none"> 1. MINSAL 2. Bienestar magisterial 3. IPSFA 4. ISSS 5. Seguro privado 6. Otros_____

Archivo : SEC06 = SALUD

R606D: Instituciones

Valor	Etiqueta	Casos	Ponderado	Porcentaje (Ponderado)
1	MSPAS	817	57900.0	<div><div></div></div> 43.3%
2	Bienestar magisterial	35	3291.0	<div><div></div></div> 2.5%
3	IPSFA	5	228.0	<div><div></div></div> 0.2%
4	ISSS	192	18732.0	<div><div></div></div> 14.0%
5	Seguro privado	1	102.0	<div><div></div></div> 0.1%
6	Otros	744	53474.0	<div><div></div></div> 40.0%
Sysmiss		8061	607506.0	

R606OTR: Otros de Cobertura

Información	[Tipo= discreta] [Formato=numeric] [Rango= 1-12] [Valores perdidos =*]
Estadística [NP/ P]	[Válido=744 / 53474] [Inválido=9111 / 687759] [Media=1.121 / 1.138] [Desviación =0.789 / 0.834]
Definición	Es la especificación de la opción OTROS: es códigos de cobertura de institución.
Universo	Personas que integran el hogar.
Fuente	El jefe/a del hogar o un miembro masculino mayor de 15 años y/o femenino mayor de 14 años.
Pregunta textual	606OTR. ¿CUANTO FUE EL GASTO EN LABORATORIOA DE (...)? 6. Otros de Cobertura

Valor	Etiqueta	Casos	Ponderado	Porcentaje (Ponderado)
1		707	50190.0	<div><div></div></div> 93.9%
2		25	2320.0	<div><div></div></div> 4.3%
4		5	537.0	<div><div></div></div> 1.0%
5		1	39.0	<div><div></div></div> 0.1%
6		2	95.0	<div><div></div></div> 0.2%
7		1	46.0	<div><div></div></div> 0.1%
10		1	35.0	<div><div></div></div> 0.1%
11		1	100.0	<div><div></div></div> 0.2%
12		1	112.0	<div><div></div></div> 0.2%
Sysmiss		9111	687759.0	

R607: ¿CUÁNTO FUE EL GASTO DE (...) EN RAYOS X?

Información	[Tipo= discreta] [Formato=numeric] [Rango= 0-1] [Valores perdidos =*]
Estadística [NP/ P]	[Válido=6004 / 452740] [Inválido=3851 / 288493] [Media=0.951 / 0.951] [Desviación =0.215 / 0.216]
Definición	Cuál fue el monto total gastado en dólares; en rayos X siempre y cuando hayan ocurrido durante el mes anterior al mes de la entrevista. Opción: 1. MINSAL 2. Bienestar magisterial 3. IPSFA 4. ISSS 5. Seguro privado 6. Otros
Universo	Personas que integran el hogar.
Fuente	El jefe/a del hogar o un miembro masculino mayor de 15 años y/o femenino mayor de 14 años.
Pregunta textual	607. ¿CUANTO FUE EL GASTO DE (...) EN RAYOS X? Códigos para cobertura: 1. MINSAL

Archivo : SEC06 = SALUD

R607: ¿CUÁNTO FUE EL GASTO DE (...) EN RAYOS X?

	2. Bienestar magisterial 3. IPSFA 4. ISSS 5. Seguro privado 6. Otros _____
--	--

Valor	Etiqueta	Casos	Ponderado	Porcentaje (Ponderado)
0		292	22176.0	4.9%
1		5712	430564.0	95.1%
Sysmiss		3851	288493.0	

R607A: Gasto del hogar Rayos X

Información	[Tipo= continua] [Formato=numeric] [Rango= 5-250] [Valores perdidos =*]
Estadística [NP/ P]	[Válido=62 / 3889] [Inválido=9793 / 737344] [Media=41.613 / 36.569] [Desviación =50.62 / 43.692]
Definición	Gasto del hogar: se anotará cuando el pago haya sido sufragado por el hogar.
Universo	Personas que integran el hogar.
Fuente	El jefe/a del hogar o un miembro masculino mayor de 15 años y/o femenino mayor de 14 años.
Pregunta textual	607A. Gasto del hogar Rayos X

R607B: Rayos X monto donado por otros

Información	[Tipo= continua] [Formato=numeric] [Rango= 8-50] [Valores perdidos =*]
Estadística [NP/ P]	[Válido=9 / 647] [Inválido=9846 / 740586] [Media=32 / 27.685] [Desviación =15.403 / 13.477]
Definición	Donado por otros/as: se anotará cuando el gasto haya sido sufragado por una persona ajena al hogar.
Universo	Personas que integran el hogar.
Fuente	El jefe/a del hogar o un miembro masculino mayor de 15 años y/o femenino mayor de 14 años.
Pregunta textual	607B. Rayos X monto donado por otros

R607C: Otros

Información	[Tipo= discreta] [Formato=numeric] [Valores perdidos =*]
Estadística [NP/ P]	[Válido=0 / 0] [Inválido=9855 / 741233]
Definición	Otros: se anotará cuando el gasto lo realice el hogar como autoconsumo o autosuministro.
Universo	Personas que integran el hogar.
Fuente	El jefe/a del hogar o un miembro masculino mayor de 15 años y/o femenino mayor de 14 años.
Pregunta textual	607C. Otros

Valor	Etiqueta	Casos	Ponderado	Porcentaje (Ponderado)
Sysmiss		9855	741233.0	







R607D: Institución

Información	[Tipo= discreta] [Formato=numeric] [Rango= 1-6] [Valores perdidos =*]
Estadística [NP/ P]	[Válido=292 / 22176] [Inválido=9563 / 719057]
Definición	Institución: se anotará cuando el gasto haya sido sufragado por una institución del Estado, una ONG u otra institución que brinde ayuda médica. Opción: 1. MSPAS 2. Bienestar magisterial 3. IPSFA 4. ISSS

Archivo : SEC06 = SALUD






R607D: Institución

	5. Seguro privado 6. Otros
Universo	Personas que integran el hogar.
Fuente	El jefe/a del hogar o un miembro masculino mayor de 15 años y/o femenino mayor de 14 años
Pregunta textual	607D. Institución Códigos para cobertura: 1. MINSAL 2. Bienestar magisterial 3. IPSFA 4. ISSS 5. Seguro privado 6. Otros _____

Valor	Etiqueta	Casos	Ponderado	Porcentaje (Ponderado)
1	MSPAS	153	10974.0	 49.5%
2	Bienestar magisterial	8	1062.0	 4.8%
3	IPSFA	2	80.0	 0.4%
4	ISSS	56	5226.0	 23.6%
5	Seguro privado	1	48.0	 0.2%
6	Otros	72	4786.0	 21.6%
Sysmiss		9563	719057.0	

R607OTR: Otros Cobertura

Información	[Tipo= discreta] [Formato=numeric] [Rango= 1-6] [Valores perdidos =*]
Estadística [NP/ P]	[Válido=72 / 4786] [Inválido=9783 / 736447] [Media=1.25 / 1.495] [Desviación =0.801 / 1.236]
Definición	Es la especificación de la opción OTROS: es códigos de cobertura de institución.
Universo	Personas que integran el hogar.
Fuente	El jefe/a del hogar o un miembro masculino mayor de 15 años y/o femenino mayor de 14 años.
Pregunta textual	607OTR. Otros Cobertura

Valor	Etiqueta	Casos	Ponderado	Porcentaje (Ponderado)
1		63	3939.0	 82.3%
2		4	215.0	 4.5%
3		3	168.0	 3.5%
4		1	250.0	 5.2%
6		1	214.0	 4.5%
Sysmiss		9783	736447.0	

R608: ¿CUÁNTO FUE EL GASTO DE (...) EN OTROS EXÁMENES?

Información	[Tipo= discreta] [Formato=numeric] [Rango= 0-1] [Valores perdidos =*]
Estadística [NP/ P]	[Válido=6004 / 452740] [Inválido=3851 / 288493] [Media=0.969 / 0.968] [Desviación =0.174 / 0.176]
Definición	Cuál fue el monto total gastado en dólares; en otros exámenes, siempre y cuando hayan ocurrido durante el mes anterior al mes de la entrevista. Opción: 1. MSPAS 2. Bienestar magisterial 3. IPSFA 4. ISSS 5. Seguro privado

Archivo : SEC06 = SALUD

R608: ¿CUÁNTO FUE EL GASTO DE (...) EN OTROS EXÁMENES?

	6. Otros
Universo	Personas que integran el hogar.
Fuente	El jefe/a del hogar o un miembro masculino mayor de 15 años y/o femenino mayor de 14 años.
Pregunta textual	608. ¿CUANTO FUE EL GASTO DE (...) EN OTROS EXAMENES? Códigos para cobertura: 1. MINSAL 2. Bienestar magisterial 3. IPSFA 4. ISSS 5. Seguro privado 6. Otros_____

Valor	Etiqueta	Casos	Ponderado	Porcentaje (Ponderado)
0		188	14567.0	<div><div></div></div> 3.2%
1		5816	438173.0	<div><div></div></div> 96.8%
Sysmiss		3851	288493.0	

R608A: Gasto del hogar

Información	[Tipo= continua] [Formato=numeric] [Rango= 0-300] [Valores perdidos =*]
Estadística [NP/ P]	[Válido=46 / 3627] [Inválido=9809 / 737606] [Media=66.37 / 53] [Desviación =85.878 / 73.87]
Definición	Gasto del hogar: se anotará cuando el pago haya sido sufragado por el hogar.
Universo	Personas que integran el hogar.
Fuente	El jefe/a del hogar o un miembro masculino mayor de 15 años y/o femenino mayor de 14 años.
Pregunta textual	608A. Gasto del hogar

R608B: Donado por otros

Información	[Tipo= continua] [Formato=numeric] [Rango= 0-30] [Valores perdidos =*]
Estadística [NP/ P]	[Válido=5 / 321] [Inválido=9850 / 740912] [Media=19 / 17.632] [Desviación =12.45 / 10.323]
Definición	Donado por otros/as: se anotará cuando el gasto haya sido sufragado por una persona ajena al hogar.
Universo	Personas que integran el hogar.
Fuente	El jefe/a del hogar o un miembro masculino mayor de 15 años y/o femenino mayor de 14 años.
Pregunta textual	608B. Donado por otros

R608C: Otros

Información	[Tipo= discreta] [Formato=numeric] [Valores perdidos =*]
Estadística [NP/ P]	[Válido=0 / 0] [Inválido=9855 / 741233]
Definición	Otros: se anotará cuando el gasto lo realice el hogar como autoconsumo o autosuministro.
Universo	Personas que integran el hogar.
Fuente	El jefe/a del hogar o un miembro masculino mayor de 15 años y/o femenino mayor de 14 años.
Pregunta textual	608C. Otros

Valor	Etiqueta	Casos	Ponderado	Porcentaje (Ponderado)
Sysmiss		9855	741233.0	

R608D: Instituciones

Información	[Tipo= discreta] [Formato=numeric] [Rango= 1-6] [Valores perdidos =*]
-------------	---

Archivo : SEC06 = SALUD

R608D: Instituciones

Estadística [NP/ P]	[Válido=188 / 14567] [Inválido=9667 / 726666]
Definición	<p>Institución: se anotará cuando el gasto haya sido sufragado por una institución del Estado, una ONG u otra institución que brinde ayuda médica.</p> <p>Opción:</p> <ol style="list-style-type: none"> 1. MSPAS 2. Bienestar magisterial 3. IPSFA 4. ISSS 5. Seguro privado 6. Otros
Universo	Personas que integran el hogar.
Fuente	El jefe/a del hogar o un miembro masculino mayor de 15 años y/o femenino mayor de 14 años.
Pregunta textual	<p>608D. Instituciones</p> <p>Códigos para cobertura:</p> <ol style="list-style-type: none"> 1. MINSAL 2. Bienestar magisterial 3. IPSFA 4. ISSS 5. Seguro privado 6. Otros _____

Valor	Etiqueta	Casos	Ponderado	Porcentaje (Ponderado)
1	MSPAS	98	7049.0	48.4%
2	Bienestar magisterial	4	375.0	2.6%
3	IPSFA	0	0.0	
4	ISSS	34	2925.0	20.1%
5	Seguro privado	1	102.0	0.7%
6	Otros	51	4116.0	28.3%
Sysmiss		9667	726666.0	

R608OTR: Otros Cobertura

Información	[Tipo= discreta] [Formato=numeric] [Rango= 1-5] [Valores perdidos =*]
Estadística [NP/ P]	[Válido=51 / 4116] [Inválido=9804 / 737117] [Media=1.235 / 1.389] [Desviación =0.815 / 1.105]
Definición	Es la especificación de la opción OTROS: es códigos de cobertura de institución.
Universo	Personas que integran el hogar.
Fuente	El jefe/a del hogar o un miembro masculino mayor de 15 años y/o femenino mayor de 14 años.
Pregunta textual	608OTR. Otros Cobertura

Valor	Etiqueta	Casos	Ponderado	Porcentaje (Ponderado)
1		45	3525.0	85.6%
2		4	254.0	6.2%
5		2	337.0	8.2%
Sysmiss		9804	737117.0	

R609: ¿Estuvo Hospitaizado?

Información	[Tipo= discreta] [Formato=numeric] [Rango= 1-2] [Valores perdidos =*]
Estadística [NP/ P]	[Válido=6004 / 452740] [Inválido=3851 / 288493]

Archivo : SEC06 = SALUD

R609: ¿Estuvo Hospitaizado?

Definición	Esta pregunta permite obtener información sobre hospitalización de algun miembro de hogar.
Universo	Personas que integran el hogar.
Fuente	El jefe/a del hogar o un miembro masculino mayor de 15 años y/o femenino mayor de 14 años.
Pregunta textual	609. ¿(...) ESTUVO HOSPITALIZADO/A? 1. Sí 2. No

Valor	Etiqueta	Casos	Ponderado	Porcentaje (Ponderado)
1	Si	297	24363.0	5.4%
2	No	5707	428377.0	94.6%
Sysmiss		3851	288493.0	

R610: ¿Dónde estuvo hospitalizado?

Información	[Tipo= discreta] [Formato=numeric] [Rango= 1-5] [Valores perdidos =*]
Estadística [NP/ P]	[Válido=297 / 24363] [Inválido=9558 / 716870]
Definición	Esta pregunta, registra el lugar en donde estuvo hospitalizado, sean éstos públicos o privados, según opciones: 1. MSPAS 2. Bienestar magisterial 3. IPSFA 4. ISSS 5. Seguro privado 6. Otros
Universo	Personas que integran el hogar.
Fuente	El jefe/a del hogar o un miembro masculino mayor de 15 años y/o femenino mayor de 14 años.
Pregunta textual	610. ¿DONDE ESTUVO HOSPITALIZADO/A (...)? 1. Hospital MINSAL 2. Hospital del ISSS y unidades médicas 3. Hospital Militar 4. Hospital o clínica particular 5. Otros_____

Valor	Etiqueta	Casos	Ponderado	Porcentaje (Ponderado)
1	Hospital MSPAS	224	17527.0	71.9%
2	Hospital del ISSSy unidades médicas	40	3662.0	15.0%
3	Hospital Militar	0	0.0	
4	Hospital o clínica particular	32	2889.0	11.9%
5	Otros	1	285.0	1.2%
Sysmiss		9558	716870.0	

R610OTR: Otros

Información	[Tipo= discreta] [Formato=numeric] [Rango= 2-2] [Valores perdidos =*]
Estadística [NP/ P]	[Válido=1 / 285] [Inválido=9854 / 740948] [Media=2 / 2]
Definición	Es la especificación de la opción OTROS: DONDE ESTUVO HOSPITALIZADO.
Universo	Personas que integran el hogar.
Fuente	El jefe/a del hogar o un miembro masculino mayor de 15 años y/o femenino mayor de 14 años.
Pregunta textual	610OTR. Otros

Archivo : SEC06 = SALUD

R610OTR: Otros

Valor	Etiqueta	Casos	Ponderado	Porcentaje (Ponderado)
2		1	285.0	<div></div> 100.0%
Sysmiss		9854	740948.0	

R611: ¿CUÁNTOS DÍAS ESTUVO HOSPITALIZADO/A (...)?

Información	[Tipo= continua] [Formato=numeric] [Rango= 1-90] [Valores perdidos =*]
Estadística [NP/ P]	[Válido=297 / 24363] [Inválido=9558 / 716870] [Media=6.182 / 5.812] [Desviación =8.441 / 7.34]
Definición	Se registran los días que estuvo hospitalizado. En los casos donde los días de hospitalización incluya del mes anterior y el mes en el que se está realizando la encuesta, se tomará solo los días del mes anterior,
Universo	Personas que integran el hogar.
Fuente	El jefe/a del hogar o un miembro masculino mayor de 15 años y/o femenino mayor de 14 años.
Pregunta textual	611. ¿CUANTOS DIAS ESTUVO HOSPITALIZADO/A (...)?

R612: ¿CUÁNTO FUE EL GASTO EN HOSPITALIZACIÓN DE (...)?

Información	[Tipo= discreta] [Formato=numeric] [Rango= 0-1] [Valores perdidos =*]
Estadística [NP/ P]	[Válido=297 / 24363] [Inválido=9558 / 716870] [Media=0.037 / 0.0342] [Desviación =0.189 / 0.182]
Definición	Se anotan los montos totales gastado debe incluir los ocasionados por la hospitalización por enfermedad o por lesiones de accidentes o hechos violentos, siempre y cuando hayan ocurrido durante el mes anterior al mes de la entrevista. Opción: 1. MSPAS 2. Bienestar magisterial 3. IPSFA 4. ISSS 5. Seguro privado 6. Otros
Universo	Personas que integran el hogar.
Fuente	El jefe/a del hogar o un miembro masculino mayor de 15 años y/o femenino mayor de 14 años.
Pregunta textual	612. ¿CUANTO FUE EL GASTO EN HOSPITALIZACION DE (...)? Códigos para cobertura: 1. MINSAL 2. Bienestar magisterial 3. IPSFA 4. ISSS 5. Seguro privado 6. Otros_____

Valor	Etiqueta	Casos	Ponderado	Porcentaje (Ponderado)
0		286	23531.0	<div></div> 96.6%
1		11	832.0	<div></div> 3.4%
Sysmiss		9558	716870.0	

R612A: Gasto del Hogar

Información	[Tipo= continua] [Formato=numeric] [Rango= 0-1710] [Valores perdidos =*]
Estadística [NP/ P]	[Válido=19 / 1949] [Inválido=9836 / 739284] [Media=368.316 / 266.313] [Desviación =410.038 / 328.53]
Definición	Gasto del hogar: se anotará cuando el pago haya sido sufragado por el hogar.
Universo	Personas que integran el hogar.
Fuente	El jefe/a del hogar o un miembro masculino mayor de 15 años y/o femenino mayor de 14 años.

Archivo : SEC06 = SALUD				
# R612A: Gasto del Hogar				
Pregunta textual	612A. Gasto del Hogar			
# R612B: Hospitalizado Donado por otros				
Información	[Tipo= continua] [Formato=numeric] [Rango= 58.33-265] [Valores perdidos =*]			
Estadística [NP/ P]	[Válido=7 / 555] [Inválido=9848 / 740678] [Media=155.713 / 151.164] [Desviación =66.68 / 48.841]			
Definición	Donado por otros/as: se anotará cuando el gasto haya sido sufragado por una persona ajena al hogar.			
Universo	Personas que integran el hogar.			
Fuente	El jefe/a del hogar o un miembro masculino mayor de 15 años y/o femenino mayor de 14 años.			
Pregunta textual	612B. Hospitalizado Donado por otro			
# R612C: Hospitalizado Otros				
Información	[Tipo= discreta] [Formato=numeric] [Valores perdidos =*]			
Estadística [NP/ P]	[Válido=0 / 0] [Inválido=9855 / 741233]			
Definición	Otros: se anotará cuando el gasto lo realice el hogar como autoconsumo o autosuministro.			
Universo	Personas que integran el hogar.			
Fuente	El jefe/a del hogar o un miembro masculino mayor de 15 años y/o femenino mayor de 14 años.			
Pregunta textual	612C. Hospitalizado Otros			
Valor	Etiqueta	Casos	Ponderado	Porcentaje (Ponderado)
Sysmiss		9855	741233.0	
# R612D: Institución				
Información	[Tipo= discreta] [Formato=numeric] [Rango= 1-6] [Valores perdidos =*]			
Estadística [NP/ P]	[Válido=286 / 23531] [Inválido=9569 / 717702]			
Definición	Institución: se anotará cuando el gasto haya sido sufragado por una institución del Estado, una ONG u otra institución que brinde ayuda médica. Opción: 1. MSPAS 2. Bienestar magisterial 3. IPSFA 4. ISSS 5. Seguro privado 6. Otros			
Universo	Personas que integran el hogar.			
Fuente	El jefe/a del hogar o un miembro masculino mayor de 15 años y/o femenino mayor de 14 años.			
Pregunta textual	612D. Institución Códigos para cobertura: 1. MINSAL 2. Bienestar magisterial 3. IPSFA 4. ISSS 5. Seguro privado 6. Otros_____			
Valor	Etiqueta	Casos	Ponderado	Porcentaje (Ponderado)
1	MSPAS	214	16668.0	<div></div> 70.8%
2	Bienestar magisterial	6	712.0	<div></div> 3.0%
3	IPSFA	0	0.0	

Archivo : SEC06 = SALUD

R612D: Institución

Valor	Etiqueta	Casos	Ponderado	Porcentaje (Ponderado)
4	ISSS	39	3538.0	<div><div></div></div> 15.0%
5	Seguro privado	1	102.0	<div><div></div></div> 0.4%
6	Otros	26	2511.0	<div><div></div></div> 10.7%
Sysmiss		9569	717702.0	

R612OTR: OTros Cobertura

Información	[Tipo= discreta] [Formato=numeric] [Rango= 1-3] [Valores perdidos =*]
Estadística [NP/ P]	[Válido=26 / 2511] [Inválido=9829 / 738722] [Media=1.308 / 1.349] [Desviación =0.549 / 0.653]
Definición	Es la especificación de la opción OTROS: es códigos de cobertura de institución.
Universo	Personas que integran el hogar.
Fuente	El jefe/a del hogar o un miembro masculino mayor de 15 años y/o femenino mayor de 14 años.
Pregunta textual	612OTR. OTros Cobertura

Valor	Etiqueta	Casos	Ponderado	Porcentaje (Ponderado)
1		19	1885.0	<div><div></div></div> 75.1%
2		6	376.0	<div><div></div></div> 15.0%
3		1	250.0	<div><div></div></div> 10.0%
Sysmiss		9829	738722.0	

R613: ¿CUÁNTO FUE EL GASTO EN MEDICAMENTOS DE (...)?

Información	[Tipo= discreta] [Formato=numeric] [Rango= 0-1] [Valores perdidos =*]
Estadística [NP/ P]	[Válido=297 / 24363] [Inválido=9558 / 716870] [Media=0.377 / 0.366] [Desviación =0.485 / 0.482]
Definición	<p>Anotará cual fue el MONTO TOTAL GASTADO EN MEDICAMENTOS en los recuadros correspondientes, incluya lo gastado en medicina a consecuencia de la enfermedad o por lesión de accidente o hecho delictivo ocurrido durante el mes anterior al mes de la entrevista.</p> <p>Opción:</p> <ol style="list-style-type: none"> 1. MSPAS 2. Bienestar magisterial 3. IPSFA 4. ISSS 5. Seguro privado 6. Otros
Universo	Personas que integran el hogar.
Fuente	El jefe/a del hogar o un miembro masculino mayor de 15 años y/o femenino mayor de 14 años.
Pregunta textual	<p>613. ¿CUANTO FUE EL GASTO EN MEDICAMENTOS DE (...)?</p> <p>Códigos para cobertura:</p> <ol style="list-style-type: none"> 1. MINSAL 2. Bienestar magisterial 3. IPSFA 4. ISSS 5. Seguro privado 6. Otros _____

Valor	Etiqueta	Casos	Ponderado	Porcentaje (Ponderado)
0		185	15449.0	<div><div></div></div> 63.4%
1		112	8914.0	<div><div></div></div> 36.6%
Sysmiss		9558	716870.0	

Archivo : SEC06 = SALUD

R613A: Gasto del hogar

Información	[Tipo= continua] [Formato=numeric] [Rango= 0-250] [Valores perdidos =*]
Estadística [NP/ P]	[Válido=28 / 2151] [Inválido=9827 / 739082] [Media=47.714 / 40.168] [Desviación =59.107 / 53.739]
Definición	Gasto del hogar: se anotará cuando el pago haya sido sufragado por el hogar.
Universo	Personas que integran el hogar.
Fuente	El jefe/a del hogar o un miembro masculino mayor de 15 años y/o femenino mayor de 14 años.
Pregunta textual	613A. Gasto del hogar

R613B: Medicamentos Donado

Información	[Tipo= continua] [Formato=numeric] [Rango= 50-115] [Valores perdidos =*]
Estadística [NP/ P]	[Válido=3 / 281] [Inválido=9852 / 740952] [Media=78.333 / 90.142] [Desviación =33.292 / 28.604]
Definición	Donado por otros/as: se anotará cuando el gasto haya sido sufragado por una persona ajena al hogar.
Universo	Personas que integran el hogar.
Fuente	El jefe/a del hogar o un miembro masculino mayor de 15 años y/o femenino mayor de 14 años.
Pregunta textual	613. Medicamentos Donado

R613C: Otros

Información	[Tipo= discreta] [Formato=numeric] [Valores perdidos =*]
Estadística [NP/ P]	[Válido=0 / 0] [Inválido=9855 / 741233]
Definición	Otros: se anotará cuando el gasto lo realice el hogar como autoconsumo o autosuministro.
Universo	Personas que integran el hogar.
Fuente	El jefe/a del hogar o un miembro masculino mayor de 15 años y/o femenino mayor de 14 años.
Pregunta textual	613C. Otros

Valor	Etiqueta	Casos	Ponderado	Porcentaje (Ponderado)
Sysmiss		9855	741233.0	

R613D: Institución

Información	[Tipo= discreta] [Formato=numeric] [Rango= 1-6] [Valores perdidos =*]
Estadística [NP/ P]	[Válido=185 / 15449] [Inválido=9670 / 725784]
Definición	<p>Institución: se anotará cuando el gasto haya sido sufragado por una institución del Estado, una ONG u otra institución que brinde ayuda médica.</p> <p>Opción:</p> <ol style="list-style-type: none"> 1. MSPAS 2. Bienestar magisterial 3. IPSFA 4. ISSS 5. Seguro privado 6. Otros
Universo	Personas que integran el hogar.
Fuente	El jefe/a del hogar o un miembro masculino mayor de 15 años y/o femenino mayor de 14 años.
Pregunta textual	<p>613D. Institución</p> <p>Códigos para cobertura:</p> <ol style="list-style-type: none"> 1. MINSAL 2. Bienestar magisterial 3. IPSFA 4. ISSS

Archivo : SEC06 = SALUD

R613D: Institución

5. Seguro privado
6. Otros_____

Valor	Etiqueta	Casos	Ponderado	Porcentaje (Ponderado)
1	MSPAS	126	10155.0	<div></div> 65.7%
2	Bienestar magisterial	3	470.0	<div></div> 3.0%
3	IPSFA	0	0.0	
4	ISSS	25	2392.0	<div></div> 15.5%
5	Seguro privado	1	102.0	<div></div> 0.7%
6	Otros	30	2330.0	<div></div> 15.1%
Sysmiss		9670	725784.0	

# R613OTR: Otros Cobertura					
Información	[Tipo= discreta] [Formato=numeric] [Rango= 1-2] [Valores perdidos =*]				
Estadística [NP/ P]	[Válido=30 / 2330] [Inválido=9825 / 738903] [Media=1.133 / 1.129] [Desviación =0.346 / 0.335]				
Definición	Es la especificación de la opción OTROS: es códigos de cobertura de institución.				
Universo	Personas que integran el hogar.				
Fuente	El jefe/a del hogar o un miembro masculino mayor de 15 años y/o femenino mayor de 14 años.				
Pregunta textual	613OTR. Otros Cobertura				
Valor	Etiqueta	Casos	Ponderado	Porcentaje (Ponderado)	
1		26	2030.0	<div></div>	87.1%
2		4	300.0	<div></div>	12.9%
Sysmiss		9825	738903.0		
# R614: Exámenes no gasto					
Información	[Tipo= discreta] [Formato=numeric] [Rango= 0-1] [Valores perdidos =*]				
Estadística [NP/ P]	[Válido=297 / 24363] [Inválido=9558 / 716870] [Media=0.67 / 0.708] [Desviación =0.471 / 0.455]				
Definición	<p>Anotará cual fue el MONTO TOTAL GASTADO EN Exámenes laboratorio rayos "x" gasto del Hogar en los recuadros correspondientes, incluya lo gastado a consecuencia de la enfermedad o por lesión de accidente o hecho delictivo ocurrido durante el mes anterior al mes de la entrevista.</p> <p>Opción:</p> <ol style="list-style-type: none"> 1. MSPAS 2. Bienestar magisterial 3. IPSFA 4. ISSS 5. Seguro privado 6. Otros 				
Universo	Personas que integran el hogar.				
Fuente	El jefe/a del hogar o un miembro masculino mayor de 15 años y/o femenino mayor de 14 años.				
Pregunta textual	<p>614. ¿CUANTO FUE EL GASTO EN EXÁMENES DE LABORATORIO Y RAYOS X Y OTROS GASTOS DE (...)?</p> <p>Códigos para cobertura:</p> <ol style="list-style-type: none"> 1. MINSAL 2. Bienestar magisterial 3. IPSFA 4. ISSS 5. Seguro privado 6. Otros _____ 				
Valor	Etiqueta	Casos	Ponderado	Porcentaje (Ponderado)	
0		98	7109.0	<div></div>	29.2%
1		199	17254.0	<div></div>	70.8%
Sysmiss		9558	716870.0		
# R614A: Exámenes laboratorio rayos "x" gasto del Hogar					
Información	[Tipo= continua] [Formato=numeric] [Rango= 0-500] [Valores perdidos =*]				
Estadística [NP/ P]	[Válido=5 / 290] [Inválido=9850 / 740943] [Media=113.2 / 114.048] [Desviación =216.498 / 197.797]				
Definición	Gasto del hogar: se anotará cuando el pago haya sido sufragado por el hogar.				
Universo	Personas que integran el hogar.				
Fuente	El jefe/a del hogar o un miembro masculino mayor de 15 años y/o femenino mayor de 14 años.				
Pregunta textual	614A. Exámenes laboratorio rayos "x" gasto del Hogar				

# R614B: Exámenes laboratorio rayos donado				
Información	[Tipo= discreta] [Formato=numeric] [Valores perdidos =*]			
Estadística [NP/ P]	[Válido=0 / 0] [Inválido=9855 / 741233]			
Definición	Donado por otros/as: se anotará cuando el gasto haya sido sufragado por una persona ajena al hogar.			
Universo	Personas que integran el hogar.			
Fuente	El jefe/a del hogar o un miembro masculino mayor de 15 años y/o femenino mayor de 14 años.			
Pregunta textual	614B. Exámenes laboratorio rayos X donado			
Valor	Etiqueta	Casos	Ponderado	Porcentaje (Ponderado)
Sysmiss		9855	741233.0	
# R614C: Exámenes laboratorio Otros				
Información	[Tipo= discreta] [Formato=numeric] [Valores perdidos =*]			
Estadística [NP/ P]	[Válido=0 / 0] [Inválido=9855 / 741233]			
Definición	Otros: se anotará cuando el gasto lo realice el hogar como autoconsumo o autosuministro.			
Universo	Personas que integran el hogar.			
Fuente	El jefe/a del hogar o un miembro masculino mayor de 15 años y/o femenino mayor de 14 años.			
Pregunta textual	614C. Exámenes laboratorio Otros			
Valor	Etiqueta	Casos	Ponderado	Porcentaje (Ponderado)
Sysmiss		9855	741233.0	
# R614D: Exámenes laboratorio rayos "x" Institució				
Información	[Tipo= discreta] [Formato=numeric] [Rango= 1-6] [Valores perdidos =*]			
Estadística [NP/ P]	[Válido=98 / 7109] [Inválido=9757 / 734124]			
Definición	<p>Institución: se anotará cuando el gasto haya sido sufragado por una institución del Estado, una ONG u otra institución que brinde ayuda médica.</p> <p>Opción:</p> <ol style="list-style-type: none"> 1. MSPAS 2. Bienestar magisterial 3. IPSFA 4. ISSS 5. Seguro privado 6. Otros 			
Universo	Personas que integran el hogar.			
Fuente	El jefe/a del hogar o un miembro masculino mayor de 15 años y/o femenino mayor de 14 años.			
Pregunta textual	<p>614D. Exámenes laboratorio rayos "x" Institució.</p> <p>Códigos para cobertura:</p> <ol style="list-style-type: none"> 1. MINSAL 2. Bienestar magisterial 3. IPSFA 4. ISSS 5. Seguro privado 6. Otros _____ 			
Valor	Etiqueta	Casos	Ponderado	Porcentaje (Ponderado)
1	MSPAS	76	5169.0	72.7%
2	Bienestar magisterial	2	185.0	2.6%
3	IPSFA	0	0.0	
4	ISSS	15	1465.0	20.6%

# R614D: Exámenes laboratorio rayos "x" Institución				
Valor	Etiqueta	Casos	Ponderado	Porcentaje (Ponderado)
5	Seguro privado	1	102.0	1.4%
6	Otros	4	188.0	2.6%
Sysmiss		9757	734124.0	
# R614OTR: Otros Cobertura				
Información	[Tipo= discreta] [Formato=numeric] [Rango= 1-1] [Valores perdidos =*]			
Estadística [NP/ P]	[Válido=4 / 188] [Inválido=9851 / 741045] [Media=1 / 1] [Desviación =0 / 0]			
Definición	Es la especificación de la opción OTROS: es códigos de cobertura de institución.			
Universo	Personas que integran el hogar.			
Fuente	El jefe/a del hogar o un miembro masculino mayor de 15 años y/o femenino mayor de 14 años.			
Pregunta textual	614OTR. Otros Cobertura			
Valor	Etiqueta	Casos	Ponderado	Porcentaje (Ponderado)
1		4	188.0	100.0%
Sysmiss		9851	741045.0	
# R615: ¿CUÁNTO FUE EL GASTO DE (...) EN MEDICINAS?				
Información	[Tipo= discreta] [Formato=numeric] [Rango= 0-8] [Valores perdidos =*]			
Estadística [NP/ P]	[Válido=9855 / 741233] [Inválido=0 / 0] [Media=0.443 / 0.457] [Desviación =1.708 / 1.742]			
Definición	<p>Anotará cual fue el MONTO TOTAL GASTADO EN MEDICINAS en los recuadros correspondientes, incluya lo gastado en medicina a consecuencia de los síntomas ocurrido durante el mes anterior al mes de la entrevista.</p> <p>Opción:</p> <ol style="list-style-type: none"> 1. MSPAS 2. Bienestar magisterial 3. IPSFA 4. ISSS 5. Seguro privado 6. Otros 			
Universo	Personas que integran el hogar.			
Fuente	El jefe/a del hogar o un miembro masculino mayor de 15 años y/o femenino mayor de 14 años.			
Pregunta textual	<p>615. ¿CUANTO FUE EL GASTO DE (...) EN MEDICINAS?</p> <p>Códigos para cobertura:</p> <ol style="list-style-type: none"> 1. MINSAL 2. Bienestar magisterial 3. IPSFA 4. ISSS 5. Seguro privado 6. Otros _____ 			
Valor	Etiqueta	Casos	Ponderado	Porcentaje (Ponderado)
0		8826	665711.0	89.8%
1		542	37074.0	5.0%
7		69	6242.0	0.8%
8		418	32206.0	4.3%
# R615A: Medicinas monto gasto del hogar				
Información	[Tipo= continua] [Formato=numeric] [Rango= 0-1000] [Valores perdidos =*]			
Estadística [NP/ P]	[Válido=4686 / 354845] [Inválido=5169 / 386388] [Media=15.518 / 15.113] [Desviación =37.003 / 37.274]			

# R615A: Medicinas monto gasto del hogar				
Definición	Gasto del hogar: se anotará cuando el pago haya sido sufragado por el hogar.			
Universo	Personas que integran el hogar.			
Fuente	El jefe/a del hogar o un miembro masculino mayor de 15 años y/o femenino mayor de 14 años.			
Pregunta textual	615A. Medicinas monto gasto del hogar			
# R615B: Medicinas monto donado por otros				
Información	[Tipo= continua] [Formato=numeric] [Rango= 0-350] [Valores perdidos =*]			
Estadística [NP/ P]	[Válido=216 / 17283] [Inválido=9639 / 723950] [Media=30.783 / 27.764] [Desviación =43.648 / 44.68]			
Definición	Donado por otros/as: se anotará cuando el gasto haya sido sufragado por una persona ajena al hogar.			
Universo	Personas que integran el hogar.			
Fuente	El jefe/a del hogar o un miembro masculino mayor de 15 años y/o femenino mayor de 14 años.			
Pregunta textual	615B. Medicinas monto donado por otros			
# R615C: Medicinas Otros				
Información	[Tipo= discreta] [Formato=numeric] [Rango= 0-20] [Valores perdidos =*]			
Estadística [NP/ P]	[Válido=20 / 2370] [Inválido=9835 / 738863] [Media=5 / 4.916] [Desviación =4.218 / 4.801]			
Definición	Otros: se anotará cuando el gasto lo realice el hogar como autoconsumo o autosuministro.			
Universo	Personas que integran el hogar.			
Fuente	El jefe/a del hogar o un miembro masculino mayor de 15 años y/o femenino mayor de 14 años.			
Pregunta textual	615C. Medicinas Otros			
Valor	Etiqueta	Casos	Ponderado	Porcentaje (Ponderado)
0		3	514.0	<div><div></div></div> 21.7%
2		3	319.0	<div><div></div></div> 13.5%
4		1	140.0	<div><div></div></div> 5.9%
5		2	280.0	<div><div></div></div> 11.8%
6		10	949.0	<div><div></div></div> 40.0%
20		1	168.0	<div><div></div></div> 7.1%
Sysmiss		9835	738863.0	
# R615D: Medicinas Institución?				
Información	[Tipo= discreta] [Formato=numeric] [Rango= 1-6] [Valores perdidos =*]			
Estadística [NP/ P]	[Válido=8826 / 665711] [Inválido=1029 / 75522]			
Definición	Institución: se anotará cuando el gasto haya sido sufragado por una institución del Estado, una ONG u otra institución que brinde ayuda médica. Opción: 1. MSPAS 2. Bienestar magisterial 3. IPSFA 4. ISSS 5. Seguro privado 6. Otros			
Universo	Personas que integran el hogar.			
Fuente	El jefe/a del hogar o un miembro masculino mayor de 15 años y/o femenino mayor de 14 años.			
Pregunta textual	615D. Medicinas Institución? Códigos para cobertura: 1. MINSAL			

# R615D: Medicinas Institución?				
	2. Bienestar magisterial 3. IPSFA 4. ISSS 5. Seguro privado 6. Otros _____			
Valor	Etiqueta	Casos	Ponderado	Porcentaje (Ponderado)
1	MSPAS	3252	227224.0	<div></div> 34.1%
2	Bienestar magisterial	93	8353.0	<div></div> 1.3%
3	IPSFA	11	1101.0	<div></div> 0.2%
4	ISSS	573	57511.0	<div></div> 8.6%
5	Seguro privado	10	534.0	<div></div> 0.1%
6	Otros	4887	370988.0	<div></div> 55.7%
Sysmiss		1029	75522.0	
# R615OTR: Otros Cobertura				
Información	[Tipo= discreta] [Formato=numeric] [Rango= 1-21] [Valores perdidos =*]			
Estadística [NP/ P]	[Válido=4888 / 371209] [Inválido=4967 / 370024] [Media=1.194 / 1.237] [Desviación =1.284 / 1.486]			
Definición	Es la especificación de la opción OTROS: es códigos de cobertura de institución.			
Universo	Personas que integran el hogar.			
Fuente	El jefe/a del hogar o un miembro masculino mayor de 15 años y/o femenino mayor de 14 años.			
Pregunta textual	615OTR. Otros Cobertura			
Valor	Etiqueta	Casos	Ponderado	Porcentaje (Ponderado)
1		4643	350869.0	<div></div> 94.5%
2		126	9269.0	<div></div> 2.5%
3		38	3927.0	<div></div> 1.1%
5		1	39.0	<div></div> 0.0%
6		14	804.0	<div></div> 0.2%
7		3	102.0	<div></div> 0.0%
8		19	1734.0	<div></div> 0.5%
9		2	112.0	<div></div> 0.0%
10		4	520.0	<div></div> 0.1%
11		15	1513.0	<div></div> 0.4%
12		9	824.0	<div></div> 0.2%
13		2	167.0	<div></div> 0.0%
14		2	146.0	<div></div> 0.0%
15		2	248.0	<div></div> 0.1%
16		4	373.0	<div></div> 0.1%
21		4	562.0	<div></div> 0.2%
Sysmiss		4967	370024.0	
# R616: ¿ CUÁL ES LA RAZON POR LA QUE (...) NO CONSULTÓ AL SISTEMA DE SALUD PUBLICA?				
Información	[Tipo= discreta] [Formato=numeric] [Rango= 1-16] [Valores perdidos =*]			
Estadística [NP/ P]	[Válido=5801 / 453791] [Inválido=4054 / 287442]			
Definición	Con esta pregunta se pretende conocer los motivos por los que la población a pesar de mostrar síntomas o enfermedades, no consulta el sistema de salud pública. Entre las opciones de respuesta a anotar están las siguientes:			

R616: ¿ CUÁL ES LA RAZON POR LA QUE (...) NO CONSULTÓ AL SISTEMA DE SALUD PUBLICA?

	1. No hay medicinas 2. Falta de atención 3. Muy caro 4. No existe servicio de salud cercano, el lugar de consulta es lejos. 5. No hay personal capacitado 6. No fue necesario 7. Gravedad del enfermo/a 8. Prefiere curarse con remedios caseros 9. No le dieron permiso 10. Tuvo que trabajar 11. Mala atención 12. Tiene Bienestar Magisterial 13. Tiene Seguro Social 14. No había quien lo llevara 15. Prefiere ir a servicios privados 16. Otros_____
Universo	Personas que integran el hogar.
Fuente	El jefe/a del hogar o un miembro masculino mayor de 15 años y/o femenino mayor de 14 años.
Pregunta textual	616: ¿CUAL ES LA RAZON POR LA QUE (J) NO CONSULTO AL SISTEMA DE SALUD PUBLICA? 1. No hay medicinas 2. Falta de atención 3. Muy caro 4. No existe servicio de salud cercano, el lugar de consulta es lejos. 5. No hay personal capacitado 6. No fue necesario 7. Gravedad del enfermo/a 8. Prefiere curarse con remedios caseros 9. No le dieron permiso 10. Tuvo que trabajar 11. Mala atención 12. Tiene Bienestar Magisterial 13. Tiene Seguro Social 14. No había quien lo llevara 15. Prefiere ir a servicios privados 16. Otros_____

Valor	Etiqueta	Casos	Ponderado	Porcentaje (Ponderado)
1	No hay medicinas	1118	75826.0	<div></div> 16.7%
2	Falta de atención	892	69816.0	<div></div> 15.4%
3	Muy caro	69	3203.0	<div></div> 0.7%
4	No existe servicio de salud cercano, el lugar de consulta	216	15882.0	<div></div> 3.5%
5	No hay personal capacitado	15	1016.0	<div></div> 0.2%
6	No fue necesario	1758	137336.0	<div></div> 30.3%
7	Gravedad del enfermo/a	194	14587.0	<div></div> 3.2%
8	Prefiere curarse con remedios caseros	176	11272.0	<div></div> 2.5%
9	No le dieron permiso	7	417.0	<div></div> 0.1%
10	Tuvo que trabajar	143	12944.0	<div></div> 2.9%
11	Mala atención	295	24468.0	<div></div> 5.4%
12	Tiene Bienestar Magisterial	101	9018.0	<div></div> 2.0%
13	Tiene ISSS	634	63129.0	<div></div> 13.9%
14	Otros	15	988.0	<div></div> 0.2%
15		29	2239.0	<div></div> 0.5%
16		139	11650.0	<div></div> 2.6%
Sysmiss		4054	287442.0	

# R616OTR: Otras razones	
Información	[Tipo= continua] [Formato=numeric] [Rango= 1-39] [Valores perdidos =*]
Estadística [NP/ P]	[Válido=139 / 11650] [Inválido=9716 / 729583] [Media=9.885 / 10.126] [Desviación =8.711 / 8.319]
Definición	Es la especificación de la opción OTROS: es códigos de cobertura de 616: ¿CUAL ES LA RAZON POR LA QUE (J) NO CONSULTO AL SISTEMA DE SALUD PUBLICA?
Universo	Personas que integran el hogar
Fuente	El jefe/a del hogar o un miembro masculino mayor de 15 años y/o femenino mayor de 14 años.
Pregunta textual	616OTR. Otros_
# Edad: Edad	
Información	[Tipo= continua] [Formato=numeric] [Rango= 0-98] [Valores perdidos =*]
Estadística [NP/ P]	[Válido=9855 / 741233] [Inválido=0 / 0] [Media=28.346 / 29.111] [Desviación =24.148 / 24.312]
Definición	Es el período de tiempo transcurrido entre la fecha de nacimiento y el día de la entrevista.
Universo	Personas que integran el hogar.
Fuente	El jefe/a del hogar o un miembro masculino mayor de 15 años y/o femenino mayor de 14 años.
Pregunta textual	Edad
# fac06: Factor de Expansión	
Información	[Tipo= continua] [Formato=numeric] [Rango= 7-820] [Valores perdidos =*]
Estadística [NP/ P]	[Válido=9855 /-] [Inválido=0 /-] [Media=75.214 /-] [Desviación =71.454 /-]
Definición	Es un numero que permite pasar del resultado muestral a un valor que representa el universo.
Universo	Todas las unidades muestrales del país.
Fuente	Gerencia de Sistema
Pregunta textual	Variable especial de cálculo

Archivo : SEC07 = REMESAS FAMILIARES Y OTRAS TRANSACCIONES DEL HOGAR

EDICION: Año de la entrevista

Información	[Tipo= discreta] [Formato=numeric] [Rango= 2013-2013] [Valores perdidos =*]
Estadística [NP/ P]	[Válido=21086 / 1667556] [Inválido=0 / 0] [Media=2013 / 2013] [Desviación =0 / 0]
Definición	Es el proceso de preparación, recolección de la información y difusión de los resultados de la EHPM.
Universo	Todas las unidades muestrales del país.
Fuente	Gerencia de Sistema
Pregunta textual	EDICION

Valor	Etiqueta	Casos	Ponderado	Porcentaje (Ponderado)
2013		21086	1667556.0	100.0%

LOTE: LOTE

Información	[Tipo= continua] [Formato=numeric] [Rango= 1-3200] [Valores perdidos =*]
Estadística [NP/ P]	[Válido=21086 / 1667556] [Inválido=0 / 0] [Media=1046.49 / 914.336] [Desviación =889.197 / 763.07]
Definición	Agrupación de boletas diligenciadas en un periodo y área determinado (segmento censal).
Universo	Todas las unidades muestrales del país.
Fuente	Gerencia de Sistema
Pregunta textual	LOTE

TIPO: TIPO

Información	[Tipo= discreta] [Formato=numeric] [Rango= 0-3] [Valores perdidos =*]
Estadística [NP/ P]	[Válido=21086 / 1667556] [Inválido=0 / 0] [Media=0.0221 / 0.0197] [Desviación =0.161 / 0.152]
Definición	Sirve para identificar hogares extras en la vivienda. Equivalentes del tipo de vivienda: si es 0 = 1 hogar en la vivienda. si es 1 = 2 hogar en la vivienda. si es 2 = 3 hogar en la vivienda. si es 3 = 4 hogar en la vivienda. si es 4 = 5 hogar en la vivienda. si es n-1 = n hogar en la vivienda.
Universo	Todas las unidades muestrales del país.
Fuente	Gerencia de Sistema
Pregunta textual	TIPO

Valor	Etiqueta	Casos	Ponderado	Porcentaje (Ponderado)
0		20665	1637929.0	98.2%
1		377	26417.0	1.6%
2		43	3188.0	0.2%
3		1	22.0	0.0%

FOLIO: FOLIO

Información	[Tipo= continua] [Formato=numeric] [Rango= 1-32888] [Valores perdidos =*]
Estadística [NP/ P]	[Válido=21086 / 1667556] [Inválido=0 / 0] [Media=12606.141 / 11334.754] [Desviación =9001.145 / 8014.038]
Definición	Correlativo del formulario dentro de la encuesta con valor desde 1 hasta n
Universo	Todas las unidades muestrales del país.
Fuente	Gerencia de Sistema
Pregunta textual	FOLIO

Archivo : SEC07 = REMESAS FAMILIARES Y OTRAS TRANSACCIONES DEL HOGAR

VIV: VIVIENDA

Información	[Tipo= discreta] [Formato=numeric] [Rango= 0-9] [Valores perdidos =*]
Estadística [NP/ P]	[Válido=21086 / 1667556] [Inválido=0 / 0] [Media=0.0384 / 0.0337] [Desviación =0.25 / 0.225]
Definición	Sirve para identificar viviendas extras en el segmento y va de 1 a 9
Universo	Todas las unidades muestrales del país.
Fuente	Gerencia de Sistema
Pregunta textual	VIV

Valor	Etiqueta	Casos	Ponderado	Porcentaje (Ponderado)
0		20409	1619943.0	97.1%
1		603	42477.0	2.5%
2		47	3144.0	0.2%
3		14	1101.0	0.1%
4		6	633.0	0.0%
5		3	119.0	0.0%
6		1	60.0	0.0%
8		1	13.0	0.0%
9		2	66.0	0.0%

R701: No DE ORDEN DE LA TRH:

Información	[Tipo= discreta] [Formato=numeric] [Rango= 1-10] [Valores perdidos =*]
Estadística [NP/ P]	[Válido=21086 / 1667556] [Inválido=0 / 0] [Media=1.463 / 1.464] [Desviación =0.739 / 0.755]
Definición	Es el número de orden que identifica al informante en la TRH. En el recuadro NOMBRE deberá anotar el nombre del informante según lo anotado en la TRH.
Universo	Personas que integran el hogar.
Fuente	El jefe/a del hogar o un miembro masculino mayor de 15 años y/o femenino mayor de 14 años.
Pregunta textual	701. No. DE ORDEN DE LA TRH

Valor	Etiqueta	Casos	Ponderado	Porcentaje (Ponderado)
1		13340	1062861.0	63.7%
2		6481	498782.0	29.9%
3		786	66301.0	4.0%
4		302	24731.0	1.5%
5		116	9545.0	0.6%
6		44	3199.0	0.2%
7		13	1654.0	0.1%
8		1	68.0	0.0%
9		2	392.0	0.0%
10		1	23.0	0.0%

R702A: ACTUALMENTE ¿ALGÚN(A) MIEMBRO DE ESTE HOGAR O QUE FUE PARTE DE ESTE RESIDE EN EL EXTRANJERO?

Información	[Tipo= discreta] [Formato=numeric] [Rango= 1-2] [Valores perdidos =*]
Estadística [NP/ P]	[Válido=21086 / 1667556] [Inválido=0 / 0]

Archivo : SEC07 = REMESAS FAMILIARES Y OTRAS TRANSACCIONES DEL HOGAR

R702A: ACTUALMENTE ¿ALGÚN(A) MIEMBRO DE ESTE HOGAR O QUE FUE PARTE DE ESTE RESIDE EN EL EXTRANJERO?

Definición	Si la respuesta del informante es positiva, se le pregunta cuantas personas reside en el extranjero; además se le pregunta ¿desde hace cuanto tiempo y el país en que este recidiendo. (Se tomará la información en años. Si tiene menos de un año, anotar cero (0), si tiene 12 o mas meses pero no cumple los dos años anotar 1 y así sucesivamente.)
Universo	Personas que integran el hogar.
Fuente	El jefe/a del hogar o un miembro masculino mayor de 15 años y/o femenino mayor de 14 años.
Pregunta textual	702. ACTUALMENTE ¿ALGÚN(A) MIEMBRO DE ESTE HOGAR O QUE FUE PARTE DE ESTE RESIDE EN EL EXTRANJERO? 1. Sí 2. No

Valor	Etiqueta	Casos	Ponderado	Porcentaje (Ponderado)
1	Si	3561	249089.0	<div><div></div></div> 14.9%
2	No	17525	1418467.0	<div><div></div></div> 85.1%

R702B: ¿Cuántos(as)?

Información	[Tipo= discreta] [Formato=numeric] [Rango= 1-11] [Valores perdidos =*]
Estadística [NP/ P]	[Válido=3561 / 249089] [Inválido=17525 / 1418467] [Media=1.827 / 1.76] [Desviación =1.308 / 1.24]
Definición	Si la respuesta del informante es positiva, se le pregunta cuantas personas reside en el extranjero; además se le pregunta ¿desde hace cuanto tiempo y el país en que este recidiendo. (Se tomará la información en años. Si tiene menos de un año, anotar cero (0), si tiene 12 o mas meses pero no cumple los dos años anotar 1 y así sucesivamente.)
Universo	Personas que integran el hogar.
Fuente	El jefe/a del hogar o un miembro masculino mayor de 15 años y/o femenino mayor de 14 años.
Pregunta textual	702B. ¿Cuántos(as)?.....

Valor	Etiqueta	Casos	Ponderado	Porcentaje (Ponderado)
1		2054	150053.0	<div><div></div></div> 60.2%
2		786	52012.0	<div><div></div></div> 20.9%
3		345	23641.0	<div><div></div></div> 9.5%
4		195	12336.0	<div><div></div></div> 5.0%
5		94	6038.0	<div><div></div></div> 2.4%
6		45	2872.0	<div><div></div></div> 1.2%
7		26	1390.0	<div><div></div></div> 0.6%
8		7	259.0	<div><div></div></div> 0.1%
9		3	104.0	<div><div></div></div> 0.0%
10		5	361.0	<div><div></div></div> 0.1%
11		1	23.0	<div><div></div></div> 0.0%
Sysmiss		17525	1418467.0	

R702C: ¿Desde hace cuánto tiempo?

Información	[Tipo= continua] [Formato=numeric] [Rango= 0-45] [Valores perdidos =*]
Estadística [NP/ P]	[Válido=3561 / 249089] [Inválido=17525 / 1418467] [Media=8.286 / 8.569] [Desviación =6.83 / 6.989]
Definición	Si la respuesta del informante es positiva, se le pregunta cuantas personas reside en el extranjero; además se le pregunta ¿desde hace cuanto tiempo y el país en que este recidiendo.

Archivo : SEC07 = REMESAS FAMILIARES Y OTRAS TRANSACCIONES DEL HOGAR

R702C: ¿Desde hace cuánto tiempo?

	(Se tomará la información en años. Si tiene menos de un año, anotar cero (0), si tiene 12 o mas meses pero no cumple los dos años anotar 1 y así sucesivamente.)
Universo	Personas que integran el hogar.
Fuente	El jefe/a del hogar o un miembro masculino mayor de 15 años y/o femenino mayor de 14 años.
Pregunta textual	702C. ¿Desde hace cuánto tiempo?.....

R702D: Mencione en que país

Información	[Tipo= discreta] [Formato=numeric] [Rango= 1-4] [Valores perdidos =*]
Estadística [NP/ P]	[Válido=3561 / 249089] [Inválido=17525 / 1418467]
Definición	Si la respuesta del informante es positiva, se le pregunta cuantas personas reside en el extranjero; además se le pregunta ¿desde hace cuanto tiempo y el país en que este recidiendo. (Se tomará la información en años. Si tiene menos de un año, anotar cero (0), si tiene 12 o mas meses pero no cumple los dos años anotar 1 y así sucesivamente.)
Universo	Personas que integran el hogar.
Fuente	El jefe/a del hogar o un miembro masculino mayor de 15 años y/o femenino mayor de 14 años.
Pregunta textual	702D. Mencione en que país . . . 1. Estados Unidos 2. Canadá 3. Australia 4. Otros _____

Valor	Etiqueta	Casos	Ponderado	Porcentaje (Ponderado)
1	Estados Unidos	3392	235589.0	94.6%
2	Canadá	32	2529.0	1.0%
3	Australia	9	1303.0	0.5%
4	Otros	128	9668.0	3.9%
Sysmiss		17525	1418467.0	

R702DOTR: Otros

Información	[Tipo= continua] [Formato=numeric] [Rango= 1-31] [Valores perdidos =*]
Estadística [NP/ P]	[Válido=128 / 9668] [Inválido=20958 / 1657888] [Media=7.695 / 7.723] [Desviación =6.941 / 7.366]
Definición	Si la respuesta del informante es positiva, se le pregunta cuantas personas reside en el extranjero; además se le pregunta ¿desde hace cuanto tiempo y el país en que este recidiendo. (Se tomará la información en años. Si tiene menos de un año, anotar cero (0), si tiene 12 o mas meses pero no cumple los dos años anotar 1 y así sucesivamente.)
Universo	Personas que integran el hogar.
Fuente	El jefe/a del hogar o un miembro masculino mayor de 15 años y/o femenino mayor de 14 años.
Pregunta textual	702DOTR. Otros

R703: USTED O ALGÚN (A) MIEMBRO DE ESTE HOGAR ¿RECIBE REGULARMENTE AYUDA ECONÓMICA EN DINERO O EN ESPECIE PROCEDENTE DE FAMILIARES O AMIGOS (AS) RESIDENTES EN EL EXTRANJERO?

Información	[Tipo= discreta] [Formato=numeric] [Rango= 1-6] [Valores perdidos =*]
Estadística [NP/ P]	[Válido=21086 / 1667556] [Inválido=0 / 0]
Definición	En esta pregunta se debe registrar el tipo de ayuda que recibe el hogar, de acuerdo al tipo de opciones de respuesta.

Archivo : SEC07 = REMESAS FAMILIARES Y OTRAS TRANSACCIONES DEL HOGAR

R703: USTED O ALGÚN (A) MIEMBRO DE ESTE HOGAR ¿RECIBE REGULARMENTE AYUDA ECONÓMICA EN DINERO O EN ESPECIE PROCEDENTE DE FAMILIARES O AMIGOS (AS) RESIDENTES EN EL EXTRANJERO?

	1. Si, en divisas 2. Si, en especie 3. Si, ambos 4. Recibe de manera eventual 5. No recibe 6. Recibe de manera eventual y en divisas
Universo	Personas que integran el hogar.
Fuente	El jefe/a del hogar o un miembro masculino mayor de 15 años y/o femenino mayor de 14 años.
Pregunta textual	703. USTED O ALGÚN (A) MIEMBRO DE ESTE HOGAR ¿RECIBE REGULARMENTE AYUDA ECONÓMICA EN DINERO O EN ESPECIE PROCEDENTE DE FAMILIARES O AMIGOS (AS) RESIDENTES EN EL EXTRANJERO? 1. Si, en divisas 2. Si, en especie 3. Si, ambos 4. Recibe de manera eventual 5. No recibe 6. Recibe de manera eventual y en divisas

Valor	Etiqueta	Casos	Ponderado	Porcentaje (Ponderado)
1	Si, en divisas	3881	274261.0	16.4%
2	Si, en especie	80	8683.0	0.5%
3	Si, ambos	643	42865.0	2.6%
4	Recibe de manera eventual	155	12179.0	0.7%
5	No recibe	16005	1309311.0	78.5%
6	Recibe de manera eventual y en divisas	322	20257.0	1.2%

R704.a1: ¿CUÁNTO EFECTIVO (BILLETES)?

Información	[Tipo= continua] [Formato=numeric] [Rango= 0-200] [Valores perdidos =*]
Estadística [NP/ P]	[Válido=4846 / 337383] [Inválido=16240 / 1330173] [Media=0.105 / 0.195] [Desviación =3.935 / 5.845]
Definición	Esta pregunta pretende captar el monto reportado en pregunta anterior.
Universo	Personas que integran el hogar.
Fuente	El jefe/a del hogar o un miembro masculino mayor de 15 años y/o femenino mayor de 14 años.
Pregunta textual	704.a1. ¿CUÁNTO EN EFECTIVO (BILLETES)?

R704.a2: ¿A TRAVES DE QUE PERSONA RECIBE LA REMESA?

Información	[Tipo= discreta] [Formato=numeric] [Rango= 1-4] [Valores perdidos =*]
Estadística [NP/ P]	[Válido=5 / 461] [Inválido=21081 / 1667095]
Definición	Esta pregunta pretende determinar el medio por el cual recibe la ayuda económica del exterior. de acuerdo a las siguientes opciones: 1. Encomendero(a) 2. Familiares o amigos(as) que viajaron al exterior 3. Familiares o amigos(as) que residen en el exterior y visitaron El Salvador 4. Usted mismo(a) cuando salió de viaje
Universo	Personas que integran el hogar.
Fuente	El jefe/a del hogar o un miembro masculino mayor de 15 años y/o femenino mayor de 14 años.
Pregunta textual	7042A. ¿A TRAVES DE QUE PERSONA RECIBE LA REMESA?

Archivo : SEC07 = REMESAS FAMILIARES Y OTRAS TRANSACCIONES DEL HOGAR

R704.a.2: ¿A TRAVES DE QUE PERSONA RECIBE LA REMESA?

	1. Encomendero(a) 2. Familiares o amigos(as) que viajaron al exterior 3. Familiares o amigos(as) que residen en el exterior y visitaron El Salvador 4. Usted mismo(a) cuando salió de viaje			
Valor	Etiqueta	Casos	Ponderado	Porcentaje (Ponderado)
1	Encomendero(a)	2	290.0	62.9%
2	Familiares o amigos(as) que viajaron al exterior	3	171.0	37.1%
3	Familiares o amigos(as) que residen en el exterior y visitar	0	0.0	
4	Usted mismo(a) cuando salió de viaje	0	0.0	
Sysmiss		21081	1667095.0	

R704.a.3: Frecuencia

Información	[Tipo= discreta] [Formato=numeric] [Rango= 1-7] [Valores perdidos =*]
Estadística [NP/ P]	[Válido=5 / 461] [Inválido=21081 / 1667095]
Definición	El objetivo de esta pregunta es conocer con que periodicidad el jefe o algún miembro de este hogar, recibe la ayuda familiar. CODIGOS DE PERIODICIDAD CON QUE RECIBE LA AYUDA 1. Anual 2. Semestral (2 veces al año) 3. Trimestral (4 veces al año) 4. Bimensual (6 veces al año) 5. Mensual 6. Quincenal 7. Otros _____
Universo	Personas que integran el hogar.
Fuente	El jefe/a del hogar o un miembro masculino mayor de 15 años y/o femenino mayor de 14 años.
Pregunta textual	704.a.3. Frecuencia. CODIGOS DE PERIODICIDAD CON QUE RECIBE LA AYUDA 1. Anual 2. Semestral (2 veces al año) 3. Trimestral (4 veces al año) 4. Bimensual (6 veces al año) 5. Mensual 6. Quincenal 7. Otros _____

Valor	Etiqueta	Casos	Ponderado	Porcentaje (Ponderado)
1	Anual	2	126.0	27.3%
2	Semestral (2 veces al año)	0	0.0	
3	Trimestral (4 veces al año)	0	0.0	
4	Bimensual (6 veces al año)	0	0.0	
5	Mensual	3	335.0	72.7%
6	Quincenal	0	0.0	
7	Otros	0	0.0	
Sysmiss		21081	1667095.0	

R704.a.3OTR: Otros

Información	[Tipo= discreta] [Formato=numeric] [Valores perdidos =*]
--------------------	--

Archivo : SEC07 = REMESAS FAMILIARES Y OTRAS TRANSACCIONES DEL HOGAR

R704.a.3OTR: Otros

Estadística [NP/ P]	[Válido=0 / 0] [Inválido=21086 / 1667556]
Definición	Es la especificación de la opción OTROS: 704. a.3 Frecuencia
Universo	Personas que integran el hogar.
Fuente	El jefe/a del hogar o un miembro masculino mayor de 15 años y/o femenino mayor de 14 años.
Pregunta textual	704.a.3OTR. Otros

Valor	Etiqueta	Casos	Ponderado	Porcentaje (Ponderado)
Sysmiss		21086	1667556.0	

R704.b.1: ¿CUÁNTO EN OTROS MECANISMOS (TRANSFERENCIAS BANCARIAS)?

Información	[Tipo= continua] [Formato=numeric] [Rango= 0-1400] [Valores perdidos =*]
Estadística [NP/ P]	[Válido=4846 / 337383] [Inválido=16240 / 1330173] [Media=187.193 / 188.628] [Desviación =154.376 / 160.367]
Definición	Esta pregunta se refiere a la cantidad en dólares que recibe a través de otros mecanismos (money order, giros, cheques, etc).
Universo	Personas que integran el hogar.
Fuente	El jefe/a del hogar o un miembro masculino mayor de 15 años y/o femenino mayor de 14 años.
Pregunta textual	704.b.1. ¿CUÁNTO EN OTROS MECANISMOS (TRANSFERENCIAS BANCARIAS)?

R704.b.2: Frecuencia

Información	[Tipo= discreta] [Formato=numeric] [Rango= 1-7] [Valores perdidos =*]
Estadística [NP/ P]	[Válido=4841 / 336922] [Inválido=16245 / 1330634]
Definición	<p>El objetivo de esta pregunta es conocer con que periodicidad el jefe o algún miembro de este hogar, recibe la ayuda familiar.</p> <p>CODIGOS DE PERIODICIDAD CON QUE RECIBE LA AYUDA</p> <p>1. Anual</p> <p>2. Semestral (2 veces al año)</p> <p>3. Trimestral (4 veces al año)</p> <p>4. Bimensual (6 veces al año)</p> <p>5. Mensual</p> <p>6. Quincenal</p> <p>7. Otros _____</p>
Universo	Personas que integran el hogar.
Fuente	El jefe/a del hogar o un miembro masculino mayor de 15 años y/o femenino mayor de 14 años.
Pregunta textual	<p>704.b.2 Frecuencia</p> <p>1. Anual</p> <p>2. Semestral (2 veces al año)</p> <p>3. Trimestral (4 veces al año)</p> <p>4. Bimensual (6 veces al año)</p> <p>5. Mensual</p> <p>6. Quincenal</p> <p>7. Otros _____</p>

Valor	Etiqueta	Casos	Ponderado	Porcentaje (Ponderado)
1	Anual	199	14722.0	4.4%
2	Semestral (2 veces al año)	178	12058.0	3.6%
3	Trimestral (4 veces al año)	216	17853.0	5.3%
4	Bimensual (6 veces al año)	314	23520.0	7.0%
5	Mensual	3800	259993.0	77.2%
6	Quincenal	131	8613.0	2.6%

Archivo : SEC07 = REMESAS FAMILIARES Y OTRAS TRANSACCIONES DEL HOGAR

R704.b.2: Frecuencia

Valor	Etiqueta	Casos	Ponderado	Porcentaje (Ponderado)
7	Otros	3	163.0	0.0%
Sysmiss		16245	1330634.0	

R704.b.2OTR: Otros

Información	[Tipo= discreta] [Formato=numeric] [Rango= 1-3] [Valores perdidos =*]
Estadística [NP/ P]	[Válido=3 / 163] [Inválido=21083 / 1667393] [Media=2.333 / 2.411] [Desviación =1.155 / 0.914]
Definición	Es la especificación de la opción OTROS: 704. b.2 Frecuencia
Universo	Personas que integran el hogar.
Fuente	El jefe/a del hogar o un miembro masculino mayor de 15 años y/o femenino mayor de 14 años.
Pregunta textual	704.b.2OTR. Otros

Valor	Etiqueta	Casos	Ponderado	Porcentaje (Ponderado)
1		1	48.0	29.4%
3		2	115.0	70.6%
Sysmiss		21083	1667393.0	

R70501A: Consumo (alimento, vestido)

Información	[Tipo= continua] [Formato=numeric] [Rango= 0-1400] [Valores perdidos =*]
Estadística [NP/ P]	[Válido=5001 / 349562] [Inválido=16085 / 1317994] [Media=9.222 / 11.703] [Desviación =61.084 / 82.039]
Definición	<p>El destino de la ayuda debe estar expresada en dólares. En el caso de que el entrevistado responda en alguna moneda diferente a dólares, efectúe la conversión tomando como base el tipo de cambio en el mercado de divisas, establecido por la Ley de Integración Monetaria vigente desde enero del 2001, que se estableció en 8.75 colones por US dólar.</p> <p>destino Consumo (alimento, vestido)</p>
Universo	Personas que integran el hogar.
Fuente	El jefe/a del hogar o un miembro masculino mayor de 15 años y/o femenino mayor de 14 años.
Pregunta textual	<p>705. ¿QUÉ DESTINO LE DA A LA AYUDA RECIBIDA EN EFECTIVO? (Anote cantidad en dólares)</p> <p>01. Consumo (alimento, vestido).....</p> <p>02. Vivienda (construcción y reparación) ...</p> <p>03. Vivienda cuota alquiler.....</p> <p>04. Vivienda cuota compra.....</p> <p>05. Negocio comercio).....</p> <p>06. Gastos médicos consulta permanente.....</p> <p>07. Gastos médicos internaciòn.....</p> <p>08. Otros gastos médicos permanente (exámenes, medicinas, etc).....</p> <p>09. Gastos médicos consulta eventual.....</p> <p>10. Otros gastos médicos eventuales (exámenes, medicinas, etc)....</p> <p>11. Gastos en educación.....</p> <p>12. Compra de insumos agrícolas.....</p> <p>13. Inversión con fines turísticos.....</p> <p>14. Pago de compromisos de miembros que residen en el extranjero.....</p> <p>15. Ahorro.....</p> <p>16. Otros _____</p>

R70501B: Consumo (alimento, vestido)

Información	[Tipo= continua] [Formato=numeric] [Rango= 0-1300] [Valores perdidos =*]
--------------------	--

Archivo : SEC07 = REMESAS FAMILIARES Y OTRAS TRANSACCIONES DEL HOGAR

R70501B: Consumo (alimento, vestido)

Estadística [NP/ P]	[Válido=4846 / 337383] [Inválido=16240 / 1330173] [Media=163.952 / 165.19] [Desviación =125.379 / 130.833]
Definición	<p>El destino de la ayuda debe estar expresada en dólares. En el caso de que el entrevistado responda en alguna moneda diferente a dólares, efectúe la conversión tomando como base el tipo de cambio en el mercado de divisas, establecido por la Ley de Integración Monetaria vigente desde enero del 2001, que se estableció en 8.75 colones por US dólar.</p> <p>destino Consumo (alimento, vestido)</p>
Universo	Personas que integran el hogar.
Fuente	El jefe/a del hogar o un miembro masculino mayor de 15 años y/o femenino mayor de 14 años.
Pregunta textual	<p>705. ¿QUÉ DESTINO LE DA A LA AYUDA RECIBIDA EN EFECTIVO? (Anote cantidad en dólares)</p> <p>01. Consumo (alimento, vestido)..... 02. Vivienda (construcción y reparación) ... 03. Vivienda cuota alquiler..... 04. Vivienda cuota compra..... 05. Negocio comercio)..... 06. Gastos médicos consulta permanente..... 07. Gastos médicos internación..... 08. Otros gastos médicos permanente (exámenes, medicinas, etc)..... 09. Gastos médicos consulta eventual..... 10. Otros gastos médicos eventuales (exámenes, medicinas, etc).... 11. Gastos en educación..... 12. Compra de insumos agrícolas..... 13. Inversión con fines turísticos..... 14. Pago de compromisos de miembros que residen en el extranjero..... 15. Ahorro..... 16. Otros _____</p>

R70502A: Vivienda (construcción y reparación)

Información	[Tipo= continua] [Formato=numeric] [Rango= 0-9000] [Valores perdidos =*]
Estadística [NP/ P]	[Válido=5001 / 349562] [Inválido=16085 / 1317994] [Media=14.206 / 17.048] [Desviación =257.444 / 295.801]
Definición	<p>El destino de la ayuda debe estar expresada en dólares. En el caso de que el entrevistado responda en alguna moneda diferente a dólares, efectúe la conversión tomando como base el tipo de cambio en el mercado de divisas, establecido por la Ley de Integración Monetaria vigente desde enero del 2001, que se estableció en 8.75 colones por US dólar.</p> <p>destino Vivienda (construcción y reparación)</p>
Universo	Personas que integran el hogar.
Fuente	El jefe/a del hogar o un miembro masculino mayor de 15 años y/o femenino mayor de 14 años.
Pregunta textual	<p>705. ¿QUÉ DESTINO LE DA A LA AYUDA RECIBIDA EN EFECTIVO? (Anote cantidad en dólares)</p> <p>01. Consumo (alimento, vestido)..... 02. Vivienda (construcción y reparación) ... 03. Vivienda cuota alquiler..... 04. Vivienda cuota compra..... 05. Negocio comercio)..... 06. Gastos médicos consulta permanente..... 07. Gastos médicos internación..... 08. Otros gastos médicos permanente (exámenes, medicinas, etc)..... 09. Gastos médicos consulta eventual..... 10. Otros gastos médicos eventuales (exámenes, medicinas, etc).... 11. Gastos en educación..... 12. Compra de insumos agrícolas.....</p>

Archivo : SEC07 = REMESAS FAMILIARES Y OTRAS TRANSACCIONES DEL HOGAR

R70502A: Vivienda (construcción y reparación)

	<p>13. Inversión con fines turísticos.....</p> <p>14. Pago de compromisos de miembros que residen en el extranjero.....</p> <p>15. Ahorro.....</p> <p>16. Otros _____</p>
--	---

R70502B: Vivienda (construcción y reparación)

Información	[Tipo= continua] [Formato=numerico] [Rango= 0-450] [Valores perdidos =*]
Estadística [NP/ P]	[Válido=4846 / 337383] [Inválido=16240 / 1330173] [Media=0.268 / 0.236] [Desviación =8.91 / 8.772]
Definición	<p>El destino de la ayuda debe estar expresada en dólares. En el caso de que el entrevistado responda en alguna moneda diferente a dólares, efectúe la conversión tomando como base el tipo de cambio en el mercado de divisas, establecido por la Ley de Integración Monetaria vigente desde enero del 2001, que se estableció en 8.75 colones por US dólar.</p> <p>destino Vivienda (construcción y reparación)</p>
Universo	Personas que integran el hogar.
Fuente	El jefe/a del hogar o un miembro masculino mayor de 15 años y/o femenino mayor de 14 años.
Pregunta textual	<p>705. ¿QUÉ DESTINO LE DA A LA AYUDA RECIBIDA EN EFECTIVO? (Anote cantidad en dólares)</p> <p>01. Consumo (alimento, vestido).....</p> <p>02. Vivienda (construcción y reparación) ...</p> <p>03. Vivienda cuota alquiler.....</p> <p>04. Vivienda cuota compra.....</p> <p>05. Negocio comercio).....</p> <p>06. Gastos médicos consulta permanente.....</p> <p>07. Gastos médicos internación.....</p> <p>08. Otros gastos médicos permanente (exámenes, medicinas, etc).....</p> <p>09. Gastos médicos consulta eventual.....</p> <p>10. Otros gastos médicos eventuales (exámenes, medicinas, etc)....</p> <p>11. Gastos en educación.....</p> <p>12. Compra de insumos agrícolas.....</p> <p>13. Inversión con fines turísticos.....</p> <p>14. Pago de compromisos de miembros que residen en el extranjero.....</p> <p>15. Ahorro.....</p> <p>16. Otros _____</p>

R70503A: Vivienda cuota alquiler

Información	[Tipo= continua] [Formato=numerico] [Rango= 0-6000] [Valores perdidos =*]
Estadística [NP/ P]	[Válido=5001 / 349562] [Inválido=16085 / 1317994] [Media=1.2 / 0.687] [Desviación =84.844 / 64.179]
Definición	<p>El destino de la ayuda debe estar expresada en dólares. En el caso de que el entrevistado responda en alguna moneda diferente a dólares, efectúe la conversión tomando como base el tipo de cambio en el mercado de divisas, establecido por la Ley de Integración Monetaria vigente desde enero del 2001, que se estableció en 8.75 colones por US dólar.</p> <p>destino Vivienda cuota alquilerl.</p>
Universo	Personas que integran el hogar.
Fuente	El jefe/a del hogar o un miembro masculino mayor de 15 años y/o femenino mayor de 14 años.
Pregunta textual	<p>705. ¿QUÉ DESTINO LE DA A LA AYUDA RECIBIDA EN EFECTIVO? (Anote cantidad en dólares)</p> <p>01. Consumo (alimento, vestido).....</p> <p>02. Vivienda (construcción y reparación) ...</p> <p>03. Vivienda cuota alquiler.....</p> <p>04. Vivienda cuota compra.....</p>

Archivo : SEC07 = REMESAS FAMILIARES Y OTRAS TRANSACCIONES DEL HOGAR

R70503A: Vivienda cuota alquiler

	05. Negocio comercio)..... 06. Gastos médicos consulta permanente..... 07. Gastos médicos internación..... 08. Otros gastos médicos permanente (exámenes, medicinas, etc)..... 09. Gastos médicos consulta eventual..... 10. Otros gastos médicos eventuales (exámenes, medicinas, etc).... 11. Gastos en educación..... 12. Compra de insumos agrícolas..... 13. Inversión con fines turísticos..... 14. Pago de compromisos de miembros que residen en el extranjero..... 15. Ahorro..... 16. Otros _____
--	--

R70503B: Vivienda cuota alquiler

Información	[Tipo= continua] [Formato=numeric] [Rango= 0-200] [Valores perdidos =*]
Estadística [NP/ P]	[Válido=4846 / 337383] [Inválido=16240 / 1330173] [Media=0.645 / 0.815] [Desviación =8.211 / 9.574]
Definición	El destino de la ayuda debe estar expresada en dólares. En el caso de que el entrevistado responda en alguna moneda diferente a dólares, efectúe la conversión tomando como base el tipo de cambio en el mercado de divisas, establecido por la Ley de Integración Monetaria vigente desde enero del 2001, que se estableció en 8.75 colones por US dólar. destino Vivienda cuota alquiler.
Universo	Personas que integran el hogar.
Fuente	El jefe/a del hogar o un miembro masculino mayor de 15 años y/o femenino mayor de 14 años.
Pregunta textual	705. ¿QUÉ DESTINO LE DA A LA AYUDA RECIBIDA EN EFECTIVO? (Anote cantidad en dólares) 01. Consumo (alimento, vestido)..... 02. Vivienda (construcción y reparación) ... 03. Vivienda cuota alquiler..... 04. Vivienda cuota compra..... 05. Negocio comercio)..... 06. Gastos médicos consulta permanente..... 07. Gastos médicos internación..... 08. Otros gastos médicos permanente (exámenes, medicinas, etc)..... 09. Gastos médicos consulta eventual..... 10. Otros gastos médicos eventuales (exámenes, medicinas, etc).... 11. Gastos en educación..... 12. Compra de insumos agrícolas..... 13. Inversión con fines turísticos..... 14. Pago de compromisos de miembros que residen en el extranjero..... 15. Ahorro..... 16. Otros _____

R70504A: Vivienda cuota compra

Información	[Tipo= continua] [Formato=numeric] [Rango= 0-8500] [Valores perdidos =*]
Estadística [NP/ P]	[Válido=5001 / 349562] [Inválido=16085 / 1317994] [Media=1.7 / 0.9] [Desviación =120.196 / 87.445]
Definición	El destino de la ayuda debe estar expresada en dólares. En el caso de que el entrevistado responda en alguna moneda diferente a dólares, efectúe la conversión tomando como base el tipo de cambio en el mercado de divisas, establecido por la Ley de Integración Monetaria vigente desde enero del 2001, que se estableció en 8.75 colones por US dólar. destino Vivienda cuota compra.
Universo	Personas que integran el hogar.

Archivo : SEC07 = REMESAS FAMILIARES Y OTRAS TRANSACCIONES DEL HOGAR

R70504A: Vivienda cuota compra

Fuente	El jefe/a del hogar o un miembro masculino mayor de 15 años y/o femenino mayor de 14 años.
Pregunta textual	<p>705. ¿QUÉ DESTINO LE DA A LA AYUDA RECIBIDA EN EFECTIVO? (Anote cantidad en dólares)</p> <p>01. Consumo (alimento, vestido).....</p> <p>02. Vivienda (construcción y reparación) ...</p> <p>03. Vivienda cuota alquiler.....</p> <p>04. Vivienda cuota compra.....</p> <p>05. Negocio comercio).....</p> <p>06. Gastos médicos consulta permanente.....</p> <p>07. Gastos médicos internación.....</p> <p>08. Otros gastos médicos permanente (exámenes, medicinas, etc).....</p> <p>09. Gastos médicos consulta eventual.....</p> <p>10. Otros gastos médicos eventuales (exámenes, medicinas, etc)....</p> <p>11. Gastos en educación.....</p> <p>12. Compra de insumos agrícolas.....</p> <p>13. Inversión con fines turísticos.....</p> <p>14. Pago de compromisos de miembros que residen en el extranjero.....</p> <p>15. Ahorro.....</p> <p>16. Otros _____</p>

R70504B: Vivienda cuota compra

Información	[Tipo= continua] [Formato=numeric] [Rango= 0-450] [Valores perdidos =*]
Estadística [NP/ P]	[Válido=4846 / 337383] [Inválido=16240 / 1330173] [Media=0.374 / 0.231] [Desviación =9.798 / 6.956]
Definición	<p>El destino de la ayuda debe estar expresada en dólares. En el caso de que el entrevistado responda en alguna moneda diferente a dólares, efectúe la conversión tomando como base el tipo de cambio en el mercado de divisas, establecido por la Ley de Integración Monetaria vigente desde enero del 2001, que se estableció en 8.75 colones por US dólar.</p> <p>destino Vivienda cuota compra.</p>
Universo	Personas que integran el hogar.
Fuente	El jefe/a del hogar o un miembro masculino mayor de 15 años y/o femenino mayor de 14 años.
Pregunta textual	<p>705. ¿QUÉ DESTINO LE DA A LA AYUDA RECIBIDA EN EFECTIVO? (Anote cantidad en dólares)</p> <p>01. Consumo (alimento, vestido).....</p> <p>02. Vivienda (construcción y reparación) ...</p> <p>03. Vivienda cuota alquiler.....</p> <p>04. Vivienda cuota compra.....</p> <p>05. Negocio comercio).....</p> <p>06. Gastos médicos consulta permanente.....</p> <p>07. Gastos médicos internación.....</p> <p>08. Otros gastos médicos permanente (exámenes, medicinas, etc).....</p> <p>09. Gastos médicos consulta eventual.....</p> <p>10. Otros gastos médicos eventuales (exámenes, medicinas, etc)....</p> <p>11. Gastos en educación.....</p> <p>12. Compra de insumos agrícolas.....</p> <p>13. Inversión con fines turísticos.....</p> <p>14. Pago de compromisos de miembros que residen en el extranjero.....</p> <p>15. Ahorro.....</p> <p>16. Otros _____</p>

R70505A: Negocio (comercio)

Información	[Tipo= continua] [Formato=numeric] [Rango= 0-200] [Valores perdidos =*]
Estadística [NP/ P]	[Válido=5001 / 349562] [Inválido=16085 / 1317994] [Media=0.12 / 0.0569] [Desviación =4.357 / 2.892]

Archivo : SEC07 = REMESAS FAMILIARES Y OTRAS TRANSACCIONES DEL HOGAR

R70505A: Negocio (comercio)

Definición	<p>El destino de la ayuda debe estar expresada en dólares. En el caso de que el entrevistado responda en alguna moneda diferente a dólares, efectúe la conversión tomando como base el tipo de cambio en el mercado de divisas, establecido por la Ley de Integración Monetaria vigente desde enero del 2001, que se estableció en 8.75 colones por US dólar.</p> <p>destino Negocio (comercio)-</p>
Universo	Personas que integran el hogar.
Fuente	El jefe/a del hogar o un miembro masculino mayor de 15 años y/o femenino mayor de 14 años.
Pregunta textual	<p>705. ¿QUÉ DESTINO LE DA A LA AYUDA RECIBIDA EN EFECTIVO? (Anote cantidad en dólares)</p> <p>01. Consumo (alimento, vestido)..... 02. Vivienda (construcción y reparación) ... 03. Vivienda cuota alquiler..... 04. Vivienda cuota compra..... 05. Negocio comercio)..... 06. Gastos médicos consulta permanente..... 07. Gastos médicos internación..... 08. Otros gastos médicos permanente (exámenes, medicinas, etc)..... 09. Gastos médicos consulta eventual..... 10. Otros gastos médicos eventuales (exámenes, medicinas, etc).... 11. Gastos en educación..... 12. Compra de insumos agrícolas..... 13. Inversión con fines turísticos..... 14. Pago de compromisos de miembros que residen en el extranjero..... 15. Ahorro..... 16. Otros _____</p>

R70505B: Negocio (comercio)

Información	[Tipo= continua] [Formato=numeric] [Rango= 0-200] [Valores perdidos =*]
Estadística [NP/ P]	[Válido=4846 / 337383] [Inválido=16240 / 1330173] [Media=0.277 / 0.298] [Desviación =5.679 / 6.417]
Definición	<p>El destino de la ayuda debe estar expresada en dólares. En el caso de que el entrevistado responda en alguna moneda diferente a dólares, efectúe la conversión tomando como base el tipo de cambio en el mercado de divisas, establecido por la Ley de Integración Monetaria vigente desde enero del 2001, que se estableció en 8.75 colones por US dólar.</p> <p>destino Negocio (comercio)-</p>
Universo	Personas que integran el hogar.
Fuente	El jefe/a del hogar o un miembro masculino mayor de 15 años y/o femenino mayor de 14 años.
Pregunta textual	<p>705. ¿QUÉ DESTINO LE DA A LA AYUDA RECIBIDA EN EFECTIVO? (Anote cantidad en dólares)</p> <p>01. Consumo (alimento, vestido)..... 02. Vivienda (construcción y reparación) ... 03. Vivienda cuota alquiler..... 04. Vivienda cuota compra..... 05. Negocio comercio)..... 06. Gastos médicos consulta permanente..... 07. Gastos médicos internación..... 08. Otros gastos médicos permanente (exámenes, medicinas, etc)..... 09. Gastos médicos consulta eventual..... 10. Otros gastos médicos eventuales (exámenes, medicinas, etc).... 11. Gastos en educación..... 12. Compra de insumos agrícolas..... 13. Inversión con fines turísticos..... 14. Pago de compromisos de miembros que residen en el extranjero.....</p>

Archivo : SEC07 = REMESAS FAMILIARES Y OTRAS TRANSACCIONES DEL HOGAR

R70505B: Negocio (comercio)

	15. Ahorro.....
	16. Otros

R70506A: Gastos médicos consulta permanente

Información	[Tipo= continua] [Formato=numeric] [Rango= 0-225] [Valores perdidos =*]
Estadística [NP/ P]	[Válido=5001 / 349562] [Inválido=16085 / 1317994] [Media=0.045 / 0.0386] [Desviación =3.182 / 2.948]
Definición	El destino de la ayuda debe estar expresada en dólares. En el caso de que el entrevistado responda en alguna moneda diferente a dólares, efectúe la conversión tomando como base el tipo de cambio en el mercado de divisas, establecido por la Ley de Integración Monetaria vigente desde enero del 2001, que se estableció en 8.75 colones por US dólar. destino Gastos médicos consulta permanente-
Universo	Personas que integran el hogar.
Fuente	El jefe/a del hogar o un miembro masculino mayor de 15 años y/o femenino mayor de 14 años.
Pregunta textual	705. ¿QUÉ DESTINO LE DA A LA AYUDA RECIBIDA EN EFECTIVO? (Anote cantidad en dólares) 01. Consumo (alimento, vestido)..... 02. Vivienda (construcción y reparación) ... 03. Vivienda cuota alquiler..... 04. Vivienda cuota compra..... 05. Negocio comercio)..... 06. Gastos médicos consulta permanente..... 07. Gastos médicos internacion..... 08. Otros gastos médicos permanente (exámenes, medicinas, etc)..... 09. Gastos médicos consulta eventual..... 10. Otros gastos médicos eventuales (exámenes, medicinas, etc).... 11. Gastos en educación..... 12. Compra de insumos agrícolas..... 13. Inversión con fines turísticos..... 14. Pago de compromisos de miembros que residen en el extranjero..... 15. Ahorro..... 16. Otros

R70506B: Gastos médicos consulta permanente

Información	[Tipo= continua] [Formato=numeric] [Rango= 0-800] [Valores perdidos =*]
Estadística [NP/ P]	[Válido=4846 / 337383] [Inválido=16240 / 1330173] [Media=1.633 / 1.446] [Desviación =19.846 / 17.334]
Definición	El destino de la ayuda debe estar expresada en dólares. En el caso de que el entrevistado responda en alguna moneda diferente a dólares, efectúe la conversión tomando como base el tipo de cambio en el mercado de divisas, establecido por la Ley de Integración Monetaria vigente desde enero del 2001, que se estableció en 8.75 colones por US dólar. destino Gastos médicos consulta permanente-
Universo	Personas que integran el hogar.
Fuente	El jefe/a del hogar o un miembro masculino mayor de 15 años y/o femenino mayor de 14 años.
Pregunta textual	705. ¿QUÉ DESTINO LE DA A LA AYUDA RECIBIDA EN EFECTIVO? (Anote cantidad en dólares) 01. Consumo (alimento, vestido)..... 02. Vivienda (construcción y reparación) ... 03. Vivienda cuota alquiler..... 04. Vivienda cuota compra..... 05. Negocio comercio)..... 06. Gastos médicos consulta permanente.....

Archivo : SEC07 = REMESAS FAMILIARES Y OTRAS TRANSACCIONES DEL HOGAR

R70506B: Gastos médicos consulta permanente

	07. Gastos médicos internaciòn..... 08. Otros gastos médicos permanente (exámenes, medicinas, etc)..... 09. Gastos médicos consulta eventual..... 10. Otros gastos médicos eventuales (exámenes, medicinas, etc).... 11. Gastos en educación..... 12. Compra de insumos agrícolas..... 13. Inversión con fines turísticos..... 14. Pago de compromisos de miembros que residen en el extranjero..... 15. Ahorro..... 16. Otros _____
--	---

R70507A: Gastos médicos internaciòn

Información	[Tipo= continua] [Formato=numeric] [Rango= 0-3000] [Valores perdidos =*]
Estadística [NP/ P]	[Válido=5001 / 349562] [Inválido=16085 / 1317994] [Media=2.519 / 3.149] [Desviación =79.785 / 93.651]
Definición	El destino de la ayuda debe estar expresada en dólares. En el caso de que el entrevistado responda en alguna moneda diferente a dólares, efectúe la conversión tomando como base el tipo de cambio en el mercado de divisas, establecido por la Ley de Integración Monetaria vigente desde enero del 2001, que se estableció en 8.75 colones por US dólar. destino Gastos médicos internaciòn-
Universo	Personas que integran el hogar.
Fuente	El jefe/a del hogar o un miembro masculino mayor de 15 años y/o femenino mayor de 14 años.
Pregunta textual	705. ¿QUÉ DESTINO LE DA A LA AYUDA RECIBIDA EN EFECTIVO? (Anote cantidad en dólares) 01. Consumo (alimento, vestido)..... 02. Vivienda (construcción y reparación) ... 03. Vivienda cuota alquiler..... 04. Vivienda cuota compra..... 05. Negocio comercio)..... 06. Gastos médicos consulta permanente..... 07. Gastos médicos internaciòn..... 08. Otros gastos médicos permanente (exámenes, medicinas, etc)..... 09. Gastos médicos consulta eventual..... 10. Otros gastos médicos eventuales (exámenes, medicinas, etc).... 11. Gastos en educación..... 12. Compra de insumos agrícolas..... 13. Inversión con fines turísticos..... 14. Pago de compromisos de miembros que residen en el extranjero..... 15. Ahorro..... 16. Otros _____

R70507B: Gastos médicos internaciòn

Información	[Tipo= continua] [Formato=numeric] [Rango= 0-200] [Valores perdidos =*]
Estadística [NP/ P]	[Válido=4846 / 337383] [Inválido=16240 / 1330173] [Media=0.0764 / 0.12] [Desviación =3.303 / 3.529]
Definición	El destino de la ayuda debe estar expresada en dólares. En el caso de que el entrevistado responda en alguna moneda diferente a dólares, efectúe la conversión tomando como base el tipo de cambio en el mercado de divisas, establecido por la Ley de Integración Monetaria vigente desde enero del 2001, que se estableció en 8.75 colones por US dólar. destino Gastos médicos internaciòn-
Universo	Personas que integran el hogar.
Fuente	El jefe/a del hogar o un miembro masculino mayor de 15 años y/o femenino mayor de 14 años.
Pregunta textual	705. ¿QUÉ DESTINO LE DA A LA AYUDA RECIBIDA EN EFECTIVO?

Archivo : SEC07 = REMESAS FAMILIARES Y OTRAS TRANSACCIONES DEL HOGAR

R70507B: Gastos médicos internaciòn

	(Anote cantidad en dólares)
	01. Consumo (alimento, vestido).....
	02. Vivienda (construcción y reparación) ...
	03. Vivienda cuota alquiler.....
	04. Vivienda cuota compra.....
	05. Negocio comercio).....
	06. Gastos médicos consulta permanente.....
	07. Gastos médicos internaciòn.....
	08. Otros gastos médicos permanente (exámenes, medicinas, etc).....
	09. Gastos médicos consulta eventual.....
	10. Otros gastos médicos eventuales (exámenes, medicinas, etc)....
	11. Gastos en educación.....
	12. Compra de insumos agrícolas.....
	13. Inversión con fines turísticos.....
	14. Pago de compromisos de miembros que residen en el extranjero.....
	15. Ahorro.....
	16. Otros _____

R70508A: Otros gastos médicos permanente (exámenes, medicinas, etc)

Información	[Tipo= continua] [Formato=numeric] [Rango= 0-1200] [Valores perdidos =*]
Estadística [NP/ P]	[Válido=5001 / 349562] [Inválido=16085 / 1317994] [Media=0.61 / 0.953] [Desviación =25.102 / 31.185]
Definición	El destino de la ayuda debe estar expresada en dólares. En el caso de que el entrevistado responda en alguna moneda diferente a dólares, efectúe la conversión tomando como base el tipo de cambio en el mercado de divisas, establecido por la Ley de Integración Monetaria vigente desde enero del 2001, que se estableció en 8.75 colones por US dólar. destino Otros gastos médicos permanente (exámenes, medicinas, etc).
Universo	Personas que integran el hogar.
Fuente	El jefe/a del hogar o un miembro masculino mayor de 15 años y/o femenino mayor de 14 años.
Pregunta textual	705. ¿QUÉ DESTINO LE DA A LA AYUDA RECIBIDA EN EFECTIVO? (Anote cantidad en dólares) 01. Consumo (alimento, vestido)..... 02. Vivienda (construcción y reparación) ... 03. Vivienda cuota alquiler..... 04. Vivienda cuota compra..... 05. Negocio comercio)..... 06. Gastos médicos consulta permanente..... 07. Gastos médicos internaciòn..... 08. Otros gastos médicos permanente (exámenes, medicinas, etc)..... 09. Gastos médicos consulta eventual..... 10. Otros gastos médicos eventuales (exámenes, medicinas, etc).... 11. Gastos en educación..... 12. Compra de insumos agrícolas..... 13. Inversión con fines turísticos..... 14. Pago de compromisos de miembros que residen en el extranjero..... 15. Ahorro..... 16. Otros _____

R70508B: Otros gastos médicos permanente (exámenes, medicinas, etc)

Información	[Tipo= continua] [Formato=numeric] [Rango= 0-800] [Valores perdidos =*]
Estadística [NP/ P]	[Válido=4846 / 337383] [Inválido=16240 / 1330173] [Media=2.976 / 2.55] [Desviación =24.965 / 22.917]
Definición	El destino de la ayuda debe estar expresada en dólares. En el caso de que el entrevistado responda en alguna moneda diferente a dólares, efectúe la conversión tomando como base el tipo de cambio en el mercado de divisas, establecido por la Ley de Integración Monetaria vigente desde enero del 2001, que se estableció en 8.75 colones por US dólar.

Archivo : SEC07 = REMESAS FAMILIARES Y OTRAS TRANSACCIONES DEL HOGAR

R70508B: Otros gastos médicos permanente (exámenes, medicinas, etc)

	destino Otros gastos médicos permanente (exámenes, medicinas, etc).
Universo	Personas que integran el hogar.
Fuente	El jefe/a del hogar o un miembro masculino mayor de 15 años y/o femenino mayor de 14 años.
Pregunta textual	<p>705. ¿QUÉ DESTINO LE DA A LA AYUDA RECIBIDA EN EFECTIVO? (Anoté cantidad en dólares)</p> <p>01. Consumo (alimento, vestido).....</p> <p>02. Vivienda (construcción y reparación) ...</p> <p>03. Vivienda cuota alquiler.....</p> <p>04. Vivienda cuota compra.....</p> <p>05. Negocio comercio).....</p> <p>06. Gastos médicos consulta permanente.....</p> <p>07. Gastos médicos internación.....</p> <p>08. Otros gastos médicos permanente (exámenes, medicinas, etc).....</p> <p>09. Gastos médicos consulta eventual.....</p> <p>10. Otros gastos médicos eventuales (exámenes, medicinas, etc)....</p> <p>11. Gastos en educación.....</p> <p>12. Compra de insumos agrícolas.....</p> <p>13. Inversión con fines turísticos.....</p> <p>14. Pago de compromisos de miembros que residen en el extranjero.....</p> <p>15. Ahorro.....</p> <p>16. Otros _____</p>

R70509A: Gastos médicos consulta eventual

Información	[Tipo= continua] [Formato=numerico] [Rango= 0-5000] [Valores perdidos =*]
Estadística [NP/ P]	[Válido=5001 / 349562] [Inválido=16085 / 1317994] [Media=4.451 / 3.49] [Desviación =81.142 / 74.661]
Definición	<p>El destino de la ayuda debe estar expresada en dólares. En el caso de que el entrevistado responda en alguna moneda diferente a dólares, efectúe la conversión tomando como base el tipo de cambio en el mercado de divisas, establecido por la Ley de Integración Monetaria vigente desde enero del 2001, que se estableció en 8.75 colones por US dólar.</p> <p>destino Gastos médicos consulta.</p>
Universo	Personas que integran el hogar.
Fuente	El jefe/a del hogar o un miembro masculino mayor de 15 años y/o femenino mayor de 14 años.
Pregunta textual	<p>705. ¿QUÉ DESTINO LE DA A LA AYUDA RECIBIDA EN EFECTIVO? (Anoté cantidad en dólares)</p> <p>01. Consumo (alimento, vestido).....</p> <p>02. Vivienda (construcción y reparación) ...</p> <p>03. Vivienda cuota alquiler.....</p> <p>04. Vivienda cuota compra.....</p> <p>05. Negocio comercio).....</p> <p>06. Gastos médicos consulta permanente.....</p> <p>07. Gastos médicos internación.....</p> <p>08. Otros gastos médicos permanente (exámenes, medicinas, etc).....</p> <p>09. Gastos médicos consulta eventual.....</p> <p>10. Otros gastos médicos eventuales (exámenes, medicinas, etc)....</p> <p>11. Gastos en educación.....</p> <p>12. Compra de insumos agrícolas.....</p> <p>13. Inversión con fines turísticos.....</p> <p>14. Pago de compromisos de miembros que residen en el extranjero.....</p> <p>15. Ahorro.....</p> <p>16. Otros _____</p>

Archivo : SEC07 = REMESAS FAMILIARES Y OTRAS TRANSACCIONES DEL HOGAR

R70509B: Gastos médicos consulta eventual

Información	[Tipo= continua] [Formato=numeric] [Rango= 0-400] [Valores perdidos =*]
Estadística [NP/ P]	[Válido=4846 / 337383] [Inválido=16240 / 1330173] [Media=0.377 / 0.288] [Desviación =7.86 / 6.132]
Definición	<p>El destino de la ayuda debe estar expresada en dólares. En el caso de que el entrevistado responda en alguna moneda diferente a dólares, efectúe la conversión tomando como base el tipo de cambio en el mercado de divisas, establecido por la Ley de Integración Monetaria vigente desde enero del 2001, que se estableció en 8.75 colones por US dólar.</p> <p>destino Gastos médicos consulta.</p>
Universo	Personas que integran el hogar.
Fuente	El jefe/a del hogar o un miembro masculino mayor de 15 años y/o femenino mayor de 14 años.
Pregunta textual	<p>705. ¿QUÉ DESTINO LE DA A LA AYUDA RECIBIDA EN EFECTIVO? (Anote cantidad en dólares)</p> <p>01. Consumo (alimento, vestido)..... 02. Vivienda (construcción y reparación) ... 03. Vivienda cuota alquiler..... 04. Vivienda cuota compra..... 05. Negocio comercio)..... 06. Gastos médicos consulta permanente..... 07. Gastos médicos internación..... 08. Otros gastos médicos permanente (exámenes, medicinas, etc)..... 09. Gastos médicos consulta eventual..... 10. Otros gastos médicos eventuales (exámenes, medicinas, etc).... 11. Gastos en educación..... 12. Compra de insumos agrícolas..... 13. Inversión con fines turísticos..... 14. Pago de compromisos de miembros que residen en el extranjero..... 15. Ahorro..... 16. Otros _____</p>

R70510A: Otros gastos médicos eventuales (exámenes, medicinas, etc)

Información	[Tipo= continua] [Formato=numeric] [Rango= 0-4500] [Valores perdidos =*]
Estadística [NP/ P]	[Válido=5001 / 349562] [Inválido=16085 / 1317994] [Media=7.577 / 6.082] [Desviación =95.382 / 82.217]
Definición	<p>El destino de la ayuda debe estar expresada en dólares. En el caso de que el entrevistado responda en alguna moneda diferente a dólares, efectúe la conversión tomando como base el tipo de cambio en el mercado de divisas, establecido por la Ley de Integración Monetaria vigente desde enero del 2001, que se estableció en 8.75 colones por US dólar.</p> <p>destino Otros gastos médicos eventuales (exámenes, medicinas, etc).</p>
Universo	Personas que integran el hogar.
Fuente	El jefe/a del hogar o un miembro masculino mayor de 15 años y/o femenino mayor de 14 años.
Pregunta textual	<p>705. ¿QUÉ DESTINO LE DA A LA AYUDA RECIBIDA EN EFECTIVO? (Anote cantidad en dólares)</p> <p>01. Consumo (alimento, vestido)..... 02. Vivienda (construcción y reparación) ... 03. Vivienda cuota alquiler..... 04. Vivienda cuota compra..... 05. Negocio comercio)..... 06. Gastos médicos consulta permanente..... 07. Gastos médicos internación..... 08. Otros gastos médicos permanente (exámenes, medicinas, etc)..... 09. Gastos médicos consulta eventual..... 10. Otros gastos médicos eventuales (exámenes, medicinas, etc)....</p>

Archivo : SEC07 = REMESAS FAMILIARES Y OTRAS TRANSACCIONES DEL HOGAR

R70510A: Otros gastos médicos eventuales (exámenes, medicinas, etc)

	11. Gastos en educación..... 12. Compra de insumos agrícolas..... 13. Inversión con fines turísticos..... 14. Pago de compromisos de miembros que residen en el extranjero..... 15. Ahorro..... 16. Otros _____
--	--

R70510B: Otros gastos médicos eventuales (exámenes, medicinas, etc)

Información	[Tipo= continua] [Formato=numeric] [Rango= 0-350] [Valores perdidos =*]
Estadística [NP/ P]	[Válido=4846 / 337383] [Inválido=16240 / 1330173] [Media=0.593 / 0.452] [Desviación =8.82 / 7.704]
Definición	El destino de la ayuda debe estar expresada en dólares. En el caso de que el entrevistado responda en alguna moneda diferente a dólares, efectúe la conversión tomando como base el tipo de cambio en el mercado de divisas, establecido por la Ley de Integración Monetaria vigente desde enero del 2001, que se estableció en 8.75 colones por US dólar. destino Otros gastos médicos eventuales (exámenes, medicinas, etc).
Universo	Personas que integran el hogar.
Fuente	El jefe/a del hogar o un miembro masculino mayor de 15 años y/o femenino mayor de 14 años.
Pregunta textual	705. ¿QUÉ DESTINO LE DA A LA AYUDA RECIBIDA EN EFECTIVO? (Anote cantidad en dólares) 01. Consumo (alimento, vestido)..... 02. Vivienda (construcción y reparación) ... 03. Vivienda cuota alquiler..... 04. Vivienda cuota compra..... 05. Negocio comercio)..... 06. Gastos médicos consulta permanente..... 07. Gastos médicos internación..... 08. Otros gastos médicos permanente (exámenes, medicinas, etc)..... 09. Gastos médicos consulta eventual..... 10. Otros gastos médicos eventuales (exámenes, medicinas, etc).... 11. Gastos en educación..... 12. Compra de insumos agrícolas..... 13. Inversión con fines turísticos..... 14. Pago de compromisos de miembros que residen en el extranjero..... 15. Ahorro..... 16. Otros _____

R70511A: Gastos en educación

Información	[Tipo= continua] [Formato=numeric] [Rango= 0-2000] [Valores perdidos =*]
Estadística [NP/ P]	[Válido=5001 / 349562] [Inválido=16085 / 1317994] [Media=2.138 / 1.758] [Desviación =38.234 / 31.591]
Definición	El destino de la ayuda debe estar expresada en dólares. En el caso de que el entrevistado responda en alguna moneda diferente a dólares, efectúe la conversión tomando como base el tipo de cambio en el mercado de divisas, establecido por la Ley de Integración Monetaria vigente desde enero del 2001, que se estableció en 8.75 colones por US dólar. destino Gastos en educación.
Universo	Personas que integran el hogar.
Fuente	El jefe/a del hogar o un miembro masculino mayor de 15 años y/o femenino mayor de 14 años.
Pregunta textual	705. ¿QUÉ DESTINO LE DA A LA AYUDA RECIBIDA EN EFECTIVO? (Anote cantidad en dólares) 01. Consumo (alimento, vestido)..... 02. Vivienda (construcción y reparación) ...

Archivo : SEC07 = REMESAS FAMILIARES Y OTRAS TRANSACCIONES DEL HOGAR

R70511A: Gastos en educación

	03. Vivienda cuota alquiler..... 04. Vivienda cuota compra..... 05. Negocio comercio)..... 06. Gastos médicos consulta permanente..... 07. Gastos médicos internación..... 08. Otros gastos médicos permanente (exámenes, medicinas, etc)..... 09. Gastos médicos consulta eventual..... 10. Otros gastos médicos eventuales (exámenes, medicinas, etc).... 11. Gastos en educación..... 12. Compra de insumos agrícolas..... 13. Inversión con fines turísticos..... 14. Pago de compromisos de miembros que residen en el extranjero..... 15. Ahorro..... 16. Otros _____
--	--

R70511B: Gastos en educación

Información	[Tipo= continua] [Formato=numeric] [Rango= 0-600] [Valores perdidos =*]
Estadística [NP/ P]	[Válido=4846 / 337383] [Inválido=16240 / 1330173] [Media=10.174 / 11.219] [Desviación =42.694 / 44.64]
Definición	<p>El destino de la ayuda debe estar expresada en dólares. En el caso de que el entrevistado responda en alguna moneda diferente a dólares, efectúe la conversión tomando como base el tipo de cambio en el mercado de divisas, establecido por la Ley de Integración Monetaria vigente desde enero del 2001, que se estableció en 8.75 colones por US dólar.</p> <p>destino Gastos en educación.</p>
Universo	Personas que integran el hogar.
Fuente	El jefe/a del hogar o un miembro masculino mayor de 15 años y/o femenino mayor de 14 años.
Pregunta textual	<p>705. ¿QUÉ DESTINO LE DA A LA AYUDA RECIBIDA EN EFECTIVO? (Anoté cantidad en dólares)</p> <p>01. Consumo (alimento, vestido)..... 02. Vivienda (construcción y reparación) ... 03. Vivienda cuota alquiler..... 04. Vivienda cuota compra..... 05. Negocio comercio)..... 06. Gastos médicos consulta permanente..... 07. Gastos médicos internación..... 08. Otros gastos médicos permanente (exámenes, medicinas, etc)..... 09. Gastos médicos consulta eventual..... 10. Otros gastos médicos eventuales (exámenes, medicinas, etc).... 11. Gastos en educación..... 12. Compra de insumos agrícolas..... 13. Inversión con fines turísticos..... 14. Pago de compromisos de miembros que residen en el extranjero..... 15. Ahorro..... 16. Otros _____</p>

R70512A: Compra de insumos agrícolas

Información	[Tipo= continua] [Formato=numeric] [Rango= 0-800] [Valores perdidos =*]
Estadística [NP/ P]	[Válido=5001 / 349562] [Inválido=16085 / 1317994] [Media=3.305 / 2.818] [Desviación =35.04 / 34.233]
Definición	<p>El destino de la ayuda debe estar expresada en dólares. En el caso de que el entrevistado responda en alguna moneda diferente a dólares, efectúe la conversión tomando como base el tipo de cambio en el mercado de divisas, establecido por la Ley de Integración Monetaria vigente desde enero del 2001, que se estableció en 8.75 colones por US dólar.</p> <p>destino Compra de insumos agrícolas.</p>

Archivo : SEC07 = REMESAS FAMILIARES Y OTRAS TRANSACCIONES DEL HOGAR

R70512A: Compra de insumos agrícolas

Universo	Personas que integran el hogar.
Fuente	El jefe/a del hogar o un miembro masculino mayor de 15 años y/o femenino mayor de 14 años.
Pregunta textual	<p>705. ¿QUÉ DESTINO LE DA A LA AYUDA RECIBIDA EN EFECTIVO? (Anoté cantidad en dólares)</p> <p>01. Consumo (alimento, vestido).....</p> <p>02. Vivienda (construcción y reparación) ...</p> <p>03. Vivienda cuota alquiler.....</p> <p>04. Vivienda cuota compra.....</p> <p>05. Negocio comercio).....</p> <p>06. Gastos médicos consulta permanente.....</p> <p>07. Gastos médicos internación.....</p> <p>08. Otros gastos médicos permanente (exámenes, medicinas, etc).....</p> <p>09. Gastos médicos consulta eventual.....</p> <p>10. Otros gastos médicos eventuales (exámenes, medicinas, etc)....</p> <p>11. Gastos en educación.....</p> <p>12. Compra de insumos agrícolas.....</p> <p>13. Inversión con fines turísticos.....</p> <p>14. Pago de compromisos de miembros que residen en el extranjero.....</p> <p>15. Ahorro.....</p> <p>16. Otros _____</p>

R70512B: Compra de insumos agrícolas

Información	[Tipo= continua] [Formato=numeric] [Rango= 0-400] [Valores perdidos =*]
Estadística [NP/ P]	[Válido=4846 / 337383] [Inválido=16240 / 1330173] [Media=0.691 / 0.481] [Desviación =11.803 / 10.191]
Definición	<p>El destino de la ayuda debe estar expresada en dólares. En el caso de que el entrevistado responda en alguna moneda diferente a dólares, efectúe la conversión tomando como base el tipo de cambio en el mercado de divisas, establecido por la Ley de Integración Monetaria vigente desde enero del 2001, que se estableció en 8.75 colones por US dólar.</p> <p>destino</p> <p>Compra de insumos agrícolas.</p>
Universo	Personas que integran el hogar.
Fuente	El jefe/a del hogar o un miembro masculino mayor de 15 años y/o femenino mayor de 14 años.
Pregunta textual	<p>705. ¿QUÉ DESTINO LE DA A LA AYUDA RECIBIDA EN EFECTIVO? (Anoté cantidad en dólares)</p> <p>01. Consumo (alimento, vestido).....</p> <p>02. Vivienda (construcción y reparación) ...</p> <p>03. Vivienda cuota alquiler.....</p> <p>04. Vivienda cuota compra.....</p> <p>05. Negocio comercio).....</p> <p>06. Gastos médicos consulta permanente.....</p> <p>07. Gastos médicos internación.....</p> <p>08. Otros gastos médicos permanente (exámenes, medicinas, etc).....</p> <p>09. Gastos médicos consulta eventual.....</p> <p>10. Otros gastos médicos eventuales (exámenes, medicinas, etc)....</p> <p>11. Gastos en educación.....</p> <p>12. Compra de insumos agrícolas.....</p> <p>13. Inversión con fines turísticos.....</p> <p>14. Pago de compromisos de miembros que residen en el extranjero.....</p> <p>15. Ahorro.....</p> <p>16. Otros _____</p>

R70513A: Inversión con fines turísticos

Información	[Tipo= discreta] [Formato=numeric] [Rango= 0-0] [Valores perdidos =*]
Estadística [NP/ P]	[Válido=5001 / 349562] [Inválido=16085 / 1317994] [Media=0 / 0] [Desviación =0 / 0]

Archivo : SEC07 = REMESAS FAMILIARES Y OTRAS TRANSACCIONES DEL HOGAR

R70513A: Inversión con fines turísticos

Definición	<p>El destino de la ayuda debe estar expresada en dólares. En el caso de que el entrevistado responda en alguna moneda diferente a dólares, efectúe la conversión tomando como base el tipo de cambio en el mercado de divisas, establecido por la Ley de Integración Monetaria vigente desde enero del 2001, que se estableció en 8.75 colones por US dólar.</p> <p>destino Inversión con fines turísticos.</p>
Universo	Personas que integran el hogar.
Fuente	El jefe/a del hogar o un miembro masculino mayor de 15 años y/o femenino mayor de 14 años.
Pregunta textual	<p>705. ¿QUÉ DESTINO LE DA A LA AYUDA RECIBIDA EN EFECTIVO? (Anote cantidad en dólares)</p> <p>01. Consumo (alimento, vestido)..... 02. Vivienda (construcción y reparación) ... 03. Vivienda cuota alquiler..... 04. Vivienda cuota compra..... 05. Negocio comercio)..... 06. Gastos médicos consulta permanente..... 07. Gastos médicos internación..... 08. Otros gastos médicos permanente (exámenes, medicinas, etc)..... 09. Gastos médicos consulta eventual..... 10. Otros gastos médicos eventuales (exámenes, medicinas, etc).... 11. Gastos en educación..... 12. Compra de insumos agrícolas..... 13. Inversión con fines turísticos..... 14. Pago de compromisos de miembros que residen en el extranjero.... 15. Ahorro..... 16. Otros _____</p>

Valor	Etiqueta	Casos	Ponderado	Porcentaje (Ponderado)
0		5001	349562.0	100.0%
Sysmiss		16085	1317994.0	

R70513B: Inversión con fines turísticos

Información	[Tipo= discreta] [Formato=numeric] [Rango= 0-0] [Valores perdidos =*]
Estadística [NP/ P]	[Válido=4846 / 337383] [Inválido=16240 / 1330173] [Media=0 / 0] [Desviación =0 / 0]
Definición	<p>El destino de la ayuda debe estar expresada en dólares. En el caso de que el entrevistado responda en alguna moneda diferente a dólares, efectúe la conversión tomando como base el tipo de cambio en el mercado de divisas, establecido por la Ley de Integración Monetaria vigente desde enero del 2001, que se estableció en 8.75 colones por US dólar.</p> <p>destino Inversión con fines turísticos.</p>
Universo	Personas que integran el hogar.
Fuente	El jefe/a del hogar o un miembro masculino mayor de 15 años y/o femenino mayor de 14 años.
Pregunta textual	<p>705. ¿QUÉ DESTINO LE DA A LA AYUDA RECIBIDA EN EFECTIVO? (Anote cantidad en dólares)</p> <p>01. Consumo (alimento, vestido)..... 02. Vivienda (construcción y reparación) ... 03. Vivienda cuota alquiler..... 04. Vivienda cuota compra..... 05. Negocio comercio)..... 06. Gastos médicos consulta permanente..... 07. Gastos médicos internación..... 08. Otros gastos médicos permanente (exámenes, medicinas, etc).....</p>

Archivo : SEC07 = REMESAS FAMILIARES Y OTRAS TRANSACCIONES DEL HOGAR

R70513B: Inversión con fines turísticos

	09. Gastos médicos consulta eventual..... 10. Otros gastos médicos eventuales (exámenes, medicinas, etc).... 11. Gastos en educación..... 12. Compra de insumos agrícolas..... 13. Inversión con fines turísticos..... 14. Pago de compromisos de miembros que residen en el extranjero..... 15. Ahorro..... 16. Otros _____
--	---

Valor	Etiqueta	Casos	Ponderado	Porcentaje (Ponderado)
0		4846	337383.0	100.0%
Sysmiss		16240	1330173.0	

R70514A: Pago de compromisos de miembros que residen en el extranjero

Información	[Tipo= discreta] [Formato=numeric] [Rango= 0-0] [Valores perdidos =*]
Estadística [NP/ P]	[Válido=5001 / 349562] [Inválido=16085 / 1317994] [Media=0 / 0] [Desviación =0 / 0]
Definición	El destino de la ayuda debe estar expresada en dólares. En el caso de que el entrevistado responda en alguna moneda diferente a dólares, efectúe la conversión tomando como base el tipo de cambio en el mercado de divisas, establecido por la Ley de Integración Monetaria vigente desde enero del 2001, que se estableció en 8.75 colones por US dólar. destino Pago de compromisos de miembros que residen en el extranjero.
Universo	Personas que integran el hogar.
Fuente	El jefe/a del hogar o un miembro masculino mayor de 15 años y/o femenino mayor de 14 años.
Pregunta textual	705. ¿QUÉ DESTINO LE DA A LA AYUDA RECIBIDA EN EFECTIVO? (Anoté cantidad en dólares) 01. Consumo (alimento, vestido)..... 02. Vivienda (construcción y reparación) ... 03. Vivienda cuota alquiler..... 04. Vivienda cuota compra..... 05. Negocio comercio)..... 06. Gastos médicos consulta permanente..... 07. Gastos médicos internación..... 08. Otros gastos médicos permanente (exámenes, medicinas, etc)..... 09. Gastos médicos consulta eventual..... 10. Otros gastos médicos eventuales (exámenes, medicinas, etc).... 11. Gastos en educación..... 12. Compra de insumos agrícolas..... 13. Inversión con fines turísticos..... 14. Pago de compromisos de miembros que residen en el extranjero..... 15. Ahorro..... 16. Otros _____

Valor	Etiqueta	Casos	Ponderado	Porcentaje (Ponderado)
0		5001	349562.0	100.0%
Sysmiss		16085	1317994.0	

R70514B: Pago de compromisos de miembros que residen en el extranjero

Información	[Tipo= continua] [Formato=numeric] [Rango= 0-200] [Valores perdidos =*]
Estadística [NP/ P]	[Válido=4846 / 337383] [Inválido=16240 / 1330173] [Media=0.291 / 0.244] [Desviación =6.182 / 5.63]
Definición	El destino de la ayuda debe estar expresada en dólares. En el caso de que el entrevistado responda en alguna moneda diferente a dólares, efectúe la conversión tomando como base el tipo de cambio en el mercado de divisas, establecido por la Ley de

Archivo : SEC07 = REMESAS FAMILIARES Y OTRAS TRANSACCIONES DEL HOGAR

R70514B: Pago de compromisos de miembros que residen en el extranjero

	Integración Monetaria vigente desde enero del 2001, que se estableció en 8.75 colones por US dólar. destino Pago de compromisos de miembros que residen en el extranjero.
Universo	Personas que integran el hogar.
Fuente	El jefe/a del hogar o un miembro masculino mayor de 15 años y/o femenino mayor de 14 años.
Pregunta textual	705. ¿QUÉ DESTINO LE DA A LA AYUDA RECIBIDA EN EFECTIVO? (Anoté cantidad en dólares) 01. Consumo (alimento, vestido)..... 02. Vivienda (construcción y reparación) ... 03. Vivienda cuota alquiler..... 04. Vivienda cuota compra..... 05. Negocio comercio)..... 06. Gastos médicos consulta permanente..... 07. Gastos médicos internación..... 08. Otros gastos médicos permanente (exámenes, medicinas, etc)..... 09. Gastos médicos consulta eventual..... 10. Otros gastos médicos eventuales (exámenes, medicinas, etc).... 11. Gastos en educación..... 12. Compra de insumos agrícolas..... 13. Inversión con fines turísticos..... 14. Pago de compromisos de miembros que residen en el extranjero..... 15. Ahorro..... 16. Otros _____

R70515A: Ahorro

Información	[Tipo= continua] [Formato=numerico] [Rango= 0-80] [Valores perdidos =*]
Estadística [NP/ P]	[Válido=5001 / 349562] [Inválido=16085 / 1317994] [Media=0.016 / 0.00687] [Desviación =1.131 / 0.741]
Definición	El destino de la ayuda debe estar expresada en dólares. En el caso de que el entrevistado responda en alguna moneda diferente a dólares, efectúe la conversión tomando como base el tipo de cambio en el mercado de divisas, establecido por la Ley de Integración Monetaria vigente desde enero del 2001, que se estableció en 8.75 colones por US dólar. destino Ahorro.
Universo	Personas que integran el hogar.
Fuente	El jefe/a del hogar o un miembro masculino mayor de 15 años y/o femenino mayor de 14 años.
Pregunta textual	705. ¿QUÉ DESTINO LE DA A LA AYUDA RECIBIDA EN EFECTIVO? (Anoté cantidad en dólares) 01. Consumo (alimento, vestido)..... 02. Vivienda (construcción y reparación) ... 03. Vivienda cuota alquiler..... 04. Vivienda cuota compra..... 05. Negocio comercio)..... 06. Gastos médicos consulta permanente..... 07. Gastos médicos internación..... 08. Otros gastos médicos permanente (exámenes, medicinas, etc)..... 09. Gastos médicos consulta eventual..... 10. Otros gastos médicos eventuales (exámenes, medicinas, etc).... 11. Gastos en educación..... 12. Compra de insumos agrícolas..... 13. Inversión con fines turísticos..... 14. Pago de compromisos de miembros que residen en el extranjero..... 15. Ahorro..... 16. Otros _____

Archivo : SEC07 = REMESAS FAMILIARES Y OTRAS TRANSACCIONES DEL HOGAR

R70515B: Ahorro

Información	[Tipo= continua] [Formato=numeric] [Rango= 0-520] [Valores perdidos =*]
Estadística [NP/ P]	[Válido=4846 / 337383] [Inválido=16240 / 1330173] [Media=3.99 / 4.491] [Desviación =27.718 / 29.698]
Definición	<p>El destino de la ayuda debe estar expresada en dólares. En el caso de que el entrevistado responda en alguna moneda diferente a dólares, efectúe la conversión tomando como base el tipo de cambio en el mercado de divisas, establecido por la Ley de Integración Monetaria vigente desde enero del 2001, que se estableció en 8.75 colones por US dólar.</p> <p>destino Ahorro.</p>
Universo	Personas que integran el hogar.
Fuente	El jefe/a del hogar o un miembro masculino mayor de 15 años y/o femenino mayor de 14 años.
Pregunta textual	<p>705. ¿QUÉ DESTINO LE DA A LA AYUDA RECIBIDA EN EFECTIVO? (Anoté cantidad en dólares)</p> <p>01. Consumo (alimento, vestido)..... 02. Vivienda (construcción y reparación) ... 03. Vivienda cuota alquiler..... 04. Vivienda cuota compra..... 05. Negocio comercio)..... 06. Gastos médicos consulta permanente..... 07. Gastos médicos internación..... 08. Otros gastos médicos permanente (exámenes, medicinas, etc)..... 09. Gastos médicos consulta eventual..... 10. Otros gastos médicos eventuales (exámenes, medicinas, etc).... 11. Gastos en educación..... 12. Compra de insumos agrícolas..... 13. Inversión con fines turísticos..... 14. Pago de compromisos de miembros que residen en el extranjero..... 15. Ahorro..... 16. Otros _____</p>

R70516A: Otros

Información	[Tipo= continua] [Formato=numeric] [Rango= 0-7500] [Valores perdidos =*]
Estadística [NP/ P]	[Válido=5001 / 349562] [Inválido=16085 / 1317994] [Media=9.393 / 8.416] [Desviación =175.995 / 149.797]
Definición	<p>El destino de la ayuda debe estar expresada en dólares. En el caso de que el entrevistado responda en alguna moneda diferente a dólares, efectúe la conversión tomando como base el tipo de cambio en el mercado de divisas, establecido por la Ley de Integración Monetaria vigente desde enero del 2001, que se estableció en 8.75 colones por US dólar.</p> <p>destino Otros.</p>
Universo	Personas que integran el hogar.
Fuente	El jefe/a del hogar o un miembro masculino mayor de 15 años y/o femenino mayor de 14 años.
Pregunta textual	<p>705. ¿QUÉ DESTINO LE DA A LA AYUDA RECIBIDA EN EFECTIVO? (Anoté cantidad en dólares)</p> <p>01. Consumo (alimento, vestido)..... 02. Vivienda (construcción y reparación) ... 03. Vivienda cuota alquiler..... 04. Vivienda cuota compra..... 05. Negocio comercio)..... 06. Gastos médicos consulta permanente..... 07. Gastos médicos internación..... 08. Otros gastos médicos permanente (exámenes, medicinas, etc)..... 09. Gastos médicos consulta eventual..... 10. Otros gastos médicos eventuales (exámenes, medicinas, etc)....</p>

Archivo : SEC07 = REMESAS FAMILIARES Y OTRAS TRANSACCIONES DEL HOGAR

R70516A: Otros

- | | |
|--|--|
| | 11. Gastos en educación.....
12. Compra de insumos agrícolas.....
13. Inversión con fines turísticos.....
14. Pago de compromisos de miembros que residen en el extranjero.....
15. Ahorro.....
16. Otros _____ |
|--|--|

# R70516B: Otros	
Información	[Tipo= continua] [Formato=numeric] [Rango= 0-300] [Valores perdidos =*]
Estadística [NP/ P]	[Válido=5001 / 349562] [Inválido=16085 / 1317994] [Media=0.95 / 0.734] [Desviación =11.813 / 10.319]
Definición	<p>El destino de la ayuda debe estar expresada en dólares. En el caso de que el entrevistado responda en alguna moneda diferente a dólares, efectúe la conversión tomando como base el tipo de cambio en el mercado de divisas, establecido por la Ley de Integración Monetaria vigente desde enero del 2001, que se estableció en 8.75 colones por US dólar.</p> <p>destino Otros.</p>
Universo	Personas que integran el hogar.
Fuente	El jefe/a del hogar o un miembro masculino mayor de 15 años y/o femenino mayor de 14 años.
Pregunta textual	<p>705. ¿QUÉ DESTINO LE DA A LA AYUDA RECIBIDA EN EFECTIVO? (Anote cantidad en dólares)</p> <p>01. Consumo (alimento, vestido)..... 02. Vivienda (construcción y reparación) ... 03. Vivienda cuota alquiler..... 04. Vivienda cuota compra..... 05. Negocio comercio)..... 06. Gastos médicos consulta permanente..... 07. Gastos médicos internación..... 08. Otros gastos médicos permanente (exámenes, medicinas, etc)..... 09. Gastos médicos consulta eventual..... 10. Otros gastos médicos eventuales (exámenes, medicinas, etc).... 11. Gastos en educación..... 12. Compra de insumos agrícolas..... 13. Inversión con fines turísticos..... 14. Pago de compromisos de miembros que residen en el extranjero..... 15. Ahorro..... 16. Otros _____</p>
# R70516OT: Otros	
Información	[Tipo= continua] [Formato=numeric] [Rango= 1-27] [Valores perdidos =*]
Estadística [NP/ P]	[Válido=89 / 6072] [Inválido=20997 / 1661484] [Media=10.921 / 11.188] [Desviación =6.021 / 5.944]
Definición	Es la especificación de la opción OTROS: 705. ¿QUÉ DESTINO LE DA A LA AYUDA RECIBIDA EN EFECTIVO?
Universo	Personas que integran el hogar.
Fuente	El jefe/a del hogar o un miembro masculino mayor de 15 años y/o femenino mayor de 14 años.
Pregunta textual	70516OT. Otros
# R706A: En vestuario	
Información	[Tipo= discreta] [Formato=numeric] [Rango= 1-2] [Valores perdidos =*]
Estadística [NP/ P]	[Válido=813 / 57952] [Inválido=20273 / 1609604]
Definición	<p>Se debe valorizar todos aquellos bienes recibidos del exterior en el AÑO ANTERIOR (2007), tales como: alimentos, ropa, zapatos, electrodomésticos (cocina, lavadora, equipo de sonido, televisores, etc.), entre otros.</p> <p>Recibio ayuda en vestuario:</p> <p>1. Si 2. No</p>
Universo	Personas que integran el hogar.
Fuente	El jefe/a del hogar o un miembro masculino mayor de 15 años y/o femenino mayor de 14 años.
Pregunta textual	<p>706. EN EL ÚLTIMO AÑO HA RECIBIDO AYUDA EN ESPECIE:</p> <p>1. Si 2. No</p>

# R706A: En vestuario				
		1. En vestuario..... 2. En juguetes..... 3. En medicinas..... 4. Otros (electrodomésticos, muebles, vehículo, etc.).....		
Valor	Etiqueta	Casos	Ponderado	Porcentaje (Ponderado)
1	Si	801	57345.0	99.0%
2	No	12	607.0	1.0%
Sysmiss		20273	1609604.0	
# R706B: En juguetes				
Información	[Tipo= discreta] [Formato=numeric] [Rango= 1-2] [Valores perdidos =*]			
Estadística [NP/ P]	[Válido=813 / 57952] [Inválido=20273 / 1609604]			
Definición	Se debe valorizar todos aquellos bienes recibidos del exterior en el AÑO ANTERIOR (2007), tales como: alimentos, ropa, zapatos, electrodomésticos (cocina, lavadora, equipo de sonido, televisores, etc.), entre otros. Recibio ayuda en juguetes: 1. Si 2. No			
Universo	Personas que integran el hogar.			
Fuente	El jefe/a del hogar o un miembro masculino mayor de 15 años y/o femenino mayor de 14 años.			
Pregunta textual	706. EN EL ÚLTIMO AÑO HA RECIBIDO AYUDA EN ESPECIE: 1. Si 2. No 1. En vestuario..... 2. En juguetes..... 3. En medicinas..... 4. Otros (electrodomésticos, muebles, vehículo, etc.).....			
Valor	Etiqueta	Casos	Ponderado	Porcentaje (Ponderado)
1	Si	83	5841.0	10.1%
2	No	730	52111.0	89.9%
Sysmiss		20273	1609604.0	
# R706C: En medicinas				
Información	[Tipo= discreta] [Formato=numeric] [Rango= 1-2] [Valores perdidos =*]			
Estadística [NP/ P]	[Válido=813 / 57952] [Inválido=20273 / 1609604]			
Definición	Se debe valorizar todos aquellos bienes recibidos del exterior en el AÑO ANTERIOR (2007), tales como: alimentos, ropa, zapatos, electrodomésticos (cocina, lavadora, equipo de sonido, televisores, etc.), entre otros. Recibio ayuda en medicinas: 1. Si 2. No			
Universo	Personas que integran el hogar.			
Fuente	El jefe/a del hogar o un miembro masculino mayor de 15 años y/o femenino mayor de 14 años.			
Pregunta textual	706. EN EL ÚLTIMO AÑO HA RECIBIDO AYUDA EN ESPECIE: 1. Si 2. No 1. En vestuario..... 2. En juguetes..... 3. En medicinas.....			

# R706C: En medicinas					
		4. Otros (electrodomésticos, muebles, vehículo, etc.).....			
Valor	Etiqueta	Casos	Ponderado	Porcentaje (Ponderado)	
1	Si	32	1634.0	2.8%	
2	No	781	56318.0	97.2%	
Sysmiss		20273	1609604.0		
# R706D: Otros					
Información	[Tipo= discreta] [Formato=numeric] [Rango= 1-2] [Valores perdidos =*]				
Estadística [NP/ P]	[Válido=813 / 57952] [Inválido=20273 / 1609604]				
Definición	Se debe valorizar todos aquellos bienes recibidos del exterior en el AÑO ANTERIOR (2007), tales como: alimentos, ropa, zapatos, electrodomésticos (cocina, lavadora, equipo de sonido, televisores, etc.), entre otros. Recibio ayuda en Otros (electrodomésticos, muebles, vehículo, etc.): 1. Si 2. No				
Universo	Personas que integran el hogar.				
Fuente	El jefe/a del hogar o un miembro masculino mayor de 15 años y/o femenino mayor de 14 años.				
Pregunta textual	706. EN EL ÚLTIMO AÑO HA RECIBIDO AYUDA EN ESPECIE: 1. Si 2. No 1. En vestuario..... 2. En juguetes..... 3. En medicinas..... 4. Otros (electrodomésticos, muebles, vehículo, etc.).....				
Valor	Etiqueta	Casos	Ponderado	Porcentaje (Ponderado)	
1	Si	83	6430.0	11.1%	
2	No	730	51522.0	88.9%	
Sysmiss		20273	1609604.0		
# R706E: Cuánto recibio					
Información	[Tipo= continua] [Formato=numeric] [Rango= 5-3000] [Valores perdidos =*]				
Estadística [NP/ P]	[Válido=810 / 57812] [Inválido=20276 / 1609744] [Media=274.174 / 279.445] [Desviación =332.754 / 344.488]				
Definición	Si en la preguntaal 706. EN EL ÚLTIMO AÑO HA RECIBIDO AYUDA EN ESPECIE y si al menos una de las respuestas es Sí, anotar monto total en dólares.				
Universo	Personas que integran el hogar.				
Fuente	El jefe/a del hogar o un miembro masculino mayor de 15 años y/o femenino mayor de 14 años.				
Pregunta textual	706. EN EL ÚLTIMO AÑO HA RECIBIDO AYUDA EN ESPECIE: 1. Si 2. No 1. En vestuario..... 2. En juguetes..... 3. En medicinas..... 4. Otros (electrodomésticos, muebles, vehículo, etc.).....				
# TOTAYUDA: Total en dólares de las remesas familiares					
Información	[Tipo= continua] [Formato=numeric] [Rango= 0-1400] [Valores perdidos =*]				
Estadística [NP/ P]	[Válido=5081 / 358245] [Inválido=16005 / 1309311] [Media=178.852 / 176.402] [Desviación =174.843 / 179.486]				

# TOTAYUDA: Total en dólares de las remesas familiares	
Definición	Variable auxiliar, que registra el total de remesas del exterior recibidas por los hogares.
Universo	Todas las unidades muestrales del país.
Fuente	El jefe/a del hogar o un miembro masculino mayor de 15 años y/o femenino mayor de 14 años.
Pregunta textual	TOTAYUDA
# FAC07: Factor de Expansion	
Información	[Tipo= continua] [Formato=numeric] [Rango= 7-820] [Valores perdidos =*]
Estadística [NP/ P]	[Válido=21086 /-] [Inválido=0 /-] [Media=79.084 /-] [Desviación =78.315 /-]
Definición	Es un numero que permite pasar del resultado muestral a un valor que representa el universo.
Universo	Todas las unidades muestrales del país.
Fuente	Gerencia de Sistema
Pregunta textual	Variable especial de cálculo

Archivo : SECCION8A = CONSUMO DE ALIMENTOS EN EL HOGAR

Edicion: Año de la entrevista

Información	[Tipo= discreta] [Formato=numeric] [Rango= 2013-2013] [Valores perdidos =*]
Estadística [NP/ P]	[Válido=774248 / 55993092] [Inválido=0 / 0] [Media=2013 / 2013] [Desviación =0 / 0]
Definición	Es el proceso de preparación, recoleccion de la información y difución de los resultados de la EHPM.
Universo	Todas las unidades muestrales del país.
Fuente	Gerencia de Sistema
Pregunta textual	Edicion

Valor	Etiqueta	Casos	Ponderado	Porcentaje (Ponderado)
2013		774248	55993092.0	100.0%

Lote: Lote

Información	[Tipo= continua] [Formato=numeric] [Rango= 1-3200] [Valores perdidos =*]
Estadística [NP/ P]	[Válido=774248 / 55993092] [Inválido=0 / 0] [Media=1062.188 / 941.94] [Desviación =903.461 / 799.7]
Definición	Agrupación de boletas diligenciadas en un periodo y área determinado (segmento censal).
Universo	Todas las unidades muestrales del país.
Fuente	Gerencia de Sistema
Pregunta textual	Lote

Tipo: Tipo

Información	[Tipo= discreta] [Formato=numeric] [Rango= 0-3] [Valores perdidos =*]
Estadística [NP/ P]	[Válido=774248 / 55993092] [Inválido=0 / 0]
Definición	Sirve para identificar hogares extras en la vivienda. Equivalentes del tipo de vivienda: si es 0 = 1 hogar en la vivienda. si es 1 = 2 hogar en la vivienda. si es 2 = 3 hogar en la vivienda. si es 3 = 4 hogar en la vivienda. si es 4 = 5 hogar en la vivienda. si es n-1 = n hogar en la vivienda.
Universo	Todas las unidades muestrales del país.
Fuente	Gerencia de Sistema
Pregunta textual	Tipo

Valor	Etiqueta	Casos	Ponderado	Porcentaje (Ponderado)
0		760663	55072672.0	98.4%
1		12215	823933.0	1.5%
2		1369	96465.0	0.2%
3		1	22.0	0.0%

Folio: Folio

Información	[Tipo= continua] [Formato=numeric] [Rango= 1-32888] [Valores perdidos =*]
Estadística [NP/ P]	[Válido=774248 / 55993092] [Inválido=0 / 0] [Media=12752.824 / 11586.8] [Desviación =9115.806 / 8317.358]
Definición	Correlativo del formulario dentro de la encuesta con valor desde 1 hasta n
Universo	Todas las unidades muestrales del país.
Fuente	Gerencia de Sistema
Pregunta textual	Folio

Archivo : SECCION8A = CONSUMO DE ALIMENTOS EN EL HOGAR

Viv: Vivienda

Información	[Tipo= discreta] [Formato=numeric] [Rango= 0-9] [Valores perdidos =*]
Estadística [NP/ P]	[Válido=774248 / 55993092] [Inválido=0 / 0]
Definición	Sirve para identificar viviendas extras en el segmento y va de 1 a 9
Universo	Todas las unidades muestrales del país.
Fuente	Gerencia de Sistema
Pregunta textual	Viv

Valor	Etiqueta	Casos	Ponderado	Porcentaje (Ponderado)
0		751273	54498034.0	97.3%
1		20727	1372213.0	2.5%
2		1470	87820.0	0.2%
3		342	15928.0	0.0%
4		217	8986.0	0.0%
5		57	3260.0	0.0%
6		55	3300.0	0.0%
8		1	13.0	0.0%
9		106	3538.0	0.0%

R801: No DE ORDEN DE LA TRH:

Información	[Tipo= discreta] [Formato=numeric] [Valores perdidos =*]
Estadística [NP/ P]	[Válido=0 / 0] [Inválido=774248 / 55993092]
Definición	Nº. De orden del informante, deberá anotar el número que le corresponde en la TRH a la persona que está proporcionando la información.
Universo	Gasto del hogar.
Fuente	El jefe/a del hogar o un miembro masculino mayor de 15 años y/o femenino mayor de 14 años.
Pregunta textual	801. NUMERO DE ORDEN DEL PRINCIPAL INFORMANTE

Valor	Etiqueta	Casos	Ponderado	Porcentaje (Ponderado)
Sysmiss		774248	55993092.0	

R802A: La semana pasada (lunes a domingo), ¿Consumieron o utilizaron alimentos o bebidas en este hogar?

Información	[Tipo= continua] [Formato=numeric] [Rango= 1-64] [Valores perdidos =*]
Estadística [NP/ P]	[Válido=774248 / 55993092] [Inválido=0 / 0] [Media=27.752 / 27.922] [Desviación =16.065 / 16.208]
Definición	El encuestador o encuestadora debe leer uno a uno los ítems o rubros de gastos establecidos como opciones de respuesta, (Si el informante establece haber consumido o utilizado el producto durante la semana pasada (lunes a domingo) se deberá consultar si tal bien fue adquirido o comprado durante dicha semana (código 1) o si fue adquirido o comprado previo a la semana en cuestión (código 2). Si el informante manifestó no haber consumido o utilizado dicho producto en la semana anterior se anotará el código 3 (No).
Universo	Gasto del hogar.
Fuente	El jefe/a del hogar o un miembro masculino mayor de 15 años y/o femenino mayor de 14 años.
Pregunta textual	802. LA SEMANA PASADA (LUNES A DOMINGO), ¿CONSUMIERON O UTILIZARON ALIMENTOS O BEBIDAS EN ESTE HOGAR? 1. SI, comprados o adquiridos en la semana pasada 2. SI, comprados o adquiridos antes de la semana pasada 3. NO

Archivo : SECCION8A = CONSUMO DE ALIMENTOS EN EL HOGAR				
# R802A1: La semana pasada (lunes a domingo), ¿Consumieron o utilizaron alimentos o bebidas en este hogar?				
Información	[Tipo= discreta] [Formato=character] [Valores perdidos =*]			
Estadística [NP/ P]	[Válido=768392 / 55424089] [Inválido=0 / 0]			
Definición	<p>Una vez concluida la colocación de los códigos correspondientes para cada uno de los 52 rubros de gasto, el encuestador, debe preguntar si el respondiente ha comprado algún otro producto no mencionado anteriormente, en ese caso escribir el nombre del bien comprado en el espacio designado para ello (posterior a ítem 52).</p> <p>Es necesario aclarar que las filas pertenecientes a los numerales 53 al 59 se han dejado en blanco con el propósito de rescatar el dato de cualquier otro rubro de gasto que no esté contenido en los ya especificados. Entre estos se pueden mencionar bebidas energéticas, las bebidas alcohólicas en general, cigarrillos u otros productos del tabaco, etc.</p>			
Universo	Gasto del hogar.			
Fuente	El jefe/a del hogar o un miembro masculino mayor de 15 años y/o femenino mayor de 14 años.			
Pregunta textual	<p>802A1. LA SEMANA PASADA (LUNES A DOMINGO), ¿CONSUMIERON O UTILIZARON ALIMENTOS O BEBIDAS EN ESTE HOGAR?</p> <p>01 ALIMENTOS Y BEBIDAS NO ALCOHOLICAS</p>			
Valor	Etiqueta	Casos	Ponderado	Porcentaje (Ponderado)
11010		1	41.0	0.0%
1103		1	32.0	0.0%
1110		1	28.0	0.0%
11101		14341	1031990.0	<div></div> 1.9%
11102		14340	1031951.0	<div></div> 1.9%
11103		266	19268.0	0.0%
11104		2	110.0	0.0%
11107		14343	1032189.0	<div></div> 1.9%
11108		14362	1033671.0	<div></div> 1.9%
11109		13	957.0	0.0%
11110		110	8041.0	0.0%
11111		62	5296.0	0.0%
11112		323	27115.0	0.0%
11113		2343	173054.0	<div></div> 0.3%
11114		14	933.0	0.0%
11115		1	168.0	0.0%
11116		2	75.0	0.0%
11117		4	271.0	0.0%
11118		3	309.0	0.0%
11119		82	5111.0	0.0%
111201		2838	227868.0	<div></div> 0.4%
111202		2838	227868.0	<div></div> 0.4%
111203		2838	227868.0	<div></div> 0.4%
111204		2838	227868.0	<div></div> 0.4%
111207		1	41.0	0.0%
11121		14340	1031951.0	<div></div> 1.9%
11122		28680	2063902.0	<div></div> 3.7%
11123		1	84.0	0.0%
11124		85	5560.0	0.0%
11125		14341	1032218.0	<div></div> 1.9%

Archivo : SECCION8A = CONSUMO DE ALIMENTOS EN EL HOGAR

R802A1: La semana pasada (lunes a domingo), ¿Consumieron o utilizaron alimentos o bebidas en este hogar?

Valor	Etiqueta	Casos	Ponderado	Porcentaje (Ponderado)
1113		3	130.0	0.0%
11132		1	246.0	0.0%
11137		1	23.0	0.0%
11138		5	553.0	0.0%
11139		5	356.0	0.0%
11141		182	13503.0	0.0%
11147		3	439.0	0.0%
11148		2	138.0	0.0%
11149		1	25.0	0.0%
11151		4	562.0	0.0%
11154		1	84.0	0.0%
11169		2	98.0	0.0%
11201		14361	1033346.0	1.9%
11202		136	9415.0	0.0%
11203		86044	6192103.0	11.2%
11205		25	1841.0	0.0%
11206		1	79.0	0.0%
11207		14342	1032176.0	1.9%
11208		188	17499.0	0.0%
1121		1	62.0	0.0%
11210		1252	95974.0	0.2%
112105		1	33.0	0.0%
11211		2	85.0	0.0%
11212		933	74296.0	0.1%
11213		2	104.0	0.0%
11214		80	4756.0	0.0%
11216		14348	1032513.0	1.9%
11217		138	12165.0	0.0%
11219		1	113.0	0.0%
1122		1	24.0	0.0%
11221		3	560.0	0.0%
11223		7	528.0	0.0%
11224		3	389.0	0.0%
11225		14	834.0	0.0%
11226		2	74.0	0.0%
11227		89	7068.0	0.0%
11228		14	931.0	0.0%
11229		7	918.0	0.0%
11230		2	358.0	0.0%
11236		1	36.0	0.0%
11237		5	340.0	0.0%
11238		50	4588.0	0.0%
11239		7	491.0	0.0%

Archivo : SECCION8A = CONSUMO DE ALIMENTOS EN EL HOGAR

R802A1: La semana pasada (lunes a domingo), ¿Consumieron o utilizaron alimentos o bebidas en este hogar?

Valor	Etiqueta	Casos	Ponderado	Porcentaje (Ponderado)
11240		1	43.0	0.0%
11268		1	168.0	0.0%
11301		14339	1031908.0	<div></div> 1.9%
11305		1	55.0	0.0%
11310		154	12163.0	0.0%
11312		10	997.0	0.0%
11318		2	425.0	0.0%
11401		3	225.0	0.0%
11402		14338	1031744.0	<div></div> 1.9%
11403		14340	1031951.0	<div></div> 1.9%
11404		7	393.0	0.0%
11405		2	126.0	0.0%
11406		1	187.0	0.0%
11407		14340	1031954.0	<div></div> 1.9%
11408		4	309.0	0.0%
11409		35	1908.0	0.0%
11410		14340	1031951.0	<div></div> 1.9%
11411		52	3998.0	0.0%
11412		5	254.0	0.0%
11413		14340	1031951.0	<div></div> 1.9%
11414		28681	2064003.0	<div></div> 3.7%
11415		34	2858.0	0.0%
11416		14339	1031908.0	<div></div> 1.9%
11417		14340	1031951.0	<div></div> 1.9%
11418		14340	1031951.0	<div></div> 1.9%
11419		14340	1031951.0	<div></div> 1.9%
11420		14341	1032007.0	<div></div> 1.9%
11421		14340	1031951.0	<div></div> 1.9%
11422		3	86.0	0.0%
11427		1	48.0	0.0%
11428		5	351.0	0.0%
11429		1	90.0	0.0%
11430		3	125.0	0.0%
11432		2	83.0	0.0%
11433		2	92.0	0.0%
11437		8	457.0	0.0%
11441		1	36.0	0.0%
11502		14339	1031908.0	<div></div> 1.9%
11503		14339	1031908.0	<div></div> 1.9%
11505		2	206.0	0.0%
11506		21	1277.0	0.0%
11507		14339	1031908.0	<div></div> 1.9%
11508		14339	1031908.0	<div></div> 1.9%

Archivo : SECCION8A = CONSUMO DE ALIMENTOS EN EL HOGAR

R802A1: La semana pasada (lunes a domingo), ¿Consumieron o utilizaron alimentos o bebidas en este hogar?

Valor	Etiqueta	Casos	Ponderado	Porcentaje (Ponderado)
11601		196	13898.0	0.0%
11604		3	162.0	0.0%
11607		1	26.0	0.0%
11613		2	86.0	0.0%
11614		1	49.0	0.0%
11617		1	81.0	0.0%
11619		2051	147560.0	0.3%
11622		14339	1031908.0	1.9%
11623		14340	1032265.0	1.9%
11625		2	149.0	0.0%
11630		1	38.0	0.0%
11631		13	1243.0	0.0%
11654		1	63.0	0.0%
11655		3	422.0	0.0%
11661		1	357.0	0.0%
11701		1	31.0	0.0%
11702		2	179.0	0.0%
11703		1	134.0	0.0%
11704		164	11984.0	0.0%
11705		8	594.0	0.0%
11706		1	37.0	0.0%
11707		8	347.0	0.0%
11708		92	6523.0	0.0%
11709		4	214.0	0.0%
11710		50	3067.0	0.0%
11711		214	15405.0	0.0%
11712		26	1658.0	0.0%
11718		2	122.0	0.0%
11719		1	78.0	0.0%
11721		22	4104.0	0.0%
11722		14340	1031951.0	1.9%
11723		28681	2063970.0	3.7%
11724		14342	1032091.0	1.9%
11725		14342	1031913.0	1.9%
11726		14340	1031951.0	1.9%
11727		14338	1031744.0	1.9%
11730		5	706.0	0.0%
11734		2	75.0	0.0%
11737		4	111.0	0.0%
11739		1	67.0	0.0%
11740		1	185.0	0.0%
11742		1	34.0	0.0%
11749		1	56.0	0.0%

Archivo : SECCION8A = CONSUMO DE ALIMENTOS EN EL HOGAR

R802A1: La semana pasada (lunes a domingo), ¿Consumieron o utilizaron alimentos o bebidas en este hogar?

Valor	Etiqueta	Casos	Ponderado	Porcentaje (Ponderado)
11751		1	52.0	0.0%
11753		3	99.0	0.0%
11755		1	37.0	0.0%
11801		14340	1031980.0	1.9%
11802		19	1312.0	0.0%
11805		2	108.0	0.0%
11807		7	894.0	0.0%
11808		1	17.0	0.0%
11809		1	23.0	0.0%
11810		1	48.0	0.0%
11811		1	33.0	0.0%
11813		6	283.0	0.0%
11814		10	336.0	0.0%
11815		4	186.0	0.0%
11819		7	729.0	0.0%
11820		16	913.0	0.0%
11837		1	37.0	0.0%
11901		5	245.0	0.0%
11902		7	295.0	0.0%
11903		2	79.0	0.0%
11905		1	180.0	0.0%
11907		7	1222.0	0.0%
11909		4	214.0	0.0%
11913		1	67.0	0.0%
11915		4	279.0	0.0%
11916		18	1129.0	0.0%
11918		14339	1031908.0	1.9%
11919		14344	1032006.0	1.9%
11923		1	19.0	0.0%
11925		694	54155.0	0.1%
11926		3	108.0	0.0%
11929		9	562.0	0.0%
11931		246	16889.0	0.0%
11932		73	5400.0	0.0%
11933		6	481.0	0.0%
11935		1	44.0	0.0%
12101		14340	1031951.0	1.9%
12102		14341	1032104.0	1.9%
12103		14340	1032244.0	1.9%
12104		3	691.0	0.0%
12105		2	226.0	0.0%
12106		30	2160.0	0.0%
12107		1	72.0	0.0%

Archivo : SECCION8A = CONSUMO DE ALIMENTOS EN EL HOGAR

R802A1: La semana pasada (lunes a domingo), ¿Consumieron o utilizaron alimentos o bebidas en este hogar?

Valor	Etiqueta	Casos	Ponderado	Porcentaje (Ponderado)
12108		4	417.0	0.0%
12110		2	91.0	0.0%
12111		25	1563.0	0.0%
12112		22	1030.0	0.0%
12113		118	6383.0	0.0%
12114		2	108.0	0.0%
12202		14339	1031908.0	1.9%
12203		14346	1032271.0	1.9%
12205		28	2001.0	0.0%
12206		1	45.0	0.0%
12212		1	15.0	0.0%
16619		1	75.0	0.0%
21101		1	134.0	0.0%
21102		29	1749.0	0.0%
21301		10	797.0	0.0%
22003		107	8243.0	0.0%
22006		3	119.0	0.0%
22063		1	33.0	0.0%
22601		1	185.0	0.0%

DETALLE: Lista de los ALIMENTOS Y BEBIDAS NO ALCOHOLICAS

Información	[Tipo= discreta] [Formato=character] [Valores perdidos =*]
Estadística [NP/ P]	[Válido=768392 / 55424089] [Inválido=0 / 0]
Definición	<p>El encuestador o encuestadora debe leer uno a uno los ítems o rubros de gastos establecidos como opciones de respuesta. Si el informante establece haber comprado o adquirido el producto, el encuestador debe anotar código 1 (Sí), caso contrario se anotará código 2 (No), en el espacio establecido para tal fin.</p> <p>Una vez concluido la lectura y colocación de los códigos correspondientes para cada uno de los 52 rubros de gasto, el encuestador debe desarrollar el diligenciado de las preguntas 803, 804 y 805 en este orden y de manera horizontal, solo cuando el código de respuesta de la pregunta 802 sea igual a 1(Sí).</p>
Universe	Gasto del hogar.
Fuente	El jefe/a del hogar o un miembro masculino mayor de 15 años y/o femenino mayor de 14 años.
Pregunta textual	Lista de los ALIMENTOS Y BEBIDAS NO ALCOHOLICAS

Valor	Etiqueta	Casos	Ponderado	Porcentaje (Ponderado)
ACEITE DE COCINA		14339	1031908.0	1.9%
ACEITE DE OLIVA		14339	1031908.0	1.9%
AGUA		2	120.0	0.0%
AGUA ARDIENTE		2	181.0	0.0%
AGUACATE		18	1652.0	0.0%
AGUACATES		179	12707.0	0.0%
AHUACATES		2	131.0	0.0%
AJO		3	135.0	0.0%

Archivo : SECCION8A = CONSUMO DE ALIMENTOS EN EL HOGAR

DETALLE: Lista de los ALIMENTOS Y BEBIDAS NO ALCOHOLICAS

Valor	Etiqueta	Casos	Ponderado	Porcentaje (Ponderado)
AJOS		46	2853.0	0.0%
ALBERJAS		1	185.0	0.0%
ALCHICHA		1	26.0	0.0%
ALCOHOL		2	116.0	0.0%
ALCOHOL, CERVEZA		1	140.0	0.0%
ALITA DE POLLO		1	116.0	0.0%
ALITAS		23	1623.0	0.0%
ALITAS DE POLLO		26	1610.0	0.0%
ALITAS EMPANIZADAS		1	26.0	0.0%
ALITAS POLLO		17	699.0	0.0%
ALITAS POLLO CAJA		1	77.0	0.0%
ALITAS POLLO CJA.		1	96.0	0.0%
ALITAS Y POLLO EMPANIZADO		1	13.0	0.0%
ALITAS, MEDALLONES		1	18.0	0.0%
ANGELINA		14338	1031882.0	<div></div> 1.9%
APIO		5	245.0	0.0%
ARENA MOLIDA		1	37.0	0.0%
ARROZ CORRIENTE		14340	1031951.0	<div></div> 1.9%
ARROZ PRECOCIDO		14340	1031951.0	<div></div> 1.9%
ATADO		1	127.0	0.0%
ATADO DE DULCE		5	291.0	0.0%
ATOL		2	379.0	0.0%
ATOL DE MAICENA		1	122.0	0.0%
ATOL DE MAIZ		1	33.0	0.0%
ATOL DE TRIGO		1	64.0	0.0%
ATOL HARINA		1	102.0	0.0%
ATOL MAIZENA		1	73.0	0.0%
ATUN		8	892.0	0.0%
ATUN, SARDINA		1	64.0	0.0%
AVENA		94	5849.0	0.0%

Archivo : SECCION8A = CONSUMO DE ALIMENTOS EN EL HOGAR

DETALLE: Lista de los ALIMENTOS Y BEBIDAS NO ALCOHOLICAS

Valor	Etiqueta	Casos	Ponderado	Porcentaje (Ponderado)
AVENA EN HOJUELAS		1	39.0	0.0%
AVENA HOJUELA		24	1924.0	0.0%
AVENA HOJUELAS		3	153.0	0.0%
AVENA MAICENA		1	60.0	0.0%
AVENA MOLIDA		30	3412.0	0.0%
AVENA OJUELA		1	36.0	0.0%
AVENA QUACKER		1	173.0	0.0%
AVENA QUAKER		10	724.0	0.0%
AVENAS		1	255.0	0.0%
AYOTE		1	37.0	0.0%
AZUCAR DE DIETA		1	107.0	0.0%
AZUCAR DIABETICO		1	36.0	0.0%
AZUCAR DIETETICA		2	239.0	0.0%
AZUCAR P/ DIABETICO		1	48.0	0.0%
AZÚCAR		14339	1031908.0	1.9%
BEBIDA EMBRIAGANTE		1	82.0	0.0%
BEBIDAS ALCOHOLICAS		3	306.0	0.0%
BOLSA REFRESCOS		1	26.0	0.0%
BOMBONES		1	68.0	0.0%
BOQUITAS		2	136.0	0.0%
C. CERDO		5	191.0	0.0%
C. CORN FLAKES		1	13.0	0.0%
C. TUNCO		1	177.0	0.0%
CACAO		2	91.0	0.0%
CAFE COCIDO SOLUBLE		1	153.0	0.0%
CAFE DE MAICILLO		3	102.0	0.0%
CAFE DE MAIZ		103	5958.0	0.0%
CAFE DESCAFEINADO		1	25.0	0.0%
CAFE EN GRANO		26	1788.0	0.0%

Archivo : SECCION8A = CONSUMO DE ALIMENTOS EN EL HOGAR

DETALLE: Lista de los ALIMENTOS Y BEBIDAS NO ALCOHOLICAS

Valor	Etiqueta	Casos	Ponderado	Porcentaje (Ponderado)
CAFE GRANO		1	55.0	0.0%
CAFE MAICILLO		1	21.0	0.0%
CAFE MAIZ		4	108.0	0.0%
CAFE MAIZ TOSTADO		2	47.0	0.0%
CAFE MOLIDO		2	566.0	0.0%
CAFE MOLIDO NATURAL		1	201.0	0.0%
CAFE NATURAL		5	458.0	0.0%
CAFE ORO		1	51.0	0.0%
CAFE SEMILLA		1	24.0	0.0%
CAFE SOYA		2	108.0	0.0%
CAFÃ‰ GRANULADO		14340	1031951.0	<div></div> 1.9%
CAFÃ‰ SOLUBLE		14340	1031951.0	<div></div> 1.9%
CANELA		10	680.0	0.0%
CARNE CERDO		35	2790.0	0.0%
CARNE CERDO LOMO		1	50.0	0.0%
CARNE CHOQUESUELA		1	96.0	0.0%
CARNE DE CABRA		1	43.0	0.0%
CARNE DE CERDO		64	4341.0	0.0%
CARNE DE CERDO POSTA		1	46.0	0.0%
CARNE DE LOMO CERDO		1	89.0	0.0%
CARNE DE RES SALADA		1	82.0	0.0%
CARNE DE SOYA		3	211.0	0.0%
CARNE MOLIDA		1	79.0	0.0%
CARNE MOLIDA DE RES		14339	1031908.0	<div></div> 1.9%
CARNE OREADA		8	400.0	0.0%
CARNE OREADA RES		4	453.0	0.0%
CARNE ORIADA		3	482.0	0.0%
CARNE PARA DESHILAR		1	26.0	0.0%

Archivo : SECCION8A = CONSUMO DE ALIMENTOS EN EL HOGAR

DETALLE: Lista de los ALIMENTOS Y BEBIDAS NO ALCOHOLICAS

Valor	Etiqueta	Casos	Ponderado	Porcentaje (Ponderado)
CARNE PARA GUISAR		14339	1031908.0	<div></div> 1.9%
CARNE RES		1	57.0	0.0%
CARNE RES OREADA		1	36.0	0.0%
CARNE SALADA		7	384.0	0.0%
CARNE SALADA RES		1	49.0	0.0%
CARNE SALON		1	64.0	0.0%
CARNE SOYA		1	351.0	0.0%
CERDO		5	368.0	0.0%
CERDO CARNE		2	103.0	0.0%
CERDOS		1	50.0	0.0%
CEREAL		95	7910.0	0.0%
CEREAL ARROZ		1	60.0	0.0%
CEREAL AVENA		1	51.0	0.0%
CEREAL AZUCAR		1	272.0	0.0%
CEREAL BEBE		5	741.0	0.0%
CEREAL BOLSA		1	39.0	0.0%
CEREAL CHOCO		1	45.0	0.0%
CEREAL DE ARROZ		2	288.0	0.0%
CEREAL DE BEBE		1	282.0	0.0%
CEREAL DE ZUCARITA		1	61.0	0.0%
CEREAL FORTIFICADO		2	121.0	0.0%
CEREAL KELLOGS		1	37.0	0.0%
CEREAL KRISPI		1	283.0	0.0%
CEREAL PARA BEBE		1	122.0	0.0%
CEREALES		3	115.0	0.0%
CEREALES DE CAJA		1	64.0	0.0%
CEREALES HOJUELAS		1	30.0	0.0%
CEREALES MAIZ		1	34.0	0.0%

Archivo : SECCION8A = CONSUMO DE ALIMENTOS EN EL HOGAR

DETALLE: Lista de los ALIMENTOS Y BEBIDAS NO ALCOHOLICAS

Valor	Etiqueta	Casos	Ponderado	Porcentaje (Ponderado)
CEREALES		1	160.0	0.0%
TRIGO				
CERVEZA		8	667.0	0.0%
CERVEZAS		2	63.0	0.0%
CHACALIN		1	55.0	0.0%
CHARAMUSCA		5	154.0	0.0%
CHARAMUSCA:		8	295.0	0.0%
CHICHARRON		3	114.0	0.0%
CHICHARRON		2	315.0	0.0%
CERDO				
CHICHARRONE		3	126.0	0.0%
CHILE VERDE		1	134.0	0.0%
CHIPILIN		166	12094.0	0.0%
CHOCO		5	414.0	0.0%
PANDA				
CHOCOBANANO		10	546.0	0.0%
CHOCOBANANO		3	187.0	0.0%
CHOCOLATE		29	1879.0	0.0%
CHOCOLATE		1	63.0	0.0%
DE TABLILLA				
CHOCOLATE		1	37.0	0.0%
DE TOMAR				
CHOCOLATE		2	67.0	0.0%
EN POLVO				
CHOCOLATE		1	270.0	0.0%
PANDA				
CHOCOLATE		3	104.0	0.0%
POLVO				
CHOCOLATE		2	72.0	0.0%
TABLETA				
CHOCOLATE		1	53.0	0.0%
TABLILLA				
CHOCOLATINA		2	126.0	0.0%
CHOCOPANDA		11	634.0	0.0%
CHOCOZUELA		1	26.0	0.0%
CHOQUESUELA		1	31.0	0.0%
CHORISO		1	15.0	0.0%
CHORISOS		2	155.0	0.0%
CHORIZO		168	12834.0	0.0%
CHORIZO		8	913.0	0.0%
ARGENTINO				
CHORIZO		3	139.0	0.0%
CERDO				
CHORIZO DE		3	237.0	0.0%
CERDO				
CHORIZO DE		4	241.0	0.0%
POLLO				





Archivo : SECCION8A = CONSUMO DE ALIMENTOS EN EL HOGAR

DETALLE: Lista de los ALIMENTOS Y BEBIDAS NO ALCOHOLICAS

Valor	Etiqueta	Casos	Ponderado	Porcentaje (Ponderado)
CHORIZO DE RES		30	2585.0	0.0%
CHORIZO POLLO		9	994.0	0.0%
CHORIZO PUERCO		1	60.0	0.0%
CHORIZO RES		79	6566.0	0.0%
CHORIZOS		528	41579.0	0.1%
CHORIZOS ARGENTINOS		1	185.0	0.0%
CHORIZOS CERDO		5	225.0	0.0%
CHORIZOS DE CERDO		1	35.0	0.0%
CHORIZOS DE POLLO		1	96.0	0.0%
CHORIZOS DE PUERCO		1	54.0	0.0%
CHORIZOS DE RES		12	889.0	0.0%
CHORIZOS MIXTOS		1	24.0	0.0%
CHORIZOS POLLO		6	368.0	0.0%
CHORIZOS PUERCO		1	107.0	0.0%
CHORIZOS RES		59	4860.0	0.0%
CHOROZO RES		1	156.0	0.0%
CHULETA		2	99.0	0.0%
CHULETA DE CERDO		2	77.0	0.0%
CHULETA DE RES		1	63.0	0.0%
CHULETA, CARNE		1	96.0	0.0%
CHULETAS DE RES		1	84.0	0.0%
CHURROS		2	54.0	0.0%
CIGARRO		26	1311.0	0.0%
CIGARROS		81	6945.0	0.0%
CIGARROS MAS CERVEZAS		1	48.0	0.0%
CILANTRO		7	295.0	0.0%
COCOA EN POLVO		1	68.0	0.0%
CODITOS		1	24.0	0.0%
CODITOS PASTAS		1	108.0	0.0%

Archivo : SECCION8A = CONSUMO DE ALIMENTOS EN EL HOGAR

DETALLE: Lista de los ALIMENTOS Y BEBIDAS NO ALCOHOLICAS

Valor	Etiqueta	Casos	Ponderado	Porcentaje (Ponderado)
COLA DE CAMARON		2	425.0	0.0%
COLA DE RES SOPA		1	63.0	0.0%
COMPLETE (CEREALES PREPARADOS)		1	63.0	0.0%
CON FLAKES		1	161.0	0.0%
CONCHITAS PASTA		1	101.0	0.0%
CONFLAKE		1	39.0	0.0%
CONFLAKES		1	161.0	0.0%
CONSOMES		1	37.0	0.0%
CORN FALKES		1	72.0	0.0%
CORN FLAKE		3	219.0	0.0%
CORN FLAKES		68	5519.0	0.0%
CORNFLAKES		4	234.0	0.0%
COSTILLA		1	61.0	0.0%
COSTILLA CERDO		7	636.0	0.0%
COSTILLA DE CERDO		4	431.0	0.0%
COSTILLA DE RES		14344	1032222.0	 1.9%
COSTILLA RES		1	48.0	0.0%
CREMA CORRIENTE		14340	1031951.0	 1.9%
CREMA DE ESPARRAGO		1	56.0	0.0%
CREMA ESPECIAL		14340	1031951.0	 1.9%
CREMORA		9	494.0	0.0%
CUAJADA		30	1620.0	0.0%
CUBITOS		4	279.0	0.0%
CULTIVOS DE RAÍCES, BULBOS NO ALMIDONADOS Y SETAS (FRESCO, ENFRIADO O CONGELADO)		14338	1031744.0	 1.9%
CURTIDO		1	56.0	0.0%
DULCE ATADO		2	178.0	0.0%
DULCE CONFITERIA		1	43.0	0.0%
DULCE DE ATADO		4	211.0	0.0%




Archivo : SECCION8A = CONSUMO DE ALIMENTOS EN EL HOGAR

DETALLE: Lista de los ALIMENTOS Y BEBIDAS NO ALCOHOLICAS

Valor	Etiqueta	Casos	Ponderado	Porcentaje (Ponderado)
DULCE DE PANELA		5	392.0	0.0%
DULCE PANELA		1	67.0	0.0%
DULCE PILON		1	72.0	0.0%
DULCES		1	23.0	0.0%
DULCES CONFITERIA		2	59.0	0.0%
EJOTES		1	67.0	0.0%
EMBUTIDO		4	235.0	0.0%
EMBUTIDOS		60	5460.0	0.0%
EMBUTIDOS POLLO		1	187.0	0.0%
EMBUTIDOS RES		1	36.0	0.0%
EMBUTIDOS, MORTADELA		1	26.0	0.0%
EMPANADAS		1	41.0	0.0%
EMPANIZADAS DE POLLO		1	46.0	0.0%
ENSURE		10	627.0	0.0%
ENSURE POLVO		2	408.0	0.0%
ESPAGUETI		6	296.0	0.0%
ESPAGUETIS		2	60.0	0.0%
ESPAGUETTI		49	3770.0	0.0%
ESPAGUETTI PASTAS		1	43.0	0.0%
ESPAGUETTIS		1	28.0	0.0%
ESPINACA		24	1566.0	0.0%
ESPINACAS		1	57.0	0.0%
FABRICA CAFE DE MAIZ		1	24.0	0.0%
FIDEOS		13	854.0	0.0%
FIDEOS, MACARRON		1	83.0	0.0%
FLOR DE IZOTE		2	75.0	0.0%
FLOR DE JAMAICA		3	181.0	0.0%
FORMULA PARA BEBE		1	102.0	0.0%
FORMULA, LECHE BEBE		1	72.0	0.0%
FRESCO		1	48.0	0.0%
FRESCO BOLSITA		1	53.0	0.0%

Archivo : SECCION8A = CONSUMO DE ALIMENTOS EN EL HOGAR

DETALLE: Lista de los ALIMENTOS Y BEBIDAS NO ALCOHOLICAS

Valor	Etiqueta	Casos	Ponderado	Porcentaje (Ponderado)
FRESCO DE SOBRE		1	54.0	0.0%
FRESCO EN POLVO		7	718.0	0.0%
FRESCOS		1	57.0	0.0%
FRESCOS EN POLVO		1	62.0	0.0%
FRESQUITO		1	28.0	0.0%
FRESQUITOP		3	314.0	0.0%
FRIJOL BLANCO		5	706.0	0.0%
FRIJOL COCIDO		2	152.0	0.0%
FRIJOL DE CHILIPUCA		1	217.0	0.0%
FRIJOL DE VARA		1	68.0	0.0%
FRIJOL MICA		1	26.0	0.0%
FRIJOL MOLIDO		1	133.0	0.0%
FRIJOL MOLIDO EN BOLSA		1	596.0	0.0%
FRIJOL MONO		1	59.0	0.0%
FRIJOL NATURAS		2	113.0	0.0%
FRIJOL NEGRO		14338	1031744.0	 1.9%
FRIJOL PREPARADO		1	105.0	0.0%
FRIJOL PROCESADO		1	564.0	0.0%
FRIJOL PROCESADO NATURA		1	164.0	0.0%
FRIJOLES COCIDOS		10	1176.0	0.0%
FRIJOLES CONGELADOS		1	31.0	0.0%
FRIJOLES DE SEDA		14340	1031951.0	 1.9%
FRIJOLES MONOS		1	45.0	0.0%
FRIJOLES NATURA		2	302.0	0.0%
FRIJOLES NATURAS		2	464.0	0.0%
FRIJOLES OCRE O SANGRE DE TORO		14340	1031951.0	 1.9%


Archivo : SECCION8A = CONSUMO DE ALIMENTOS EN EL HOGAR

DETALLE: Lista de los ALIMENTOS Y BEBIDAS NO ALCOHOLICAS

Valor	Etiqueta	Casos	Ponderado	Porcentaje (Ponderado)
FRIJOLES PREPARADOS		1	347.0	0.0%
FRIJOLES ROJOS		14340	1031951.0	1.9%
FRIJOLES SALCOCHADOS		1	123.0	0.0%
FRITADA		3	128.0	0.0%
FRITADA CERDO		1	351.0	0.0%
FRUTA PRESERVADA Y PRODUCTOS A BASE DE FRUTAS		14339	1031908.0	1.9%
FRUTAS FRESCAS		14339	1031908.0	1.9%
GALEETAS		1	23.0	0.0%
GALLETA		45	2865.0	0.0%
GALLETAS		209	15644.0	0.0%
GALLETAS DULCE		1	48.0	0.0%
GALLETAS DULCES		6	458.0	0.0%
GALLETAS RELLENAS		1	55.0	0.0%
GALLETAS SALADAS		1	49.0	0.0%
GALLETAS, DULCES		1	42.0	0.0%
GALLLETAS		1	53.0	0.0%
GASEOSAS		14339	1031908.0	1.9%
GASOLINA		1	39.0	0.0%
GELATINA		1	36.0	0.0%
GELATINA POLVO		1	32.0	0.0%
GELATINAS		1	40.0	0.0%
GERBER		14	894.0	0.0%
GERBER BEBE		1	71.0	0.0%
GERBER, COMIDA PARA BEBE		1	43.0	0.0%
GERBERT		1	56.0	0.0%
GOLOSINA		4	164.0	0.0%
GOLOSINA DIANA		10	506.0	0.0%
GOLOSINAS		50	3567.0	0.0%
GOLOSINAS DIANA		11	702.0	0.0%
GOLOSINAS, CHURROS		1	31.0	0.0%



Archivo : SECCION8A = CONSUMO DE ALIMENTOS EN EL HOGAR

DETALLE: Lista de los ALIMENTOS Y BEBIDAS NO ALCOHOLICAS

Valor	Etiqueta	Casos	Ponderado	Porcentaje (Ponderado)
GUARO		6	304.0	0.0%
GUINEO		1	44.0	0.0%
GUINEO MAJONCHO		1	80.0	0.0%
GUISQUIL		9	631.0	0.0%
HARINA		3	59.0	0.0%
HARINA ARROZ		6	631.0	0.0%
HARINA ATOL		1	71.0	0.0%
HARINA DE ARROZ		8	388.0	0.0%
HARINA DE MAIZ		1	55.0	0.0%
HARINA DE MAÃ#Z		14338	1031744.0	 1.9%
HARINA DE PAN		4	389.0	0.0%
HARINA DE PANCAKE		1	108.0	0.0%
HARINA MASECA		1	26.0	0.0%
HARINAS		1	63.0	0.0%
HERBER		1	63.0	0.0%
HERBERTH		1	35.0	0.0%
HESO DE RES		1	167.0	0.0%
HIELO		1	103.0	0.0%
HIGADO		2	192.0	0.0%
HIGADO DE RES		3	148.0	0.0%
HOJUELAS DE MAIZ		5	648.0	0.0%
HOJUELAS KELLOGS		1	65.0	0.0%
HOJUELAS MAIZ		1	33.0	0.0%
HOJUELAS MAIZ KELLOGS		1	25.0	0.0%
HORCHATA		1	23.0	0.0%
HUESO CERDO		3	155.0	0.0%
HUESO DE CERDO		6	542.0	0.0%
HUESO DE RES		48	3818.0	0.0%
HUESO PARA SOPA		2	89.0	0.0%
HUESO RES		4	270.0	0.0%

Archivo : SECCION8A = CONSUMO DE ALIMENTOS EN EL HOGAR

DETALLE: Lista de los ALIMENTOS Y BEBIDAS NO ALCOHOLICAS

Valor	Etiqueta	Casos	Ponderado	Porcentaje (Ponderado)
HUESO TUNCO		1	48.0	0.0%
HUESO YUGO		1	86.0	0.0%
HUEVO DE PATA		1	51.0	0.0%
HUEVO DE PATO		1	66.0	0.0%
HUEVOS DE GALLINA		14339	1031908.0	 1.9%
HUEVOS DE PATA		1	26.0	0.0%
HUEZO DE CERDO		3	171.0	0.0%
HUEZO DE RES		21	1780.0	0.0%
HUEZO RES		7	470.0	0.0%
HUSO DE RES		1	76.0	0.0%
INCAPARINA		179	13334.0	0.0%
INSTANTANEA:		1	33.0	0.0%
JAMAICA		1	236.0	0.0%
JAMAICA FRESCO		1	72.0	0.0%
JAMON		152	14146.0	0.0%
JAMON DE PAVO		7	590.0	0.0%
JAMON DE POLLO		2	88.0	0.0%
JAMON DE RES		2	85.0	0.0%
JAMON PAVO		11	621.0	0.0%
JAMON POLLO		8	944.0	0.0%
JAMON RES		6	784.0	0.0%
JAMONES		3	732.0	0.0%
JAMONES POLLO		1	107.0	0.0%
JUGO ENVASADO		1	38.0	0.0%
JUGOS ARTIFICIALES		1	23.0	0.0%
JUGOS DE CAJA		1	45.0	0.0%
JUGOS DE FRUTAS		1	36.0	0.0%
JUGOS DE FRUTAS Y VERDURAS		14339	1031908.0	 1.9%
JUGOS EN SOBRE		1	61.0	0.0%
KELLOG		1	101.0	0.0%






Archivo : SECCION8A = CONSUMO DE ALIMENTOS EN EL HOGAR

DETALLE: Lista de los ALIMENTOS Y BEBIDAS NO ALCOHOLICAS

Valor	Etiqueta	Casos	Ponderado	Porcentaje (Ponderado)
KELLOG'S		1	79.0	0.0%
KELLOGS		80	6219.0	0.0%
KELLOGS CEREAL		2	130.0	0.0%
KELLOGS HOJUELAS		1	102.0	0.0%
KELLOGÃ'S		1	79.0	0.0%
KIRN FLAKES		1	41.0	0.0%
KOFLAKES		1	51.0	0.0%
KORN FLAKES		3	288.0	0.0%
KORNFLAKE		1	49.0	0.0%
LECHE CABRA		1	34.0	0.0%
LECHE DE CABRA		2	52.0	0.0%
LECHE DE SOJA		1	80.0	0.0%
LECHE DE SOYA		4	178.0	0.0%
LECHE DE VACA		2	114.0	0.0%
LECHE DESCREMADA		14340	1031951.0	<div></div> 1.9%
LECHE EN POLVO		14338	1031744.0	<div></div> 1.9%
LECHE ENTERA		14340	1031951.0	<div></div> 1.9%
LECHE FORMULA		1	38.0	0.0%
LECHE LACTANTE		1	15.0	0.0%
LECHE PRESERVADA		14340	1031951.0	<div></div> 1.9%
LECHE SEMIDESCREM.		14340	1031951.0	<div></div> 1.9%
LECHE SOYA		1	105.0	0.0%
LECHE SOYA PLOO		1	30.0	0.0%
LENGUA DE RES		1	179.0	0.0%
LICOR		15	855.0	0.0%
LICOR, PACHITA		1	39.0	0.0%
LIMON		1	170.0	0.0%
LIMONES		2	252.0	0.0%
LOMO CERDO		5	490.0	0.0%
LOMO CORRIENTE		14339	1031908.0	<div></div> 1.9%
LOMO DE CERDO		1	52.0	0.0%



Archivo : SECCION8A = CONSUMO DE ALIMENTOS EN EL HOGAR

DETALLE: Lista de los ALIMENTOS Y BEBIDAS NO ALCOHOLICAS

Valor	Etiqueta	Casos	Ponderado	Porcentaje (Ponderado)
LOMO DE RES		1	41.0	0.0%
LOMO ROLLIZO		14339	1031908.0	 1.9%
LONGANISA		1	108.0	0.0%
LONGANIZA		3	389.0	0.0%
LOROCO		3	84.0	0.0%
LOROCOS		1	27.0	0.0%
MACACRRONE		1	119.0	0.0%
MACARONES		1	36.0	0.0%
MACARRON		336	27118.0	 0.0%
MACARRONE		4	272.0	0.0%
MACARRONES		1931	139806.0	 0.3%
MAGGI		77	6271.0	0.0%
MAGGI SOPA		1	52.0	0.0%
MAGGI SOPAS		1	87.0	0.0%
MAGUI		10	878.0	0.0%
MAICENA		65	3939.0	0.0%
MAICENA PARA ATOL		1	48.0	0.0%
MAICENAS		1	176.0	0.0%
MAICILLO		5	356.0	0.0%
MAIICENA		1	50.0	0.0%
MAIZ CAFE		1	32.0	0.0%
MAIZENA		16	1208.0	0.0%
MAJONCHO		1	48.0	0.0%
MANI DE SOPA		1	38.0	0.0%
MANTECA		1	45.0	0.0%
MANTECA CERDO		13	729.0	0.0%
MANTECA DE CERDO		6	402.0	0.0%
MANTECA NIEVE		1	161.0	0.0%
MANTECA TUNCO		2	146.0	0.0%
MANTEQUILLA		14339	1031908.0	 1.9%
MANZANAS		1	53.0	0.0%
MARGARINA Y OTRAS GRASAS VEGETALES		14339	1031908.0	 1.9%
MARUCHAN		86	7654.0	0.0%
MARUCHAN, SOPAS		1	127.0	0.0%
MASA		2	92.0	0.0%

Archivo : SECCION8A = CONSUMO DE ALIMENTOS EN EL HOGAR

DETALLE: Lista de los ALIMENTOS Y BEBIDAS NO ALCOHOLICAS

Valor	Etiqueta	Casos	Ponderado	Porcentaje (Ponderado)
MASA DE MAIZ		4	346.0	0.0%
MASECA		14	1254.0	0.0%
MAYONESA		7	1222.0	0.0%
MAÃ#Z AMARILLO		14340	1031951.0	 1.9%
MAÃ#Z BLANCO		14340	1031951.0	 1.9%
MEDALLON		1	82.0	0.0%
MEDALLONES		5	262.0	0.0%
MEDALLONES DE POLLO		3	348.0	0.0%
MEDALLONES POLLO		2	81.0	0.0%
MENUDO DE POLLO		5	423.0	0.0%
MENUDOS		1	53.0	0.0%
MENUDOS DE POLLO		9	424.0	0.0%
MENUDOS POLLO		2	193.0	0.0%
MERIENDA		1	49.0	0.0%
MERIENDA DE CERDO		1	39.0	0.0%
MIEL		1	29.0	0.0%
MIEL DE ABEJA		1	79.0	0.0%
MINUTAS		1	16.0	0.0%
MORA		17	1477.0	0.0%
MORA BUSCADA		1	69.0	0.0%
MORA DE SOPA		84	5754.0	0.0%
MORA P. SOPA		4	431.0	0.0%
MORA P/SOPA		4	446.0	0.0%
MORA PARA FRESCO		1	89.0	0.0%
MORA PARA SOPA		89	6035.0	0.0%
MORA PLANTAS		1	27.0	0.0%
MORA SOPA		24	1932.0	0.0%
MORA Y CHIPILIN		1	214.0	0.0%
MORAS		2	250.0	0.0%
MORTADELA		111	9203.0	0.0%
MORTADELA CERDO		2	274.0	0.0%

Archivo : SECCION8A = CONSUMO DE ALIMENTOS EN EL HOGAR

DETALLE: Lista de los ALIMENTOS Y BEBIDAS NO ALCOHOLICAS

Valor	Etiqueta	Casos	Ponderado	Porcentaje (Ponderado)	
MORTADELA DE POLLO		2	168.0	0.0%	
MORTADELA P.		1	80.0	0.0%	
MORTADELA POLLO		18	1145.0	0.0%	
MORTADELA RES		9	1610.0	0.0%	
NESTUM		1	13.0	0.0%	
NESTUN		1	63.0	0.0%	
OKRA		1	34.0	0.0%	
OLOR		1	39.0	0.0%	
PALETAS HELADAS		1	32.0	0.0%	
PAN CAKE		2	267.0	0.0%	
PAN DE CAJA		14344	1032228.0		1.9%
PAN DULCE		14340	1031951.0		1.9%
PAN FRANCÃ %oS		14340	1031951.0		1.9%
PAN INTEGRAL		1	246.0	0.0%	
PAN KEY		1	64.0	0.0%	
PANELA		1	46.0	0.0%	
PAPA		59	4243.0	0.0%	
PAPAS		32	2243.0	0.0%	
PASTAS		1	20.0	0.0%	
PASTAS ALIMENT.		1	35.0	0.0%	
PASTAS ALIMENTICIAS		1	221.0	0.0%	
PATIES		1	53.0	0.0%	
PATLANOS		1	35.0	0.0%	
PATO		1	36.0	0.0%	
PATTIES		3	190.0	0.0%	
PATTIES, EMBUTIDOS		1	154.0	0.0%	
PATTY		1	44.0	0.0%	
PECHIGUITAS		1	20.0	0.0%	
PECHIGUITAS POLLO		1	48.0	0.0%	
PECHUGA DE POLLO		1	49.0	0.0%	
PECHUGUITA DE POLLO		1	27.0	0.0%	
PECHUGUITA POLLO		2	71.0	0.0%	
PECHUGUITAS		1	36.0	0.0%	

Archivo : SECCION8A = CONSUMO DE ALIMENTOS EN EL HOGAR

DETALLE: Lista de los ALIMENTOS Y BEBIDAS NO ALCOHOLICAS

Valor	Etiqueta	Casos	Ponderado	Porcentaje (Ponderado)
PECHUGUITAS DE POLLO		2	272.0	0.0%
PECHUGUITAS POLLO		1	83.0	0.0%
PEDIASURE		3	234.0	0.0%
PEPINOS		2	122.0	0.0%
PEREJIL		1	40.0	0.0%
PESCADO, MARISCOS		14339	1031908.0	1.9%
PIMIENTA GORDA		1	19.0	0.0%
PIPIAN		6	252.0	0.0%
PIZZA		1	25.0	0.0%
PLATANO		458	31187.0	0.1%
PLATANOS		1605	117178.0	0.2%
PLATOS DE ALMUERZO		2838	227868.0	0.4%
PLATOS DE CENA		2838	227868.0	0.4%
PLATOS DE DESAYUNO		2838	227868.0	0.4%
PLATOS DE REFRIGERIO		2838	227868.0	0.4%
POLEADA		1	39.0	0.0%
POLLO		14339	1031908.0	1.9%
POLLO EMPANIZADO		1	45.0	0.0%
POLLO ROSTIZADO		2	119.0	0.0%
POLVO CHOCOLATE		1	57.0	0.0%
POSTA CERDO		4	251.0	0.0%
POSTA DE CERDO		6	349.0	0.0%
POSTA NEGRA		14339	1031908.0	1.9%
POWER		1	45.0	0.0%
PROTEINOL		1	25.0	0.0%
PUPUSAS		1	168.0	0.0%
PUROS		3	119.0	0.0%
QUAKER		12	1406.0	0.0%
QUAKER AVENA		1	36.0	0.0%
QUESILLO CORRIENTE		14340	1031951.0	1.9%
QUESILLO ESPECIAL		14340	1031951.0	1.9%
QUESO COYOLITO		1	96.0	0.0%




Archivo : SECCION8A = CONSUMO DE ALIMENTOS EN EL HOGAR

DETALLE: Lista de los ALIMENTOS Y BEBIDAS NO ALCOHOLICAS

Valor	Etiqueta	Casos	Ponderado	Porcentaje (Ponderado)	
QUESO CREMA		4	309.0	0.0%	
QUESO CUAJADA		5	288.0	0.0%	
QUESO DIADEMA		2	136.0	0.0%	
QUESO DURO		14340	1031951.0		1.9%
QUESO DURO BLANDITO		14339	1031908.0		1.9%
QUESO FRESCO		14339	1031908.0		1.9%
QUESO KRAFT		3	129.0	0.0%	
QUESO MAJADO		8	513.0	0.0%	
QUESO PROCESADO		1	59.0	0.0%	
REFRESCO POLVO		1	41.0	0.0%	
REFRESCO		4	232.0	0.0%	
REFRESCO BOLSA		1	43.0	0.0%	
REFRESCO BOLSITA		2	78.0	0.0%	
REFRESCO DE POLVO		1	67.0	0.0%	
REFRESCO EN POLVO		11	966.0	0.0%	
REFRESCO NATURAL		5	367.0	0.0%	
REFRESCO POLVO		23	1429.0	0.0%	
REFRESCO PREPARADO		1	357.0	0.0%	
REFRESCO SOBRE		1	49.0	0.0%	
REFRESCO TANG		14	1372.0	0.0%	
REFRESCO TEA		1	44.0	0.0%	
REFRESCOS		6	451.0	0.0%	
REFRESCOS EN POLVO		1	56.0	0.0%	
REFRESCOS PROCESADOS		1	25.0	0.0%	
REFRESCOS TANG		3	187.0	0.0%	
REFRESQUITO		4	240.0	0.0%	
REPOLLO		1	37.0	0.0%	
REQUESON		49	3566.0	0.0%	
REQUEZON		4	543.0	0.0%	

Archivo : SECCION8A = CONSUMO DE ALIMENTOS EN EL HOGAR

DETALLE: Lista de los ALIMENTOS Y BEBIDAS NO ALCOHOLICAS

Valor	Etiqueta	Casos	Ponderado	Porcentaje (Ponderado)
S, MAGGY		1	57.0	0.0%
S. MAGGI		116	7972.0	0.0%
S. MAGGY		5	370.0	0.0%
S. MARUCHAN		2	45.0	0.0%
S.MAGGI		1	37.0	0.0%
SAL DE COCINA		14339	1031908.0	 1.9%
SALAMI		1	44.0	0.0%
SALCHICHA		1	38.0	0.0%
SALCHICA RES		1	84.0	0.0%
SALCHICHA		360	28599.0	 0.1%
SALCHICHA DE P.		2	336.0	0.0%
SALCHICHA DE POLLO		6	841.0	0.0%
SALCHICHA DE RES		8	465.0	0.0%
SALCHICHA N/S		1	55.0	0.0%
SALCHICHA P		1	41.0	0.0%
SALCHICHA P.		2	128.0	0.0%
SALCHICHA PAVO		3	275.0	0.0%
SALCHICHA POLLO		104	7028.0	0.0%
SALCHICHA QUESO		3	302.0	0.0%
SALCHICHA RES		87	6788.0	0.0%
SALCHICHAS		617	47122.0	 0.1%
SALCHICHAS CERDO		1	378.0	0.0%
SALCHICHAS JAMON		1	72.0	0.0%
SALCHICHAS POLLO		27	1820.0	0.0%
SALCHICHAS RES		15	821.0	0.0%
SALCHICHAS, JAMON		2	76.0	0.0%
SALCHICHAS, JAMON Y OTROS		1	289.0	0.0%
SALCHICHAS, POLLO		1	74.0	0.0%
SALCOCHO RES		1	26.0	0.0%
SALSA DULCE		2	125.0	0.0%

Archivo : SECCION8A = CONSUMO DE ALIMENTOS EN EL HOGAR

DETALLE: Lista de los ALIMENTOS Y BEBIDAS NO ALCOHOLICAS

Valor	Etiqueta	Casos	Ponderado	Porcentaje (Ponderado)
SALSAS, CONDIMENTOS		14338	1031744.0	<div></div> 1.9%
SALSITA NATURA		1	23.0	0.0%
SALSITAS		5	229.0	0.0%
SARDINA		79	7014.0	0.0%
SARDINAS		76	5287.0	0.0%
SOBRE REFRESCO		1	133.0	0.0%
SOLOMO		14339	1031908.0	<div></div> 1.9%
SOPA DE BOLSA		1	24.0	0.0%
SOPA DE MAGGI		1	45.0	0.0%
SOPA DE MARUCHAN		1	19.0	0.0%
SOPA DE MORA		2	86.0	0.0%
SOPA DE SOBRE		13	1558.0	0.0%
SOPA DE SOBRE NORK		1	48.0	0.0%
SOPA DE VASO		9	650.0	0.0%
SOPA EN POLVO		1	91.0	0.0%
SOPA INSTANTANEA		4	266.0	0.0%
SOPA INSTANTANEA:		1	64.0	0.0%
SOPA M.		3	175.0	0.0%
SOPA MAGGI		86	6533.0	0.0%
SOPA MAGUI		4	245.0	0.0%
SOPA MARUCHAN		79	5009.0	0.0%
SOPA SOBRE		51	3947.0	0.0%
SOPA VASO		1	84.0	0.0%
SOPAS		9	519.0	0.0%
SOPAS MAGGI		1	61.0	0.0%
SOPAS DE SOBRE		27	2151.0	0.0%
SOPAS DE SOBRES		1	53.0	0.0%
SOPAS DE VASO		23	1602.0	0.0%
SOPAS DE VASOS		2	123.0	0.0%
SOPAS EN POLVO		22	1491.0	0.0%

Archivo : SECCION8A = CONSUMO DE ALIMENTOS EN EL HOGAR

DETALLE: Lista de los ALIMENTOS Y BEBIDAS NO ALCOHOLICAS

Valor	Etiqueta	Casos	Ponderado	Porcentaje (Ponderado)
SOPAS GRANULADAS		1	39.0	0.0%
SOPAS INSTANTANEA		1	42.0	0.0%
SOPAS INSTANTANEA:		21	1316.0	0.0%
SOPAS KNOR		1	50.0	0.0%
SOPAS KNORR		1	158.0	0.0%
SOPAS M		4	331.0	0.0%
SOPAS M.		105	7394.0	0.0%
SOPAS MAGGI		105	9354.0	0.0%
SOPAS MAGGY		1	86.0	0.0%
SOPAS MAGUI		7	405.0	0.0%
SOPAS MARUCAHN		1	37.0	0.0%
SOPAS MARUCHAN		42	3053.0	0.0%
SOPAS NORK		1	214.0	0.0%
SOPAS PAGGI		1	33.0	0.0%
SOPAS VASO		3	132.0	0.0%
SOPITA DE VASO		1	125.0	0.0%
SOPITAS BOLSA		1	113.0	0.0%
SPAGETTI		1	47.0	0.0%
SPAGGETTI		1	225.0	0.0%
SPAGGUETTI		1	57.0	0.0%
SPAGUETI		1	168.0	0.0%
SPAGUETTI		6	451.0	0.0%
SPLENDA		1	27.0	0.0%
SUSTAGEN		2	558.0	0.0%
TABACO		1	20.0	0.0%
TAMALES DE GALLINA		1	106.0	0.0%
TAMALES DE POLLO		2	122.0	0.0%
TAMALES PISQUES		1	84.0	0.0%
TAMALES POLLO		1	43.0	0.0%
TAMARINDO		1	63.0	0.0%
TANG		6	462.0	0.0%
TANG FRESCO EN POLVO		1	27.0	0.0%
TANGS		1	37.0	0.0%
TE		1	336.0	0.0%
TOMATE		1	45.0	0.0%

Archivo : SECCION8A = CONSUMO DE ALIMENTOS EN EL HOGAR

DETALLE: Lista de los ALIMENTOS Y BEBIDAS NO ALCOHOLICAS

Valor	Etiqueta	Casos	Ponderado	Porcentaje (Ponderado)
TOMATES		1	134.0	0.0%
TORTAS DE CARNE		1	35.0	0.0%
TORTILLA		14340	1031951.0	1.9%
TORTILLA PARA TACO		1	267.0	0.0%
TOTOPOSTES		1	39.0	0.0%
TRIPA DE RES		1	179.0	0.0%
TÃ‰		14339	1031908.0	1.9%
VEGETALES CULTIVADOS POR SU FRUTA (FRESCO, ENFRIADO O CONGELADO)		14338	1031744.0	1.9%
VERDURAS		4	154.0	0.0%
YOGUR		4	428.0	0.0%
YOGURT		29	2348.0	0.0%
YOGURT Y COLADOS		1	82.0	0.0%
YUCA		1	78.0	0.0%
ZANAHORIA		4	214.0	0.0%

R802B: La semana pasada (lunes a domingo), Â¿Consumieron o utilizaron alimentos o bebidas en este hogar?

Información	[Tipo= discreta] [Formato=character] [Valores perdidos =*]
Estadística [NP/ P]	[Válido=768392 / 55424089] [Inválido=0 / 0]
Definición	El encuestador o encuestadora debe leer uno a uno los ítems o rubros de gastos establecidos como opciones de respuesta. Si el informante establece haber comprado o adquirido el producto, el encuestador debe anotar código 1 (Sí), caso contrario se anotará código 2 (No), en el espacio establecido para tal fin; 3 (hace alacena) se refiere al uso de alimentos que compro o adquirió antes de la semana pasada.
Universo	Gasto del hogar.
Fuente	El jefe/a del hogar o un miembro masculino mayor de 15 años y/o femenino mayor de 14 años.
Pregunta textual	802B. LA SEMANA PASADA (LUNES A DOMINGO), ¿CONSUMIERON O UTILIZARON ALIMENTOS O BEBIDAS EN ESTE HOGAR? 11 SERVICIOS DE SUMINISTRO DE COMIDAS PREPARADAS

Valor	Etiqueta	Casos	Ponderado	Porcentaje (Ponderado)
1		201894	14761467.0	26.6%
2		23705	1711617.0	3.1%
3		542793	38951005.0	70.3%

R803A: ¿COMO LO OBTUVO? (HASTA DOS OPCIONES)/OPCION 1

Información	[Tipo= discreta] [Formato=character] [Valores perdidos =*]
Estadística [NP/ P]	[Válido=225599 / 16473084] [Inválido=0 / 0]
Definición	Se refiere a la forma en que adquirió u obtuvo dicho bien. Para ello se cuenta con 6 opciones de respuestas que el informante puede establecer como el medio de obtención de los productos alimenticios. El informante tiene la opción de registra dos medios de obtención para cada uno de los rubros de gasto.

Archivo : SECCION8A = CONSUMO DE ALIMENTOS EN EL HOGAR

R803A: ¿COMO LO OBTUVO? (HASTA DOS OPCIONES)/OPCION 1

	1. Comprado 2. Autoconsumo 3. Autosuministro 4. Ayuda familiar 5. Ayuda del Estado 6. Ayuda privada
Universo	Gasto del hogar.
Fuente	El jefe/a del hogar o un miembro masculino mayor de 15 años y/o femenino mayor de 14 años.
Pregunta textual	803A. ¿CÓMO LO OBTUVO? (Hasta 2 opciones) 01 ALIMENTOS Y BEBIDAS NO ALCOHOLICAS 1. Comprado 2. Autoconsumo 3. Autosuministro 4. Ayuda familiar 5. Ayuda del Estado 6. Ayuda privada

Valor	Etiqueta	Casos	Ponderado	Porcentaje (Ponderado)
1		197227	14596866.0	88.6%
2		13681	838720.0	5.1%
3		6265	448373.0	2.7%
4		6963	477868.0	2.9%
5		80	3990.0	0.0%
6		1383	107267.0	0.7%

R803B: ¿COMO LO OBTUVO? (HASTA DOS OPCIONES)/OPCION 2

Información	[Tipo= discreta] [Formato=character] [Valores perdidos =*]
Estadística [NP/ P]	[Válido=225598 / 16473064] [Inválido=0 / 0]
Definición	Se refiere a la forma en que adquirió u obtuvo dicho bien. Para ello se cuenta con 6 opciones de respuestas que el informante puede establecer como el medio de obtención de los productos alimenticios. El informante tiene la opción de registra dos medios de obtención para cada uno de los rubros de gasto. 1. Comprado 2. Autoconsumo 3. Autosuministro 4. Ayuda familiar 5. Ayuda del Estado 6. Ayuda privada
Universo	Gasto del hogar.
Fuente	El jefe/a del hogar o un miembro masculino mayor de 15 años y/o femenino mayor de 14 años.
Pregunta textual	803B. ¿CÓMO LO OBTUVO? (hasta 2 opciones) 11 SERVICIOS DE SUMINISTRO DE COMIDAS PREPARADAS 1. Comprado 2. Autoconsumo 3. Autosuministro 4. Ayuda familiar 5. Ayuda del Estado 6. Ayuda privada

Valor	Etiqueta	Casos	Ponderado	Porcentaje (Ponderado)
0		224432	16392011.0	99.5%

Archivo : SECCION8A = CONSUMO DE ALIMENTOS EN EL HOGAR

R803B: ¿COMO LO OBTUVO? (HASTA DOS OPCIONES)/OPCION 2

Valor	Etiqueta	Casos	Ponderado	Porcentaje (Ponderado)
1		250	16577.0	0.1%
2		508	34638.0	0.2%
3		45	3115.0	0.0%
4		260	19766.0	0.1%
5		1	108.0	0.0%
6		102	6849.0	0.0%

R804: Frecuencia ¿Cuántas veces realiza este gasto o lo adquiere a la SEMANA?

Información	[Tipo= discreta] [Formato=character] [Valores perdidos =*]
Estadística [NP/ P]	[Válido=201894 / 14761542] [Inválido=0 / 0]
Definición	Esta pregunta busca obtener la frecuencia de compra o adquisición semanal de los productos alimenticios del hogar. Para ello es necesario que el encuestador lea la pregunta, especificando de qué bienes se trata, espera la respuesta del informante, luego anote el número de días en el recuadro correspondiente.
Universo	Gasto del hogar.
Fuente	El jefe/a del hogar o un miembro masculino mayor de 15 años y/o femenino mayor de 14 años.
Pregunta textual	804. FRECUENCIA ¿CUÁNTAS VECES REALIZA ESTE GASTO O LO ADQUIRE A LA SEMANA? 1. Una vez 2. Dos veces 3. Tres veces 4. Cuatro veces 5. Cinco veces 6. Seis veces 7. Todos los días

Valor	Etiqueta	Casos	Ponderado	Porcentaje (Ponderado)
1		166405	12078687.0	81.8%
2		8475	613782.0	4.2%
3		4773	348767.0	2.4%
4		1780	126926.0	0.9%
5		501	37797.0	0.3%
6		240	19134.0	0.1%
7		19720	1536449.0	10.4%

R805: ¿En cuantos días consume el bien o producto?

Información	[Tipo= discreta] [Formato=character] [Valores perdidos =*]
Estadística [NP/ P]	[Válido=225597 / 16472805] [Inválido=0 / 0]
Definición	Esta pregunta busca obtener el número de días que toma al hogar consumir o utilizar completamente el bien o producto en cuestión. Esta pregunta es en esencia diferente de la pregunta anterior, ya que la pregunta 804 busca la frecuencia de adquisición semanal, mientras que la pregunta 805 pretende capturar cuantos días dura dicho bien en el hogar, en otras palabras cuanto le dura el producto al hogar.
Universo	Gasto del hogar.
Fuente	El jefe/a del hogar o un miembro masculino mayor de 15 años y/o femenino mayor de 14 años.
Pregunta textual	805. ¿EN CUANTOS DÍAS CONSUME EL BIEN O PRODUCTO?

Valor	Etiqueta	Casos	Ponderado	Porcentaje (Ponderado)
0		13	632.0	0.0%

Archivo : SECCION8A = CONSUMO DE ALIMENTOS EN EL HOGAR

R805: ¿En cuantos días consume el bien o producto?

Valor	Etiqueta	Casos	Ponderado	Porcentaje (Ponderado)
1		76	7367.0	0.0%
10		859	60131.0	0.4%
100		5	375.0	0.0%
105		2	101.0	0.0%
11		8	670.0	0.0%
12		236	16428.0	0.1%
120		366	25477.0	0.2%
13		30	1979.0	0.0%
130		6	584.0	0.0%
135		1	45.0	0.0%
14		308	21781.0	0.1%
15		35111	2591230.0	15.7%
150		236	15919.0	0.1%
16		7	584.0	0.0%
160		18	1266.0	0.0%
17		995	74890.0	0.5%
170		3	104.0	0.0%
175		1	45.0	0.0%
18		38	3484.0	0.0%
180		576	40161.0	0.2%
181		1	95.0	0.0%
182		1	57.0	0.0%
19		2	60.0	0.0%
190		5	312.0	0.0%
2		35	2907.0	0.0%
20		534	37742.0	0.2%
200		20	1091.0	0.0%
21		652	45350.0	0.3%
210		37	2640.0	0.0%
216		1	133.0	0.0%
22		549	38194.0	0.2%
220		2	82.0	0.0%
23		1	324.0	0.0%
230		1	22.0	0.0%
24		5	366.0	0.0%
240		54	3447.0	0.0%
25		59	4866.0	0.0%
250		7	473.0	0.0%
260		3	637.0	0.0%
27		60	6004.0	0.0%
270		11	728.0	0.0%
28		3	323.0	0.0%
280		8	409.0	0.0%

Archivo : SECCION8A = CONSUMO DE ALIMENTOS EN EL HOGAR

R805: ¿En cuantos días consume el bien o producto?

Valor	Etiqueta	Casos	Ponderado	Porcentaje (Ponderado)
3		26	2230.0	0.0%
30		17748	1347526.0	8.2%
300		21	1848.0	0.0%
305		1	29.0	0.0%
315		1	82.0	0.0%
32		1	51.0	0.0%
320		1	52.0	0.0%
33		1	68.0	0.0%
35		22	1553.0	0.0%
360		143	10772.0	0.1%
365		1584	98531.0	0.6%
37		15	1946.0	0.0%
38		1	61.0	0.0%
4		21	2164.0	0.0%
40		83	5703.0	0.0%
45		324	22195.0	0.1%
47		1	30.0	0.0%
5		15	861.0	0.0%
50		11	498.0	0.0%
6		9	827.0	0.0%
60		1692	118451.0	0.7%
65		2	93.0	0.0%
7		161285	11733102.0	71.2%
70		4	363.0	0.0%
75		35	2652.0	0.0%
8		840	57137.0	0.3%
9		24	1930.0	0.0%
90		740	52535.0	0.3%

R806: ¿Cual fue el gasto total de los alimetos que compró o adquirió? (Especificar el valor en dÃ³lares)

Información	[Tipo= discreta] [Formato=character] [Valores perdidos =*]
Estadística [NP/ P]	[Válido=231455 / 17042087] [Inválido=0 / 0]
Definición	Lea la pregunta, especificando de qué alimento se trata, espere la respuesta del informante, luego anote el valor en dólares en el recuadro correspondiente, respetando la posición de los dólares y de los centavos de dólar.
Universo	Gasto del hogar.
Fuente	El jefe/a del hogar o un miembro masculino mayor de 15 años y/o femenino mayor de 14 años.
Pregunta textual	806. ¿CUÁL FUE EL GASTO TOTAL DE LOS ALIMENTOS QUE COMPRÓ O ADQUIRIÓ? (Especificar el valor en dólares y centavos)

Valor	Etiqueta	Casos	Ponderado	Porcentaje (Ponderado)
0.00		1	113.0	0.0%
0.01		1	40.0	0.0%
0.05		20	1193.0	0.0%
0.06		32	2205.0	0.0%

Archivo : SECCION8A = CONSUMO DE ALIMENTOS EN EL HOGAR

R806: ¿Cual fue el gasto total de los alimetos que compró o adquirió? (Especificar el valor en dÃ³lares)

Valor	Etiqueta	Casos	Ponderado	Porcentaje (Ponderado)
0.07		5	324.0	0.0%
0.08		17	2199.0	0.0%
0.09		4	372.0	0.0%
0.10		1278	95370.0	0.6%
0.11		12	1010.0	0.0%
0.12		1078	81221.0	0.5%
0.13		18	1570.0	0.0%
0.14		5	196.0	0.0%
0.15		4292	314719.0	1.8%
0.16		7	684.0	0.0%
0.17		25	1943.0	0.0%
0.18		45	2744.0	0.0%
0.19		4	643.0	0.0%
0.20		1111	81128.0	0.5%
0.21		2	75.0	0.0%
0.22		12	1389.0	0.0%
0.23		7	548.0	0.0%
0.24		50	4104.0	0.0%
0.25		5381	396401.0	2.3%
0.26		9	648.0	0.0%
0.27		4	159.0	0.0%
0.28		8	756.0	0.0%
0.29		2	111.0	0.0%
0.30		1029	76193.0	0.4%
0.31		1	207.0	0.0%
0.32		4	587.0	0.0%
0.33		6	460.0	0.0%
0.34		4	182.0	0.0%
0.35		706	52948.0	0.3%
0.36		44	3808.0	0.0%
0.37		15	2290.0	0.0%
0.38		15	879.0	0.0%
0.39		2	223.0	0.0%
0.40		1076	79268.0	0.5%
0.42		9	1355.0	0.0%
0.43		4	188.0	0.0%
0.44		2	208.0	0.0%
0.45		892	75881.0	0.4%
0.46		9	879.0	0.0%
0.47		5	712.0	0.0%
0.48		26	1830.0	0.0%
0.49		1	190.0	0.0%
0.50		9941	715361.0	4.2%

Archivo : SECCION8A = CONSUMO DE ALIMENTOS EN EL HOGAR

R806: ¿Cual fue el gasto total de los alimetos que compró o adquirió? (Especificar el valor en dÃ³lares)

Valor	Etiqueta	Casos	Ponderado	Porcentaje (Ponderado)
0.51		2	249.0	0.0%
0.52		10	567.0	0.0%
0.53		6	283.0	0.0%
0.54		5	270.0	0.0%
0.55		230	17186.0	0.1%
0.56		9	809.0	0.0%
0.57		5	402.0	0.0%
0.58		5	468.0	0.0%
0.60		2117	161661.0	0.9%
0.61		1	88.0	0.0%
0.62		7	550.0	0.0%
0.63		7	468.0	0.0%
0.64		3	194.0	0.0%
0.65		429	34005.0	0.2%
0.66		4	143.0	0.0%
0.67		4	178.0	0.0%
0.68		8	690.0	0.0%
0.69		2	141.0	0.0%
0.70		1172	89436.0	0.5%
0.72		20	2156.0	0.0%
0.73		4	345.0	0.0%
0.74		14	1031.0	0.0%
0.75		3084	237989.0	1.4%
0.76		9	848.0	0.0%
0.77		7	531.0	0.0%
0.78		12	957.0	0.0%
0.79		5	613.0	0.0%
0.80		1479	109732.0	0.6%
0.81		5	445.0	0.0%
0.82		8	670.0	0.0%
0.83		1	91.0	0.0%
0.84		23	1441.0	0.0%
0.85		263	20243.0	0.1%
0.86		10	952.0	0.0%
0.87		8	539.0	0.0%
0.88		9	717.0	0.0%
0.89		6	542.0	0.0%
0.90		1968	155406.0	0.9%
0.91		2	91.0	0.0%
0.92		10	973.0	0.0%
0.93		3	249.0	0.0%
0.94		4	187.0	0.0%
0.95		70	5460.0	0.0%

Archivo : SECCION8A = CONSUMO DE ALIMENTOS EN EL HOGAR

R806: ¿Cual fue el gasto total de los alimetos que compró o adquirió? (Especificar el valor en dÃ³lares)

Valor	Etiqueta	Casos	Ponderado	Porcentaje (Ponderado)
0.96		14	1132.0	0.0%
0.97		2	110.0	0.0%
0.98		9	701.0	0.0%
0.99		17	1359.0	0.0%
1.00		31506	2246859.0	<div></div> 13.2%
1.01		1	56.0	0.0%
1.02		2	315.0	0.0%
1.03		3	460.0	0.0%
1.04		7	627.0	0.0%
1.05		444	32142.0	<div></div> 0.2%
1.06		4	280.0	0.0%
1.07		2	408.0	0.0%
1.08		11	860.0	0.0%
1.09		4	477.0	0.0%
1.10		723	53595.0	<div></div> 0.3%
1.11		4	275.0	0.0%
1.12		17	1203.0	0.0%
1.13		3	389.0	0.0%
1.14		12	991.0	0.0%
1.15		247	19028.0	<div></div> 0.1%
1.16		7	338.0	0.0%
1.17		4	633.0	0.0%
1.18		7	701.0	0.0%
1.19		5	276.0	0.0%
1.20		2528	184827.0	<div></div> 1.1%
1.21		2	103.0	0.0%
1.22		4	584.0	0.0%
1.23		9	811.0	0.0%
1.24		5	820.0	0.0%
1.25		2949	215580.0	<div></div> 1.3%
1.26		15	1429.0	0.0%
1.27		2	111.0	0.0%
1.28		8	671.0	0.0%
1.29		7	831.0	0.0%
1.30		785	59196.0	<div></div> 0.3%
1.31		1	169.0	0.0%
1.32		6	425.0	0.0%
1.33		11	611.0	0.0%
1.34		2	100.0	0.0%
1.35		841	66642.0	<div></div> 0.4%
1.36		8	586.0	0.0%
1.37		6	605.0	0.0%
1.38		9	467.0	0.0%

Archivo : SECCION8A = CONSUMO DE ALIMENTOS EN EL HOGAR

R806: ¿Cual fue el gasto total de los alimetos que compró o adquirió? (Especificar el valor en dÃ³lares)

Valor	Etiqueta	Casos	Ponderado	Porcentaje (Ponderado)
1.39		2	264.0	0.0%
1.40		1698	127597.0	0.7%
1.41		3	254.0	0.0%
1.42		5	229.0	0.0%
1.43		8	1056.0	0.0%
1.44		9	488.0	0.0%
1.45		177	13690.0	0.1%
1.46		10	750.0	0.0%
1.47		10	799.0	0.0%
1.48		11	786.0	0.0%
1.49		4	169.0	0.0%
1.50		13844	1001705.0	5.9%
1.51		2	137.0	0.0%
1.52		11	1012.0	0.0%
1.53		3	326.0	0.0%
1.54		4	186.0	0.0%
1.55		126	10056.0	0.1%
1.56		8	694.0	0.0%
1.57		7	541.0	0.0%
1.58		8	341.0	0.0%
1.59		3	100.0	0.0%
1.60		1890	135732.0	0.8%
1.62		10	585.0	0.0%
1.63		5	224.0	0.0%
1.64		3	173.0	0.0%
1.65		547	38912.0	0.2%
1.66		7	735.0	0.0%
1.67		15	735.0	0.0%
1.68		18	1958.0	0.0%
1.69		5	610.0	0.0%
1.70		778	56866.0	0.3%
1.71		8	698.0	0.0%
1.72		6	777.0	0.0%
1.73		12	735.0	0.0%
1.74		12	1054.0	0.0%
1.75		5996	457369.0	2.7%
1.76		5	186.0	0.0%
1.77		5	611.0	0.0%
1.78		11	1109.0	0.0%
1.79		11	716.0	0.0%
1.80		2818	206638.0	1.2%
1.81		2	124.0	0.0%
1.82		29	2733.0	0.0%

Archivo : SECCION8A = CONSUMO DE ALIMENTOS EN EL HOGAR

R806: ¿Cual fue el gasto total de los alimetos que compró o adquirió? (Especificar el valor en dÃ³lares)

Valor	Etiqueta	Casos	Ponderado	Porcentaje (Ponderado)
1.83		10	1209.0	0.0%
1.84		6	293.0	0.0%
1.85		514	39150.0	0.2%
1.86		7	990.0	0.0%
1.87		18	1378.0	0.0%
1.88		14	888.0	0.0%
1.89		26	1735.0	0.0%
1.90		894	65277.0	0.4%
1.91		4	184.0	0.0%
1.92		32	1766.0	0.0%
1.93		23	1889.0	0.0%
1.94		6	452.0	0.0%
1.95		257	18234.0	0.1%
1.96		25	2289.0	0.0%
1.97		9	545.0	0.0%
1.98		42	3894.0	0.0%
1.99		18	1691.0	0.0%
10.00		1629	114713.0	0.7%
10.05		1	116.0	0.0%
10.13		1	49.0	0.0%
10.15		1	32.0	0.0%
10.20		4	134.0	0.0%
10.25		10	435.0	0.0%
10.30		4	354.0	0.0%
10.33		1	180.0	0.0%
10.34		1	73.0	0.0%
10.35		1	37.0	0.0%
10.39		1	57.0	0.0%
10.40		7	413.0	0.0%
10.45		1	116.0	0.0%
10.50		779	54479.0	0.3%
10.60		1	73.0	0.0%
10.70		2	212.0	0.0%
10.75		5	195.0	0.0%
10.80		10	815.0	0.0%
10.85		1	212.0	0.0%
10.94		1	45.0	0.0%
100.00		211	21247.0	0.1%
104.00		4	207.0	0.0%
105.00		20	1290.0	0.0%
107.00		1	107.0	0.0%
108.00		7	473.0	0.0%
109.00		1	76.0	0.0%

Archivo : SECCION8A = CONSUMO DE ALIMENTOS EN EL HOGAR

R806: ¿Cual fue el gasto total de los alimetos que compró o adquirió? (Especificar el valor en dÃ³lares)

Valor	Etiqueta	Casos	Ponderado	Porcentaje (Ponderado)
11.00		109	8666.0	0.1%
11.08		1	72.0	0.0%
11.12		1	41.0	0.0%
11.20		9	537.0	0.0%
11.25		25	1773.0	0.0%
11.28		1	179.0	0.0%
11.30		1	66.0	0.0%
11.32		1	43.0	0.0%
11.40		8	980.0	0.0%
11.50		17	1050.0	0.0%
11.51		1	39.0	0.0%
11.60		2	139.0	0.0%
11.62		3	117.0	0.0%
11.70		3	331.0	0.0%
11.75		4	575.0	0.0%
11.80		1	25.0	0.0%
11.81		1	25.0	0.0%
11.90		6	749.0	0.0%
110.00		11	585.0	0.0%
112.00		3	248.0	0.0%
112.50		1	53.0	0.0%
113.00		2	351.0	0.0%
115.00		6	456.0	0.0%
117.00		1	33.0	0.0%
12.00		634	45310.0	0.3%
12.25		50	3640.0	0.0%
12.37		1	58.0	0.0%
12.40		3	115.0	0.0%
12.50		139	8663.0	0.1%
12.55		1	43.0	0.0%
12.60		13	834.0	0.0%
12.68		1	36.0	0.0%
12.75		4	182.0	0.0%
12.80		2	268.0	0.0%
120.00		96	5782.0	0.0%
121.50		1	25.0	0.0%
124.00		2	102.0	0.0%
125.00		36	4474.0	0.0%
126.00		1	33.0	0.0%
128.00		2	99.0	0.0%
13.00		127	8581.0	0.1%
13.20		2	161.0	0.0%
13.30		2	127.0	0.0%

Archivo : SECCION8A = CONSUMO DE ALIMENTOS EN EL HOGAR

R806: ¿Cual fue el gasto total de los alimetos que compró o adquirió? (Especificar el valor en dÃ³lares)

Valor	Etiqueta	Casos	Ponderado	Porcentaje (Ponderado)
13.40		1	72.0	0.0%
13.45		1	33.0	0.0%
13.50		35	2417.0	0.0%
13.60		3	185.0	0.0%
13.67		1	46.0	0.0%
13.75		3	187.0	0.0%
13.76		1	179.0	0.0%
13.80		1	117.0	0.0%
13.99		1	35.0	0.0%
130.00		8	620.0	0.0%
132.00		13	1078.0	0.0%
135.00		1	45.0	0.0%
136.00		1	108.0	0.0%
138.00		3	184.0	0.0%
14.00		885	62340.0	0.4%
14.40		1	43.0	0.0%
14.50		16	1621.0	0.0%
14.51		1	374.0	0.0%
14.60		2	535.0	0.0%
14.70		4	145.0	0.0%
14.75		2	128.0	0.0%
14.90		1	41.0	0.0%
140.00		30	2250.0	0.0%
144.00		13	1020.0	0.0%
145.00		2	102.0	0.0%
15.00		910	70174.0	0.4%
15.05		2	136.0	0.0%
15.20		2	225.0	0.0%
15.25		4	202.0	0.0%
15.29		1	119.0	0.0%
15.30		1	138.0	0.0%
15.31		1	61.0	0.0%
15.36		1	62.0	0.0%
15.40		1	37.0	0.0%
15.50		16	1497.0	0.0%
15.60		1	107.0	0.0%
15.65		1	80.0	0.0%
15.66		1	57.0	0.0%
15.75		11	558.0	0.0%
15.80		1	15.0	0.0%
15.85		1	99.0	0.0%
15.87		1	20.0	0.0%
150.00		66	5621.0	0.0%

Archivo : SECCION8A = CONSUMO DE ALIMENTOS EN EL HOGAR

R806: ¿Cual fue el gasto total de los alimetos que compró o adquirió? (Especificar el valor en dÃ³lares)

Valor	Etiqueta	Casos	Ponderado	Porcentaje (Ponderado)
154.00		2	102.0	0.0%
154.60		1	35.0	0.0%
155.00		1	43.0	0.0%
156.00		7	316.0	0.0%
16.00		210	13863.0	0.1%
16.09		1	158.0	0.0%
16.16		1	194.0	0.0%
16.25		1	28.0	0.0%
16.50		16	892.0	0.0%
16.75		1	41.0	0.0%
16.80		3	262.0	0.0%
160.00		43	2853.0	0.0%
161.00		2	51.0	0.0%
162.00		2	61.0	0.0%
165.00		1	46.0	0.0%
168.00		6	292.0	0.0%
169.50		1	35.0	0.0%
17.00		142	10622.0	0.1%
17.20		1	53.0	0.0%
17.25		1	125.0	0.0%
17.44		1	57.0	0.0%
17.50		123	8443.0	0.0%
17.55		1	25.0	0.0%
17.60		2	50.0	0.0%
17.75		1	28.0	0.0%
17.80		1	56.0	0.0%
170.00		1	84.0	0.0%
175.00		12	732.0	0.0%
176.00		2	94.0	0.0%
18.00		219	16466.0	0.1%
18.12		1	83.0	0.0%
18.14		1	22.0	0.0%
18.20		1	51.0	0.0%
18.25		2	71.0	0.0%
18.50		4	264.0	0.0%
18.55		1	212.0	0.0%
18.60		3	180.0	0.0%
18.75		9	619.0	0.0%
180.00		57	4218.0	0.0%
183.00		1	122.0	0.0%
184.00		3	289.0	0.0%
185.00		3	428.0	0.0%
189.00		1	125.0	0.0%

Archivo : SECCION8A = CONSUMO DE ALIMENTOS EN EL HOGAR

R806: ¿Cual fue el gasto total de los alimetos que compró o adquirió? (Especificar el valor en dÃ³lares)

Valor	Etiqueta	Casos	Ponderado	Porcentaje (Ponderado)
19.00		38	1949.0	0.0%
19.05		1	35.0	0.0%
19.25		3	183.0	0.0%
19.32		1	35.0	0.0%
19.50		4	327.0	0.0%
19.72		1	38.0	0.0%
19.75		1	46.0	0.0%
19.79		1	59.0	0.0%
19.92		1	37.0	0.0%
192.00		10	773.0	0.0%
196.00		1	62.0	0.0%
198.00		4	155.0	0.0%
2.00		30016	2123606.0	<div></div> 12.5%
2.03		4	240.0	0.0%
2.04		3	208.0	0.0%
2.05		27	2090.0	0.0%
2.06		2	72.0	0.0%
2.07		2	59.0	0.0%
2.08		3	290.0	0.0%
2.09		3	199.0	0.0%
2.10		721	57103.0	<div></div> 0.3%
2.11		2	67.0	0.0%
2.12		2	186.0	0.0%
2.13		1	63.0	0.0%
2.14		3	292.0	0.0%
2.15		132	9853.0	0.1%
2.16		7	315.0	0.0%
2.17		1	19.0	0.0%
2.18		3	172.0	0.0%
2.19		4	267.0	0.0%
2.20		384	30494.0	<div></div> 0.2%
2.22		3	330.0	0.0%
2.23		2	148.0	0.0%
2.24		8	302.0	0.0%
2.25		1908	138449.0	<div></div> 0.8%
2.26		5	731.0	0.0%
2.27		2	208.0	0.0%
2.28		10	679.0	0.0%
2.29		5	348.0	0.0%
2.30		241	18313.0	<div></div> 0.1%
2.31		4	317.0	0.0%
2.32		1	39.0	0.0%
2.33		2	177.0	0.0%

Archivo : SECCION8A = CONSUMO DE ALIMENTOS EN EL HOGAR

R806: ¿Cual fue el gasto total de los alimetos que compró o adquirió? (Especificar el valor en dÃ³lares)

Valor	Etiqueta	Casos	Ponderado	Porcentaje (Ponderado)
2.35		103	10984.0	0.1%
2.36		6	890.0	0.0%
2.37		3	343.0	0.0%
2.38		6	520.0	0.0%
2.39		4	427.0	0.0%
2.40		989	74986.0	0.4%
2.42		2	86.0	0.0%
2.43		4	218.0	0.0%
2.44		3	169.0	0.0%
2.45		223	18216.0	0.1%
2.46		2	273.0	0.0%
2.47		2	211.0	0.0%
2.48		4	247.0	0.0%
2.49		4	251.0	0.0%
2.50		6848	488009.0	2.9%
2.52		13	949.0	0.0%
2.53		3	178.0	0.0%
2.55		79	6398.0	0.0%
2.56		4	439.0	0.0%
2.57		2	69.0	0.0%
2.58		4	921.0	0.0%
2.59		5	289.0	0.0%
2.60		591	46663.0	0.3%
2.61		5	311.0	0.0%
2.62		1	33.0	0.0%
2.63		2	79.0	0.0%
2.64		3	125.0	0.0%
2.65		74	5774.0	0.0%
2.66		3	289.0	0.0%
2.67		9	692.0	0.0%
2.68		4	258.0	0.0%
2.69		2	134.0	0.0%
2.70		533	43311.0	0.3%
2.72		8	616.0	0.0%
2.73		1	16.0	0.0%
2.74		4	135.0	0.0%
2.75		612	45095.0	0.3%
2.76		5	466.0	0.0%
2.77		2	87.0	0.0%
2.78		1	94.0	0.0%
2.79		3	570.0	0.0%
2.80		912	70465.0	0.4%
2.81		1	53.0	0.0%

Archivo : SECCION8A = CONSUMO DE ALIMENTOS EN EL HOGAR

R806: ¿Cual fue el gasto total de los alimetos que compró o adquirió? (Especificar el valor en dÃ³lares)

Valor	Etiqueta	Casos	Ponderado	Porcentaje (Ponderado)
2.82		2	71.0	0.0%
2.83		2	398.0	0.0%
2.84		3	156.0	0.0%
2.85		67	4241.0	0.0%
2.86		6	294.0	0.0%
2.87		3	138.0	0.0%
2.88		11	1020.0	0.0%
2.89		1	40.0	0.0%
2.90		163	12952.0	0.1%
2.91		2	316.0	0.0%
2.93		1	33.0	0.0%
2.94		3	238.0	0.0%
2.95		17	1583.0	0.0%
2.96		2	89.0	0.0%
2.97		3	268.0	0.0%
2.98		3	209.0	0.0%
2.99		6	777.0	0.0%
20.00		977	78085.0	0.5%
20.12		1	46.0	0.0%
20.20		1	46.0	0.0%
20.50		5	356.0	0.0%
20.60		1	35.0	0.0%
20.66		1	28.0	0.0%
200.00		86	5663.0	0.0%
202.50		1	62.0	0.0%
204.00		1	33.0	0.0%
207.00		5	364.0	0.0%
208.00		2	75.0	0.0%
21.00		322	25361.0	0.1%
21.25		3	295.0	0.0%
21.50		4	373.0	0.0%
21.80		1	29.0	0.0%
21.90		1	19.0	0.0%
210.00		8	362.0	0.0%
216.00		8	597.0	0.0%
22.00		83	4572.0	0.0%
22.25		2	129.0	0.0%
22.30		1	34.0	0.0%
22.40		1	39.0	0.0%
22.50		22	1225.0	0.0%
22.75		1	84.0	0.0%
22.80		1	44.0	0.0%
220.00		10	648.0	0.0%

Archivo : SECCION8A = CONSUMO DE ALIMENTOS EN EL HOGAR

R806: ¿Cual fue el gasto total de los alimetos que compró o adquirió? (Especificar el valor en dÃ³lares)

Valor	Etiqueta	Casos	Ponderado	Porcentaje (Ponderado)
224.00		2	105.0	0.0%
225.00		9	617.0	0.0%
23.00		53	4188.0	0.0%
23.20		3	129.0	0.0%
23.25		1	35.0	0.0%
23.31		3	624.0	0.0%
23.45		2	154.0	0.0%
23.50		2	117.0	0.0%
230.00		1	36.0	0.0%
231.00		1	72.0	0.0%
232.00		1	49.0	0.0%
234.00		1	125.0	0.0%
24.00		83	6821.0	0.0%
24.50		7	580.0	0.0%
24.64		1	59.0	0.0%
24.75		2	50.0	0.0%
240.00		47	2933.0	0.0%
243.00		1	34.0	0.0%
245.00		1	59.0	0.0%
25.00		847	75216.0	0.4%
25.20		1	84.0	0.0%
25.30		1	49.0	0.0%
25.36		1	270.0	0.0%
25.50		1	45.0	0.0%
250.00		13	1824.0	0.0%
252.00		2	51.0	0.0%
253.00		1	51.0	0.0%
26.00		31	3036.0	0.0%
26.25		20	1183.0	0.0%
26.26		2	126.0	0.0%
26.80		1	60.0	0.0%
260.00		3	167.0	0.0%
264.00		3	106.0	0.0%
27.00		24	1673.0	0.0%
27.50		4	237.0	0.0%
270.00		14	1139.0	0.0%
274.00		1	46.0	0.0%
276.00		2	125.0	0.0%
28.00		184	16635.0	0.1%
28.20		1	81.0	0.0%
28.50		1	64.0	0.0%
28.80		1	27.0	0.0%
280.00		12	941.0	0.0%

Archivo : SECCION8A = CONSUMO DE ALIMENTOS EN EL HOGAR

R806: ¿Cual fue el gasto total de los alimetos que compró o adquirió? (Especificar el valor en dÃ³lares)

Valor	Etiqueta	Casos	Ponderado	Porcentaje (Ponderado)
288.00		5	280.0	0.0%
29.00		5	441.0	0.0%
3.00		18431	1319574.0	<div><div></div></div> 7.7%
3.01		1	102.0	0.0%
3.02		2	123.0	0.0%
3.04		1	89.0	0.0%
3.05		11	781.0	0.0%
3.06		4	317.0	0.0%
3.09		2	98.0	0.0%
3.10		63	5079.0	0.0%
3.12		5	473.0	0.0%
3.13		2	242.0	0.0%
3.14		3	172.0	0.0%
3.15		157	12188.0	0.1%
3.16		4	659.0	0.0%
3.18		6	406.0	0.0%
3.19		1	40.0	0.0%
3.20		455	32121.0	0.2%
3.21		2	135.0	0.0%
3.23		1	40.0	0.0%
3.24		6	389.0	0.0%
3.25		611	42052.0	0.2%
3.26		3	278.0	0.0%
3.27		1	53.0	0.0%
3.28		21	1236.0	0.0%
3.29		5	423.0	0.0%
3.30		183	13464.0	0.1%
3.31		1	83.0	0.0%
3.32		2	128.0	0.0%
3.33		2	128.0	0.0%
3.34		3	106.0	0.0%
3.35		30	2465.0	0.0%
3.36		14	1383.0	0.0%
3.37		1	30.0	0.0%
3.38		2	131.0	0.0%
3.39		1	134.0	0.0%
3.40		222	16747.0	0.1%
3.42		2	253.0	0.0%
3.44		2	115.0	0.0%
3.45		42	3326.0	0.0%
3.46		3	325.0	0.0%
3.47		1	92.0	0.0%
3.49		1	81.0	0.0%

Archivo : SECCION8A = CONSUMO DE ALIMENTOS EN EL HOGAR

R806: ¿Cual fue el gasto total de los alimetos que compró o adquirió? (Especificar el valor en dÃ³lares)

Valor	Etiqueta	Casos	Ponderado	Porcentaje (Ponderado)
3.50		9617	740217.0	4.3%
3.52		1	61.0	0.0%
3.53		1	62.0	0.0%
3.55		12	767.0	0.0%
3.56		1	34.0	0.0%
3.57		2	183.0	0.0%
3.58		1	49.0	0.0%
3.59		1	791.0	0.0%
3.60		593	44083.0	0.3%
3.62		4	534.0	0.0%
3.63		1	72.0	0.0%
3.64		1	28.0	0.0%
3.65		34	2371.0	0.0%
3.66		1	41.0	0.0%
3.67		1	134.0	0.0%
3.68		2	111.0	0.0%
3.69		2	81.0	0.0%
3.70		146	11518.0	0.1%
3.72		5	648.0	0.0%
3.74		1	54.0	0.0%
3.75		896	65725.0	0.4%
3.76		5	369.0	0.0%
3.78		3	251.0	0.0%
3.79		1	336.0	0.0%
3.80		260	20893.0	0.1%
3.82		1	27.0	0.0%
3.83		1	82.0	0.0%
3.84		3	423.0	0.0%
3.85		60	4822.0	0.0%
3.86		1	121.0	0.0%
3.87		1	198.0	0.0%
3.88		1	61.0	0.0%
3.89		1	336.0	0.0%
3.90		123	10554.0	0.1%
3.92		4	235.0	0.0%
3.94		1	261.0	0.0%
3.95		16	1838.0	0.0%
3.96		4	559.0	0.0%
3.98		2	204.0	0.0%
3.99		10	821.0	0.0%
30.00		1013	89605.0	0.5%
30.31		1	32.0	0.0%
30.75		1	62.0	0.0%

Archivo : SECCION8A = CONSUMO DE ALIMENTOS EN EL HOGAR

R806: ¿Cual fue el gasto total de los alimetos que compró o adquirió? (Especificar el valor en dÃ³lares)

Valor	Etiqueta	Casos	Ponderado	Porcentaje (Ponderado)
300.00		17	1210.0	0.0%
304.00		2	75.0	0.0%
31.00		2	92.0	0.0%
31.04		1	324.0	0.0%
31.15		1	82.0	0.0%
31.25		3	330.0	0.0%
31.50		18	1370.0	0.0%
312.00		2	116.0	0.0%
315.00		3	170.0	0.0%
32.00		27	2116.0	0.0%
32.50		3	420.0	0.0%
320.00		23	1309.0	0.0%
324.00		1	89.0	0.0%
33.00		5	368.0	0.0%
33.25		1	123.0	0.0%
330.00		3	169.0	0.0%
34.00		10	489.0	0.0%
34.25		1	45.0	0.0%
35.00		540	48728.0	0.3%
350.00		3	79.0	0.0%
36.00		43	2680.0	0.0%
36.32		1	89.0	0.0%
36.75		2	116.0	0.0%
360.00		16	1218.0	0.0%
37.00		5	253.0	0.0%
37.50		30	3091.0	0.0%
38.00		23	2269.0	0.0%
38.50		2	45.0	0.0%
380.00		3	142.0	0.0%
39.00		5	422.0	0.0%
390.00		1	14.0	0.0%
4.00		7006	503084.0	3.0%
4.02		1	25.0	0.0%
4.03		3	126.0	0.0%
4.04		1	28.0	0.0%
4.05		49	3362.0	0.0%
4.06		1	37.0	0.0%
4.10		16	851.0	0.0%
4.11		1	38.0	0.0%
4.12		1	102.0	0.0%
4.13		1	31.0	0.0%
4.14		1	32.0	0.0%
4.15		11	694.0	0.0%

Archivo : SECCION8A = CONSUMO DE ALIMENTOS EN EL HOGAR

R806: ¿Cual fue el gasto total de los alimetos que compró o adquirió? (Especificar el valor en dÃ³lares)

Valor	Etiqueta	Casos	Ponderado	Porcentaje (Ponderado)
4.16		5	205.0	0.0%
4.17		3	127.0	0.0%
4.18		1	72.0	0.0%
4.19		3	207.0	0.0%
4.20		398	32496.0	0.2%
4.23		1	158.0	0.0%
4.24		1	34.0	0.0%
4.25		145	11980.0	0.1%
4.26		1	69.0	0.0%
4.27		1	56.0	0.0%
4.28		2	65.0	0.0%
4.29		1	108.0	0.0%
4.30		39	3516.0	0.0%
4.32		3	99.0	0.0%
4.34		1	374.0	0.0%
4.35		31	2859.0	0.0%
4.36		1	32.0	0.0%
4.37		2	131.0	0.0%
4.38		1	96.0	0.0%
4.40		65	5979.0	0.0%
4.42		2	58.0	0.0%
4.45		8	733.0	0.0%
4.47		2	483.0	0.0%
4.48		4	444.0	0.0%
4.50		1548	116663.0	0.7%
4.51		1	32.0	0.0%
4.55		19	1372.0	0.0%
4.56		2	78.0	0.0%
4.57		1	121.0	0.0%
4.58		1	66.0	0.0%
4.60		63	5554.0	0.0%
4.61		1	86.0	0.0%
4.62		2	74.0	0.0%
4.63		1	81.0	0.0%
4.64		1	69.0	0.0%
4.65		21	1409.0	0.0%
4.66		2	64.0	0.0%
4.67		2	135.0	0.0%
4.68		3	349.0	0.0%
4.69		2	441.0	0.0%
4.70		14	985.0	0.0%
4.73		1	65.0	0.0%
4.75		106	7736.0	0.0%

Archivo : SECCION8A = CONSUMO DE ALIMENTOS EN EL HOGAR

R806: ¿Cual fue el gasto total de los alimetos que compró o adquirió? (Especificar el valor en dÃ³lares)

Valor	Etiqueta	Casos	Ponderado	Porcentaje (Ponderado)	
4.76		1	40.0	0.0%	
4.80		202	14562.0	0.1%	
4.83		4	487.0	0.0%	
4.85		5	395.0	0.0%	
4.86		2	91.0	0.0%	
4.87		1	40.0	0.0%	
4.90		71	4740.0	0.0%	
4.95		18	1051.0	0.0%	
4.96		1	63.0	0.0%	
4.97		1	26.0	0.0%	
4.98		1	299.0	0.0%	
4.99		1	13.0	0.0%	
40.00		698	65530.0	0.4%	
40.50		2	78.0	0.0%	
40.60		1	55.0	0.0%	
400.00		20	859.0	0.0%	
405.00		1	24.0	0.0%	
41.00		1	25.0	0.0%	
414.00		1	38.0	0.0%	
42.00		103	12963.0	0.1%	
42.50		2	104.0	0.0%	
420.00		3	120.0	0.0%	
43.00		3	739.0	0.0%	
43.75		3	127.0	0.0%	
44.00		15	1218.0	0.0%	
440.00		1	35.0	0.0%	
45.00		130	13926.0	0.1%	
450.00		3	97.0	0.0%	
46.00		7	341.0	0.0%	
462.00		1	41.0	0.0%	
47.00		1	161.0	0.0%	
48.00		29	1683.0	0.0%	
480.00		8	481.0	0.0%	
49.00		30	2060.0	0.0%	
49.50		1	33.0	0.0%	
49.60		1	142.0	0.0%	
5.00		6120	439252.0	2.6%	
5.04		3	353.0	0.0%	
5.06		1	107.0	0.0%	
5.10		41	2255.0	0.0%	
5.12		1	152.0	0.0%	
5.14		1	30.0	0.0%	
5.15		4	332.0	0.0%	

Archivo : SECCION8A = CONSUMO DE ALIMENTOS EN EL HOGAR

R806: ¿Cual fue el gasto total de los alimetos que compró o adquirió? (Especificar el valor en dÃ³lares)

Valor	Etiqueta	Casos	Ponderado	Porcentaje (Ponderado)
5.20		51	3388.0	0.0%
5.21		1	58.0	0.0%
5.22		1	28.0	0.0%
5.23		3	153.0	0.0%
5.24		5	306.0	0.0%
5.25		1199	98501.0	0.6%
5.30		16	1470.0	0.0%
5.35		7	365.0	0.0%
5.36		1	32.0	0.0%
5.39		1	51.0	0.0%
5.40		118	8826.0	0.1%
5.41		1	48.0	0.0%
5.42		2	115.0	0.0%
5.45		8	787.0	0.0%
5.49		1	64.0	0.0%
5.50		303	22253.0	0.1%
5.52		1	27.0	0.0%
5.53		1	81.0	0.0%
5.54		1	41.0	0.0%
5.55		14	1088.0	0.0%
5.59		1	154.0	0.0%
5.60		153	10106.0	0.1%
5.63		2	179.0	0.0%
5.64		1	177.0	0.0%
5.65		1	28.0	0.0%
5.67		1	336.0	0.0%
5.70		24	2104.0	0.0%
5.71		1	207.0	0.0%
5.75		52	3800.0	0.0%
5.76		2	110.0	0.0%
5.79		2	232.0	0.0%
5.80		16	885.0	0.0%
5.82		1	23.0	0.0%
5.83		1	35.0	0.0%
5.85		5	233.0	0.0%
5.88		1	161.0	0.0%
5.90		6	555.0	0.0%
5.94		3	216.0	0.0%
5.95		16	1164.0	0.0%
5.96		1	32.0	0.0%
50.00		769	81900.0	0.5%
50.40		1	30.0	0.0%
500.00		1	20.0	0.0%

Archivo : SECCION8A = CONSUMO DE ALIMENTOS EN EL HOGAR

R806: ¿Cual fue el gasto total de los alimetos que compró o adquirió? (Especificar el valor en dÃ³lares)

Valor	Etiqueta	Casos	Ponderado	Porcentaje (Ponderado)
51.00		3	306.0	0.0%
52.00		8	486.0	0.0%
52.50		4	583.0	0.0%
520.00		1	52.0	0.0%
53.00		3	332.0	0.0%
53.50		1	40.0	0.0%
54.00		4	426.0	0.0%
55.00		12	982.0	0.0%
56.00		23	2217.0	0.0%
56.25		1	40.0	0.0%
57.00		2	158.0	0.0%
57.50		1	48.0	0.0%
58.00		1	34.0	0.0%
58.81		1	447.0	0.0%
6.00		3732	264779.0	1.6%
6.05		1	53.0	0.0%
6.08		1	180.0	0.0%
6.09		1	43.0	0.0%
6.10		5	422.0	0.0%
6.12		1	46.0	0.0%
6.15		3	195.0	0.0%
6.16		3	251.0	0.0%
6.17		1	105.0	0.0%
6.20		13	816.0	0.0%
6.24		2	93.0	0.0%
6.25		69	4861.0	0.0%
6.30		69	5420.0	0.0%
6.34		1	27.0	0.0%
6.35		2	203.0	0.0%
6.38		1	225.0	0.0%
6.39		1	215.0	0.0%
6.40		57	4075.0	0.0%
6.44		1	53.0	0.0%
6.45		2	389.0	0.0%
6.48		2	56.0	0.0%
6.50		179	13514.0	0.1%
6.54		1	96.0	0.0%
6.60		30	2712.0	0.0%
6.65		7	364.0	0.0%
6.66		1	35.0	0.0%
6.70		5	472.0	0.0%
6.71		1	45.0	0.0%
6.72		3	139.0	0.0%

Archivo : SECCION8A = CONSUMO DE ALIMENTOS EN EL HOGAR

R806: ¿Cual fue el gasto total de los alimetos que compró o adquirió? (Especificar el valor en dÃ³lares)

Valor	Etiqueta	Casos	Ponderado	Porcentaje (Ponderado)
6.75		57	4205.0	0.0%
6.80		24	2679.0	0.0%
6.81		1	104.0	0.0%
6.82		1	67.0	0.0%
6.86		1	78.0	0.0%
6.87		1	111.0	0.0%
6.88		1	27.0	0.0%
6.89		1	38.0	0.0%
6.90		7	450.0	0.0%
60.00		392	39908.0	0.2%
600.00		3	203.0	0.0%
61.00		1	106.0	0.0%
62.00		3	131.0	0.0%
62.50		2	86.0	0.0%
63.00		7	1133.0	0.0%
63.50		1	108.0	0.0%
64.00		12	1045.0	0.0%
640.00		1	23.0	0.0%
65.00		21	2868.0	0.0%
66.00		7	452.0	0.0%
67.00		1	46.0	0.0%
68.00		3	241.0	0.0%
680.00		1	54.0	0.0%
69.00		4	327.0	0.0%
7.00		5653	426435.0	2.5%
7.05		5	508.0	0.0%
7.08		1	44.0	0.0%
7.10		8	847.0	0.0%
7.15		1	65.0	0.0%
7.16		1	32.0	0.0%
7.20		49	4881.0	0.0%
7.25		19	1440.0	0.0%
7.27		1	38.0	0.0%
7.30		6	330.0	0.0%
7.33		1	139.0	0.0%
7.35		11	972.0	0.0%
7.40		22	1773.0	0.0%
7.42		1	53.0	0.0%
7.45		4	173.0	0.0%
7.49		1	207.0	0.0%
7.50		455	32098.0	0.2%
7.55		3	222.0	0.0%
7.56		2	150.0	0.0%

Archivo : SECCION8A = CONSUMO DE ALIMENTOS EN EL HOGAR

R806: ¿Cual fue el gasto total de los alimetos que compró o adquirió? (Especificar el valor en dÃ³lares)

Valor	Etiqueta	Casos	Ponderado	Porcentaje (Ponderado)
7.57		1	46.0	0.0%
7.58		1	46.0	0.0%
7.60		16	1336.0	0.0%
7.65		3	234.0	0.0%
7.70		12	600.0	0.0%
7.74		1	39.0	0.0%
7.75		26	1240.0	0.0%
7.80		23	1413.0	0.0%
7.81		1	39.0	0.0%
7.85		2	359.0	0.0%
7.86		1	87.0	0.0%
7.90		3	271.0	0.0%
70.00		200	20579.0	0.1%
70.60		1	84.0	0.0%
72.00		25	1843.0	0.0%
720.00		2	178.0	0.0%
73.00		1	70.0	0.0%
73.50		1	37.0	0.0%
75.00		141	12622.0	0.1%
76.00		1	45.0	0.0%
77.00		1	73.0	0.0%
78.00		3	134.0	0.0%
8.00		1097	81433.0	0.5%
8.01		1	39.0	0.0%
8.05		9	505.0	0.0%
8.07		1	26.0	0.0%
8.10		14	1306.0	0.0%
8.15		1	27.0	0.0%
8.20		2	60.0	0.0%
8.25		26	1539.0	0.0%
8.28		1	158.0	0.0%
8.30		4	262.0	0.0%
8.33		3	45.0	0.0%
8.36		1	22.0	0.0%
8.40		61	4472.0	0.0%
8.50		114	8720.0	0.1%
8.55		2	162.0	0.0%
8.58		1	58.0	0.0%
8.60		9	538.0	0.0%
8.65		2	99.0	0.0%
8.70		11	739.0	0.0%
8.75		289	22108.0	0.1%
8.80		8	519.0	0.0%

Archivo : SECCION8A = CONSUMO DE ALIMENTOS EN EL HOGAR

R806: ¿Cual fue el gasto total de los alimetos que compró o adquirió? (Especificar el valor en dÃ³lares)

Valor	Etiqueta	Casos	Ponderado	Porcentaje (Ponderado)
8.90		4	197.0	0.0%
8.95		1	31.0	0.0%
8.96		2	275.0	0.0%
8.99		2	210.0	0.0%
80.00		132	11268.0	0.1%
81.00		3	292.0	0.0%
82.00		1	39.0	0.0%
84.00		18	1122.0	0.0%
85.00		4	384.0	0.0%
87.50		3	235.0	0.0%
88.00		7	603.0	0.0%
9.00		484	33140.0	0.2%
9.10		7	372.0	0.0%
9.12		1	30.0	0.0%
9.15		2	134.0	0.0%
9.16		1	55.0	0.0%
9.20		6	985.0	0.0%
9.24		2	452.0	0.0%
9.25		4	252.0	0.0%
9.29		1	60.0	0.0%
9.30		3	159.0	0.0%
9.31		2	246.0	0.0%
9.35		1	124.0	0.0%
9.36		1	125.0	0.0%
9.37		1	97.0	0.0%
9.38		1	56.0	0.0%
9.40		1	389.0	0.0%
9.45		7	787.0	0.0%
9.50		36	2500.0	0.0%
9.52		1	37.0	0.0%
9.60		18	1353.0	0.0%
9.65		2	88.0	0.0%
9.70		1	31.0	0.0%
9.73		1	43.0	0.0%
9.75		33	2338.0	0.0%
9.80		18	1695.0	0.0%
9.84		1	50.0	0.0%
9.87		1	207.0	0.0%
9.90		5	300.0	0.0%
9.95		2	153.0	0.0%
90.00		52	4246.0	0.0%
91.00		1	51.0	0.0%
92.00		6	304.0	0.0%

Archivo : SECCION8A = CONSUMO DE ALIMENTOS EN EL HOGAR

R806: ¿Cual fue el gasto total de los alimetos que compró o adquirió? (Especificar el valor en dÃ³lares)

Valor	Etiqueta	Casos	Ponderado	Porcentaje (Ponderado)
94.00		1	80.0	0.0%
94.50		1	67.0	0.0%
95.00		2	168.0	0.0%
96.00		28	2206.0	0.0%
97.50		1	127.0	0.0%
98.00		3	142.0	0.0%

R807: Principal lugar de compra















Información	[Tipo= discreta] [Formato=character] [Valores perdidos =*]
Estadística [NP/ P]	[Válido=197476 / 14613405] [Inválido=0 / 0]
Definición	Se refiere al lugar donde compró o adquirió dicho bien. Para ello se cuenta con 11 opciones de respuesta para diferentes tipos de establecimientos. Debe tenerse en cuenta que de manifestar el informante más de una opción para un rubro de gasto, se deberá anotar el principal lugar de compra.
Universo	Gasto del hogar.
Fuente	El jefe/a del hogar o un miembro masculino mayor de 15 años y/o femenino mayor de 14 años.
Pregunta textual	807. PRINCIPAL LUGAR DE COMPRA. 1. Supermercado 2. Mercado 3. Tienda informal 4. T. especializada 5. Almacén 6. Restaurante 7. Cafetín 8. Comedor 9. Chalet 10. Carrito 11. Ambulante 12. Otros (Especif.)

Valor	Etiqueta	Casos	Ponderado	Porcentaje (Ponderado)
1		16827	1446206.0	9.9%
10		18	834.0	0.0%
11		17624	1254917.0	8.6%
12		1657	102770.0	0.7%
14		3	255.0	0.0%
15		2	106.0	0.0%
2		72977	5255740.0	36.0%
21		1	29.0	0.0%
3		77746	5669373.0	38.8%
4		9220	762790.0	5.2%
5		34	2309.0	0.0%
6		94	9072.0	0.1%
7		60	7157.0	0.0%
8		988	85859.0	0.6%
9		225	15988.0	0.1%

Archivo : SECCION8A = CONSUMO DE ALIMENTOS EN EL HOGAR

R807OTR: Otros (especifique)

Información	[Tipo= discreta] [Formato=character] [Valores perdidos =*]
Estadística [NP/ P]	[Válido=2154 / 137540] [Inválido=0 / 0]
Definición	Es la especificación de la opción OTROS: Principal lugar de compra
Universo	Gasto del hogar.
Fuente	El jefe/a del hogar o un miembro masculino mayor de 15 años y/o femenino mayor de 14 años.
Pregunta textual	807OTR. Otros (especifique)

Valor	Etiqueta	Casos	Ponderado	Porcentaje (Ponderado)
1		1646	101832.0	 74.0%
10		8	713.0	 0.5%
12		3	225.0	 0.2%
14		3	255.0	 0.2%
15		2	106.0	 0.1%
2		217	14202.0	 10.3%
21		1	29.0	 0.0%
3		40	3062.0	 2.2%
4		23	2660.0	 1.9%
5		13	769.0	 0.6%
6		9	500.0	 0.4%
7		1	67.0	 0.0%
8		7	503.0	 0.4%
9		181	12617.0	 9.2%

FAC00: Factor de Expansión

Información	[Tipo= continua] [Formato=numeric] [Rango= 7-820] [Valores perdidos =*]
Estadística [NP/ P]	[Válido=774248 /-] [Inválido=0 /-] [Media=72.319 /-] [Desviación =65.488 /-]
Definición	Es un numero que permite pasar del resultado muestral a un valor que representa el universo.
Universo	Todas las unidades muestrales del país.
Fuente	Gerencia de Sistema
Pregunta textual	Variable especial de cálculo

Archivo : SECCION8B = CONSUMO DE ALIMENTOS EN EL HOGAR

Edición: Año de la entrevista

Información	[Tipo= continua] [Formato=numeric] [Rango= 2013-2013] [Valores perdidos =*]
Estadística [NP/ P]	[Válido=295184 / 0] [Inválido=0 / 0] [Media=2013 /-] [Desviación =0 /-]
Definición	Es el proceso de preparación, recolección de la información y difusión de los resultados de la EHPM.
Universo	Todas las unidades muestrales del país.
Fuente	Gerencia de Sistema
Pregunta textual	Edición

Lote: Lote

Información	[Tipo= continua] [Formato=numeric] [Rango= 1-3200] [Valores perdidos =*]
Estadística [NP/ P]	[Válido=295184 / 0] [Inválido=0 / 0] [Media=1046.513 /-] [Desviación =889.203 /-]
Definición	Agrupación de boletas diligenciadas en un periodo y área determinado (segmento censal).
Universo	Todas las unidades muestrales del país.
Fuente	Gerencia de Sistema
Pregunta textual	Lote

Tipo: Tipo

Información	[Tipo= discreta] [Formato=numeric] [Rango= 0-3] [Valores perdidos =*]
Estadística [NP/ P]	[Válido=295184 / 0] [Inválido=0 / 0]
Definición	Sirve para identificar hogares extras en la vivienda. Equivalentes del tipo de vivienda: si es 0 = 1 hogar en la vivienda. si es 1 = 2 hogar en la vivienda. si es 2 = 3 hogar en la vivienda. si es 3 = 4 hogar en la vivienda. si es 4 = 5 hogar en la vivienda. si es n-1 = n hogar en la vivienda.
Universo	Todas las unidades muestrales del país.
Fuente	Gerencia de Sistema
Pregunta textual	Tipo

Valor	Etiqueta	Casos	Ponderado	Porcentaje (Ponderado)
0		289290	0.0	
1		5278	0.0	
2		602	0.0	
3		14	0.0	

Folio: Folio

Información	[Tipo= continua] [Formato=numeric] [Rango= 1-32888] [Valores perdidos =*]
Estadística [NP/ P]	[Válido=295184 / 0] [Inválido=0 / 0] [Media=12606.35 /-] [Desviación =9001.206 /-]
Definición	Correlativo del formulario dentro de la encuesta con valor desde 1 hasta n
Universo	Todas las unidades muestrales del país.
Fuente	Gerencia de Sistema
Pregunta textual	Folio

Viv: Vivienda

Información	[Tipo= discreta] [Formato=numeric] [Rango= 0-9] [Valores perdidos =*]
Estadística [NP/ P]	[Válido=295184 / 0] [Inválido=0 / 0]

Archivo : SECCION8B = CONSUMO DE ALIMENTOS EN EL HOGAR

Viv: Vivienda

Definición	Sirve para identificar viviendas extras en el segmento y va de 1 a 9			
Universo	Todas las unidades muestrales del país.			
Fuente	Gerencia de Sistema			
Pregunta textual	Vivienda			
Valor	Etiqueta	Casos	Ponderado	Porcentaje (Ponderado)
0		285706	0.0	
1		8442	0.0	
2		658	0.0	
3		196	0.0	
4		84	0.0	
5		42	0.0	
6		14	0.0	
8		14	0.0	
9		28	0.0	

R808A: EN EL ULTIMO MES ¿EN ESTE HOGAR COMPRARON, OBTUVIERON, CONSIGUIERON O UTILIZARON?

Información	[Tipo= discreta] [Formato=numeric] [Rango= 1-14] [Valores perdidos =*]
Estadística [NP/ P]	[Válido=295184 / 0] [Inválido=0 / 0]
Definición	El período de referencia de esta pregunta es el ÚLTIMO MES. Para determinarlo debe tomar como base el mes en que se ejecuta la entrevista, lo que quiere decir, que si la encuesta se efectúa el lunes 18 de diciembre de 2013, el período de referencia sería entre el 18 de noviembre al 17 de diciembre del 2013.
Universo	Gasto del hogar.
Fuente	El jefe/a del hogar o un miembro masculino mayor de 15 años y/o femenino mayor de 14 años.
Pregunta textual	808A. EN EL ULTIMO MES ¿EN ESTE HOGAR COMPRARON, OBTUVIERON, CONSIGUIERON O UTILIZARON? ARTÍCULOS Y SERVICIOS

Valor	Etiqueta	Casos	Ponderado	Porcentaje (Ponderado)
1		21085	0.0	
2		21085	0.0	
3		21084	0.0	
4		21084	0.0	
5		21084	0.0	
6		21084	0.0	
7		21084	0.0	
8		21084	0.0	
9		21085	0.0	
10		21085	0.0	
11		21085	0.0	
12		21085	0.0	
13		21085	0.0	
14		21085	0.0	

R808B: Si/No

Información	[Tipo= discreta] [Formato=numeric] [Rango= 1-2] [Valores perdidos =*]
--------------------	---

Archivo : SECCION8B = CONSUMO DE ALIMENTOS EN EL HOGAR

R808B: Si/No

Estadística [NP/ P]	[Válido=295184 / 0] [Inválido=0 / 0]			
Definición	Lea la pregunta y cada uno de los conceptos anotados en los numerales del 1 al 12. Si el informante, responde que en el último mes si compró, obtuvo, consiguió o utilizó dichos bienes o servicios anote el código 1 (SI), en caso contrario se anotará el código 2 (NO).			
Universo	Gasto del hogar.			
Fuente	El jefe/a del hogar o un miembro masculino mayor de 15 años y/o femenino mayor de 14 años.			
Pregunta textual	808B. EN EL ULTIMO MES ¿EN ESTE HOGAR COMPRARON, OBTUVIERON, CONSIGUIERON O UTILIZARON? 1.Si 2.No			
Valor	Etiqueta	Casos	Ponderado	Porcentaje (Ponderado)
1	Si	73461	0.0	
2	No	221723	0.0	

R809: ¿Con que frecuencia lo obtuvo?

Información	[Tipo= discreta] [Formato=numeric] [Rango= 1-8] [Valores perdidos =*]			
Estadística [NP/ P]	[Válido=73461 / 0] [Inválido=221723 / 0]			
Definición	Esta pregunta busca obtener la frecuencia de compra o adquisición de los productos en listados en pregunta 808. Para ello es necesario que el encuestador lea la pregunta, especificando de qué bienes se trata, espere la respuesta del informante, luego anote el código correspondiente a la frecuencia dada por el informante en el recuadro correspondiente. Las preguntas 809, 810 y 811 se efectuarán en forma horizontal, sólo en el caso de aquellos bienes que tienen anotado el código 1 (SI).			
Universo	Gasto del hogar.			
Fuente	El jefe/a del hogar o un miembro masculino mayor de 15 años y/o femenino mayor de 14 años.			
Pregunta textual	809.¿CON QUE FRECUENCIA LO OBTUVO? 1. Diario 2. Semanal 3. Quincenal 4. Mensual 5. Bimensual 6. Trimestral 7. Semestral 8. Anual			
Valor	Etiqueta	Casos	Ponderado	Porcentaje (Ponderado)
1	Diario	224	0.0	
2	Semanal	13610	0.0	
3	Quincenal	17251	0.0	
4	Mensual	38092	0.0	
5	Bimensual	2070	0.0	
6	Trimestral	836	0.0	
7	Semestral	485	0.0	
8	Anual	893	0.0	
Sysmiss		221723	0.0	

R810B1: Compra

Información	[Tipo= discreta] [Formato=numeric] [Rango= 1-1] [Valores perdidos =*]
--------------------	---

Archivo : SECCION8B = CONSUMO DE ALIMENTOS EN EL HOGAR

R810B1: Compra

Estadística [NP/ P]	[Válido=70728 / 0] [Inválido=224456 / 0]
Definición	<p>Se refiere a la forma en que adquirió u obtuvo dicho bien. Para ello se cuenta con 7 opciones de respuestas que el informante puede establecer como el medio de obtención de los productos. El informante tiene que registrar la opción más importante de obtención para cada uno de los rubros de gasto.</p> <p>Para ello es necesario que el encuestador lea la pregunta, especificando de que bien se trata, espere la respuesta del informante, luego anote el código en el recuadro correspondiente.</p> <p>Las preguntas 809, 810 y 811 se efectuarán en forma horizontal, sólo en el caso de aquellos bienes que tienen anotado el código 1 (SI).</p>
Universo	Gasto del hogar.
Fuente	El jefe/a del hogar o un miembro masculino mayor de 15 años y/o femenino mayor de 14 años.
Pregunta textual	<p>810B1. LO OBTUVO POR:</p> <p>1. ¿Compra?</p>

Valor	Etiqueta	Casos	Ponderado	Porcentaje (Ponderado)
1	Compra	70728	0.0	
Sysmiss		224456	0.0	

R810B2: Autoconsumo o Autosuministro

Información	[Tipo= discreta] [Formato=numeric] [Rango= 2-3] [Valores perdidos =*]
Estadística [NP/ P]	[Válido=1593 / 0] [Inválido=293591 / 0]
Definición	<p>Se refiere a la forma en que adquirió u obtuvo dicho bien. Para ello se cuenta con 7 opciones de respuestas que el informante puede establecer como el medio de obtención de los productos. El informante tiene que registrar la opción más importante de obtención para cada uno de los rubros de gasto.</p> <p>Para ello es necesario que el encuestador lea la pregunta, especificando de que bien se trata, espere la respuesta del informante, luego anote el código en el recuadro correspondiente.</p>
Universo	Gasto del hogar.
Fuente	El jefe/a del hogar o un miembro masculino mayor de 15 años y/o femenino mayor de 14 años.
Pregunta textual	<p>810B2. LO OBTUVO POR:</p> <p>2. ¿Autoconsumo?</p> <p>3. ¿Autosuministro?</p>

Valor	Etiqueta	Casos	Ponderado	Porcentaje (Ponderado)
2	Autoconsumo	57	0.0	
3	Autosuministro	1536	0.0	
Sysmiss		293591	0.0	

R810B3: Ayuda familiar, del Estado, privada, otros

Información	[Tipo= discreta] [Formato=numeric] [Rango= 4-7] [Valores perdidos =*]
Estadística [NP/ P]	[Válido=1574 / 0] [Inválido=293610 / 0]
Definición	<p>Se refiere a la forma en que adquirió u obtuvo dicho bien. Para ello se cuenta con 7 opciones de respuestas que el informante puede establecer como el medio de obtención de los productos. El informante tiene que registrar la opción más importante de obtención para cada uno de los rubros de gasto.</p> <p>Para ello es necesario que el encuestador lea la pregunta, especificando de que bien se trata, espere la respuesta del informante, luego anote el código en el recuadro correspondiente.</p>
Universo	Gasto del hogar.
Fuente	El jefe/a del hogar o un miembro masculino mayor de 15 años y/o femenino mayor de 14 años.

Archivo : SECCION8B = CONSUMO DE ALIMENTOS EN EL HOGAR

R810B3: Ayuda familiar, del Estado, privada, otros

Pregunta textual	810B3. LO OBTUVO POR: 4. ¿Ayuda Familiar? 5. ¿Ayuda del Estado? 6. ¿Ayuda Privada? 7. ¿Otros? :
-------------------------	--

Valor	Etiqueta	Casos	Ponderado	Porcentaje (Ponderado)
4	Ayuda familiar	1390	0.0	
5	Ayuda del Estado	8	0.0	
6	Ayuda privada	162	0.0	
7	Otros	14	0.0	
Sysmiss		293610	0.0	

R811B1: ¿Cual fue el valor del gasto?

Información	[Tipo= continua] [Formato=numeric] [Rango= 0.15-1900] [Valores perdidos =*]
Estadística [NP/ P]	[Válido=70728 / 0] [Inválido=224456 / 0] [Media=7.549 /-] [Desviación =17.711 /-]
Definición	<p>Lea la pregunta, especificando de qué artículo o servicio se trata, espere la respuesta del informante, luego anote el valor en dólares en el recuadro correspondiente, respetando la posición de los dólares y de los centavos de dólar.</p> <p>Tenga presente que en la pregunta 811 se debe considerar no sólo el gasto por compras sino también la valorización del autosuministro y de las ayudas familiares, del Estado, o de organizaciones privadas.</p> <p>Las preguntas 809, 810 y 811 se efectuarán en forma horizontal, sólo en el caso de aquellos bienes que tienen anotado el código 1 (SI).</p>
Universo	Gasto del hogar.
Fuente	El jefe/a del hogar o un miembro masculino mayor de 15 años y/o femenino mayor de 14 años.
Pregunta textual	811B1. ¿CUÁL FUE EL VALOR DE? Gasto?

R811B2: ¿Cual fue el valor del Autoconsumo o Autosuministro?

Información	[Tipo= continua] [Formato=numeric] [Rango= 0.25-100] [Valores perdidos =*]
Estadística [NP/ P]	[Válido=1593 / 0] [Inválido=293591 / 0] [Media=6.722 /-] [Desviación =5.931 /-]
Definición	<p>Lea la pregunta, especificando de qué artículo o servicio se trata, espere la respuesta del informante, luego anote el valor en dólares en el recuadro correspondiente, respetando la posición de los dólares y de los centavos de dólar.</p> <p>Tenga presente que en la pregunta 811 se debe considerar no sólo el gasto por compras sino también la valorización del autosuministro y de las ayudas familiares, del Estado, o de organizaciones privadas.</p>
Universo	Gasto del hogar.
Fuente	El jefe/a del hogar o un miembro masculino mayor de 15 años y/o femenino mayor de 14 años.
Pregunta textual	811B2. ¿CUÁL FUE EL VALOR DE? Autoconsumo? o Autosuministro?

R811B3: Ayuda familiar, del Estado, privada, otros

Información	[Tipo= continua] [Formato=numeric] [Rango= 0.25-300] [Valores perdidos =*]
Estadística [NP/ P]	[Válido=1574 / 0] [Inválido=293610 / 0] [Media=7.601 /-] [Desviación =17.455 /-]
Definición	Lea la pregunta, especificando de qué artículo o servicio se trata, espere la respuesta del informante, luego anote el valor en dólares en el recuadro correspondiente, respetando la posición de los dólares y de los centavos de dólar.

Archivo : SECCION8B = CONSUMO DE ALIMENTOS EN EL HOGAR

R811B3: Ayuda familiar, del Estado, privada, otros

	Tenga presente que en la pregunta 811 se debe considerar no sólo el gasto por compras sino también la valorización del autosuministro y de las ayudas familiares, del Estado, o de organizaciones privadas.
Universo	Gasto del hogar.
Fuente	El jefe/a del hogar o un miembro masculino mayor de 15 años y/o femenino mayor de 14 años.
Pregunta textual	811B3. ¿CUÁL FUE EL VALOR DE? Ayuda?

FAC08B: Factor de Expansión

Información	[Tipo= discreta] [Formato=numeric] [Valores perdidos =*]
Estadística [NP/ P]	[Válido=0 /-] [Inválido=295184 /-]
Definición	Es un numero que permite pasar del resultado muestral a un valor que representa el universo.
Universo	Todas las unidades muestrales del país.
Fuente	Gerencia de Sistema
Pregunta textual	Variable especial de cálculo

Valor	Etiqueta	Casos	Porcentaje
Sysmiss		295184	

Archivo : SECCION8C = CONSUMO DE ALIMENTOS EN EL HOGAR

Edicion: Año de la entrevista

Información	[Tipo= continua] [Formato=numeric] [Rango= 2013-2013] [Valores perdidos =*]
Estadística [NP/ P]	[Válido=316275 / 0] [Inválido=0 / 0] [Media=2013 -/] [Desviación =0 -/]
Definición	Es el proceso de preparación, recolección de la información y difusión de los resultados de la EHPM.
Universo	Todas las unidades muestrales del país.
Fuente	Gerencia de Sistema
Pregunta textual	Edicion

Lote: Lote

Información	[Tipo= continua] [Formato=numeric] [Rango= 1-3200] [Valores perdidos =*]
Estadística [NP/ P]	[Válido=316275 / 0] [Inválido=0 / 0] [Media=1046.503 -/] [Desviación =889.197 -/]
Definición	Agrupación de boletas diligenciadas en un periodo y área determinado (segmento censal).
Universo	Todas las unidades muestrales del país.
Fuente	Gerencia de Sistema
Pregunta textual	Lote

Tipo: Tipo

Información	[Tipo= discreta] [Formato=numeric] [Rango= 0-3] [Valores perdidos =*]
Estadística [NP/ P]	[Válido=316275 / 0] [Inválido=0 / 0]
Definición	Sirve para identificar hogares extras en la vivienda. Equivalentes del tipo de vivienda: si es 0 = 1 hogar en la vivienda. si es 1 = 2 hogar en la vivienda. si es 2 = 3 hogar en la vivienda. si es 3 = 4 hogar en la vivienda. si es 4 = 5 hogar en la vivienda. si es n-1 = n hogar en la vivienda.
Universo	Todas las unidades muestrales del país.
Fuente	Gerencia de Sistema
Pregunta textual	Tipo

Valor	Etiqueta	Casos	Ponderado	Porcentaje (Ponderado)
0		309960	0.0	
1		5655	0.0	
2		645	0.0	
3		15	0.0	

Folio: Folio

Información	[Tipo= continua] [Formato=numeric] [Rango= 1-32888] [Valores perdidos =*]
Estadística [NP/ P]	[Válido=316275 / 0] [Inválido=0 / 0] [Media=12606.247 -/] [Desviación =9001.146 -/]
Definición	Correlativo del formulario dentro de la encuesta con valor desde 1 hasta n
Universo	Todas las unidades muestrales del país.
Fuente	Gerencia de Sistema
Pregunta textual	Folio

Viv: Vivienda

Información	[Tipo= discreta] [Formato=numeric] [Rango= 0-9] [Valores perdidos =*]
Estadística [NP/ P]	[Válido=316275 / 0] [Inválido=0 / 0]

Archivo : SECCION8C = CONSUMO DE ALIMENTOS EN EL HOGAR

Viv: Vivienda

Definición	Sirve para identificar viviendas extras en el segmento y va de 1 a 9
Universo	Todas las unidades muestrales del país.
Fuente	Gerencia de Sistema
Pregunta textual	Viv

Valor	Etiqueta	Casos	Ponderado	Porcentaje (Ponderado)
0		306120	0.0	
1		9045	0.0	
2		705	0.0	
3		210	0.0	
4		90	0.0	
5		45	0.0	
6		15	0.0	
8		15	0.0	
9		30	0.0	

R809C: ¿Con que frecuencia lo obtuvo?

Información	[Tipo= discreta] [Formato=numeric] [Rango= 1-8] [Valores perdidos =*]
Estadística [NP/ P]	[Válido=33234 / 0] [Inválido=283041 / 0]
Definición	<p>Esta pregunta busca obtener la frecuencia de compra o adquisición de los productos en listados en pregunta 808. Para ello es necesario que el encuestador lea la pregunta, especificando de qué bienes se trata, espere la respuesta del informante, luego anote el código correspondiente a la frecuencia dada por el informante en el recuadro correspondiente.</p> <p>Las preguntas 809, 810 y 811 se efectuarán en forma horizontal, sólo en el caso de aquellos bienes que tienen anotado el código 1 (SI).</p>
Universo	Gasto del hogar.
Fuente	El jefe/a del hogar o un miembro masculino mayor de 15 años y/o femenino mayor de 14 años.
Pregunta textual	<p>809C. ¿CON QUE FRECUENCIA LO OBTUVO?</p> <ol style="list-style-type: none"> 1. Diario 2. Semanal 3. Quincenal 4. Mensual 5. Bimensual 6. Trimestral 7. Semestral 8. Anual

Valor	Etiqueta	Casos	Ponderado	Porcentaje (Ponderado)
1	Diario	3	0.0	
2	Semanal	88	0.0	
3	Quincenal	99	0.0	
4	Mensual	1899	0.0	
5	Bimensual	797	0.0	
6	Trimestral	1729	0.0	
7	Semestral	12513	0.0	
8	Anual	16106	0.0	
Sysmiss		283041	0.0	

Archivo : SECCION8C = CONSUMO DE ALIMENTOS EN EL HOGAR

R810C1: Compra

Información	[Tipo= discreta] [Formato=numeric] [Rango= 1-1] [Valores perdidos =*]
Estadística [NP/ P]	[Válido=29650 / 0] [Inválido=286625 / 0]
Definición	<p>Se refiere a la forma en que adquirió u obtuvo dicho bien. Para ello se cuenta con 7 opciones de respuestas que el informante puede establecer como el medio de obtención de los productos. El informante tiene que registrar la opción más importante de obtención para cada uno de los rubros de gasto.</p> <p>Para ello es necesario que el encuestador lea la pregunta, especificando de que bien se trata, espere la respuesta del informante, luego anote el código en el recuadro correspondiente.</p> <p>Las preguntas 809, 810 y 811 se efectuarán en forma horizontal, sólo en el caso de aquellos bienes que tienen anotado el código 1 (SI).</p>
Universo	Gasto del hogar.
Fuente	El jefe/a del hogar o un miembro masculino mayor de 15 años y/o femenino mayor de 14 años.
Pregunta textual	<p>810C1. LO OBTUVO POR:</p> <p>1. ¿Compra?</p> <p>2. ¿Autoconsumo?</p> <p>3. ¿Autosuministro?</p> <p>4. ¿Ayuda Familiar?</p> <p>5. ¿Ayuda del Estado?</p> <p>6. ¿Ayuda Privada?</p> <p>7. ¿Otros?</p>

Valor	Etiqueta	Casos	Ponderado	Porcentaje (Ponderado)
1	Compra	29650	0.0	
Sysmiss		286625	0.0	

R810C2: Autoconsumo o Autosuministro

Información	[Tipo= discreta] [Formato=numeric] [Rango= 2-3] [Valores perdidos =*]
Estadística [NP/ P]	[Válido=142 / 0] [Inválido=316133 / 0]
Definición	<p>Se refiere a la forma en que adquirió u obtuvo dicho bien. Para ello se cuenta con 7 opciones de respuestas que el informante puede establecer como el medio de obtención de los productos. El informante tiene que registrar la opción más importante de obtención para cada uno de los rubros de gasto.</p> <p>Para ello es necesario que el encuestador lea la pregunta, especificando de que bien se trata, espere la respuesta del informante, luego anote el código en el recuadro correspondiente.</p>
Universo	Gasto del hogar.
Fuente	El jefe/a del hogar o un miembro masculino mayor de 15 años y/o femenino mayor de 14 años.
Pregunta textual	<p>810C2. LO OBTUVO POR:</p> <p>1. ¿Compra?</p> <p>2. ¿Autoconsumo?</p> <p>3. ¿Autosuministro?</p> <p>4. ¿Ayuda Familiar?</p> <p>5. ¿Ayuda del Estado?</p> <p>6. ¿Ayuda Privada?</p> <p>7. ¿Otros?</p>

Valor	Etiqueta	Casos	Ponderado	Porcentaje (Ponderado)
2	Autoconsumo	11	0.0	
3	Autosuministro	131	0.0	
Sysmiss		316133	0.0	

Archivo : SECCION8C = CONSUMO DE ALIMENTOS EN EL HOGAR

R810C3: Ayuda familiar, del Estado, privada, otros

Información	[Tipo= discreta] [Formato=numeric] [Rango= 4-7] [Valores perdidos =*]
Estadística [NP/ P]	[Válido=4179 / 0] [Inválido=312096 / 0]
Definición	<p>Se refiere a la forma en que adquirió u obtuvo dicho bien. Para ello se cuenta con 7 opciones de respuestas que el informante puede establecer como el medio de obtención de los productos. El informante tiene que registrar la opción más importante de obtención para cada uno de los rubros de gasto.</p> <p>Para ello es necesario que el encuestador lea la pregunta, especificando de que bien se trata, espere la respuesta del informante, luego anote el código en el recuadro correspondiente.</p>
Universo	Gasto del hogar.
Fuente	El jefe/a del hogar o un miembro masculino mayor de 15 años y/o femenino mayor de 14 años.
Pregunta textual	<p>810C3. LO OBTUVO POR:</p> <ol style="list-style-type: none"> 1. ¿Compra? 2. ¿Autoconsumo? 3. ¿Autosuministro? 4. ¿Ayuda Familiar? 5. ¿Ayuda del Estado? 6. ¿Ayuda Privada? 7. ¿Otros?

Valor	Etiqueta	Casos	Ponderado	Porcentaje (Ponderado)
4	Ayuda familiar	3696	0.0	
5	Ayuda del Estado	5	0.0	
6	Ayuda privada	453	0.0	
7	Otros	25	0.0	
Sysmiss		312096	0.0	

R811C1: ¿Cual fue el valor del gasto?

Información	[Tipo= continua] [Formato=numeric] [Rango= 0.3-50000] [Valores perdidos =*]
Estadística [NP/ P]	[Válido=29650 / 0] [Inválido=286625 / 0] [Media=87.057 /-] [Desviación =418.469 /-]
Definición	<p>Lea la pregunta, especificando de qué artículo o servicio se trata, espere la respuesta del informante, luego anote el valor en dólares en el recuadro correspondiente, respetando la posición de los dólares y de los centavos de dólar.</p> <p>Tenga presente que en la pregunta 811 se debe considerar no sólo el gasto por compras sino también la valorización del autosuministro y de las ayudas familiares, del Estado, o de organizaciones privadas.+</p>
Universo	Gasto del hogar.
Fuente	El jefe/a del hogar o un miembro masculino mayor de 15 años y/o femenino mayor de 14 años.
Pregunta textual	<p>811C1. ¿CUÁL FUE EL VALOR DE?</p> <p>Gasto?</p> <p>Autoconsumo? o Autosuministro?</p> <p>Ayuda?</p>

R811C2: ¿Cual fue el valor del Autoconsumo o Autosuministro?

Información	[Tipo= continua] [Formato=numeric] [Rango= 1-300] [Valores perdidos =*]
Estadística [NP/ P]	[Válido=142 / 0] [Inválido=316133 / 0] [Media=44.658 /-] [Desviación =54.265 /-]
Definición	<p>Lea la pregunta, especificando de qué artículo o servicio se trata, espere la respuesta del informante, luego anote el valor en dólares en el recuadro correspondiente, respetando la posición de los dólares y de los centavos de dólar.</p> <p>Tenga presente que en la pregunta 811 se debe considerar no sólo el gasto por compras sino también la valorización del autosuministro y de las ayudas familiares, del Estado, o de organizaciones privadas.</p>
Universo	Gasto del hogar.

Archivo : SECCION8C = CONSUMO DE ALIMENTOS EN EL HOGAR

R811C2: ¿Cual fue el valor del Autoconsumo o Autosuministro?

Fuente	El jefe/a del hogar o un miembro masculino mayor de 15 años y/o femenino mayor de 14 años.
Pregunta textual	811C2. ¿CUÁL FUE EL VALOR DE? Gasto? Autoconsumo? o Autosuministro? Ayuda?

R811C3: Ayuda familiar, del Estado, privada, otros

Información	[Tipo= continua] [Formato=numerico] [Rango= 0.7-11000] [Valores perdidos =*]
Estadística [NP/ P]	[Válido=4179 / 0] [Inválido=312096 / 0] [Media=118.84 /-] [Desviación =462.075 /-]
Definición	Lea la pregunta, especificando de qué artículo o servicio se trata, espere la respuesta del informante, luego anote el valor en dólares en el recuadro correspondiente, respetando la posición de los dólares y de los centavos de dólar. Tenga presente que en la pregunta 811 se debe considerar no sólo el gasto por compras sino también la valorización del autosuministro y de las ayudas familiares, del Estado, o de organizaciones privadas.
Universo	Gasto del hogar.
Fuente	El jefe/a del hogar o un miembro masculino mayor de 15 años y/o femenino mayor de 14 años.
Pregunta textual	811C3. ¿CUÁL FUE EL VALOR DE? Gasto? Autoconsumo? o Autosuministro? Ayuda?

R812A: EN LOS ÚLTIMOS 6 MESES, ¿EN ESTE HOGAR COMPRARON, OBTUVIERON O UTILIZARON

Información	[Tipo= discreta] [Formato=numerico] [Rango= 1-15] [Valores perdidos =*]
Estadística [NP/ P]	[Válido=316275 / 0] [Inválido=0 / 0]
Definición	El período de referencia de esta pregunta es los ULTIMOS 6 MESES. Para determinarlo debe tomar como base el mes en que se ejecuta la entrevista, lo que quiere decir, que si la encuesta se efectúa en diciembre de 2013, los últimos 6 meses es el período comprendido entre junio a noviembre de 2013. Para la captación de información de esta pregunta, siga las mismas instrucciones dadas en la pregunta 808, teniendo presente que no deben considerarse los gastos ya captados en las secciones de educación y salud (EXCEPTO LOS GASTOS OCASIONADOS POR ENFERMEDADES PERMANENTES),
Universo	Gasto del hogar.
Fuente	El jefe/a del hogar o un miembro masculino mayor de 15 años y/o femenino mayor de 14 años.
Pregunta textual	812A. EN LOS ÚLTIMOS 6 MESES, ¿EN ESTE HOGAR COMPRARON, OBTUVIERON O UTILIZARON: ARTÍCULOS Y SERVICIOS

Valor	Etiqueta	Casos	Ponderado	Porcentaje (Ponderado)
1		21085	0.0	
2		21085	0.0	
3		21085	0.0	
4		21085	0.0	
5		21085	0.0	
6		21085	0.0	
7		21085	0.0	
8		21085	0.0	
9		21085	0.0	
10		21085	0.0	
11		21085	0.0	

Archivo : SECCION8C = CONSUMO DE ALIMENTOS EN EL HOGAR

R812A: EN LOS ÚLTIMOS 6 MESES, ¿EN ESTE HOGAR COMPRARON, OBTUVIERON O UTILIZARON

Valor	Etiqueta	Casos	Ponderado	Porcentaje (Ponderado)
12		21085	0.0	
13		21085	0.0	
14		21085	0.0	
15		21085	0.0	

R812B: Si/No

Información	[Tipo= discreta] [Formato=numeric] [Rango= 1-2] [Valores perdidos =*]
Estadística [NP/ P]	[Válido=316275 / 0] [Inválido=0 / 0]
Definición	Lea la pregunta y cada uno de los conceptos anotados en los numerales del 1 al 15. Si el informante, responde que en el último mes si compró, obtuvo, consiguió o utilizó dichos bienes o servicios anote el código 1 (SI), en caso contrario se anotará el código 2 (NO).
Universo	Gasto del hogar.
Fuente	El jefe/a del hogar o un miembro masculino mayor de 15 años y/o femenino mayor de 14 años.
Pregunta textual	812B. EN LOS ÚLTIMOS 6 MESES, ¿EN ESTE HOGAR COMPRARON, OBTUVIERON O UTILIZARON: 1.Si 2.No

Valor	Etiqueta	Casos	Ponderado	Porcentaje (Ponderado)
1	Si	33234	0.0	
2	No	283041	0.0	

FAC08C: Factor de Expansión

Información	[Tipo= discreta] [Formato=numeric] [Valores perdidos =*]
Estadística [NP/ P]	[Válido=0 /-] [Inválido=316275 /-]
Definición	Es un numero que permite pasar del resultado muestral a un valor que representa el universo.
Universo	Todas las unidades muestrales del país.
Fuente	Gerencia de Sistema
Pregunta textual	Variable especial de cálculo

Valor	Etiqueta	Casos	Porcentaje
Sysmiss		316275	

Archivo : SECCION8D = CONSUMO DE ALIMENTOS EN EL HOGAR

EDICION: Año de la entrevista

Información	[Tipo= continua] [Formato=numeric] [Rango= 2013-2013] [Valores perdidos =*]
Estadística [NP/ P]	[Válido=210850 / 0] [Inválido=0 / 0] [Media=2013 /-] [Desviación =0 /-]
Definición	Es el proceso de preparación, recolección de la información y difusión de los resultados de la EHPM.
Universo	Todas las unidades muestrales del país.
Fuente	Gerencia de Sistema
Pregunta textual	EDICION

LOTE: LOTE

Información	[Tipo= continua] [Formato=numeric] [Rango= 1-3200] [Valores perdidos =*]
Estadística [NP/ P]	[Válido=210850 / 0] [Inválido=0 / 0] [Media=1046.503 /-] [Desviación =889.197 /-]
Definición	Agrupación de boletas diligenciadas en un periodo y área determinado (segmento censal).
Universo	Todas las unidades muestrales del país.
Fuente	Gerencia de Sistema
Pregunta textual	LOTE

TIPO: TIPO

Información	[Tipo= discreta] [Formato=numeric] [Rango= 0-3] [Valores perdidos =*]
Estadística [NP/ P]	[Válido=210850 / 0] [Inválido=0 / 0]
Definición	Sirve para identificar hogares extras en la vivienda. Equivalentes del tipo de vivienda: si es 0 = 1 hogar en la vivienda. si es 1 = 2 hogar en la vivienda. si es 2 = 3 hogar en la vivienda. si es 3 = 4 hogar en la vivienda. si es 4 = 5 hogar en la vivienda. si es n-1 = n hogar en la vivienda.
Universo	Todas las unidades muestrales del país.
Fuente	Gerencia de Sistema
Pregunta textual	TIPO

Valor	Etiqueta	Casos	Ponderado	Porcentaje (Ponderado)
0		206640	0.0	
1		3770	0.0	
2		430	0.0	
3		10	0.0	

FOLIO: FOLIO

Información	[Tipo= continua] [Formato=numeric] [Rango= 1-32888] [Valores perdidos =*]
Estadística [NP/ P]	[Válido=210850 / 0] [Inválido=0 / 0] [Media=12606.247 /-] [Desviación =9001.153 /-]
Definición	Correlativo del formulario dentro de la encuesta con valor desde 1 hasta n
Universo	Todas las unidades muestrales del país.
Fuente	Gerencia de Sistema
Pregunta textual	FOLIO

VIV: VIVIENDA

Información	[Tipo= discreta] [Formato=numeric] [Rango= 0-9] [Valores perdidos =*]
Estadística [NP/ P]	[Válido=210850 / 0] [Inválido=0 / 0]

Archivo : SECCION8D = CONSUMO DE ALIMENTOS EN EL HOGAR

VIV: VIVIENDA

Definición	Sirve para identificar viviendas extras en el segmento y va de 1 a 9			
Universo	Todas las unidades muestrales del país.			
Fuente	Gerencia de Sistema			
Pregunta textual	VIV			
Valor	Etiqueta	Casos	Ponderado	Porcentaje (Ponderado)
0		204080	0.0	
1		6030	0.0	
2		470	0.0	
3		140	0.0	
4		60	0.0	
5		30	0.0	
6		10	0.0	
8		10	0.0	
9		20	0.0	

R813A: EN LOS ÚLTIMOS 12 MESES, ¿ESTE HOGAR HA REALIZADO ALGUNOS DE LOS SIGUIENTES GASTOS

Información	[Tipo= discreta] [Formato=numeric] [Rango= 1-10] [Valores perdidos =*]			
Estadística [NP/ P]	[Válido=210850 / 0] [Inválido=0 / 0]			
Definición	El período de referencia de esta pregunta es los ULTIMOS 12 MESES. Para determinarlo debe tomar como base el mes en que se ejecuta la entrevista, lo que quiere decir, que si la encuesta se efectúa en diciembre de 2013, los últimos 12 meses es el período comprendido entre diciembre de 2012 a noviembre de 2013,			
Universo	Gasto del hogar.			
Fuente	El jefe/a del hogar o un miembro masculino mayor de 15 años y/o femenino mayor de 14 años.			
Pregunta textual	813A. EN LOS ÚLTIMOS 12 MESES, ¿ESTE HOGAR HA REALIZADO ALGUNOS DE LOS SIGUIENTES GASTOS: ARTÍCULOS Y SERVICIOS			
Valor	Etiqueta	Casos	Ponderado	Porcentaje (Ponderado)
1		21085	0.0	
2		21085	0.0	
3		21085	0.0	
4		21085	0.0	
5		21085	0.0	
6		21085	0.0	
7		21085	0.0	
8		21085	0.0	
9		21085	0.0	
10		21085	0.0	

R813B: Si/No

Información	[Tipo= discreta] [Formato=numeric] [Rango= 1-2] [Valores perdidos =*]
Estadística [NP/ P]	[Válido=210850 / 0] [Inválido=0 / 0] [Media=1.98 /-] [Desviación =0.141 /-]

Archivo : SECCION8D = CONSUMO DE ALIMENTOS EN EL HOGAR

R813B: Si/No

Definición	Lea la pregunta y cada uno de los conceptos anotados en los numerales del 1 al 10. Si el informante, responde que en los último 12 mes si compró, obtuvo, consiguió o utilizó dichos bienes o servicios anote el código 1 (SI), en caso contrario se anotará el código 2 (NO).
Universo	Gasto del hogar.
Fuente	El jefe/a del hogar o un miembro masculino mayor de 15 años y/o femenino mayor de 14 años.
Pregunta textual	813B. EN LOS ÚLTIMOS 12 MESES, ¿EN ESTE HOGAR COMPRARON, OBTUVIERON O UTILIZARON: 1.Si 2.No

Valor	Etiqueta	Casos	Ponderado	Porcentaje (Ponderado)
1	Si	4300	0.0	
2	No	206550	0.0	

R809D: ¿Con que frecuencia lo obtuvo?

Información	[Tipo= discreta] [Formato=numeric] [Rango= 1-8] [Valores perdidos =*]
Estadística [NP/ P]	[Válido=4300 / 0] [Inválido=206550 / 0] [Media=5.112 /-] [Desviación =2.165 /-]
Definición	Esta pregunta busca obtener la frecuencia de compra o adquisición de los productos en listados en pregunta 808. Para ello es necesario que el encuestador lea la pregunta, especificando de qué bienes se trata, espere la respuesta del informante, luego anote el código correspondiente a la frecuencia dada por el informante en el recuadro correspondiente. Las preguntas 809, y 811 se efectuarán en forma horizontal, sólo en el caso de aquellos bienes que tienen anotado el código 1 (SI).
Universo	Gasto del hogar.
Fuente	El jefe/a del hogar o un miembro masculino mayor de 15 años y/o femenino mayor de 14 años.
Pregunta textual	809D. ¿CON QUE FRECUENCIA LO OBTUVO? 1. Diario 2. Semanal 3. Quincenal 4. Mensual 5. Bimensual 6. Trimestral 7. Semestral 8. Anual

Valor	Etiqueta	Casos	Ponderado	Porcentaje (Ponderado)
1	Diario	5	0.0	
2	Semanal	511	0.0	
3	Quincenal	127	0.0	
4	Mensual	2095	0.0	
5	Bimensual	44	0.0	
6	Trimestral	52	0.0	
7	Semestral	66	0.0	
8	Anual	1400	0.0	
9		0	0.0	
Sysmiss		206550	0.0	

R811D1: ¿Cual fue el valor del gasto?

Información	[Tipo= continua] [Formato=numeric] [Rango= 0.05-7000] [Valores perdidos =*]
Estadística [NP/ P]	[Válido=4300 / 0] [Inválido=206550 / 0] [Media=55.451 /-] [Desviación =258.001 /-]

Archivo : SECCION8D = CONSUMO DE ALIMENTOS EN EL HOGAR

R811D1: ¿Cual fue el valor del gasto?

Definición	<p>Los gastos del hogar son los desembolsos monetarios que realiza el hogar en la compra o adquisición de bienes y servicios de consumo final, a los que se incluye el valor del autoconsumo, autosuministro y las donaciones recibidas de familiares, del gobierno y de otras organizaciones privadas.</p> <p>En la determinación del gasto del hogar debe tomarse en cuenta el criterio del CONSUMO ADQUIRIDO, es decir se debe considerar todos aquellos bienes y/o servicios que fueron adquiridos durante el período de referencia, al margen de si fueron comprados al crédito o al contado, o si se consumieron o no en dicho período. En el caso de bienes adquiridos al crédito en el periodo de referencia, el valor que se debe anotar es el valor total del bien y no la cuota que le corresponde pagar en el período de referencia. La compra de vehículos para uso del hogar se anotará en el numeral 9 “matrimonios, funerales y otros”</p>
Universo	Gasto del hogar.
Fuente	El jefe/a del hogar o un miembro masculino mayor de 15 años y/o femenino mayor de 14 años.
Pregunta textual	<p>811C1. ¿CUÁL FUE EL VALOR DE?</p> <p>Gasto?</p>

FAC8D: Factor Expansión SEC8D

Información	[Tipo= discreta] [Formato=numeric] [Valores perdidos =*]
Estadística [NP/ P]	[Válido=0 /-] [Inválido=210850 /-]
Definición	Es un numero que permite pasar del resultado muestral a un valor que representa el universo.
Universo	Todas las unidades muestrales del país.
Fuente	Gerencia de Sistema
Pregunta textual	Variable especial de cálculo

Valor	Etiqueta	Casos	Porcentaje
Sysmiss		210850	