

El Salvador

Dirección General de Estadística y Censos, DIGESTYC

Encuesta de Hogares de Propósitos Múltiples 2012

Study Documentation

11 Febrero 2019

Producción de los Metadatos

Productor de los Metadatos	Dirección General de Estadística y Censos (DIGESTYC) , Ministerio de Economía
Fecha de Producción	20 Febrero 2018
Versión	
Identificación	DDI_SLV_2012_EHPM_v01_M

Indice

Resumen General.....	4
Cobertura y Dominio Temático.....	5
Productores y Auspiciadores.....	6
Muestreo.....	6
Recolección de Datos.....	8
Tratamiento y Validación de Datos.....	10
Accesibilidad.....	10
Derechos y Notas Legales.....	11
Descripción de los Archivos.....	12
SEC00 = IDENTIFICACION MUESTRAL, CARATULA Y SECCIONES DEL CUESTIONARIO.....	12
SEC0 = NUMERO DE MIEMBROS FUERA DEL HOGAR.....	12
SEC01A = NUMERO DE MIEMBROS FUERA DEL HOGAR.....	13
SEC01 = CARACTERISTICAS SOCIODEMOGRAFICAS.....	13
SEC02 = EDUCACION.....	14
SEC02A = TECNOLOGIA DE INFORMACION Y COMUNICACION.....	14
SEC03 = CARACTERISTICAS GENERALES DE LA VIVIENDA.....	15
SEC04 = EMPLEO E INGRESO.....	16
SEC05= ACTIVIDAD DE PRODUCCION AGROPECUARIA.....	16
SEC06 = SALUD.....	17
SEC07 = REMESAS FAMILIARES Y OTRAS TRANSACCIONES DEL HOGAR.....	17
SEC08A = CONSUMO DE ALIMENTOS EN EL HOGAR.....	18
SEC08B = CONSUMO DE ALIMENTOS EN EL HOGAR.....	18
SEC08C = CONSUMO DE ALIMENTOS EN EL HOGAR.....	19
SEC08D = CONSUMO DE ALIMENTOS EN EL HOGAR.....	19
Lista de variables.....	21
SEC00 = IDENTIFICACION MUESTRAL, CARATULA Y SECCIONES DEL CUESTIONARIO.....	21
SEC0 = NUMERO DE MIEMBROS FUERA DEL HOGAR.....	22
SEC01A = NUMERO DE MIEMBROS FUERA DEL HOGAR.....	31
SEC01 = CARACTERISTICAS SOCIODEMOGRAFICAS.....	32
SEC02 = EDUCACION.....	32
SEC02A = TECNOLOGIA DE INFORMACION Y COMUNICACION.....	37
SEC03 = CARACTERISTICAS GENERALES DE LA VIVIENDA.....	38
SEC04 = EMPLEO E INGRESO.....	49
SEC05= ACTIVIDAD DE PRODUCCION AGROPECUARIA.....	69
SEC06 = SALUD.....	76
SEC07 = REMESAS FAMILIARES Y OTRAS TRANSACCIONES DEL HOGAR.....	80
SEC08A = CONSUMO DE ALIMENTOS EN EL HOGAR.....	82
SEC08B = CONSUMO DE ALIMENTOS EN EL HOGAR.....	83
SEC08C = CONSUMO DE ALIMENTOS EN EL HOGAR.....	84
SEC08D = CONSUMO DE ALIMENTOS EN EL HOGAR.....	85
Descripción de la variable.....	86
SEC00 = IDENTIFICACION MUESTRAL, CARATULA Y SECCIONES DEL CUESTIONARIO.....	87
SEC0 = NUMERO DE MIEMBROS FUERA DEL HOGAR.....	105
SEC01A = NUMERO DE MIEMBROS FUERA DEL HOGAR.....	155
SEC01 = CARACTERISTICAS SOCIODEMOGRAFICAS.....	160
SEC02 = EDUCACION.....	167
SEC02A = TECNOLOGIA DE INFORMACION Y COMUNICACION.....	202
SEC03 = CARACTERISTICAS GENERALES DE LA VIVIENDA.....	209
SEC04 = EMPLEO E INGRESO.....	275
SEC05= ACTIVIDAD DE PRODUCCION AGROPECUARIA.....	353
SEC06 = SALUD.....	388

<u>SEC07 = REMESAS FAMILIARES Y OTRAS TRANSACCIONES DEL HOGAR.....</u>	<u>415</u>
<u>SEC08A = CONSUMO DE ALIMENTOS EN EL HOGAR.....</u>	<u>445</u>
<u>SEC08B = CONSUMO DE ALIMENTOS EN EL HOGAR.....</u>	<u>505</u>
<u>SEC08C = CONSUMO DE ALIMENTOS EN EL HOGAR.....</u>	<u>511</u>
<u>SEC08D = CONSUMO DE ALIMENTOS EN EL HOGAR.....</u>	<u>517</u>

Encuesta de Hogares de Propósitos Múltiples 2012 (EHPM 2012)

Household Survey of Multiple Purposes

Resumen General	
Tipo	Encuesta Muestral
Identificación	DDI_SLV_2012_EHPM_v01_M
Versión	Fecha de Producción: 2013-05 - v0.1: Datos Editados anónimos para distribución pública.
Series	<p>La Encuesta de Hogares de Propósitos Múltiples EHPM comenzó a ejecutarse en El Salvador a partir de 1975, a nivel nacional y con una periodicidad semestral. Posteriormente, el programa de encuesta sufrió algunas modificaciones de cobertura ¿geográfica y de frecuencias en su ejecución, a causa del conflicto vivido en el país, pero en los últimos años su cobertura geográfica nuevamente abarca todo el territorio nacional.</p> <p>La evolución de la cobertura de la información publicada desde 1975 a la fecha por la Encuesta de Hogares de Propósitos Múltiples ha sido la siguiente: 1975-1986, datos solo del AMSS. 1987-1990, datos total país, urbano, y AMSS. 1991-1997, datos total país, urbano, rural y AMSS. 1998-2008, datos total país por regiones, AMSS, urbano, rural, departamento y 50 municipios auto representados.</p> <p>La EHPM se realiza desde un principio con la ayuda de organismos internacionales, principalmente el AID y el PNUD; en una primera instancia su objetivo principal era investigar el desempleo y subempleo, ya que hasta esa fecha no se investigaba en el país y tanto los organismos internacionales como el mismo gobierno necesitaba información de esta índole, entre otras. Los primeros necesitaban la información para la comparabilidad entre los países y el segundo para contar con información que le sirviera de soporte estadístico para el planteamiento de las políticas y/o para conocerlas magnitudes del fenómeno investigado.</p> <p>A principios de la década de los ochenta, el país se encontraba inmerso en el conflicto armado, lo cual influyó para que no se realizara el Censo de Población y Vivienda (1982); el no contar con información censal influye de alguna manera, para que los organismos internacionales apoyen técnica y financieramente el desarrollo de la EHPM. Hasta antes de octubre de 1990, no existía un marco legal que le diera sustentación a los resultados de la EHPM. Es en su 44.a reunión del Comité Social (COSO) de octubre de 1990 que se oficializa la creación y desarrollo del Sistema de Información Social (SIS), donde la encuesta de hogares juega un papel central, y cuyo objetivo es el respaldo técnico a la formulación, seguimiento y ejecución de las políticas sociales gubernamentales. En 1993 se convierte en Dirección de Información Social (DIS) y pasa a depender directamente del Grupo Asesor Económico y Social (GAES), dándole una importancia mayor que en el pasado, por lo menos en cuanto a la difusión y divulgación de la información de la EHPM.</p> <p>El propósito de ligar a la DIS con la GAES fue de darle a las encuestas, el marco de referencia que permitiera el seguimiento a la acciones de política social, estableciendo el vínculo entre el principal usuario del dato y la generación de información.</p> <p>La DIS depende de MIPLAN hasta 1995 donde éste desaparece. En 1996, la encuesta se realiza bajo la administración del Ministerio de Relaciones Exteriores.</p> <p>En enero de 1997 con el nombre de División de Información Social (DIS) pasa a formar parte de la Dirección General de Estadística y Censos (DIGESTYC), del Ministerio de Economía.</p>

En marzo de ese mismo año se firma un Convenio de Cooperación Técnica no Reembolsable con el Banco Interamericano de Desarrollo (BID), a través del Programa Regional de Mejoramiento de la Encuestas de Condiciones de Vida de América Latina y el Caribe (Programa MECOVI- El Salvador), este convenio tiene una duración de cuatro años (1998-2001).

En el año 2011 la División de Información Social (DIS) de la Dirección General de Estadística y Censos (DIGESTYC), cambia de nombre por el de Gerencia de Estadísticas Sociales (GES).

Resumen

Los principales resultados de la Encuesta de Hogares de Propósitos Múltiples (EHPM), correspondiente al año 2012, son presentados por El Ministerio de Economía.

La EHPM es un instrumento estadístico con que cuenta el país, para obtener diagnósticos de su situación, para implementar acciones apropiadas a favor de su desarrollo y por otro lado, facilitar el seguimiento de los efectos que producen las medidas de política adoptadas.

La EHPM 2012 se desarrolló entre los meses de enero a diciembre, con una muestra de 19,968 hogares obteniendo representatividad a nivel total país, total país urbano, total país rural, Área Metropolitana de San Salvador (AMSS), departamental y de los 50 municipios más grandes del país. Es conveniente enfatizar que la información que aquí se presenta incluye solo lo más relevante, sin embargo al final de esta publicación se muestran todas las preguntas que se incluyeron en la boleta, cuyos datos pueden extraerse de la base de datos.

Los marcos muestrales se actualizan cada 5 años; los resultados de la EHPM del año 2012, provienen de un nuevo marco. La boleta se actualiza cada año para atender las necesidades de las instituciones públicas, organismos internacionales e investigadores, con quienes anualmente se realizan actividades para determinar prioridades de información.

Con la información que se presenta en este documento, se espera suplir de manera básica la necesidad de todos los usuarios involucrados en la formulación y evaluación de las políticas públicas, así como de aquellos interesados que requieren de información para fines específicos.

Tipo de Datos	Encuesta por muestreo (ssd)
Unidad de Análisis	Las unidades de análisis para las encuestas de hogares, son las viviendas, los hogares y las personas que forman los hogares. Mientras que los segmentos en el marco cubran el área completa del país (urbano y rural), el marco representará adecuadamente el universo especificado.

Cobertura y Dominio Temático

Dominio Temático

Demografía.
Educación
Tecnología de la información y las comunicaciones
Vivienda.
Empleo.
Ingreso.
Remesas.
Salud
Gasto

Palabra Clave	EDICION, LOTE, TIPO, FOLIO, VIV, REGION, AREA, Depto, Munic, MUNIC_AUTO, Cantón, Mes
Periodo de Referencia	2012
	El Salvador

Cobertura Geográfica

La EHPM se realizó a nivel nacional en los 14 departamentos del país, por lo tanto tiene una cobertura a nivel nacional, por área urbana, rural y área Metropolitana de San Salvador (AMSS); además es posible obtener información agregada por departamento, región y a nivel de los 50 municipios autos representados.

Universo

El universo para las encuestas de hogares incluye las viviendas particulares, los hogares y la población que vive en la república de El Salvador. Sin embargo, la población que vive en instituciones tales como hospitales, bases militares, prisiones, conventos, etc., será excluida del marco ya que representa un porcentaje muy pequeño del total de la población y es muy difícil y caro de enumerar. Si se necesitara información para estas subpoblaciones, deberán prepararse diseños muestrales específicos para dichas subpoblaciones.

Productores y Auspiciadores

Investigadores Principales	Dirección General de Estadística y Censos, DIGESTYC
Agencias Auspiciadoras	Ministerio de Economía (MINEC) , Es la conducción de la integración económica que tenga como objetivo la promoción de la justicia social, la búsqueda de equidad entre regiones y grupos sociales y la sustentabilidad.

Muestreo

Procedimiento de Muestreo

El marco muestral se basa en el material cartográfico del último Censo de Población y Vivienda (2007); estableciendo un nuevo marco muestral final de 1, 562,430 viviendas. El Salvador tiene una extensión territorial de 21,040.79 kilómetros cuadrados y su división política administrativa consiste en 14 departamentos, los que se subdividen en un total de 262 municipios. Cada municipio, a su vez, se divide en un área urbana (cabecera municipal) y área rural compuesta por los lugares conocidos como cantones. El tamaño de la muestra total fue de 19,968 viviendas efectivas.

·Conceptualización de área urbana.

La delimitación de un área urbana se definió como el área geográfica constituida por la agrupación de los segmentos censales resultante de la aplicación de los siguientes criterios:

1. El segmento censal donde está ubicada la alcaldía municipal; o sea, el segmento origen del casco urbano - OCU.
2. El conglomerado de segmentos que cumplen las características de núcleo poblacional (NP), núcleo habitacional (NH) ó conglomerar viviendas en manzanas (CVM) y que colindan o encierran al segmento origen del casco urbano.
3. Dos o más segmentos que cumplen las características de núcleo poblacional (NP), núcleo habitacional (NH) ó por contener viviendas conglomeradas en manzanas (CVM), que sean colindantes entre sí, y que suman 500 viviendas o más agrupadas continuamente.
4. Los segmentos clasificados NP, NH ó CVM que colinden con el área urbana de otro municipio.
5. Los segmentos que no cumplen ninguno de los criterios pero que queda circunscrito completamente dentro de una mancha urbana conformada.
6. El área rural de un municipio será la conformada por el conjunto de segmentos restantes a los clasificados como área urbana.
7. Aplicados los criterios anteriores, el municipio cuya población rural sea igual o menor al 5% se consideró totalmente URBANO.

·Definiciones utilizadas en conceptualización anterior.

1. Segmento Censal

Es la unidad básica estadística establecida como área de empadronamiento, que comprende un área geográfica conformada por 1 ó más manzanas u otras áreas dispersas, y que cumple con el criterio de estar conformadas por una cantidad específica de viviendas.

2. Núcleo Poblacional (NP)

Segmento censal con densidad poblacional mayor o igual de 1,000 habitantes/km².

3. Centro Poblado Urbano

Asentamiento poblacional con un mínimo de 500 viviendas agrupadas formando manzanas contiguas. Puede estar conformado por dos ó más núcleos poblacionales.

4. Casco Urbano (CU)

Centro poblado urbano donde están alojadas las autoridades edilicias.

5. Origen del Casco Urbano (OCU)

Segmento censal donde está ubicado el edificio de la Alcaldía Municipal.

6. Núcleo Habitacional (NH)

Segmento censal con una superficie territorial menor o igual a 0.6 km².

7. Conglomerado de Viviendas en Manzanas (CVM)

Segmento que en donde el 60% o más de las viviendas están agrupadas conformando manzanas con una superficie menor o igual a 20,000 m².

Para una mejor cobertura geográfica el país se divide en 5 Regiones, estando constituidas por los departamentos que a continuación se detallan:

REGIÓN I (Occidental)

Santa Ana, Ahuachapán y Sonsonate.

REGIÓN II (Central I)

La Libertad y San Salvador, excluyendo los municipios que conforman el Área Metropolitana de San Salvador (AMSS); Chalatenango y Cuscatlán.

REGIÓN III (Central II)

San Vicente, La Paz y Cabañas.

REGION IV (Oriental)

Usulután, San Miguel, Morazán y La Unión.

REGIÓN V (ÁREA METROPOLITANA DE SAN SALVADOR)

Constituida por los municipios de: San Salvador, Mejicanos, San Marcos, Ayutuxtepeque, Cuscatancingo, Delgado, Ilopango, Soyapango, Antiguo Cuscatlán, Nueva San Salvador, San Martín, Nejapa, Apopa y Tonacatepeque.

Modificaciones al Diseño Muestral

Viviendas que son demolidas y que desaparecen del segmento muestral.

Viviendas con personas ausencia al momento de las visitas.

Problemas ocasionados por la delincuencia.

El no ingreso a lugares controlado por las pandillas

Tasa de Respuesta

Consideraciones sobre la no respuesta.

En toda investigación de naturaleza estadística se presenta el fenómeno que la información obtenida no corresponda exactamente a todas las unidades muestrales seleccionadas, conociendo este comportamiento como "no respuesta". Una definición precisa por tipo se presenta a continuación.

TIPO A:

Se presenta aquellos casos cuando en las viviendas ocupadas no se obtiene respuesta, ya sea porque al visitar la vivienda en varias ocasiones nunca se encontró a nadie o los miembros del hogar están ausentes temporalmente o porque éstos se negaron a proporcionar la información solicitada.

TIPO B:

Este tipo de casos está referido cuando la vivienda seleccionada se encuentra desocupada, ya sea en forma regular o permanente, así mismo cuando la vivienda la están construyendo o que ésta es utilizada temporalmente para negocio.

TIPO C:

Se refiere a los casos cuando al momento de la entrevista la vivienda seleccionada ya no existe, debido a que la han demolido o funciona como tienda, almacén, taller o cualquier otro tipo de negocio, ya no existe, etc. Las no respuestas de los tipos B y C se deben a problemas en el marco muestral.

La tasa de No respuesta de la EHPM - 2012 fue del 4%.

Ponderando

Ponderando

CÁLCULO DE LAS PROBABILIDADES DE SELECCIÓN DE LOS HOGARES MUESTRALES.

La probabilidad de selección de un hogar que se selecciona en tres etapas es:

Etapa 1. Donde:

p_{hijk} = probabilidad de selección del k -ésimo hogar en el j -ésimo segmento dentro de la i -ésima UPM del estrato h .

n_h = número de UPMs seleccionadas en el estrato h .

M_h = Número de hogares en el marco dentro del estrato h .

M_{hi} = Número de hogares en el marco dentro de la i -ésima UPM del estrato h .

p_{2hij} = Probabilidad de selección del j -ésimo segmento dentro de la i -ésima UPM del estrato h .

M_{hijk} = Número de hogares seleccionados en el segmento j -ésimo de la i -ésima UPM del estrato h .

M'_{hij} = Número de hogares listados en el j -ésimo segmento dentro de la i -ésima UPM del estrato h .

El componente p_{2hij} en la fórmula (1) se calcula:

Etapa 2. Donde:

M_{hij} = Número de hogares en el j -ésimo segmento dentro de la i -ésima UPM del estrato h .

M_{hi} = Número de hogares dentro de la i -ésima UPM del estrato h .

Si los segmentos dentro de cada UPM contienen más o menos el mismo número de hogares, se puede entonces seleccionar el segmento con probabilidad igual y, en ese caso, la fórmula para p_{2hij} viene dada por:

Etapa 3. Donde:

Sh_i = Número total de segmentos en la i -ésima UPM del estrato h .

El factor de ponderación básico o inicial es la inversa de la probabilidad inicial de selección del hogar y viene dado por:

Etapa 4. Donde:

Wh_{ijk} = Factor de ponderación básico para los hogares en el j -ésimo segmento muestral dentro de la i -ésima UPM del estrato h .

Si m_{hijk} es constante dentro de cada estrato (por ejemplo, 10 hogares muestrales) y p_{2hij} se basa en una selección con probabilidad proporcional al tamaño, la muestra será aproximadamente auto-ponderada dentro de cada estrato. Estos factores de expansión variarán un poco debido a la diferencia entre el número de hogares en el marco y el número de hogares listados dentro del segmento.

Es importante también ajustar los factores de expansión para tomar en cuenta la tasa de no entrevista. Como los factores de expansión serán calculados a nivel de segmento muestral, es conveniente ajustar los factores a este nivel. El factor de expansión final (W'_{hijk}) para los hogares muestral dentro del j -ésimo segmento de la i -ésima UPM en el estrato h se puede expresar de la siguiente manera:

Etapa 5. Donde:

M_{hijk} = Número total de hogares válidos (es decir ocupados) seleccionados en el j -ésimo segmento muestral de la i -ésima UPM del estrato h (es decir, la suma de las entrevistas y las no entrevistas dentro del segmento muestral).

M'_{hijk} = Número total de hogares entrevistados dentro del j -ésimo segmento de la i -ésima UPM en el estrato h .

Recolección de Datos

Fechas de Recolección de Datos	Recolección de la información: start 2012-01-10 Recolección de la información: end 2012-12-20
---------------------------------------	--

Periodo de Referencia	Año calendario: start 2012-01 Año calendario: end 2012-12
------------------------------	--

Método de Recolección	Face-to-face [f2f]
------------------------------	--------------------

Notas sobre la Recolección de Datos

Jornada de Consulta Institucional de la EHPM-2012: start 2011-11-19

Jornada de Consulta Institucional de la EHPM-2012: end 2011-11-23

Capacitación: start 2012-01-07

Capacitación: end 2012-01-10

Recolección de la información : start 2012-01-14

Recolección de la información : end 2012-12-20

Control de calidad: start 2012-01-21

Control de calidad: end 2013-01-23

Critica y codificación : start 2012-01-28

Critica y codificación : end 2013-01-30

Procesamiento de datos: start 2012- 02-04

Procesamiento de datos: end 2013-02-27

Análisis de resultados: start 2013-03

Análisis de resultados: end 2013-04

Reproducción de documento: start 2013-05

Reproducción de documento: end 2013-06

Questionarios

El cuestionario esta conformado por preguntas abiertas y cerradas. Las abiertas son aquellos que al aplicarse se deja al informante la libertad de contestar lo que desee. Las preguntas cerradas son aquellas que se encuentran con opciones y el informante escoge una de estas como respuestas.

El cuestionario de la EHPM, esta elaborado en forma impresa dirigido a los hogares, con preguntas precodificadas y abiertas (semi estructurado).

Entrevistador(es)

Gerencia de Estadísticas Sociales (GES) , Dirección General de Estadística y Censos

Supervisión

Las acciones de supervisión consisten en realizar el levantamiento de la Encuesta en los Segmentos que se les ha asignado y garantizar que el equipo de encuestadores a su cargo aplique todos los criterios que se establecen en este Manual, para lo cual debe verificar directamente el trabajo de campo, por lo tanto debe de conocer la estructura y la forma del llenado del cuestionario de la EHPM.

Controlar la forma como se realiza la entrevista, esta acción implica: acompañar al encuestador, observar la entrevista, al final de la cual hará las observaciones y correcciones respectivas. De ésta última acción, registrara en el Informe de Trabajo Semanal, al Jefe de Encuesta. Asimismo, realizar un informe de los errores más frecuentes encontrados en la jornada semanal de trabajo por cada encuestador. Dichos informes serán discutidos en reuniones técnicas con los encuestadores y jefe de encuesta.

Controlar el cumplimiento de la cuota de entrevistas o carga de trabajo de cada encuestador.

Debe mantener una relación excelente de comunicación con los encuestadores, brindándoles el apoyo que requieren en la parte técnica y conceptual del trabajo de campo, así como proporcionarle la orientación para el tratamiento de aquellos casos atípicos. En aquellos casos que el Supervisor no pueda solucionar el problema planteado por el Encuestador, lo llevará al jefe de encuesta, quien conjuntamente con el personal técnico de metodología darán la solución más apropiada. Presentar los informes de trabajo de campo en las fechas previstas. Se conto con 8 supervisores cada uno tiene a cargo 3 encuestadores. Se realizan reentrevistas de manera aleatoria para garantizar la calidad de la información.

Jefe de campo.

Es la persona responsable de supervisar y verificar la recolección de la información en campo mediante la elaboración de rutas de trabajo, procurando que la información cumpla con criterios de calidad y disponibilidad en los tiempos requeridos, a demás de Supervisar brigadas y apoyo técnico en campo. El Jefe de Campo, depende técnicamente del Coordinador del Levantamiento de Información.

Supervisor(a) de Brigada.

Es la persona que la Dirección General de Estadística y Censos (DIGESTYC) le designa la tarea central de controlar la cobertura, calidad y oportunidad de la información recolectada, así como el cuido de los recursos utilizados por su equipo de trabajo, y el comportamiento de los encuestadores a su cargo. El Supervisor/a de Brigada depende técnicamente del Coordinador del levantamiento de Información.

Tratamiento y Validación de Datos

Procesamiento de Datos

La Gerencia de Sistema realiza los siguientes procesos:

Digitación de la información declarada en campo.

Validación de datos.

Depuración de los datos.

Generación de Base.

Tabulación de los datos.

Otros relacionados al procesamiento

La Gerencia de Estadísticas Sociales está conformada por:

El Departamento de encuestas conformado por las Unidades de Metodología, Control de Calidad y Crítica y Codificación; es el responsable de preparación de la boleta, de los manuales del entrevistado y del supervisor, además de verificar la calidad de los datos recolectados en campo; tiene como función de capacitar a los encuestadores.

El departamento de Campo que se encarga de conformar las brigadas de campo (1 supervisor y 3 encuestadores), realiza la prueba piloto, preparar semanalmente el material a utilizar los encuestadores (segmentos muestrales, boletas, lápices, borrador, etc.), recibir el material de procedente de campo.

Departamento de Cartografía Censal, es el encargado de la actualización de los segmentos muestrales, y de la selección de las unidades (viviendas) en los segmentos muestrales.

Estimaciones del Error Muestral

Se realizan controles intertemporales, con los resultados de las encuestas anteriores.

Otras Formas de Validación de los Datos

Validar datos es el proceso de confirmar que los valores que se especifican en los objetos de datos son compatibles con las restricciones dentro de un esquema del conjunto de datos, al igual que las reglas establecidas para su aplicación.

Accesibilidad

Institución Propietaria	Dirección General de Estadística y Censos (DIGESTYC) , www.digestyc.gob.sv , info@digestyc.gob.sv
Contacto(s)	Oficina de Información y Respuesta (OIR) (Dirección General de Estadística y Censos) , www.digestyc.gob.sv , veronica.melgar@digestyc.gob.sv
Distribuidor(es)	Ministerio de Economía Dirección General de Estadística y Censos Gerencia de Estadísticas Sociales

Confidencialidad

La confidencialidad de la información esta protegida por el decreto legislativo #1784 de la Ley Orgánica del Servicio Estadístico Nacional.

Condiciones de uso

Existen dos modalidades la entrega de las bases; una basada en acuerdos que se entrega gratis a instituciones públicas de El Salvador y la otra forma es por medio de solicitud de parte del público a la Oficina de Información y Respuest de la DIGESTYC.

Forma de citar

Fuente: DIRECCION GENERAL DE ESTADISTICA Y CENSOS. DIGESTYC. EHPM 2012.

Derechos y Notas Legales

Nota Legal

LEY ORGÁNICA DEL SERVICIO ESTADISTICO

Los datos que recopile la Dirección General de Estadística y Censos son absolutamente reservados. No podrán utilizarse para fines de tributación fiscal o investigaciones judiciales y sólo se publicarán los resúmenes numéricos que contribuyan de manera absolutamente impersonal, a la mejor información y a la solución de los distintos problemas de orden económico-social que confronten el Estado y los particulares.

A fin de garantizar el secreto estadístico, se prohíbe a la Dirección General de Estadística y Censos suministrar o proporcionar datos en contravención a lo preceptuado en el inciso anterior. La infracción a lo dispuesto en este artículo será castigada conforme a lo dispuesto en el Capítulo IV del Código Penal.

Cuando los resúmenes numéricos obtenidos por la Dirección General de Estadística y Censos correspondan a un número de personas naturales o jurídicas menor de tres, se podrán publicar siempre que dichos resúmenes constituyan a juicio de la Dirección General, elementos esenciales para el estudio de importantes problemas de la vida nacional.

Es de la exclusiva competencia de la Dirección General de Estadística y Censos la publicación de cifras acerca de los Censos y de Estadísticas continuas a que se refieren los literales a) y b) del Art. 8 del presente Decreto. En consecuencia, ninguna oficina pública, Municipal ni privada, ni tampoco persona particular alguna, podrán publicar tales datos sin autorización previa y escrita de dicha Dirección General.

Derechos de Autor

DIGESTYC, Todos los derechos reservados para la EHPM - 2012

Descripción de los Archivos

Contenido de la Base de Datos 15 archivo(s)

SEC00 = IDENTIFICACION MUESTRAL, CARATULA Y SECCIONES DEL CUESTIONARIO	
# Casos	21710
# Variable(s)	35
Estructura del Archivo	Tipo: relational Clave(s): EDICION (Año de la Encuesta) , LOTE (LOTE) , TIPO (TIPO) , FOLIO (FOLIO) , VIV (Vivienda)
<u>Contenido del Archivo</u> Contenido del Archivo El archivo de la base de datos esta en SPSS con una extensión. sav Contiene 35 variables con 21,710 observaciones o registros. Contiene resultados agregados del hogar: Ingreso familiar. Ingreso percapita. Numero de miembros de hogar. Gastos del hogar. Tipo de pobreza, entre otros.	
<u>Productor</u> Gerencia de Sistemas en coordinación con la Gerencia de Estadísticas Sociales.	
<u>Versión</u> Version final, Mayo de 2013	
<u>Controles de Tratamiento</u> La consistencia de la base de datos tiene dos etapas en primera que es entrada de datos es consistencia en linea de forma restrictiva o de advertencia y como última etapa revisión con criterios metodologicos propios.	
<u>Datos perdidos</u> Los datos no reportados son complementados con 9 en la longitud de la variable, incluyendo los decimales	

SEC0 = NUMERO DE MIEMBROS FUERA DEL HOGAR	
# Casos	21710
# Variable(s)	99
Estructura del Archivo	Tipo: relational Clave(s): EDICION (EDICION) , LOTE (LOTE) , TIPO (TIPO) , FOLIO (FOLIO) , VIV (Vivienda)
<u>Contenido del Archivo</u> Contenido del Archivo El archivo de la base de datos esta en SPSS con una extensión. sav Contiene 99 variables con 21,710 observaciones o registros. Contiene resultados agregados del hogar: Pupilos. Miembros del hogar en el exterior. Niño o niña menor de 18 años que su padre o madre no viva(n) en este hogar.	

Uso de tiempo, entre otros.
<u>Productor</u> Gerencia de Sistemas en coordinación con la Gerencia de Estadísticas Sociales.
<u>Versión</u> Version final, Mayo de 2013
<u>Controles de Tratamiento</u> La consistencia de la base de datos tiene dos etapas en primera que es entrada de datos es consistencia en línea de forma restrictiva o de advertencia y como última etapa revisión con criterios metodológicos propios.
<u>Datos perdidos</u> Los datos no reportados son complementados con 9 en la longitud de la variable, incluyendo los decimales

SEC01A = NUMERO DE MIEMBROS FUERA DEL HOGAR	
# Casos	12239
# Variable(s)	11
Estructura del Archivo	Tipo: relational
<u>Contenido del Archivo</u> Contenido del Archivo El archivo de la base de datos esta en SPSS con una extensión. sav Contiene 11 variables con 12,239 observaciones o registros. Contiene resultados agregados del hogar: N° de Orden Registro de niño o niña menor de 18 años Motivo por que su padre o madre no viva(n) en este hogar, ya sea por muerte, por migración, por abandono, etc.	
<u>Productor</u> Gerencia de Sistemas en coordinación con la Gerencia de Estadísticas Sociales.	
<u>Versión</u> Version final, Mayo de 2013	
<u>Controles de Tratamiento</u> La consistencia de la base de datos tiene dos etapas en primera que es entrada de datos es consistencia en línea de forma restrictiva o de advertencia y como última etapa revisión con criterios metodológicos propios.	
<u>Datos perdidos</u> Los datos no reportados son complementados con 9 en la longitud de la variable, incluyendo los decimales	

SEC01 = CARACTERISTICAS SOCIODEMOGRAFICAS	
# Casos	85636
# Variable(s)	17
Estructura del Archivo	Tipo: relational Clave(s): EDICION (EDICION) , LOTE (LOTE) , TIPO (TIPO) , FOLIO (FOLIO) , VIV (VIVIENDA) , R101 (Orden del informante)
<u>Contenido del Archivo</u> Contenido del Archivo El archivo de la base de datos esta en SPSS con una extensión. sav Contiene 17 variables con 85,636 observaciones o registros.	

Contiene resultados agregados del hogar:

Relación de parentesco

Sexo

Edad

Estado familiar

Seguro médico, en tre otros

Productor

Gerencia de Sistemas en coordinación con la Gerencia de Estadísticas Sociales.

Versión

Version final, Mayo de 2013

Controles de Tratamiento

La consistencia de la base de datos tiene dos etapas en primera que es entrada de datos es consistencia en línea de forma restrictiva o de advertencia y como última etapa revisión con criterios metodológicos propios.

Datos perdidos

Los datos no reportados son complementados con 9 en la longitud de la variable, incluyendo los decimales

SEC02 = EDUCACION

# Casos	85636
# Variable(s)	92
Estructura del Archivo	Tipo: relational Clave(s): EDICION (Año de la entrevista) , LOTE (LOTE) , TIPO (TIPO) , FOLIO (FOLIO) , VIV (VIVIENDA) , R201 (Orden en la TRH)

Contenido del Archivo

Contenido del Archivo

El archivo de la base de datos esta en SPSS con una extensión. sav

Contiene 92 variables con 85,636 observaciones o registros.

Contiene resultados agregados del hogar:

Alfabetismo.

Asistencia escolar.

Nivel de estudio alcanzado,

Deserción escolar.

Repitencia escolar, entre otros.

Productor

Gerencia de Sistemas en coordinación con la Gerencia de Estadísticas Sociales.

Versión

Version final, Mayo de 2013

Controles de Tratamiento

La consistencia de la base de datos tiene dos etapas en primera que es entrada de datos es consistencia en línea de forma restrictiva o de advertencia y como última etapa revisión con criterios metodológicos propios.

Datos perdidos

Los datos no reportados son complementados con 9 en la longitud de la variable, incluyendo los decimales

SEC02A = TECNOLOGIA DE INFORMACION Y COMUNICACION

# Casos	70208
---------	-------

# Variable(s)	17
Estructura del Archivo	Tipo: relational Clave(s): EDICION (Año de la entrevista) , LOTE (LOTE) , TIPO (TIPO) , FOLIO (FOLIO) , VIV (VIVIENDA) , R2001 (Orden en la TRH)
<u>Contenido del Archivo</u> Contenido del Archivo El archivo de la base de datos esta en SPSS con una extensión. sav Contiene 17 variables con 70,208 observaciones o registros. Contiene resultados agregados del hogar: Uso de celular. Uso de computadora. Uso de internet, entre otros.	
<u>Productor</u> Gerencia de Sistemas en coordinación con la Gerencia de Estadísticas Sociales.	
<u>Versión</u> Version final, Mayo de 2013	
<u>Controles de Tratamiento</u> La consistencia de la base de datos tiene dos etapas en primera que es entrada de datos es consistencia en línea de forma restrictiva o de advertencia y como última etapa revisión con criterios metodológicos propios.	
<u>Datos perdidos</u> Los datos no reportados son complementados con 9 en la longitud de la variable, incluyendo los decimales	

SEC03 = CARACTERISTICAS GENERALES DE LA VIVIENDA

# Casos	21710
# Variable(s)	168
Estructura del Archivo	Tipo: relational Clave(s): EDICION (Año de la entrevista) , LOTE (LOTE) , TIPO (TIPO) , FOLIO (FOLIO) , VIV (VIVIENDA) , R301 (TIPO DE VIVIENDA)
<u>Contenido del Archivo</u> Contenido del Archivo El archivo de la base de datos esta en SPSS con una extensión. sav Contiene 168 variables con 21,710 observaciones o registros. Contiene resultados agregados del hogar: Tipo de vivienda. Material predominante en el techo. Material predominante en las paredes. Material predominante en el piso. Forma de tenencia de la vivienda. Tipo de alumbrado, entre otros.	
<u>Productor</u> Gerencia de Sistemas en coordinación con la Gerencia de Estadísticas Sociales.	
<u>Versión</u> Version final, Mayo de 2013	
<u>Controles de Tratamiento</u>	

La consistencia de la base de datos tiene dos etapas en primera que es entrada de datos es consistencia en línea de forma restrictiva o de advertencia y como última etapa revisión con criterios metodológicos propios.

Datos perdidos

Los datos no reportados son complementados con 9 en la longitud de la variable, incluyendo los decimales

SEC04 = EMPLEO E INGRESO

# Casos	78291
# Variable(s)	214
Estructura del Archivo	Tipo: relational Clave(s): EDICION (Año de la entrevista) , LOTE (LOTE) , TIPO (TIPO) , FOLIO (FOLIO) , VIV (VIVIENDA) , R401 (Orden en la TRH)

Contenido del Archivo

Contenido del Archivo

El archivo de la base de datos esta en SPSS con una extensión. sav

Contiene 214 variables con 78,291 observaciones o registros.

Contiene resultados agregados de personas:

Realizo un trabajo.

Busca trabajo.Ocupados.

Tipo de trabajo.

Desocupados.

Población inactiva, entre otros.

Productor

Gerencia de Sistemas en coordinación con la Gerencia de Estadísticas Sociales.

Versión

Version final, Mayo de 2013

Controles de Tratamiento

La consistencia de la base de datos tiene dos etapas en primera que es entrada de datos es consistencia en línea de forma restrictiva o de advertencia y como última etapa revisión con criterios metodológicos propios.

Datos perdidos

Los datos no reportados son complementados con 9 en la longitud de la variable, incluyendo los decimales

SEC05= ACTIVIDAD DE PRODUCCION AGROPECUARIA

# Casos	85636
# Variable(s)	84
Estructura del Archivo	Tipo: relational Clave(s): EDICION (Año de la entrevista) , LOTE (LOTE) , TIPO (TIPO) , FOLIO (FOLIO) , VIV (VIVIENDA) , R501 (Orden en la TRH)

Contenido del Archivo

Contenido del Archivo

El archivo de la base de datos esta en SPSS con una extensión. sav

Contiene 84 variables con 85,636 observaciones o registros.

Contiene resultados agregados de personas:

Tenencia de la tierra que trabaja.

Superficie de la tierra.

Actividad agropecuaria.

Créditos. Ingreso.
<u>Productor</u> Gerencia de Sistemas en coordinación con la Gerencia de Estadísticas Sociales.
<u>Versión</u> Version final, Mayo de 2013.
<u>Controles de Tratamiento</u> La consistencia de la base de datos tiene dos etapas en primera que es entrada de datos es consistencia en línea de forma restrictiva o de advertencia y como última etapa revisión con criterios metodológicos propios.
<u>Datos perdidos</u> Los datos no reportados son complementados con 9 en la longitud de la variable, incluyendo los decimales.

SEC06 = SALUD	
# Casos	10367
# Variable(s)	67
Estructura del Archivo	Tipo: relational Clave(s): EDICION (Año de la entrevista) , LOTE (LOTE) , TIPO (TIPO) , FOLIO (FOLIO) , VIV (VIVIENDA) , R601 (Orden en la TRH)
<u>Contenido del Archivo</u> Contenido del Archivo El archivo de la base de datos esta en SPSS con una extensión. sav Contiene 67 variables con 10,367 observaciones o registros. Contiene resultados agregados de personas: Enfermedad. Hecho delictivo. Mes de consulta. Lugar de consulta.	
<u>Productor</u> Gerencia de Sistemas en coordinación con la Gerencia de Estadísticas Sociales.	
<u>Versión</u> Version final, Mayo de 2013.	
<u>Controles de Tratamiento</u> La consistencia de la base de datos tiene dos etapas en primera que es entrada de datos es consistencia en línea de forma restrictiva o de advertencia y como última etapa revisión con criterios metodológicos propios.	
<u>Datos perdidos</u> Los datos no reportados son complementados con 9 en la longitud de la variable, incluyendo los decimales.	

SEC07 = REMESAS FAMILIARES Y OTRAS TRANSACCIONES DEL HOGAR	
# Casos	21710
# Variable(s)	59
Estructura del Archivo	Tipo: relational Clave(s): EDICION (Año de la entrevista) , LOTE (LOTE) , TIPO (TIPO) , FOLIO (FOLIO) , VIV (VIVIENDA) , R701 (No DE ORDEN DE LA TRH:)
<u>Contenido del Archivo</u>	

El archivo de la base de datos esta en SPSS con una extensión . sav
 Contiene 59 variables con 21,710 observaciones o registros.

Contiene resultados agregados del hogar:
 Residentes en el extranjero.
 Ayuda económica del extranjero, entre otros.

Productor

Gerencia de Sistemas en coordinación con la Gerencia de Estadísticas Sociales.

Versión

Version final, Mayo de 2013.

Controles de Tratamiento

La consistencia de la base de datos tiene dos etapas en primera que es entrada de datos es consistencia en línea de forma restrictiva o de advertencia y como última etapa revisión con criterios metodológicos propios.

Datos perdidos

Los datos no reportados son complementados con 9 en la longitud de la variable, incluyendo los decimales

SEC08A = CONSUMO DE ALIMENTOS EN EL HOGAR

# Casos	779382
---------	--------

# Variable(s)	17
---------------	----

Estructura del Archivo	Tipo: relational
------------------------	------------------

Contenido del Archivo

El archivo de la base de datos esta en SPSS con una extensión . sav
 Contiene 17 variables con 779,382 observaciones o registros.

Contiene resultados agregados del hogar:
 Compra de alimentos en la semana anterior.
 Gasto, entre otros.

Productor

Gerencia de Sistemas en coordinación con la Gerencia de Estadísticas Sociales.

Versión

Version final, Mayo de 2013.

Controles de Tratamiento

La consistencia de la base de datos tiene dos etapas en primera que es entrada de datos es consistencia en línea de forma restrictiva o de advertencia y como última etapa revisión con criterios metodológicos propios.

Datos perdidos

Los datos no reportados son complementados con 9 en la longitud de la variable, incluyendo los decimales

SEC08B = CONSUMO DE ALIMENTOS EN EL HOGAR

# Casos	303933
---------	--------

# Variable(s)	15
---------------	----

Estructura del Archivo	Tipo: relational Clave(s): Edicion (Año de la entrevista) , Lote (Lote) , Tipo (Tipo) , Folio (Folio) , Viv (Vivienda)
------------------------	---

Contenido del Archivo

El archivo de la base de datos esta en SPSS con una extensión . sav
 Contiene 15 variables con 303,933observaciones o registros.

Contiene resultados agregados del hogar:
 Compra de articulos y servicios en el ultimo mes.
 Frecuencia, gasto,entre otros.

Productor

Gerencia de Sistemas en coordinación con la Gerencia de Estadísticas Sociales.

Versión

Version final, Mayo de 2013.

Controles de Tratamiento

La consistencia de la base de datos tiene dos etapas en primera que es entrada de datos es consistencia en linea de forma restrictiva o de advertencia y como última etapa revisión con criterios metodologicos propios.

Datos perdidos

Los datos no reportados son complementados con 9 en la longitud de la variable, incluyendo los decimales

SEC08C = CONSUMO DE ALIMENTOS EN EL HOGAR

# Casos	325649
# Variable(s)	15
Estructura del Archivo	Tipo: relational Clave(s): Edicion (Año de la entrevista) , Lote (Lote) , Tipo (Tipo) , Folio (Folio) , Viv (Vivienda)

Contenido del Archivo

El archivo de la base de datos esta en SPSS con una extensión . sav
 Contiene 15 variables con 325,649 observaciones o registros.

Contiene resultados agregados del hogar:
 Compra de articulos y servicios en los últimos seis meses.
 Frecuencia de adquirir un producto.
 Gasto, entre otros.

Productor

Gerencia de Sistemas en coordinación con la Gerencia de Estadísticas Sociales.

Versión

Version final, Mayo de 2013.

Controles de Tratamiento

La consistencia de la base de datos tiene dos etapas en primera que es entrada de datos es consistencia en linea de forma restrictiva o de advertencia y como última etapa revisión con criterios metodologicos propios.

Datos perdidos

Los datos no reportados son complementados con 9 en la longitud de la variable, incluyendo los decimales

SEC08D = CONSUMO DE ALIMENTOS EN EL HOGAR

# Casos	217090
# Variable(s)	10
Estructura del Archivo	Tipo: relational Clave(s): Edicion (Año de la entrevista) , Lote (Lote) , Tipo (Tipo) , Folio (Folio) , Viv (VIVIENDA)

Contenido del Archivo

El archivo de la base de datos esta en SPSS con una extensión . sav
Contiene 10 variables con 217,090 observaciones o registros.

Contiene resultados agregados del hogar:

Compra de articulos y servicios en los últimos doce meses.

Frecuencia de adquirir un producto.

Gasto, entre otros.

Productor

Gerencia de Sistemas en coordinación con la Gerencia de Estadísticas Sociales.

Versión

Version final, Mayo de 2013.

Controles de Tratamiento

La consistencia de la base de datos tiene dos etapas en primera que es entrada de datos es consistencia en línea de forma restrictiva o de advertencia y como última etapa revisión con criterios metodológicos propios.

Datos perdidos

Los datos no reportados son complementados con 9 en la longitud de la variable, incluyendo los decimales

Lista de variables

Contenido de la Base de Datos 920 variable(s)

Archivo SEC00 = IDENTIFICACION MUESTRAL, CARATULA Y SECCIONES DEL CUESTIONARIO							
#	Nombre	Etiqueta	Tipo	Formato	Válido	Inválido	Pregunta
1	EDICION	Año de la Encuesta	continua	numeric-4.0	21710	0	EDICION
2	LOTE	LOTE	continua	numeric-4.0	21710	0	LOTE
3	TIPO	TIPO	discreta	numeric-1.0	21710	0	TIPO
4	FOLIO	FOLIO	continua	numeric-5.0	21710	0	FOLIO
5	VIV	Vivienda	discreta	numeric-1.0	21710	0	VIV
6	REGION	Región	discreta	numeric-1.0	21710	0	REGION
7	AREA	Area	discreta	numeric-1.0	21710	0	AREA
8	Depto	Departamento	discreta	numeric-2.0	21710	0	Departamento
9	Munic	Municipio	continua	numeric-2.0	21710	0	Municipio
10	MUNIC_AUTO	Autorepresentados	discreta	numeric-2.0	21710	0	Municipios autorepresentados
11	cod_munic	Código de Municipio	continua	numeric-4.0	21710	0	Codigo de descripcion geografica
12	descripc_..	Descripción Geográfica	discreta	character-25	21710	0	Descripcion Geografica
13	Canton	cantón	continua	numeric-2.0	21710	0	Cantón
14	mes	Mes de la entrevista	discreta	numeric-2.0	21710	0	Mes de levantamiento
15	R017	RESULTADO FINAL DE LA ENCUESTA	discreta	numeric-1.0	21710	0	017. RESULTADO FINAL DE LA ENCUESTA
16	R017OTR	otros	discreta	numeric-1.0	0	21710	017OTR. Otros
17	R020	Confiabilidad de la informaciÃ³n	discreta	numeric-3.1	21709	1	020. Confiabilidad de la informaci3n
18	INGFA	INGRESO FAMILIAR	continua	numeric-8.2	21710	0	Variable especial de cálculo
19	INGPE	ingreso percapita	continua	numeric-7.2	21710	0	Variable especial de cálculo
20	GASTOHOG	Gastos del Hogar	continua	numeric-7.2	21710	0	Variable especial de cálculo
21	MIEMH	Número de miembros del hogar	discreta	numeric-2.0	21710	0	Variable especial de cálculo
22	POBREZA	Tipode pobreza	discreta	numeric-1.0	21710	0	Variable especial de cálculo
23	GHALI	Gasto del Hogar en Alimentos	continua	numeric-7.2	21710	0	Variable especial de cálculo
24	GHASE	Gasto del Hogar en Artículos y Servicios	continua	numeric-6.2	21710	0	Variable especial de cálculo
25	GHUL6	Gasto del Hogar en Ultimos 6 Meses	continua	numeric-7.2	21710	0	Variable especial de cálculo
26	GHU12	Gasto del Hogar en Ultimos 12 Meses	continua	numeric-7.2	21710	0	Variable especial de cálculo
27	GMED	Gasto del Hogar en Educaci3n	continua	numeric-7.2	21710	0	Variable especial de cálculo
28	GMVI	Gasto del Hogar en Vivienda	continua	numeric-7.2	21710	0	Variable especial de cálculo
29	GMEM	Gasto del Hogar en Empleo	continua	numeric-7.2	21710	0	Variable especial de cálculo
30	GMSA	Gasto del Hogar en Salud	continua	numeric-7.2	21710	0	Variable especial de cálculo

Archivo SEC00 = IDENTIFICACION MUESTRAL, CARATULA Y SECCIONES DEL CUESTIONARIO

#	Nombre	Etiqueta	Tipo	Formato	Válido	Inválido	Pregunta
31	GTMH	Gasto del Hogar en Sección 8	continua	numeric-7.2	21710	0	Variable especial de cálculo
32	IREFa1	Ingreso por remesas eventuales del exterior	continua	numeric-6.2	21710	0	Variable especial de cálculo
33	IREFb1	Ingreso por remesas eventuales del exterior	continua	numeric-7.2	21710	0	Variable especial de cálculo
34	IRES	Ingreso por Remesas en Especies((R706E)/12.0)	continua	numeric-6.2	21710	0	Variable especial de cálculo
35	FAC00	factor de expansion	continua	numeric-4.0	21710	0	Variable especial de cálculo

Archivo SEC0 = NUMERO DE MIEMBROS FUERA DEL HOGAR

#	Nombre	Etiqueta	Tipo	Formato	Válido	Inválido	Pregunta
1	EDICION	EDICION	discreta	numeric-4.0	21710	0	EDICION
2	LOTE	LOTE	continua	numeric-4.0	21710	0	LOTE
3	TIPO	TIPO	discreta	numeric-1.0	21710	0	TIPO
4	FOLIO	FOLIO	continua	numeric-5.0	21710	0	FOLIO
5	VIV	Vivienda	discreta	numeric-1.0	21710	0	Vivienda
6	R01A	Algun miembro esta en el extranjero	discreta	numeric-1.0	21708	2	1A. ¿ALGUNO(AS) DE LOS (AS) MIEMBROS DEL HOGAR SE ENCUENTRA RESIDIENDO ACTUALMENTE EN EL EXTRANJERO (POR TRABAJO PERMANENTE O BECADO SIN GASTO PARA EL HOGAR, POR MAS DE 3 MESES)?
7	R01B	Total en extranjero	discreta	numeric-2.0	3488	18222	1B. Total en extranjero
8	R01C	Hombres en el extranjero	discreta	numeric-1.0	3488	18222	1C. Hombres en el extranjero
9	R01D	Mujeres en el extranjero	discreta	numeric-1.0	3488	18222	1D. Mujeres en el extranjero
10	R02A	Tiene pupilos	discreta	numeric-1.0	21710	0	2A. ¿TIENE EN EL HOGAR PUPILLOS(AS)?
11	R02B	Total pupilos	discreta	numeric-1.0	9	21701	2B. Total pupilos
12	R02C	Hombres pupilos	discreta	numeric-1.0	9	21701	2C. Hombres pupilos
13	R02D	Mujeres pupilas	discreta	numeric-1.0	9	21701	2D. Mujeres pupilas
14	R0301A	Centro de Capacitación?	discreta	numeric-2.0	21710	0	3. ¿QUÉ MEDIO DE TRANSPORTE UTILIZA PARA IR A: Centro de Capacitación? 1. A pie 2. Carreta 3. Microbús 4. Bus 5. Pick-up, camión 6. Bicicleta 7. Auto particular 8. Caballo 9. Mototaxi 10. No sabe/no utiliza 11. Otros_____ 12. No se desplaza 13. NR
15	R0301B	Centro de Capacitación?	discreta	numeric-2.0	1763	19947	3. ¿QUÉ MEDIO DE TRANSPORTE UTILIZA PARA IR A: Centro de Capacitación? 1. A pie 2. Carreta 3. Microbús 4. Bus 5. Pick-up, camión 6. Bicicleta 7. Auto particular 8. Caballo 9. Mototaxi 10. No sabe/no utiliza 11. Otros_____ 12. No se desplaza 13. NR

Archivo SEC0 = NUMERO DE MIEMBROS FUERA DEL HOGAR							
#	Nombre	Etiqueta	Tipo	Formato	Válido	Inválido	Pregunta
16	R0301C	Centro de Capacitación?	discreta	numeric-2.0	31	21679	3. ¿QUÉ MEDIO DE TRANSPORTE UTILIZA PARA IR A: Centro de Capacitación? 1. A pie 2. Carreta 3. Microbús 4. Bus 5. Pick-up, camión 6. Bicicleta 7. Auto particular 8. Caballo 9. Mototaxi 10. No sabe/no utiliza 11. Otros_____ 12. No se desplaza 13. NR
17	R0301OTR	Centro de Capacitación?	discreta	numeric-1.0	18	21692	3. ¿QUÉ MEDIO DE TRANSPORTE UTILIZA PARA IR A: Centro de Capacitación? 1. A pie 2. Carreta 3. Microbús 4. Bus 5. Pick-up, camión 6. Bicicleta 7. Auto particular 8. Caballo 9. Mototaxi 10. No sabe/no utiliza 11. Otros_____ 12. No se desplaza 13. NR
18	R0401H	Horas Centro de Capacitación	discreta	numeric-1.0	3971	17739	4. ¿CUÁNTAS HORAS TARDA EN LLEGAR? Centro de Capacitación?
19	R0401M	Minutos Centro de Capacitación	continua	numeric-2.0	3971	17739	4. ¿CUÁNTOS MINUTOS TARDA EN LLEGAR? Centro de Capacitación?
20	R0501	¿SE ENCONTRABA AHI MISMO HACE DOS AÑOS?	discreta	numeric-1.0	3983	17727	5. ¿SE ENCONTRABA AHI MISMO HACE DOS AÑOS? Centro de Capacitación? 1. Sí 2. No 3. No sabe
21	R0302A	Banco más cercano ?	discreta	numeric-2.0	21244	466	3. ¿QUÉ MEDIO DE TRANSPORTE UTILIZA PARA IR A: Banco más cercano ? 1. A pie 2. Carreta 3. Microbús 4. Bus 5. Pick-up, camión 6. Bicicleta 7. Auto particular 8. Caballo 9. Mototaxi 10. No sabe/no utiliza 11. Otros_____ 12. No se desplaza 13. NR
22	R0302B	Banco más cercano ?	discreta	numeric-2.0	14110	7600	3. ¿QUÉ MEDIO DE TRANSPORTE UTILIZA PARA IR A: Banco más cercano ? 1. A pie 2. Carreta 3. Microbús 4. Bus 5. Pick-up, camión 6. Bicicleta 7. Auto particular 8. Caballo 9. Mototaxi 10. No sabe/no utiliza 11. Otros_____ 12. No se desplaza 13. NR
23	R0302C	Banco más cercano ?	discreta	numeric-2.0	359	21351	3. ¿QUÉ MEDIO DE TRANSPORTE UTILIZA PARA IR A: Banco más cercano ? 1. A pie 2. Carreta 3. Microbús 4. Bus 5. Pick-up, camión 6. Bicicleta 7. Auto particular 8. Caballo 9. Mototaxi 10. No sabe/no utiliza 11. Otros_____ 12. No se desplaza 13. NR
24	R0302OTR	Banco más cercano ?	discreta	numeric-2.0	108	21602	3. ¿QUÉ MEDIO DE TRANSPORTE UTILIZA PARA IR A: Banco más cercano ? 1. A pie 2. Carreta 3. Microbús 4. Bus 5. Pick-up, camión 6. Bicicleta 7. Auto particular 8. Caballo 9. Mototaxi 10. No sabe/no utiliza 11. Otros_____ 12. No se desplaza 13. NR
25	R0402H	Horas/Centro de Capacitación	discreta	numeric-1.0	20983	727	4. ¿CUÁNTAS HORAS TARDA EN LLEGAR? Banco más cercano ?
26	R0402M	Minutos/Centro de Capacitación	continua	numeric-2.0	20983	727	4. ¿CUÁNTOS MINUTOS TARDA EN LLEGAR? Banco más cercano ?

Archivo SEC0 = NUMERO DE MIEMBROS FUERA DEL HOGAR							
#	Nombre	Etiqueta	Tipo	Formato	Válido	Inválido	Pregunta
27	R0502	Se encuentra ahí mismo hace dos años/Centro de Capacitación	discreta	numeric-1.0	20987	723	5. ¿SE ENCONTRABA AHI MISMO HACE DOS AÑOS? Banco más cercano ? 1. Sí 2. No 3. No sabe
28	R0303A	Telefono más cercano ?	discreta	numeric-2.0	21245	465	3. ¿QUÉ MEDIO DE TRANSPORTE UTILIZA PARA IR A: Telefono más cercano ? 1. A pie 2. Carreta 3. Microbús 4. Bus 5. Pick-up, camión 6. Bicicleta 7. Auto particular 8. Caballo 9. Mototaxi 10. No sabe/no utiliza 11. Otros_____ 12. No se desplaza 13. NR
29	R0303B	Telefono más cercano ?	discreta	numeric-2.0	639	21071	3. ¿QUÉ MEDIO DE TRANSPORTE UTILIZA PARA IR A: Telefono más cercano ? 1. A pie 2. Carreta 3. Microbús 4. Bus 5. Pick-up, camión 6. Bicicleta 7. Auto particular 8. Caballo 9. Mototaxi 10. No sabe/no utiliza 11. Otros_____ 12. No se desplaza 13. NR
30	R0303C	Telefono más cercano ?	discreta	numeric-2.0	17	21693	3. ¿QUÉ MEDIO DE TRANSPORTE UTILIZA PARA IR A: Telefono más cercano ? 1. A pie 2. Carreta 3. Microbús 4. Bus 5. Pick-up, camión 6. Bicicleta 7. Auto particular 8. Caballo 9. Mototaxi 10. No sabe/no utiliza 11. Otros_____ 12. No se desplaza 13. NR
31	R0303OTR	Telefono más cercano ?	discreta	numeric-1.0	3	21707	3. ¿QUÉ MEDIO DE TRANSPORTE UTILIZA PARA IR A: Telefono más cercano ? 1. A pie 2. Carreta 3. Microbús 4. Bus 5. Pick-up, camión 6. Bicicleta 7. Auto particular 8. Caballo 9. Mototaxi 10. No sabe/no utiliza 11. Otros_____ 12. No se desplaza 13. NR
32	R0403H	Horas/Telefono más cercano	discreta	numeric-1.0	1372	20338	3. ¿QUÉ MEDIO DE TRANSPORTE UTILIZA PARA IR A: Telefono más cercano ? 1. A pie 2. Carreta 3. Microbús 4. Bus 5. Pick-up, camión 6. Bicicleta 7. Auto particular 8. Caballo 9. Mototaxi 10. No sabe/no utiliza 11. Otros_____ 12. No se desplaza 13. NR
33	R0403M	Minutos/Telefono más cercano	continua	numeric-2.0	1372	20338	4. ¿CUÁNTOS MINUTOS TARDA EN LLEGAR? Telefono más cercano ?
34	R0503	Se encuentra ahí mismo hace dos años/Telefono más cercano	discreta	numeric-1.0	1536	20174	5. ¿SE ENCONTRABA AHI MISMO HACE DOS AÑOS? Telefono más cercano ? 1. Sí 2. No 3. No sabe
35	R0304A	Local de uso público de internet más cercano?	discreta	numeric-2.0	21245	465	3. ¿QUÉ MEDIO DE TRANSPORTE UTILIZA PARA IR A: Local de uso público de internet más cercano? 1. A pie 2. Carreta 3. Microbús 4. Bus 5. Pick-up, camión 6. Bicicleta 7. Auto particular 8. Caballo 9. Mototaxi 10. No sabe/no utiliza 11. Otros_____ 12. No se desplaza 13. NR
36	R0304B	Local de uso público de internet más cercano?	discreta	numeric-2.0	4152	17558	3. ¿QUÉ MEDIO DE TRANSPORTE UTILIZA PARA IR A: Local de uso público de internet más cercano? 1. A pie 2. Carreta 3. Microbús 4. Bus 5.

Archivo SEC0 = NUMERO DE MIEMBROS FUERA DEL HOGAR							
#	Nombre	Etiqueta	Tipo	Formato	Válido	Inválido	Pregunta
							Pick-up, camión 6. Bicicleta 7. Auto particular 8. Caballo 9. Mototaxi 10. No sabe/no utiliza 11. Otros_____ 12. No se desplaza 13. NR
37	R0304C	Banco más cercano ?	discreta	numeric-2.0	47	21663	3. ¿QUÉ MEDIO DE TRANSPORTE UTILIZA PARA IR A: Local de uso público de internet más cercano? 1. A pie 2. Carreta 3. Microbús 4. Bus 5. Pick-up, camión 6. Bicicleta 7. Auto particular 8. Caballo 9. Mototaxi 10. No sabe/no utiliza 11. Otros_____ 12. No se desplaza 13. NR
38	R0304OTR	Local de uso público de internet más cercano?	discreta	numeric-1.0	35	21675	3. ¿QUÉ MEDIO DE TRANSPORTE UTILIZA PARA IR A: Local de uso público de internet más cercano? 1. A pie 2. Carreta 3. Microbús 4. Bus 5. Pick-up, camión 6. Bicicleta 7. Auto particular 8. Caballo 9. Mototaxi 10. No sabe/no utiliza 11. Otros_____ 12. No se desplaza 13. NR
39	R0404H	Horas	discreta	numeric-1.0	13597	8113	4. ¿CUÁNTAS HORAS TARDA EN LLEGAR? Local de uso público de internet más cercano?
40	R0404M	Minutos	continua	numeric-2.0	13597	8113	4. ¿CUÁNTOS MINUTO TARDA EN LLEGAR? Local de uso público de internet más cercano?
41	R0504	Se encuentra ahí mismo hace dos años	discreta	numeric-1.0	13652	8058	5. ¿SE ENCONTRABA AHI MISMO HACE DOS AÑOS? Local de uso público de internet más cercano? 1. Sí 2. No 3. No sabe
42	R0305A	Parada de buses más cercana?	discreta	numeric-2.0	21245	465	3. ¿QUÉ MEDIO DE TRANSPORTE UTILIZA PARA IR A: Parada de buses más cercana? 1. A pie 2. Carreta 3. Microbús 4. Bus 5. Pick-up, camión 6. Bicicleta 7. Auto particular 8. Caballo 9. Mototaxi 10. No sabe/no utiliza 11. Otros_____ 12. No se desplaza 13. NR
43	R0305B	Parada de buses más cercana?	discreta	numeric-2.0	563	21147	3. ¿QUÉ MEDIO DE TRANSPORTE UTILIZA PARA IR A: Parada de buses más cercana? 1. A pie 2. Carreta 3. Microbús 4. Bus 5. Pick-up, camión 6. Bicicleta 7. Auto particular 8. Caballo 9. Mototaxi 10. No sabe/no utiliza 11. Otros_____ 12. No se desplaza 13. NR
44	R0305C	Banco más cercano ?	discreta	numeric-2.0	8	21702	3. ¿QUÉ MEDIO DE TRANSPORTE UTILIZA PARA IR A: Parada de buses más cercana? 1. A pie 2. Carreta 3. Microbús 4. Bus 5. Pick-up, camión 6. Bicicleta 7. Auto particular 8. Caballo 9. Mototaxi 10. No sabe/no utiliza 11. Otros_____ 12. No se desplaza 13. NR
45	R0305OTR	Parada de buses más cercana?	discreta	numeric-1.0	73	21637	3. ¿QUÉ MEDIO DE TRANSPORTE UTILIZA PARA IR A: Parada de buses más cercana? 1. A pie 2. Carreta 3. Microbús 4. Bus 5. Pick-up, camión 6. Bicicleta 7. Auto particular 8. Caballo 9. Mototaxi 10. No sabe/no utiliza 11.

Archivo SEC0 = NUMERO DE MIEMBROS FUERA DEL HOGAR							
#	Nombre	Etiqueta	Tipo	Formato	Válido	Inválido	Pregunta
							Otros_____ 12. No se desplaza 13. NR
46	R0405H	Horas/Parada de buses más cercana	discreta	numeric-1.0	19167	2543	4. ¿CUÁNTAS HORAS TARDA EN LLEGAR? Parada de buses más cercana?
47	R0405M	Minutos/Parada de buses más cercana	continua	numeric-2.0	19167	2543	4. ¿CUÁNTOS MINUTOS TARDA EN LLEGAR? Parada de buses más cercana?
48	R0505	Se encuentra ahí mismo hace dos años /Parada de buses más cercana	discreta	numeric-1.0	21168	542	5. ¿SE ENCONTRABA AHI MISMO HACE DOS AÑOS? Parada de buses más cercana? 1. Sí 2. No 3. No sabe
49	R0306A	Cancha de futbol o parque más cercano?	discreta	numeric-2.0	21245	465	3. ¿QUÉ MEDIO DE TRANSPORTE UTILIZA PARA IR A: Cancha de futbol o parque más cercano? 1. A pie 2. Carreta 3. Microbús 4. Bus 5. Pick-up, camión 6. Bicicleta 7. Auto particular 8. Caballo 9. Mototaxi 10. No sabe/no utiliza 11. Otros_____ 12. No se desplaza 13. NR
50	R0306B	Cancha de futbol o parque más cercano?	discreta	numeric-2.0	602	21108	3. ¿QUÉ MEDIO DE TRANSPORTE UTILIZA PARA IR A: Cancha de futbol o parque más cercano? 1. A pie 2. Carreta 3. Microbús 4. Bus 5. Pick-up, camión 6. Bicicleta 7. Auto particular 8. Caballo 9. Mototaxi 10. No sabe/no utiliza 11. Otros_____ 12. No se desplaza 13. NR
51	R0306C	Banco más cercano ?	discreta	numeric-2.0	2	21708	3. ¿QUÉ MEDIO DE TRANSPORTE UTILIZA PARA IR A: Cancha de futbol o parque más cercano? 1. A pie 2. Carreta 3. Microbús 4. Bus 5. Pick-up, camión 6. Bicicleta 7. Auto particular 8. Caballo 9. Mototaxi 10. No sabe/no utiliza 11. Otros_____ 12. No se desplaza 13. NR
52	R0306OTR	Cancha de futbol o parque más cercano?	discreta	numeric-2.0	14	21696	3. ¿QUÉ MEDIO DE TRANSPORTE UTILIZA PARA IR A: Cancha de futbol o parque más cercano? 1. A pie 2. Carreta 3. Microbús 4. Bus 5. Pick-up, camión 6. Bicicleta 7. Auto particular 8. Caballo 9. Mototaxi 10. No sabe/no utiliza 11. Otros_____ 12. No se desplaza 13. NR
53	R0406H	Horas/Cancha de futbol	discreta	numeric-2.0	19307	2403	4. ¿CUÁNTAS HORAS TARDA EN LLEGAR? Cancha de futbol o parque más cercano?
54	R0406M	Minutos/Cancha de futbol	continua	numeric-2.0	19307	2403	4. ¿CUÁNTOS MINUTOS TARDA EN LLEGAR? Cancha de futbol o parque más cercano?
55	R0506	Se encuentra ahí mismo hace dos años/Cancha de futbol	discreta	numeric-1.0	19494	2216	5. ¿SE ENCONTRABA AHI MISMO HACE DOS AÑOS? Cancha de futbol o parque más cercano? 1. Sí 2. No 3. No sabe
56	R0307A	Oficina de correos ?/Oficina de correos	discreta	numeric-2.0	21245	465	3. ¿QUÉ MEDIO DE TRANSPORTE UTILIZA PARA IR A: Oficina de correos ? 1. A pie 2. Carreta 3. Microbús 4. Bus 5. Pick-up, camión 6. Bicicleta 7. Auto particular 8. Caballo 9. Mototaxi 10. No sabe/no utiliza 11.

Archivo SEC0 = NUMERO DE MIEMBROS FUERA DEL HOGAR							
#	Nombre	Etiqueta	Tipo	Formato	Válido	Inválido	Pregunta
							Otros_____ 12. No se desplaza 13. NR
57	R0307B	Oficina de correos ?	discreta	numeric-2.0	8251	13459	3. ¿QUÉ MEDIO DE TRANSPORTE UTILIZA PARA IR A: Oficina de correos ? 1. A pie 2. Carreta 3. Microbús 4. Bus 5. Pick-up, camión 6. Bicicleta 7. Auto particular 8. Caballo 9. Mototaxi 10. No sabe/no utiliza 11. Otros_____ 12. No se desplaza 13. NR
58	R0307C	Banco más cercano ?/Oficina de correos	discreta	numeric-2.0	153	21557	3. ¿QUÉ MEDIO DE TRANSPORTE UTILIZA PARA IR A: Oficina de correos ? 1. A pie 2. Carreta 3. Microbús 4. Bus 5. Pick-up, camión 6. Bicicleta 7. Auto particular 8. Caballo 9. Mototaxi 10. No sabe/no utiliza 11. Otros_____ 12. No se desplaza 13. NR
59	R0307OTR	Oficina de correos?/Oficina de correos	discreta	numeric-2.0	62	21648	3. ¿QUÉ MEDIO DE TRANSPORTE UTILIZA PARA IR A: Oficina de correos ? 1. A pie 2. Carreta 3. Microbús 4. Bus 5. Pick-up, camión 6. Bicicleta 7. Auto particular 8. Caballo 9. Mototaxi 10. No sabe/no utiliza 11. Otros_____ 12. No se desplaza 13. NR
60	R0407H	Horas/Oficina de correos	discreta	numeric-1.0	14004	7706	4. ¿CUÁNTAS HORAS TARDA EN LLEGAR? Oficina de correos ?
61	R0407M	Minutos/Local de uso público de internet	continua	numeric-2.0	14004	7706	4. ¿CUÁNTOS MINUTOS TARDA EN LLEGAR? Oficina de correos ?
62	R0507	Se encuentra ahí mismo hace dos años/Oficina de correos	discreta	numeric-1.0	14007	7703	5. ¿SE ENCONTRABA AHI MISMO HACE DOS AÑOS? Oficina de correos ? 1. Sí 2. No 3. No sabe
63	R0308A	Mercado más Cercano	discreta	numeric-2.0	21245	465	3. ¿QUÉ MEDIO DE TRANSPORTE UTILIZA PARA IR A: Mercado más Cercano 1. A pie 2. Carreta 3. Microbús 4. Bus 5. Pick-up, camión 6. Bicicleta 7. Auto particular 8. Caballo 9. Mototaxi 10. No sabe/no utiliza 11. Otros_____ 12. No se desplaza 13. NR
64	R0308B	Mercado más Cercano	discreta	numeric-2.0	13300	8410	3. ¿QUÉ MEDIO DE TRANSPORTE UTILIZA PARA IR A: Mercado más Cercano 1. A pie 2. Carreta 3. Microbús 4. Bus 5. Pick-up, camión 6. Bicicleta 7. Auto particular 8. Caballo 9. Mototaxi 10. No sabe/no utiliza 11. Otros_____ 12. No se desplaza 13. NR
65	R0308C	Banco más cercano ?	discreta	numeric-2.0	273	21437	3. ¿QUÉ MEDIO DE TRANSPORTE UTILIZA PARA IR A: Mercado más Cercano 1. A pie 2. Carreta 3. Microbús 4. Bus 5. Pick-up, camión 6. Bicicleta 7. Auto particular 8. Caballo 9. Mototaxi 10. No sabe/no utiliza 11. Otros_____ 12. No se desplaza 13. NR
66	R0308OTR	Mercado más Cercano	discreta	numeric-2.0	102	21608	3. ¿QUÉ MEDIO DE TRANSPORTE UTILIZA PARA IR A: Mercado

Archivo SEC0 = NUMERO DE MIEMBROS FUERA DEL HOGAR							
#	Nombre	Etiqueta	Tipo	Formato	Válido	Inválido	Pregunta
							más Cercano 1. A pie 2. Carreta 3. Microbús 4. Bus 5. Pick-up, camión 6. Bicicleta 7. Auto particular 8. Caballo 9. Mototaxi 10. No sabe/no utiliza 11. Otros_____ 12. No se desplaza 13. NR
67	R0408H	Horas/Mercado más Cercano	discreta	numeric-1.0	21021	689	4. ¿CUÁNTAS HORAS TARDA EN LLEGAR? Mercado más Cercano
68	R0408M	Minutos/Mercado más Cercano	continua	numeric-2.0	21021	689	4. ¿CUÁNTOS MINUTOS TARDA EN LLEGAR? Mercado más Cercano
69	R0508	Se encuentra ahí mismo hace dos años/Mercado más Cercano	discreta	numeric-1.0	21030	680	5. ¿SE ENCONTRABA AHI MISMO HACE DOS AÑOS? Mercado más Cercano 1. Sí 2. No 3. No sabe
70	R0309A	Unidad de salud más cercana?	discreta	numeric-2.0	21245	465	3. ¿QUÉ MEDIO DE TRANSPORTE UTILIZA PARA IR A: Unidad de salud más cercana? 1. A pie 2. Carreta 3. Microbús 4. Bus 5. Pick-up, camión 6. Bicicleta 7. Auto particular 8. Caballo 9. Mototaxi 10. No sabe/no utiliza 11. Otros_____ 12. No se desplaza 13. NR
71	R0309B	Unidad de salud más cercana?	discreta	numeric-2.0	9708	12002	3. ¿QUÉ MEDIO DE TRANSPORTE UTILIZA PARA IR A: Unidad de salud más cercana? 1. A pie 2. Carreta 3. Microbús 4. Bus 5. Pick-up, camión 6. Bicicleta 7. Auto particular 8. Caballo 9. Mototaxi 10. No sabe/no utiliza 11. Otros_____ 12. No se desplaza 13. NR
72	R0309C	Banco más cercano ?	discreta	numeric-2.0	142	21568	3. ¿QUÉ MEDIO DE TRANSPORTE UTILIZA PARA IR A: Unidad de salud más cercana? 1. A pie 2. Carreta 3. Microbús 4. Bus 5. Pick-up, camión 6. Bicicleta 7. Auto particular 8. Caballo 9. Mototaxi 10. No sabe/no utiliza 11. Otros_____ 12. No se desplaza 13. NR
73	R0309OTR	Unidad de salud más cercana?	discreta	numeric-2.0	74	21636	3. ¿QUÉ MEDIO DE TRANSPORTE UTILIZA PARA IR A: Unidad de salud más cercana? 1. A pie 2. Carreta 3. Microbús 4. Bus 5. Pick-up, camión 6. Bicicleta 7. Auto particular 8. Caballo 9. Mototaxi 10. No sabe/no utiliza 11. Otros_____ 12. No se desplaza 13. NR
74	R0409H	Horas/Unidad de salud más cercana	discreta	numeric-1.0	20978	732	4. ¿CUÁNTAS HORAS TARDA EN LLEGAR? Unidad de salud más cercana?
75	R0409M	Minutos/Unidad de salud más cercana	continua	numeric-2.0	20978	732	4. ¿CUÁNTAS HORAS TARDA EN LLEGAR? Unidad de salud más cercana?
76	R0509	Se encuentra ahí mismo hace dos años/Unidad de salud más cercana	discreta	numeric-1.0	20989	721	5. ¿SE ENCONTRABA AHI MISMO HACE DOS AÑOS? Unidad de salud más cercana? 1. Sí 2. No 3. No sabe
77	R0310A	Puesto de Policía?	discreta	numeric-2.0	21245	465	3. ¿QUÉ MEDIO DE TRANSPORTE UTILIZA PARA IR A: Puesto de Policía? 1. A pie 2. Carreta 3. Microbús 4. Bus 5. Pick-up, camión 6. Bicicleta 7. Auto particular 8. Caballo 9.

Archivo SEC0 = NUMERO DE MIEMBROS FUERA DEL HOGAR							
#	Nombre	Etiqueta	Tipo	Formato	Válido	Inválido	Pregunta
							Mototaxi 10. No sabe/no utiliza 11. Otros_____ 12. No se desplaza 13. NR
78	R0310B	Puesto de Policía?	discreta	numeric-2.0	9195	12515	3. ¿QUÉ MEDIO DE TRANSPORTE UTILIZA PARA IR A: Puesto de Policía? 1. A pie 2. Carreta 3. Microbús 4. Bus 5. Pick-up, camión 6. Bicicleta 7. Auto particular 8. Caballo 9. Mototaxi 10. No sabe/no utiliza 11. Otros_____ 12. No se desplaza 13. NR
79	R0310C	Banco más cercano ?	discreta	numeric-2.0	105	21605	3. ¿QUÉ MEDIO DE TRANSPORTE UTILIZA PARA IR A: Puesto de Policía? 1. A pie 2. Carreta 3. Microbús 4. Bus 5. Pick-up, camión 6. Bicicleta 7. Auto particular 8. Caballo 9. Mototaxi 10. No sabe/no utiliza 11. Otros_____ 12. No se desplaza 13. NR
80	R0310OTR	Puesto de Policía?/Puesto de Policía	discreta	numeric-2.0	70	21640	3. ¿QUÉ MEDIO DE TRANSPORTE UTILIZA PARA IR A: Puesto de Policía? 1. A pie 2. Carreta 3. Microbús 4. Bus 5. Pick-up, camión 6. Bicicleta 7. Auto particular 8. Caballo 9. Mototaxi 10. No sabe/no utiliza 11. Otros_____ 12. No se desplaza 13. NR
81	R0410H	Horas/Puesto de Policía	discreta	numeric-1.0	20186	1524	4. ¿CUÁNTAS HORAS TARDA EN LLEGAR? Puesto de Policía?
82	R0410M	Minutos/Puesto de Policía	continua	numeric-2.0	20187	1523	4. ¿CUÁNTAS HORAS TARDA EN LLEGAR? Puesto de Policía?
83	R0510	Se encuentra ahí mismo hace dos años/Puesto de Policía	discreta	numeric-1.0	20199	1511	5. ¿SE ENCONTRABA AHI MISMO HACE DOS AÑOS? Puesto de Policía? 1. Sí 2. No 3. No sabe
84	R0311A	Carretera pavimentada más cercana	discreta	numeric-2.0	21245	465	3. ¿QUÉ MEDIO DE TRANSPORTE UTILIZA PARA IR A: Carretera pavimentada más cercana 1. A pie 2. Carreta 3. Microbús 4. Bus 5. Pick-up, camión 6. Bicicleta 7. Auto particular 8. Caballo 9. Mototaxi 10. No sabe/no utiliza 11. Otros_____ 12. No se desplaza 13. NR
85	R0311B	Carretera pavimentada más cercana	discreta	numeric-2.0	3273	18437	3. ¿QUÉ MEDIO DE TRANSPORTE UTILIZA PARA IR A: Carretera pavimentada más cercana 1. A pie 2. Carreta 3. Microbús 4. Bus 5. Pick-up, camión 6. Bicicleta 7. Auto particular 8. Caballo 9. Mototaxi 10. No sabe/no utiliza
86	R0311C	Banco más cercano ?	discreta	numeric-2.0	25	21685	3. ¿QUÉ MEDIO DE TRANSPORTE UTILIZA PARA IR A: Carretera pavimentada más cercana 1. A pie 2. Carreta 3. Microbús 4. Bus 5. Pick-up, camión 6. Bicicleta 7. Auto particular 8. Caballo 9. Mototaxi 10. No sabe/no utiliza 11. Otros_____ 12. No se desplaza 13. NR
87	R0311OTR	Carretera pavimentada más cercana	discreta	numeric-1.0	74	21636	3. ¿QUÉ MEDIO DE TRANSPORTE UTILIZA PARA IR A: Carretera

Archivo SEC0 = NUMERO DE MIEMBROS FUERA DEL HOGAR							
#	Nombre	Etiqueta	Tipo	Formato	Válido	Inválido	Pregunta
							pavimentada más cercana 1. A pie 2. Carreta 3. Microbús 4. Bus 5. Pick-up, camión 6. Bicicleta 7. Auto particular 8. Caballo 9. Mototaxi 10. No sabe/no utiliza 11. Otros_____ 12. No se desplaza 13. NR
88	R0411H	Horas/Carretera pavimentada	discreta	numeric-1.0	17227	4483	3. ¿QUÉ MEDIO DE TRANSPORTE UTILIZA PARA IR A: Carretera pavimentada más cercana 1. A pie 2. Carreta 3. Microbús 4. Bus 5. Pick-up, camión 6. Bicicleta 7. Auto particular 8. Caballo 9. Mototaxi 10. No sabe/no utiliza 11. Otros_____ 12. No se desplaza 13. NR
89	R0411M	Minutos/Carretera pavimentada	continua	numeric-2.0	17227	4483	3. ¿QUÉ MEDIO DE TRANSPORTE UTILIZA PARA IR A: Carretera pavimentada más cercana 1. A pie 2. Carreta 3. Microbús 4. Bus 5. Pick-up, camión 6. Bicicleta 7. Auto particular 8. Caballo 9. Mototaxi 10. No sabe/no utiliza 11. Otros_____ 12. No se desplaza 13. NR
90	R0511	Se encuentra ahí mismo hace dos años/Carretera pavimentada	discreta	numeric-1.0	21111	599	3. ¿QUÉ MEDIO DE TRANSPORTE UTILIZA PARA IR A: Carretera pavimentada más cercana 1. A pie 2. Carreta 3. Microbús 4. Bus 5. Pick-up, camión 6. Bicicleta 7. Auto particular 8. Caballo 9. Mototaxi 10. No sabe/no utiliza 11. Otros_____ 12. No se desplaza 13. NR
91	R0312A	Cine más cercano?	discreta	numeric-2.0	21245	465	3. ¿QUÉ MEDIO DE TRANSPORTE UTILIZA PARA IR A: Cine más cercano? 1. A pie 2. Carreta 3. Microbús 4. Bus 5. Pick-up, camión 6. Bicicleta 7. Auto particular 8. Caballo 9. Mototaxi 10. No sabe/no utiliza 11. Otros_____ 12. No se desplaza 13. NR
92	R0312B	Cine más cercano?	discreta	numeric-2.0	1202	20508	3. ¿QUÉ MEDIO DE TRANSPORTE UTILIZA PARA IR A: Cine más cercano? 1. A pie 2. Carreta 3. Microbús 4. Bus 5. Pick-up, camión 6. Bicicleta 7. Auto particular 8. Caballo 9. Mototaxi 10. No sabe/no utiliza 11. Otros_____ 12. No se desplaza 13. NR
93	R0312C	Banco más cercano ?	discreta	numeric-2.0	19	21691	3. ¿QUÉ MEDIO DE TRANSPORTE UTILIZA PARA IR A: Cine más cercano? 1. A pie 2. Carreta 3. Microbús 4. Bus 5. Pick-up, camión 6. Bicicleta 7. Auto particular 8. Caballo 9. Mototaxi 10. No sabe/no utiliza 11. Otros_____ 12. No se desplaza 13. NR
94	R0312OTR	Cine más cercano?	discreta	numeric-1.0	1	21709	3. ¿QUÉ MEDIO DE TRANSPORTE UTILIZA PARA IR A: Cine más cercano? 1. A pie 2. Carreta 3. Microbús 4. Bus 5. Pick-up, camión 6. Bicicleta 7. Auto particular 8. Caballo 9. Mototaxi 10. No sabe/no utiliza 11.

Archivo SEC0 = NUMERO DE MIEMBROS FUERA DEL HOGAR							
#	Nombre	Etiqueta	Tipo	Formato	Válido	Inválido	Pregunta
							Otros_____ 12. No se desplaza 13. NR
95	R0412H	Horas/Cine más cercano	discreta	numeric-2.0	1628	20082	4. ¿CUÁNTAS HORAS TARDA EN LLEGAR? Cine más cercano
96	R0412M	Minutos/Cine más cercano	continua	numeric-2.0	1628	20082	4. ¿CUÁNTAS HORAS TARDA EN LLEGAR? Cine más cercano
97	R0512	Se encuentra ahí mismo hace dos años/Cine más cercano	discreta	numeric-1.0	1646	20064	5. ¿SE ENCONTRABA AHI MISMO HACE DOS AÑOS? Carretera pavimentada más cercana 1. Sí 2. No 3. No sabe
98	R06	Existe en el hogar niños menores de 18 años	discreta	numeric-1.0	21710	0	6. ¿EXISTE E ESTE HOGAR ALGÚN NIÑO O NIÑA MENOR DE 18 AÑOS QUE SU PADRE O MADRE NO VIVA(N) EN ESTE HOGAR?
99	fac00	Factor de Expansión	continua	numeric-4.0	21710	0	Variable especial de cálculo

Archivo SEC01A = NUMERO DE MIEMBROS FUERA DEL HOGAR							
#	Nombre	Etiqueta	Tipo	Formato	Válido	Inválido	Pregunta
1	EDICION	EDICION	discreta	numeric-4.0	12239	0	EDICION
2	LOTE	LOTE	continua	numeric-4.0	12239	0	LOTE
3	TIPO	TIPO	discreta	numeric-1.0	12239	0	TIPO
4	FOLIO	FOLIO	continua	numeric-5.0	12239	0	FOLIO
5	VIV	VIVIENDA	discreta	numeric-1.0	12239	0	VIVIENDA
6	R101	orden del trh	discreta	numeric-2.0	12239	0	101. N° DE ORDEN DE LA TRH
7	R06A	POR MUERTE	discreta	numeric-1.0	12239	0	6. ¿EXISTE EN ESTE HOGAR ALGÚN NIÑO O NIÑA MENOR DE 18 AÑOS QUE SU PADRE O MADRE NO VIVA(N) EN ESTE HOGAR? 1. Si 2. No POR MUERTE 1. No 2. Padre 3. Madre 4. Ambos
8	R06B	POR MIGRACION	discreta	numeric-1.0	12239	0	6. ¿EXISTE EN ESTE HOGAR ALGÚN NIÑO O NIÑA MENOR DE 18 AÑOS QUE SU PADRE O MADRE NO VIVA(N) EN ESTE HOGAR? 1. Si 2. No POR MIGRACION 1. No 2. Padre 3. Madre 4. Ambos
9	R06C	POR ABANDONO	discreta	numeric-1.0	12239	0	6. ¿EXISTE EN ESTE HOGAR ALGÚN NIÑO O NIÑA MENOR DE 18 AÑOS QUE SU PADRE O MADRE NO VIVA(N) EN ESTE HOGAR? 1. Si 2. No POR ABANDONO 1. No 2. Padre 3. Madre 4. Ambos
10	R06QTR	OTROS(ESPECIFIQUE)	discreta	numeric-2.0	8710	3529	6. ¿EXISTE EN ESTE HOGAR ALGÚN NIÑO O NIÑA MENOR DE 18 AÑOS QUE SU PADRE O MADRE NO VIVA(N) EN ESTE HOGAR? 1. Si 2. No POR OTROS Especifique
11	FAC01A	factor de expansion	continua	numeric-7.2	12239	0	Variable especial de cálculo

Archivo SEC01 = CARACTERISTICAS SOCIODEMOGRAFICAS							
#	Nombre	Etiqueta	Tipo	Formato	Válido	Inválido	Pregunta
1	EDICION	EDICION	discreta	numeric-4.0	85636	0	EDICION
2	LOTE	LOTE	continua	numeric-4.0	85636	0	LOTE
3	TIPO	TIPO	discreta	numeric-1.0	85636	0	TIPO
4	FOLIO	FOLIO	continua	numeric-5.0	85636	0	FOLIO
5	VIV	VIVIENDA	discreta	numeric-1.0	85636	0	VIVIENDA
6	R101	Orden del informante	discreta	numeric-2.0	85636	0	101. N° DE ORDEN DE LA TRH
7	R103	¿QUÉ RELACIÓN DE PARENTESCO TIENE (...) CON EL(LA) JEFE(A) DEL HOGAR?	discreta	numeric-2.0	85636	0	103. ¿QUÉ RELACIÓN DE PARENTESCO TIENE (...) CON EL(LA) JEFE(A) DEL HOGAR? 01. Jefe(a) 02. Esposa(o), compañera(o) 03. Hijo(a) 04. Padre/Madre 05. Hermano(a) 06. Yerno / nuera 07. Nieto(a) 08. Suegro(a) 09. Otros familiares 10. Empleada(o) doméstica(o) 11. Otros
8	R103OTR	Otros	discreta	numeric-1.0	552	85084	103. Otros_____
9	R104	Sexo	discreta	numeric-1.0	85636	0	104. ¿EL SEXO DE (...) ES ? 1. Hombre 2. Mujer
10	R105M	Mes de nacimiento	continua	numeric-2.0	85636	0	105M. ¿CUÁL ES LA FECHA DE NACIMIENTO DE (...) ? MES
11	R105A	Año de Nacimiento	continua	numeric-4.0	85636	0	105A. ¿CUÁL ES LA FECHA DE NACIMIENTO DE (...) ? AÑO
12	R106	¿QUÉ EDAD TIENE EN AÑOS CUMPLIDOS?	continua	numeric-2.0	85636	0	106. ¿QUÉ EDAD TIENE (...) EN AÑOS CUMPLIDOS?
13	R107	Estado Familiar	discreta	numeric-1.0	66358	19278	107. ¿CUÁL ES EL ESTADO FAMILIAR DE (...) ? 1. Acompañado(a) 2. Casado(a) 3. Viudo(a) 4. Divorciado(a) 5. Separado(a) 6. Soltero(a)
14	R108A	Tiene algún seguro médico?	discreta	numeric-1.0	85636	0	108A. ¿TIENE (...) SEGURO MÉDICO? ALGUN SEGURO MÉDICO? 1. ISSS cotizante 2. ISSS beneficiario (a) 3. ISSS retirado (a) 4. Bienestar Magisterial 5. IPSFA 6. Colectivo 7. Individual (Priv.) 8. No tiene 9. Otros_____
15	R108AOTR	Otros Seguros	discreta	numeric-1.0	6	85630	108A. Otros_____
16	R108	Durante mes anterior tuvo?	discreta	numeric-1.0	85636	0	108. ¿DURANTE EL MES ANTERIOR (...) TUVO? 1. Algún Síntoma 2. Alguna enfermedad 3. Lesión por Accidente 4. Lesión por hecho violento 5. No tuvo
17	FAC01	factor de expansion	continua	numeric-4.0	85636	0	Variable especial de cálculo

Archivo SEC02 = EDUCACION							
#	Nombre	Etiqueta	Tipo	Formato	Válido	Inválido	Pregunta
1	EDICION	Año de la entrevista	discreta	numeric-4.0	85636	0	EDICION
2	LOTE	LOTE	continua	numeric-4.0	85636	0	LOTE
3	TIPO	TIPO	discreta	numeric-1.0	85636	0	TIPO
4	FOLIO	FOLIO	continua	numeric-5.0	85636	0	FOLIO

Archivo SEC02 = EDUCACION							
#	Nombre	Etiqueta	Tipo	Formato	Válido	Inválido	Pregunta
5	VIV	VIVIENDA	discreta	numeric-1.0	85636	0	VIVIENDA
6	R201	Orden en la TRH	discreta	numeric-2.0	85636	0	201. N° DE ORDEN DE LA TRH
7	R201A	La edad es de 0 a 3 años	discreta	numeric-1.0	85636	0	201A. LA EDAD DE (...) ES DE 0 A 3 AÑOS? 1. Sí 2. No
8	R201B	b.¿Asiste a un centro de educación inicial?	discreta	numeric-1.0	5891	79745	201B. ¿ASISTE (...) A UN CENTRO DE EDUCACIÓN INICIAL? 1. Sí 2. No
9	R201C	c.¿El centro educacion inicial al que asiste es?	discreta	numeric-1.0	75	85561	201C. ¿EL CENTRO DE EDUCACIÓN INICIAL AL QUE ASISTE (...) ES?: 1. Público 2. Privado 3. CDI 4. ONG's
10	R202A	Sabe leer y escribir	discreta	numeric-1.0	79745	5891	202A. ¿SABE (...) LEER Y ESCRIBIR? 1. Sí 2. No
11	R202B	B.Dónde aprendió	discreta	numeric-1.0	64094	21542	-
12	R202BOTR	Otros	discreta	numeric-2.0	53	85583	202BOTR. Otros_____
13	R203	¿ESTUDIA (...) ACTUALMENTE?	discreta	numeric-1.0	79745	5891	203. ¿ESTUDIA (...) ACTUALMENTE? 1 Sí 2 No
14	R204	204. ¿QUE NIVEL CURSA O ASISTE (...) ACTUALMENTE?	discreta	numeric-4.2	25081	60555	R204
15	R204OTR	Otros	discreta	numeric-1.0	0	85636	204OTR. Otros_____
16	R205	¿QUÉ GRADO O CURSO ESTUDIA ACTUALMENTE (..) DENTRO DE ESE NIVEL?	discreta	numeric-2.0	25078	60558	205. ¿QUÉ GRADO O CURSO ESTUDIA ACTUALMENTE (..) DENTRO DE ESE NIVEL?
17	R206	206. ¿A QUE JORNADA ASISTE (...) PREDOMINANTEMENTE?	discreta	numeric-1.0	25078	60558	206. ¿A QUE JORNADA ASISTE (...) PREDOMINANTEMENTE?
18	R207A	207. ¿ESTA REPITIENDO ACTUALMENTE EL GRADO O CURSO QUE ESTUDIA?	discreta	numeric-1.0	20455	65181	207A. ¿(..)ESTÁ REPITIENDO ACTUALMENTE EL GRADO O CURSO QUE ESTUDIA? 1. Sí 2. No
19	R207B	207. ¿CUANTAS VECES?	discreta	numeric-1.0	1151	84485	207B. Si es 1= Sí ¿CUÁNTAS VECES?
20	R208	208A. ¿PORQUE ESTA REPITIENDO ACTUALMENTE EL GRADO O CURSO? ABANDONO	discreta	numeric-1.0	1151	84485	208. ¿POR QUÉ ESTA REPITIENDO (...) EL GRADO O CURSO? 1. Abandonó los estudios antes de finalizar el año escolar 2. Reprobó o aplazó el año escolar 3. Padre/madre le matricularon en el mismo grado 4. Otros
21	R208OTR	Otros	continua	numeric-2.0	32	85604	208OTR. Otros_____
22	R208A	A. (208A) ABANDONO	discreta	numeric-2.0	301	85335	R208A
23	R208AOTR	Otros	discreta	numeric-2.0	61	85575	208AOTR. Otros_____
24	R209	¿ESTUDIA O ESTUDIO (...)LA PREPARATORIA?	discreta	numeric-1.0	20455	65181	209. ¿ESTUDIA O ESTUDIO (...) LA PARVULARIA? 1. Sí 2. No
25	R210A	A. ¿EL CENTRO DE ENSEÑANZA AL QUE ASISTE (...) ES?	discreta	numeric-1.0	25078	60558	210A. ¿EL CENTRO ESCOLAR AL QUE ASISTE (...) ES? 1. Público 2. Laico 3. Religioso
26	R210B	¿TIENE EL CENTRO	discreta	numeric-1.0	25078	60558	210B. ¿TIENE EL CENTRO ESCOLAR SERVICIO DE (...)? B. Centro de cómputo ó aula informática 1. Sí 2. No

Archivo SEC02 = EDUCACION							
#	Nombre	Etiqueta	Tipo	Formato	Válido	Inválido	Pregunta
27	R210C	C. Biblioteca	discreta	numeric-1.0	25078	60558	210C. ¿TIENE EL CENTRO ESCOLAR SERVICIO DE (...) ? C. Biblioteca 1. Sí 2. No
28	R211	¿QUÉ MEDIO DE TRANSPORTE USA HABITUALMENTE (...) PARA IR AL CENTRO DE ENSEÑANZA?	discreta	numeric-1.0	25078	60558	211. ¿QUÉ MEDIO DE TRANSPORTE USA HABITUALMENTE (...) PARA IR AL CENTRO DE ENSEÑANZA? 1. A pie 2. Bicicleta 3. Microbús, bus, camión o pick-up, colectivo, etc. 4. Transporte escolar 5. Auto particular 6. Otros _____
29	R211OTR	Otras especificaciones	discreta	numeric-2.0	139	85497	211OTR. Otros _____
30	R212H	¿CUANTO TIEMPO TARDA NORMALMENTE EN LLEGAR AL CENTRO DE ENSEÑANZA?	discreta	numeric-1.0	25078	60558	212H. ¿CUÁNTO TIEMPO TARDA NORMALMENTE (...) EN LLEGAR AL CENTRO DE ENSEÑANZA? HORAS
31	R212M	MINUTOS	continua	numeric-2.0	25078	60558	212M. ¿CUÁNTO TIEMPO TARDA NORMALMENTE (...) EN LLEGAR AL CENTRO DE ENSEÑANZA? MINUTOS
32	R213	¿EN EL CENTRO DE ENSEÑANZA RECIBE (...) SIN PAGO O GRATIS?	discreta	numeric-2.0	20080	65556	R213
33	R213A	EN EL CENTRO DE ENSEÑANZA RECIBE	discreta	numeric-1.0	20080	65556	213A. ¿ EN EL CENTRO DE ENSEÑANZA DONDE ESTUDIA (...) RECIBE? 1. Zapatos 2. Útiles escolares 3. Uniformes 4. Zapatos, útiles escolares, uniformes 5. Zapatos, útiles 6. Zapatos, uniformes 7. Útiles escolares, uniformes 8. No recibe
34	R214	¿SE MATRICULO DURANTE ESTE AÑO LECTIVO?	discreta	numeric-1.0	54664	30972	214. ¿SE MATRICULO (...)DURANTE ESTE AÑO LECTIVO? 1. Sí 2. No
35	R215	¿HA ASISTIDO ALGUNA VEZ A UN CENTRO DE ENSEÑANZA?	discreta	numeric-1.0	54664	30972	215. ¿ HA ASISTIDO (...) ALGUNA VEZ A UN CENTRO DE ENSEÑANZA? 1. Sí 2. No
36	R216	¿EL CENTRO DE ENSEÑANZA AL QUE ASISTIO ERA?	discreta	numeric-1.0	44376	41260	216. ¿EL CENTRO DE ENSEÑANZA AL QUE aSISTIO (...)ERA? 1. Público 2. Laico 3. Religioso
37	R217A	NIVEL OTRO	discreta	numeric-1.0	44376	41260	R217A
38	R217B	¿CUAL FUE EL ULTIMO GRADO QUE APROBO EN ESE NIVEL?	discreta	numeric-2.0	42471	43165	R217B
39	R217OTR	Otros	discreta	numeric-1.0	0	85636	217OTR. Otros _____
40	R218A	¿REPITIO ESE ULTIMO GRADO?	discreta	numeric-1.0	39192	46444	218A. ¿REPITIÓ (...) ESE ÚLTIMO GRADO? 1. Sí 2. No
41	R218B	Nº VECES	discreta	numeric-1.0	268	85368	218B. ¿REPITIÓ (...) ESE ÚLTIMO GRADO? NUMERO DE VECES
42	R219	¿QUE TITULO O DIPLOMA OBTUVO EN EL NIVEL MAS ALTO QUE APROBO?	discreta	numeric-2.0	42471	43165	R219
43	R219OTRO	OTRO	discreta	numeric-1.0	30	85606	219 OTRO. Otros _____
44	R220	¿PORQUE NO ESTUDIA ACTUALMENTE?	discreta	numeric-2.0	54664	30972	R220

Archivo SEC02 = EDUCACION							
#	Nombre	Etiqueta	Tipo	Formato	Válido	Inválido	Pregunta
45	R220OTR	R220OTR	continua	numeric-2.0	310	85326	220OTR. Otros_____
46	R221A	¿(...) SINTONIZA O VE EL CANAL 10 DE TV?	discreta	numeric-1.0	70208	15428	221a). ¿(...) SINTONIZA O VE EL CANAL 10 DE TV? 1. Sí 2. No 3. No aplica
47	R221B	PORQUE	discreta	numeric-1.0	33671	51965	221b). ¿Por qué? 1. No le gusta 2. No le llega la señal 3. Otros_____
48	R221BOTR	OTRO	discreta	numeric-2.0	756	84880	221BOTR. Otros_____
49	R222	QUÉ PROGRAMAS EDUCATIVOS LE GUSTARÍA VER A (...) EN EL CANAL 10?	discreta	numeric-1.0	25136	60500	222. ¿QUÉ PROGRAMAS EDUCATIVOS LE GUSTARÍA VER A (...) EN EL CANAL 10? 1. Didácticos 2. Documentales 3. Ciencia y tecnología 4. Historia 5. Literatura 6. Caricaturas 7. Noticias 8. Deportes 9. Otros_____
50	R222OTR	OTRO	continua	numeric-2.0	1227	84409	222OTR. Otros_____
51	R2231	Matricula no gasto	discreta	numeric-1.0	25155	60481	2231. ¿A CUÁNTO ASCIENDE EL GASTO ANUAL DE (...) EN MATRICULA? ¿ Matricula no gasto
52	R2232	Matrícula monto gastado	continua	numeric-7.2	3417	82219	2232. ¿A CUÁNTO ASCIENDE EL GASTO ANUAL DE (...) EN MATRICULA? monto gastado
53	R2233	Matrícula monto donado	continua	numeric-6.2	115	85521	2233. ¿A CUÁNTO ASCIENDE EL GASTO ANUAL DE (...) EN MATRICULA? monto donado
54	R2234	Matrícula Otros	discreta	numeric-4.2	3	85633	2234. ¿A CUÁNTO ASCIENDE EL GASTO ANUAL DE (...) EN MATRICULA? Otros
55	R223A1	Matricula no gasto	discreta	numeric-1.0	25156	60480	223A1. ¿A CUÁNTO ASCIENDE EL GASTO ANUAL DE (...)EN UTILES? no gasto
56	R223A2	Monto Gasto	continua	numeric-7.2	16200	69436	223A2. ¿A CUÁNTO ASCIENDE EL GASTO ANUAL DE (...)EN UTILES? Monto Gasto
57	R223A3	Monto Donado	continua	numeric-6.2	407	85229	223A3. ¿A CUÁNTO ASCIENDE EL GASTO ANUAL DE (...)EN UTILES? Monto Donado
58	R223A4	Otros	discreta	numeric-4.2	3	85633	223A3. ¿A CUÁNTO ASCIENDE EL GASTO ANUAL DE (...)EN UTILES? Monto Donado
59	R223B1	No Gasto	discreta	numeric-1.0	25156	60480	223B1. ¿A CUÁNTO ASCIENDE EL GASTO ANUAL DE (...) EN UNIFORMES? No Gasto
60	R223B2	Monto Gasto	continua	numeric-6.2	5350	80286	223B2. ¿A CUÁNTO ASCIENDE EL GASTO ANUAL DE (...) EN UNIFORMES? Monto Gasto
61	R223B3	Monto Donado	continua	numeric-6.2	139	85497	223B3. ¿A CUÁNTO ASCIENDE EL GASTO ANUAL DE (...) EN UNIFORMES? Monto Donado
62	R223B4	Otros	discreta	numeric-5.2	4	85632	223B4. ¿A CUÁNTO ASCIENDE EL GASTO ANUAL DE (...) EN UNIFORMES? Otros

Archivo SEC02 = EDUCACION							
#	Nombre	Etiqueta	Tipo	Formato	Válido	Inválido	Pregunta
63	R223C1	Textos No Gasto	discreta	numeric-1.0	25156	60480	223C1. ¿A CUÁNTO ASCIENDE EL GASTO ANUAL DE (...) EN TEXTOS? No Gasto
64	R223C2	Textos Monto Gasto	continua	numeric-7.2	10455	75181	223C2. ¿A CUÁNTO ASCIENDE EL GASTO ANUAL DE (...) EN TEXTOS? Monto Gasto
65	R223C3	Textos Monto Donado	continua	numeric-6.2	6340	79296	223C3. ¿A CUÁNTO ASCIENDE EL GASTO ANUAL DE (...) EN TEXTOS? Monto Donado
66	R223C4	Textos Otros	discreta	numeric-4.2	8	85628	223C4. ¿A CUÁNTO ASCIENDE EL GASTO ANUAL DE (...) EN TEXTOS? Otros
67	R223D1	Calzado escolar No Gasto	discreta	numeric-1.0	25154	60482	223D1. ¿A CUÁNTO ASCIENDE EL GASTO ANUAL DE (...) EN CALZADO ESCOLAR? No Gasto
68	R223D2	Calzado escolar Monto Gasto	continua	numeric-6.2	6857	78779	223D2. ¿A CUÁNTO ASCIENDE EL GASTO ANUAL DE (...) EN CALZADO ESCOLAR? Monto Gasto
69	R223D3	Calzado escolar Monto Donado	continua	numeric-6.2	171	85465	223D3. ¿A CUÁNTO ASCIENDE EL GASTO ANUAL DE (...) EN CALZADO ESCOLAR? Monto Donado
70	R223D4	Calzado escolar Otros	discreta	numeric-4.2	0	85636	223D4. ¿A CUÁNTO ASCIENDE EL GASTO ANUAL DE (...) EN CALZADO ESCOLAR? Otros
71	R223E1	Cuota padres de familia No Gasto	discreta	numeric-1.0	25156	60480	223E1. ¿A CUÁNTO ASCIENDE EL GASTO ANUAL DE (...) EN CUOTA DE PADRES/MADRES DE FAMILIA? No Gasto
72	R223E2	Cuota padres de familia Monto Gasto	continua	numeric-6.2	106	85530	223E2. ¿A CUÁNTO ASCIENDE EL GASTO ANUAL DE (...) EN CUOTA DE PADRES/MADRES DE FAMILIA? Monto Gasto
73	R223E3	Cuota padres de familia Monto Donado	discreta	numeric-4.2	0	85636	223E3. ¿A CUÁNTO ASCIENDE EL GASTO ANUAL DE (...) EN CUOTA DE PADRES/MADRES DE FAMILIA? Monto Donado
74	R223E4	Cuota padres de familia Otros	discreta	numeric-4.2	0	85636	223E4. ¿A CUÁNTO ASCIENDE EL GASTO ANUAL DE (...) EN CUOTA DE PADRES/MADRES DE FAMILIA? Otros
75	R2241	Cuota escolar No Gasto	discreta	numeric-1.0	25155	60481	2241. ¿A CUÁNTO ASCIENDE EL GASTO MENSUAL DE (...) EN CUOTA ESCOLAR? No Gasto
76	R2242	Cuota escolar Monto Gasto	continua	numeric-6.2	3796	81840	2242. ¿A CUÁNTO ASCIENDE EL GASTO MENSUAL DE (...) EN CUOTA ESCOLAR? Monto Gasto
77	R2243	Cuota escolar Monto Donado	continua	numeric-6.2	163	85473	2243. ¿A CUÁNTO ASCIENDE EL GASTO MENSUAL DE (...) EN CUOTA ESCOLAR? Monto Donado
78	R2244	Cuota escolar Otros	continua	numeric-5.2	2	85634	2244. ¿A CUÁNTO ASCIENDE EL GASTO MENSUAL DE (...) EN CUOTA ESCOLAR? Otros
79	R224A1	Transporte No Gasto	discreta	numeric-1.0	25156	60480	224A1. ¿A CUÁNTO ASCIENDE EL GASTO MENSUAL DE (...) EN TRANSPORTE? No Gasto

Archivo SEC02 = EDUCACION							
#	Nombre	Etiqueta	Tipo	Formato	Válido	Inválido	Pregunta
80	R224A2	Transporte No Gasto	continua	numeric-6.2	6220	79416	224A2. ¿A CUÁNTO ASCIENDE EL GASTO MENSUAL DE (...) EN TRANSPORTE? Monto Gasto
81	R224A3	Transporte Monto Gasto	continua	numeric-6.2	172	85464	224A3. ¿A CUÁNTO ASCIENDE EL GASTO MENSUAL DE (...) EN TRANSPORTE? Monto Donado
82	R224A4	Transporte Otros	discreta	numeric-5.2	6	85630	224A4. ¿A CUÁNTO ASCIENDE EL GASTO MENSUAL DE (...) EN TRANSPORTE? Otros
83	R224B1	Refrigerio No Gasto	discreta	numeric-1.0	25154	60482	224B1. ¿A CUÁNTO ASCIENDE EL GASTO MENSUAL DE (...) EN REFRIGERIO? No Gasto
84	R224B2	Refrigerio Monto Gasto	continua	numeric-6.2	22048	63588	224B2. ¿A CUÁNTO ASCIENDE EL GASTO MENSUAL DE (...) EN REFRIGERIO? Monto Gasto
85	R224B3	Refrigerio Monto Donado	continua	numeric-6.2	14529	71107	224B3. ¿A CUÁNTO ASCIENDE EL GASTO MENSUAL DE (...) EN REFRIGERIO? Monto Donado
86	R224B4	Refrigerio Otros	discreta	numeric-5.2	15	85621	224B4. ¿A CUÁNTO ASCIENDE EL GASTO MENSUAL DE (...) EN REFRIGERIO? Otros
87	R224C1	Otros gastos (pupilaje, renta) No Gasto	discreta	numeric-1.0	25155	60481	224C1. ¿A CUÁNTO ASCIENDEN LOS OTROS GASTOS DE (...) ? (Pupilaje, renta, etc) No Gasto
88	R224C2	Otros gastos (pupilaje, renta) Monto Gasto	continua	numeric-7.2	4265	81371	224C2. ¿A CUÁNTO ASCIENDEN LOS OTROS GASTOS DE (...) ? (Pupilaje, renta, etc) Monto Gasto
89	R224C3	Otros gastos (pupilaje, renta) Monto Donado	continua	numeric-6.2	21	85615	224C3. ¿A CUÁNTO ASCIENDEN LOS OTROS GASTOS DE (...) ? (Pupilaje, renta, etc) Monto Donado
90	R224C4	Otros gastos (pupilaje, renta) Otros	discreta	numeric-4.2	0	85636	-
91	APROBA1	Nivel de estudio aprobado	continua	numeric-2.0	79745	5891	Variable especial de cálculo
92	FAC02	Factor de Expansión	continua	numeric-7.2	85636	0	Variable especial de cálculo

Archivo SEC02A = TECNOLOGIA DE INFORMACION Y COMUNICACION							
#	Nombre	Etiqueta	Tipo	Formato	Válido	Inválido	Pregunta
1	EDICION	Año de la entrevista	discreta	numeric-4.0	70208	0	EDICION
2	LOTE	LOTE	continua	numeric-4.0	70208	0	LOTE
3	TIPO	TIPO	discreta	numeric-1.0	70208	0	TIPO
4	FOLIO	FOLIO	continua	numeric-5.0	70208	0	FOLIO
5	VIV	VIVIENDA	discreta	numeric-1.0	70208	0	VIVIENDA
6	R2001	Orden en la TRH	discreta	numeric-2.0	70208	0	2001. N° DE ORDEN DE LA TRH
7	R2001A	UTILIZA TELEFONO CELULAR	discreta	numeric-1.0	70208	0	2001A. ¿UTILIZA (...) TELEFONO CELULAR? 1. Sí 2. No
8	R2001B	UTILIZA COMPUTADORA	discreta	numeric-1.0	70208	0	2001B. ¿UTILIZA (...) COMPUTADORA? 1. Sí 2. No
9	R2001C	UTILIZA INTERNET	discreta	numeric-1.0	70208	0	2001C. ¿UTILIZA (...) INTERNET? 1. Sí 2. No 3. No Sabe

Archivo SEC02A = TECNOLOGIA DE INFORMACION Y COMUNICACION							
#	Nombre	Etiqueta	Tipo	Formato	Válido	Inválido	Pregunta
10	R2002	¿DONDE UTILIZO EL SERVICIO DE INTERNET?	discreta	numeric-1.0	10899	59309	R2002
11	R2002OTR	OTROS	discreta	numeric-1.0	7	70201	2002OTR. Otros _____
12	R2003	¿CONQUE FRECUENCIA UTILIZO EL SERVICIO DE INTERNET MAS FRECUENTEMENTE EN LOS ULTIMOS 12 MESES?	discreta	numeric-1.0	10899	59309	2003. ¿CON QUÉ FRECUENCIA UTILIZÓ (...) EL SERVICIO DE INTERNET EN LOS ÚLTIMOS 12 MESES? 1. Al menos una vez al día 2. Al menos una vez a la semana, pero no todos los días 3. Al menos una vez al mes, pero no cada semana 4. No sabe
13	R2004A	¿CUANTAS HORAS POR SEMANA UTILIZO EL SERVICIO DE INTERNET EN LOS ULTIMOS 12 MESES?	discreta	numeric-1.0	10899	59309	2004A. ¿CUÁNTAS HORAS POR SEMANA UTILIZÓ (...) EL SERVICIO DE INTERNET EN LOS ÚLTIMOS 12 MESES? 1. Número de horas promedio por semana 2. No sabe
14	R2004B	HORAS	continua	numeric-2.0	10296	59912	2004B. HORAS
15	R2005	¿PARA QUE SERVICIOS Y/O ACTIVIDADES UTILIZO MAS FRECUENTEMENTE EL INTERNET EN LOS ULTIMOS 12 MESES?	discreta	numeric-2.0	10899	59309	R2005
16	R2005OTR	Otros	discreta	numeric-1.0	0	70208	2005OTR. Otros _____
17	FAC02A	Factor de Expansión	continua	numeric-7.2	70208	0	Variable especial de cálculo

Archivo SEC03 = CARACTERISTICAS GENERALES DE LA VIVIENDA							
#	Nombre	Etiqueta	Tipo	Formato	Válido	Inválido	Pregunta
1	EDICION	Año de la entrevista	discreta	numeric-4.0	21710	0	EDICION
2	LOTE	LOTE	continua	numeric-4.0	21710	0	LOTE
3	TIPO	TIPO	discreta	numeric-1.0	21710	0	TIPO
4	FOLIO	FOLIO	continua	numeric-5.0	21710	0	FOLIO
5	VIV	VIVIENDA	discreta	numeric-1.0	21710	0	VIVIENDA
6	R301	TIPO DE VIVIENDA	discreta	numeric-3.1	21710	0	301. TIPO DE VIVIENDA: 1. Casa privada o independiente 2. Apartamento 3. Condominio 4. Pieza en una casa 5. Pieza en un mesón 6. Casa improvisada 7. Rancho 8. Temporal 9. Otro tipo de vivienda _____
7	R301B	Numero de pisos	discreta	numeric-1.0	79	21631	301B. Condominio: Numero de pisos
8	R301C	Vivienda en buen estado	discreta	numeric-1.0	21418	292	301C. Vivienda en buen estado0: 1. Si 2. No
9	R301OTR	Otros	discreta	numeric-1.0	0	21710	301OTR. Otros _____
10	R302	EL MATERIAL PREDOMINANTE EN EL TECHO ES:	discreta	numeric-1.0	21710	0	302. EL MATERIAL PREDOMINANTE EN EL TECHO ES: 1. ¿Losa de concreto? 2. ¿Teja de barro o cemento? 3. ¿Lámina de asbesto o fibra cemento? 4. ¿Lámina metálica? 5. ¿Paja o palma? 6. ¿Materiales de desecho? 7. ¿Otros materiales? _____

Archivo SEC03 = CARACTERISTICAS GENERALES DE LA VIVIENDA							
#	Nombre	Etiqueta	Tipo	Formato	Válido	Inválido	Pregunta
11	R302B	Material en buen estado	discreta	numeric-1.0	21658	52	302B. Material en Buen Estado: 1. Si 2. No
12	R302OTR	Otros materiales	discreta	numeric-1.0	3	21707	302OTR. ¿Otros materiales? _____
13	R303	EL MATERIAL PREDOMINANTE EN LAS PAREDES ES:	discreta	numeric-1.0	21710	0	303. EL MATERIAL PREDOMINANTE EN LAS PAREDES ES: 1. ¿Concreto o mixto? 2. ¿Bahareque? 3. ¿Adobe? 4. ¿Madera? 5. ¿Lámina metálica? 6. ¿Paja o palma? 7. ¿Materiales de desecho? 8. ¿Otros materiales? _____
14	R303B	MATERIAL EN BUEN ESTADO	discreta	numeric-1.0	21478	232	303B. Material en Buen Estado: 1. Si 2. No
15	R303OTR	Otros materiales	discreta	numeric-1.0	94	21616	303OTR. ¿Otros materiales? _____
16	R304	EL MATERIAL PREDOMINANTE EN EL PISO ES:	discreta	numeric-1.0	21710	0	304. EL MATERIAL PREDOMINANTE EN EL PISO ES: 1. ¿Ladrillo cerámico? 2. ¿Ladrillo de cemento? 3. ¿Ladrillo de barro? 4. ¿Cemento? 5. ¿Tierra? 6. ¿Otros materiales? _____
17	R304OTR	Otros materiales	discreta	numeric-1.0	45	21665	304OTR. ¿Otros materiales? _____
18	R305	SIN CONTAR BAÑOS, COCINA, PASILLO NI COCHERA ¿CUÁNTAS HABITACIONES SON DEL USO DEL HOGAR?	discreta	numeric-2.0	21710	0	305. SIN CONTAR BAÑOS, COCINA, PASILLO NI COCHERA ¿CUÁNTAS HABITACIONES SON DE USO EXCLUSIVO DEL HOGAR?
19	R306	¿CUÁNTAS HABITACIONES SON UTILIZADAS EXCLUSIVAMENTE COMO DORMITORIOS?	discreta	numeric-2.0	21710	0	306. ¿CUÁNTAS HABITACIONES SON UTILIZADAS EXCLUSIVAMENTE COMO DORMITORIOS?
20	R307	¿CUÁNTAS HABITACIONES SON UTILIZADAS EXCLUSIVAMENTE PARA TRABAJAR O PARA NEGOCIO?	discreta	numeric-2.0	21710	0	307. CUÁNTAS HABITACIONES SON UTILIZADAS EXCLUSIVAMENTE PARA TRABAJAR O PARA NEGOCIO?
21	R308	¿CÚAL ES LA FORMA DE TENENCIA DE ESTA VIVIENDA?	discreta	numeric-1.0	21710	0	R308
22	R308OTR	Otros	discreta	numeric-1.0	3	21707	308OTR. Otros _____
23	R308B	Número de orden	discreta	numeric-2.0	13079	8631	308B. Número de orden del propietario
24	R308C	CUOTA MENSUAL	continua	numeric-7.2	2954	18756	308C. CUOTA MENSUAL
25	R309	¿PAGA CON ALGUN BIEN O SERVICIO EL USO DE LA VIVENDA?	discreta	numeric-1.0	4659	17051	309. ¿PAGA CON ALGÚN BIEN O SERVICIO EL USO DE LA VIVIENDA?
26	R310	¿QUE VALOR EN DINERO TENDRIAN ESTOS BIENES O SERVICIOS EL MES PASADO?	continua	numeric-6.2	4	21706	310. ¿QUÉ VALOR EN DINERO TENDRÍAN ESTOS BIENES O SERVICIOS EL MES PASADO?
27	R310A	¿SI TUVIERA QUE ALQUILAR CUANTO PAGARIA?	continua	numeric-7.2	18752	2958	310A. SI TUVIERA QUE ALQUILAR ESTA VIVIENDA ¿CUANTO CREE QUE PAGARÍA POR MES?

Archivo SEC03 = CARACTERISTICAS GENERALES DE LA VIVIENDA							
#	Nombre	Etiqueta	Tipo	Formato	Válido	Inválido	Pregunta
28	R311	311. ¿QUÉ TIPO DE ALUMBRADO POSEE ESTA VIVIENDA?	discreta	numeric-1.0	21710	0	311. ¿QUÉ TIPO DE ALUMBRADO POSEE ESTA VIVIENDA? 1. Electricidad 2. Conexión eléctrica del vecino(a) 3. Kerosene (gas) 4. Candela 5. Panel solar 6. Generador eléctrico 7. Otra clase _____
29	R311OTR	Otra clase	discreta	numeric-2.0	166	21544	311OTR. Otra clase _____
30	R311H	Horas	continua	numeric-2.0	20009	1701	311H. Si responde 1 ó 2, en R 311, cuantas horas al día no recibe el servicio.
31	R311M	Minutos	continua	numeric-2.0	20009	1701	311M. Si responde 1 ó 2, en R 311, cuantos minutos al día no recibe el servicio.
32	R312	¿TIENE ESTA VIVIENDA SERVICIO DE AGUA POR CAÑERÍA?	discreta	numeric-3.1	21710	0	R312
33	R312H	Horas	discreta	numeric-1.0	15194	6516	312H. Si responde 1, 2, 3, 4 ó 4.1 en R 312, preguntar cuantas horas al día.
34	R313	¿CÓMO SE ABASTECE DE AGUA ESTA VIVIENDA?	discreta	numeric-4.1	6516	15194	R313
35	R313OTR	Otros medios	discreta	numeric-1.0	90	21620	313OTR. Otros medios
36	R314	¿QUIÉN ACARREA AGUA PARA USO DOMESTICO EN SU HOGAR?	continua	numeric-2.0	6516	15194	314. ¿QUIÉN ACARREA AGUA PARA USO DOMESTICO EN SU HOGAR?
37	R314H	Horas	discreta	numeric-1.0	2713	18997	314H. ¿CUÁNTO TIEMPO EN HORAS OCUPA EN UN DIA PARA ACARREAR EL AGUA?
38	R314M	Minutos	continua	numeric-2.0	2713	18997	314M. ¿CUÁNTO TIEMPO EN MINUTOS OCUPA EN UN DIA PARA ACARREAR EL AGUA?
39	R3141	¿CUÁNTO PAGA SEMANALMENTE POR EL ACARREO DE AGUA?	continua	numeric-5.2	2713	18997	3141. ¿CUÁNTO PAGA SEMANALMENTE POR EL ACARREO DE AGUA?
40	R3142	¿CUÁNTOS DIAS A LA SEMANA ACARREAN AGUA?	discreta	numeric-1.0	2713	18997	3142. ¿CUÁNTOS DIAS A LA SEMANA ACARREAN AGUA?
41	R315	¿LE HACE ALGUN TRATAMIENTO AL AGUA QUE BEBEN?	discreta	numeric-1.0	21710	0	315. ¿LE HACE ALGUN TRATAMIENTO AL AGUA QUE BEBEN? 1. Sí 2. No 3. Compra agua envasada
42	R316	¿QUÉ TRATAMIENTO LE DAN AL AGUA QUE BEBEN?	discreta	numeric-1.0	2655	19055	316. ¿QUÉ TRATAMIENTO LE DAN AL AGUA QUE BEBEN? 1. La hierven antes de usarla 2. Utilizan filtro de agua 3. La tratan con algún producto (lejía, cloro, puriagua) 4. Desinfección solar 5. La filtra con una tela 6. La deja asentar 7. Otros _____
43	R316OTR	Otros	discreta	numeric-1.0	6	21704	316OTR. Otros _____
44	R317	EL SERVICIO DE BAÑO LO SATISFACE POR	discreta	numeric-1.0	21710	0	317. EL SERVICIO DE BAÑO LO SATISFACE POR: 1. Regadera o pila dentro de la vivienda 2. Regadera o pila fuera de la vivienda pero dentro de la propiedad 3. Regadera o pila de baño común 4. Río, quebrada u ojo de agua 5.

Archivo SEC03 = CARACTERISTICAS GENERALES DE LA VIVIENDA							
#	Nombre	Etiqueta	Tipo	Formato	Válido	Inválido	Pregunta
							Barril o pila al aire libre 6. Otros medios _____
45	R317OTR	Otros	discreta	numeric-1.0	2	21708	317OTR. Otros _____
46	R317A	¿TIENE SERVICIO SANITARIO ESTA VIVIENDA?	discreta	numeric-1.0	21710	0	317A. ¿TIENE SERVICIO SANITARIO ESTA VIVIENDA? 1. Si, dentro de la vivienda 2. Si, fuera de la vivienda 3. Si tiene pero no lo utiliza 4. No tiene
47	R318	¿CUENTA CON ACCESO A SERVICIO SANITARIO?	discreta	numeric-1.0	2156	19554	318. ¿CUENTA CON ACCESO A SERVICIO SANITARIO? 1. Si, de familiar o amigo(a) 2. No tiene
48	R319	EL SERVICIO SANITARIO AL QUE TIENE ACCESO ESTA VIVIENDA ES DE:	discreta	numeric-2.0	20577	1133	R319
49	R320	¿EL TIPO DE LETRINA QUE UTILIZA ES?	discreta	numeric-1.0	11444	10266	320. ¿EL TIPO DE LETRINA QUE UTILIZA ES? 1. Letrina de hoyo o pozo con plataforma 2. Letrina de hoyo o pozo con plataforma para sentarse
50	R321	¿COMPARTE ESTE HOGAR EL SERVICIO SANITARIO	discreta	numeric-1.0	20577	1133	321. ¿COMPARTE ESTE HOGAR EL SERVICIO SANITARIO QUE UTILIZA, CON OTROS HOGARES? 1. Sí 2. No
51	R32101	¿CUÁNTOS HOGARES COMPARTEN EL SERVICIO SANITARIO?	discreta	numeric-2.0	3921	17789	32101. ¿CUÁNTOS HOGARES COMPARTEN EL SERVICIO SANITARIO?
52	R322	¿HAY ALGÚN MIEMBRO DE ESTE HOGAR QUE POR ALGUNA RAZÓN NO UTILIZA EL SERVICIO SANITARIO?	discreta	numeric-1.0	20577	1133	322. ¿HAY ALGÚN MIEMBRO DE ESTE HOGAR QUE POR ALGUNA RAZÓN NO UTILIZA EL SERVICIO SANITARIO? 1. Sí 2. No
53	R323A	OPCION a	discreta	numeric-2.0	4751	16959	R323A
54	R323B	OPCION b	discreta	numeric-2.0	10	21700	R323B
55	R323C	OPCION c	discreta	numeric-2.0	0	21710	R323C
56	R323OTR	Otros	discreta	numeric-1.0	19	21691	323OTR. Otros
57	R324A	OPCION a	discreta	numeric-1.0	5884	15826	324A. ¿QUÉ HACEN CON LAS EXCRETAS? OPCION a. 1. La depositan en servicio sanitario 2. Se depositan en un pozo o resumidero 3. Se depositan en una quebrada o río 4. Va a la calle o al aire libre 5. Otros _____
58	R324B	OPCION b	discreta	numeric-1.0	4	21706	324B. ¿QUÉ HACEN CON LAS EXCRETAS? OPCION b. 1. La depositan en servicio sanitario 2. Se depositan en un pozo o resumidero 3. Se depositan en una quebrada o río 4. Va a la calle o al aire libre 5. Otros _____
59	R324C	OPCION c	discreta	numeric-1.0	0	21710	324C. ¿QUÉ HACEN CON LAS EXCRETAS? OPCION c. 1. La depositan en servicio sanitario 2. Se depositan en un pozo o resumidero 3. Se depositan en una quebrada o río 4. Va a la calle o al aire libre 5. Otros _____

Archivo SEC03 = CARACTERISTICAS GENERALES DE LA VIVIENDA							
#	Nombre	Etiqueta	Tipo	Formato	Válido	Inválido	Pregunta
60	R324OTR	Otros	discreta	numeric-1.0	268	21442	324OTR. Otros
61	R325	¿CÓMO SE DESHACEN EN LA VIVIENDA DE LAS AGUAS RESIDUALES (GRISES):	discreta	numeric-1.0	21710	0	325. ¿CÓMO SE DESHACEN EN LA VIVIENDA DE LAS AGUAS RESIDUALES (GRISES): 1. Alcantarillado 2. Pozo o resumidero 3. Fosa séptica 4. Quebrada o río 5. A la calle o al aire libre 6. Otros _____
62	R325OTR	Otros	discreta	numeric-1.0	15	21695	325OTR. Otros
63	R325A1	Subsidio de Gas	discreta	numeric-1.0	21710	0	325A1. ¿QUÉ BENEFICIOS RECIBE EL HOGAR DE PARTE DEL GOBIERNO?. 1. Subsidio de Gas 1. Si 2. No 3. NR o NS
64	R325A2	Subsidio de Energía Eléctrica	discreta	numeric-1.0	21710	0	325A2. ¿QUÉ BENEFICIOS RECIBE EL HOGAR DE PARTE DEL GOBIERNO?. 2. Subsidio de Energía Eléctrica 1. Si 2. No 3. NR o NS
65	R325A3	Bonos Comunidades Solidarias Rurales	discreta	numeric-1.0	21710	0	325A3. ¿QUÉ BENEFICIOS RECIBE EL HOGAR DE PARTE DEL GOBIERNO?. 3. Bonos Comunidades Solidarias Rurales 1. Si 2. No 3. NR o NS
66	R325A4	Bonos Comunidades Solidarias Urbanas	discreta	numeric-1.0	21710	0	325A4. ¿QUÉ BENEFICIOS RECIBE EL HOGAR DE PARTE DEL GOBIERNO?. 4. Bonos Comunidades Solidarias Urbanas 1. Si 2. No 3. NR o NS
67	R325A5	Pensión Básica Universal	discreta	numeric-1.0	21710	0	325A5. ¿QUÉ BENEFICIOS RECIBE EL HOGAR DE PARTE DEL GOBIERNO?. 5. Pensión Básica Universal 1. Si 2. No 3. NR o NS
68	R325A6	Subsidio de Agua	discreta	numeric-1.0	21710	0	325A6. ¿QUÉ BENEFICIOS RECIBE EL HOGAR DE PARTE DEL GOBIERNO?. 6. Subsidio de Agua 1. Si 2. No 3. NR o NS
69	R325A7OT	Otros	discreta	numeric-1.0	0	21710	325A7OT. Otros
70	R326	¿QUÉ COMBUSTIBLE UTILIZAN PREDOMINANTEMENTE	discreta	numeric-1.0	21710	0	326. ¿QUÉ COMBUSTIBLE UTILIZAN PREDOMINANTEMENTE PARA COCINAR? 1. Electricidad 2. Kerosene (gas) 3. Gas propano 4. Leña 5. Carbón 6. Ninguno 7. Otros _____
71	R326OTR	Otros	discreta	numeric-1.0	2	21708	326OTR. Otros
72	R327A	¿TIENE USTED EMPLEADAS(OS) DOMÉSTICAS(OS)?	discreta	numeric-1.0	21710	0	327A. ¿TIENE USTED EMPLEADAS(OS) DOMÉSTICAS(OS)? 1. Sí 2. No
73	R327B	¿CUÁNTO LE(S) PAGA MENSUALMENTE ?	continua	numeric-6.2	593	21117	327B. ¿CUÁNTO LE(S) PAGA MENSUALMENTE?
74	R3281A	Teléfono fijo	discreta	numeric-1.0	21710	0	3281A. ¿TIENE USTED EN USO? Teléfono Fijo 1. Si 2. No
75	R3281B	Cuántos	discreta	numeric-1.0	4295	17415	3281B. ¿TIENE USTED EN USO? Cuántos Teléfono Fijo
76	R3282A	Teléfono Celular	discreta	numeric-1.0	21710	0	3282A. ¿TIENE USTED EN USO? Teléfono Celular 1. Si 2. No

Archivo SEC03 = CARACTERISTICAS GENERALES DE LA VIVIENDA							
#	Nombre	Etiqueta	Tipo	Formato	Válido	Inválido	Pregunta
77	R3282B	Cuántos	discreta	numeric-2.0	19453	2257	3282B. ¿TIENE USTED EN USO? Cuántos Teléfono Celular
78	R3283A	Internet	discreta	numeric-1.0	21710	0	3283A. ¿TIENE USTED EN USO? Internet 1. Si 2. No
79	R3284A	Cable	discreta	numeric-1.0	21710	0	3284A. ¿TIENE USTED EN USO? Cable 1. Si 2. No
80	R3285A	Cable del vecino	discreta	numeric-1.0	21710	0	3285A. ¿TIENE USTED EN USO? Cable del vecino 1. Si 2. No
81	R328A	Recicla la basura	discreta	numeric-1.0	21710	0	328A. ¿RECICLA USTED LA BASURA? 1. Si 2. No
82	R328B1	Cartón	discreta	numeric-1.0	1102	20608	328B1. ¿QUE TIPO DE MATERIAL ES EL QUE RECICLA? Cartón 1. Si 2. No
83	R328B2	Vidrio	discreta	numeric-1.0	1102	20608	328B2. ¿QUE TIPO DE MATERIAL ES EL QUE RECICLA? Vidrio 1. Si 2. No
84	R328B3	Plástico	discreta	numeric-1.0	1102	20608	328B3. ¿QUE TIPO DE MATERIAL ES EL QUE RECICLA? Plástico 1. Si 2. No
85	R328B4	Papel	discreta	numeric-1.0	1102	20608	328B4. ¿QUE TIPO DE MATERIAL ES EL QUE RECICLA? Papel 1. Si 2. No
86	R328B5	Latas	discreta	numeric-1.0	1102	20608	328B5. ¿QUE TIPO DE MATERIAL ES EL QUE RECICLA? Latas 1. Si 2. No
87	R328B6OT	Otros	discreta	numeric-1.0	0	21710	328B6OT. ¿QUE TIPO DE MATERIAL ES EL QUE RECICLA? Otros
88	R329	¿CÓMO SE DESHACEN DE LA BASURA EN ESTE HOGAR? (QUE NO RECICLA)	discreta	numeric-1.0	21710	0	329. ¿CÓMO SE DESHACEN DE LA BASURA EN ESTE HOGAR? (QUE NO RECICLA) 1. Recolección domiciliaria pública 2. Recolección domiciliaria privada 3. La depositan en contenedores 4. La entierran 5. La queman en cualquier lugar 6. La depositan 7. Otros (Especifique)
89	R329OT	Otros	discreta	numeric-1.0	33	21677	329OT. Otros
90	R33001A	Radio	discreta	numeric-1.0	21710	0	33001A. EQUIPAMIENTO DEL HOGAR: Tiene ¿Radio? 1. Sí 2. No
91	R33001B	¿Cuántos radios tiene?	discreta	numeric-1.0	8174	13536	33001B. ¿Cuántos radios tiene?
92	R33002A	Equipo de sonido	discreta	numeric-1.0	21710	0	33002A. EQUIPAMIENTO DEL HOGAR: Tiene ¿Equipo de sonido? 1. Sí 2. No
93	R33002B	¿Cuántos Equipo de sonidos tiene?	discreta	numeric-1.0	9578	12132	33002B. ¿Cuántos Equipo de sonido tiene?
94	R33003A	T.V.	discreta	numeric-1.0	21710	0	33003A. EQUIPAMIENTO DEL HOGAR: Tiene ¿T.V.? 1. Sí 2. No
95	R33003B	¿Cuántos T.V. tiene?	discreta	numeric-1.0	17705	4005	33003B. ¿Cuántos T.V. tiene?
96	R33004A	Video casetera o DVD	discreta	numeric-1.0	21710	0	33004A. EQUIPAMIENTO DEL HOGAR: Tiene ¿Video casetera o DVD? 1. Sí 2. No

Archivo SEC03 = CARACTERISTICAS GENERALES DE LA VIVIENDA							
#	Nombre	Etiqueta	Tipo	Formato	Válido	Inválido	Pregunta
97	R33004B	¿Cuántas Video casetera o DVD tiene?	discreta	numeric-1.0	8598	13112	33004B. ¿Cuántas Video casetera o DVD tiene?
98	R33005A	Refrigeradora	discreta	numeric-1.0	21710	0	33005A. EQUIPAMIENTO DEL HOGAR: Tiene ¿Refrigeradora? 1. Sí 2. No
99	R33005B	¿Cuántas Refrigeradoras tiene?	discreta	numeric-1.0	12599	9111	33005B. ¿Cuántas Refrigeradoras tiene?
100	R33006A	Lavadora	discreta	numeric-1.0	21710	0	33006A. EQUIPAMIENTO DEL HOGAR: Tiene ¿Lavadora? 1. Sí 2. No
101	R33006B	¿Cuántas Lavadoras tiene?	discreta	numeric-1.0	2086	19624	33006B. ¿Cuántas Lavadoras tiene?
102	R33007A	Licuadora	discreta	numeric-1.0	21710	0	33007A. EQUIPAMIENTO DEL HOGAR: Tiene ¿Licuadora? 1. Sí 2. No
103	R33007B	¿Cuántas Licuadoras tiene?	discreta	numeric-1.0	10904	10806	33007B. ¿Cuántas Licuadoras tiene?
104	R33008A	Ventilador	discreta	numeric-1.0	21710	0	33008A. EQUIPAMIENTO DEL HOGAR: Tiene ¿Ventilador? 1. Sí 2. No
105	R33008B	¿Cuántos Ventiladores tiene?	discreta	numeric-1.0	7179	14531	33008B. ¿Cuántos Ventiladores tiene?
106	R33009A	Computadora	discreta	numeric-1.0	21710	0	33009A. EQUIPAMIENTO DEL HOGAR: Tiene ¿Computadora? 1. Sí 2. No
107	R33009B	¿Cuántas Computadoras tiene?	discreta	numeric-1.0	3155	18555	33009B. ¿Cuántas Computadoras tiene?
108	R33010A	Secadora de ropa	discreta	numeric-1.0	21710	0	33010A. EQUIPAMIENTO DEL HOGAR: Tiene ¿Secadora de ropa? 1. Sí 2. No
109	R33010B	¿Cuántas Secadoras de ropa tiene?	discreta	numeric-1.0	58	21652	33010B. ¿Cuántas Secadoras de ropa tiene?
110	R33011A	Maquina de coser	discreta	numeric-1.0	21710	0	33011A. EQUIPAMIENTO DEL HOGAR: Tiene ¿Máquina de coser? 1. Sí 2. No
111	R33011B	¿Cuántas Maquinas de coser tiene?	discreta	numeric-1.0	1845	19865	33011B. ¿Cuántas Maquinas de coser tiene?
112	R33012A	Vehículo (uso del hogar)	discreta	numeric-1.0	21710	0	33012A. EQUIPAMIENTO DEL HOGAR: Tiene ¿Vehículo (uso del hogar)? 1. Sí 2. No
113	R33012B	¿Cuántos Vehículos tiene?	discreta	numeric-1.0	2361	19349	33012B. ¿Cuántos Vehículos (uso del hogar) tiene?
114	R33013A	Plancha (ropa)	discreta	numeric-1.0	21710	0	33013A. EQUIPAMIENTO DEL HOGAR: Tiene ¿Plancha?(ropa) 1. Sí 2. No
115	R33013B	¿Cuánta Plancha (ropa) tiene?	discreta	numeric-1.0	15603	6107	33013B. ¿Cuántas ¿Plancha? (ropa) tiene?
116	R33014A	Horno microonda	discreta	numeric-1.0	21710	0	33014A. EQUIPAMIENTO DEL HOGAR: Tiene ¿Horno microonda? 1. Sí 2. No
117	R33014B	¿Cuántos Hornos Microonda tiene?	discreta	numeric-1.0	2318	19392	33014B. ¿Cuántos Horno microonda tiene?
118	R33015A	Videojuegos (Nintendo)	discreta	numeric-1.0	21710	0	33015A. EQUIPAMIENTO DEL HOGAR: Tiene ¿Videojuegos (Nintendo) 1. Sí 2. No
119	R33015B	¿Cuántos Videojuegos (Nintendo) tiene?	discreta	numeric-1.0	609	21101	33015B. ¿Cuántos Videojuegos (Nintendo) tiene?

Archivo SEC03 = CARACTERISTICAS GENERALES DE LA VIVIENDA							
#	Nombre	Etiqueta	Tipo	Formato	Válido	Inválido	Pregunta
120	R33016A	Generador de electricidad	discreta	numeric-1.0	21710	0	33016A. EQUIPAMIENTO DEL HOGAR: Tiene ¿Generador de electricidad? 1. Sí 2. No
121	R33016B	¿Cuántos Generador de electricidad tiene?	discreta	numeric-1.0	5	21705	33016B. ¿Cuántos Generadores de electricidad tiene?
122	R33017A	Aire acondicionado	discreta	numeric-1.0	21710	0	33017A. EQUIPAMIENTO DEL HOGAR: Tiene ¿Aire acondicionado? 1. Sí 2. No
123	R33017B	¿Cuántos Aire acondicionado tiene?	discreta	numeric-1.0	158	21552	33017B. ¿Cuántos Aire acondicionado tiene?
124	R33018A	Tanque o cisterna	discreta	numeric-1.0	21710	0	33018A. EQUIPAMIENTO DEL HOGAR: Tiene ¿Tanque o cisterna? 1. Sí 2. No
125	R33018B	¿Cuántos Tanque o cisterna tiene?	discreta	numeric-1.0	581	21129	33018B. ¿Cuántos Tanque o cisterna tiene?
126	R33019A	Motocicleta	discreta	numeric-1.0	21710	0	33019A. EQUIPAMIENTO DEL HOGAR: Tiene ¿Motocicleta? 1. Sí 2. No
127	R33019B	¿Cuántas Motocicletas tiene?	discreta	numeric-1.0	417	21293	33019B. ¿Cuántas Motocicletas tiene?
128	R33101A	Agua	discreta	numeric-1.0	21710	0	33101A. EL ÚLTIMO GASTO MENSUAL EN..Agua FUE: 1. ¿PAGADO O COMPRADO? 2. ¿DONADO O REGALADO? 3. ¿AUTOCONSUMO, AUTOSUMINISTRO? 4. ¿INCLUIDO EN EL ALQUILER? 5. ¿NO GASTO? 6. ¿NO SABE, NO RESPONDE?
129	R33101B	Gasto de agua en dólares	continua	numeric-6.2	14754	6956	33101A. EL ÚLTIMO GASTO MENSUAL EN..Agua FUE: 1. ¿PAGADO O COMPRADO? 2. ¿DONADO O REGALADO? 3. ¿AUTOCONSUMO, AUTOSUMINISTRO? 4. ¿INCLUIDO EN EL ALQUILER? 5. ¿NO GASTO? 6. ¿NO SABE, NO RESPONDE?
130	R33101A1	Agua envasada	discreta	numeric-1.0	21710	0	33101A1. EL ÚLTIMO GASTO MENSUAL EN Agua envasada FUE: 1. ¿PAGADO O COMPRADO? 2. ¿DONADO O REGALADO? 3. ¿AUTOCONSUMO, AUTOSUMINISTRO? 4. ¿INCLUIDO EN EL ALQUILER? 5. ¿NO GASTO? 6. ¿NO SABE, NO RESPONDE?
131	R33101B1	Gasto de agua envasada en dólares	continua	numeric-5.2	1946	19764	33101B1. ¿CUÁNTO FUE EL ÚLTIMO GASTO MENSUAL? Agua envasada
132	R33101A2	Agua Otras fuentes	discreta	numeric-1.0	21710	0	33101A2. EL ÚLTIMO GASTO MENSUAL EN Agua Otras fuentes FUE: 1. ¿PAGADO O COMPRADO? 2. ¿DONADO O REGALADO? 3. ¿AUTOCONSUMO, AUTOSUMINISTRO? 4. ¿INCLUIDO EN EL ALQUILER? 5. ¿NO GASTO? 6. ¿NO SABE, NO RESPONDE?
133	R33101B2	Gasto de agua envasada en dólares	continua	numeric-6.2	1569	20141	33101B2. ¿CUÁNTO FUE EL ÚLTIMO GASTO MENSUAL? Agua Otras fuentes

Archivo SEC03 = CARACTERISTICAS GENERALES DE LA VIVIENDA							
#	Nombre	Etiqueta	Tipo	Formato	Válido	Inválido	Pregunta
134	R33102A	Electricidad	discreta	numeric-1.0	21709	1	33102A. EL ÚLTIMO GASTO MENSUAL EN Electricidad FUE: 1. ¿PAGADO O COMPRADO? 2. ¿DONADO O REGALADO? 3. ¿AUTOCONSUMO, AUTOSUMINISTRO? 4. ¿INCLUIDO EN EL ALQUILER? 5. ¿NO GASTO? 6. ¿NO SABE, NO RESPONDE?
135	R33102B	Gasto de electricidad en dólares	continua	numeric-6.2	19018	2692	33102B. ¿CUÁNTO FUE EL ÚLTIMO GASTO MENSUAL? Electricidad
136	R33103A	Kerosen	discreta	numeric-1.0	21710	0	33103A. EL ÚLTIMO GASTO MENSUAL EN Kerosen FUE: 1. ¿PAGADO O COMPRADO? 2. ¿DONADO O REGALADO? 3. ¿AUTOCONSUMO, AUTOSUMINISTRO? 4. ¿INCLUIDO EN EL ALQUILER? 5. ¿NO GASTO? 6. ¿NO SABE, NO RESPONDE?
137	R33103B	Gasto de kerosen en dólares	continua	numeric-5.2	661	21049	33103B. ¿CUÁNTO FUE EL ÚLTIMO GASTO MENSUAL? Kerosen
138	R33104A	Gas propano	discreta	numeric-1.0	21710	0	33104A. EL ÚLTIMO GASTO MENSUAL EN Gas propano FUE: 1. ¿PAGADO O COMPRADO? 2. ¿DONADO O REGALADO? 3. ¿AUTOCONSUMO, AUTOSUMINISTRO? 4. ¿INCLUIDO EN EL ALQUILER? 5. ¿NO GASTO? 6. ¿NO SABE, NO RESPONDE?
139	R33104B	Gasto de gas propano en dólares	continua	numeric-5.2	10202	11508	33104B. ¿CUÁNTO FUE EL ÚLTIMO GASTO MENSUAL? Gas propano
140	R33105A	Candela	discreta	numeric-1.0	21709	1	33105A. EL ÚLTIMO GASTO MENSUAL EN Candela FUE: 1. ¿PAGADO O COMPRADO? 2. ¿DONADO O REGALADO? 3. ¿AUTOCONSUMO, AUTOSUMINISTRO? 4. ¿INCLUIDO EN EL ALQUILER? 5. ¿NO GASTO? 6. ¿NO SABE, NO RESPONDE?
141	R33105B	Gasto de candela en dólares	continua	numeric-5.2	786	20924	33105B. ¿CUÁNTO FUE EL ÚLTIMO GASTO MENSUAL? Candela
142	R33106A	Leña	discreta	numeric-1.0	21709	1	33106A. EL ÚLTIMO GASTO MENSUAL EN Leña FUE: 1. ¿PAGADO O COMPRADO? 2. ¿DONADO O REGALADO? 3. ¿AUTOCONSUMO, AUTOSUMINISTRO? 4. ¿INCLUIDO EN EL ALQUILER? 5. ¿NO GASTO? 6. ¿NO SABE, NO RESPONDE?
143	R33106B	Gasto de leña en dólares	continua	numeric-5.2	546	21164	33106B. ¿CUÁNTO FUE EL ÚLTIMO GASTO MENSUAL? Leña
144	R33107A	Carga de batería	discreta	numeric-1.0	21709	1	33107A. EL ÚLTIMO GASTO MENSUAL EN Carga de batería FUE: 1. ¿PAGADO O COMPRADO? 2. ¿DONADO O REGALADO? 3. ¿AUTOCONSUMO, AUTOSUMINISTRO? 4. ¿INCLUIDO EN EL ALQUILER? 5. ¿NO GASTO? 6. ¿NO SABE, NO RESPONDE?

Archivo SEC03 = CARACTERISTICAS GENERALES DE LA VIVIENDA							
#	Nombre	Etiqueta	Tipo	Formato	Válido	Inválido	Pregunta
145	R33107B	Gasto de carga de batería en dólares	continua	numeric-5.2	87	21623	33107B. ¿CUÁNTO FUE EL ÚLTIMO GASTO MENSUAL? Carga de batería
146	R33108A	Módem	discreta	numeric-1.0	0	21710	33108A. EL ÚLTIMO GASTO MENSUAL EN Módem FUE: 1. ¿PAGADO O COMPRADO? 2. ¿DONADO O REGALADO? 3. ¿AUTOCONSUMO, AUTOSUMINISTRO? 4. ¿INCLUIDO EN EL ALQUILER? 5. ¿NO GASTO? 6. ¿NO SABE, NO RESPONDE?
147	R33108B	Valor Gasto de Módem	discreta	numeric-4.2	0	21710	33108B. ¿CUÁNTO FUE EL ÚLTIMO GASTO MENSUAL? Módem
148	R33109A	Telefono fijo	discreta	numeric-1.0	21709	1	33109A. EL ÚLTIMO GASTO MENSUAL EN Telefono fijo FUE: 1. ¿PAGADO O COMPRADO? 2. ¿DONADO O REGALADO? 3. ¿AUTOCONSUMO, AUTOSUMINISTRO? 4. ¿INCLUIDO EN EL ALQUILER? 5. ¿NO GASTO? 6. ¿NO SABE, NO RESPONDE?
149	R33109B	Gasto de telefono fijo en dólares	continua	numeric-6.2	3696	18014	33109B. ¿CUÁNTO FUE EL ÚLTIMO GASTO MENSUAL? Telefono fijo
150	R33110A	Celular	discreta	numeric-1.0	21710	0	33110A. EL ÚLTIMO GASTO MENSUAL EN Celular FUE: 1. ¿PAGADO O COMPRADO? 2. ¿DONADO O REGALADO? 3. ¿AUTOCONSUMO, AUTOSUMINISTRO? 4. ¿INCLUIDO EN EL ALQUILER? 5. ¿NO GASTO? 6. ¿NO SABE, NO RESPONDE?
151	R33110B	Gasto de celular en dólares	continua	numeric-6.2	18142	3568	33110B. ¿CUÁNTO FUE EL ÚLTIMO GASTO MENSUAL? Celular
152	R33111A	Cable/Cable del vecino	discreta	numeric-1.0	21710	0	33111A. EL ÚLTIMO GASTO MENSUAL EN Cable/Cable del vecino FUE: 1. ¿PAGADO O COMPRADO? 2. ¿DONADO O REGALADO? 3. ¿AUTOCONSUMO, AUTOSUMINISTRO? 4. ¿INCLUIDO EN EL ALQUILER? 5. ¿NO GASTO? 6. ¿NO SABE, NO RESPONDE?
153	R33111B	Gasto de cable/cable del vecino en dólares	continua	numeric-5.2	4805	16905	33111B. ¿CUÁNTO FUE EL ÚLTIMO GASTO MENSUAL? Cable/Cable del vecino
154	R33112A	Internet (Hogar)	discreta	numeric-1.0	21710	0	33112A. EL ÚLTIMO GASTO MENSUAL EN Internet (Hogar) FUE: 1. ¿PAGADO O COMPRADO? 2. ¿DONADO O REGALADO? 3. ¿AUTOCONSUMO, AUTOSUMINISTRO? 4. ¿INCLUIDO EN EL ALQUILER? 5. ¿NO GASTO? 6. ¿NO SABE, NO RESPONDE?
155	R33112B	Gasto de internet en dólares	continua	numeric-6.2	777	20933	33112B. ¿CUÁNTO FUE EL ÚLTIMO GASTO MENSUAL? Internet (Hogar)
156	R33113A	Cibercafe	discreta	numeric-1.0	21709	1	33113A. EL ÚLTIMO GASTO MENSUAL EN Cibercafe FUE: 1. ¿PAGADO O COMPRADO? 2. ¿DONADO O REGALADO? 3. ¿AUTOCONSUMO,

Archivo SEC03 = CARACTERISTICAS GENERALES DE LA VIVIENDA							
#	Nombre	Etiqueta	Tipo	Formato	Válido	Inválido	Pregunta
							AUTOSUMINISTRO? 4. ¿INCLUIDO EN EL ALQUILER? 5. ¿NO GASTO? 6. ¿NO SABE, NO RESPONDE?
157	R33113B	Gasto de cibercafé en dólares	continua	numeric-5.2	2054	19656	33113B. ¿CUÁNTO FUE EL ÚLTIMO GASTO MENSUAL? Cibercafé
158	R33114A	Impuestos municipales	discreta	numeric-1.0	21710	0	33114A. EL ÚLTIMO GASTO MENSUAL EN Impuestos municipales FUE: 1. ¿PAGADO O COMPRADO? 2. ¿DONADO O REGALADO? 3. ¿AUTOCONSUMO, AUTOSUMINISTRO? 4. ¿INCLUIDO EN EL ALQUILER? 5. ¿NO GASTO? 6. ¿NO SABE, NO RESPONDE?
159	R33114B	Gasto de impuestos municipales en dólares	continua	numeric-5.2	2131	19579	33114B. ¿CUÁNTO FUE EL ÚLTIMO GASTO MENSUAL? Impuestos municipales
160	R33115A	Pago de vigilancia	discreta	numeric-1.0	21710	0	33115A. EL ÚLTIMO GASTO MENSUAL EN Pago de vigilancia FUE: 1. ¿PAGADO O COMPRADO? 2. ¿DONADO O REGALADO? 3. ¿AUTOCONSUMO, AUTOSUMINISTRO? 4. ¿INCLUIDO EN EL ALQUILER? 5. ¿NO GASTO? 6. ¿NO SABE, NO RESPONDE?
161	R33115B	Gasto de pago de vigilancia en dólares	continua	numeric-5.2	406	21304	33115B. ¿CUÁNTO FUE EL ÚLTIMO GASTO MENSUAL? Pago de vigilancia
162	R33116A	Recolección de basura	discreta	numeric-1.0	21709	1	33116A. EL ÚLTIMO GASTO MENSUAL EN Recolección de basura FUE: 1. ¿PAGADO O COMPRADO? 2. ¿DONADO O REGALADO? 3. ¿AUTOCONSUMO, AUTOSUMINISTRO? 4. ¿INCLUIDO EN EL ALQUILER? 5. ¿NO GASTO? 6. ¿NO SABE, NO RESPONDE?
163	R33116B	Gasto de recolección de basura en dólares	continua	numeric-5.2	482	21228	33116B. ¿CUÁNTO FUE EL ÚLTIMO GASTO MENSUAL? Recolección de basura
164	R33117A	Otros tipo de gasto	discreta	numeric-1.0	21710	0	33117A. EL ÚLTIMO GASTO MENSUAL EN Otros tipo de gasto FUE: 1. ¿PAGADO O COMPRADO? 2. ¿DONADO O REGALADO? 3. ¿AUTOCONSUMO, AUTOSUMINISTRO? 4. ¿INCLUIDO EN EL ALQUILER? 5. ¿NO GASTO? 6. ¿NO SABE, NO RESPONDE?
165	R33117B	Otros Último gasto ?	continua	numeric-5.2	403	21307	33117B. ¿CUÁNTO FUE EL ÚLTIMO GASTO MENSUAL? Otros tipo de gasto
166	R33117OTR	Otros	discreta	numeric-2.0	403	21307	33117OTR. ¿CUÁNTO FUE EL ÚLTIMO GASTO MENSUAL? Otros tipo de gasto
167	R331TOTAL	Total	continua	numeric-7.2	21710	0	331TOTAL. Total
168	FAC03	Factor de expansion	continua	numeric-4.0	21710	0	Variable especial de cálculo

Archivo SEC04 = EMPLEO E INGRESO							
#	Nombre	Etiqueta	Tipo	Formato	Válido	Inválido	Pregunta
1	EDICION	Año de la entrevista	discreta	numeric-4.0	78291	0	EDICION
2	LOTE	LOTE	continua	numeric-4.0	78291	0	LOTE
3	TIPO	TIPO	discreta	numeric-1.0	78291	0	TIPO
4	FOLIO	FOLIO	continua	numeric-5.0	78291	0	FOLIO
5	VIV	VIVIENDA	discreta	numeric-1.0	78291	0	VIVIENDA
6	R401	Orden en la TRH	discreta	numeric-2.0	78291	0	401. N° DE ORDEN DE LA TRH
7	R402	Numero de orden del informante	discreta	numeric-2.0	78291	0	402. N° DE ORDEN DEL INFORMANTE
8	R403	Tiene empleo fijo	discreta	numeric-1.0	78291	0	403. LA SEMANA ANTERIOR (...) ¿REALIZO ALGÚN TRABAJO POR MENOS DE UNA HORA? 1. Si 2. No
9	R404	LA SEMANA ANTERIOR (...) REALIZO ALGUNA ACTIVIDAD PARA OBTENER INGRESOS EN DINERO O EN ESPECIE COMO:	discreta	numeric-2.0	43298	34993	R404
10	R405	AUNQUE YA ME DIJO QUE (...) NO TRABAJO LA SEMANA ANTERIOR ¿TIENE ALGUN EMPLEO FIJO AL QUE PROXIMAMENTE VOLVERA#?	discreta	numeric-1.0	43298	34993	405. AUNQUE YA ME DIJO QUE (...) NO TRABAJO LA SEMANA ANTERIOR ¿TIENE ALGÚN EMPLEO FIJO AL QUE PROXIMAMENTE VOLVERÁ? 1. Sí 2. No
11	R405B	¿TIENE (...) ALGUN NEGOCIO, EMPRESA O ACTIVIDAD PROPIA A LA QUE PROXIMAMENTE VOLVERA#?	discreta	numeric-1.0	42946	35345	405B. ¿TIENE (...) ALGÚN NEGOCIO, EMPRESA O ACTIVIDAD PROPIA A LA QUE PROXIMAMENTE VOLVERÁ? 1. Sí 2. No
12	R406	¿ CUAL ES LA RAZON PRINCIPAL POR LA QUE (...) NO TRABAJO LA SEMANA ANTERIOR?	discreta	numeric-5.2	352	77939	R406
13	R406A	¿DURANTE ESE PERIODO DE AUSENCIA (...) RECIBESUELDO, SALARIO O PAGA	discreta	numeric-1.0	100	78191	406A. ¿DURANTE ESE PERIODO DE AUSENCIA (...) RECIBE SUELDO, SALARIO O PAGA? 1. Si 2. No
14	R406B	¿EN CUANTO TIEMPO(...) REGRESARA A ESE MISMO TRABAJO?	discreta	numeric-1.0	86	78205	406B. ¿EN CUANTO TIEMPO (...) REGRESARA A ESE MISMO TRABAJO? 01. Ya se incorporó o regresará en esa misma semana 02. En cuatro semanas o menos 03. En más de 4 semanas 04. No hay seguridad de que regrese o cuando reinicie su actividad 05. No regresará 06. No sabe
15	R407	EN LAS CUATRO SEMANAS ANTERIORES (...) ¿ESTUVO BUSCANDO TRABAJO	discreta	numeric-1.0	42578	35713	407. EN LAS CUATRO SEMANAS ANTERIORES (...) ¿ESTUVO BUSCANDO TRABAJO O TRATANDO DE ESTABLECER SU PROPIA EMPRESA O NEGOCIO? 1. Sí 2. No
16	R408	¿QUE HIZO (...) EN LAS CUATRO SEMANAS ANTERIORES PARA BUSCAR TRABAJO O	discreta	numeric-1.0	1166	77125	R408

Archivo SEC04 = EMPLEO E INGRESO							
#	Nombre	Etiqueta	Tipo	Formato	Válido	Inválido	Pregunta
17	R408OTR	Otros	discreta	numeric-1.0	3	78288	408OTR. Otros _____
18	R409	¿POR QUE (..) NO BUSCO TRABAJO?	discreta	numeric-2.0	41412	36879	R409
19	R409OTR	Otros Especifique	continua	numeric-2.0	411	77880	409OTR. Otros _____
20	R409A	SI DURANTE LA SEMANA ANTERIOR (...) HUBIERA ENCONTRADO TRABAJO	discreta	numeric-1.0	2218	76073	409A. SI DURANTE LA SEMANA ANTERIOR (...) HUBIERA ENCONTRADO TRABAJO O CONSEGUIDO CLIENTES ¿HUBIERA ESTADO DISPUESTO(A) A TRABAJAR EN EL MISMO MOMENTO O MAS TARDAR EN 2 SEMANAS? 1. Sí 2. No
21	R410	¿(...) HA TRABAJADO ANTES?	discreta	numeric-1.0	23757	54534	410. ¿(...) HA TRABAJADO ANTES? 1. Sí 2. No
22	R411A	Horas laborales efectivas de lunes a viernes	continua	numeric-2.0	34344	43947	411A. ¿CUÁNTAS HORAS, DÍAS Y EN QUÉ JORNADA TRABAJO EFECTIVAMENTE (...) LA SEMANA ANTERIOR? Jornada A. De lunes a viernes 1. De 7 AM a 6 PM 2. De 6 PM a 7 AM B. De sábado a domingo 3. Mixta
23	R411B	Días laborales efectivas fin de semana	discreta	numeric-1.0	34344	43947	411B. ¿CUÁNTOS HORAS, DÍAS Y EN QUÉ JORNADA TRABAJO EFECTIVAMENTE (...) LA SEMANA ANTERIOR? Jornada A. De lunes a viernes 1. De 7 AM a 6 PM 2. De 6 PM a 7 AM B. De sábado a domingo 3. Mixta
24	R411C	1. De 7 am a 6 pm	discreta	numeric-1.0	34344	43947	411C. ¿CUÁNTAS HORAS, DÍAS Y EN QUÉ JORNADA TRABAJO EFECTIVAMENTE (...) LA SEMANA ANTERIOR? Jornada A. De lunes a viernes 1. De 7 AM a 6 PM 2. De 6 PM a 7 AM B. De sábado a domingo 3. Mixta
25	R411D	b. Horas	continua	numeric-2.0	23705	54586	411D. ¿CUÁNTAS HORAS, DÍAS Y EN QUÉ JORNADA TRABAJO EFECTIVAMENTE (...) LA SEMANA ANTERIOR? Jornada A. De lunes a viernes 1. De 7 AM a 6 PM 2. De 6 PM a 7 AM B. De sábado a domingo 3. Mixta
26	R411E	b. Días	discreta	numeric-1.0	23705	54586	411E. ¿CUÁNTAS HORAS, DÍAS Y EN QUÉ JORNADA TRABAJO EFECTIVAMENTE (...) LA SEMANA ANTERIOR? Jornada A. De lunes a viernes 1. De 7 AM a 6 PM 2. De 6 PM a 7 AM B. De sábado a domingo 3. Mixta
27	R411F	2. De 7 am a 6 pm	discreta	numeric-1.0	23705	54586	411F. ¿CUÁNTAS HORAS, DÍAS Y EN QUÉ JORNADA TRABAJO EFECTIVAMENTE (...) LA SEMANA ANTERIOR? Jornada A. De lunes a viernes 1. De 7 AM a 6 PM 2. De 6 PM a 7 AM B. De sábado a domingo 3. Mixta
28	R412A	Horas laborales efectivas de fin de semana	continua	numeric-2.0	13549	64742	412A. ¿CUÁNTAS HORAS, DÍAS Y EN QUÉ JORNADA TRABAJA (...)

Archivo SEC04 = EMPLEO E INGRESO							
#	Nombre	Etiqueta	Tipo	Formato	Válido	Inválido	Pregunta
							HABITUALMENTE A LA SEMANA? Jornada A. De lunes a viernes 1. De 7 AM a 6 PM 2. De 6 PM a 7 AM B. De sábado a domingo 3. Mixta
29	R412B	Días laborales efectivas fin de semana	discreta	numeric-1.0	13550	64741	412B. ¿CUÁNTAS HORAS, DÍAS Y EN QUÉ JORNADA TRABAJA (...) HABITUALMENTE A LA SEMANA? Jornada A. De lunes a viernes 1. De 7 AM a 6 PM 2. De 6 PM a 7 AM B. De sábado a domingo 3. Mixta
30	R412C	1. De 7 am a 6 pm	discreta	numeric-1.0	13549	64742	412C. ¿CUÁNTAS HORAS, DÍAS Y EN QUÉ JORNADA TRABAJA (...) HABITUALMENTE A LA SEMANA? Jornada A. De lunes a viernes 1. De 7 AM a 6 PM 2. De 6 PM a 7 AM B. De sábado a domingo 3. Mixta
31	R412D	b. Horas	continua	numeric-2.0	8114	70177	412D. ¿CUÁNTAS HORAS, DÍAS Y EN QUÉ JORNADA TRABAJA (...) HABITUALMENTE A LA SEMANA? Jornada A. De lunes a viernes 1. De 7 AM a 6 PM 2. De 6 PM a 7 AM B. De sábado a domingo 3. Mixta
32	R412E	b. Días	discreta	numeric-1.0	8112	70179	412E. ¿CUÁNTAS HORAS, DÍAS Y EN QUÉ JORNADA TRABAJA (...) HABITUALMENTE A LA SEMANA? Jornada A. De lunes a viernes 1. De 7 AM a 6 PM 2. De 6 PM a 7 AM B. De sábado a domingo 3. Mixta
33	R412F	2. De 7 am a 6 pm	discreta	numeric-1.0	8112	70179	412F. ¿CUÁNTAS HORAS, DÍAS Y EN QUÉ JORNADA TRABAJA (...) HABITUALMENTE A LA SEMANA? Jornada A. De lunes a viernes 1. De 7 AM a 6 PM 2. De 6 PM a 7 AM B. De sábado a domingo 3. Mixta
34	R413	¿POR QUE RAZÓN (...) TRABAJA MENOS DE 40 HORAS?	discreta	numeric-2.0	12636	65655	R413
35	R413OTR	Otros	continua	numeric-2.0	37	78254	413OTR. Otros _____
36	R414	¿CUAL ES LA OCUPACIÓN O TIPO DE TRABAJO QUE (...) REALIZA	continua	numeric-4.0	35713	42578	414. ¿CUÁL ES LA OCUPACIÓN O TIPO DE TRABAJO QUE (...) REALIZA?
37	R416	¿A QUE SE DEDICA LA EMPRESA O INSTITUCIÓN	continua	numeric-4.0	35713	42578	416. ¿A QUÉ SE DEDICA LA EMPRESA O INSTITUCIÓN EN LA CUAL TRABAJA (...)?
38	R417A01	¿Con herramientas peligrosa?	discreta	numeric-1.0	35713	42578	417A01. ¿EN SU EMPLEO (...) TRABAJA?: 01. ¿Con herramientas peligrosa? (cortopunzantes, maquinas en movimiento, etc)..... 1. Si 2. No
39	R417A02	¿Con químicos? (pinturas, salas de belleza,	discreta	numeric-1.0	35713	42578	417A02. ¿EN SU EMPLEO (...) TRABAJA? 02. ¿Con químicos? (pinturas, salas de belleza, pesticidas, etc) 1. Si 2. No

Archivo SEC04 = EMPLEO E INGRESO							
#	Nombre	Etiqueta	Tipo	Formato	Válido	Inválido	Pregunta
40	R417A03	¿Llevando cargas pesadas?	discreta	numeric-1.0	35713	42578	417A03. ¿EN SU EMPLEO (...) TRABAJA? 03. ¿Llevando cargas pesadas?..... 1. Si 2. No
41	R417A04	¿En ambiente con gases, fuego?	discreta	numeric-1.0	35713	42578	417A04. ¿EN SU EMPLEO (...) TRABAJA? 04. ¿En ambiente con gases, fuego?..... 1. Si 2. No
42	R417A05	¿En ambiente con polvo, humo?	discreta	numeric-1.0	35713	42578	417A05. ¿EN SU EMPLEO (...) TRABAJA? 05. ¿En ambiente con polvo, humo? 1. Si 2. No
43	R417A06	¿Con explosivos?	discreta	numeric-1.0	35713	42578	417A06. ¿EN SU EMPLEO (...) TRABAJA? 06. ¿Con explosivos? 1. Si 2. No
44	R417A07	¿En alturas?	discreta	numeric-1.0	35713	42578	417A07. ¿EN SU EMPLEO (...) TRABAJA? 07. ¿En alturas? 1. Si 2. No
45	R417A08	¿Bajo el agua, en altamar o en manglares?	discreta	numeric-1.0	35713	42578	417A08. ¿EN SU EMPLEO (...) TRABAJA? 08. ¿Bajo el agua, en altamar o en manglares?..... 1. Si 2. No
46	R417A09	¿Bajo tierra?	discreta	numeric-1.0	35713	42578	417A09. ¿EN SU EMPLEO (...) TRABAJA? 09. ¿Bajo tierra? 1. Si 2. No
47	R417A10	¿Con temperaturas o humedad extrema?	discreta	numeric-1.0	35713	42578	417A10. ¿EN SU EMPLEO (...) TRABAJA? 10. ¿Con temperaturas o humedad extrema? 1. Si 2. No
48	R417A11	¿En ambiente bullicioso?	discreta	numeric-1.0	35713	42578	417A11. ¿EN SU EMPLEO (...) TRABAJA? 11. ¿En ambiente bullicioso?..... 1. Si 2. No
49	R417A12	¿Con luz insuficiente?	discreta	numeric-1.0	35713	42578	417A12. ¿EN SU EMPLEO (...) TRABAJA? 12. ¿Con luz insuficiente?..... 1. Si 2. No
50	R417A13	Mota u otras partículas	discreta	numeric-1.0	35713	42578	417A13. ¿EN SU EMPLEO (...) TRABAJA? 13. ¿Mota u otras partículas? 1. Si 2. No
51	R417A14	Otros	discreta	numeric-1.0	35713	42578	417A14. ¿EN SU EMPLEO (...) TRABAJA? 14. Otros (Especifique) 1. Si 2. No
52	R418	EN SU OCUPACIÓN PRINCIPAL (..) TRABAJA EN	discreta	numeric-2.0	35713	42578	R418
53	R418TR	Otros Especifique:	discreta	numeric-1.0	20	78271	418TR. Otros.....
54	R419	¿HA FIRMADO (..) CONTRATO DE TRABAJO?	discreta	numeric-1.0	19279	59012	419. ¿HA FIRMADO (...) CONTRATO DE TRABAJO? 1. Sí 2. No 3. No sabe, no responde

Archivo SEC04 = EMPLEO E INGRESO							
#	Nombre	Etiqueta	Tipo	Formato	Válido	Inválido	Pregunta
55	R419A	Meses	discreta	numeric-2.0	5826	72465	419A. SI LA RESPUESTA ES SI, ¿POR CUÁNTO TIEMPO? Meses
56	R420	¿EN QUE SECTOR TRABAJA (..)?	discreta	numeric-1.0	17686	60605	420. ¿EN QUÉ SECTOR TRABAJA (...)? 1. Privado 2. Público
57	R421	ADEMAS DE (..) ¿CUANTAS PERSONAS	continua	numeric-3.0	34120	44171	421. ADEMÁS DE (...) ¿CUÁNTAS PERSONAS TRABAJAN EN LA EMPRESA, NEGOCIO O INSTITUCIÓN DECLARADA? (Anotar la cantidad de personas.
58	R422	¿(...) ES AFILIADO O ESTA CUBIERTO POR ALGUN	discreta	numeric-1.0	35713	42578	422. ¿(...) ES AFILIADO O ESTÁ CUBIERTO POR ALGÚN SISTEMA DE SEGURIDAD SOCIAL PUBLICO O PRIVADO 1. Sí, afiliado(a) 2. Sí, beneficiario(a) 3. No
59	R423	¿CON QUE PERIODICIDAD RECIBE SU SUELDO (...)	discreta	numeric-1.0	23631	54660	423. ¿CON QUÉ PERIODICIDAD RECIBE SU SUELDO O SALARIO (...) POR LA ACTIVIDAD PRINCIPAL QUE REALIZA? 1. Diaria 2. Semanal 3. Quincenal 4. Mensual 5. Por obra o destajo (promedio mensual) 6. No recibe salario en efectivo
60	R424	¿CUAL ES EL SUELDO QUE RECIBIO (...) EN EL ULTIMO [PERIODO] POR SU ACTIVIDAD PRINCIPAL?	continua	numeric-7.2	19246	59045	424. ¿CUÁL ES EL SUELDO O SALARIO BRUTO QUE RECIBÍÓ (...) EN EL ULTIMO [PERIODO] POR SU ACTIVIDAD PRINCIPAL?
61	R42501A	Pago por horas extras	continua	numeric-6.2	23631	54660	42501A. ADEMÁS DEL INGRESO ANTERIOR POR SUELDO O SALARIO ¿RECIBÍÓ (...) ALGUNA OTRA REMUNERACIÓN MONETARIA O EN ESPECIE DURANTE LOS ÚLTIMOS 12 MESES? (Indíque monto y periodicidad) 01.Pago por horas extras.....Monto pago hrs. extra dólares
62	R42501B	Veces al año Pago por horas extras	continua	numeric-2.0	334	77957	42501B. ADEMÁS DEL INGRESO ANTERIOR POR SUELDO O SALARIO ¿RECIBÍÓ (...) ALGUNA OTRA REMUNERACIÓN MONETARIA O EN ESPECIE DURANTE LOS ÚLTIMOS 12 MESES? (Indíque monto y periodicidad) 01.Pago por horas extras.....Veces recibe pago hrs. extra
63	R42502A	Salario vacaciona	continua	numeric-7.2	23631	54660	42502A. ADEMÁS DEL INGRESO ANTERIOR POR SUELDO O SALARIO ¿RECIBÍÓ (...) ALGUNA OTRA REMUNERACIÓN MONETARIA O EN ESPECIE DURANTE LOS ÚLTIMOS 12 MESES? (Indíque monto y periodicidad) 02. Salario vacacional.....Monto salario vacacional dólares
64	R42502B	Salario vacaciona veces	discreta	numeric-1.0	1250	77041	42502B. ADEMÁS DEL INGRESO ANTERIOR POR SUELDO O SALARIO ¿RECIBÍÓ (...) ALGUNA OTRA REMUNERACIÓN

Archivo SEC04 = EMPLEO E INGRESO							
#	Nombre	Etiqueta	Tipo	Formato	Válido	Inválido	Pregunta
							MONETARIA O EN ESPECIE DURANTE LOS ÚLTIMOS 12 MESES? (Indique monto y periodicidad) 02. Salario vacacional.....Veces recibe salario vacacional
65	R42503A	Aguinaldo	continua	numeric-7.2	23631	54660	42503A. ADEMÁS DEL INGRESO ANTERIOR POR SUELDO O SALARIO ¿RECIBÍ (...) ALGUNA OTRA REMUNERACIÓN MONETARIA O EN ESPECIE DURANTE LOS ÚLTIMOS 12 MESES? (Indique monto y periodicidad) 03. Aguinaldo.....Monto aguinaldo dólares
66	R42503B	Aguinaldo veces al año	discreta	numeric-1.0	4722	73569	42503B. ADEMÁS DEL INGRESO ANTERIOR POR SUELDO O SALARIO ¿RECIBÍ (...) ALGUNA OTRA REMUNERACIÓN MONETARIA O EN ESPECIE DURANTE LOS ÚLTIMOS 12 MESES? (Indique monto y periodicidad) 03. Aguinaldo.....Veces recibe aguinaldo
67	R42504A	Bonificaciones, comisiones, viáticos	continua	numeric-7.2	23631	54660	42504A. ADEMÁS DEL INGRESO ANTERIOR POR SUELDO O SALARIO ¿RECIBÍ (...) ALGUNA OTRA REMUNERACIÓN MONETARIA O EN ESPECIE DURANTE LOS ÚLTIMOS 12 MESES? (Indique monto y periodicidad) 04. Bonificaciones, comisiones, viáticos.....Monto bonificaciones dólares
68	R42504B	Bonificaciones veces al año	continua	numeric-2.0	717	77574	42504B. ADEMÁS DEL INGRESO ANTERIOR POR SUELDO O SALARIO ¿RECIBÍ (...) ALGUNA OTRA REMUNERACIÓN MONETARIA O EN ESPECIE DURANTE LOS ÚLTIMOS 12 MESES? (Indique monto y periodicidad) 04. Bonificaciones, comisiones, viáticos.....Veces recibe bonificaciones
69	R42505A	Alimentos o refrigerios	continua	numeric-6.2	23631	54660	42505A. ADEMÁS DEL INGRESO ANTERIOR POR SUELDO O SALARIO ¿RECIBÍ (...) ALGUNA OTRA REMUNERACIÓN MONETARIA O EN ESPECIE DURANTE LOS ÚLTIMOS 12 MESES? (Indique monto y periodicidad) 05. Alimentos o refrigerios.....Monto recibe alimentos dólares
70	R42505B	Alimentos o refrigerios veces al año	continua	numeric-2.0	3931	74360	42505B. ADEMÁS DEL INGRESO ANTERIOR POR SUELDO O SALARIO ¿RECIBÍ (...) ALGUNA OTRA REMUNERACIÓN MONETARIA O EN ESPECIE DURANTE LOS ÚLTIMOS

Archivo SEC04 = EMPLEO E INGRESO							
#	Nombre	Etiqueta	Tipo	Formato	Válido	Inválido	Pregunta
							12 MESES? (Indique monto y periodicidad) 05. Alimentos o refrigerios.....Veces recibe alimentos
71	R42506A	Ropa, uniformes o calzado	continua	numeric-7.2	23631	54660	42506A. ADEMÁS DEL INGRESO ANTERIOR POR SUELDO O SALARIO ¿RECIBÍÓ (...) ALGUNA OTRA REMUNERACIÓN MONETARIA O EN ESPECIE DURANTE LOS ÚLTIMOS 12 MESES? (Indique monto y periodicidad) 06. Ropa, uniformes o calzado.....Monto recibe ropa dólares
72	R42506B	Ropa ,uniforma calzado veces al año	discreta	numeric-2.0	1970	76321	42506B. ADEMÁS DEL INGRESO ANTERIOR POR SUELDO O SALARIO ¿RECIBÍÓ (...) ALGUNA OTRA REMUNERACIÓN MONETARIA O EN ESPECIE DURANTE LOS ÚLTIMOS 12 MESES? (Indique monto y periodicidad) 06. Ropa, uniformes o calzado.....Veces recibe ropa
73	R42507A	Mercaderías (en especie)	continua	numeric-6.2	23631	54660	42507A. ADEMÁS DEL INGRESO ANTERIOR POR SUELDO O SALARIO ¿RECIBÍÓ (...) ALGUNA OTRA REMUNERACIÓN MONETARIA O EN ESPECIE DURANTE LOS ÚLTIMOS 12 MESES? (Indique monto y periodicidad) 07. Mercaderías (en especie).....Monto recibe mercaderías dólares
74	R42507B	Mercadería veces al año	continua	numeric-2.0	375	77916	42507B. ADEMÁS DEL INGRESO ANTERIOR POR SUELDO O SALARIO ¿RECIBÍÓ (...) ALGUNA OTRA REMUNERACIÓN MONETARIA O EN ESPECIE DURANTE LOS ÚLTIMOS 12 MESES? (Indique monto y periodicidad) 07. Mercaderías (en especie).....Veces recibe mercaderías
75	R42508A	Vivienda	continua	numeric-6.2	23631	54660	42508A. ADEMÁS DEL INGRESO ANTERIOR POR SUELDO O SALARIO ¿RECIBÍÓ (...) ALGUNA OTRA REMUNERACIÓN MONETARIA O EN ESPECIE DURANTE LOS ÚLTIMOS 12 MESES? (Indique monto y periodicidad) 08. Vivienda.....Monto recibe vivienda dólares
76	R42508B	Vivienda veces al año	discreta	numeric-2.0	702	77589	42508B. ADEMÁS DEL INGRESO ANTERIOR POR SUELDO O SALARIO ¿RECIBÍÓ (...) ALGUNA OTRA REMUNERACIÓN MONETARIA O EN ESPECIE DURANTE LOS ÚLTIMOS 12 MESES? (Indique monto y periodicidad) 08. Vivienda.....Veces recibe vivienda

Archivo SEC04 = EMPLEO E INGRESO							
#	Nombre	Etiqueta	Tipo	Formato	Válido	Inválido	Pregunta
77	R42509A	Transporte o combustible	continua	numeric-6.2	23631	54660	42509A. ADEMÁS DEL INGRESO ANTERIOR POR SUELDO O SALARIO ¿RECIBÍÓ (...) ALGUNA OTRA REMUNERACIÓN MONETARIA O EN ESPECIE DURANTE LOS ÚLTIMOS 12 MESES? (Indique monto y periodicidad) 09. Transporte o combustible.....Monto recibe transporte dólares
78	R42509B	Transporte o combustible veces al año	continua	numeric-2.0	444	77847	42509B. ADEMÁS DEL INGRESO ANTERIOR POR SUELDO O SALARIO ¿RECIBÍÓ (...) ALGUNA OTRA REMUNERACIÓN MONETARIA O EN ESPECIE DURANTE LOS ÚLTIMOS 12 MESES? (Indique monto y periodicidad) 09. Transporte o combustible.....Veces recibe transporte
79	R42510A	Seguro privado de salud	continua	numeric-5.2	23631	54660	42510A. ADEMÁS DEL INGRESO ANTERIOR POR SUELDO O SALARIO ¿RECIBÍÓ (...) ALGUNA OTRA REMUNERACIÓN MONETARIA O EN ESPECIE DURANTE LOS ÚLTIMOS 12 MESES? (Indique monto y periodicidad) 10. Seguro privado de salud.....Monto recibe seguro privado dólares
80	R42510B	Seguro privado de salud	discreta	numeric-2.0	3	78288	2510B. ADEMÁS DEL INGRESO ANTERIOR POR SUELDO O SALARIO ¿RECIBÍÓ (...) ALGUNA OTRA REMUNERACIÓN MONETARIA O EN ESPECIE DURANTE LOS ÚLTIMOS 12 MESES? (Indique monto y periodicidad) 10. Seguro privado de salud.....Veces recibe seguro privado
81	R42511A	Propinas	continua	numeric-6.2	23631	54660	42511A. ADEMÁS DEL INGRESO ANTERIOR POR SUELDO O SALARIO ¿RECIBÍÓ (...) ALGUNA OTRA REMUNERACIÓN MONETARIA O EN ESPECIE DURANTE LOS ÚLTIMOS 12 MESES? (Indique monto y periodicidad) 11. PropinasMonto recibe de Propina
82	R42511B	Propinas veces al año	continua	numeric-3.0	58	78233	42511B. ADEMÁS DEL INGRESO ANTERIOR POR SUELDO O SALARIO ¿RECIBÍÓ (...) ALGUNA OTRA REMUNERACIÓN MONETARIA O EN ESPECIE DURANTE LOS ÚLTIMOS 12 MESES? (Indique monto y periodicidad) 11. PropinasVeces recibe de Propinas
83	R42512A	Otros	continua	numeric-6.2	23631	54660	42512A. ADEMÁS DEL INGRESO ANTERIOR

Archivo SEC04 = EMPLEO E INGRESO							
#	Nombre	Etiqueta	Tipo	Formato	Válido	Inválido	Pregunta
							POR SUELDO O SALARIO ¿RECIBÍ (...) ALGUNA OTRA REMUNERACIÓN MONETARIA O EN ESPECIE DURANTE LOS ÚLTIMOS 12 MESES? (Indique monto y periodicidad) 12. Otros _____Monto recibido en otras formas de pago dolares
84	R42512B	Otros veces	discreta	numeric-2.0	40	78251	42512B. ADEMÁS DEL INGRESO ANTERIOR POR SUELDO O SALARIO ¿RECIBÍ (...) ALGUNA OTRA REMUNERACIÓN MONETARIA O EN ESPECIE DURANTE LOS ÚLTIMOS 12 MESES? (Indique monto y periodicidad) 12. Otros _____Veces recibe otras formas de pago
85	R42512OT	Otros	discreta	numeric-2.0	40	78251	42512OT. ADEMÁS DEL INGRESO ANTERIOR POR SUELDO O SALARIO ¿RECIBÍ (...) ALGUNA OTRA REMUNERACIÓN MONETARIA O EN ESPECIE DURANTE LOS ÚLTIMOS 12 MESES? (Indique monto y periodicidad) 12. Otros _____Monto recibido en otras formas de pago dolares
86	R426	LA ACTIVIDAD QUE REALIZA (..) LA EFECTUA:	discreta	numeric-1.0	12082	66209	426. LA ACTIVIDAD QUE REALIZA (...) LA EFECTUA: 1. ¿En el hogar entrevistado? 2. ¿En otro lugar fijo? 3. ¿Se desplaza?
87	R427	¿CON QUE PERIODICIDAD RECIBE (...) INGRESO POR	discreta	numeric-1.0	8489	69802	427. ¿CON QUÉ PERIODICIDAD RECIBE (...) INGRESO POR LA VENTA DE PRODUCTOS Y/O SERVICIOS DE SU EMPRESA, ESTABLECIMIENTO O NEGOCIO? 01. Diaria 02. Semanal 03. Quincenal 04. Mensual 05. Bimensual 06. Trimestral 07. Semestral 08. Anual 09. Por obra o destajo (promedio mensual)
88	R428	¿CUAL ES EL INGRESO BRUTO [PERIODO] DE LA EMPRESA O NEGOCIO DE (...)?	continua	numeric-8.2	8489	69802	428. ¿CUÁL ES EL INGRESO BRUTO [PERIODO] DE LA EMPRESA O NEGOCIO DE (...)?
89	R429	¿A CUANTO ASCENDIÓ EL COSTO TOTAL [PERIODO] DE LA EMPRESA O NEGOCIO	continua	numeric-8.2	8483	69808	429: ¿A CUANTO ASCENDIO EL GASTO TOTAL (PERIODO) DE SU EMPRESA O NEGOCIO DE (...)?
90	R430	DE LOS BIENES PRODUCIDOS POR EL HOGAR Y/O DE LOS PRODUCTOS ADQUIRIDOS CON FINES COMERCIALES EN SU TRABAJO PRINCIPAL (...) ¿UTILIZA PRODUCTOS PARA SU CONSUMO?	discreta	numeric-1.0	8489	69802	430. DE LOS BIENES PRODUCIDOS POR EL HOGAR Y/O DE LOS PRODUCTOS ADQUIRIDOS CON FINES COMERCIALES EN SU TRABAJO PRINCIPAL (...) ¿UTILIZA PRODUCTOS PARA SU CONSUMO? 1. Sí 2. No
91	R431	¿EN CUANTO ESTIMA UD. EL VALOR DE	continua	numeric-6.2	3267	75024	431. ¿EN CUÁNTO ESTIMA UD. EL VALOR DE LOS PRODUCTOS

Archivo SEC04 = EMPLEO E INGRESO							
#	Nombre	Etiqueta	Tipo	Formato	Válido	Inválido	Pregunta
		LOS PRODUCTOS UTILIZADOS POR (...)					UTILIZADOS POR (...) PARA SU CONSUMO EN EL MES ANTERIOR?
92	R432	ADEMAS DE SU OCUPACION PRINCIPAL ¿TIENE (...) OTRO TRABAJO?	discreta	numeric-1.0	35713	42578	432. ADEMÁS DE SU OCUPACIÓN PRINCIPAL ¿TIENE (...) OTRO TRABAJO? 1. Sí 2. No
93	R433	¿CUANTAS HORAS TRABAJO (...) LA SEMANA ANTERIOR EN SU OCUPACION SECUNDARIA?	continua	numeric-2.0	2185	76106	433. ¿CUÁNTAS HORAS TRABAJO (...) LA SEMANA ANTERIOR EN SU OCUPACIÓN SECUNDARIA?
94	R433M	¿CUANTAS MINUTOS TRABAJO (...) LA SEMANA ANTERIOR EN SU OCUPACION SECUNDARIA?	discreta	numeric-1.0	0	78291	433M. ¿CUÁNTAS MINUTOS TRABAJO (...) LA SEMANA ANTERIOR EN SU OCUPACIÓN SECUNDARIA?
95	R434	¿CUAL FUE EL INGRESO NETO O SALARIO QUE RECIBIO (...) EL MES ANTERIOR EN SU OCUPACION SECUNDARIA?	continua	numeric-7.2	2185	76106	434. ¿CUÁL FUE EL INGRESO NETO O SALARIO QUE RECIBÍÓ (...) EL MES ANTERIOR EN SU OCUPACIÓN SECUNDARIA
96	R43501A	Monto	discreta	numeric-4.2	2185	76106	43501A. ADEMÁS DEL INGRESO ANTERIOR POR SUELDO O SALARIO ¿RECIBÍÓ (...) ALGUNA OTRA REMUNERACION MONETARIA O EN ESPECIE DURANTE LOS ÚLTIMOS 12 MESES? (Indique monto y periodicidad) 01.Pago por horas extras.....Monto pago hrs. extra dólares
97	R43501B	Veces al año	discreta	numeric-1.0	0	78291	43501B. ADEMÁS DEL INGRESO ANTERIOR POR SUELDO O SALARIO ¿RECIBÍÓ (...) ALGUNA OTRA REMUNERACIÓN MONETARIA O EN ESPECIE DURANTE LOS ÚLTIMOS 12 MESES? (Indíque monto y periodicidad) 01.Pago por horas extras.....Veces recibe pago hrs. extra
98	R43502A	Monto	continua	numeric-6.2	2185	76106	43502A. ADEMÁS DEL INGRESO ANTERIOR POR SUELDO O SALARIO ¿RECIBÍÓ (...) ALGUNA OTRA REMUNERACIÓN MONETARIA O EN ESPECIE DURANTE LOS ÚLTIMOS 12 MESES? (Indíque monto y periodicidad) 02. Salario vacacional.....Monto salario vacacional dólares
99	R43502B	Veces al año	discreta	numeric-1.0	2	78289	43502B. ADEMÁS DEL INGRESO ANTERIOR POR SUELDO O SALARIO ¿RECIBÍÓ (...) ALGUNA OTRA REMUNERACIÓN MONETARIA O EN ESPECIE DURANTE LOS ÚLTIMOS 12 MESES? (Indíque monto y periodicidad) 02. Salario

Archivo SEC04 = EMPLEO E INGRESO							
#	Nombre	Etiqueta	Tipo	Formato	Válido	Inválido	Pregunta
							vacacional.....Veces recibe salario vacacional
100	R43503A	Monto	continua	numeric-7.2	2185	76106	43503A. ADEMÁS DEL INGRESO ANTERIOR POR SUELDO O SALARIO ¿RECIBIÓ (...) ALGUNA OTRA REMUNERACIÓN MONETARIA O EN ESPECIE DURANTE LOS ÚLTIMOS 12 MESES? (Indíque monto y periodicidad) 03. Aguinaldo.....Monto aguinaldo dólares
101	R43503B	Veces al año	discreta	numeric-1.0	17	78274	43503B. ADEMÁS DEL INGRESO ANTERIOR POR SUELDO O SALARIO ¿RECIBIÓ (...) ALGUNA OTRA REMUNERACIÓN MONETARIA O EN ESPECIE DURANTE LOS ÚLTIMOS 12 MESES? (Indíque monto y periodicidad) 03. Aguinaldo.....Veces recibe aguinaldo
102	R43504A	Monto	continua	numeric-5.2	2185	76106	43504A. ADEMÁS DEL INGRESO ANTERIOR POR SUELDO O SALARIO ¿RECIBIÓ (...) ALGUNA OTRA REMUNERACIÓN MONETARIA O EN ESPECIE DURANTE LOS ÚLTIMOS 12 MESES? (Indíque monto y periodicidad) 04. Bonificaciones, comisiones, viáticos.....Monto bonificaciones dólares
103	R43504B	Veces al año	discreta	numeric-2.0	3	78288	43504B. ADEMÁS DEL INGRESO ANTERIOR POR SUELDO O SALARIO ¿RECIBIÓ (...) ALGUNA OTRA REMUNERACIÓN MONETARIA O EN ESPECIE DURANTE LOS ÚLTIMOS 12 MESES? (Indíque monto y periodicidad) 04. Bonificaciones, comisiones, viáticos.....Veces recibe bonificaciones
104	R43505A	Monto	continua	numeric-6.2	2185	76106	43505A. ADEMÁS DEL INGRESO ANTERIOR POR SUELDO O SALARIO ¿RECIBIÓ (...) ALGUNA OTRA REMUNERACIÓN MONETARIA O EN ESPECIE DURANTE LOS ÚLTIMOS 12 MESES? (Indíque monto y periodicidad) 05. Alimentos o refrigerios.....Monto recibe alimentos dólares
105	R43505B	Veces al año	continua	numeric-2.0	79	78212	43505B. ADEMÁS DEL INGRESO ANTERIOR POR SUELDO O SALARIO ¿RECIBIÓ (...) ALGUNA OTRA REMUNERACIÓN MONETARIA O EN ESPECIE DURANTE LOS ÚLTIMOS 12 MESES? (Indíque monto y periodicidad) 05. Alimentos o refrigerios.....Veces recibe alimentos

Archivo SEC04 = EMPLEO E INGRESO							
#	Nombre	Etiqueta	Tipo	Formato	Válido	Inválido	Pregunta
106	R43506A	Monto	continua	numeric-6.2	2185	76106	43506A. ADEMÁS DEL INGRESO ANTERIOR POR SUELDO O SALARIO ¿RECIBÍÓ (...) ALGUNA OTRA REMUNERACIÓN MONETARIA O EN ESPECIE DURANTE LOS ÚLTIMOS 12 MESES? (Indique monto y periodicidad) 06. Ropa, uniformes o calzado.....Monto recibe ropa dólares
107	R43506B	Veces al año	discreta	numeric-1.0	2	78289	43506B. ADEMÁS DEL INGRESO ANTERIOR POR SUELDO O SALARIO ¿RECIBÍÓ (...) ALGUNA OTRA REMUNERACIÓN MONETARIA O EN ESPECIE DURANTE LOS ÚLTIMOS 12 MESES? (Indique monto y periodicidad) 06. Ropa, uniformes o calzado.....Veces recibe ropa
108	R43507A	Monto	continua	numeric-6.2	2185	76106	43507A. ADEMÁS DEL INGRESO ANTERIOR POR SUELDO O SALARIO ¿RECIBÍÓ (...) ALGUNA OTRA REMUNERACIÓN MONETARIA O EN ESPECIE DURANTE LOS ÚLTIMOS 12 MESES? (Indique monto y periodicidad) 07. Mercaderías (en especie).....Monto recibe mercaderías dólares
109	R43507B	Veces al año	discreta	numeric-2.0	8	78283	43507B. DEMÁS DEL INGRESO ANTERIOR POR SUELDO O SALARIO ¿RECIBÍÓ (...) ALGUNA OTRA REMUNERACIÓN MONETARIA O EN ESPECIE DURANTE LOS ÚLTIMOS 12 MESES? (Indique monto y periodicidad) 07. Mercaderías (en especie).....Veces recibe mercaderías
110	R43508A	Monto	continua	numeric-6.2	2185	76106	43508A. ADEMÁS DEL INGRESO ANTERIOR POR SUELDO O SALARIO ¿RECIBÍÓ (...) ALGUNA OTRA REMUNERACIÓN MONETARIA O EN ESPECIE DURANTE LOS ÚLTIMOS 12 MESES? (Indique monto y periodicidad) 08. Vivienda.....Monto recibe vivienda dólares
111	R43508B	Veces al año	discreta	numeric-2.0	8	78283	43508B. ADEMÁS DEL INGRESO ANTERIOR POR SUELDO O SALARIO ¿RECIBÍÓ (...) ALGUNA OTRA REMUNERACIÓN MONETARIA O EN ESPECIE DURANTE LOS ÚLTIMOS 12 MESES? (Indique monto y periodicidad) 08. Vivienda.....Veces recibe vivienda
112	R43509A	Monto	continua	numeric-6.2	2185	76106	43509A. ADEMÁS DEL INGRESO ANTERIOR POR SUELDO O SALARIO ¿RECIBÍÓ (...) ALGUNA OTRA REMUNERACIÓN

Archivo SEC04 = EMPLEO E INGRESO							
#	Nombre	Etiqueta	Tipo	Formato	Válido	Inválido	Pregunta
							MONETARIA O EN ESPECIE DURANTE LOS ÚLTIMOS 12 MESES? (Indique monto y periodicidad) 09. Transporte o combustible.....Monto recibe transporte dólares
113	R43509B	Veces al año	discreta	numeric-2.0	3	78288	43509B. ADEMÁS DEL INGRESO ANTERIOR POR SUELDO O SALARIO ¿RECIBÍÓ (...) ALGUNA OTRA REMUNERACIÓN MONETARIA O EN ESPECIE DURANTE LOS ÚLTIMOS 12 MESES? (Indique monto y periodicidad) 09. Transporte o combustible.....Veces recibe transporte
114	R43510A	Monto	discreta	numeric-4.2	2185	76106	43510A. ADEMÁS DEL INGRESO ANTERIOR POR SUELDO O SALARIO ¿RECIBÍÓ (...) ALGUNA OTRA REMUNERACIÓN MONETARIA O EN ESPECIE DURANTE LOS ÚLTIMOS 12 MESES? (Indique monto y periodicidad) 10. Seguro privado de salud.....Monto recibe seguro privado dólares
115	R43510B	Veces al año	discreta	numeric-1.0	0	78291	43510B. ADEMÁS DEL INGRESO ANTERIOR POR SUELDO O SALARIO ¿RECIBÍÓ (...) ALGUNA OTRA REMUNERACIÓN MONETARIA O EN ESPECIE DURANTE LOS ÚLTIMOS 12 MESES? (Indique monto y periodicidad) 10. Seguro privado de salud.....Veces recibe seguro privado
116	R43511A	Monto	continua	numeric-5.2	2185	76106	43511A. ADEMÁS DEL INGRESO ANTERIOR POR SUELDO O SALARIO ¿RECIBÍÓ (...) ALGUNA OTRA REMUNERACIÓN MONETARIA O EN ESPECIE DURANTE LOS ÚLTIMOS 12 MESES? (Indique monto y periodicidad) 11. PropinasMonto recibe de Propinas
117	R43511B	Veces al año	discreta	numeric-2.0	1	78290	43511B. ADEMÁS DEL INGRESO ANTERIOR POR SUELDO O SALARIO ¿RECIBÍÓ (...) ALGUNA OTRA REMUNERACIÓN MONETARIA O EN ESPECIE DURANTE LOS ÚLTIMOS 12 MESES? (Indique monto y periodicidad) 11. PropinasVeces recibe de Propinas
118	R43512A	Monto	continua	numeric-6.2	2185	76106	43512A. ADEMÁS DEL INGRESO ANTERIOR POR SUELDO O SALARIO ¿RECIBÍÓ (...) ALGUNA OTRA REMUNERACIÓN MONETARIA O EN ESPECIE DURANTE

Archivo SEC04 = EMPLEO E INGRESO							
#	Nombre	Etiqueta	Tipo	Formato	Válido	Inválido	Pregunta
							LOS ÚLTIMOS 12 MESES? (Indique monto y periodicidad) 12. Otros _____Monto recibido en otras formas de pago dolares
119	R43512B	Veces al año	discreta	numeric-2.0	3	78288	43512B. ADEMÁS DEL INGRESO ANTERIOR POR SUELDO O SALARIO ¿RECIBIÓ (...) ALGUNA OTRA REMUNERACIÓN MONETARIA O EN ESPECIE DURANTE LOS ÚLTIMOS 12 MESES? (Indique monto y periodicidad) 12. Otros _____Veces recibe otras formas de pago
120	R43512OT	Otros	discreta	numeric-1.0	3	78288	43512OT. ADEMÁS DEL INGRESO ANTERIOR POR SUELDO O SALARIO ¿RECIBIÓ (...) ALGUNA OTRA REMUNERACIÓN MONETARIA O EN ESPECIE DURANTE LOS ÚLTIMOS 12 MESES? (Indique monto y periodicidad) 12. Otros _____Monto recibido en otras formas de pago dolares
121	R436	¿CUAL ES (ERA) LA OCUPACION QUE (...) DESEMPEÑA(BA)?	continua	numeric-4.0	5167	73124	436. ¿CUÁL ES (ERA) LA OCUPACIÓN QUE (...) DESEMPEÑA(BA)?
122	R438	¿A QUE SE DEDICA(BA) LA EMPRESA O INSTITUCION	continua	numeric-4.0	5167	73124	438. ¿A QUÉ SE DEDICA(BA) LA EMPRESA O INSTITUCIÓN PARA LA CUAL TRABAJA(BA) (...)?
123	R439	ADEMAS DE (...) ¿CUANTAS PERSONAS	continua	numeric-3.0	5167	73124	439. ADEMÁS DE (...) ¿CUÁNTAS PERSONAS TRABAJA(N)(BAN) EN LA EMPRESA, NEGOCIO O INSTITUCIÓN DECLARADA?
124	R440	EN SU TRABAJO ANTERIOR (...) TRABAJABA EN CALIDAD DE:	discreta	numeric-1.0	2982	75309	R440
125	R440TR	Otros	discreta	numeric-1.0	0	78291	440TR. Otros _____
126	R441	¿HABIA FIRMADO (...) CONTRATO DE TRABAJO?	discreta	numeric-1.0	1704	76587	441. ¿HABÍA FIRMADO (...) CONTRATO DE TRABAJO? 1. Sí 2. No
127	R442	¿EN QUE SECTOR	discreta	numeric-1.0	1573	76718	442. ¿EN QUÉ SECTOR TRABAJABA (...)? 1. Privado 2. Público
128	R443	¿POR QUE DEJO (...) SU OCUPACION ANTERIOR?	discreta	numeric-2.0	2982	75309	R443
129	R443OTR	Otros	continua	numeric-2.0	163	78128	443OTR. Otros _____
130	R44401A	Monto	continua	numeric-7.2	70323	7968	44401A. EN LOS ÚLTIMOS 30 DÍAS RECIBIÓ (...) INGRESOS POR: 01. ¿Remesas de familiares desde el exterior?Monto
131	R44401B	Veces	continua	numeric-2.0	4949	73342	44401B. EN LOS ÚLTIMOS 30 DÍAS RECIBIÓ (...) INGRESOS POR: 01. ¿Remesas de familiares desde el exterior?Veces
132	R44402A	Monto	continua	numeric-6.2	70327	7964	44402A. EN LOS ÚLTIMOS 30 DÍAS RECIBIÓ (...) INGRESOS POR: 02.

Archivo SEC04 = EMPLEO E INGRESO							
#	Nombre	Etiqueta	Tipo	Formato	Válido	Inválido	Pregunta
							¿Ayuda de familiares o amigos/as que residen en el país.....Monto
133	R44402B	Veces	continua	numeric-2.0	4209	74082	44402B. EN LOS ÚLTIMOS 30 DÍAS RECIBIÓ (...) INGRESOS POR: 02. ¿Ayuda de familiares o amigos/as que residen en el país.....Veces
134	R44403A	Monto	continua	numeric-6.2	70327	7964	44403A. EN LOS ÚLTIMOS 30 DÍAS RECIBIÓ (...) INGRESOS POR: 03. ¿Cuota alimenticia?.....Monto
135	R44403B	Veces	discreta	numeric-2.0	104	78187	44403B. EN LOS ÚLTIMOS 30 DÍAS RECIBIÓ (...) INGRESOS POR: 03. ¿Cuota alimenticia?.....Veces
136	R44404A	Monto	continua	numeric-7.2	70327	7964	44404A. EN LOS ÚLTIMOS 30 DÍAS RECIBIÓ (...) INGRESOS POR: 04. ¿Alquiler de viviendas?.....Monto
137	R44404B	Veces	discreta	numeric-2.0	174	78117	44404B. EN LOS ÚLTIMOS 30 DÍAS RECIBIÓ (...) INGRESOS POR: 04. ¿Alquiler de viviendas?.....Veces
138	R44405A	Monto	continua	numeric-6.2	70327	7964	44405A. EN LOS ÚLTIMOS 30 DÍAS RECIBIÓ (...) INGRESOS POR: 05. ¿Alquiler de negocios o máquinas?.. ..Monto
139	R44405B	Veces	discreta	numeric-2.0	11	78280	44405B. EN LOS ÚLTIMOS 30 DÍAS RECIBIÓ (...) INGRESOS POR: 05. ¿Alquiler de negocios o máquinas?.. ..Veces
140	R44406A	Monto	continua	numeric-6.2	70327	7964	44406A. EN LOS ÚLTIMOS 30 DÍAS RECIBIÓ (...) INGRESOS POR: 06. ¿Alquiler de terrenos?.....Monto
141	R44406B	Veces	discreta	numeric-2.0	20	78271	44406B. EN LOS ÚLTIMOS 30 DÍAS RECIBIÓ (...) INGRESOS POR: 06. ¿Alquiler de terrenos?.....Veces
142	R44407A	Monto	continua	numeric-7.2	70327	7964	44407A. EN LOS ÚLTIMOS 30 DÍAS RECIBIÓ (...) INGRESOS POR: 07. ¿Jubilación, pensión de invalidez o vejez?...Monto
143	R44407B	Veces	discreta	numeric-2.0	751	77540	44407B. EN LOS ÚLTIMOS 30 DÍAS RECIBIÓ (...) INGRESOS POR: 07. ¿Jubilación, pensión de invalidez o vejez?...Veces
144	R44408A	Monto	continua	numeric-6.2	70327	7964	44408A. EN LOS ÚLTIMOS 30 DÍAS RECIBIÓ (...) INGRESOS POR: 08. ¿Depreciación de vehículo?.....Monto
145	R44408B	Veces	discreta	numeric-2.0	4	78287	44408B. EN LOS ÚLTIMOS 30 DÍAS RECIBIÓ (...) INGRESOS POR: 08. ¿Depreciación de vehículo?.....Veces
146	R44409A	Monto	continua	numeric-6.2	70327	7964	44409A. EN LOS ÚLTIMOS 30 DÍAS RECIBIÓ (...) INGRESOS POR: 09. ¿Pensión por sobrevivencia? Monto
147	R44409B	Veces	continua	numeric-2.0	395	77896	44409B. EN LOS ÚLTIMOS 30 DÍAS RECIBIÓ (...) INGRESOS POR: 09. ¿Pensión por sobrevivencia?Veces

Archivo SEC04 = EMPLEO E INGRESO							
#	Nombre	Etiqueta	Tipo	Formato	Válido	Inválido	Pregunta
148	R44410A	Monto	continua	numeric-7.2	70326	7965	44410A. EN LOS ÚLTIMOS 30 DÍAS RECIBÍÓ (...) INGRESOS POR: 10. ¿ Ahorros? Monto
149	R44410B	Veces	discreta	numeric-2.0	47	78244	44410B. EN LOS ÚLTIMOS 30 DÍAS RECIBÍÓ (...) INGRESOS POR: 10. ¿ Ahorros?Veces
150	R44411A	Monto	continua	numeric-7.2	1253	77038	44411A. EN LOS ÚLTIMOS 30 DÍAS RECIBÍÓ (...) INGRESOS POR: 11. ¿Otros ingresos mensuales?Monto
151	R44411B	Veces	discreta	numeric-2.0	1252	77039	44411B. EN LOS ÚLTIMOS 30 DÍAS RECIBÍÓ (...) INGRESOS POR: 11. ¿Otros ingresos mensuales?Veces
152	R44411OT	Otros	discreta	numeric-1.0	1252	77039	44411OT. OtrosMonto
153	R44501	Monto	continua	numeric-7.2	70327	7964	R44501. ¿QUÉ OTROS INGRESOS HA TENIDO (...) DURANTE LOS ÚLTIMOS 12 MESES QUE NO HAYA MENCIONADO ANTERIORMENTE? 01. Utilidades empresariales.....Monto
154	R44502	Monto	continua	numeric-7.2	70327	7964	R44502. ¿QUÉ OTROS INGRESOS HA TENIDO (...) DURANTE LOS ÚLTIMOS 12 MESES QUE NO HAYA MENCIONADO ANTERIORMENTE? 02. Dividendo por acciones.....Monto
155	R44503	Monto	continua	numeric-6.2	70327	7964	R44503. ¿QUÉ OTROS INGRESOS HA TENIDO (...) DURANTE LOS ÚLTIMOS 12 MESES QUE NO HAYA MENCIONADO ANTERIORMENTE? 03. Intereses.....Monto
156	R44504	Monto	continua	numeric-7.2	70327	7964	R44504. ¿QUÉ OTROS INGRESOS HA TENIDO (...) DURANTE LOS ÚLTIMOS 12 MESES QUE NO HAYA MENCIONADO ANTERIORMENTE? 04. Herencias, loterías, juegos de azar.....Monto
157	R44505	Monto	continua	numeric-8.2	70327	7964	R44505. ¿QUÉ OTROS INGRESOS HA TENIDO (...) DURANTE LOS ÚLTIMOS 12 MESES QUE NO HAYA MENCIONADO ANTERIORMENTE? 05. Indemnización por retiro o despido.....Monto
158	R44506	Monto	continua	numeric-8.2	70327	7964	R44506. ¿QUÉ OTROS INGRESOS HA TENIDO (...) DURANTE LOS ÚLTIMOS 12 MESES QUE NO HAYA MENCIONADO ANTERIORMENTE? 06. Ayuda del gobierno en efectivo.....Monto
159	R44507	Monto	continua	numeric-7.2	70327	7964	R44507. ¿QUÉ OTROS INGRESOS HA TENIDO (...) DURANTE LOS ÚLTIMOS 12 MESES QUE NO HAYA MENCIONADO ANTERIORMENTE? 07. Por actividades eventuales.....Monto

Archivo SEC04 = EMPLEO E INGRESO							
#	Nombre	Etiqueta	Tipo	Formato	Válido	Inválido	Pregunta
160	R44508	Monto	continua	numeric-8.2	70327	7964	R44508. ¿QUÉ OTROS INGRESOS HA TENIDO (...) DURANTE LOS ÚLTIMOS 12 MESES QUE NO HAYA MENCIONADO ANTERIORMENTE? 08. Arrendamiento de tierras.Monto
161	R44509	Monto	continua	numeric-8.2	70327	7964	R44509. ¿QUÉ OTROS INGRESOS HA TENIDO (...) DURANTE LOS ÚLTIMOS 12 MESES QUE NO HAYA MENCIONADO ANTERIORMENTE? 09. Remesas eventuales del exterior.Monto
162	R44510	Monto	continua	numeric-7.2	70327	7964	R44510. ¿QUÉ OTROS INGRESOS HA TENIDO (...) DURANTE LOS ÚLTIMOS 12 MESES QUE NO HAYA MENCIONADO ANTERIORMENTE? 10. Remesas eventuales locales.....Monto
163	R44511	Monto	continua	numeric-7.2	70327	7964	R44511. ¿QUÉ OTROS INGRESOS HA TENIDO (...) DURANTE LOS ÚLTIMOS 12 MESES QUE NO HAYA MENCIONADO ANTERIORMENTE? 11. Aguinaldo.....Monto
164	R44512	Monto	continua	numeric-8.2	70327	7964	R44512. ¿QUÉ OTROS INGRESOS HA TENIDO (...) DURANTE LOS ÚLTIMOS 12 MESES QUE NO HAYA MENCIONADO ANTERIORMENTE? 12. Otros.....Monto
165	R44512OT	Otros	continua	numeric-2.0	176	78115	R44512OT. Otros.....
166	R44601	Si/No	discreta	numeric-1.0	70326	7965	ALIMENTOS CONSUMIDOS FUERA DEL HOGAR POR TRABAJO R446. LA SEMANA ANTERIOR EL ALIMENTO O BEBIDA QUE CONSUMIÓ (...) FUERA DE SU HOGAR CORRESPONDÍO A: 01. ¿Desayuno? 1. Si 2. No
167	R44602	Si/No	discreta	numeric-1.0	70327	7964	ALIMENTOS CONSUMIDOS FUERA DEL HOGAR POR TRABAJO R446. LA SEMANA ANTERIOR EL ALIMENTO O BEBIDA QUE CONSUMIÓ (...) FUERA DE SU HOGAR CORRESPONDÍO A: 02. ¿Almuerzo? 1. Si 2. No
168	R44603	Si/No	discreta	numeric-1.0	70327	7964	ALIMENTOS CONSUMIDOS FUERA DEL HOGAR POR TRABAJO R446. LA SEMANA ANTERIOR EL ALIMENTO O BEBIDA QUE CONSUMIÓ (...) FUERA DE SU HOGAR CORRESPONDÍO A: 03. ¿Cena? 1. Si 2. No
169	R44604	Si/No	discreta	numeric-1.0	70326	7965	ALIMENTOS CONSUMIDOS FUERA DEL HOGAR POR TRABAJO R446. LA SEMANA ANTERIOR EL ALIMENTO O BEBIDA QUE CONSUMIÓ (...) FUERA DE SU

Archivo SEC04 = EMPLEO E INGRESO							
#	Nombre	Etiqueta	Tipo	Formato	Válido	Inválido	Pregunta
							HOGAR CORRESPONDIÓ A: 04. ¿Refrigerios? 1. Si 2. No
170	R44605	Si/No	discreta	numeric-1.0	70327	7964	ALIMENTOS CONSUMIDOS FUERA DEL HOGAR POR TRABAJO R446. LA SEMANA ANTERIOR EL ALIMENTO O BEBIDA QUE CONSUMIÓ (...) FUERA DE SU HOGAR CORRESPONDIÓ A: 05. ¿Otros? 1. Si 2. No
171	R44605OT	Otros	discreta	numeric-1.0	24	78267	ALIMENTOS CONSUMIDOS FUERA DEL HOGAR POR TRABAJO R446. LA SEMANA ANTERIOR EL ALIMENTO O BEBIDA QUE CONSUMIÓ (...) FUERA DE SU HOGAR CORRESPONDIÓ A: ¿Otros? 1. Si 2. No
172	R44701	¿Veces a la semanas promedio?	discreta	numeric-1.0	2289	76002	ALIMENTOS CONSUMIDOS FUERA DEL HOGAR POR TRABAJO R447. ¿CUÁNTAS VECES A LA SEMANA? 1. ¿Desayuno?
173	R44702	¿Veces a la semanas promedio?	discreta	numeric-1.0	4898	73393	ALIMENTOS CONSUMIDOS FUERA DEL HOGAR POR TRABAJO R447. ¿CUÁNTAS VECES A LA SEMANA? 2. ¿Almuerzo?
174	R44703	¿Veces a la semanas promedio?	discreta	numeric-1.0	657	77634	ALIMENTOS CONSUMIDOS FUERA DEL HOGAR POR TRABAJO R447. ¿CUÁNTAS VECES A LA SEMANA? 3. ¿Cena?
175	R44704	¿Veces a la semanas promedio?	discreta	numeric-1.0	571	77720	ALIMENTOS CONSUMIDOS FUERA DEL HOGAR POR TRABAJO R447. ¿CUÁNTAS VECES A LA SEMANA? 4. ¿Refrigerios?
176	R44705	¿Veces a la semanas promedio?	discreta	numeric-1.0	24	78267	ALIMENTOS CONSUMIDOS FUERA DEL HOGAR POR TRABAJO R447. ¿CUÁNTAS VECES A LA SEMANA? 5. ¿Otros?
177	R44801	¿Cuanto pago?	continua	numeric-5.2	2289	76002	ALIMENTOS CONSUMIDOS FUERA DEL HOGAR POR TRABAJO R448. GENERALMENTE ¿CUÁNTO PAGO EN PROMEDIO CADA VEZ? 1. ¿Desayuno?
178	R44802	¿Cuanto pago?	continua	numeric-5.2	4898	73393	ALIMENTOS CONSUMIDOS FUERA DEL HOGAR POR TRABAJO R448. GENERALMENTE ¿CUÁNTO PAGO EN PROMEDIO CADA VEZ? 2. ¿Almuerzo?
179	R44803	¿Cuanto pago?	continua	numeric-4.2	657	77634	ALIMENTOS CONSUMIDOS FUERA DEL HOGAR POR TRABAJO R448. GENERALMENTE ¿CUÁNTO PAGO EN PROMEDIO CADA VEZ? 3. ¿Cena?
180	R44804	¿Cuanto pago?	continua	numeric-5.2	571	77720	ALIMENTOS CONSUMIDOS FUERA DEL HOGAR POR TRABAJO R448. GENERALMENTE ¿CUÁNTO PAGO EN PROMEDIO CADA VEZ? 4. ¿Refrigerios?
181	R44805	¿Cuanto pago promedio?	discreta	numeric-4.2	24	78267	ALIMENTOS CONSUMIDOS FUERA DEL HOGAR POR TRABAJO R448.

Archivo SEC04 = EMPLEO E INGRESO							
#	Nombre	Etiqueta	Tipo	Formato	Válido	Inválido	Pregunta
							GENERALMENTE ¿CUÁNTO PAGO EN PROMEDIO CADA VEZ? 5. ¿Otros?
182	R44901	Si / No Tuvo gasto	discreta	numeric-1.0	70326	7965	OTROS GASTOS POR ACTIVIDADES LABORALES R449. LA SEMANA ANTERIOR TUVO (...) GASTOS EN: 1.¿Transporte público? 1. Si 2. No
183	R44902	Si / No Tuvo gasto	discreta	numeric-1.0	70327	7964	OTROS GASTOS POR ACTIVIDADES LABORALES R449. LA SEMANA ANTERIOR TUVO (...) GASTOS EN: 2.¿Teléfono público? 1. Si 2. No
184	R44903	Si / No Tuvo gasto	discreta	numeric-1.0	70327	7964	OTROS GASTOS POR ACTIVIDADES LABORALES R449. LA SEMANA ANTERIOR TUVO (...) GASTOS EN: 3.¿Combustible, reparación de vehículo? 1. Si 2. No
185	R44904	Si / No Tuvo gasto	discreta	numeric-1.0	70327	7964	OTROS GASTOS POR ACTIVIDADES LABORALES R449. LA SEMANA ANTERIOR TUVO (...) GASTOS EN: 4.¿Hospedaje? 1. Si 2. No
186	R45001	¿Cuántas veces a la semana?	discreta	numeric-1.0	9618	68673	OTROS GASTOS POR ACTIVIDADES LABORALES R450. ¿CUÁNTAS VECES A LA SEMANA? 1.¿Transporte público?
187	R45002	¿Cuántas veces a la semana?	discreta	numeric-1.0	1	78290	OTROS GASTOS POR ACTIVIDADES LABORALES R450. ¿CUÁNTAS VECES A LA SEMANA? 2.¿Teléfono público?
188	R45003	¿Cuántas veces a la semana?	discreta	numeric-1.0	1018	77273	OTROS GASTOS POR ACTIVIDADES LABORALES R450. ¿CUÁNTAS VECES A LA SEMANA? 3.¿Combustible, reparación de vehículo?
189	R45004	¿Cuántas veces a la semana?	discreta	numeric-1.0	45	78246	OTROS GASTOS POR ACTIVIDADES LABORALES R450. ¿CUÁNTAS VECES A LA SEMANA? 4.¿Hospedaje?
190	R45101	¿Cuántas pago en promedio cada vez?	continua	numeric-5.2	9618	68673	OTROS GASTOS POR ACTIVIDADES LABORALES 451. GENERALMENTE ¿CUÁNTO PAGO EN PROMEDIO CADA VEZ?MONTO 1.¿Transporte público?
191	R45102	¿Cuántas pago en promedio cada vez?	discreta	numeric-4.2	1	78290	OTROS GASTOS POR ACTIVIDADES LABORALES 451. GENERALMENTE ¿CUÁNTO PAGO EN PROMEDIO CADA VEZ?MONTO 2.¿Teléfono público?
192	R45103	¿Cuántas pago en promedio cada vez?	continua	numeric-6.2	1018	77273	OTROS GASTOS POR ACTIVIDADES LABORALES 451. GENERALMENTE ¿CUÁNTO PAGO EN PROMEDIO CADA VEZ?MONTO 3. ¿Combustible?
193	R45104	¿Cuántas pago en promedio cada vez?	continua	numeric-5.2	45	78246	OTROS GASTOS POR ACTIVIDADES LABORALES 451. GENERALMENTE ¿CUÁNTO

Archivo SEC04 = EMPLEO E INGRESO							
#	Nombre	Etiqueta	Tipo	Formato	Válido	Inválido	Pregunta
							PAGO EN PROMEDIO CADA VEZ?MONTO 4.¿Hospedaje?
194	R452A	¿DURANTE EL CICLO AGRÍCOLA 2011/2012 TUVO (...) EN	discreta	numeric-1.0	70327	7964	452A. ¿DURANTE EL CICLO AGRÍCOLA 2012/2013 TUVO (...) EN POSESIÓN (propietario/a) TIERRA CON VOCACION AGROPECUARIA? 1. Sí 2. No
195	R452B	Manzanas	continua	numeric-6.2	2078	76213	452B. ¿DURANTE EL CICLO AGRÍCOLA 2012/2013 TUVO (...) EN POSESIÓN (propietario/a) TIERRA CON VOCACION AGROPECUARIA? 1. Si _____ Manzanas
196	R453	Ha realizado actividad agropecuaria	discreta	numeric-1.0	70327	7964	453. EN EL CICLO AGRÍCOLA 2012/2013 ¿HA REALIZADO (...) ACTIVIDADES AGROPECUARIAS COMO PATRONO(A) O CUENTA PROPIA? 1. Sí 2. No realizó actividades agropecuarias 3. No
197	R454	¿ EN EL PATIO DE SU VIVIENDA DESTINO (...) UN ESPACIO FISICO PARA EL CULTIVO DE GRANOS, FRUTAS, HORTALIZAS O CRIANZA DE ANIMALES?	discreta	numeric-1.0	62668	15623	454. ¿ EN EL PATIO DE SU VIVIENDA DESTINO (...) UN ESPACIO FISICO PARA EL CULTIVO DE GRANOS, FRUTAS, HORTALIZAS O CRIANZA DE ANIMALES? 1. Sí 2. No
198	SEGM	Segmentación de Mercado	discreta	numeric-1.0	39505	38786	Variable auxiliar creada no se pregunta SEGM = Segmentación de Mercado
199	ACTSE	Actividad Secundaria	discreta	numeric-1.0	21431	56860	Variable auxiliar creada no se pregunta ACTSE=Actividad Secundaria
200	ACTPR	Actividad principal	discreta	numeric-2.0	78291	0	Variable auxiliar creada no se pregunta ACTPR = Actividad Principal
201	INGRE	SUMA DE INGRESOS MENSUALES	continua	numeric-8.2	78291	0	Variable auxiliar creada no se pregunta INGRE = Total de Ingresos individuales
202	MONEY	IEMI+IMEDS	continua	numeric-8.2	78291	0	Variable auxiliar creada no se pregunta MONEY
203	IMEDS	Ingreso mensual por empleado dependiente en sueldos	continua	numeric-7.2	19246	59045	Variable auxiliar creada no se pregunta IMEDS
204	OIMED	Ingreso mensual por empleado dependiente	continua	numeric-7.2	78291	0	Variable auxiliar creada no se pregunta OIMED
205	IMEI	Ingreso mensual por empleo Independiente	continua	numeric-8.2	8489	69802	Variable auxiliar creada no se pregunta IMEI
206	IMES	Ingreso mensual por empleo secundario	continua	numeric-7.2	78291	0	Variable auxiliar creada no se pregunta IMES
207	IMNL	Ingreso mensual no laboralesa	continua	numeric-7.2	78291	0	Variable auxiliar creada no se pregunta IMNL
208	OIA	Otros ingresos anuales	continua	numeric-7.2	78291	0	Variable auxiliar creada no se pregunta OIA
209	DIAS LAB ..	DIAS LABORLES	discreta	numeric-4.2	78291	0	Variable auxiliar creada no se pregunta DIAS LABORLES
210	GASTOALI ..	Alimentos consumo fuera del hogar por trabajo r447 y r450	continua	numeric-6.2	78291	0	Variable auxiliar creada no se pregunta GASTOALIMENTO

Archivo SEC04 = EMPLEO E INGRESO

#	Nombre	Etiqueta	Tipo	Formato	Válido	Inválido	Pregunta
211	INGNETO	INGRESO NETO AGROPECUARIO(R510)-(R511)	continua	numeric-7.2	78291	0	Variable auxiliar creada no se pregunta INGNETO
212	Edad	EDAD	continua	numeric-2.0	78291	0	Edad
213	sm	SALARIO MINIMO	continua	numeric-6.2	78291	0	Variable auxiliar creada no se pregunta SALARIO MINIMO
214	fac04	FACTOR DE EXPANSION	continua	numeric-7.2	78291	0	Variable especial de cálculo

Archivo SEC05= ACTIVIDAD DE PRODUCCION AGROPECUARIA

#	Nombre	Etiqueta	Tipo	Formato	Válido	Inválido	Pregunta
1	EDICION	Año de la entrevista	discreta	numeric-4.0	85636	0	EDICION
2	LOTE	LOTE	continua	numeric-4.0	85636	0	LOTE
3	TIPO	TIPO	discreta	numeric-1.0	85636	0	TIPO
4	FOLIO	FOLIO	continua	numeric-5.0	85636	0	FOLIO
5	VIV	VIVIENDA	discreta	numeric-1.0	85636	0	VIV
6	R501	Orden en la TRH	discreta	numeric-2.0	85636	0	501. N° DE ORDEN DE LA TRH
7	R502	No. de orden del informante	discreta	numeric-2.0	12188	73448	502. N° DE ORDEN DEL INFORMANTE.
8	R503A	Tierra que explota, ud. es:	discreta	numeric-1.0	7662	77974	503. EN RELACIÓN A LA TENENCIA DE LA TIERRA QUE TRABAJO (...) ES : 1. Propietario (a) 2. Arrendatario (a) 3. Colono(a) 4. Cooperativista 5. Aparcero(a) (censo) 6. Ocupante gratuito 7. No utilizó tierra 8. Otra forma
9	R503AOTR	Otros	discreta	numeric-3.1	1	85635	Otros _____
10	R503A1	No. de orden del propietario	discreta	numeric-1.0	1762	83874	No. de orden del propietario (a)
11	R503B	Tierra que explota, ud. es:	discreta	numeric-1.0	316	85320	503. EN RELACIÓN A LA TENENCIA DE LA TIERRA QUE TRABAJO (...) ES : 1. Propietario (a) 2. Arrendatario (a) 3. Colono(a) 4. Cooperativista 5. Aparcero(a) (censo) 6. Ocupante gratuito 7. No utilizó tierra 8. Otra forma
12	R5031	1.1.Tiene titulo de propiedad inscrito en el CNR	discreta	numeric-1.0	1762	83874	5031. (SI 503 ES CÓDIGO 1), ¿TIENE (...) TÍTULO DE PROPIEDAD INSCRITO EN EL CENTRO NACIONAL DE REGISTRO? 1. Sí 2. No 3. No sabe
13	R5032	1.2.¿Se siente seguro de la propiedad de su tierra?	discreta	numeric-1.0	1674	83962	5032. ¿SE SIENTE SEGURO(A) (...) DE LA PROPIEDAD DE SU TIERRA? 1. Sí 2. No
14	R5033	1.3.¿Quien reclamaria su tierra?	discreta	numeric-1.0	25	85611	5033. ¿QUIÉN RECLAMARÍA SU TIERRA? 1. Hermano(a) 2. Otros parientes 3. Vecino(a) 4. Expropietario(a) 5. Arrendatario(a) 6. Banco 7. Esposo(a)/ Compañero(a) de vida 8. Hijos/ hijas 9. Otros _____
15	R5033OTR	Otros	discreta	numeric-1.0	3	85633	Otros _____

Archivo SEC05= ACTIVIDAD DE PRODUCCION AGROPECUARIA							
#	Nombre	Etiqueta	Tipo	Formato	Válido	Inválido	Pregunta
16	R504	504.Superficie total de explotación	continua	numeric-6.2	7322	78314	504. ¿CUÁL ES LA SUPERFICIE TOTAL EN MANZANAS DE LA EXPLOTACIÓN AGROPECUARIA QUE POSEE (...)?
17	R5051	Superficie con cultivo	continua	numeric-5.2	7232	78404	505. ¿CUÁL ES LA SUPERFICIE CON 1. Cultivo?
18	R5052	Superficie con Pastos naturales	continua	numeric-5.2	823	84813	505. ¿CUÁL ES LA SUPERFICIE CON 2. Pastos naturales?
19	R5053	Superficie En descanso	continua	numeric-5.2	244	85392	505. ¿CUÁL ES LA SUPERFICIE CON 3. En descanso?
20	R5054	Superficie Bosque o matorrales	continua	numeric-6.2	138	85498	505. ¿CUÁL ES LA SUPERFICIE CON 4. Bosque o matorrales?
21	R5055	Superficie Dada en arrendamiento	continua	numeric-5.2	143	85493	505. ¿CUÁL ES LA SUPERFICIE CON 5. Dada en arrendamiento?
22	R5056	Superficie Con infraestructura bajo techo (invernaderos, granjas, establos etc)?....	discreta	numeric-4.2	42	85594	505. ¿CUÁL ES LA SUPERFICIE CON 6. Con infraestructura bajo techo (invernaderos, granjas, establos etc)?....
23	R5057	Superficie con Otro tipo de infraestructura (corrales, bebederos, etc)	discreta	numeric-4.2	42	85594	505. ¿CUÁL ES LA SUPERFICIE CON 7. Otro tipo de infraestructura (corrales, bebederos, etc)?
24	R5058	Superficie Sin tierra pecuaria	continua	numeric-4.2	141	85495	505. ¿CUÁL ES LA SUPERFICIE CON 8. Sin tierra pecuaria
25	R50508OT	Otros	continua	numeric-2.0	100	85536	505. ¿CUÁL ES LA SUPERFICIE CON 8.1 Otros?
26	R506	506. ¿A QUÉ ACTIVIDAD AGROPECUARIA SE DEDICÓ (...)?	discreta	numeric-2.0	7662	77974	506. ¿A QUÉ ACTIVIDAD AGROPECUARIA SE DEDICÓ (...)? 1. Agrícola 2. Forestal 3. Pecuaria 4. Agrícola-forestal 5. Agrícola-pecuaria 6. Forestal-pecuaria 7. Agrícola-forestal-pecuaria 8. Piscícola 9. Apicultura 10 No especificada
27	R507	507. ¿SOLICITÓ (...) CRÉDITO PARA LA ACTIVIDAD AGROPECUARIA QUE REALIZÓ ?	discreta	numeric-1.0	7661	77975	507. ¿SOLICITÓ (...) CRÉDITO PARA LA ACTIVIDAD AGROPECUARIA QUE REALIZÓ ? 1. Sí 2. No
28	R508	508. ¿OBTUVO (...) EL CRÉDITO SOLICITADO?	discreta	numeric-1.0	828	84808	508. ¿OBTUVO (...) EL CRÉDITO SOLICITADO? 1. Sí 2. No 3. En trámite
29	R509	¿A QUIÉN SOLICITÓ (...) EL CRÉDITO?	discreta	numeric-2.0	828	84808	509. ¿A QUIÉN SOLICITÓ (...) EL CRÉDITO? 1. Banco Privado 2. Banco de Fomento Agropecuario (BFA) 3. Banco Hipotecario 4. Caja de crédito rural 5. Compradores de cosecha 6. Cooperativa 7. Prestamista 8. Intermediario/a 9. Familiares o amigos(as) 10. ONG's 11. Agroservicio 12. Otros
30	R509OTR	Otros	discreta	numeric-1.0	37	85599	509. ¿A QUIÉN SOLICITÓ (...) EL CRÉDITO? 12. Otros
31	R510	¿ CUÁL ES EL INGRESO BRUTO (PERIODO) AGROPECUARIA 2010/2011?	continua	numeric-9.2	7662	77974	510. ¿ CUÁL ES EL INGRESO BRUTO (PERIODO) AGROPECUARIA 201/2012?

Archivo SEC05= ACTIVIDAD DE PRODUCCION AGROPECUARIA							
#	Nombre	Etiqueta	Tipo	Formato	Válido	Inválido	Pregunta
32	R511	¿ A CUÁNTO ASCENDIÓ EL COSTO TOTAL (PERIODO) AGROPECUARIA 2010/2011?	continua	numeric-8.2	7660	77976	511. ¿ A CUÁNTO ASCENDIÓ EL COSTO TOTAL (PERIODO) AGROPECUARIA 2011/2012?
33	R512	¿ EN EL PATIO DE SU VIVIENDA (...) ¿DESTINO UN ESPACIO FISICO PARA EL CULTIVO DE GRANOS, FRUTAS, HORTALIZAS O CRIANZA DE ANIMALES?	discreta	numeric-1.0	7661	77975	512. ¿ EN EL PATIO DE SU VIVIENDA (...) ¿DESTINO UN ESPACIO FISICO PARA EL CULTIVO DE GRANOS, FRUTAS, HORTALIZAS O CRIANZA DE ANIMALES? 1. Sí 2. No
34	R51301	Cultivo de granos maiz	continua	numeric-6.2	103	85533	513 . ¿ QUE TIPO DE CULTIVO (GRANOS, FRUTALES U HORTALIZAS) O CRIANZA DE ANIMALES REALIZO (...)? (DETALLAR AREA UTILIZADA) GRANOS 1. MAIZm²
35	R51302	Cultivo de granos frijol	discreta	numeric-5.2	37	85599	513 . ¿ QUE TIPO DE CULTIVO (GRANOS, FRUTALES U HORTALIZAS) O CRIANZA DE ANIMALES REALIZO (...)? (DETALLAR AREA UTILIZADA) GRANOS 2. FRIJOLm²
36	R51303	Cultivo de granos café	continua	numeric-6.2	73	85563	513 . ¿ QUE TIPO DE CULTIVO (GRANOS, FRUTALES U HORTALIZAS) O CRIANZA DE ANIMALES REALIZO (...)? (DETALLAR AREA UTILIZADA) GRANOS 3. CAFÉ m²
37	R51304	Cultivo de granos caña de azucar	continua	numeric-5.2	43	85593	513 . ¿ QUE TIPO DE CULTIVO (GRANOS, FRUTALES U HORTALIZAS) O CRIANZA DE ANIMALES REALIZO (...)? (DETALLAR AREA UTILIZADA) GRANOS 4. CAÑA DE AZUCAR m²
38	R51305	Cultivo de granos otros	discreta	numeric-5.2	22	85614	513 . ¿ QUE TIPO DE CULTIVO (GRANOS, FRUTALES U HORTALIZAS) O CRIANZA DE ANIMALES REALIZO (...)? (DETALLAR AREA UTILIZADA) GRANOS 5. OTROS m²
39	R51305OTR	Otros	continua	numeric-2.0	11	85625	513 . ¿ QUE TIPO DE CULTIVO (GRANOS, FRUTALES U HORTALIZAS) O CRIANZA DE ANIMALES REALIZO (...)? (DETALLAR AREA UTILIZADA) GRANOS 5. OTROS m²
40	R51306	Cultivo de tomate	discreta	numeric-4.2	54	85582	513 . ¿ QUE TIPO DE CULTIVO (GRANOS, FRUTALES U HORTALIZAS) O CRIANZA DE ANIMALES REALIZO (...)? (DETALLAR AREA UTILIZADA) HORTALIZAS 6. TOMATEm²
41	R51307	Cultivo de guisquil	continua	numeric-5.2	384	85252	513 . ¿ QUE TIPO DE CULTIVO (GRANOS, FRUTALES U HORTALIZAS) O CRIANZA

Archivo SEC05= ACTIVIDAD DE PRODUCCION AGROPECUARIA							
#	Nombre	Etiqueta	Tipo	Formato	Válido	Inválido	Pregunta
							DE ANIMALES REALIZO (...)? (DETALLAR AREA UTILIZADA) HORTALIZAS 7. GUIQUILm²
42	R51308	Cultivo de rabano	discreta	numeric-4.2	19	85617	513 . ¿ QUE TIPO DE CULTIVO (GRANOS, FRUTALES U HORTALIZAS) O CRIANZA DE ANIMALES REALIZO (...)? (DETALLAR AREA UTILIZADA) HORTALIZAS 8. RABANOm²
43	R51309	Cultivo de pipian	discreta	numeric-5.2	46	85590	513 . ¿ QUE TIPO DE CULTIVO (GRANOS, FRUTALES U HORTALIZAS) O CRIANZA DE ANIMALES REALIZO (...)? (DETALLAR AREA UTILIZADA) HORTALIZAS 9. PIPIANm²
44	R51310	Cultivo de chiles	discreta	numeric-4.2	82	85554	513 . ¿ QUE TIPO DE CULTIVO (GRANOS, FRUTALES U HORTALIZAS) O CRIANZA DE ANIMALES REALIZO (...)? (DETALLAR AREA UTILIZADA) HORTALIZAS 10. CHILESm²
45	R51311	Cultivo de loroco	discreta	numeric-4.2	202	85434	513 . ¿ QUE TIPO DE CULTIVO (GRANOS, FRUTALES U HORTALIZAS) O CRIANZA DE ANIMALES REALIZO (...)? (DETALLAR AREA UTILIZADA) HORTALIZAS 11. LOROCOm²
46	R51312	Cultivo de yuca	discreta	numeric-5.2	30	85606	513 . ¿ QUE TIPO DE CULTIVO (GRANOS, FRUTALES U HORTALIZAS) O CRIANZA DE ANIMALES REALIZO (...)? (DETALLAR AREA UTILIZADA) HORTALIZAS 12. YUCAm²
47	R51313	Cultivo de ejote	discreta	numeric-5.2	25	85611	513 . ¿ QUE TIPO DE CULTIVO (GRANOS, FRUTALES U HORTALIZAS) O CRIANZA DE ANIMALES REALIZO (...)? (DETALLAR AREA UTILIZADA) HORTALIZAS 13. EJOTEm²
48	R51314	Cultivo de zanahoria	discreta	numeric-4.2	12	85624	513 . ¿ QUE TIPO DE CULTIVO (GRANOS, FRUTALES U HORTALIZAS) O CRIANZA DE ANIMALES REALIZO (...)? (DETALLAR AREA UTILIZADA) HORTALIZAS 14. ZANAHORIAm²
49	R51315	Cultivo de ayote	discreta	numeric-4.2	62	85574	513 . ¿ QUE TIPO DE CULTIVO (GRANOS, FRUTALES U HORTALIZAS) O CRIANZA DE ANIMALES REALIZO (...)? (DETALLAR AREA UTILIZADA) HORTALIZAS 15. AYOTEm²

Archivo SEC05= ACTIVIDAD DE PRODUCCION AGROPECUARIA							
#	Nombre	Etiqueta	Tipo	Formato	Válido	Inválido	Pregunta
50	R51316	Cultivo de yerbabuena	discreta	numeric-4.2	61	85575	513 . ¿ QUE TIPO DE CULTIVO (GRANOS, FRUTALES U HORTALIZAS) O CRIANZA DE ANIMALES REALIZO (...) ? (DETALLAR AREA UTILIZADA) HORTALIZAS 16. YERBABUENA m²
51	R51317	Cultivo de oregano	discreta	numeric-4.2	64	85572	513 . ¿ QUE TIPO DE CULTIVO (GRANOS, FRUTALES U HORTALIZAS) O CRIANZA DE ANIMALES REALIZO (...) ? (DETALLAR AREA UTILIZADA) HORTALIZAS 17. OREGANO m²
52	R51318	Cultivo de perejil	discreta	numeric-4.2	14	85622	513 . ¿ QUE TIPO DE CULTIVO (GRANOS, FRUTALES U HORTALIZAS) O CRIANZA DE ANIMALES REALIZO (...) ? (DETALLAR AREA UTILIZADA) HORTALIZAS 18. PEREJIL m²
53	R51319	Cultivo de espinaca	discreta	numeric-4.2	28	85608	513 . ¿ QUE TIPO DE CULTIVO (GRANOS, FRUTALES U HORTALIZAS) O CRIANZA DE ANIMALES REALIZO (...) ? (DETALLAR AREA UTILIZADA) HORTALIZAS 19. ESPINACA m²
54	R51320	Cultivo de chipilin	discreta	numeric-5.2	123	85513	513 . ¿ QUE TIPO DE CULTIVO (GRANOS, FRUTALES U HORTALIZAS) O CRIANZA DE ANIMALES REALIZO (...) ? (DETALLAR AREA UTILIZADA) HORTALIZAS 20. CHIPILIN m²
55	R51321	Cultivo de otros	continua	numeric-5.2	235	85401	513 . ¿ QUE TIPO DE CULTIVO (GRANOS, FRUTALES U HORTALIZAS) O CRIANZA DE ANIMALES REALIZO (...) ? (DETALLAR AREA UTILIZADA) HORTALIZAS 21. OTROS
56	R51321OTR	Otros	continua	numeric-2.0	223	85413	513 . ¿ QUE TIPO DE CULTIVO (GRANOS, FRUTALES U HORTALIZAS) O CRIANZA DE ANIMALES REALIZO (...) ? (DETALLAR AREA UTILIZADA) HORTALIZAS 21. OTROS
57	R51322	Cultivo de naranja	continua	numeric-5.2	2082	83554	513 . ¿ QUE TIPO DE CULTIVO (GRANOS, FRUTALES U HORTALIZAS) O CRIANZA DE ANIMALES REALIZO (...) ? (DETALLAR AREA UTILIZADA) FRUTALES 22. NARANJA m²
58	R51323	Cultivo de coco	continua	numeric-5.2	1693	83943	513 . ¿ QUE TIPO DE CULTIVO (GRANOS, FRUTALES U HORTALIZAS) O CRIANZA DE ANIMALES REALIZO (...) ? (DETALLAR AREA

Archivo SEC05= ACTIVIDAD DE PRODUCCION AGROPECUARIA							
#	Nombre	Etiqueta	Tipo	Formato	Válido	Inválido	Pregunta
							UTILIZADA) FRUTALES 23. COCO m²
59	R51324	Cultivo de aguacate	discreta	numeric-4.2	1062	84574	513 . ¿ QUE TIPO DE CULTIVO (GRANOS, FRUTALES U HORTALIZAS) O CRIANZA DE ANIMALES REALIZO (...)? (DETALLAR AREA UTILIZADA) FRUTALES 24. AGUACATE m²
60	R51325	Cultivo de limón	discreta	numeric-5.2	2528	83108	513 . ¿ QUE TIPO DE CULTIVO (GRANOS, FRUTALES U HORTALIZAS) O CRIANZA DE ANIMALES REALIZO (...)? (DETALLAR AREA UTILIZADA) FRUTALES 25. LIMON m²
61	R51326	Cultivo de jocote	continua	numeric-5.2	1681	83955	513 . ¿ QUE TIPO DE CULTIVO (GRANOS, FRUTALES U HORTALIZAS) O CRIANZA DE ANIMALES REALIZO (...)? (DETALLAR AREA UTILIZADA) FRUTALES 26. JOCOTEm²
62	R51327	Cultivo de guineo	continua	numeric-5.2	3156	82480	513 . ¿ QUE TIPO DE CULTIVO (GRANOS, FRUTALES U HORTALIZAS) O CRIANZA DE ANIMALES REALIZO (...)? (DETALLAR AREA UTILIZADA) FRUTALES 27. GUINEO m²
63	R51328	Cultivo de marañón	continua	numeric-5.2	1226	84410	513 . ¿ QUE TIPO DE CULTIVO (GRANOS, FRUTALES U HORTALIZAS) O CRIANZA DE ANIMALES REALIZO (...)? (DETALLAR AREA UTILIZADA) FRUTALES 28. MARAÑONm²
64	R51329	Cultivo de mango	discreta	numeric-5.2	4965	80671	513 . ¿ QUE TIPO DE CULTIVO (GRANOS, FRUTALES U HORTALIZAS) O CRIANZA DE ANIMALES REALIZO (...)? (DETALLAR AREA UTILIZADA) FRUTALES 29. MANGO m²
65	R51330	Cultivo de zapote	discreta	numeric-5.2	229	85407	513 . ¿ QUE TIPO DE CULTIVO (GRANOS, FRUTALES U HORTALIZAS) O CRIANZA DE ANIMALES REALIZO (...)? (DETALLAR AREA UTILIZADA) FRUTALES 30. ZAPOTE m²
66	R51331	Cultivo de otros	continua	numeric-5.2	2631	83005	513 . ¿ QUE TIPO DE CULTIVO (GRANOS, FRUTALES U HORTALIZAS) O CRIANZA DE ANIMALES REALIZO (...)? (DETALLAR AREA UTILIZADA) FRUTALES 31. OTROS
67	R51331OTR	Otros	continua	numeric-2.0	2626	83010	513 . ¿ QUE TIPO DE CULTIVO (GRANOS, FRUTALES U HORTALIZAS) O CRIANZA

Archivo SEC05= ACTIVIDAD DE PRODUCCION AGROPECUARIA							
#	Nombre	Etiqueta	Tipo	Formato	Válido	Inválido	Pregunta
							DE ANIMALES REALIZO (...)? (DETALLAR AREA UTILIZADA) FRUTALES 31. OTROS
68	R51332	Crianza de bovinos	discreta	numeric-4.2	242	85394	513 . ¿ QUE TIPO DE CULTIVO (GRANOS, FRUTALES U HORTALIZAS) O CRIANZA DE ANIMALES REALIZO (...)? (DETALLAR AREA UTILIZADA) ANIMALES 32. BOVINOS cantidad
69	R51333	Crianza de cerdos	discreta	numeric-4.2	263	85373	513 . ¿ QUE TIPO DE CULTIVO (GRANOS, FRUTALES U HORTALIZAS) O CRIANZA DE ANIMALES REALIZO (...)? (DETALLAR AREA UTILIZADA) ANIMALES 33. CERDOS cantidad
70	R51334	Crianza de aves(gallos, gallinas y pollos)	discreta	numeric-5.2	5175	80461	513 . ¿ QUE TIPO DE CULTIVO (GRANOS, FRUTALES U HORTALIZAS) O CRIANZA DE ANIMALES REALIZO (...)? (DETALLAR AREA UTILIZADA) ANIMALES 34. AVES (GALLOS, GALLINAS Y POLLOS) cantidad
71	R51335	Crianza de patos	discreta	numeric-4.2	277	85359	513 . ¿ QUE TIPO DE CULTIVO (GRANOS, FRUTALES U HORTALIZAS) O CRIANZA DE ANIMALES REALIZO (...)? (DETALLAR AREA UTILIZADA) ANIMALES 35. PATOS cantidad
72	R51336	Crianza de pavos	discreta	numeric-4.2	100	85536	513 . ¿ QUE TIPO DE CULTIVO (GRANOS, FRUTALES U HORTALIZAS) O CRIANZA DE ANIMALES REALIZO (...)? (DETALLAR AREA UTILIZADA) ANIMALES 36. PAVOS cantidad
73	R51337	Crianza de conejos	discreta	numeric-4.2	39	85597	513 . ¿ QUE TIPO DE CULTIVO (GRANOS, FRUTALES U HORTALIZAS) O CRIANZA DE ANIMALES REALIZO (...)? (DETALLAR AREA UTILIZADA) ANIMALES 37. CONEJOS cantidad
74	R51338	Crianza de cabras	discreta	numeric-4.2	62	85574	513 . ¿ QUE TIPO DE CULTIVO (GRANOS, FRUTALES U HORTALIZAS) O CRIANZA DE ANIMALES REALIZO (...)? (DETALLAR AREA UTILIZADA) ANIMALES 38. CABRAS cantidad
75	R51339	Crianza de caballos	discreta	numeric-4.2	93	85543	513 . ¿ QUE TIPO DE CULTIVO (GRANOS, FRUTALES U HORTALIZAS) O CRIANZA DE ANIMALES REALIZO (...)? (DETALLAR AREA UTILIZADA) ANIMALES 39.

Archivo SEC05= ACTIVIDAD DE PRODUCCION AGROPECUARIA							
#	Nombre	Etiqueta	Tipo	Formato	Válido	Inválido	Pregunta
							CABALLOS cantidad
76	R51340	Crianza de pelibuey	discreta	numeric-4.2	21	85615	513 . ¿ QUE TIPO DE CULTIVO (GRANOS, FRUTALES U HORTALIZAS) O CRIANZA DE ANIMALES REALIZO (...)? (DETALLAR AREA UTILIZADA) ANIMALES 40. PELIBUEY cantidad
77	R51341	Crianza de codorniz	discreta	numeric-4.2	4	85632	513 . ¿ QUE TIPO DE CULTIVO (GRANOS, FRUTALES U HORTALIZAS) O CRIANZA DE ANIMALES REALIZO (...)? (DETALLAR AREA UTILIZADA) ANIMALES 41. CODORNIZ cantidad
78	R51342	Crianza de otros	discreta	numeric-4.2	22	85614	513 . ¿ QUE TIPO DE CULTIVO (GRANOS, FRUTALES U HORTALIZAS) O CRIANZA DE ANIMALES REALIZO (...)? (DETALLAR AREA UTILIZADA) ANIMALES 42. OTROS
79	R51342OTR	Otros	discreta	numeric-2.0	9	85627	513 . ¿ QUE TIPO DE CULTIVO (GRANOS, FRUTALES U HORTALIZAS) O CRIANZA DE ANIMALES REALIZO (...)? (DETALLAR AREA UTILIZADA) ANIMALES 42. OTROS
80	R514	¿UTILIZO ESTA PRODUCCION (...) PARA EL CONSUMO DEL HOGAR O PARA SU COMERCIALIZACION?	discreta	numeric-1.0	10165	75471	R514
81	R515A	¿EN CUANTO ESTIMA EL VALOR DE ESTOS PRODUCTOS? (CONSUMO DEL HOGAR)	continua	numeric-7.2	9939	75697	515 A. ¿EN CUANTO ESTIMA EL VALOR DE ESTOS PRODUCTOS? (CONSUMO DEL HOGAR)
82	R515B	¿ A CUANTO ASCIENDE EL INGRESO POR LA VENTA DE LOS PRODUCTOS? (COMERCIALIZACION)	continua	numeric-7.2	496	85140	515 B. ¿ A CUANTO ASCIENDE EL INGRESO POR LA VENTA DE LOS PRODUCTOS? (COMERCIALIZACION)
83	INGNETO	Ingreso Neto	continua	numeric-7.2	85636	0	-
84	fac05	Factor de Expansión	continua	numeric-7.2	85636	0	Variable especial de cálculo

Archivo SEC06 = SALUD							
#	Nombre	Etiqueta	Tipo	Formato	Válido	Inválido	Pregunta
1	EDICION	Año de la entrevista	discreta	numeric-4.0	10367	0	EDICION
2	LOTE	LOTE	continua	numeric-4.0	10367	0	LOTE
3	TIPO	TIPO	discreta	numeric-1.0	10367	0	TIPO
4	FOLIO	FOLIO	continua	numeric-5.0	10367	0	FOLIO
5	VIV	VIVIENDA	discreta	numeric-1.0	10367	0	VIVIENDA
6	R601	Orden en la TRH	discreta	numeric-2.0	10367	0	601. N°. DE ORDEN DE LA TRH

Archivo SEC06 = SALUD							
#	Nombre	Etiqueta	Tipo	Formato	Válido	Inválido	Pregunta
7	R602	EN EL MES ANTERIOR. ¿CUÁL FUE EL SINTOMA, ENFERMEDAD, LESIÓN O HECHO DELICTIVO MÁS RECIENTE QUE TUVO (...) ?	discreta	numeric-1.0	10367	0	602. ¿EN EL MES ANTERIOR ¿CUAL FUE EL SINTOMA, ENFERMEDAD O LESION MAS RECIENTE QUE TUVO (...)? Síntomas 1. Dolor de cabeza 2. Dolor de estómago y/o vómito 3. Temperatura, fiebre y/o calentura 4. Mareos / vértigo 5. Otro _____ 6. Enfermedad 7. Lesión
8	R602OTR	Otros	discreta	numeric-2.0	139	10228	602OTR. Otros _____
9	R603	EN EL MES ANTERIOR,¿A QUIÉN CONSULTÓ (...)?	discreta	numeric-1.0	10367	0	603. EN EL MES ANTERIOR ¿A QUIEN CONSULTO (...)? 1. Doctor(a) 2. Enfermero(a) 3. Promotor(a) de salud 4. Farmacéutico(a) 5. Curandero(a) 6. Familiar o amigo(a) 7. No consultó con nadie
10	R604	EN EL MES ANTERIOR, ¿EN QUÉ LUGAR CONSULTÓ O ATENDIERON A (...)?	discreta	numeric-5.2	6019	4348	R604
11	R604OTR	Otros	discreta	numeric-2.0	51	10316	604OTR. Otros _____
12	R605	¿CUÁNTO FUE EL GASTO EN CONSULTA DE (...)?	discreta	numeric-1.0	6019	4348	605. ¿CUANTO FUE EL GASTO EN CONSULTA DE (...)? Códigos para cobertura: 1. MINSAL 2. Bienestar magisterial 3. IPSFA 4. ISSS 5. Seguro privado 6. Otros _____
13	R605A	Gasto del hogar	continua	numeric-6.2	937	9430	605A. Gasto del hogar
14	R605B	Donado por Otros	continua	numeric-7.2	93	10274	605B. Donado por Otros
15	R605C	Otros	discreta	numeric-5.2	5	10362	605C. Otros
16	R605D	Instituciones	discreta	numeric-1.0	5940	4427	605D. Instituciones Códigos para cobertura: 1. MINSAL 2. Bienestar magisterial 3. IPSFA 4. ISSS 5. Seguro privado 6. Otros _____
17	R605OTR	Otros de Cobertura	discreta	numeric-2.0	1027	9340	605OTR. ¿CUANTO FUE EL GASTO EN CONSULTA DE (...)? 6. Otros de Cobertura
18	R606	¿CUÁNTO FUE EL GASTO EN ANÁLISIS DE LABORATORIO DE (...)?	discreta	numeric-1.0	6019	4348	606. ¿CUANTO FUE EL GASTO EN ANALISIS DE LABORATORIO DE (...)? Códigos para cobertura: 1. MINSAL 2. Bienestar magisterial 3. IPSFA 4. ISSS 5. Seguro privado 6. Otros _____
19	R606A	Gasto del hogar	continua	numeric-6.2	577	9790	606A. Gasto del hogar
20	R606B	Donado por Otros	continua	numeric-6.2	20	10347	606B. Donado por Otros
21	R606C	Otros	discreta	numeric-5.2	3	10364	606C. Otros
22	R606D	Instituciones	discreta	numeric-1.0	1473	8894	606D. Instituciones Códigos para cobertura: 1. MINSAL 2. Bienestar magisterial 3. IPSFA 4. ISSS 5. Seguro privado 6. Otros _____
23	R606OTR	Otros de Cobertura	discreta	numeric-2.0	598	9769	606OTR. ¿CUANTO FUE EL GASTO EN LABORATORIOA DE (...)? 6. Otros de Cobertura

Archivo SEC06 = SALUD							
#	Nombre	Etiqueta	Tipo	Formato	Válido	Inválido	Pregunta
24	R607	¿CUÁNTO FUE EL GASTO DE (...) EN RAYOS X?	discreta	numeric-1.0	6019	4348	607. ¿CUANTO FUE EL GASTO DE (...) EN RAYOS X? Códigos para cobertura: 1. MINSAL 2. Bienestar magisterial 3. IPSFA 4. ISSS 5. Seguro privado 6. Otros _____
25	R607A	Gasto del hogar Rayos X	continua	numeric-5.2	55	10312	607A. Gasto del hogar Rayos X
26	R607B	Rayos X monto donado por otros	continua	numeric-6.2	7	10360	607B. Rayos X monto donado por otros
27	R607C	Otros	discreta	numeric-4.2	1	10366	607C. Otros
28	R607D	Institución	discreta	numeric-1.0	234	10133	607D. Institución Códigos para cobertura: 1. MINSAL 2. Bienestar magisterial 3. IPSFA 4. ISSS 5. Seguro privado 6. Otros _____
29	R607OTR	Otros Cobertura	discreta	numeric-1.0	60	10307	607OTR. Otros Cobertura
30	R608	¿CUÁNTO FUE EL GASTO DE (...) EN OTROS EXÁMENES?	discreta	numeric-1.0	6019	4348	608. ¿CUANTO FUE EL GASTO DE (...) EN OTROS EXAMENES? Códigos para cobertura: 1. MINSAL 2. Bienestar magisterial 3. IPSFA 4. ISSS 5. Seguro privado 6. Otros _____
31	R608A	Gasto del hogar	continua	numeric-6.2	28	10339	608A. Gasto del hogar
32	R608B	Donado por otros	discreta	numeric-5.2	1	10366	608B. Donado por otros
33	R608C	Otros	discreta	numeric-4.2	0	10367	608C. Otros
34	R608D	Instituciones	discreta	numeric-1.0	132	10235	608D. Instituciones Códigos para cobertura: 1. MINSAL 2. Bienestar magisterial 3. IPSFA 4. ISSS 5. Seguro privado 6. Otros _____
35	R608OTR	Otros Cobertura	discreta	numeric-1.0	30	10337	608OTR. Otros Cobertura
36	R609	¿Estuvo Hospitalizado?	discreta	numeric-1.0	6019	4348	609. ¿(...) ESTUVO HOSPITALIZADO/A? 1. Sí 2. No
37	R610	¿Dónde estuvo hospitalizado?	discreta	numeric-1.0	281	10086	610. ¿DONDE ESTUVO HOSPITALIZADO/A (...) ? 1. Hospital MINSAL 2. Hospital del ISSS y unidades médicas 3. Hospital Militar 4. Hospital o clínica particular 5. Otros _____
38	R610OTR	Otros	discreta	numeric-1.0	1	10366	610OTR. Otros
39	R611	¿CUÁNTOS DÍAS ESTUVO HOSPITALIZADO/A (...)?	continua	numeric-2.0	281	10086	611. ¿CUANTOS DIAS ESTUVO HOSPITALIZADO/A (...) ?
40	R612	¿CUÁNTO FUE EL GASTO EN HOSPITALIZACIÓN DE (...)?	discreta	numeric-1.0	281	10086	612. ¿CUANTO FUE EL GASTO EN HOSPITALIZACION DE (...) ? Códigos para cobertura: 1. MINSAL 2. Bienestar magisterial 3. IPSFA 4. ISSS 5. Seguro privado 6. Otros _____
41	R612A	Gasto del Hogar	continua	numeric-6.2	18	10349	612A. Gasto del Hogar
42	R612B	Hospitalizado Donado por otros	continua	numeric-6.2	5	10362	612B. Hospitalizado Donado por otro
43	R612C	Hospitalizado Otros	discreta	numeric-4.2	0	10367	612C. Hospitalizado Otros

Archivo SEC06 = SALUD							
#	Nombre	Etiqueta	Tipo	Formato	Válido	Inválido	Pregunta
44	R612D	Institución	discreta	numeric-1.0	268	10099	612D. Institución Códigos para cobertura: 1. MINSAL 2. Bienestar magisterial 3. IPSFA 4. ISSS 5. Seguro privado 6. Otros_____
45	R612OTR	OTros Cobertura	discreta	numeric-1.0	23	10344	612OTR. OTros Cobertura
46	R613	¿CUÁNTO FUE EL GASTO EN MEDICAMENTOS DE (...)?	discreta	numeric-1.0	281	10086	613. ¿CUANTO FUE EL GASTO EN MEDICAMENTOS DE (...)? Códigos para cobertura: 1. MINSAL 2. Bienestar magisterial 3. IPSFA 4. ISSS 5. Seguro privado 6. Otros_____
47	R613A	Gasto del hogar	continua	numeric-6.2	9	10358	613A. Gasto del hogar
48	R613B	Medicamentos Donado	discreta	numeric-5.2	1	10366	613. Medicamentos Donado
49	R613C	Otros	discreta	numeric-4.2	0	10367	613C. Otros
50	R613D	Institución	discreta	numeric-1.0	127	10240	613D. Institución Códigos para cobertura: 1. MINSAL 2. Bienestar magisterial 3. IPSFA 4. ISSS 5. Seguro privado 6. Otros_____
51	R613OTR	Otros Cobertura	discreta	numeric-1.0	10	10357	613OTR. Otros Cobertura
52	R614	Exámenes no gasto	discreta	numeric-1.0	281	10086	614. ¿CUANTO FUE EL GASTO EN EXÁMENES DE LABORATORIO Y RAYOS X Y OTROS GASTOS DE (...)? Códigos para cobertura: 1. MINSAL 2. Bienestar magisterial 3. IPSFA 4. ISSS 5. Seguro privado 6. Otros_____
53	R614A	Exámenes laboratorio rayos "x" gasto del Hogar	continua	numeric-6.2	6	10361	614A. Exámenes laboratorio rayos "x" gasto del Hogar
54	R614B	Exámenes laboratorio rayos donado	discreta	numeric-4.2	0	10367	614B. Exámenes laboratorio rayos X donado
55	R614C	Exámenes laboratorio Otros	discreta	numeric-4.2	0	10367	614C. Exámenes laboratorio Otros
56	R614D	Exámenes laboratorio rayos "x" Institución	discreta	numeric-1.0	90	10277	614D. Exámenes laboratorio rayos "x" Institución. Códigos para cobertura: 1. MINSAL 2. Bienestar magisterial 3. IPSFA 4. ISSS 5. Seguro privado 6. Otros_____
57	R614OTR	Otros Cobertura	discreta	numeric-1.0	6	10361	614OTR. Otros Cobertura
58	R615	¿CUÁNTO FUE EL GASTO DE (...) EN MEDICINAS?	discreta	numeric-1.0	10367	0	615. ¿CUANTO FUE EL GASTO DE (...) EN MEDICINAS? Códigos para cobertura: 1. MINSAL 2. Bienestar magisterial 3. IPSFA 4. ISSS 5. Seguro privado 6. Otros_____
59	R615A	Medicinas monto gasto del hogar	continua	numeric-6.2	4781	5586	615A. Medicinas monto gasto del hogar
60	R615B	Medicinas monto donado por otros	continua	numeric-6.2	212	10155	615B. Medicinas monto donado por otros
61	R615C	Medicinas Otros	continua	numeric-6.2	10	10357	615C. Medicinas Otros
62	R615D	Medicinas Institución?	discreta	numeric-1.0	9218	1149	615D. Medicinas Institución? Códigos para cobertura: 1. MINSAL 2. Bienestar magisterial 3. IPSFA

Archivo SEC06 = SALUD							
#	Nombre	Etiqueta	Tipo	Formato	Válido	Inválido	Pregunta
							4. ISSS 5. Seguro privado 6. Otros_____
63	R615OTR	Otros Cobertura	discreta	numeric-2.0	4998	5369	615OTR. Otros Cobertura
64	R616	¿ CUÁL ES LA RAZON POR LA QUE (...) NO CONSULTÓ AL SISTEMA DE SALUD PUBLICA?	discreta	numeric-2.0	6056	4311	R616
65	R616OTR	Otras razones	continua	numeric-2.0	147	10220	616OTR. Otros_
66	Edad	Edad	continua	numeric-2.0	10367	0	Edad
67	fac06	Factor de Expansión	continua	numeric-7.2	10367	0	Variable especial de cálculo

Archivo SEC07 = REMESAS FAMILIARES Y OTRAS TRANSACCIONES DEL HOGAR							
#	Nombre	Etiqueta	Tipo	Formato	Válido	Inválido	Pregunta
1	EDICION	Año de la entrevista	discreta	numeric-4.0	21710	0	EDICION
2	LOTE	LOTE	continua	numeric-4.0	21710	0	LOTE
3	TIPO	TIPO	discreta	numeric-1.0	21710	0	TIPO
4	FOLIO	FOLIO	continua	numeric-5.0	21710	0	FOLIO
5	VIV	VIVIENDA	discreta	numeric-1.0	21710	0	VIV
6	R701	No DE ORDEN DE LA TRH:	discreta	numeric-2.0	21710	0	701. No. DE ORDEN DE LA TRH
7	R702A	ACTUALMENTE ¿ALGÚN(A) MIEMBRO DE ESTE HOGAR O QUE FUE PARTE DE ESTE RESIDE EN EL EXTRANJERO?	discreta	numeric-1.0	21710	0	702. ACTUALMENTE ¿ALGÚN(A) MIEMBRO DE ESTE HOGAR O QUE FUE PARTE DE ESTE RESIDE EN EL EXTRANJERO? 1. Sí 2. No
8	R702B	¿Cuántos(as)?	discreta	numeric-2.0	3512	18198	702B. ¿Cuántos(as)?.....
9	R702C	¿Desde hace cuánto tiempo?	continua	numeric-2.0	3512	18198	702C. ¿Desde hace cuánto tiempo?.....
10	R702D	Mencione en que país	discreta	numeric-1.0	3512	18198	702D. Mencione en que país . . . 1. Estados Unidos 2. Canadá 3. Australia 4. Otros _____
11	R702DOTR	Otros	continua	numeric-2.0	96	21614	702DOTR. Otros
12	R703	USTED O ALGÚN (A) MIEMBRO DE ESTE HOGAR ¿RECIBE REGULARMENTE AYUDA ECONÓMICA EN DINERO O EN ESPECIE PROCEDENTE DE FAMILIARES O AMIGOS (AS) RESIDENTES EN EL EXTRANJERO?	discreta	numeric-1.0	21710	0	R703
13	R7041A	¿CUA#NTO EN EFECTIVO (BILLETES)?	continua	numeric-6.2	4710	17000	704.a1. ¿CUÁNTO EN EFECTIVO (BILLETES)?
14	R7042A	¿A TRAVES DE QUE PERSONA RECIBE LA REMESA?	discreta	numeric-1.0	14	21696	7042A. ¿A TRAVES DE QUE PERSONA RECIBE LA REMESA? 1. Encomendero(a) 2. Familiares o amigos(as) que viajaron al exterior 3. Familiares o amigos(as) que residen en el exterior y visitaron El Salvador 4. Usted mismo(a) cuando salió de viaje

Archivo SEC07 = REMESAS FAMILIARES Y OTRAS TRANSACCIONES DEL HOGAR							
#	Nombre	Etiqueta	Tipo	Formato	Válido	Inválido	Pregunta
15	R7043A	Frecuencia	discreta	numeric-1.0	14	21696	704.a.3. Frecuencia. CODIGOS DE PERIODICIDAD CON QUE RECIBE LA AYUDA 1. Anual 2. Semestral (2 veces al año) 3. Trimestral (4 veces al año) 4. Bimensual (6 veces al año) 5. Mensual 6. Quincenal 7. Otros
16	R7043AOTR	Otros	discreta	numeric-1.0	0	21710	704.a.3OTR. Otros
17	R7041B	¿CUÁNTO EN OTROS MECANISMOS (TRANSFERENCIAS BANCARIAS)?	continua	numeric-7.2	4710	17000	704.b.1. ¿CUÁNTO EN OTROS MECANISMOS (TRANSFERENCIAS BANCARIAS)?
18	R7042B	Frecuencia	discreta	numeric-1.0	4696	17014	704.b.2 Frecuencia 1. Anual 2. Semestral (2 veces al año) 3. Trimestral (4 veces al año) 4. Bimensual (6 veces al año) 5. Mensual 6. Quincenal 7. Otros
19	R7042BOTR	Otros	discreta	numeric-1.0	3	21707	704.b.2OTR. Otros
20	R70501A	Consumo (alimento, vestido)	continua	numeric-7.2	4840	16870	R70501A
21	R70501B	Consumo (alimento, vestido)	continua	numeric-7.2	4747	16963	R70501B
22	R70502A	Vivienda (construcción y reparación)	continua	numeric-7.2	4840	16870	R70502A
23	R70502B	Vivienda (construcción y reparación)	continua	numeric-6.2	4747	16963	R70502B
24	R70503A	Vivienda cuota alquiler	discreta	numeric-4.2	4840	16870	R70503A
25	R70503B	Vivienda cuota alquiler	continua	numeric-6.2	4747	16963	R70503B
26	R70504A	Vivienda cuota compra	discreta	numeric-4.2	4840	16870	R70504A
27	R70504B	Vivienda cuota compra	continua	numeric-6.2	4747	16963	R70504B
28	R70505A	Negocio (comercio)	continua	numeric-6.2	4840	16870	R70505A
29	R70505B	Negocio (comercio)	continua	numeric-6.2	4747	16963	R70505B
30	R70506A	Gastos médicos consulta permanente	discreta	numeric-4.2	4840	16870	R70506A
31	R70506B	Gastos médicos consulta permanente	continua	numeric-6.2	4747	16963	R70506B
32	R70507A	Gastos médicos internación	continua	numeric-7.2	4840	16870	R70507A
33	R70507B	Gastos médicos internación	continua	numeric-6.2	4747	16963	R70507B
34	R70508A	Otros gastos médicos permanente (exámenes, medicinas, etc)	continua	numeric-7.2	4839	16871	R70508A
35	R70508B	Otros gastos médicos permanente (exámenes, medicinas, etc)	continua	numeric-6.2	4746	16964	R70508B
36	R70509A	Gastos médicos consulta eventual	continua	numeric-8.2	4839	16871	R70509A
37	R70509B	Gastos médicos consulta eventual	continua	numeric-6.2	4747	16963	R70509B
38	R70510A	Otros gastos médicos eventuales (exámenes, medicinas, etc)	continua	numeric-8.2	4840	16870	R70510A

Archivo SEC07 = REMESAS FAMILIARES Y OTRAS TRANSACCIONES DEL HOGAR

#	Nombre	Etiqueta	Tipo	Formato	Válido	Inválido	Pregunta
39	R70510B	Otros gastos médicos eventuales (exámenes, medicinas, etc)	continua	numeric-6.2	4747	16963	R70510B
40	R70511A	Gastos en educación	continua	numeric-6.2	4840	16870	R70511A
41	R70511B	Gastos en educación	continua	numeric-6.2	4747	16963	R70511B
42	R70512A	Compra de insumos agrícolas	continua	numeric-6.2	4840	16870	R70512A
43	R70512B	Compra de insumos agrícolas	continua	numeric-6.2	4747	16963	R70512B
44	R70513A	Inversión con fines turísticos	continua	numeric-6.2	4840	16870	R70513A
45	R70513B	Inversión con fines turísticos	discreta	numeric-4.2	4747	16963	R70513B
46	R70514A	Pago de compromisos de miembros que residen en el extranjero	discreta	numeric-4.2	4840	16870	R70514A
47	R70514B	Pago de compromisos de miembros que residen en el extranjero	continua	numeric-6.2	4747	16963	R70514B
48	R70515A	Ahorro	continua	numeric-7.2	4840	16870	R70515A
49	R70515B	Ahorro	continua	numeric-7.2	4747	16963	R70515B
50	R70516A	Otros	continua	numeric-7.2	4840	16870	R70516A
51	R70516B	Otros	continua	numeric-6.2	4646	17064	R70516B
52	R70516OT	Otros	continua	numeric-2.0	83	21627	R70516OT
53	R706A	En vestuario	discreta	numeric-1.0	707	21003	R706A
54	R706B	En juguetes	discreta	numeric-1.0	707	21003	R706B
55	R706C	En medicinas	discreta	numeric-1.0	707	21003	R706C
56	R706D	Otros	discreta	numeric-1.0	707	21003	R706D
57	R706E	Cuánto recibio	continua	numeric-7.2	705	21005	R706E
58	TOTAYUDA	Total en dólares de las remesas familiares	continua	numeric-7.2	21710	0	TOTAYUDA
59	FAC07	factor de expansion	continua	numeric-4.0	21710	0	Variable especial de cálculo

Archivo SEC08A = CONSUMO DE ALIMENTOS EN EL HOGAR

#	Nombre	Etiqueta	Tipo	Formato	Válido	Inválido	Pregunta
1	Edicion	Año de la entrevista	discreta	numeric-4.0	779382	0	Edicion
2	Lote	Lote	continua	numeric-4.0	779382	0	Lote
3	Tipo	Tipo	discreta	numeric-1.0	779382	0	Tipo
4	Folio	Folio	continua	numeric-5.0	779382	0	Folio
5	Viv	Vivienda	discreta	numeric-1.0	779382	0	Viv
6	R802A	La semana pasada (lunes a domingo), ¿Consumieron o utilizaron alimentos o bebidas en este hogar?	continua	numeric-2.0	779382	0	802. LA SEMANA PASADA (LUNES A DOMINGO), ¿CONSUMIERON O UTILIZARON ALIMENTOS O BEBIDAS EN ESTE HOGAR? 1. SI, comprados o adquiridos en la semana pasada 2. SI, comprados o adquiridos antes de la semana pasada 3. NO
7	R802A1	La semana pasada (lunes a domingo), ¿Consumieron	discreta	character-7	773128	0	802A1. LA SEMANA PASADA (LUNES A DOMINGO),

Archivo SEC08A = CONSUMO DE ALIMENTOS EN EL HOGAR							
#	Nombre	Etiqueta	Tipo	Formato	Válido	Inválido	Pregunta
		o utilizaron alimentos o bebidas en este hogar?					¿CONSUMIERON O UTILIZARON ALIMENTOS O BEBIDAS EN ESTE HOGAR? 01 ALIMENTOS Y BEBIDAS NO ALCOHOLICAS
8	DETALLE	Lista de los ALIMENTOS Y BEBIDAS NO ALCOHOLICAS	discreta	character-80	773122	0	Lista de los ALIMENTOS Y BEBIDAS NO ALCOHOLICAS
9	R802B	La semana pasada (lunes a domingo), ¿Consumieron o utilizaron alimentos o bebidas en este hogar?	discreta	character-1	773129	0	802B. LA SEMANA PASADA (LUNES A DOMINGO), ¿CONSUMIERON O UTILIZARON ALIMENTOS O BEBIDAS EN ESTE HOGAR? 11 SERVICIOS DE SUMINISTRO DE COMIDAS PREPARADAS
10	R803A	803. ¿COMO LO OBTUVO? (HASTA DOS OPCIONES)/ OPCION 1	discreta	character-1	222665	0	803A. ¿CÓMO LO OBTUVO? (Hasta 2 opciones) 01 ALIMENTOS Y BEBIDAS NO ALCOHOLICAS 1. Comprado 2. Autoconsumo 3. Autosuministro 4. Ayuda familiar 5. Ayuda del Estado 6. Ayuda privada
11	R803B	803. ¿COMO LO OBTUVO? (HASTA DOS OPCIONES)/ OPCION 1	discreta	character-1	222664	0	803B. ¿CÓMO LO OBTUVO? (hasta 2 opciones) 11 SERVICIOS DE SUMINISTRO DE COMIDAS PREPARADAS 1. Comprado 2. Autoconsumo 3. Autosuministro 4. Ayuda familiar 5. Ayuda del Estado 6. Ayuda privada
12	R804	Frecuencia ¿Cuántas veces realiza este gasto o lo adquiere a la SEMANA?	discreta	character-1	201808	0	804. FRECUENCIA ¿CUÁNTAS VECES REALIZA ESTE GASTO O LO ADQUIERE A LA SEMANA? 1. Una vez 2. Dos veces 3. Tres veces 4. Cuatro veces 5. Cinco veces 6. Seis veces 7. Todos los días
13	R805	¿En cuantos días consume el bien o producto?	discreta	character-3	222663	0	805. ¿EN CUANTOS DÍAS CONSUME EL BIEN O PRODUCTO?
14	R806	¿Cuál fue el gasto total de los alimetros que compró o adquirió? (Especificar el valor en dólares)	discreta	character-7	228917	0	806. ¿CUÁL FUE EL GASTO TOTAL DE LOS ALIMENTOS QUE COMPRÓ O ADQUIRIÓ? (Especificar el valor en dólares y centavos)
15	R807	Principal lugar de compra	discreta	character-2	193888	0	807. PRINCIPAL LUGAR DE COMPRA. 1. Supermercado 2. Mercado 3. Tienda informal 4. T. especializada 5. Almacén 6. Restaurante 7. Cafetín 8. Comedor 9. Chalet 10. Carrito 11. Ambulante 12. Otros (Especif.)
16	R807OTR	Otros (especifique)	discreta	character-2	1905	0	807OTR. Otros (especifique)
17	FAC00	Factor de Expansión	continua	numeric-4.0	779382	0	Variable especial de cálculo

Archivo SEC08B = CONSUMO DE ALIMENTOS EN EL HOGAR							
#	Nombre	Etiqueta	Tipo	Formato	Válido	Inválido	Pregunta
1	Edicion	Año de la entrevista	discreta	numeric-4.0	303933	0	Edicion
2	Lote	Lote	continua	numeric-4.0	303933	0	Lote
3	Tipo	Tipo	discreta	numeric-1.0	303933	0	Tipo
4	Folio	Folio	continua	numeric-5.0	303933	0	Folio

Archivo SEC08B = CONSUMO DE ALIMENTOS EN EL HOGAR							
#	Nombre	Etiqueta	Tipo	Formato	Válido	Inválido	Pregunta
5	Viv	Vivienda	discreta	numeric-1.0	303933	0	Vivienda
6	R808A	EN EL ULTIMO MES ¿EN ESTE HOGAR COMPRARON, OBTUVIERON, CONSIGUIERON O UTILIZARON?	discreta	numeric-2.0	303933	0	808A. EN EL ULTIMO MES ¿EN ESTE HOGAR COMPRARON, OBTUVIERON, CONSIGUIERON O UTILIZARON? ARTÍCULOS Y SERVICIOS
7	R808B	Si/No	discreta	numeric-1.0	303931	2	808B. EN EL ULTIMO MES ¿EN ESTE HOGAR COMPRARON, OBTUVIERON, CONSIGUIERON O UTILIZARON? 1.Si 2.No
8	R809	¿Con que frecuencia lo obtuvo?	discreta	numeric-1.0	73003	230930	809.¿CON QUE FRECUENCIA LO OBTUVO? 1. Diario 2. Semanal 3. Quincenal 4. Mensual 5. Bimensual 6. Trimestral 7. Semestral 8. Anual
9	R810B1	Compra	discreta	numeric-1.0	70144	233789	810B1. LO OBTUVO POR: 1. ¿Compra?
10	R810B2	Autoconsumo o Autosuministro	discreta	numeric-1.0	1735	302198	810B2. LO OBTUVO POR: 2. ¿Autoconsumo? 3. ¿Autosuministro?
11	R810B3	Ayuda familiar, del Estado, privada, otros	discreta	numeric-1.0	1560	302373	810B3. LO OBTUVO POR: 4. ¿Ayuda Familiar? 5. ¿Ayuda del Estado? 6. ¿Ayuda Privada? 7. ¿Otros? :
12	R811B1	¿Cuál fue el valor del gasto?	continua	numeric-7.2	70144	233789	811B1. ¿CUÁL FUE EL VALOR DE? Gasto?
13	R811B2	¿Cuál fue el valor del Autoconsumo o Autosuministro?	continua	numeric-5.2	1735	302198	811B2. ¿CUÁL FUE EL VALOR DE? Autoconsumo? o Autosuministro?
14	R811B3	Ayuda familiar, del Estado, privada, otros	continua	numeric-6.2	1560	302373	811B3. ¿CUÁL FUE EL VALOR DE? Ayuda?
15	FAC08B	Factor de Expansión	continua	numeric-4.0	303933	0	Variable especial de cálculo

Archivo SEC08C = CONSUMO DE ALIMENTOS EN EL HOGAR							
#	Nombre	Etiqueta	Tipo	Formato	Válido	Inválido	Pregunta
1	Edicion	Año de la entrevista	discreta	numeric-4.0	325649	0	Edicion
2	Lote	Lote	continua	numeric-4.0	325649	0	Lote
3	Tipo	Tipo	discreta	numeric-1.0	325649	0	Tipo
4	Folio	Folio	continua	numeric-5.0	325649	0	Folio
5	Viv	Vivienda	discreta	numeric-1.0	325649	0	Vivienda
6	R809C	¿Con que frecuencia lo obtuvo?	discreta	numeric-1.0	31299	294350	809C. ¿CON QUE FRECUENCIA LO OBTUVO? 1. Diario 2. Semanal 3. Quincenal 4. Mensual 5. Bimensual 6. Trimestral 7. Semestral 8. Anual
7	R810C1	Compra	discreta	numeric-1.0	28357	297292	809C. ¿CON QUE FRECUENCIA LO OBTUVO? 1. Diario 2. Semanal 3. Quincenal 4. Mensual 5. Bimensual 6. Trimestral 7. Semestral 8. Anual
8	R810C2	Autoconsumo o Autosuministro	discreta	numeric-1.0	90	325559	810C2. LO OBTUVO POR: 1. ¿Compra? 2. ¿Autoconsumo? 3. ¿Autosuministro? 4. ¿Ayuda Familiar? 5. ¿Ayuda del Estado? 6. ¿Ayuda Privada? 7. ¿Otros?

Archivo SEC08C = CONSUMO DE ALIMENTOS EN EL HOGAR							
#	Nombre	Etiqueta	Tipo	Formato	Válido	Inválido	Pregunta
9	R810C3	Ayuda familiar, del Estado, privada, otros	discreta	numeric-1.0	3434	322215	810C3. LO OBTUVO POR: 1. ¿Compra? 2. ¿Autoconsumo? 3. ¿Autosuministro? 4. ¿Ayuda Familiar? 5. ¿Ayuda del Estado? 6. ¿Ayuda Privada? 7. ¿Otros?
10	R811C1	¿Cuál fue el valor del gasto?	continua	numeric-8.2	28357	297292	811C1. ¿CUÁL FUE EL VALOR DE? Gasto? Autoconsumo? o Autosuministro? Ayuda?
11	R811C2	¿Cual fue el valor del Autoconsumo o Autosuministro?	continua	numeric-6.2	90	325559	811C2. ¿CUÁL FUE EL VALOR DE? Gasto? Autoconsumo? o Autosuministro? Ayuda?
12	R811C3	Ayuda familiar, del Estado, privada, otros	continua	numeric-8.2	3434	322215	811C3. ¿CUÁL FUE EL VALOR DE? Gasto? Autoconsumo? o Autosuministro? Ayuda?
13	R812A	EN LOS ÚLTIMOS 6 MESES, ¿EN ESTE HOGAR COMPRARON, OBTUVIERON O UTILIZARON	discreta	numeric-2.0	325649	0	812A. EN LOS ÚLTIMOS 6 MESES, ¿EN ESTE HOGAR COMPRARON, OBTUVIERON O UTILIZARON: ARTÍCULOS Y SERVICIOS
14	R812B	Si/No	discreta	numeric-1.0	325649	0	812B. EN LOS ÚLTIMOS 6 MESES, ¿EN ESTE HOGAR COMPRARON, OBTUVIERON O UTILIZARON: 1.Si 2.No
15	FAC08C	Factor de Expansión	continua	numeric-4.0	325649	0	Variable especial de cálculo

Archivo SEC08D = CONSUMO DE ALIMENTOS EN EL HOGAR							
#	Nombre	Etiqueta	Tipo	Formato	Válido	Inválido	Pregunta
1	Edicion	Año de la entrevista	discreta	numeric-11.0	217090	0	Edicion
2	Lote	Lote	continua	numeric-11.0	217090	0	Lote
3	Tipo	Tipo	discreta	numeric-11.0	217090	0	Tipo
4	Folio	Folio	continua	numeric-11.0	217090	0	Folio
5	Viv	VIVIENDA	discreta	numeric-11.0	217090	0	VIVIENDA
6	R813A	EN LOS ÚLTIMOS 12 MESES, ¿ESTE HOGAR HA REALIZADO ALGUNOS DE LOS SIGUIENTES GASTOS	discreta	numeric-11.0	217090	0	813A. EN LOS ÚLTIMOS 12 MESES, ¿ESTE HOGAR HA REALIZADO ALGUNOS DE LOS SIGUIENTES GASTOS: ARTÍCULOS Y SERVICIOS
7	R813B	Si/No	discreta	numeric-11.0	217090	0	813B. EN LOS ÚLTIMOS 12 MESES, ¿EN ESTE HOGAR COMPRARON, OBTUVIERON O UTILIZARON: 1.Si 2.No
8	R809D	¿Con que frecuencia lo obtuvo?	discreta	numeric-11.0	4664	212426	809D. ¿CON QUE FRECUENCIA LO OBTUVO? 1. Diario 2. Semanal 3. Quincenal 4. Mensual 5. Bimensual 6. Trimestral 7. Semestral 8. Anual
9	R811D1	¿Cuál fue el valor del gasto?	continua	numeric-12.2	4664	212426	811C1. ¿CUÁL FUE EL VALOR DE? Gasto?
10	FAC8D	Factor Expansión SEC8D	continua	numeric-11.0	217090	0	Variable especial de cálculo

Descripción de la variable

Contenido de la Base de Datos 920 variable(s)

Archivo : SEC00 = IDENTIFICACION MUESTRAL, CARATULA Y SECCIONES DEL CUESTIONARIO

EDICION: Año de la Encuesta

Información	[Tipo= continua] [Formato=numeric] [Rango= 2012-2012] [Valores perdidos =*]
Estadística [NP/ P]	[Válido=21710 / 1628106] [Inválido=0 / 0] [Media=2012 / 2012] [Desviación =0 / 0]
Definición	Es el proceso de preparación, recolección de la información y difusión de los resultados de la EHPM.
Universo	Todas las unidades muestrales del país.
Fuente	Gerencia de Sistema
Pregunta textual	EDICION

LOTE: LOTE

Información	[Tipo= continua] [Formato=numeric] [Rango= 1-3200] [Valores perdidos =*]
Estadística [NP/ P]	[Válido=21710 / 1628106] [Inválido=0 / 0] [Media=1038.516 / 915.833] [Desviación =881.99 / 766.652]
Definición	Agrupación de boletas diligenciadas en un periodo y área determinado (segmento censal).
Universo	Todas las unidades muestrales del país.
Fuente	Gerencia de Sistema
Pregunta textual	LOTE

TIPO: TIPO

Información	[Tipo= discreta] [Formato=numeric] [Rango= 0-3] [Valores perdidos =*]
Estadística [NP/ P]	[Válido=21710 / 1628106] [Inválido=0 / 0]
Definición	Sirve para identificar hogares extras en la vivienda. Equivalentes del tipo de vivienda: si es 0 = 1 hogar en la vivienda. si es 1 = 2 hogar en la vivienda. si es 2 = 3 hogar en la vivienda. si es 3 = 4 hogar en la vivienda. si es 4 = 5 hogar en la vivienda. si es n = n hogar en la vivienda.
Universo	Todas las unidades muestrales del país.
Fuente	Gerencia de Sistema
Pregunta textual	TIPO

Valor	Etiqueta	Casos	Ponderado	Porcentaje (Ponderado)
0		21181	1595493.0	98.0%
1		474	29432.0	1.8%
2		51	3044.0	0.2%
3		4	137.0	0.0%

FOLIO: FOLIO

Información	[Tipo= continua] [Formato=numeric] [Rango= 1-32874] [Valores perdidos =*]
Estadística [NP/ P]	[Válido=21710 / 1628106] [Inválido=0 / 0] [Media=12808.168 / 11631.004] [Desviación =8954.315 / 8096.708]
Definición	Correlativo del formulario dentro de la encuesta con valor desde 1 hasta n
Universo	Todas las unidades muestrales del país.
Fuente	Gerencia de Sistema
Pregunta textual	FOLIO

VIV: Vivienda

Información	[Tipo= discreta] [Formato=numeric] [Rango= 0-9] [Valores perdidos =*]
--------------------	---

Archivo : SEC00 = IDENTIFICACION MUESTRAL, CARATULA Y SECCIONES DEL CUESTIONARIO

VIV: Vivienda

Estadística [NP/ P]	[Válido=21710 / 1628106] [Inválido=0 / 0]
Definición	Sirve para identificar viviendas extras en el segmento y va de 1 a 9
Universo	Todas las unidades muestrales del país.
Fuente	Gerencia de Sistema
Pregunta textual	VIV

Valor	Etiqueta	Casos	Ponderado	Porcentaje (Ponderado)
0		21179	1594762.0	98.0%
1		494	31585.0	1.9%
2		30	1288.0	0.1%
3		1	26.0	0.0%
9		6	445.0	0.0%

REGION: Región

Información	[Tipo= discreta] [Formato=numeric] [Rango= 1-5] [Valores perdidos =*]
Estadística [NP/ P]	[Válido=21710 / 1628106] [Inválido=0 / 0]
Definición	Para una mejor cobertura geográfica se divide el país en 5 regiones constituidas por los 14 departamentos así: RERREGION I (Occidental). Ahuachapán, Santa Ana y Sonsonate RERREGION II (Central I). Chalatenango, La Libertad, San Salvador y Cuscatlán. RERREGION III (Central II). La Paz, Cabañas y San Vicente. RERREGION IV (Oriental). Usulután, San Miguel, Morazán y La Unión. AREA METROPOLITANA DE SAN SALVADOR (AMSS). Cuscatancingo, Soyapango, Mejicanos, San Salvador, Ayutuxtepeque, San Marcos, Delgado, Ilopango, Apopa, Antiguo, Cuscatlán, San Martín, Santa Tecla, Tonacatepeque, Nejapa
Universo	Todo el país
Fuente	Gerencia de Estadísticas Sociales
Pregunta textual	REGION

Valor	Etiqueta	Casos	Ponderado	Porcentaje (Ponderado)
1		4823	349929.0	21.5%
2		4684	299904.0	18.4%
3		3571	163917.0	10.1%
4		5144	328409.0	20.2%
5		3488	485947.0	29.8%

AREA: Area

Información	[Tipo= discreta] [Formato=numeric] [Rango= 0-1] [Valores perdidos =*]
Estadística [NP/ P]	[Válido=21710 / 1628106] [Inválido=0 / 0]
Definición	Área: Se refiere a un espacio de tierra que se encuentra comprendido entre ciertos límites; en este sentido, un área es un espacio delimitado por determinadas características geográficas, zoológicas, económicas o de otro tipo. En El Salvador los departamentos están constituidos por área urbana y área rural. Para ejecutar las operaciones de campo de la Encuesta, la investigación se realizará en todo el territorio nacional, comprendiendo los ámbitos urbano y rural.
Universo	Urbana y Rural
Fuente	Entrevistador
Pregunta textual	AREA

Archivo : SEC00 = IDENTIFICACION MUESTRAL, CARATULA Y SECCIONES DEL CUESTIONARIO

AREA: Area

Valor	Etiqueta	Casos	Ponderado	Porcentaje (Ponderado)
0		9951	557024.0	<div></div> 34.2%
1		11759	1071082.0	<div></div> 65.8%

Depto: Departamento

Información	[Tipo= discreta] [Formato=numeric] [Rango= 1-14] [Valores perdidos =*]
Estadística [NP/ P]	[Válido=21710 / 1628106] [Inválido=0 / 0]
Definición	<p>Departamento: Es cada una de las partes en que se divide el territorio nacional. Cada uno de ellos se subdivide sucesivamente en municipios que son gobernados por los Concejos Municipales, elegidos cada tres años de forma directa por los ciudadanos inscritos en la circunscripción municipal respectiva.</p> <p>La División Administrativa de El Salvador, según la Constitución de la República de El Salvador de 1983 de este país, consiste en la fragmentación en departamentos para su administración política.</p> <p>Código de departamento: Es el número asignado a cada departamento, de acuerdo a la ubicación geográfica de poniente a oriente.</p>
Universo	Los 14 de departamentos del país
Fuente	Entrevistador
Pregunta textual	Departamento

Valor	Etiqueta	Casos	Ponderado	Porcentaje (Ponderado)
1		1248	80367.0	<div></div> 4.9%
2		2064	155307.0	<div></div> 9.5%
3		1511	114255.0	<div></div> 7.0%
4		853	53153.0	<div></div> 3.3%
5		2274	193030.0	<div></div> 11.9%
6		4064	480162.0	<div></div> 29.5%
7		981	59506.0	<div></div> 3.7%
8		1326	82247.0	<div></div> 5.1%
9		1422	37406.0	<div></div> 2.3%
10		823	44264.0	<div></div> 2.7%
11		989	93164.0	<div></div> 5.7%
12		1300	123024.0	<div></div> 7.6%
13		1394	46779.0	<div></div> 2.9%
14		1461	65442.0	<div></div> 4.0%

Munic: Municipio

Información	[Tipo= continua] [Formato=numeric] [Rango= 1-33] [Valores perdidos =*]
Estadística [NP/ P]	[Válido=21710 / 1628106] [Inválido=0 / 0] [Media=9.292 / 10.557] [Desviación =6.259 / 6.192]
Definición	<p>Los municipios de El Salvador son en total 262. Cada uno tiene una cabecera municipal y un grupo variable de cantones . Los municipios son gobernados por los concejos municipales, que están formados por el Alcalde municipal, un síndico y concejales o regidores (su número depende de la población del municipio).</p>
Universo	Es el casco urbano y los cantones que conforman el municipio (area rural).
Fuente	Entrevistador
Pregunta textual	Municipio

Archivo : SEC00 = IDENTIFICACION MUESTRAL, CARATULA Y SECCIONES DEL CUESTIONARIO

MUNIC_AUTO: Autorepresentados

Información	[Tipo= discreta] [Formato=numeric] [Rango= 1-50] [Valores perdidos =*]
Estadística [NP/ P]	[Válido=21710 / 1628106] [Inválido=0 / 0]
Definición	Son los municipios que por su tamaño deben formar parte de la muestra puesto que sus características no pueden ser representas por otros más pequeños
Universo	Son los 50 municipios seleccionados en la muestra
Fuente	Gerencia de Sistema
Pregunta textual	Municipios autorepresentados

Valor	Etiqueta	Casos	Ponderado	Porcentaje (Ponderado)
1		949	59361.0	3.6%
2		1477	85352.0	5.2%
3		1632	85794.0	5.3%
4		525	29959.0	1.8%
5		272	7385.0	0.5%
6		684	28938.0	1.8%
7		1338	65919.0	4.0%
8		1443	89615.0	5.5%
9		460	19637.0	1.2%
10		835	97028.0	6.0%
11		427	43758.0	2.7%
12		623	34243.0	2.1%
13		312	21566.0	1.3%
14		204	102770.0	6.3%
15		534	42651.0	2.6%
16		209	6725.0	0.4%
17		516	140179.0	8.6%
18		260	30227.0	1.9%
19		810	51583.0	3.2%
21		321	17466.0	1.1%
23		318	19293.0	1.2%
50		7561	548657.0	33.7%

cod_munic: Código de Municipio

Información	[Tipo= continua] [Formato=numeric] [Rango= 101-1418] [Valores perdidos =*]
Estadística [NP/ P]	[Válido=21710 / 1628106] [Inválido=0 / 0] [Media=712.346 / 666.024] [Desviación =388.724 / 352.635]
Definición	Es el identificador numérico único que se asigna a cada ámbito político administrativo del país, en sus diferentes niveles, para identificar al departamento, municipio y cantón, a fin de permitir su enlace con las bases de datos que contienen información de los censos, encuestas y registros administrativos del Sistema Nacional de Estadística e Informática (SNEI).
Universo	Todas las unidades muestrales del país.
Fuente	Gerencia de Sistema
Pregunta textual	Codigo de descripcion geografica

descripcion: Descripción Geográfica

Información	[Tipo= discreta] [Formato=character] [Valores perdidos =*]
--------------------	--

Archivo : SEC00 = IDENTIFICACION MUESTRAL, CARATULA Y SECCIONES DEL CUESTIONARIO

descripcion: Descripción Geográfica

Estadística [NP/ P]	[Válido=21710 / 1628106] [Inválido=0 / 0]
Definición	Es entrar en detalles fisicos del lugar donde se mencionan los accidentes geograficos, clima y/o altitud sobre el nivel del mar entre otros.
Universo	Todas las unidades muestrales del país.
Fuente	Gerencia de Sistema
Pregunta textual	Descripcion Geografica

Valor	Etiqueta	Casos	Ponderado	Porcentaje (Ponderado)
ACAJUTLA		254	13961.0	<div><div></div></div> 0.9%
AGUA CALIENTE		26	1844.0	<div><div></div></div> 0.1%
AGUILARES		200	8261.0	<div><div></div></div> 0.5%
AHUACHAPAN		268	28646.0	<div><div></div></div> 1.8%
ALEGRIA		31	4588.0	<div><div></div></div> 0.3%
ANAMOROS		108	5776.0	<div><div></div></div> 0.4%
ANTIGUO CUSCATLAN		200	10300.0	<div><div></div></div> 0.6%
APANECA		11	946.0	<div><div></div></div> 0.1%
APASTEPEQUE		100	5717.0	<div><div></div></div> 0.4%
APOPA		264	39523.0	<div><div></div></div> 2.4%
ARAMBALA		17	748.0	<div><div></div></div> 0.0%
ARCATAO		13	780.0	<div><div></div></div> 0.0%
ARMENIA		58	9848.0	<div><div></div></div> 0.6%
ATIQUEZAYA		261	9182.0	<div><div></div></div> 0.6%
AYUTUXTEPEQ		274	10505.0	<div><div></div></div> 0.6%
BERLIN		36	7940.0	<div><div></div></div> 0.5%
BOLIVAR		12	600.0	<div><div></div></div> 0.0%
CACAOPERA		76	3089.0	<div><div></div></div> 0.2%
CANCASQUE		15	765.0	<div><div></div></div> 0.0%
CANDELARIA		27	1719.0	<div><div></div></div> 0.1%
CANDELARIA DE LA FRONTERA		227	6454.0	<div><div></div></div> 0.4%
CAROLINA		52	3311.0	<div><div></div></div> 0.2%
CHALATENANGO		259	8476.0	<div><div></div></div> 0.5%
CHALCHUAPA		271	21781.0	<div><div></div></div> 1.3%
CHAPELTIQUE		75	6888.0	<div><div></div></div> 0.4%
CHILANGA		64	2423.0	<div><div></div></div> 0.1%
CHILTIUPAN		15	2385.0	<div><div></div></div> 0.1%
CHINAMECA		67	5488.0	<div><div></div></div> 0.3%
CHIRILAGUA		33	2187.0	<div><div></div></div> 0.1%
CINQUERA		26	546.0	<div><div></div></div> 0.0%
CIUDAD ARCE		328	17561.0	<div><div></div></div> 1.1%
CIUDAD BARRIOS		278	5804.0	<div><div></div></div> 0.4%

Archivo : SEC00 = IDENTIFICACION MUESTRAL, CARATULA Y SECCIONES DEL CUESTIONARIO

descripcion: Descripción Geográfica

Valor	Etiqueta	Casos	Ponderado	Porcentaje (Ponderado)
CIUDAD DELGADO		233	35957.0	2.2%
COATEPEQUE		286	10076.0	0.6%
COJUTEPEQUE		321	12388.0	0.8%
COLON		297	29794.0	1.8%
COMACARAN		30	1920.0	0.1%
COMALAPA		10	1160.0	0.1%
COMASAGUA		14	2380.0	0.1%
CONCEPCION BATRES		15	1755.0	0.1%
CONCEPCION DE ATACO		25	3090.0	0.2%
CONCEPCION DE ORIENTE		68	3488.0	0.2%
CONCEPCION QUEZALTEPEQUE		38	2649.0	0.2%
CONCHAGUA		276	9386.0	0.6%
CORINTO		109	4336.0	0.3%
CUISNAHUAT		33	4324.0	0.3%
CUSCATANCIN		249	20573.0	1.3%
CUYULTITAN		15	1575.0	0.1%
DELICIAS DE CONCEPCION		26	990.0	0.1%
DOLORES		74	1804.0	0.1%
DULCE NOMBRE DE MARIA		12	1392.0	0.1%
EL CARMEN		53	3651.0	0.2%
EL CONGO		78	4238.0	0.3%
EL DIVISADERO		66	2410.0	0.1%
EL PAISNAL		117	5108.0	0.3%
EL PARAISO		54	3937.0	0.2%
EL PORVENIR		40	2284.0	0.1%
EL REFUGIO		13	1040.0	0.1%
EL ROSARIO		85	7701.0	0.5%
EL SAUCE		55	3093.0	0.2%
EL TRANSITO		47	3014.0	0.2%
EREGUAYQUIN		33	4194.0	0.3%
ESTANZUELAS		14	1680.0	0.1%
GUACOTECTI		58	1176.0	0.1%
GUADALUPE		14	756.0	0.0%
GUALOCOCTI		34	1112.0	0.1%
GUATAJIAGUA		105	2954.0	0.2%
GUAYMANGO		32	3728.0	0.2%

Archivo : SEC00 = IDENTIFICACION MUESTRAL, CARATULA Y SECCIONES DEL CUESTIONARIO

descripcion: Descripción Geográfica

Valor	Etiqueta	Casos	Ponderado	Porcentaje (Ponderado)
GUAZAPA		113	5616.0	0.3%
ILOBASCO		529	14532.0	0.9%
ILOPANGO		270	31655.0	1.9%
INTIPUCA		13	377.0	0.0%
IZALCO		281	18792.0	1.2%
JAYAQUE		12	1836.0	0.1%
JERUSALEN		15	1860.0	0.1%
JICALAPA		16	2032.0	0.1%
JIQUILISCO		333	14121.0	0.9%
JOATECA		28	880.0	0.1%
JOCOAITIQUE		11	539.0	0.0%
JOCORO		93	2712.0	0.2%
JUAYUA		38	5789.0	0.4%
JUCUAPA		14	2730.0	0.2%
JUCUARAN		15	3225.0	0.2%
JUJUTLA		214	6675.0	0.4%
JUTIAPA		59	1896.0	0.1%
LA LAGUNA		24	1835.0	0.1%
LA LIBERTAD		243	10716.0	0.7%
LA PALMA		41	2806.0	0.2%
LA REINA		33	2004.0	0.1%
LA UNION		317	9428.0	0.6%
LISLIQUE		86	5667.0	0.3%
LOLOTIQUE		44	3303.0	0.2%
LOLOTIQUILLO		33	1092.0	0.1%
MASAHUAT		13	780.0	0.0%
MEANGUERA		68	2846.0	0.2%
MEJICANOS		255	43523.0	2.7%
MERCEDES UMAA'A		42	5786.0	0.4%
METAPAN		595	19113.0	1.2%
MONCAGUA		42	3289.0	0.2%
MONTE SAN JUAN		24	1920.0	0.1%
NAHUIZALCO		251	11796.0	0.7%
NAHULINGO		26	3472.0	0.2%
NEJAPA		217	8921.0	0.5%
NOMBRE DE JESUS		25	3628.0	0.2%
NUEVA CONCEPCION		83	6769.0	0.4%
NUEVA ESPARTA		63	3653.0	0.2%

Archivo : SEC00 = IDENTIFICACION MUESTRAL, CARATULA Y SECCIONES DEL CUESTIONARIO

descripcion: Descripción Geográfica

Valor	Etiqueta	Casos	Ponderado	Porcentaje (Ponderado)
NUEVA GUADALUPE		26	1690.0	0.1%
NUEVO CUSCATLAN		11	1639.0	0.1%
NUEVO EDEN DE SAN JUAN		32	1979.0	0.1%
OJOS DE AGUA		27	1944.0	0.1%
OLOCUILTA		272	7385.0	0.5%
ORATORIO DE CONCEPCION		12	912.0	0.1%
OSCICALA		63	1746.0	0.1%
OZATLAN		16	1824.0	0.1%
PANCHIMALCO		278	10055.0	0.6%
PASAQUINA		39	2112.0	0.1%
PERQUIN		32	1286.0	0.1%
POLOROS		44	2532.0	0.2%
PUERTO EL TRIUNFO		38	8221.0	0.5%
QUELEPA		27	1632.0	0.1%
QUEZALTEPEQ		330	16273.0	1.0%
ROSARIO DE MORA		27	1560.0	0.1%
SACACOYO		12	1968.0	0.1%
SAN ALEJO		63	3631.0	0.2%
SAN ANTONIO		24	1632.0	0.1%
SAN ANTONIO DE LA CRUZ		14	1120.0	0.1%
SAN ANTONIO DEL MONTE		192	7438.0	0.5%
SAN ANTONIO PAJONAL		37	2685.0	0.2%
SAN BARTOLOME PERULAPIA		14	980.0	0.1%
SAN CARLOS		24	540.0	0.0%
SAN CAYETANO ISTEPEQUE		25	1736.0	0.1%
SAN CRISTOBAL		23	1673.0	0.1%
SAN DIONISIO		16	4688.0	0.3%
SAN EMIGDIO		15	1740.0	0.1%
SAN FERNANDO		32	1350.0	0.1%
SAN FRANCISCO GOTERA		285	5903.0	0.4%

Archivo : SEC00 = IDENTIFICACION MUESTRAL, CARATULA Y SECCIONES DEL CUESTIONARIO

descripcion: Descripción Geográfica

Valor	Etiqueta	Casos	Ponderado	Porcentaje (Ponderado)
SAN FRANCISCO MENENDEZ		287	10747.0	0.7%
SAN FRANCISCO MORAZAN		16	1184.0	0.1%
SAN GERARDO		44	2795.0	0.2%
SAN IGNACIO		42	2705.0	0.2%
SAN ILDEFONSO		52	2928.0	0.2%
SAN ISIDRO		64	1734.0	0.1%
SAN JORGE		16	864.0	0.1%
SAN JOSE		30	1106.0	0.1%
SAN JOSE GUAYABAL		26	2550.0	0.2%
SAN JOSE VILLANUEVA		10	1970.0	0.1%
SAN JUAN NONUALCO		41	4284.0	0.3%
SAN JUAN OPICO		272	22656.0	1.4%
SAN JUAN TALPA		24	3812.0	0.2%
SAN JULIAN		27	3138.0	0.2%
SAN LORENZO		46	4823.0	0.3%
SAN LUIS DE LA REINA		55	3825.0	0.2%
SAN LUIS DEL CARMEN		14	714.0	0.0%
SAN LUIS LA HERRADURA		75	8881.0	0.5%
SAN LUIS TALPA		71	6028.0	0.4%
SAN MARCOS		293	17970.0	1.1%
SAN MARTIN		312	21566.0	1.3%
SAN MATIAS		8	1544.0	0.1%
SAN MIGUEL		294	64042.0	3.9%
SAN MIGUEL DE MERCEDES		11	671.0	0.0%
SAN MIGUEL TEPEZONTES		13	1339.0	0.1%
SAN PABLO TACACHICO		155	20665.0	1.3%
SAN PEDRO MASAHUAT		66	6318.0	0.4%
SAN PEDRO PERULAPAN		128	10476.0	0.6%

Archivo : SEC00 = IDENTIFICACION MUESTRAL, CARATULA Y SECCIONES DEL CUESTIONARIO

descripcion: Descripción Geográfica

Valor	Etiqueta	Casos	Ponderado	Porcentaje (Ponderado)
SAN PEDRO PUXTLA		33	4031.0	0.2%
SAN RAFAEL		25	1603.0	0.1%
SAN RAFAEL CEDROS		43	2745.0	0.2%
SAN RAFAEL OBRAJUELO		25	3064.0	0.2%
SAN RAFAEL ORIENTE		27	2788.0	0.2%
SAN RAMON		26	1854.0	0.1%
SAN SALVADOR		204	102770.0	6.3%
SAN SEBASTIAN		65	3718.0	0.2%
SAN SEBASTIAN SALITRILLO		69	4810.0	0.3%
SAN SIMON		69	2770.0	0.2%
SAN VICENTE		304	13848.0	0.9%
SANTA ANA		253	73125.0	4.5%
SANTA CATARINA MASAHUAT		14	2758.0	0.2%
SANTA CLARA		47	2178.0	0.1%
SANTA CRUZ MICHAPA		43	2552.0	0.2%
SANTA ELENA		24	4383.0	0.3%
SANTA ISABEL ISHUATAN		30	5334.0	0.3%
SANTA MARIA		12	3144.0	0.2%
SANTA MARIA OSTUMA		29	3064.0	0.2%
SANTA RITA		11	1067.0	0.1%
SANTA ROSA DE LIMA		241	11306.0	0.7%
SANTA ROSA GUACHIPILIN		64	2592.0	0.2%
SANTA TECLA		235	36320.0	2.2%
SANTIAGO DE LA FRONTERA		56	2505.0	0.2%
SANTIAGO DE MARIA		19	3928.0	0.2%
SANTIAGO NONUALCO		292	9723.0	0.6%
SANTIAGO TEXACUANGOS		67	3510.0	0.2%

Archivo : SEC00 = IDENTIFICACION MUESTRAL, CARATULA Y SECCIONES DEL CUESTIONARIO

descripcion: Descripción Geográfica

Valor	Etiqueta	Casos	Ponderado	Porcentaje (Ponderado)
SANTO DOMINGO		27	1968.0	0.1%
SANTO DOMINGO DE GUZMAN		9	1881.0	0.1%
SANTO TOMAS		209	6725.0	0.4%
SENSEMBRA		28	966.0	0.1%
SENSUNTEPEQUE		403	10146.0	0.6%
SESORI		87	6573.0	0.4%
SOCIEDAD		81	4077.0	0.3%
SONSONATE		262	19995.0	1.2%
SONZACATE		36	5729.0	0.4%
SOYAPANGO		222	76137.0	4.7%
SUCHITOTO		225	14240.0	0.9%
TACUBA		54	7287.0	0.4%
TALNIQUE		15	1515.0	0.1%
TECAPAN		13	1664.0	0.1%
TECOLUCA		112	6481.0	0.4%
TEJUTEPEQUE		84	2350.0	0.1%
TEJUTLA		46	3344.0	0.2%
TENANCINGO		23	1859.0	0.1%
TEOTEPEQUE		19	1425.0	0.1%
TEPECOYO		34	4112.0	0.3%
TEPETITAN		25	1408.0	0.1%
TEXISTEPEQUE		75	4864.0	0.3%
TONACATEPEQUE		260	30227.0	1.9%
TOROLA		11	627.0	0.0%
TURIN		27	1849.0	0.1%
USULUTAN		318	19293.0	1.2%
VERAPAZ		29	1849.0	0.1%
VICTORIA		125	3222.0	0.2%
YAMABAL		13	676.0	0.0%
YAYANTIQUÉ		12	936.0	0.1%
YOLOAIQUIN		23	1038.0	0.1%
YUCUAIQUIN		11	770.0	0.0%
ZACATECOLUC		321	17466.0	1.1%
ZARAGOZA		48	5939.0	0.4%

Canton: cantón

Información	[Tipo= continua] [Formato=numeric] [Rango= 0-40] [Valores perdidos =*]
Estadística [NP/ P]	[Válido=21710 / 1628106] [Inválido=0 / 0] [Media=4.452 / 3.577] [Desviación =6.048 / 5.688]
Definición	CANTON: Es la división interna de cada municipio, la cual sirve para diferenciar generalmente la zona urbana de la rural.

Archivo : SEC00 = IDENTIFICACION MUESTRAL, CARATULA Y SECCIONES DEL CUESTIONARIO

Canton: cantón

Universo	Es el grupo de caseríos que conforman el canton.
Fuente	Entrevistador
Pregunta textual	Cantón

mes: Mes de la entrevista

Información	[Tipo= discreta] [Formato=numeric] [Rango= 1-12] [Valores perdidos =*]
Estadística [NP/ P]	[Válido=21710 / 1628106] [Inválido=0 / 0]
Definición	Es el mes en que se realiza la encuesta.
Universo	Son los 12 meses que tiene el año.
Fuente	Entrevistador
Pregunta textual	Mes de levantamiento

Valor	Etiqueta	Casos	Ponderado	Porcentaje (Ponderado)
1		1769	137765.0	8.5%
2		1789	137135.0	8.4%
3		1802	135615.0	8.3%
4		1763	143030.0	8.8%
5		1823	132311.0	8.1%
6		1786	140169.0	8.6%
7		1838	136666.0	8.4%
8		1849	141015.0	8.7%
9		1799	133211.0	8.2%
10		1859	135184.0	8.3%
11		1774	125504.0	7.7%
12		1859	130501.0	8.0%

R017: RESULTADO FINAL DE LA ENCUESTA

Información	[Tipo= discreta] [Formato=numeric] [Rango= 1-8] [Valores perdidos =*]
Estadística [NP/ P]	[Válido=21710 / 1628106] [Inválido=0 / 0]
Definición	<p>En el recuadro Resultado Final de la Encuesta, el Encuestador anotará la fecha de la entrevista final, y en la parte de resultado, anotará el código que corresponda a las siguientes alternativas: Tipo "A", que comprende el Código:</p> <p>1 (Completa), 2 (Ausente Temporal), 3 (Rehusó), 4 Otros (Enfermos Mentales, Maras, Drogadictos, Alcohólicos, Menores de 15 años); se incluirán también cuando por recursos limitados no puede levantarse la encuesta, esto se da cuando la oficina no proporciona los recursos necesarios (falta de vehículos, gasolina, etc.) y otras situaciones que el entrevistador crea que van en este apartado.</p>
Universo	El hogar.
Fuente	Entrevistador
Pregunta textual	017. RESULTADO FINAL DE LA ENCUESTA

Valor	Etiqueta	Casos	Ponderado	Porcentaje (Ponderado)
1	Completa	21710	1628106.0	100.0%
2	Ausente temporal	0	0.0	
3	Rehusó	0	0.0	

Archivo : SEC00 = IDENTIFICACION MUESTRAL, CARATULA Y SECCIONES DEL CUESTIONARIO

R017: RESULTADO FINAL DE LA ENCUESTA

Valor	Etiqueta	Casos	Ponderado	Porcentaje (Ponderado)
4	Otros Tipo A	0	0.0	
5	Desocupada	0	0.0	
6	Vacante usada temporalmente para negocio o almacen	0	0.0	
7	Otros tipo C	0	0.0	
8	Existen maras	0	0.0	

R017OTR: otros

Información	[Tipo= discreta] [Formato=numeric] [Valores perdidos =*]
Estadística [NP/ P]	[Válido=0 / 0] [Inválido=21710 / 1628106]
Definición	Es un numero que permite pasar del resultado muestral a un valor que representa el universo.
Universo	El hogar.
Fuente	Entrevistador
Pregunta textual	017OTR. Otros

Valor	Etiqueta	Casos	Ponderado	Porcentaje (Ponderado)
Sysmiss		21710	1628106.0	

R020: Confiabilidad de la informaci3n

Información	[Tipo= discreta] [Formato=numeric] [Rango= 1-3] [Valores perdidos =*]
Estadística [NP/ P]	[Válido=21709 / 1628074] [Inválido=1 / 32]
Definición	Es la calidad que el entrevistador asigna a la información proporcionada por el hogar entrevistado, de acuerdo a los criterios de confiabilidad.
Universo	El hogar.
Fuente	Supervisor
Pregunta textual	020. Confiabilidad de la información

Valor	Etiqueta	Casos	Ponderado	Porcentaje (Ponderado)
1		21138	1580199.0	97.1%
2		379	30813.0	1.9%
3		192	17062.0	1.0%
Sysmiss		1	32.0	

INGFA: INGRESO FAMILIAR

Información	[Tipo= continua] [Formato=numeric] [Rango= 10-20358.33] [Valores perdidos =*]
Estadística [NP/ P]	[Válido=21710 / 1628106] [Inválido=0 / 0] [Media=451.782 / 506.911] [Desviación =484.439 / 547.614]
Definición	Son todos aquellos ingresos económicos con los que cuenta una familia, esto obviamente incluye al sueldo, salario, de todos aquellos miembros de la misma que trabajan y que por ello perciben un sueldo y todos esos otros ingresos que puede considerarse extras
Universo	El hogar.
Fuente	El jefe/a del hogar o un miembro masculino mayor de 15 años y/o femenino mayor de 14 años.
Pregunta textual	Variable especial de cálculo

Archivo : SEC00 = IDENTIFICACION MUESTRAL, CARATULA Y SECCIONES DEL CUESTIONARIO

INGPE: ingreso percapita

Información	[Tipo= continua] [Formato=numeric] [Rango= 4.44-6786.11] [Valores perdidos =*]
Estadística [NP/ P]	[Válido=21710 / 1628106] [Inválido=0 / 0] [Media=133 / 154.665] [Desviación =156.326 / 193.068]
Definición	Este indicador registra la relación entre la sumatoria del total del ingreso familiar mensual y la población de un país. Es el ingreso promedio mensual recibido por una persona. Es un indicador comúnmente usado para estimar la riqueza económica de un país.
Universo	El hogar.
Fuente	El jefe/a del hogar o un miembro masculino mayor de 15 años y/o femenino mayor de 14 años.
Pregunta textual	Variable especial de cálculo

GASTOHOG: Gastos del Hogar

Información	[Tipo= continua] [Formato=numeric] [Rango= 10.83-4767.9] [Valores perdidos =*]
Estadística [NP/ P]	[Válido=21710 / 1628106] [Inválido=0 / 0] [Media=325.196 / 373.135] [Desviación =262.947 / 313.016]
Definición	Es el monto promedio mensual destinado por los hogares para adquirir los bienes y servicios necesarios para satisfacer las necesidades básicas de sus miembros
Universo	El hogar.
Fuente	El jefe/a del hogar o un miembro masculino mayor de 15 años y/o femenino mayor de 14 años.
Pregunta textual	Variable especial de cálculo

MIEMH: Número de miembros del hogar

Información	[Tipo= discreta] [Formato=numeric] [Rango= 1-21] [Valores perdidos =*]
Estadística [NP/ P]	[Válido=21710 / 1628106] [Inválido=0 / 0]
Definición	Es el número de personas que conforman el hogar (esposo, esposa, hijos o cualquier otra persona considerada como miembro del hogar)
Universo	El hogar.
Fuente	El jefe/a del hogar o un miembro masculino mayor de 15 años y/o femenino mayor de 14 años.
Pregunta textual	Variable especial de cálculo

Valor	Etiqueta	Casos	Ponderado	Porcentaje (Ponderado)
1		2026	154586.0	<div></div> 9.5%
2		3252	257248.0	<div></div> 15.8%
3		4504	343354.0	<div></div> 21.1%
4		4691	369152.0	<div></div> 22.7%
5		3221	241579.0	<div></div> 14.8%
6		1878	127945.0	<div></div> 7.9%
7		976	62789.0	<div></div> 3.9%
8		536	32255.0	<div></div> 2.0%
9		292	18055.0	<div></div> 1.1%
10		154	9198.0	<div></div> 0.6%
11		83	5156.0	<div></div> 0.3%
12		58	3718.0	<div></div> 0.2%
13		18	1630.0	<div></div> 0.1%
14		9	328.0	<div></div> 0.0%
15		4	353.0	<div></div> 0.0%
16		4	344.0	<div></div> 0.0%

Archivo : SEC00 = IDENTIFICACION MUESTRAL, CARATULA Y SECCIONES DEL CUESTIONARIO

MIEMH: Número de miembros del hogar

Valor	Etiqueta	Casos	Ponderado	Porcentaje (Ponderado)
17		1	36.0	0.0%
19		2	299.0	0.0%
21		1	81.0	0.0%

POBREZA: Tipode pobreza

Información	[Tipo= discreta] [Formato=numeric] [Rango= 1-3] [Valores perdidos =*]
Estadística [NP/ P]	[Válido=21710 / 1628106] [Inválido=0 / 0]
Definición	<p>NIVEL DE POBREZA:</p> <p>Límite establecido al comparar el nivel de ingresos de los hogares con el costo de la Canasta Básica Alimentaria (CBA) y la Canasta Ampliada (CA, dos veces el costo de la canasta básica).</p> <p>i) Pobreza Extrema o Crítica Absoluta: Se encuentran ubicados en esta situación, aquellas personas u hogares cuyos ingresos son menores que el costo de la CBA, la cual es diferenciada por área de residencia.</p> <p>ii) Pobreza Relativa: Aquellas personas u hogares cuyos ingresos son mayores que el costo de la CBA, pero son menores que el costo de la CA, el cual, de acuerdo con la metodología del Banco Mundial, resulta ser el doble del costo de la CBA.</p>
Universo	El hogar.
Fuente	Gerencia de Sistema
Pregunta textual	Variable especial de cálculo

Valor	Etiqueta	Casos	Ponderado	Porcentaje (Ponderado)
1		2365	145551.0	<div></div> 8.9%
2		5989	416069.0	<div></div> 25.6%
3		13356	1066486.0	<div></div> 65.5%

GHALI: Gasto del Hogar en Alimentos

Información	[Tipo= continua] [Formato=numeric] [Rango= 0-1733.33] [Valores perdidos =*]
Estadística [NP/ P]	[Válido=21710 / 1628106] [Inválido=0 / 0] [Media=140.408 / 148.732] [Desviación =78.483 / 85.191]
Definición	Es el valor de los bienes de consumo de alimenticios adquiridos (utilizados o pagados) por un hogar para la satisfacción directa de las necesidades de sus miembros:
Universo	El hogar.
Fuente	El jefe/a del hogar o un miembro masculino mayor de 15 años y/o femenino mayor de 14 años.
Pregunta textual	Variable especial de cálculo

GHASE: Gasto del Hogar en Artículos y Servicios

Información	[Tipo= continua] [Formato=numeric] [Rango= 0-734.27] [Valores perdidos =*]
Estadística [NP/ P]	[Válido=21710 / 1628106] [Inválido=0 / 0] [Media=33.772 / 38.087] [Desviación =33.989 / 41.606]
Definición	Es el valor de los artículos y servicios adquiridos (utilizados o pagados) por un hogar para la satisfacción directa de las necesidades de sus miembros:
Universo	El hogar.
Fuente	El jefe/a del hogar o un miembro masculino mayor de 15 años y/o femenino mayor de 14 años.
Pregunta textual	Variable especial de cálculo

GHUL6: Gasto del Hogar en Ultimos 6 Meses

Información	[Tipo= continua] [Formato=numeric] [Rango= 0-1811.66] [Valores perdidos =*]
--------------------	---

Archivo : SEC00 = IDENTIFICACION MUESTRAL, CARATULA Y SECCIONES DEL CUESTIONARIO

GHUL6: Gasto del Hogar en Ultimos 6 Meses

Estadística [NP/ P]	[Válido=21710 / 1628106] [Inválido=0 / 0] [Media=17.095 / 18.796] [Desviación =53.801 / 56.026]
Definición	Por gastos de consumo de los hogares (GCH) se entiende el valor de los bienes y servicios de consumo adquiridos (utilizados o pagados) en los ultimos 6 meses
Universo	El hogar.
Fuente	El jefe/a del hogar o un miembro masculino mayor de 15 años y/o femenino mayor de 14 años.
Pregunta textual	Variable especial de cálculo

GHU12: Gasto del Hogar en Últimos 12 Meses

Información	[Tipo= continua] [Formato=numeric] [Rango= 0-1100] [Valores perdidos =*]
Estadística [NP/ P]	[Válido=21710 / 1628106] [Inválido=0 / 0] [Media=3.3 / 4.784] [Desviación =21.67 / 36.172]
Definición	Por gastos de consumo de los hogares (GCH) se entiende el valor de los bienes y servicios de consumo adquiridos (utilizados o pagados) en los ultimos 12 meses
Universo	El hogar.
Fuente	El jefe/a del hogar o un miembro masculino mayor de 15 años y/o femenino mayor de 14 años.
Pregunta textual	Variable especial de cálculo

GMED: Gasto del Hogar en Educación

Información	[Tipo= continua] [Formato=numeric] [Rango= 0-1778.5] [Valores perdidos =*]
Estadística [NP/ P]	[Válido=21710 / 1628106] [Inválido=0 / 0] [Media=42.835 / 49.438] [Desviación =70.078 / 81.094]
Definición	Es el gasto en educación que los hogares realizan en la formación de sus hijos. Para este efecto, las familias deben erogar recursos que no solamente cubran pensiones y matrículas, sino que también incluyan costos indirectos, como útiles escolares, transporte y otros.
Universo	El hogar.
Fuente	El jefe/a del hogar o un miembro masculino mayor de 15 años y/o femenino mayor de 14 años.
Pregunta textual	Variable especial de cálculo

GMVI: Gasto del Hogar en Vivienda

Información	[Tipo= continua] [Formato=numeric] [Rango= 0-2580.5] [Valores perdidos =*]
Estadística [NP/ P]	[Válido=21710 / 1628106] [Inválido=0 / 0] [Media=52.374 / 70.167] [Desviación =81.068 / 104.024]
Definición	Es la sumatoria de gastos totales en vivienda que realiza el hogar en un periodo determinado.
Universo	El hogar.
Fuente	El jefe/a del hogar o un miembro masculino mayor de 15 años y/o femenino mayor de 14 años.
Pregunta textual	Variable especial de cálculo

GMEM: Gasto del Hogar en Empleo

Información	[Tipo= continua] [Formato=numeric] [Rango= 0-1815.67] [Valores perdidos =*]
Estadística [NP/ P]	[Válido=21710 / 1628106] [Inválido=0 / 0] [Media=30.782 / 38.375] [Desviación =63.384 / 74.063]
Definición	Es el gasto que los hogares realizan en el consumo de alimentos fuera del hogar por trabajo.
Universo	El hogar.
Fuente	El jefe/a del hogar o un miembro masculino mayor de 15 años y/o femenino mayor de 14 años.
Pregunta textual	Variable especial de cálculo

GMSA: Gasto del Hogar en Salud

Información	[Tipo= continua] [Formato=numeric] [Rango= 0-1466] [Valores perdidos =*]
--------------------	--

Archivo : SEC00 = IDENTIFICACION MUESTRAL, CARATULA Y SECCIONES DEL CUESTIONARIO

GMSA: Gasto del Hogar en Salud

Estadística [NP/ P]	[Válido=21710 / 1628106] [Inválido=0 / 0] [Media=4.632 / 4.755] [Desviación =31.066 / 32.158]
Definición	Es el gasto en salud que los hogares realizan en consulta medica, medicamentos, exámenes de laboratorio, medicinas entrre otros.
Universo	El hogar.
Fuente	El jefe/a del hogar o un miembro masculino mayor de 15 años y/o femenino mayor de 14 años.
Pregunta textual	Variable especial de cálculo

GTMH: Gasto del Hogar en Sección 8

Información	[Tipo= continua] [Formato=numeric] [Rango= 10.83-2143.67] [Valores perdidos =*]
Estadística [NP/ P]	[Válido=21710 / 1628106] [Inválido=0 / 0] [Media=194.574 / 210.399] [Desviación =133.015 / 151.998]
Definición	Es la sumatoria del gasto de consumo de alimentos y bebidas, servicio de suministro de comidas preparadas. (sección 8)
Universo	El hogar.
Fuente	El jefe/a del hogar o un miembro masculino mayor de 15 años y/o femenino mayor de 14 años.
Pregunta textual	Variable especial de cálculo

IREFa1: Ingreso por remesas eventuales del exterior

Información	[Tipo= continua] [Formato=numeric] [Rango= 0-200] [Valores perdidos =*]
Estadística [NP/ P]	[Válido=21710 / 1628106] [Inválido=0 / 0] [Media=0.0397 / 0.0284] [Desviación =2.004 / 1.76]
Definición	Las remesas o transferencias enviadas ocasionalmente, por familiares, amigos en el extranjero y recibidas por los hogares salvadoreños como ayuda monetaria para cubrir gastos de familia, inversiones u otros.
Universo	El hogar.
Fuente	El jefe/a del hogar o un miembro masculino mayor de 15 años y/o femenino mayor de 14 años.
Pregunta textual	Variable especial de cálculo

IREFb1: Ingreso por remesas eventuales del exterior

Información	[Tipo= continua] [Formato=numeric] [Rango= 0-2000] [Valores perdidos =*]
Estadística [NP/ P]	[Válido=21710 / 1628106] [Inválido=0 / 0] [Media=37.645 / 32.786] [Desviación =105.66 / 99.126]
Definición	Las remesas o transferencias enviadas ocasionalmente, por familiares, amigos en el extranjero y recibidas por los hogares salvadoreños como ayuda monetaria para cubrir gastos de familia, inversiones u otros. (Ingreso por remesas eventuales del exterior (Aplicar en R7042B :cuando sea 1 entonces (R7041B)/12.0;cuando sea 2 entonces(R7041B)/6.0; cuando sea 3 entonces(R7041B)/3.0; cuando sea 4 entonces(R7041B)/2.0;cuando sea 5 entonces(R7041B)).
Universo	El hogar.
Fuente	El jefe/a del hogar o un miembro masculino mayor de 15 años y/o femenino mayor de 14 años.
Pregunta textual	Variable especial de cálculo

IRES: Ingreso por Remesas en Especies((R706E)/12.0)

Información	[Tipo= continua] [Formato=numeric] [Rango= 0-208.33] [Valores perdidos =*]
Estadística [NP/ P]	[Válido=21710 / 1628106] [Inválido=0 / 0] [Media=0.605 / 0.601] [Desviación =4.79 / 4.594]
Definición	Es la determinacion del ingreso en especies mensual de la ayuda recibida del exterior
Universo	El hogar.
Fuente	El jefe/a del hogar o un miembro masculino mayor de 15 años y/o femenino mayor de 14 años.
Pregunta textual	Variable especial de cálculo

Archivo : SEC00 = IDENTIFICACION MUESTRAL, CARATULA Y SECCIONES DEL CUESTIONARIO

FAC00: factor de expansion

Información	[Tipo= continua] [Formato=numeric] [Rango= 7-1191] [Valores perdidos =*]
Estadística [NP/ P]	[Válido=21710 /-] [Inválido=0 /-] [Media=74.993 /-] [Desviación =77.704 /-]
Definición	Es un numero que permite pasar del resultado muestral a un valor que representa el universo.
Universo	Todas las unidades muestrales del país.
Fuente	Gerencia de Sistema
Pregunta textual	Variable especial de cálculo

Archivo : SEC0 = NUMERO DE MIEMBROS FUERA DEL HOGAR					
# EDICION: EDICION					
Información	[Tipo= discreta] [Formato=numeric] [Rango= 2012-2012] [Valores perdidos =*]				
Estadística [NP/ P]	[Válido=21710 / 1628106] [Inválido=0 / 0]				
Definición	Es el proceso de preparación, recoleccion de la información y difusión de los resultados de la EHPM.				
Universo	Todas las unidades muestrales del país.				
Fuente	Gerencia de Sistema				
Pregunta textual	EDICION				
Valor	Etiqueta	Casos	Ponderado	Porcentaje (Ponderado)	
2012		21710	1628106.0	100.0%	
# LOTE: LOTE					
Información	[Tipo= continua] [Formato=numeric] [Rango= 1-3200] [Valores perdidos =*]				
Estadística [NP/ P]	[Válido=21710 / 1628106] [Inválido=0 / 0] [Media=1038.516 / 915.833] [Desviación =881.99 / 766.652]				
Definición	Agrupación de boletas diligenciadas en un periodo y área determinado (segmento censal).				
Universo	Todas las unidades muestrales del país.				
Fuente	Gerencia de Sistema				
Pre-pregunta	LOTE				
Pregunta textual	LOTE				
# TIPO: TIPO					
Información	[Tipo= discreta] [Formato=numeric] [Rango= 0-3] [Valores perdidos =*]				
Estadística [NP/ P]	[Válido=21710 / 1628106] [Inválido=0 / 0]				
Definición	Sirve para identificar hogares extras en la vivienda. Equivalentes del tipo de vivienda: si es 0 = 1 hogar en la vivienda. si es 1 = 2 hogar en la vivienda. si es 2 = 3 hogar en la vivienda. si es 3 = 4 hogar en la vivienda. si es 4 = 5 hogar en la vivienda. si es n-1 = n hogar en la vivienda.				
Universo	Todas las unidades muestrales del país.				
Fuente	Gerencia de Sistema				
Pregunta textual	TIPO				
Valor	Etiqueta	Casos	Ponderado	Porcentaje (Ponderado)	
0		21181	1595493.0	98.0%	
1		474	29432.0	1.8%	
2		51	3044.0	0.2%	
3		4	137.0	0.0%	
# FOLIO: FOLIO					
Información	[Tipo= continua] [Formato=numeric] [Rango= 1-32874] [Valores perdidos =*]				
Estadística [NP/ P]	[Válido=21710 / 1628106] [Inválido=0 / 0] [Media=12808.168 / 11631.004] [Desviación =8954.315 / 8096.708]				
Definición	Correlativo del formulario dentro de la encuesta con valor desde 1 hasta n				
Universo	Todas las unidades muestrales del país.				
Fuente	Gerencia de Sistema				
Pregunta textual	FOLIO				

Archivo : SEC0 = NUMERO DE MIEMBROS FUERA DEL HOGAR					
# VIV: Vivienda					
Información	[Tipo= discreta] [Formato=numeric] [Rango= 0-9] [Valores perdidos =*]				
Estadística [NP/ P]	[Válido=21710 / 1628106] [Inválido=0 / 0]				
Definición	Sirve para identificar viviendas extras en el segmento y va de 1 a 9				
Universo	Todas las unidades muestrales del país.				
Fuente	Gerencia de Sistema				
Pregunta textual	Vivienda				
Valor	Etiqueta	Casos	Ponderado	Porcentaje (Ponderado)	
0		21179	1594762.0	<div></div>	98.0%
1		494	31585.0	<div></div>	1.9%
2		30	1288.0	<div></div>	0.1%
3		1	26.0	<div></div>	0.0%
9		6	445.0	<div></div>	0.0%
# R01A: Algun miembro esta en el extranjero					
Información	[Tipo= discreta] [Formato=numeric] [Rango= 1-2] [Valores perdidos =*]				
Estadística [NP/ P]	[Válido=21708 / 1628041] [Inválido=2 / 65]				
Definición	Se refiere a las personas que residen en el exterior y que tienen más de 3 meses de encontrarse fuera del hogar. Si la persona entrevistada responde SI, deberá registrar el número de miembros fuera del hogar por sexo: Hombres ó mujer.				
Universo	Las personas fuera del hogar.				
Fuente	Se sugiere que sea el jefe(a) del hogar, una persona masculina mayor de 15 años o una persona femenina mayor de 14 años miembro del hogar.				
Pregunta textual	1A. ¿ALGUNO(AS) DE LOS (AS) MIEMBROS DEL HOGAR SE ENCUENTRA RESIDIENDO ACTUALMENTE EN EL EXTRANJERO (POR TRABAJO PERMANENTE O BECADO SIN GASTO PARA EL HOGAR, POR MAS DE 3 MESES)?				
Valor	Etiqueta	Casos	Ponderado	Porcentaje (Ponderado)	
1	Si	3488	225541.0	<div></div>	13.9%
2	No	18220	1402500.0	<div></div>	86.1%
Sysmiss		2	65.0		
# R01B: Total en extranjero					
Información	[Tipo= discreta] [Formato=numeric] [Rango= 1-12] [Valores perdidos =*]				
Estadística [NP/ P]	[Válido=3488 / 225541] [Inválido=18222 / 1402565]				
Definición	Total de las personas que residen en el exterior.				
Universo	Las personas fuera del hogar.				
Fuente	Se sugiere que sea el jefe(a) del hogar, una persona masculina mayor de 15 años o una persona femenina mayor de 14 años miembro del hogar.				
Pregunta textual	1B. Total en extranjero				
Valor	Etiqueta	Casos	Ponderado	Porcentaje (Ponderado)	
1		2081	141361.0	<div></div>	62.7%
2		742	44629.0	<div></div>	19.8%
3		330	18734.0	<div></div>	8.3%
4		179	11715.0	<div></div>	5.2%
5		90	5547.0	<div></div>	2.5%

Archivo : SEC0 = NUMERO DE MIEMBROS FUERA DEL HOGAR

R01B: Total en extranjero

Valor	Etiqueta	Casos	Ponderado	Porcentaje (Ponderado)
6		31	1595.0	0.7%
7		18	1088.0	0.5%
8		9	497.0	0.2%
9		3	199.0	0.1%
10		3	63.0	0.0%
11		1	50.0	0.0%
12		1	63.0	0.0%
Sysmiss		18222	1402565.0	

R01C: Hombres en el extranjero

Información	[Tipo= discreta] [Formato=numeric] [Rango= 0-7] [Valores perdidos =*]
Estadística [NP/ P]	[Válido=3488 / 225541] [Inválido=18222 / 1402565]
Definición	Total de las personas del sexo masculino que residen en el exterior.
Universo	Las personas fuera del hogar.
Fuente	Se sugiere que sea el jefe(a) del hogar, una persona masculina mayor de 15 años o una persona femenina mayor de 14 años miembro del hogar.
Pregunta textual	1C. Hombres en el extranjero

Valor	Etiqueta	Casos	Ponderado	Porcentaje (Ponderado)
0		860	60513.0	26.8%
1		1839	119060.0	52.8%
2		511	29307.0	13.0%
3		194	11276.0	5.0%
4		54	3935.0	1.7%
5		19	794.0	0.4%
6		8	266.0	0.1%
7		3	390.0	0.2%
Sysmiss		18222	1402565.0	

R01D: Mujeres en el extranjero

Información	[Tipo= discreta] [Formato=numeric] [Rango= 0-9] [Valores perdidos =*]
Estadística [NP/ P]	[Válido=3488 / 225541] [Inválido=18222 / 1402565]
Definición	Total de las personas del sexo femenino que residen en el exterior.
Universo	Las personas fuera del hogar.
Fuente	Se sugiere que sea el jefe(a) del hogar, una persona masculina mayor de 15 años o una persona femenina mayor de 14 años miembro del hogar.
Pregunta textual	1D. Mujeres en el extranjero

Valor	Etiqueta	Casos	Ponderado	Porcentaje (Ponderado)
0		1770	113903.0	50.5%
1		1291	85390.0	37.9%
2		285	17634.0	7.8%
3		92	5616.0	2.5%
4		35	2248.0	1.0%

Archivo : SEC0 = NUMERO DE MIEMBROS FUERA DEL HOGAR

R01D: Mujeres en el extranjero

Valor	Etiqueta	Casos	Ponderado	Porcentaje (Ponderado)
5		10	458.0	0.2%
6		3	210.0	0.1%
8		1	19.0	0.0%
9		1	63.0	0.0%
Sysmiss		18222	1402565.0	

R02A: Tiene pupilos

Información	[Tipo= discreta] [Formato=numeric] [Rango= 1-2] [Valores perdidos =*]
Estadística [NP/ P]	[Válido=21710 / 1628106] [Inválido=0 / 0]
Definición	Pupilo: Persona que se hospeda en casa particular o casa de pupilos por un precio acordado.
Universo	Las personas por sexo, que se encuentren en condición de pupilo.
Fuente	Se sugiere que sea el jefe(a) del hogar, una persona masculina mayor de 15 años o una persona femenina mayor de 14 años miembro del hogar.
Pregunta textual	2A. ¿TIENE EN EL HOGAR PUIPILOS(AS)?

Valor	Etiqueta	Casos	Ponderado	Porcentaje (Ponderado)
1	SI	9	1151.0	0.1%
2	NO	21701	1626955.0	99.9%

R02B: Total pupilos

Información	[Tipo= discreta] [Formato=numeric] [Rango= 1-4] [Valores perdidos =*]
Estadística [NP/ P]	[Válido=9 / 1151] [Inválido=21701 / 1626955]
Definición	Total de Personas que se hospeda en casa particular en calidad de pupilos.
Universo	Las personas por sexo, que se encuentren en condición de pupilo.
Fuente	Se sugiere que sea el jefe(a) del hogar, una persona masculina mayor de 15 años o una persona femenina mayor de 14 años miembro del hogar.
Pregunta textual	2B. Total pupilos

Valor	Etiqueta	Casos	Ponderado	Porcentaje (Ponderado)
1		5	215.0	18.7%
2		1	788.0	68.5%
3		2	60.0	5.2%
4		1	88.0	7.6%
Sysmiss		21701	1626955.0	

R02C: Hombres pupilos

Información	[Tipo= discreta] [Formato=numeric] [Rango= 0-3] [Valores perdidos =*]
Estadística [NP/ P]	[Válido=9 / 1151] [Inválido=21701 / 1626955]
Definición	Total de Personas del sexo masculino que se hospeda en casa particular en calidad de pupilos
Universo	Las personas por sexo, que se encuentren en condición de pupilo.
Fuente	Se sugiere que sea el jefe(a) del hogar, una persona masculina mayor de 15 años o una persona femenina mayor de 14 años miembro del hogar.
Pregunta textual	2C. Hombres pupilos

Archivo : SEC0 = NUMERO DE MIEMBROS FUERA DEL HOGAR

R02C: Hombres pupilos

Valor	Etiqueta	Casos	Ponderado	Porcentaje (Ponderado)
0		4	895.0	<div><div></div></div> 77.8%
1		2	108.0	<div><div></div></div> 9.4%
2		2	118.0	<div><div></div></div> 10.3%
3		1	30.0	<div><div></div></div> 2.6%
Sysmiss		21701	1626955.0	

R02D: Mujeres pupilas

Información	[Tipo= discreta] [Formato=numeric] [Rango= 0-2] [Valores perdidos =*]
Estadística [NP/ P]	[Válido=9 / 1151] [Inválido=21701 / 1626955]
Definición	Total de Personas del sexo femenino que se hospeda en casa particular en calidad de pupilos.
Universo	Las personas por sexo, que se encuentren en condición de pupilo.
Fuente	Se sugiere que sea el jefe(a) del hogar, una persona masculina mayor de 15 años o una persona femenina mayor de 14 años miembro del hogar.
Pregunta textual	2D. Mujeres pupilas

Valor	Etiqueta	Casos	Ponderado	Porcentaje (Ponderado)
0		3	138.0	<div><div></div></div> 12.0%
1		4	137.0	<div><div></div></div> 11.9%
2		2	876.0	<div><div></div></div> 76.1%
Sysmiss		21701	1626955.0	

R0301A: Centro de Capacitación?

Información	[Tipo= discreta] [Formato=numeric] [Rango= 1-13] [Valores perdidos =*]
Estadística [NP/ P]	[Válido=21710 / 1628106] [Inválido=0 / 0]
Definición	Es un Organismo Técnico de Capacitación certificado bajo la norma, dedicado al desarrollo y ejecución de actividades de capacitación abiertos y cerrados en modalidades presenciales en las áreas: Empresas, Salud y Educación. Esta opción esta relacionada con el medio de transporte que utiliza la persona para ir desde su hogar hasta el local.
Universo	Todas las personas del hogar según el medio de transporte que utilizan para llegar a este lugar.
Fuente	Se sugiere que sea el jefe(a) del hogar, una persona masculina mayor de 15 años o una persona femenina mayor de 14 años miembro del hogar.
Pregunta textual	3. ¿QUÉ MEDIO DE TRANSPORTE UTILIZA PARA IR A: Centro de Capacitación? 1. A pié 2. Carreta 3. Microbús 4. Bus 5. Pick-up, camión 6. Bicicleta 7. Auto particular 8. Caballo 9. Mototaxi 10. No sabe/no utiliza 11. Otros _____ 12. No se desplaza 13. NR

Valor	Etiqueta	Casos	Ponderado	Porcentaje (Ponderado)
1	A pié	3381	251172.0	<div><div></div></div> 15.4%
2	Carreta	1	69.0	<div><div></div></div> 0.0%
3	Microbús	43	2870.0	<div><div></div></div> 0.2%

Archivo : SEC0 = NUMERO DE MIEMBROS FUERA DEL HOGAR

R0301A: Centro de Capacitación?

Valor	Etiqueta	Casos	Ponderado	Porcentaje (Ponderado)
4	Bus	171	13088.0	0.8%
5	Pick-up, camión	84	4603.0	0.3%
6	Bicicleta	24	1491.0	0.1%
7	Auto particular	165	19093.0	1.2%
8	Caballo	2	73.0	0.0%
9	Mototaxi	93	5119.0	0.3%
10	No sabe/ no utiliza	17262	1283359.0	78.8%
11	Otros (Especifique)	7	474.0	0.0%
12	No se desplaza	12	619.0	0.0%
13	NR	465	46076.0	2.8%

R0301B: Centro de Capacitación?

Información	[Tipo= discreta] [Formato=numeric] [Rango= 1-11] [Valores perdidos =*]
Estadística [NP/ P]	[Válido=1763 / 129228] [Inválido=19947 / 1498878]
Definición	Es un Organismo Técnico de Capacitación certificado bajo la norma, dedicado al desarrollo y ejecución de actividades de capacitación abiertos y cerrados en modalidades presenciales en las áreas: Empresas, Salud y Educación. Esta opción esta relacionada con el medio de transporte que utiliza la persona para ir desde su hogar hasta el local.
Universo	Todas las personas del hogar según el medio de transporte que utilizan para llegar a este lugar.
Fuente	Se sugiere que sea el jefe(a) del hogar, una persona masculina mayor de 15 años o una persona femenina mayor de 14 años miembro del hogar.
Pregunta textual	3. ¿QUÉ MEDIO DE TRANSPORTE UTILIZA PARA IR A: Centro de Capacitación? 1. A pie 2. Carreta 3. Microbús 4. Bus 5. Pick-up, camión 6. Bicicleta 7. Auto particular 8. Caballo 9. Mototaxi 10. No sabe/no utiliza 11. Otros _____ 12. No se desplaza 13. NR

Valor	Etiqueta	Casos	Ponderado	Porcentaje (Ponderado)
1	a pie	4	160.0	0.1%
2	Carreta	1	37.0	0.0%
3	Microbús	254	18252.0	14.1%
4	Bus	1203	92867.0	71.9%
5	Pick-up, camión	252	13750.0	10.6%
6	Bicicleta	0	0.0	
7	Auto particular	3	291.0	0.2%
8	Caballo	0	0.0	
9	Mototaxi	35	2113.0	1.6%
11	Otros (Especifique)	11	1758.0	1.4%
Sysmiss		19947	1498878.0	

Archivo : SEC0 = NUMERO DE MIEMBROS FUERA DEL HOGAR

R0301C: Centro de Capacitación?

Información	[Tipo= discreta] [Formato=numeric] [Rango= 1-11] [Valores perdidos =*]
Estadística [NP/ P]	[Válido=31 / 1920] [Inválido=21679 / 1626186]
Definición	Es un Organismo Técnico de Capacitación certificado bajo la norma, dedicado al desarrollo y ejecución de actividades de capacitación abiertos y cerrados en modalidades presenciales en las áreas: Empresas, Salud y Educación. Esta opción esta relacionada con el medio de transporte que utiliza la persona para ir desde su hogar hasta el local.
Universo	Todas las personas del hogar según el medio de transporte que utilizan para llegar a este lugar.
Fuente	Se sugiere que sea el jefe(a) del hogar, una persona masculina mayor de 15 años o una persona femenina mayor de 14 años miembro del hogar.
Pregunta textual	3. ¿QUÉ MEDIO DE TRANSPORTE UTILIZA PARA IR A: Centro de Capacitación? 1. A pié 2. Carreta 3. Microbús 4. Bus 5. Pick-up, camión 6. Bicicleta 7. Auto particular 8. Caballo 9. Mototaxi 10. No sabe/no utiliza 11. Otros _____ 12. No se desplaza 13. NR

Valor	Etiqueta	Casos	Ponderado	Porcentaje (Ponderado)
1	a pié	0	0.0	
2	Carreta	0	0.0	
3	Microbús	5	180.0	9.4%
4	Bus	25	1651.0	86.0%
5	Pick-up, camión	1	89.0	4.6%
6	Bicicleta	0	0.0	
7	Auto particular	0	0.0	
8	Caballo	0	0.0	
9	Mototaxi	0	0.0	
11	Otros (Especifique)	0	0.0	
Sysmiss		21679	1626186.0	

R0301OTR: Centro de Capacitación?

Información	[Tipo= discreta] [Formato=numeric] [Rango= 2-8] [Valores perdidos =*]
Estadística [NP/ P]	[Válido=18 / 2232] [Inválido=21692 / 1625874]
Definición	Es un Organismo Técnico de Capacitación certificado bajo la norma, dedicado al desarrollo y ejecución de actividades de capacitación abiertos y cerrados en modalidades presenciales en las áreas: Empresas, Salud y Educación. Esta opción esta relacionada con el medio de transporte que utiliza la persona para ir desde su hogar hasta el local.
Universo	Todas las personas del hogar según el medio de transporte que utilizan para llegar a este lugar.
Fuente	Se sugiere que sea el jefe(a) del hogar, una persona masculina mayor de 15 años o una persona femenina mayor de 14 años miembro del hogar.
Pregunta textual	3. ¿QUÉ MEDIO DE TRANSPORTE UTILIZA PARA IR A: Centro de Capacitación? 1. A pié 2. Carreta 3. Microbús 4. Bus 5. Pick-up, camión 6. Bicicleta

Archivo : SEC0 = NUMERO DE MIEMBROS FUERA DEL HOGAR

R0301OTR: Centro de Capacitación?

	7. Auto particular 8. Caballo 9. Mototaxi 10. No sabe/no utiliza 11. Otros _____ 12. No se desplaza 13. NR
--	--

Valor	Etiqueta	Casos	Ponderado	Porcentaje (Ponderado)
2		1	24.0	1.1%
3		5	345.0	15.5%
5		1	105.0	4.7%
8		11	1758.0	78.8%
Sysmiss		21692	1625874.0	

R0401H: Horas Centro de Capacitación

Información	[Tipo= discreta] [Formato=numeric] [Rango= 0-3] [Valores perdidos =*]
Estadística [NP/ P]	[Válido=3971 / 298052] [Inválido=17739 / 1330054]
Definición	Tiempo en horas que tarda la persona en llegar a su lugar de destino.
Universo	Tiempo en Horas que tarda en llegar.
Fuente	Se sugiere que sea el jefe(a) del hogar, una persona masculina mayor de 15 años o una persona femenina mayor de 14 años miembro del hogar.
Pregunta textual	4. ¿CUÁNTAS HORAS TARDA EN LLEGAR? Centro de Capacitación?

Valor	Etiqueta	Casos	Ponderado	Porcentaje (Ponderado)
0		3586	275408.0	92.4%
1		362	21151.0	7.1%
2		20	1440.0	0.5%
3		3	53.0	0.0%
Sysmiss		17739	1330054.0	

R0401M: Minutos Centro de Capacitación

Información	[Tipo= continua] [Formato=numeric] [Rango= 0-54] [Valores perdidos =*]
Estadística [NP/ P]	[Válido=3971 / 298052] [Inválido=17739 / 1330054] [Media=17.683 / 16.946] [Desviación =12.463 / 11.884]
Definición	Tiempo en minutos que tarda la persona en llegar a su lugar de destino.
Universo	Tiempo en minutos que tarda en llegar.
Fuente	Se sugiere que sea el jefe(a) del hogar, una persona masculina mayor de 15 años o una persona femenina mayor de 14 años miembro del hogar.
Pregunta textual	4. ¿CUÁNTOS MINUTOS TARDA EN LLEGAR? Centro de Capacitación?

R0501: ¿SE ENCONTRABA AHI MISMO HACE DOS AÑOS?

Información	[Tipo= discreta] [Formato=numeric] [Rango= 1-3] [Valores perdidos =*]
Estadística [NP/ P]	[Válido=3983 / 298671] [Inválido=17727 / 1329435]
Definición	Esta pregunta se refiere a determinar si la infraestructura siempre a estado en el mismo lugar.
Universo	Son las infraestructuras del país.
Fuente	Se sugiere que sea el jefe(a) del hogar, una persona masculina mayor de 15 años o una persona femenina mayor de 14 años miembro del hogar.
Pregunta textual	5. ¿SE ENCONTRABA AHI MISMO HACE DOS AÑOS? Centro de Capacitación?

Archivo : SEC0 = NUMERO DE MIEMBROS FUERA DEL HOGAR

R0501: ¿SE ENCONTRABA AHI MISMO HACE DOS AÑOS?

	1. Sí 2. No 3. No sabe			
Valor	Etiqueta	Casos	Ponderado	Porcentaje (Ponderado)
1	Si	3846	289604.0	97.0%
2	No	99	6516.0	2.2%
3	No sabe	38	2551.0	0.9%
Sysmiss		17727	1329435.0	

R0302A: Banco más cercano ?

Información	[Tipo= discreta] [Formato=numeric] [Rango= 1-13] [Valores perdidos =*]
Estadística [NP/ P]	[Válido=21244 / 1581986] [Inválido=466 / 46120]
Definición	Un banco es una institución financiera. Es un establecimiento público cuyos servicios estan relacionados con préstamos, créditos, cambios, entre otros. Esta opción esta relacionada con el medio de transporte que utiliza la persona para ir desde su hogar hasta el local.
Universo	Todas las personas del hogar según el medio de transporte que utilizan para llegar a este lugar.
Fuente	Se sugiere que sea el jefe(a) del hogar, una persona masculina mayor de 15 años o una persona femenina mayor de 14 años miembro del hogar.
Pregunta textual	3. ¿QUÉ MEDIO DE TRANSPORTE UTILIZA PARA IR A: Banco más cercano ? 1. A pié 2. Carreta 3. Microbús 4. Bus 5. Pick-up, camión 6. Bicicleta 7. Auto particular 8. Caballo 9. Mototaxi 10. No sabe/no utiliza 11. Otros _____ 12. No se desplaza 13. NR

Valor	Etiqueta	Casos	Ponderado	Porcentaje (Ponderado)
1	A pié	18364	1363434.0	86.2%
2	Carreta	2	95.0	0.0%
3	Microbús	164	10971.0	0.7%
4	Bus	744	52354.0	3.3%
5	Pick-up, camión	429	21323.0	1.3%
6	Bicicleta	80	5387.0	0.3%
7	Auto particular	796	88213.0	5.6%
8	Caballo	5	130.0	0.0%
9	Mototaxi	361	18860.0	1.2%
10	No sabe/ no utiliza	258	17305.0	1.1%
11	Otros (Especifique)	37	3795.0	0.2%
12	No se desplaza	4	119.0	0.0%
13	NR	0	0.0	
Sysmiss		466	46120.0	

R0302B: Banco más cercano ?

Información	[Tipo= discreta] [Formato=numeric] [Rango= 1-11] [Valores perdidos =*]
--------------------	--

Archivo : SEC0 = NUMERO DE MIEMBROS FUERA DEL HOGAR				
# R0302B: Banco más cercano ?				
Estadística [NP/ P]	[Válido=14110 / 1032542] [Inválido=7600 / 595564]			
Definición	Un banco es una institución financiera. Es un establecimiento público cuyos servicios estan relacionados con préstamos, créditos, cambios, entre otros. Esta opción esta relacionada con el medio de transporte que utiliza la persona para ir desde su hogar hasta el local.			
Universo	Todas las personas del hogar según el medio de transporte que utilizan para llegar a este lugar.			
Fuente	Se sugiere que sea el jefe(a) del hogar, una persona masculina mayor de 15 años o una persona femenina mayor de 14 años miembro del hogar.			
Pregunta textual	3. ¿QUÉ MEDIO DE TRANSPORTE UTILIZA PARA IR A: Banco más cercano ? 1. A pié 2. Carreta 3. Microbús 4. Bus 5. Pick-up, camión 6. Bicicleta 7. Auto particular 8. Caballo 9. Mototaxi 10. No sabe/no utiliza 11. Otros _____ 12. No se desplaza 13. NR			
Valor	Etiqueta	Casos	Ponderado	Porcentaje (Ponderado)
1	a pié	70	2931.0	0.3%
2	Carreta	6	364.0	0.0%
3	Microbús	1748	135750.0	13.1%
4	Bus	9746	753621.0	73.0%
5	Pick-up, camión	2108	110270.0	10.7%
6	Bicicleta	4	225.0	0.0%
7	Auto particular	14	1176.0	0.1%
8	Caballo	3	117.0	0.0%
9	Mototaxi	331	16883.0	1.6%
11	Otros (Especifique)	80	11205.0	1.1%
Sysmiss		7600	595564.0	
# R0302C: Banco más cercano ?				
Información	[Tipo= discreta] [Formato=numeric] [Rango= 1-11] [Valores perdidos =*]			
Estadística [NP/ P]	[Válido=359 / 27471] [Inválido=21351 / 1600635]			
Definición	Un banco es una institución financiera. Es un establecimiento público cuyos servicios estan relacionados con préstamos, créditos, cambios, entre otros. Esta opción esta relacionada con el medio de transporte que utiliza la persona para ir desde su hogar hasta el local.			
Universo	Todas las personas del hogar según el medio de transporte que utilizan para llegar a este lugar.			
Fuente	Se sugiere que sea el jefe(a) del hogar, una persona masculina mayor de 15 años o una persona femenina mayor de 14 años miembro del hogar.			
Pregunta textual	3. ¿QUÉ MEDIO DE TRANSPORTE UTILIZA PARA IR A: Banco más cercano ? 1. A pié 2. Carreta 3. Microbús 4. Bus 5. Pick-up, camión 6. Bicicleta 7. Auto particular 8. Caballo			

Archivo : SEC0 = NUMERO DE MIEMBROS FUERA DEL HOGAR

R0302C: Banco más cercano ?

	9. Mototaxi 10. No sabe/no utiliza 11. Otros _____ 12. No se desplaza 13. NR
--	--

Valor	Etiqueta	Casos	Ponderado	Porcentaje (Ponderado)
1	a pié	1	19.0	0.1%
2	Carreta	0	0.0	
3	Microbús	37	2209.0	8.0%
4	Bus	301	23858.0	86.8%
5	Pick-up, camión	11	811.0	3.0%
6	Bicicleta	0	0.0	
7	Auto particular	0	0.0	
8	Caballo	4	156.0	0.6%
9	Mototaxi	5	418.0	1.5%
11	Otros (Especifique)	0	0.0	
Sysmiss		21351	1600635.0	

R0302OTR: Banco más cercano ?

Información	[Tipo= discreta] [Formato=numeric] [Rango= 2-11] [Valores perdidos =*]
Estadística [NP/ P]	[Válido=108 / 14646] [Inválido=21602 / 1613460]
Definición	Un banco es una institución financiera. Es un establecimiento público cuyos servicios estan relacionados con préstamos, créditos, cambios, entre otros. Esta opción esta relacionada con el medio de transporte que utiliza la persona para ir desde su hogar hasta el local.
Universo	Todas las personas del hogar según el medio de transporte que utilizan para llegar a este lugar.
Fuente	Se sugiere que sea el jefe(a) del hogar, una persona masculina mayor de 15 años o una persona femenina mayor de 14 años miembro del hogar.
Pregunta textual	3. ¿QUÉ MEDIO DE TRANSPORTE UTILIZA PARA IR A: Banco más cercano ? 1. A pié 2. Carreta 3. Microbús 4. Bus 5. Pick-up, camión 6. Bicicleta 7. Auto particular 8. Caballo 9. Mototaxi 10. No sabe/no utiliza 11. Otros _____ 12. No se desplaza 13. NR

Valor	Etiqueta	Casos	Ponderado	Porcentaje (Ponderado)
2		10	484.0	3.3%
3		15	1754.0	12.0%
4		4	156.0	1.1%
5		2	158.0	1.1%
8		76	11858.0	81.0%
11		1	236.0	1.6%
Sysmiss		21602	1613460.0	

Archivo : SEC0 = NUMERO DE MIEMBROS FUERA DEL HOGAR

R0402H: Horas/Centro de Capacitación

Información	[Tipo= discreta] [Formato=numeric] [Rango= 0-5] [Valores perdidos =*]
Estadística [NP/ P]	[Válido=20983 / 1564606] [Inválido=727 / 63500]
Definición	Tiempo en horas que tarda la persona en llegar a su lugar de destino.
Universo	Tiempo en Horas que tarda en llegar.
Fuente	Se sugiere que sea el jefe(a) del hogar, una persona masculina mayor de 15 años o una persona femenina mayor de 14 años miembro del hogar.
Pregunta textual	4. ¿CUÁNTAS HORAS TARDA EN LLEGAR? Banco más cercano ?

Valor	Etiqueta	Casos	Ponderado	Porcentaje (Ponderado)
0		16767	1309464.0	83.7%
1		3501	211386.0	13.5%
2		629	38745.0	2.5%
3		72	4273.0	0.3%
4		12	702.0	0.0%
5		2	36.0	0.0%
Sysmiss		727	63500.0	

R0402M: Minutos/Centro de Capacitación

Información	[Tipo= continua] [Formato=numeric] [Rango= 0-57] [Valores perdidos =*]
Estadística [NP/ P]	[Válido=20983 / 1564606] [Inválido=727 / 63500] [Media=19.888 / 19.173] [Desviación =13.59 / 12.823]
Definición	Tiempo en minutos que tarda la persona en llegar a su lugar de destino.
Universo	Tiempo en minutos que tarda en llegar.
Fuente	Se sugiere que sea el jefe(a) del hogar, una persona masculina mayor de 15 años o una persona femenina mayor de 14 años miembro del hogar.
Pregunta textual	4. ¿CUÁNTOS MINUTOS TARDA EN LLEGAR? Banco más cercano ?

R0502: Se encuentra ahí mismo hace dos años/Centro de Capacitación

Información	[Tipo= discreta] [Formato=numeric] [Rango= 1-3] [Valores perdidos =*]
Estadística [NP/ P]	[Válido=20987 / 1564725] [Inválido=723 / 63381]
Definición	Esta pregunta se refiere a determinar si la infraestructura siempre a estado en el mismo lugar.
Universo	Son las infraestructuras del país.
Fuente	Se sugiere que sea el jefe(a) del hogar, una persona masculina mayor de 15 años o una persona femenina mayor de 14 años miembro del hogar.
Pregunta textual	5. ¿SE ENCONTRABA AHI MISMO HACE DOS AÑOS? Banco más cercano ? 1. Sí 2. No 3. No sabe

Valor	Etiqueta	Casos	Ponderado	Porcentaje (Ponderado)
1	Si	20927	1560005.0	99.7%
2	No	46	3892.0	0.2%
3	No sabe	14	828.0	0.1%
Sysmiss		723	63381.0	

R0303A: Telefono más cercano ?

Información	[Tipo= discreta] [Formato=numeric] [Rango= 1-13] [Valores perdidos =*]
--------------------	--

Archivo : SEC0 = NUMERO DE MIEMBROS FUERA DEL HOGAR

R0303A: Telefono más cercano ?

Estadística [NP/ P]	[Válido=21245 / 1582030] [Inválido=465 / 46076]
Definición	El telefono publico más cerano al hogar. Es un aparato que permite transmitir sonidos a distancia mediante señales electricas. Esta opción esta relacionada con el medio de transporte que utiliza la persona para ir desde su hogar hasta el local.
Universo	Todas las personas del hogar según el medio de transporte que utilizan para llegar a este lugar.
Fuente	Se sugiere que sea el jefe(a) del hogar, una persona masculina mayor de 15 años o una persona femenina mayor de 14 años miembro del hogar.
Pregunta textual	3. ¿QUÉ MEDIO DE TRANSPORTE UTILIZA PARA IR A: Telefono más cercano ? 1. A pié 2. Carreta 3. Microbús 4. Bus 5. Pick-up, camión 6. Bicicleta 7. Auto particular 8. Caballo 9. Mototaxi 10. No sabe/no utiliza 11. Otros _____ 12. No se desplaza 13. NR

Valor	Etiqueta	Casos	Ponderado	Porcentaje (Ponderado)
1	A pié	1171	89831.0	5.7%
2	Carreta	1	69.0	0.0%
3	Microbús	14	855.0	0.1%
4	Bus	61	3475.0	0.2%
5	Pick-up, camión	33	1735.0	0.1%
6	Bicicleta	5	432.0	0.0%
7	Auto particular	48	5467.0	0.3%
8	Caballo	0	0.0	
9	Mototaxi	38	1887.0	0.1%
10	No sabe/ no utiliza	19709	1463560.0	92.5%
11	Otros (Especifique)	1	27.0	0.0%
12	No se desplaza	164	14692.0	0.9%
13	NR	0	0.0	
Sysmiss		465	46076.0	

R0303B: Telefono más cercano ?

Información	[Tipo= discreta] [Formato=numeric] [Rango= 1-11] [Valores perdidos =*]
Estadística [NP/ P]	[Válido=639 / 45549] [Inválido=21071 / 1582557]
Definición	El telefono publico más cerano al hogar. Es un aparato que permite transmitir sonidos a distancia mediante señales electricas. Esta opción esta relacionada con el medio de transporte que utiliza la persona para ir desde su hogar hasta el local.
Universo	Todas las personas del hogar según el medio de transporte que utilizan para llegar a este lugar.
Fuente	Se sugiere que sea el jefe(a) del hogar, una persona masculina mayor de 15 años o una persona femenina mayor de 14 años miembro del hogar.
Pregunta textual	3. ¿QUÉ MEDIO DE TRANSPORTE UTILIZA PARA IR A: Telefono más cercano ? 1. A pié 2. Carreta 3. Microbús 4. Bus

Archivo : SEC0 = NUMERO DE MIEMBROS FUERA DEL HOGAR

R0303B: Telefono más cercano ?

	5. Pick-up, camión 6. Bicicleta 7. Auto particular 8. Caballo 9. Mototaxi 10. No sabe/no utiliza 11. Otros _____ 12. No se desplaza 13. NR
--	--

Valor	Etiqueta	Casos	Ponderado	Porcentaje (Ponderado)
1	a pié	1	87.0	0.2%
2	Carreta	0	0.0	
3	Microbús	84	7142.0	15.7%
4	Bus	442	31693.0	69.6%
5	Pick-up, camión	102	5740.0	12.6%
6	Bicicleta	0	0.0	
7	Auto particular	1	80.0	0.2%
8	Caballo	0	0.0	
9	Mototaxi	7	478.0	1.0%
11	Otros (Especifique)	2	329.0	0.7%
Sysmiss		21071	1582557.0	

R0303C: Telefono más cercano ?

Información	[Tipo= discreta] [Formato=numeric] [Rango= 1-11] [Valores perdidos =*]
Estadística [NP/ P]	[Válido=17 / 948] [Inválido=21693 / 1627158]
Definición	El telefono publico más cerano al hogar. Es un aparato que permite transmitir sonidos a distancia mediante señales electricas. Esta opción esta relacionada con el medio de transporte que utiliza la persona para ir desde su hogar hasta el local.
Universo	Todas las personas del hogar según el medio de transporte que utilizan para llegar a este lugar.
Fuente	Se suguiere que sea el jefe(a) del hogar, una persona masculina mayor de 15 años o una persona femenina mayor de 14 años miembro del hogar.
Pregunta textual	3. ¿QUÉ MEDIO DE TRANSPORTE UTILIZA PARA IR A: Telefono más cercano ? 1. A pié 2. Carreta 3. Microbús 4. Bus 5. Pick-up, camión 6. Bicicleta 7. Auto particular 8. Caballo 9. Mototaxi 10. No sabe/no utiliza 11. Otros _____ 12. No se desplaza 13. NR

Valor	Etiqueta	Casos	Ponderado	Porcentaje (Ponderado)
1	a pié	0	0.0	
2	Carreta	0	0.0	
3	Microbús	4	230.0	24.3%
4	Bus	12	688.0	72.6%
5	Pick-up, camión	1	30.0	3.2%

Archivo : SEC0 = NUMERO DE MIEMBROS FUERA DEL HOGAR

R0303C: Telefono más cercano ?

Valor	Etiqueta	Casos	Ponderado	Porcentaje (Ponderado)
6	Bicicleta	0	0.0	
7	Auto particular	0	0.0	
8	Caballo	0	0.0	
9	Mototaxi	0	0.0	
11	Otros (Especifique)	0	0.0	
Sysmiss		21693	1627158.0	

R0303OTR: Telefono más cercano ?

Información	[Tipo= discreta] [Formato=numeric] [Rango= 3-8] [Valores perdidos =*]
Estadística [NP/ P]	[Válido=3 / 356] [Inválido=21707 / 1627750]
Definición	El telefono publico más cerano al hogar. Es un aparato que permite transmitir sonidos a distancia mediante señales electricas. Esta opción esta relacionada con el medio de transporte que utiliza la persona para ir desde su hogar hasta el local.
Universo	Todas las personas del hogar según el medio de transporte que utilizan para llegar a este lugar.
Fuente	Se sugiere que sea el jefe(a) del hogar, una persona masculina mayor de 15 años o una persona femenina mayor de 14 años miembro del hogar.

Pregunta textual	3. ¿QUÉ MEDIO DE TRANSPORTE UTILIZA PARA IR A: Telefono más cercano ? 1. A pié 2. Carreta 3. Microbús 4. Bus 5. Pick-up, camión 6. Bicicleta 7. Auto particular 8. Caballo 9. Mototaxi 10. No sabe/no utiliza 11. Otros _____ 12. No se desplaza 13. NR
-------------------------	--

Valor	Etiqueta	Casos	Ponderado	Porcentaje (Ponderado)
3		1	27.0	<div><div></div></div> 7.6%
8		2	329.0	<div><div></div></div> 92.4%
Sysmiss		21707	1627750.0	

R0403H: Horas/Telefono más cercano

Información	[Tipo= discreta] [Formato=numeric] [Rango= 0-4] [Valores perdidos =*]
Estadística [NP/ P]	[Válido=1372 / 103778] [Inválido=20338 / 1524328]
Definición	Tiempo en horas que tarda la persona en llegar a su lugar de destino.
Universo	Tiempo en Horas que tarda en llegar.
Fuente	Se sugiere que sea el jefe(a) del hogar, una persona masculina mayor de 15 años o una persona femenina mayor de 14 años miembro del hogar.

Pregunta textual	3. ¿QUÉ MEDIO DE TRANSPORTE UTILIZA PARA IR A: Telefono más cercano ? 1. A pié 2. Carreta 3. Microbús 4. Bus 5. Pick-up, camión 6. Bicicleta 7. Auto particular
-------------------------	--

Archivo : SEC0 = NUMERO DE MIEMBROS FUERA DEL HOGAR

R0403H: Horas/Telefono más cercano

		8. Caballo 9. Mototaxi 10. No sabe/no utiliza 11. Otros_____ 12. No se desplaza 13. NR		
Valor	Etiqueta	Casos	Ponderado	Porcentaje (Ponderado)
0		1202	94099.0	<div></div> 90.7%
1		149	8449.0	<div></div> 8.1%
2		18	1137.0	<div></div> 1.1%
3		1	57.0	0.1%
4		2	36.0	0.0%
Sysmiss		20338	1524328.0	

R0403M: Minutos/Telefono más cercano

Información	[Tipo= continua] [Formato=numeric] [Rango= 0-55] [Valores perdidos =*]
Estadística [NP/ P]	[Válido=1372 / 103778] [Inválido=20338 / 1524328] [Media=17.317 / 15.882] [Desviación =12.978 / 12.132]
Definición	Tiempo en minutos que tarda la persona en llegar a su lugar de destino.
Universo	Tiempo en minutos que tarda en llegar.
Fuente	Se sugiere que sea el jefe(a) del hogar, una persona masculina mayor de 15 años o una persona femenina mayor de 14 años miembro del hogar.
Pregunta textual	4. ¿CUÁNTOS MINUTOS TARDA EN LLEGAR? Telefono más cercano ?

R0503: Se encuentra ahí mismo hace dos años/Telefono más cercano

Información	[Tipo= discreta] [Formato=numeric] [Rango= 1-3] [Valores perdidos =*]
Estadística [NP/ P]	[Válido=1536 / 118470] [Inválido=20174 / 1509636]
Definición	Esta pregunta se refiere a determinar si la infraestructura siempre a estado en el mismo lugar.
Universo	Son las infraestructuras del país.
Fuente	Se sugiere que sea el jefe(a) del hogar, una persona masculina mayor de 15 años o una persona femenina mayor de 14 años miembro del hogar.
Pregunta textual	5. ¿SE ENCONTRABA AHI MISMO HACE DOS AÑOS? Telefono más cercano ? 1. Sí 2. No 3. No sabe

Valor	Etiqueta	Casos	Ponderado	Porcentaje (Ponderado)
1	Si	1520	117263.0	99.0%
2	No	15	1053.0	0.9%
3	No sabe	1	154.0	0.1%
Sysmiss		20174	1509636.0	

R0304A: Local de uso público de internet más cercano?

Información	[Tipo= discreta] [Formato=numeric] [Rango= 1-13] [Valores perdidos =*]
Estadística [NP/ P]	[Válido=21245 / 1582030] [Inválido=465 / 46076]
Definición	Los Infocentros, se dedican a brindar a la población el servicio, conocimiento y aplicación de las tecnologías de la información y comunicación. Esta opción esta relacionada con el medio de transporte que utiliza la persona para ir desde su hogar hasta el local.
Universo	Todas las personas del hogar según el medio de transporte que utilizan para llegar a este lugar.

Archivo : SEC0 = NUMERO DE MIEMBROS FUERA DEL HOGAR

R0304A: Local de uso público de internet más cercano?

Fuente	Se sugiere que sea el jefe(a) del hogar, una persona masculina mayor de 15 años o una persona femenina mayor de 14 años miembro del hogar.
Pregunta textual	3. ¿QUÉ MEDIO DE TRANSPORTE UTILIZA PARA IR A: Local de uso público de internet más cercano? 1. A pié 2. Carreta 3. Microbús 4. Bus 5. Pick-up, camión 6. Bicicleta 7. Auto particular 8. Caballo 9. Mototaxi 10. No sabe/no utiliza 11. Otros _____ 12. No se desplaza 13. NR

Valor	Etiqueta	Casos	Ponderado	Porcentaje (Ponderado)
1	A pié	12449	993655.0	62.8%
2	Carreta	0	0.0	
3	Microbús	77	4212.0	0.3%
4	Bus	314	20035.0	1.3%
5	Pick-up, camión	234	12002.0	0.8%
6	Bicicleta	64	4143.0	0.3%
7	Auto particular	256	22427.0	1.4%
8	Caballo	3	89.0	0.0%
9	Mototaxi	183	9535.0	0.6%
10	No sabe/ no utiliza	7593	508159.0	32.1%
11	Otros (Especifique)	17	1787.0	0.1%
12	No se desplaza	55	5986.0	0.4%
13	NR	0	0.0	
Sysmiss		465	46076.0	

R0304B: Local de uso público de internet más cercano?

Información	[Tipo= discreta] [Formato=numeric] [Rango= 1-11] [Valores perdidos =*]
Estadística [NP/ P]	[Válido=4152 / 259354] [Inválido=17558 / 1368752]
Definición	Los Infocentros, se dedican a brindar a la población el servicio, conocimiento y aplicación de las tecnologías de la información y comunicación. Esta opción esta relacionada con el medio de transporte que utiliza la persona para ir desde su hogar hasta el local.
Universo	Todas las personas del hogar según el medio de transporte que utilizan para llegar a este lugar.
Fuente	Se sugiere que sea el jefe(a) del hogar, una persona masculina mayor de 15 años o una persona femenina mayor de 14 años miembro del hogar.
Pregunta textual	3. ¿QUÉ MEDIO DE TRANSPORTE UTILIZA PARA IR A: Local de uso público de internet más cercano? 1. A pié 2. Carreta 3. Microbús 4. Bus 5. Pick-up, camión 6. Bicicleta 7. Auto particular 8. Caballo 9. Mototaxi 10. No sabe/no utiliza 11. Otros _____

Archivo : SEC0 = NUMERO DE MIEMBROS FUERA DEL HOGAR

R0304B: Local de uso público de internet más cercano?

	12. No se desplaza 13. NR			
Valor	Etiqueta	Casos	Ponderado	Porcentaje (Ponderado)
1	a pié	20	838.0	0.3%
2	Carreta	5	327.0	0.1%
3	Microbús	438	27306.0	10.5%
4	Bus	2706	176765.0	68.2%
5	Pick-up, camión	811	42773.0	16.5%
6	Bicicleta	0	0.0	
7	Auto particular	5	153.0	0.1%
8	Caballo	1	139.0	0.1%
9	Mototaxi	147	7386.0	2.8%
11	Otros (Especifique)	19	3667.0	1.4%
Sysmiss		17558	1368752.0	

R0304C: Banco más cercano ?

Información	[Tipo= discreta] [Formato=numeric] [Rango= 1-11] [Valores perdidos =*]
Estadística [NP/ P]	[Válido=47 / 3185] [Inválido=21663 / 1624921]
Definición	Los Infocentros, se dedican a brindar a la población el servicio, conocimiento y aplicación de las tecnologías de la información y comunicación. Esta opción esta relacionada con el medio de transporte que utiliza la persona para ir desde su hogar hasta el local.
Universo	Todas las personas del hogar según el medio de transporte que utilizan para llegar a este lugar.
Fuente	Se sugiere que sea el jefe(a) del hogar, una persona masculina mayor de 15 años o una persona femenina mayor de 14 años miembro del hogar.
Pregunta textual	3. ¿QUÉ MEDIO DE TRANSPORTE UTILIZA PARA IR A: Local de uso público de internet más cercano? 1. A pié 2. Carreta 3. Microbús 4. Bus 5. Pick-up, camión 6. Bicicleta 7. Auto particular 8. Caballo 9. Mototaxi 10. No sabe/no utiliza 11. Otros _____ 12. No se desplaza 13. NR

Valor	Etiqueta	Casos	Ponderado	Porcentaje (Ponderado)
1	a pié	0	0.0	
2	Carreta	0	0.0	
3	Microbús	0	0.0	
4	Bus	44	2977.0	93.5%
5	Pick-up, camión	3	208.0	6.5%
6	Bicicleta	0	0.0	
7	Auto particular	0	0.0	
8	Caballo	0	0.0	
9	Mototaxi	0	0.0	
11	Otros (Especifique)	0	0.0	

Archivo : SEC0 = NUMERO DE MIEMBROS FUERA DEL HOGAR

R0304C: Banco más cercano ?

Valor	Etiqueta	Casos	Ponderado	Porcentaje (Ponderado)
Sysmiss		21663	1624921.0	

R0304OTR: Local de uso público de internet más cercano?

Información	[Tipo= discreta] [Formato=numeric] [Rango= 2-8] [Valores perdidos =*]
Estadística [NP/ P]	[Válido=35 / 5386] [Inválido=21675 / 1622720]
Definición	Los Infocentros, se dedican a brindar a la población el servicio, conocimiento y aplicación de las tecnologías de la información y comunicación. Esta opción esta relacionada con el medio de transporte que utiliza la persona para ir desde su hogar hasta el local.
Universo	Todas las personas del hogar según el medio de transporte que utilizan para llegar a este lugar.
Fuente	Se sugiere que sea el jefe(a) del hogar, una persona masculina mayor de 15 años o una persona femenina mayor de 14 años miembro del hogar.
Pregunta textual	3. ¿QUÉ MEDIO DE TRANSPORTE UTILIZA PARA IR A: Local de uso público de internet más cercano? 1. A pie 2. Carreta 3. Microbús 4. Bus 5. Pick-up, camión 6. Bicicleta 7. Auto particular 8. Caballo 9. Mototaxi 10. No sabe/no utiliza 11. Otros _____ 12. No se desplaza 13. NR

Valor	Etiqueta	Casos	Ponderado	Porcentaje (Ponderado)
2		3	82.0	1.5%
3		7	496.0	9.2%
5		1	53.0	1.0%
8		24	4755.0	88.3%
Sysmiss		21675	1622720.0	

R0404H: Horas

Información	[Tipo= discreta] [Formato=numeric] [Rango= 0-5] [Valores perdidos =*]
Estadística [NP/ P]	[Válido=13597 / 1067885] [Inválido=8113 / 560221]
Definición	Tiempo en horas que tarda la persona en llegar a su lugar de destino.
Universo	Tiempo en Horas que tarda en llegar.
Fuente	Se sugiere que sea el jefe(a) del hogar, una persona masculina mayor de 15 años o una persona femenina mayor de 14 años miembro del hogar.
Pregunta textual	4. ¿CUÁNTAS HORAS TARDA EN LLEGAR? Local de uso público de internet más cercano?

Valor	Etiqueta	Casos	Ponderado	Porcentaje (Ponderado)
0		12603	1009026.0	94.5%
1		869	51293.0	4.8%
2		113	6695.0	0.6%
3		8	489.0	0.0%
4		3	313.0	0.0%
5		1	69.0	0.0%

Archivo : SEC0 = NUMERO DE MIEMBROS FUERA DEL HOGAR				
# R0404H: Horas				
Valor	Etiqueta	Casos	Ponderado	Porcentaje (Ponderado)
Sysmiss		8113	560221.0	
# R0404M: Minutos				
Información	[Tipo= continua] [Formato=numeric] [Rango= 0-58] [Valores perdidos =*]			
Estadística [NP/ P]	[Válido=13597 / 1067885] [Inválido=8113 / 560221] [Media=13.754 / 12.261] [Desviación =11.512 / 10.668]			
Definición	Tiempo en minutos que tarda la persona en llegar a su lugar de destino.			
Universo	Tiempo en minutos que tarda en llegar.			
Fuente	Se sugiere que sea el jefe(a) del hogar, una persona masculina mayor de 15 años o una persona femenina mayor de 14 años miembro del hogar.			
Pregunta textual	4. ¿CUÁNTOS MINUTO TARDA EN LLEGAR? Local de uso público de internet más cercano?			
# R0504: Se encuentra ahí mismo hace dos años				
Información	[Tipo= discreta] [Formato=numeric] [Rango= 1-3] [Valores perdidos =*]			
Estadística [NP/ P]	[Válido=13652 / 1073871] [Inválido=8058 / 554235]			
Definición	Esta pregunta se refiere a determinar si la infraestructura siempre a estado en el mismo lugar.			
Universo	Son las infraestructuras del pais.			
Fuente	Se sugiere que sea el jefe(a) del hogar, una persona masculina mayor de 15 años o una persona femenina mayor de 14 años miembro del hogar.			
Pregunta textual	5. ¿SE ENCONTRABA AHI MISMO HACE DOS AÑOS? Local de uso público de internet más cercano? 1. Sí 2. No 3. No sabe			
Valor	Etiqueta	Casos	Ponderado	Porcentaje (Ponderado)
1	Si	13218	1039748.0	96.8%
2	No	351	26426.0	2.5%
3	No sabe	83	7697.0	0.7%
Sysmiss		8058	554235.0	
# R0305A: Parada de buses más cercana?				
Información	[Tipo= discreta] [Formato=numeric] [Rango= 1-13] [Valores perdidos =*]			
Estadística [NP/ P]	[Válido=21245 / 1582030] [Inválido=465 / 46076]			
Definición	Es el lugar donde se detienen las unidades del transporte del servicios publico para bajar o subir pasajeros. Esta opción esta relacionada con el medio de transporte que utiliza la persona para ir desde su hogar hasta el local.			
Universo	Todas las personas del hogar según el medio de transporte que utilizan para llegar a este lugar.			
Fuente	Se sugiere que sea el jefe(a) del hogar, una persona masculina mayor de 15 años o una persona femenina mayor de 14 años miembro del hogar.			
Pregunta textual	3. ¿QUÉ MEDIO DE TRANSPORTE UTILIZA PARA IR A: Parada de buses más cercana? 1. A pié 2. Carreta 3. Microbús 4. Bus 5. Pick-up, camión 6. Bicicleta 7. Auto particular 8. Caballo 9. Mototaxi 10. No sabe/no utiliza 11. Otros			

Archivo : SEC0 = NUMERO DE MIEMBROS FUERA DEL HOGAR

R0305A: Parada de buses más cercana?

	12. No se desplaza			
	13. NR			
Valor	Etiqueta	Casos	Ponderado	Porcentaje (Ponderado)
1	A pié	18796	1418399.0	<div><div></div></div> 89.7%
2	Carreta	2	95.0	<div><div></div></div> 0.0%
3	Microbús	13	487.0	<div><div></div></div> 0.0%
4	Bus	6	984.0	<div><div></div></div> 0.1%
5	Pick-up, camión	117	6387.0	<div><div></div></div> 0.4%
6	Bicicleta	37	2084.0	<div><div></div></div> 0.1%
7	Auto particular	81	5836.0	<div><div></div></div> 0.4%
8	Caballo	2	77.0	<div><div></div></div> 0.0%
9	Mototaxi	101	4806.0	<div><div></div></div> 0.3%
10	No sabe/ no utiliza	77	7355.0	<div><div></div></div> 0.5%
11	Otros (Especifique)	12	1447.0	<div><div></div></div> 0.1%
12	No se desplaza	2001	134073.0	<div><div></div></div> 8.5%
13	NR	0	0.0	
Sysmiss		465	46076.0	

R0305B: Parada de buses más cercana?

Información	[Tipo= discreta] [Formato=numeric] [Rango= 1-11] [Valores perdidos =*]
Estadística [NP/ P]	[Válido=563 / 37863] [Inválido=21147 / 1590243]
Definición	Es el lugar donde se detienen las unidades del transporte del servicios publico para bajar o subir pasajeros. Esta opción esta relacionada con el medio de transporte que utiliza la persona para ir desde su hogar hasta el local.
Universo	Todas las personas del hogar según el medio de transporte que utilizan para llegar a este lugar.
Fuente	Se sugiere que sea el jefe(a) del hogar, una persona masculina mayor de 15 años o una persona femenina mayor de 14 años miembro del hogar.
Pregunta textual	3. ¿QUÉ MEDIO DE TRANSPORTE UTILIZA PARA IR A: Parada de buses más cercana? 1. A pié 2. Carreta 3. Microbús 4. Bus 5. Pick-up, camión 6. Bicicleta 7. Auto particular 8. Caballo 9. Mototaxi 10. No sabe/no utiliza 11. Otros _____ 12. No se desplaza 13. NR

Valor	Etiqueta	Casos	Ponderado	Porcentaje (Ponderado)
1	a pié	6	328.0	<div><div></div></div> 0.9%
2	Carreta	2	125.0	<div><div></div></div> 0.3%
3	Microbús	49	3017.0	<div><div></div></div> 8.0%
4	Bus	75	5533.0	<div><div></div></div> 14.6%
5	Pick-up, camión	324	16753.0	<div><div></div></div> 44.2%
6	Bicicleta	0	0.0	
7	Auto particular	1	36.0	<div><div></div></div> 0.1%
8	Caballo	0	0.0	

Archivo : SEC0 = NUMERO DE MIEMBROS FUERA DEL HOGAR				
# R0305B: Parada de buses más cercana?				
Valor	Etiqueta	Casos	Ponderado	Porcentaje (Ponderado)
9	Mototaxi	41	2020.0	<div><div></div></div> 5.3%
11	Otros (Especifique)	65	10051.0	<div><div></div></div> 26.5%
Sysmiss		21147	1590243.0	
# R0305C: Banco más cercano ?				
Información	[Tipo= discreta] [Formato=numeric] [Rango= 1-11] [Valores perdidos =*]			
Estadística [NP/ P]	[Válido=8 / 858] [Inválido=21702 / 1627248]			
Definición	Es el lugar donde se detienen las unidades del transporte del servicios publico para bajar o subir pasajeros. Esta opción esta relacionada con el medio de transporte que utiliza la persona para ir desde su hogar hasta el local.			
Universo	Todas las personas del hogar según el medio de transporte que utilizan para llegar a este lugar.			
Fuente	Se sugiere que sea el jefe(a) del hogar, una persona masculina mayor de 15 años o una persona femenina mayor de 14 años miembro del hogar.			
Pregunta textual	3. ¿QUÉ MEDIO DE TRANSPORTE UTILIZA PARA IR A: Parada de buses más cercana? 1. A pié 2. Carreta 3. Microbús 4. Bus 5. Pick-up, camión 6. Bicicleta 7. Auto particular 8. Caballo 9. Mototaxi 10. No sabe/no utiliza 11. Otros _____ 12. No se desplaza 13. NR			
Valor	Etiqueta	Casos	Ponderado	Porcentaje (Ponderado)
1	a pié	0	0.0	
2	Carreta	0	0.0	
3	Microbús	0	0.0	
4	Bus	6	780.0	<div><div></div></div> 90.9%
5	Pick-up, camión	0	0.0	
6	Bicicleta	0	0.0	
7	Auto particular	0	0.0	
8	Caballo	2	78.0	<div><div></div></div> 9.1%
9	Mototaxi	0	0.0	
11	Otros (Especifique)	0	0.0	
Sysmiss		21702	1627248.0	
# R0305OTR: Parada de buses más cercana?				
Información	[Tipo= discreta] [Formato=numeric] [Rango= 2-8] [Valores perdidos =*]			
Estadística [NP/ P]	[Válido=73 / 11342] [Inválido=21637 / 1616764]			
Definición	Es el lugar donde se detienen las unidades del transporte del servicios publico para bajar o subir pasajeros. Esta opción esta relacionada con el medio de transporte que utiliza la persona para ir desde su hogar hasta el local.			
Universo	Todas las personas del hogar según el medio de transporte que utilizan para llegar a este lugar.			
Fuente	Se sugiere que sea el jefe(a) del hogar, una persona masculina mayor de 15 años o una persona femenina mayor de 14 años miembro del hogar.			
Pregunta textual	3. ¿QUÉ MEDIO DE TRANSPORTE UTILIZA PARA IR A: Parada de buses más cercana?			

Archivo : SEC0 = NUMERO DE MIEMBROS FUERA DEL HOGAR

R0305OTR: Parada de buses más cercana?

	1. A pié 2. Carreta 3. Microbús 4. Bus 5. Pick-up, camión 6. Bicicleta 7. Auto particular 8. Caballo 9. Mototaxi 10. No sabe/no utiliza 11. Otros _____ 12. No se desplaza 13. NR
--	---

Valor	Etiqueta	Casos	Ponderado	Porcentaje (Ponderado)
2		1	44.0	0.4%
3		4	222.0	2.0%
8		68	11076.0	97.7%
Sysmiss		21637	1616764.0	

R0405H: Horas/Parada de buses más cercana

Información	[Tipo= discreta] [Formato=numeric] [Rango= 0-3] [Valores perdidos =*]
Estadística [NP/ P]	[Válido=19167 / 1440602] [Inválido=2543 / 187504]
Definición	Tiempo en horas que tarda la persona en llegar a su lugar de destino.
Universo	Tiempo en Horas que tarda en llegar.
Fuente	Se sugiere que sea el jefe(a) del hogar, una persona masculina mayor de 15 años o una persona femenina mayor de 14 años miembro del hogar.
Pregunta textual	4. ¿CUÁNTAS HORAS TARDA EN LLEGAR? Parada de buses más cercana?

Valor	Etiqueta	Casos	Ponderado	Porcentaje (Ponderado)
0		18699	1412320.0	98.0%
1		403	24651.0	1.7%
2		61	3553.0	0.2%
3		4	78.0	0.0%
Sysmiss		2543	187504.0	

R0405M: Minutos/Parada de buses más cercana

Información	[Tipo= continua] [Formato=numeric] [Rango= 0-55] [Valores perdidos =*]
Estadística [NP/ P]	[Válido=19167 / 1440602] [Inválido=2543 / 187504] [Media=9.026 / 8.118] [Desviación =8.755 / 8.087]
Definición	Tiempo en minutos que tarda la persona en llegar a su lugar de destino.
Universo	Tiempo en minutos que tarda en llegar.
Fuente	Se sugiere que sea el jefe(a) del hogar, una persona masculina mayor de 15 años o una persona femenina mayor de 14 años miembro del hogar.
Pregunta textual	4. ¿CUÁNTOS MINUTOS TARDA EN LLEGAR? Parada de buses más cercana?

R0505: Se encuentra ahí mismo hace dos años /Parada de buses más cercana

Información	[Tipo= discreta] [Formato=numeric] [Rango= 1-3] [Valores perdidos =*]
Estadística [NP/ P]	[Válido=21168 / 1574675] [Inválido=542 / 53431]
Definición	Esta pregunta se refiere a determinar si la infraestructura siempre a estado en el mismo lugar.
Universo	Son las infraestructuras del país.

Archivo : SEC0 = NUMERO DE MIEMBROS FUERA DEL HOGAR

R0505: Se encuentra ahí mismo hace dos años /Parada de buses más cercana

Fuente	Se sugiere que sea el jefe(a) del hogar, una persona masculina mayor de 15 años o una persona femenina mayor de 14 años miembro del hogar.
Pregunta textual	5. ¿SE ENCONTRABA AHI MISMO HACE DOS AÑOS? Parada de buses más cercana? 1. Sí 2. No 3. No sabe

Valor	Etiqueta	Casos	Ponderado	Porcentaje (Ponderado)
1	Si	21154	1573996.0	<div></div> 100.0%
2	No	13	565.0	<div></div> 0.0%
3	No sabe	1	114.0	<div></div> 0.0%
Sysmiss		542	53431.0	

R0306A: Cancha de futbol o parque más cercano?

Información	[Tipo= discreta] [Formato=numeric] [Rango= 1-13] [Valores perdidos =*]
Estadística [NP/ P]	[Válido=21245 / 1582030] [Inválido=465 / 46076]
Definición	Lugar destinado ala practica del futbol o a la recreación. Esta opción esta relacionada con el medio de transporte que utiliza la persona para ir desde su hogar hasta el local.
Universo	Todas las personas del hogar según el medio de transporte que utilizan para llegar a este lugar.
Fuente	Se sugiere que sea el jefe(a) del hogar, una persona masculina mayor de 15 años o una persona femenina mayor de 14 años miembro del hogar.
Pregunta textual	3. ¿QUÉ MEDIO DE TRANSPORTE UTILIZA PARA IR A: Cancha de futbol o parque más cercano? 1. A pié 2. Carreta 3. Microbús 4. Bus 5. Pick-up, camión 6. Bicicleta 7. Auto particular 8. Caballo 9. Mototaxi 10. No sabe/no utiliza 11. Otros _____ 12. No se desplaza 13. NR

Valor	Etiqueta	Casos	Ponderado	Porcentaje (Ponderado)
1	A pié	19032	1410035.0	<div></div> 89.1%
2	Carreta	1	37.0	<div></div> 0.0%
3	Microbús	8	457.0	<div></div> 0.0%
4	Bus	36	2437.0	<div></div> 0.2%
5	Pick-up, camión	18	999.0	<div></div> 0.1%
6	Bicicleta	59	3508.0	<div></div> 0.2%
7	Auto particular	93	8739.0	<div></div> 0.6%
8	Caballo	1	25.0	<div></div> 0.0%
9	Mototaxi	50	2800.0	<div></div> 0.2%
10	No sabe/ no utiliza	1751	138022.0	<div></div> 8.7%
11	Otros (Especifique)	9	909.0	<div></div> 0.1%
12	No se desplaza	187	14062.0	<div></div> 0.9%
13	NR	0	0.0	
Sysmiss		465	46076.0	

Archivo : SEC0 = NUMERO DE MIEMBROS FUERA DEL HOGAR

R0306B: Cancha de futbol o parque más cercano?

Información	[Tipo= discreta] [Formato=numeric] [Rango= 1-11] [Valores perdidos =*]
Estadística [NP/ P]	[Válido=602 / 41300] [Inválido=21108 / 1586806]
Definición	Lugar destinado ala practica del futbol o a la recreación. Esta opción esta relacionada con el medio de transporte que utiliza la persona para ir desde su hogar hasta el local.
Universo	Todas las personas del hogar según el medio de transporte que utilizan para llegar a este lugar.
Fuente	Se sugiere que sea el jefe(a) del hogar, una persona masculina mayor de 15 años o una persona femenina mayor de 14 años miembro del hogar.
Pregunta textual	3. ¿QUÉ MEDIO DE TRANSPORTE UTILIZA PARA IR A: Cancha de futbol o parque más cercano? 1. A pié 2. Carreta 3. Microbús 4. Bus 5. Pick-up, camión 6. Bicicleta 7. Auto particular 8. Caballo 9. Mototaxi 10. No sabe/no utiliza 11. Otros _____ 12. No se desplaza 13. NR

Valor	Etiqueta	Casos	Ponderado	Porcentaje (Ponderado)
1	a pié	3	114.0	0.3%
2	Carreta	0	0.0	
3	Microbús	85	4835.0	11.7%
4	Bus	381	29623.0	71.7%
5	Pick-up, camión	87	3959.0	9.6%
6	Bicicleta	2	70.0	0.2%
7	Auto particular	1	96.0	0.2%
8	Caballo	0	0.0	
9	Mototaxi	38	2371.0	5.7%
11	Otros (Especifíque)	5	232.0	0.6%
Sysmiss		21108	1586806.0	

# R0306C: Banco más cercano ?				
Información	[Tipo= discreta] [Formato=numeric] [Rango= 1-11] [Valores perdidos =*]			
Estadística [NP/ P]	[Válido=2 / 142] [Inválido=21708 / 1627964]			
Definición	Lugar destinado ala practica del futbol o a la recreación. Esta opción esta relacionada con el medio de transporte que utiliza la persona para ir desde su hogar hasta el local.			
Universo	Todas las personas del hogar según el medio de transporte que utilizan para llegar a este lugar.			
Fuente	Se suguiere que sea el jefe(a) del hogar, una persona masculina mayor de 15 años o una persona femenina mayor de 14 años miembro del hogar.			
Pregunta textual	3. ¿QUÉ MEDIO DE TRANSPORTE UTILIZA PARA IR A: Cancha de futbol o parque más cercano? 1. A pié 2. Carreta 3. Microbús 4. Bus 5. Pick-up, camión 6. Bicicleta 7. Auto particular 8. Caballo 9. Mototaxi 10. No sabe/no utiliza 11. Otros_____ 12. No se desplaza 13. NR			
Valor	Etiqueta	Casos	Ponderado	Porcentaje (Ponderado)
1	A pié	0	0.0	<div><div></div></div> 100.0%
2	Carreta	0	0.0	
3	Microbús	0	0.0	
4	Bus	2	142.0	
5	Pick-up, camión	0	0.0	
6	Bicicleta	0	0.0	
7	Auto particular	0	0.0	
8	Caballo	0	0.0	
9	Mototaxi	0	0.0	
11	Otros (Especifique)	0	0.0	
Sysmiss		21708	1627964.0	
# R0306OTR: Cancha de futbol o parque más cercano?				
Información	[Tipo= discreta] [Formato=numeric] [Rango= 2-11] [Valores perdidos =*]			
Estadística [NP/ P]	[Válido=14 / 1141] [Inválido=21696 / 1626965]			
Definición	Lugar destinado ala practica del futbol o a la recreación. Esta opción esta relacionada con el medio de transporte que utiliza la persona para ir desde su hogar hasta el local.			
Universo	Todas las personas del hogar según el medio de transporte que utilizan para llegar a este lugar.			
Fuente	Se suguiere que sea el jefe(a) del hogar, una persona masculina mayor de 15 años o una persona femenina mayor de 14 años miembro del hogar.			
Pregunta textual	3. ¿QUÉ MEDIO DE TRANSPORTE UTILIZA PARA IR A: Cancha de futbol o parque más cercano? 1. A pié 2. Carreta 3. Microbús 4. Bus 5. Pick-up, camión 6. Bicicleta 7. Auto particular 8. Caballo 9. Mototaxi 10. No sabe/no utiliza 11. Otros			

# R0306OTR: Cancha de futbol o parque más cercano?				
		12. No se desplaza 13. NR		
Valor	Etiqueta	Casos	Ponderado	Porcentaje (Ponderado)
2		3	102.0	<div><div></div></div> 8.9%
3		4	511.0	<div><div></div></div> 44.8%
5		1	53.0	<div><div></div></div> 4.6%
8		5	239.0	<div><div></div></div> 20.9%
11		1	236.0	<div><div></div></div> 20.7%
Sysmiss		21696	1626965.0	
# R0406H: Horas/Cancha de futbol				
Información	[Tipo= discreta] [Formato=numeric] [Rango= 0-10] [Valores perdidos =*]			
Estadística [NP/ P]	[Válido=19307 / 1429946] [Inválido=2403 / 198160]			
Definición	Tiempo en horas que tarda la persona en llegar a su lugar de destino.			
Universo	Tiempo en Horas que tarda en llegar.			
Fuente	Se sugiere que sea el jefe(a) del hogar, una persona masculina mayor de 15 años o una persona femenina mayor de 14 años miembro del hogar.			
Pregunta textual	4. ¿CUÁNTAS HORAS TARDA EN LLEGAR? Cancha de futbol o parque más cercano?			
Valor	Etiqueta	Casos	Ponderado	Porcentaje (Ponderado)
0		19142	1419045.0	<div><div></div></div> 99.2%
1		157	10510.0	<div><div></div></div> 0.7%
2		6	331.0	<div><div></div></div> 0.0%
3		1	24.0	<div><div></div></div> 0.0%
10		1	36.0	<div><div></div></div> 0.0%
Sysmiss		2403	198160.0	
# R0406M: Minutos/Cancha de futbol				
Información	[Tipo= continua] [Formato=numeric] [Rango= 0-55] [Valores perdidos =*]			
Estadística [NP/ P]	[Válido=19307 / 1429946] [Inválido=2403 / 198160] [Media=10.575 / 9.73] [Desviación =7.91 / 7.527]			
Definición	Tiempo en minutos que tarda la persona en llegar a su lugar de destino.			
Universo	Tiempo en minutos que tarda en llegar.			
Fuente	Se sugiere que sea el jefe(a) del hogar, una persona masculina mayor de 15 años o una persona femenina mayor de 14 años miembro del hogar.			
Pregunta textual	4. ¿CUÁNTOS MINUTOS TARDA EN LLEGAR? Cancha de futbol o parque más cercano?			
# R0506: Se encuentra ahí mismo hace dos años/Cancha de futbol				
Información	[Tipo= discreta] [Formato=numeric] [Rango= 1-3] [Valores perdidos =*]			
Estadística [NP/ P]	[Válido=19494 / 1444008] [Inválido=2216 / 184098]			
Definición	Esta pregunta se refiere a determinar si la infraestructura siempre a estado en el mismo lugar.			
Universo	Son las infraestructuras del pais.			
Fuente	Se sugiere que sea el jefe(a) del hogar, una persona masculina mayor de 15 años o una persona femenina mayor de 14 años miembro del hogar.			
Pregunta textual	5. ¿SE ENCONTRABA AHI MISMO HACE DOS AÑOS? Cancha de futbol o parque más cercano? 1. Sí 2. No 3. No sabe			

# R0506: Se encuentra ahí mismo hace dos años/Cancha de futbol				
Valor	Etiqueta	Casos	Ponderado	Porcentaje (Ponderado)
1	Si	19452	1441855.0	99.9%
2	No	41	2121.0	0.1%
3	No sabe	1	32.0	0.0%
Sysmiss		2216	184098.0	
# R0307A: Oficina de correos ?/Oficina de correos				
Información	[Tipo= discreta] [Formato=numeric] [Rango= 1-13] [Valores perdidos =*]			
Estadística [NP/ P]	[Válido=21245 / 1582030] [Inválido=465 / 46076]			
Definición	Oficina de Correos: Es la que se dedica a la movilidad de un conjunto de cartas y paquetes expedidos o recibidos a través de dicho servicio. Esta opción esta relacionada con el medio de transporte que utiliza la persona para ir desde su hogar hasta el local.			
Universo	Todas las personas del hogar según el medio de transporte que utilizan para llegar a este lugar.			
Fuente	Se sugiere que sea el jefe(a) del hogar, una persona masculina mayor de 15 años o una persona femenina mayor de 14 años miembro del hogar.			
Pregunta textual	3. ¿QUÉ MEDIO DE TRANSPORTE UTILIZA PARA IR A: Oficina de correos ? 1. A pie 2. Carreta 3. Microbús 4. Bus 5. Pick-up, camión 6. Bicicleta 7. Auto particular 8. Caballo 9. Mototaxi 10. No sabe/no utiliza 11. Otros _____ 12. No se desplaza 13. NR			
Valor	Etiqueta	Casos	Ponderado	Porcentaje (Ponderado)
1	A pie	12142	886045.0	56.0%
2	Carreta	1	37.0	0.0%
3	Microbús	125	8745.0	0.6%
4	Bus	530	37685.0	2.4%
5	Pick-up, camión	320	16198.0	1.0%
6	Bicicleta	50	3505.0	0.2%
7	Auto particular	545	64197.0	4.1%
8	Caballo	4	105.0	0.0%
9	Mototaxi	262	13887.0	0.9%
10	No sabe/ no utiliza	7238	548707.0	34.7%
11	Otros (Especifique)	25	2802.0	0.2%
12	No se desplaza	3	117.0	0.0%
13	NR	0	0.0	
Sysmiss		465	46076.0	
# R0307B: Oficina de correos ?				
Información	[Tipo= discreta] [Formato=numeric] [Rango= 1-11] [Valores perdidos =*]			
Estadística [NP/ P]	[Válido=8251 / 614575] [Inválido=13459 / 1013531]			
Definición	Oficina de Correos: Es la que se dedica a la movilidad de un conjunto de cartas y paquetes expedidos o recibidos a través de dicho servicio. Esta opción esta relacionada con el medio de transporte que utiliza la persona para ir desde su hogar hasta el local.			

# R0307B: Oficina de correos ?	
Universo	Todas las personas del hogar según el medio de transporte que utilizan para llegar a este lugar.
Fuente	Se sugiere que sea el jefe(a) del hogar, una persona masculina mayor de 15 años o una persona femenina mayor de 14 años miembro del hogar.
Pregunta textual	3. ¿QUÉ MEDIO DE TRANSPORTE UTILIZA PARA IR A: Oficina de correos ? 1. A pié 2. Carreta 3. Microbús 4. Bus 5. Pick-up, camión 6. Bicicleta 7. Auto particular 8. Caballo 9. Mototaxi 10. No sabe/no utiliza 11. Otros _____ 12. No se desplaza 13. NR

Valor	Etiqueta	Casos	Ponderado	Porcentaje (Ponderado)
1	a pié	65	2515.0	0.4%
2	Carreta	4	149.0	0.0%
3	Microbús	946	72171.0	11.7%
4	Bus	5707	456312.0	74.2%
5	Pick-up, camión	1271	66330.0	10.8%
6	Bicicleta	2	91.0	0.0%
7	Auto particular	11	1270.0	0.2%
8	Caballo	3	217.0	0.0%
9	Mototaxi	202	10643.0	1.7%
11	Otros (Especifique)	40	4877.0	0.8%
Sysmiss		13459	1013531.0	

# R0307C: Banco más cercano ?/Oficina de correos	
Información	[Tipo= discreta] [Formato=numeric] [Rango= 1-11] [Valores perdidos =*]
Estadística [NP/ P]	[Válido=153 / 10244] [Inválido=21557 / 1617862]
Definición	Oficina de Correos: Es la que se dedica a la movilidad de un conjunto de cartas y paquetes expedidos o recibidos a través de dicho servicio. Esta opción esta relacionada con el medio de transporte que utiliza la persona para ir desde su hogar hasta el local.
Universo	Todas las personas del hogar según el medio de transporte que utilizan para llegar a este lugar.
Fuente	Se sugiere que sea el jefe(a) del hogar, una persona masculina mayor de 15 años o una persona femenina mayor de 14 años miembro del hogar.
Pregunta textual	3. ¿QUÉ MEDIO DE TRANSPORTE UTILIZA PARA IR A: Oficina de correos ? 1. A pié 2. Carreta 3. Microbús 4. Bus 5. Pick-up, camión 6. Bicicleta 7. Auto particular 8. Caballo 9. Mototaxi 10. No sabe/no utiliza 11. Otros _____ 12. No se desplaza 13. NR

# R0307C: Banco más cercano ?/Oficina de correos				
Valor	Etiqueta	Casos	Ponderado	Porcentaje (Ponderado)
1	a pié	0	0.0	
2	Carreta	0	0.0	
3	Microbús	14	710.0	6.9%
4	Bus	130	8926.0	87.1%
5	Pick-up, camión	9	608.0	5.9%
6	Bicicleta	0	0.0	
7	Auto particular	0	0.0	
8	Caballo	0	0.0	
9	Mototaxi	0	0.0	
11	Otros (Especifique)	0	0.0	
Sysmiss		21557	1617862.0	
# R0307OTR: Oficina de correos?/Oficina de correos				
Información	[Tipo= discreta] [Formato=numeric] [Rango= 2-11] [Valores perdidos =*]			
Estadística [NP/ P]	[Válido=62 / 7524] [Inválido=21648 / 1620582]			
Definición	Oficina de Correos: Es la que se dedica a la movilidad de un conjunto de cartas y paquetes expedidos o recibidos a través de dicho servicio. Esta opción esta relacionada con el medio de transporte que utiliza la persona para ir desde su hogar hasta el local.			
Universo	Todas las personas del hogar según el medio de transporte que utilizan para llegar a este lugar.			
Fuente	Se sugiere que sea el jefe(a) del hogar, una persona masculina mayor de 15 años o una persona femenina mayor de 14 años miembro del hogar.			
Pregunta textual	3. ¿QUÉ MEDIO DE TRANSPORTE UTILIZA PARA IR A: Oficina de correos ? 1. A pié 2. Carreta 3. Microbús 4. Bus 5. Pick-up, camión 6. Bicicleta 7. Auto particular 8. Caballo 9. Mototaxi 10. No sabe/no utiliza 11. Otros _____ 12. No se desplaza 13. NR			
Valor	Etiqueta	Casos	Ponderado	Porcentaje (Ponderado)
2		3	82.0	1.1%
3		11	1101.0	14.6%
4		1	26.0	0.3%
5		2	158.0	2.1%
7		1	39.0	0.5%
8		43	5882.0	78.2%
11		1	236.0	3.1%
Sysmiss		21648	1620582.0	
# R0407H: Horas/Oficina de correos				
Información	[Tipo= discreta] [Formato=numeric] [Rango= 0-4] [Valores perdidos =*]			
Estadística [NP/ P]	[Válido=14004 / 1033206] [Inválido=7706 / 594900]			
Definición	Tiempo en horas que tarda la persona en llegar a su lugar de destino.			

# R0407H: Horas/Oficina de correos				
Universo		Tiempo en Horas que tarda en llegar.		
Fuente		Se sugiere que sea el jefe(a) del hogar, una persona masculina mayor de 15 años o una persona femenina mayor de 14 años miembro del hogar.		
Pregunta textual		4. ¿CUÁNTAS HORAS TARDA EN LLEGAR? Oficina de correos ?		
Valor	Etiqueta	Casos	Ponderado	Porcentaje (Ponderado)
0		11981	911815.0	<div><div></div></div> 88.3%
1		1759	105322.0	<div><div></div></div> 10.2%
2		243	14720.0	<div><div></div></div> 1.4%
3		18	1013.0	<div><div></div></div> 0.1%
4		3	336.0	<div><div></div></div> 0.0%
Sysmiss		7706	594900.0	
# R0407M: Minutos/Local de uso público de internet				
Información		[Tipo= continua] [Formato=numeric] [Rango= 0-58] [Valores perdidos =*]		
Estadística [NP/ P]		[Válido=14004 / 1033206] [Inválido=7706 / 594900] [Media=19.439 / 19.237] [Desviación =12.929 / 12.259]		
Definición		Tiempo en minutos que tarda la persona en llegar a su lugar de destino.		
Universo		Tiempo en minutos que tarda en llegar.		
Fuente		Se sugiere que sea el jefe(a) del hogar, una persona masculina mayor de 15 años o una persona femenina mayor de 14 años miembro del hogar.		
Pregunta textual		4. ¿CUÁNTOS MINUTOS TARDA EN LLEGAR? Oficina de correos ?		
# R0507: Se encuentra ahí mismo hace dos años/Oficina de correos				
Información		[Tipo= discreta] [Formato=numeric] [Rango= 1-3] [Valores perdidos =*]		
Estadística [NP/ P]		[Válido=14007 / 1033323] [Inválido=7703 / 594783]		
Definición		Esta pregunta se refiere a determinar si la infraestructura siempre a estado en el mismo lugar.		
Universo		Son las infraestructuras del país.		
Fuente		Se sugiere que sea el jefe(a) del hogar, una persona masculina mayor de 15 años o una persona femenina mayor de 14 años miembro del hogar.		
Pregunta textual		5. ¿SE ENCONTRABA AHI MISMO HACE DOS AÑOS? Oficina de correos ? 1. Sí 2. No 3. No sabe		
Valor	Etiqueta	Casos	Ponderado	Porcentaje (Ponderado)
1	Si	13985	1031779.0	<div><div></div></div> 99.9%
2	No	22	1544.0	<div><div></div></div> 0.1%
3	No sabe	0	0.0	
Sysmiss		7703	594783.0	
# R0308A: Mercado más Cercano				
Información		[Tipo= discreta] [Formato=numeric] [Rango= 1-13] [Valores perdidos =*]		
Estadística [NP/ P]		[Válido=21245 / 1582030] [Inválido=465 / 46076]		
Definición		Mercado es el área dentro de la cual los vendedores y los compradores de una mercancía mantienen estrechas relaciones comerciales, y llevan a cabo abundantes transacciones de tal manera que los distintos precios a que éstas se realizan tienden a unificarse. Esta opción esta relacionada con el medio de transporte que utiliza la persona para ir desde su hogar hasta el local.		
Universo		Todas las personas del hogar según el medio de transporte que utilizan para llegar a este lugar.		

# R0308A: Mercado más Cercano				
Fuente	Se sugiere que sea el jefe(a) del hogar, una persona masculina mayor de 15 años o una persona femenina mayor de 14 años miembro del hogar.			
Pregunta textual	3. ¿QUÉ MEDIO DE TRANSPORTE UTILIZA PARA IR A: Mercado más Cercano 1. A pié 2. Carreta 3. Microbús 4. Bus 5. Pick-up, camión 6. Bicicleta 7. Auto particular 8. Caballo 9. Mototaxi 10. No sabe/no utiliza 11. Otros _____ 12. No se desplaza 13. NR			
Valor	Etiqueta	Casos	Ponderado	Porcentaje (Ponderado)
1	A pié	18464	1371217.0	<div><div></div></div> 86.7%
2	Carreta	1	37.0	<div><div></div></div> 0.0%
3	Microbús	162	11188.0	<div><div></div></div> 0.7%
4	Bus	697	49042.0	<div><div></div></div> 3.1%
5	Pick-up, camión	435	21409.0	<div><div></div></div> 1.4%
6	Bicicleta	84	5836.0	<div><div></div></div> 0.4%
7	Auto particular	769	84683.0	<div><div></div></div> 5.4%
8	Caballo	6	153.0	<div><div></div></div> 0.0%
9	Mototaxi	372	20058.0	<div><div></div></div> 1.3%
10	No sabe/ no utiliza	215	14764.0	<div><div></div></div> 0.9%
11	Otros (Especifique)	31	3228.0	<div><div></div></div> 0.2%
12	No se desplaza	9	415.0	<div><div></div></div> 0.0%
13	NR	0	0.0	
Sysmiss		465	46076.0	
# R0308B: Mercado más Cercano				
Información	[Tipo= discreta] [Formato=numeric] [Rango= 1-11] [Valores perdidos =*]			
Estadística [NP/ P]	[Válido=13300 / 960038] [Inválido=8410 / 668068]			
Definición	Mercado es el área dentro de la cual los vendedores y los compradores de una mercancía mantienen estrechas relaciones comerciales, y llevan a cabo abundantes transacciones de tal manera que los distintos precios a que éstas se realizan tienden a unificarse. Esta opción esta relacionada con el medio de transporte que utiliza la persona para ir desde su hogar hasta el local.			
Universo	Todas las personas del hogar según el medio de transporte que utilizan para llegar a este lugar.			
Fuente	Se sugiere que sea el jefe(a) del hogar, una persona masculina mayor de 15 años o una persona femenina mayor de 14 años miembro del hogar.			
Pregunta textual	3. ¿QUÉ MEDIO DE TRANSPORTE UTILIZA PARA IR A: Mercado más Cercano 1. A pié 2. Carreta 3. Microbús 4. Bus 5. Pick-up, camión 6. Bicicleta 7. Auto particular 8. Caballo 9. Mototaxi 10. No sabe/no utiliza 11. Otros _____ 12. No se desplaza			

# R0308B: Mercado más Cercano				
		13. NR		
Valor	Etiqueta	Casos	Ponderado	Porcentaje (Ponderado)
1	a pié	67	2408.0	0.3%
2	Carreta	5	371.0	0.0%
3	Microbús	1617	125674.0	<div><div></div></div> 13.1%
4	Bus	9016	689530.0	<div><div></div></div> 71.8%
5	Pick-up, camión	2120	109840.0	<div><div></div></div> 11.4%
6	Bicicleta	3	139.0	0.0%
7	Auto particular	15	1624.0	0.2%
8	Caballo	4	256.0	0.0%
9	Mototaxi	373	19452.0	<div><div></div></div> 2.0%
11	Otros (Especifique)	80	10744.0	<div><div></div></div> 1.1%
Sysmiss		8410	668068.0	
# R0308C: Banco más cercano ?				
Información	[Tipo= discreta] [Formato=numeric] [Rango= 1-11] [Valores perdidos =*]			
Estadística [NP/ P]	[Válido=273 / 20808] [Inválido=21437 / 1607298]			
Definición	<p>Mercado es el área dentro de la cual los vendedores y los compradores de una mercancía mantienen estrechas relaciones comerciales, y llevan a cabo abundantes transacciones de tal manera que los distintos precios a que éstas se realizan tienden a unificarse.</p> <p>Esta opción esta relacionada con el medio de transporte que utiliza la persona para ir desde su hogar hasta el local.</p>			
Universo	Todas las personas del hogar según el medio de transporte que utilizan para llegar a este lugar.			
Fuente	Se sugiere que sea el jefe(a) del hogar, una persona masculina mayor de 15 años o una persona femenina mayor de 14 años miembro del hogar.			
Pregunta textual	<p>3. ¿QUÉ MEDIO DE TRANSPORTE UTILIZA PARA IR A: Mercado más Cercano</p> <p>1. A pié</p> <p>2. Carreta</p> <p>3. Microbús</p> <p>4. Bus</p> <p>5. Pick-up, camión</p> <p>6. Bicicleta</p> <p>7. Auto particular</p> <p>8. Caballo</p> <p>9. Mototaxi</p> <p>10. No sabe/no utiliza</p> <p>11. Otros_____</p> <p>12. No se desplaza</p> <p>13. NR</p>			
Valor	Etiqueta	Casos	Ponderado	Porcentaje (Ponderado)
1	a pié	1	19.0	0.1%
2	Carreta	0	0.0	
3	Microbús	28	1377.0	<div><div></div></div> 6.6%
4	Bus	228	18483.0	<div><div></div></div> 88.8%
5	Pick-up, camión	11	754.0	<div><div></div></div> 3.6%
6	Bicicleta	0	0.0	
7	Auto particular	0	0.0	
8	Caballo	4	156.0	<div><div></div></div> 0.7%
9	Mototaxi	1	19.0	0.1%
11	Otros (Especifique)	0	0.0	
Sysmiss		21437	1607298.0	

# R0308OTR: Mercado más Cercano				
Información	[Tipo= discreta] [Formato=numeric] [Rango= 2-11] [Valores perdidos =*]			
Estadística [NP/ P]	[Válido=102 / 13590] [Inválido=21608 / 1614516]			
Definición	<p>Mercado es el área dentro de la cual los vendedores y los compradores de una mercancía mantienen estrechas relaciones comerciales, y llevan a cabo abundantes transacciones de tal manera que los distintos precios a que éstas se realizan tienden a unificarse.</p> <p>Esta opción esta relacionada con el medio de transporte que utiliza la persona para ir desde su hogar hasta el local.</p>			
Universo	Todas las personas del hogar según el medio de transporte que utilizan para llegar a este lugar.			
Fuente	Se sugiere que sea el jefe(a) del hogar, una persona masculina mayor de 15 años o una persona femenina mayor de 14 años miembro del hogar.			
Pregunta textual	<p>3. ¿QUÉ MEDIO DE TRANSPORTE UTILIZA PARA IR A: Mercado más Cercano</p> <p>1. A pié</p> <p>2. Carreta</p> <p>3. Microbús</p> <p>4. Bus</p> <p>5. Pick-up, camión</p> <p>6. Bicicleta</p> <p>7. Auto particular</p> <p>8. Caballo</p> <p>9. Mototaxi</p> <p>10. No sabe/no utiliza</p> <p>11. Otros _____</p> <p>12. No se desplaza</p> <p>13. NR</p>			
Valor	Etiqueta	Casos	Ponderado	Porcentaje (Ponderado)
2		5	210.0	1.5%
3		13	1355.0	10.0%
4		4	156.0	1.1%
5		2	158.0	1.2%
7		1	39.0	0.3%
8		76	11436.0	84.2%
11		1	236.0	1.7%
Sysmiss		21608	1614516.0	
# R0408H: Horas/Mercado más Cercano				
Información	[Tipo= discreta] [Formato=numeric] [Rango= 0-5] [Valores perdidos =*]			
Estadística [NP/ P]	[Válido=21021 / 1566851] [Inválido=689 / 61255]			
Definición	Tiempo en horas que tarda la persona en llegar a su lugar de destino.			
Universo	Tiempo en Horas que tarda en llegar.			
Fuente	Se sugiere que sea el jefe(a) del hogar, una persona masculina mayor de 15 años o una persona femenina mayor de 14 años miembro del hogar.			
Pregunta textual	4. ¿CUÁNTAS HORAS TARDA EN LLEGAR? Mercado más Cercano			
Valor	Etiqueta	Casos	Ponderado	Porcentaje (Ponderado)
0		17311	1347359.0	86.0%
1		3092	182711.0	11.7%
2		557	33011.0	2.1%
3		51	3176.0	0.2%
4		8	558.0	0.0%
5		2	36.0	0.0%
Sysmiss		689	61255.0	

# R0408M: MInutos/Mercado más Cercano				
Información		[Tipo= continua] [Formato=numeric] [Rango= 0-57] [Valores perdidos =*]		
Estadística [NP/ P]		[Válido=21021 / 1566851] [Inválido=689 / 61255] [Media=19.787 / 19.108] [Desviación =13.355 / 12.678]		
Definición		Tiempo en minutos que tarda la persona en llegar a su lugar de destino.		
Universo		Tiempo en minutos que tarda en llegar.		
Fuente		Se sugiere que sea el jefe(a) del hogar, una persona masculina mayor de 15 años o una persona femenina mayor de 14 años miembro del hogar.		
Pregunta textual		4. ¿CUÁNTOS MINUTOS TARDA EN LLEGAR? Mercado más Cercano		
# R0508: Se encuentra ahi mismo hace dos años/Mercado más Cercano				
Información		[Tipo= discreta] [Formato=numeric] [Rango= 1-3] [Valores perdidos =*]		
Estadística [NP/ P]		[Válido=21030 / 1567266] [Inválido=680 / 60840]		
Definición		Esta pregunta se refiere a determinar si la infraestructura siempre a estado en el mismo lugar.		
Universo		Son las infraestructuras del pais.		
Fuente		Se sugiere que sea el jefe(a) del hogar, una persona masculina mayor de 15 años o una persona femenina mayor de 14 años miembro del hogar.		
Pregunta textual		5. ¿SE ENCONTRABA AHI MISMO HACE DOS AÑOS? Mercado más Cercano 1. Sí 2. No 3. No sabe		
Valor	Etiqueta	Casos	Ponderado	Porcentaje (Ponderado)
1	Si	21023	1566813.0	<div><div></div></div> 100.0%
2	No	5	376.0	0.0%
3	No sabe	2	77.0	0.0%
Sysmiss		680	60840.0	
# R0309A: Unidad de salud más cercana?				
Información		[Tipo= discreta] [Formato=numeric] [Rango= 1-13] [Valores perdidos =*]		
Estadística [NP/ P]		[Válido=21245 / 1582030] [Inválido=465 / 46076]		
Definición		Lugar donde brindan asistencia y servicios medicos a la población. Esta opción esta relacionada con el medio de transporte que utiliza la persona para ir desde su hogar hasta el local.		
Universo		Todas las personas del hogar según el medio de transporte que utilizan para llegar a este lugar.		
Fuente		Se sugiere que sea el jefe(a) del hogar, una persona masculina mayor de 15 años o una persona femenina mayor de 14 años miembro del hogar.		
Pregunta textual		3. ¿QUÉ MEDIO DE TRANSPORTE UTILIZA PARA IR A: Unidad de salud más cercana? 1. A pié 2. Carreta 3. Microbús 4. Bus 5. Pick-up, camión 6. Bicicleta 7. Auto particular 8. Caballo 9. Mototaxi 10. No sabe/no utiliza 11. Otros_____ 12. No se desplaza 13. NR		
Valor	Etiqueta	Casos	Ponderado	Porcentaje (Ponderado)
1	A pié	18723	1378149.0	<div><div></div></div> 87.1%
2	Carreta	1	37.0	0.0%

# R0309A: Unidad de salud más cercana?				
Valor	Etiqueta	Casos	Ponderado	Porcentaje (Ponderado)
3	Microbús	143	10106.0	0.6%
4	Bus	526	37090.0	2.3%
5	Pick-up, camión	380	19077.0	1.2%
6	Bicicleta	84	5709.0	0.4%
7	Auto particular	670	73703.0	4.7%
8	Caballo	8	213.0	0.0%
9	Mototaxi	414	22021.0	1.4%
10	No sabe/ no utiliza	256	31967.0	2.0%
11	Otros (Especifique)	29	3050.0	0.2%
12	No se desplaza	11	908.0	0.1%
13	NR	0	0.0	
Sysmiss		465	46076.0	
# R0309B: Unidad de salud más cercana?				
Información	[Tipo= discreta] [Formato=numeric] [Rango= 1-11] [Valores perdidos =*]			
Estadística [NP/ P]	[Válido=9708 / 708926] [Inválido=12002 / 919180]			
Definición	Lugar donde brindan asistencia y servicios medicos a la población. Esta opción esta relacionada con el medio de transporte que utiliza la persona para ir desde su hogar hasta el local.			
Universo	Todas las personas del hogar según el medio de transporte que utilizan para llegar a este lugar.			
Fuente	Se sugiere que sea el jefe(a) del hogar, una persona masculina mayor de 15 años o una persona femenina mayor de 14 años miembro del hogar.			
Pregunta textual	3. ¿QUÉ MEDIO DE TRANSPORTE UTILIZA PARA IR A: Unidad de salud más cercana? 1. A pié 2. Carreta 3. Microbús 4. Bus 5. Pick-up, camión 6. Bicicleta 7. Auto particular 8. Caballo 9. Mototaxi 10. No sabe/no utiliza 11. Otros_____ 12. No se desplaza 13. NR			
Valor	Etiqueta	Casos	Ponderado	Porcentaje (Ponderado)
1	a pié	55	3025.0	0.4%
2	Carreta	6	462.0	0.1%
3	Microbús	1349	104351.0	14.7%
4	Bus	6269	490345.0	69.2%
5	Pick-up, camión	1599	84282.0	11.9%
6	Bicicleta	3	139.0	0.0%
7	Auto particular	9	633.0	0.1%
8	Caballo	1	37.0	0.0%
9	Mototaxi	371	19473.0	2.7%
11	Otros (Especifique)	46	6179.0	0.9%
Sysmiss		12002	919180.0	

# R0309C: Banco más cercano ?				
Información	[Tipo= discreta] [Formato=numeric] [Rango= 1-11] [Valores perdidos =*]			
Estadística [NP/ P]	[Válido=142 / 9759] [Inválido=21568 / 1618347]			
Definición	Lugar donde brindan asistencia y servicios medicos a la población. Esta opción esta relacionada con el medio de transporte que utiliza la persona para ir desde su hogar hasta el local.			
Universo	Todas las personas del hogar según el medio de transporte que utilizan para llegar a este lugar.			
Fuente	Se sugiere que sea el jefe(a) del hogar, una persona masculina mayor de 15 años o una persona femenina mayor de 14 años miembro del hogar.			
Pregunta textual	3. ¿QUÉ MEDIO DE TRANSPORTE UTILIZA PARA IR A: Unidad de salud más cercana? 1. A pié 2. Carreta 3. Microbús 4. Bus 5. Pick-up, camión 6. Bicicleta 7. Auto particular 8. Caballo 9. Mototaxi 10. No sabe/no utiliza 11. Otros _____ 12. No se desplaza 13. NR			
Valor	Etiqueta	Casos	Ponderado	Porcentaje (Ponderado)
1	a pié	1	19.0	0.2%
2	Carreta	0	0.0	
3	Microbús	10	641.0	6.6%
4	Bus	115	8154.0	83.6%
5	Pick-up, camión	10	726.0	7.4%
6	Bicicleta	0	0.0	
7	Auto particular	0	0.0	
8	Caballo	0	0.0	
9	Mototaxi	6	219.0	2.2%
11	Otros (Especifique)	0	0.0	
Sysmiss		21568	1618347.0	
# R0309OTR: Unidad de salud más cercana?				
Información	[Tipo= discreta] [Formato=numeric] [Rango= 2-11] [Valores perdidos =*]			
Estadística [NP/ P]	[Válido=74 / 9184] [Inválido=21636 / 1618922]			
Definición	Lugar donde brindan asistencia y servicios medicos a la población. Esta opción esta relacionada con el medio de transporte que utiliza la persona para ir desde su hogar hasta el local.			
Universo	Todas las personas del hogar según el medio de transporte que utilizan para llegar a este lugar.			
Fuente	Se sugiere que sea el jefe(a) del hogar, una persona masculina mayor de 15 años o una persona femenina mayor de 14 años miembro del hogar.			
Pregunta textual	3. ¿QUÉ MEDIO DE TRANSPORTE UTILIZA PARA IR A: Unidad de salud más cercana? 1. A pié 2. Carreta 3. Microbús 4. Bus 5. Pick-up, camión 6. Bicicleta 7. Auto particular 8. Caballo 9. Mototaxi 10. No sabe/no utiliza 11. Otros _____			

# R0309OTR: Unidad de salud más cercana?				
		12. No se desplaza 13. NR		
Valor	Etiqueta	Casos	Ponderado	Porcentaje (Ponderado)
2		7	399.0	<div><div></div></div> 4.3%
3		11	1171.0	<div><div></div></div> 12.8%
4		1	26.0	<div><div></div></div> 0.3%
5		2	158.0	<div><div></div></div> 1.7%
7		1	39.0	<div><div></div></div> 0.4%
8		50	7134.0	<div><div></div></div> 77.7%
9		1	21.0	<div><div></div></div> 0.2%
11		1	236.0	<div><div></div></div> 2.6%
Sysmiss		21636	1618922.0	

# R0409H: Horas/Unidad de salud más cercana	
Información	[Tipo= discreta] [Formato=numeric] [Rango= 0-5] [Valores perdidos =*]
Estadística [NP/ P]	[Válido=20978 / 1549155] [Inválido=732 / 78951]
Definición	Tiempo en horas que tarda la persona en llegar a su lugar de destino.
Universo	Tiempo en horas que tarda en llegar.
Fuente	Se suguiere que sea el jefe(a) del hogar, una persona masculina mayor de 15 años o una persona femenina mayor de 14 años miembro del hogar.
Pregunta textual	4. ¿CUÁNTAS HORAS TARDA EN LLEGAR? Unidad de salud más cercana?

Valor	Etiqueta	Casos	Ponderado	Porcentaje (Ponderado)
0		19124	1438799.0	<div><div></div></div> 92.9%
1		1668	99440.0	<div><div></div></div> 6.4%
2		163	9794.0	<div><div></div></div> 0.6%
3		17	636.0	<div><div></div></div> 0.0%
4		3	313.0	<div><div></div></div> 0.0%
5		3	173.0	<div><div></div></div> 0.0%
Sysmiss		732	78951.0	

# R0409M: Minutos/Unidad de salud más cercana	
Información	[Tipo= continua] [Formato=numeric] [Rango= 0-55] [Valores perdidos =*]
Estadística [NP/ P]	[Válido=20978 / 1549155] [Inválido=732 / 78951] [Media=18.409 / 17.768] [Desviación =11.715 / 11.155]
Definición	Tiempo en minutos que tarda la persona en llegar a su lugar de destino.
Universo	Tiempo en minutos que tarda en llegar.
Fuente	Se suguiere que sea el jefe(a) del hogar, una persona masculina mayor de 15 años o una persona femenina mayor de 14 años miembro del hogar.
Pregunta textual	4. ¿CUÁNTAS HORAS TARDA EN LLEGAR? Unidad de salud más cercana?

# R0509: Se encuentra ahí mismo hace dos años/Unidad de salud más cercana	
Información	[Tipo= discreta] [Formato=numeric] [Rango= 1-3] [Valores perdidos =*]
Estadística [NP/ P]	[Válido=20989 / 1550063] [Inválido=721 / 78043]
Definición	Esta pregunta se refiere a determinar si la infraestructura siempre a estado en el mismo lugar.
Universo	Son las infraestructuras del país.
Fuente	Se suguiere que sea el jefe(a) del hogar, una persona masculina mayor de 15 años o una persona femenina mayor de 14 años miembro del hogar.

# R0509: Se encuentra ahí mismo hace dos años/Unidad de salud más cercana				
Pregunta textual	5. ¿SE ENCONTRABA AHI MISMO HACE DOS AÑOS? Unidad de salud más cercana? 1. Sí 2. No 3. No sabe			
Valor	Etiqueta	Casos	Ponderado	Porcentaje (Ponderado)
1	Si	20866	1542401.0	99.5%
2	No	119	7509.0	0.5%
3	No sabe	4	153.0	0.0%
Sysmiss		721	78043.0	
# R0310A: Puesto de Policia?				
Información	[Tipo= discreta] [Formato=numeric] [Rango= 1-13] [Valores perdidos =*]			
Estadística [NP/ P]	[Válido=21245 / 1582030] [Inválido=465 / 46076]			
Definición	Es la oficina o local donde se encuentran instaladas las personas que integrsn el cuerpo de seguridad publica. Esta opción esta relacionada con el medio de transporte que utiliza la persona para ir desde su hogar hasta el local.			
Universo	Todas las personas del hogar según el medio de transporte que utilizan para llegar a este lugar.			
Fuente	Se suguiere que sea el jefe(a) del hogar, una persona masculina mayor de 15 años o una persona femenina mayor de 14 años miembro del hogar.			
Pregunta textual	3. ¿QUÉ MEDIO DE TRANSPORTE UTILIZA PARA IR A: Puesto de Policia? 1. A pié 2. Carreta 3. Microbús 4. Bus 5. Pick-up, camión 6. Bicicleta 7. Auto particular 8. Caballo 9. Mototaxi 10. No sabe/no utiliza 11. Otros _____ 12. No se desplaza 13. NR			
Valor	Etiqueta	Casos	Ponderado	Porcentaje (Ponderado)
1	A pié	18007	1314353.0	83.1%
2	Carreta	1	37.0	0.0%
3	Microbús	129	7578.0	0.5%
4	Bus	506	31967.0	2.0%
5	Pick-up, camión	395	19178.0	1.2%
6	Bicicleta	105	6751.0	0.4%
7	Auto particular	633	68221.0	4.3%
8	Caballo	5	130.0	0.0%
9	Mototaxi	378	20207.0	1.3%
10	No sabe/ no utiliza	1046	109264.0	6.9%
11	Otros (Específique)	28	3178.0	0.2%
12	No se desplaza	12	1166.0	0.1%
13	NR	0	0.0	
Sysmiss		465	46076.0	
# R0310B: Puesto de Policia?				
Información	[Tipo= discreta] [Formato=numeric] [Rango= 1-11] [Valores perdidos =*]			
Estadística [NP/ P]	[Válido=9195 / 633268] [Inválido=12515 / 994838]			

# R0310B: Puesto de Policia?				
Definición	Es la oficina o local donde se encuentran instaladas las personas que integran el cuerpo de seguridad publica. Esta opción esta relacionada con el medio de transporte que utiliza la persona para ir desde su hogar hasta el local.			
Universo	Todas las personas del hogar según el medio de transporte que utilizan para llegar a este lugar.			
Fuente	Se sugiere que sea el jefe(a) del hogar, una persona masculina mayor de 15 años o una persona femenina mayor de 14 años miembro del hogar.			
Pregunta textual	3. ¿QUÉ MEDIO DE TRANSPORTE UTILIZA PARA IR A: Puesto de Policia? 1. A pié 2. Carreta 3. Microbús 4. Bus 5. Pick-up, camión 6. Bicicleta 7. Auto particular 8. Caballo 9. Mototaxi 10. No sabe/no utiliza 11. Otros _____ 12. No se desplaza 13. NR			
Valor	Etiqueta	Casos	Ponderado	Porcentaje (Ponderado)
1	a pié	47	1833.0	0.3%
2	Carreta	4	209.0	0.0%
3	Microbús	1109	78903.0	<div><div></div></div> 12.5%
4	Bus	5873	432951.0	<div><div></div></div> 68.4%
5	Pick-up, camión	1767	92539.0	<div><div></div></div> 14.6%
6	Bicicleta	4	197.0	0.0%
7	Auto particular	12	1200.0	0.2%
8	Caballo	1	139.0	0.0%
9	Mototaxi	335	17496.0	<div><div></div></div> 2.8%
11	Otros (Especifique)	43	7801.0	<div><div></div></div> 1.2%
Sysmiss		12515	994838.0	
# R0310C: Banco más cercano ?				
Información	[Tipo= discreta] [Formato=numeric] [Rango= 1-11] [Valores perdidos =*]			
Estadística [NP/ P]	[Válido=105 / 6955] [Inválido=21605 / 1621151]			
Definición	Es la oficina o local donde se encuentran instaladas las personas que integran el cuerpo de seguridad publica. Esta opción esta relacionada con el medio de transporte que utiliza la persona para ir desde su hogar hasta el local.			
Universo	Todas las personas del hogar según el medio de transporte que utilizan para llegar a este lugar.			
Fuente	Se sugiere que sea el jefe(a) del hogar, una persona masculina mayor de 15 años o una persona femenina mayor de 14 años miembro del hogar.			
Pregunta textual	3. ¿QUÉ MEDIO DE TRANSPORTE UTILIZA PARA IR A: Puesto de Policia? 1. A pié 2. Carreta 3. Microbús 4. Bus 5. Pick-up, camión 6. Bicicleta 7. Auto particular 8. Caballo 9. Mototaxi 10. No sabe/no utiliza 11. Otros _____ 12. No se desplaza 13. NR			

# R0310C: Banco más cercano ?				
Valor	Etiqueta	Casos	Ponderado	Porcentaje (Ponderado)
1	a pié	0	0.0	
2	Carreta	0	0.0	
3	Microbús	0	0.0	
4	Bus	93	6222.0	89.5%
5	Pick-up, camión	11	686.0	9.9%
6	Bicicleta	0	0.0	
7	Auto particular	0	0.0	
8	Caballo	0	0.0	
9	Mototaxi	1	47.0	0.7%
11	Otros (Especifique)	0	0.0	
Sysmiss		21605	1621151.0	
# R0310OTR: Puesto de Policia?/Puesto de Policia				
Información	[Tipo= discreta] [Formato=numeric] [Rango= 2-11] [Valores perdidos =*]			
Estadística [NP/ P]	[Válido=70 / 10924] [Inválido=21640 / 1617182]			
Definición	Es la oficina o local donde se encuentran instaladas las personas que integrsn el cuerpo de seguridad publica. Esta opción esta relacionada con el medio de transporte que utiliza la persona para ir desde su hogar hasta el local.			
Universo	Todas las personas del hogar según el medio de transporte que utilizan para llegar a este lugar.			
Fuente	Se suguiere que sea el jefe(a) del hogar, una persona masculina mayór de 15 años o una persona femenina mayór de 14 años miembro del hogar.			
Pregunta textual	3. ¿QUÉ MEDIO DE TRANSPORTE UTILIZA PARA IR A: Puesto de Policia? 1. A pié 2. Carreta 3. Microbús 4. Bus 5. Pick-up, camión 6. Bicicleta 7. Auto particular 8. Caballo 9. Mototaxi 10. No sabe/no utiliza 11. Otros _____ 12. No se desplaza 13. NR			
Valor	Etiqueta	Casos	Ponderado	Porcentaje (Ponderado)
2		5	170.0	1.6%
3		13	1539.0	14.1%
4		1	26.0	0.2%
5		2	158.0	1.4%
7		1	39.0	0.4%
8		47	8756.0	80.2%
11		1	236.0	2.2%
Sysmiss		21640	1617182.0	
# R0410H: Horas/Puesto de Policia				
Información	[Tipo= discreta] [Formato=numeric] [Rango= 0-5] [Valores perdidos =*]			
Estadística [NP/ P]	[Válido=20186 / 1471556] [Inválido=1524 / 156550]			
Definición	Tiempo en horas que tarda la persona en llegar a su lugar de destino.			
Universo	Tiempo en Horas que tarda en llegar.			

# R0410H: Horas/Puesto de Policia				
Fuente		Se sugiere que sea el jefe(a) del hogar, una persona masculina mayor de 15 años o una persona femenina mayor de 14 años miembro del hogar.		
Pregunta textual		4. ¿CUÁNTAS HORAS TARDA EN LLEGAR? Puesto de Policia?		
Valor	Etiqueta	Casos	Ponderado	Porcentaje (Ponderado)
0		18215	1356765.0	<div></div> 92.2%
1		1741	102055.0	<div></div> 6.9%
2		202	11193.0	<div></div> 0.8%
3		23	1194.0	<div></div> 0.1%
4		3	313.0	<div></div> 0.0%
5		2	36.0	<div></div> 0.0%
Sysmiss		1524	156550.0	
# R0410M: Minutos/Puesto de Policia				
Información		[Tipo= continua] [Formato=numeric] [Rango= 0-55] [Valores perdidos =*]		
Estadística [NP/ P]		[Válido=20187 / 1471600] [Inválido=1523 / 156506] [Media=17.618 / 16.731] [Desviación =11.942 / 11.346]		
Definición		Tiempo en minutos que tarda la persona en llegar a su lugar de destino.		
Universo		Tiempo en minutos que tarda en llegar.		
Fuente		Se sugiere que sea el jefe(a) del hogar, una persona masculina mayor de 15 años o una persona femenina mayor de 14 años miembro del hogar.		
Pregunta textual		4. ¿CUÁNTAS HORAS TARDA EN LLEGAR? Puesto de Policia?		
# R0510: Se encuentra ahí mismo hace dos años/Puesto de Policia				
Información		[Tipo= discreta] [Formato=numeric] [Rango= 1-3] [Valores perdidos =*]		
Estadística [NP/ P]		[Válido=20199 / 1472766] [Inválido=1511 / 155340]		
Definición		Esta pregunta se refiere a determinar si la infraestructura siempre a estado en el mismo lugar.		
Universo		Son las infraestructuras del país.		
Fuente		Se sugiere que sea el jefe(a) del hogar, una persona masculina mayor de 15 años o una persona femenina mayor de 14 años miembro del hogar.		
Pregunta textual		5. ¿SE ENCONTRABA AHI MISMO HACE DOS AÑOS? Puesto de Policia? 1. Sí 2. No 3. No sabe		
Valor	Etiqueta	Casos	Ponderado	Porcentaje (Ponderado)
1	Si	20092	1464823.0	<div></div> 99.5%
2	No	101	7666.0	<div></div> 0.5%
3	No sabe	6	277.0	<div></div> 0.0%
Sysmiss		1511	155340.0	
# R0311A: Carretera pavimentada más cercana				
Información		[Tipo= discreta] [Formato=numeric] [Rango= 1-13] [Valores perdidos =*]		
Estadística [NP/ P]		[Válido=21245 / 1582030] [Inválido=465 / 46076]		
Definición		Una carretera con pavimento, o pavimentada, es una carretera con superficie de rodadura bituminosa (mezcla de asfalto y grava) que permite la fluidez en la circulación de los vehículos. Esta opción esta relacionada con el medio de transporte que utiliza la persona para ir desde su hogar hasta el local.		
Universo		Todas las personas del hogar según el medio de transporte que utilizan para llegar a este lugar.		
Fuente		Se sugiere que sea el jefe(a) del hogar, una persona masculina mayor de 15 años o una persona femenina mayor de 14 años miembro del hogar.		

# R0311A: Carretera pavimentada más cercana				
Pregunta textual	3. ¿QUÉ MEDIO DE TRANSPORTE UTILIZA PARA IR A: Carretera pavimentada más cercana 1. A pié 2. Carreta 3. Microbús 4. Bus 5. Pick-up, camión 6. Bicicleta 7. Auto particular 8. Caballo 9. Mototaxi 10. No sabe/no utiliza 11. Otros _____ 12. No se desplaza 13. NR			
Valor	Etiqueta	Casos	Ponderado	Porcentaje (Ponderado)
1	A pié	16158	1155183.0	73.0%
2	Carreta	2	58.0	0.0%
3	Microbús	51	2710.0	0.2%
4	Bus	273	16022.0	1.0%
5	Pick-up, camión	319	15641.0	1.0%
6	Bicicleta	55	2881.0	0.2%
7	Auto particular	233	17019.0	1.1%
8	Caballo	6	169.0	0.0%
9	Mototaxi	117	6263.0	0.4%
10	No sabe/ no utiliza	134	7910.0	0.5%
11	Otros (Especifique)	13	1468.0	0.1%
12	No se desplaza	3884	356706.0	22.5%
13	NR	0	0.0	
Sysmiss		465	46076.0	
# R0311B: Carretera pavimentada más cercana				
Información	[Tipo= discreta] [Formato=numeric] [Rango= 1-11] [Valores perdidos =*]			
Estadística [NP/ P]	[Válido=3273 / 203162] [Inválido=18437 / 1424944]			
Definición	Una carretera con pavimento, o pavimentada, es una carretera con superficie de rodadura bituminosa (mezcla de asfalto y grava) que permite la fluidez en la circulación de los vehículos. Esta opción esta relacionada con el medio de transporte que utiliza la persona para ir desde su hogar hasta el local.			
Universo	Todas las personas del hogar según el medio de transporte que utilizan para llegar a este lugar.			
Fuente	Se sugiere que sea el jefe(a) del hogar, una persona masculina mayor de 15 años o una persona femenina mayor de 14 años miembro del hogar.			
Pregunta textual	3. ¿QUÉ MEDIO DE TRANSPORTE UTILIZA PARA IR A: Carretera pavimentada más cercana 1. A pié 2. Carreta 3. Microbús 4. Bus 5. Pick-up, camión 6. Bicicleta 7. Auto particular 8. Caballo 9. Mototaxi 10. No sabe/no utiliza			
Valor	Etiqueta	Casos	Ponderado	Porcentaje (Ponderado)
1	a pié	4	134.0	0.1%
2	Carreta	3	111.0	0.1%

# R0311B: Carretera pavimentada más cercana				
Valor	Etiqueta	Casos	Ponderado	Porcentaje (Ponderado)
3	Microbús	199	11756.0	<div><div></div></div> 5.8%
4	Bus	1660	107934.0	<div><div></div></div> 53.1%
5	Pick-up, camión	1257	67646.0	<div><div></div></div> 33.3%
6	Bicicleta	2	96.0	0.0%
7	Auto particular	4	269.0	0.1%
8	Caballo	1	39.0	0.0%
9	Mototaxi	78	4607.0	<div><div></div></div> 2.3%
11	Otros (Especifique)	65	10570.0	<div><div></div></div> 5.2%
Sysmiss		18437	1424944.0	
# R0311C: Banco más cercano ?				
Información	[Tipo= discreta] [Formato=numeric] [Rango= 1-11] [Valores perdidos =*]			
Estadística [NP/ P]	[Válido=25 / 1157] [Inválido=21685 / 1626949]			
Definición	Una carretera con pavimento, o pavimentada, es una carretera con superficie de rodadura bituminosa (mezcla de asfalto y grava) que permite la fluidez en la circulación de los vehículos. Esta opción esta relacionada con el medio de transporte que utiliza la persona para ir desde su hogar hasta el local.			
Universo	Todas las personas del hogar según el medio de transporte que utilizan para llegar a este lugar.			
Fuente	Se sugiere que sea el jefe(a) del hogar, una persona masculina mayor de 15 años o una persona femenina mayor de 14 años miembro del hogar.			
Pregunta textual	3. ¿QUÉ MEDIO DE TRANSPORTE UTILIZA PARA IR A: Carretera pavimentada más cercana 1. A pié 2. Carreta 3. Microbús 4. Bus 5. Pick-up, camión 6. Bicicleta 7. Auto particular 8. Caballo 9. Mototaxi 10. No sabe/no utiliza 11. Otros _____ 12. No se desplaza 13. NR			
Valor	Etiqueta	Casos	Ponderado	Porcentaje (Ponderado)
1	a pié	0	0.0	
2	Carreta	0	0.0	
3	Microbús	0	0.0	
4	Bus	16	788.0	<div><div></div></div> 68.1%
5	Pick-up, camión	5	213.0	<div><div></div></div> 18.4%
6	Bicicleta	0	0.0	
7	Auto particular	0	0.0	
8	Caballo	4	156.0	<div><div></div></div> 13.5%
9	Mototaxi	0	0.0	
11	Otros (Especifique)	0	0.0	
Sysmiss		21685	1626949.0	
# R0311OTR: Carretera pavimentada más cercana				
Información	[Tipo= discreta] [Formato=numeric] [Rango= 3-8] [Valores perdidos =*]			
Estadística [NP/ P]	[Válido=74 / 11840] [Inválido=21636 / 1616266]			

# R0311OTR: Carretera pavimentada más cercana				
Definición	Una carretera con pavimento, o pavimentada, es una carretera con superficie de rodadura bituminosa (mezcla de asfalto y grava) que permite la fluidez en la circulación de los vehículos. Esta opción esta relacionada con el medio de transporte que utiliza la persona para ir desde su hogar hasta el local.			
Universo	Todas las personas del hogar según el medio de transporte que utilizan para llegar a este lugar.			
Fuente	Se sugiere que sea el jefe(a) del hogar, una persona masculina mayor de 15 años o una persona femenina mayor de 14 años miembro del hogar.			
Pregunta textual	3. ¿QUÉ MEDIO DE TRANSPORTE UTILIZA PARA IR A: Carretera pavimentada más cercana 1. A pié 2. Carreta 3. Microbús 4. Bus 5. Pick-up, camión 6. Bicicleta 7. Auto particular 8. Caballo 9. Mototaxi 10. No sabe/no utiliza 11. Otros _____ 12. No se desplaza 13. NR			
Valor	Etiqueta	Casos	Ponderado	Porcentaje (Ponderado)
3		5	213.0	<div><div></div></div> 1.8%
4		3	117.0	<div><div></div></div> 1.0%
8		66	11510.0	<div><div></div></div> 97.2%
Sysmiss		21636	1616266.0	
# R0411H: Horas/Carretera pavimentada				
Información	[Tipo= discreta] [Formato=numeric] [Rango= 0-4] [Valores perdidos =*]			
Estadística [NP/ P]	[Válido=17227 / 1217414] [Inválido=4483 / 410692]			
Definición	Tiempo en horas que tarda la persona en llegar a su lugar de destino.			
Universo	Tiempo en Horas que tarda en llegar.			
Fuente	Se sugiere que sea el jefe(a) del hogar, una persona masculina mayor de 15 años o una persona femenina mayor de 14 años miembro del hogar.			
Pregunta textual	3. ¿QUÉ MEDIO DE TRANSPORTE UTILIZA PARA IR A: Carretera pavimentada más cercana 1. A pié 2. Carreta 3. Microbús 4. Bus 5. Pick-up, camión 6. Bicicleta 7. Auto particular 8. Caballo 9. Mototaxi 10. No sabe/no utiliza 11. Otros _____ 12. No se desplaza 13. NR			
Valor	Etiqueta	Casos	Ponderado	Porcentaje (Ponderado)
0		16101	1150107.0	<div><div></div></div> 94.5%
1		981	58650.0	<div><div></div></div> 4.8%
2		131	7766.0	<div><div></div></div> 0.6%
3		13	850.0	<div><div></div></div> 0.1%
4		1	41.0	<div><div></div></div> 0.0%
Sysmiss		4483	410692.0	

# R0411M: Minutos/Carretera pavimentada				
Información	[Tipo= continua] [Formato=numeric] [Rango= 0-55] [Valores perdidos =*]			
Estadística [NP/ P]	[Válido=17227 / 1217414] [Inválido=4483 / 410692] [Media=12.079 / 10.85] [Desviación =11.541 / 11.037]			
Definición	Tiempo en minutos que tarda la persona en llegar a su lugar de destino.			
Universo	Tiempo en minutos que tarda en llegar.			
Fuente	Se sugiere que sea el jefe(a) del hogar, una persona masculina mayor de 15 años o una persona femenina mayor de 14 años miembro del hogar.			
Pregunta textual	3. ¿QUÉ MEDIO DE TRANSPORTE UTILIZA PARA IR A: Carretera pavimentada más cercana 1. A pie 2. Carreta 3. Microbús 4. Bus 5. Pick-up, camión 6. Bicicleta 7. Auto particular 8. Caballo 9. Mototaxi 10. No sabe/no utiliza 11. Otros _____ 12. No se desplaza 13. NR			
# R0511: Se encuentra ahí mismo hace dos años/Carretera pavimentada				
Información	[Tipo= discreta] [Formato=numeric] [Rango= 1-3] [Valores perdidos =*]			
Estadística [NP/ P]	[Válido=21111 / 1574120] [Inválido=599 / 53986]			
Definición	Esta pregunta se refiere a determinar si la infraestructura siempre a estado en el mismo lugar.			
Universo	Son las infraestructuras del país.			
Fuente	Se sugiere que sea el jefe(a) del hogar, una persona masculina mayor de 15 años o una persona femenina mayor de 14 años miembro del hogar.			
Pregunta textual	3. ¿QUÉ MEDIO DE TRANSPORTE UTILIZA PARA IR A: Carretera pavimentada más cercana 1. A pie 2. Carreta 3. Microbús 4. Bus 5. Pick-up, camión 6. Bicicleta 7. Auto particular 8. Caballo 9. Mototaxi 10. No sabe/no utiliza 11. Otros _____ 12. No se desplaza 13. NR			
Valor	Etiqueta	Casos	Ponderado	Porcentaje (Ponderado)
1	Si	20891	1562451.0	99.3%
2	No	218	11485.0	0.7%
3	No sabe	2	184.0	0.0%
Sysmiss		599	53986.0	
# R0312A: Cine más cercano?				
Información	[Tipo= discreta] [Formato=numeric] [Rango= 1-13] [Valores perdidos =*]			
Estadística [NP/ P]	[Válido=21245 / 1582030] [Inválido=465 / 46076]			
Definición	Cine: edificio o sala de entretenimiento donde se proyectan las películas. Esta opción esta relacionada con el medio de transporte que utiliza la persona para ir desde su hogar hasta el local.			
Universo	Todas las personas del hogar según el medio de transporte que utilizan para llegar a este lugar.			

# R0312A: Cine más cercano?				
Fuente	Se sugiere que sea el jefe(a) del hogar, una persona masculina mayor de 15 años o una persona femenina mayor de 14 años miembro del hogar.			
Pregunta textual	3. ¿QUÉ MEDIO DE TRANSPORTE UTILIZA PARA IR A: Cine más cercano? 1. A pié 2. Carreta 3. Microbús 4. Bus 5. Pick-up, camión 6. Bicicleta 7. Auto particular 8. Caballo 9. Mototaxi 10. No sabe/no utiliza 11. Otros _____ 12. No se desplaza 13. NR			
Valor	Etiqueta	Casos	Ponderado	Porcentaje (Ponderado)
1	A pié	1284	164991.0	<div><div></div></div> 10.4%
2	Carreta	0	0.0	
3	Microbús	18	1354.0	<div><div></div></div> 0.1%
4	Bus	53	7240.0	<div><div></div></div> 0.5%
5	Pick-up, camión	2	95.0	<div><div></div></div> 0.0%
6	Bicicleta	1	296.0	<div><div></div></div> 0.0%
7	Auto particular	267	41056.0	<div><div></div></div> 2.6%
8	Caballo	0	0.0	
9	Mototaxi	2	79.0	<div><div></div></div> 0.0%
10	No sabe/ no utiliza	19599	1365705.0	<div><div></div></div> 86.3%
11	Otros (Específique)	1	314.0	<div><div></div></div> 0.0%
12	No se desplaza	18	900.0	<div><div></div></div> 0.1%
13	NR	0	0.0	
Sysmiss		465	46076.0	
# R0312B: Cine más cercano?				
Información	[Tipo= discreta] [Formato=numeric] [Rango= 1-11] [Valores perdidos =*]			
Estadística [NP/ P]	[Válido=1202 / 152317] [Inválido=20508 / 1475789]			
Definición	Cine: edificio o sala de entretenimiento donde se proyectan las películas. Esta opción esta relacionada con el medio de transporte que utiliza la persona para ir desde su hogar hasta el local.			
Universo	Todas las personas del hogar según el medio de transporte que utilizan para llegar a este lugar.			
Fuente	Se sugiere que sea el jefe(a) del hogar, una persona masculina mayor de 15 años o una persona femenina mayor de 14 años miembro del hogar.			
Pregunta textual	3. ¿QUÉ MEDIO DE TRANSPORTE UTILIZA PARA IR A: Cine más cercano? 1. A pié 2. Carreta 3. Microbús 4. Bus 5. Pick-up, camión 6. Bicicleta 7. Auto particular 8. Caballo 9. Mototaxi 10. No sabe/no utiliza 11. Otros _____ 12. No se desplaza 13. NR			

# R0312B: Cine más cercano?				
Valor	Etiqueta	Casos	Ponderado	Porcentaje (Ponderado)
1	a pié	1	112.0	0.1%
2	Carreta	0	0.0	
3	Microbús	186	20195.0	13.3%
4	Bus	997	130826.0	85.9%
5	Pick-up, camión	16	914.0	0.6%
6	Bicicleta	0	0.0	
7	Auto particular	2	270.0	0.2%
8	Caballo	0	0.0	
9	Mototaxi	0	0.0	
11	Otros (Especifique)	0	0.0	
Sysmiss		20508	1475789.0	
# R0312C: Banco más cercano ?				
Información	[Tipo= discreta] [Formato=numeric] [Rango= 1-11] [Valores perdidos =*]			
Estadística [NP/ P]	[Válido=19 / 1035] [Inválido=21691 / 1627071]			
Definición	Cine: edificio o sala de entretenimiento donde se proyectan las películas. Esta opción esta relacionada con el medio de transporte que utiliza la persona para ir desde su hogar hasta el local.			
Universo	Todas las personas del hogar según el medio de transporte que utilizan para llegar a este lugar.			
Fuente	Se sugiere que sea el jefe(a) del hogar, una persona masculina mayor de 15 años o una persona femenina mayor de 14 años miembro del hogar.			
Pregunta textual	3. ¿QUÉ MEDIO DE TRANSPORTE UTILIZA PARA IR A: Cine más cercano? 1. A pié 2. Carreta 3. Microbús 4. Bus 5. Pick-up, camión 6. Bicicleta 7. Auto particular 8. Caballo 9. Mototaxi 10. No sabe/no utiliza 11. Otros _____ 12. No se desplaza 13. NR			
Valor	Etiqueta	Casos	Ponderado	Porcentaje (Ponderado)
1	a pié	0	0.0	
2	Carreta	0	0.0	
3	Microbús	2	131.0	12.7%
4	Bus	16	786.0	75.9%
5	Pick-up, camión	0	0.0	
6	Bicicleta	0	0.0	
7	Auto particular	0	0.0	
8	Caballo	0	0.0	
9	Mototaxi	1	118.0	11.4%
11	Otros (Especifique)	0	0.0	
Sysmiss		21691	1627071.0	
# R0312OTR: Cine más cercano?				
Información	[Tipo= discreta] [Formato=numeric] [Rango= 3-3] [Valores perdidos =*]			

# R0312OTR: Cine más cercano?				
Estadística [NP/ P]	[Válido=1 / 314] [Inválido=21709 / 1627792]			
Definición	Cine: edificio o sala de entretenimiento donde se proyectan las películas. Esta opción esta relacionada con el medio de transporte que utiliza la persona para ir desde su hogar hasta el local.			
Universo	Todas las personas del hogar según el medio de transporte que utilizan para llegar a este lugar.			
Fuente	Se sugiere que sea el jefe(a) del hogar, una persona masculina mayor de 15 años o una persona femenina mayor de 14 años miembro del hogar.			
Pregunta textual	3. ¿QUÉ MEDIO DE TRANSPORTE UTILIZA PARA IR A: Cine más cercano? 1. A pié 2. Carreta 3. Microbús 4. Bus 5. Pick-up, camión 6. Bicicleta 7. Auto particular 8. Caballo 9. Mototaxi 10. No sabe/no utiliza 11. Otros _____ 12. No se desplaza 13. NR			
Valor	Etiqueta	Casos	Ponderado	Porcentaje (Ponderado)
3		1	314.0	<div></div> 100.0%
Sysmiss		21709	1627792.0	
# R0412H: Horas/Cine más cercano				
Información	[Tipo= discreta] [Formato=numeric] [Rango= 0-10] [Valores perdidos =*]			
Estadística [NP/ P]	[Válido=1628 / 215425] [Inválido=20082 / 1412681]			
Definición	Tiempo en horas que tarda la persona en llegar a su lugar de destino.			
Universo	Tiempo en Horas que tarda en llegar.			
Fuente	Se sugiere que sea el jefe(a) del hogar, una persona masculina mayor de 15 años o una persona femenina mayor de 14 años miembro del hogar.			
Pregunta textual	4. ¿CUÁNTAS HORAS TARDA EN LLEGAR? Cine más cercano			
Valor	Etiqueta	Casos	Ponderado	Porcentaje (Ponderado)
0		1173	181447.0	<div></div> 84.2%
1		395	29715.0	<div></div> 13.8%
2		55	3624.0	<div></div> 1.7%
3		4	310.0	<div></div> 0.1%
10		1	329.0	<div></div> 0.2%
Sysmiss		20082	1412681.0	
# R0412M: Minutos/Cine más cercano				
Información	[Tipo= continua] [Formato=numeric] [Rango= 0-55] [Valores perdidos =*]			
Estadística [NP/ P]	[Válido=1628 / 215425] [Inválido=20082 / 1412681] [Media=23.281 / 22.667] [Desviación =15.049 / 13.681]			
Definición	Tiempo en minutos que tarda la persona en llegar a su lugar de destino.			
Universo	Tiempo en minutos que tarda en llegar.			
Fuente	Se sugiere que sea el jefe(a) del hogar, una persona masculina mayor de 15 años o una persona femenina mayor de 14 años miembro del hogar.			
Pregunta textual	4. ¿CUÁNTAS HORAS TARDA EN LLEGAR? Cine más cercano			





# R0512: Se encuentra ahí mismo hace dos años/Cine más cercano				
Información	[Tipo= discreta] [Formato=numeric] [Rango= 1-3] [Valores perdidos =*]			
Estadística [NP/ P]	[Válido=1646 / 216325] [Inválido=20064 / 1411781]			
Definición	Esta pregunta se refiere a determinar si la infraestructura siempre a estado en el mismo lugar.			
Universo	Son las infraestructuras del país.			
Fuente	Se sugiere que sea el jefe(a) del hogar, una persona masculina mayor de 15 años o una persona femenina mayor de 14 años miembro del hogar.			
Pregunta textual	5. ¿SE ENCONTRABA AHI MISMO HACE DOS AÑOS? Carretera pavimentada más cercana 1. Sí 2. No 3. No sabe			
Valor	Etiqueta	Casos	Ponderado	Porcentaje (Ponderado)
1	Si	1643	216103.0	99.9%
2	No	2	204.0	0.1%
3	No sabe	1	18.0	0.0%
Sysmiss		20064	1411781.0	
# R06: Existe en el hogar niños menores de 18 años				
Información	[Tipo= discreta] [Formato=numeric] [Rango= 1-2] [Valores perdidos =*]			
Estadística [NP/ P]	[Válido=21710 / 1628106] [Inválido=0 / 0]			
Definición	Con esta pregunta se pretende conocer la proporción de menores de 18 años que por diferentes razones, se encuentran viviendo fuera del cuidado y la protección directa de sus padres			
Universo	Hogares con niño o niña menor de 18 años que no vivan con su padre o madre.			
Fuente	Se sugiere que sea el jefe(a) del hogar, una persona masculina mayor de 15 años o una persona femenina mayor de 14 años miembro del hogar.			
Pregunta textual	6. ¿EXISTE E ESTE HOGAR ALGÚN NIÑO O NIÑA MENOR DE 18 AÑOS QUE SU PADRE O MADRE NO VIVA(N) EN ESTE HOGAR?			
Valor	Etiqueta	Casos	Ponderado	Porcentaje (Ponderado)
1	Si	6508	463389.0	28.5%
2	No	15202	1164717.0	71.5%
# fac00: Factor de Expansión				
Información	[Tipo= continua] [Formato=numeric] [Rango= 7-1191] [Valores perdidos =*]			
Estadística [NP/ P]	[Válido=21710 /-] [Inválido=0 /-] [Media=74.993 /-] [Desviación =77.704 /-]			
Definición	Es un número que permite pasar del resultado muestral a un valor que representa el universo.			
Universo	Todas las unidades muestrales del país.			
Fuente	Gerencia de Sistema			
Pregunta textual	Variable especial de cálculo			

Archivo : SEC01A = NUMERO DE MIEMBROS FUERA DEL HOGAR					
# EDICION: EDICION					
Información	[Tipo= discreta] [Formato=numeric] [Rango= 2012-2012] [Valores perdidos =*]				
Estadística [NP/ P]	[Válido=12239 / 846963] [Inválido=0 / 0] [Media=2012 / 2012] [Desviación =0 / 0]				
Definición	Es el proceso de preparación, recoleccion de la información y difución de los resultados de la EHPM.				
Universo	Todas las unidades muestrales del país.				
Fuente	Gerencia de Sistema				
Pregunta textual	EDICION				
Valor	Etiqueta	Casos	Ponderado	Porcentaje (Ponderado)	
2012		12239	846963.0	100.0%	
# LOTE: LOTE					
Información	[Tipo= continua] [Formato=numeric] [Rango= 1-3200] [Valores perdidos =*]				
Estadística [NP/ P]	[Válido=12239 / 846963] [Inválido=0 / 0] [Media=1083.026 / 972.654] [Desviación =912.989 / 803.932]				
Definición	Agrupación de boletas diligenciadas en un periodo y área determinado (segmento censal).				
Universo	Todas las unidades muestrales del país.				
Fuente	Gerencia de Sistema				
Pregunta textual	LOTE				
# TIPO: TIPO					
Información	[Tipo= discreta] [Formato=numeric] [Rango= 0-3] [Valores perdidos =*]				
Estadística [NP/ P]	[Válido=12239 / 846963] [Inválido=0 / 0] [Media=0.0177 / 0.0156] [Desviación =0.144 / 0.132]				
Definición	Sirve para identificar hogares extras en la vivienda. Equivalentes del tipo de vivienda: si es 0 = 1 hogar en la vivienda. si es 1 = 2 hogar en la vivienda. si es 2 = 3 hogar en la vivienda. si es 3 = 4 hogar en la vivienda. si es 4 = 5 hogar en la vivienda. si es n-1 = n hogar en la vivienda.				
Universo	Todas las unidades muestrales del país.				
Fuente	Gerencia de Sistema				
Pregunta textual	TIPO				
Valor	Etiqueta	Casos	Ponderado	Porcentaje (Ponderado)	
0		12041	834677.0	98.5%	
1		180	11422.0	1.3%	
2		17	827.0	0.1%	
3		1	37.0	0.0%	
# FOLIO: FOLIO					
Información	[Tipo= continua] [Formato=numeric] [Rango= 4-32868] [Valores perdidos =*]				
Estadística [NP/ P]	[Válido=12239 / 846963] [Inválido=0 / 0] [Media=13243.404 / 12245.42] [Desviación =9170.846 / 8357.257]				
Definición	Correlativo del formulario dentro de la encuesta con valor desde 1 hasta n				
Universo	Todas las unidades muestrales del país.				
Fuente	Gerencia de Sistema				
Pregunta textual	FOLIO				

Archivo : SEC01A = NUMERO DE MIEMBROS FUERA DEL HOGAR




















VIV: VIVIENDA

Información	[Tipo= discreta] [Formato=numeric] [Rango= 0-9] [Valores perdidos =*]
Estadística [NP/ P]	[Válido=12239 / 846963] [Inválido=0 / 0] [Media=0.0231 / 0.0238] [Desviación =0.207 / 0.219]
Definición	Sirve para identificar viviendas extras en el segmento y va de 1 a 9
Universo	Todas las unidades muestrales del país.
Fuente	Gerencia de Sistema
Pregunta textual	VIVIENDA

Valor	Etiqueta	Casos	Ponderado	Porcentaje (Ponderado)
0		11996	829592.0	 97.9%
1		224	16517.0	 2.0%
2		16	578.0	 0.1%
9		3	276.0	 0.0%

R101: orden del trh

Información	[Tipo= discreta] [Formato=numeric] [Rango= 1-19] [Valores perdidos =*]
Estadística [NP/ P]	[Válido=12239 / 846963] [Inválido=0 / 0] [Media=4.428 / 4.378] [Desviación =2.148 / 2.147]
Definición	El número de orden impreso en la Tarjeta de Registro de los Hogares (TRH), nos indicará el orden que deben mantener las personas a ser registradas en la pregunta 102.Además servirá para identificar a la persona que proporciona la información correspondiente y el cuál debe ser anotado su código en el recuadro de la carátula, NUMERO DE ORDEN DEL PRINCIPAL INFORMANTE
Universo	Todas las unidades muestrales del país.
Fuente	El jefe/a del hogar o un miembro masculino mayor de 15 años y/o femenino mayor de 14 años.
Pregunta textual	101. N° DE ORDEN DE LA TRH

Valor	Etiqueta	Casos	Ponderado	Porcentaje (Ponderado)
1		34	2607.0	 0.3%
2		2077	144904.0	 17.1%
3		2759	195861.0	 23.1%
4		2525	180891.0	 21.4%
5		1797	123364.0	 14.6%
6		1227	80930.0	 9.6%
7		733	47989.0	 5.7%
8		445	28158.0	 3.3%
9		271	17049.0	 2.0%
10		175	11041.0	 1.3%
11		92	5985.0	 0.7%
12		50	3415.0	 0.4%
13		18	1390.0	 0.2%
14		13	957.0	 0.1%
15		9	961.0	 0.1%
16		8	760.0	 0.1%
17		3	380.0	 0.0%
18		2	299.0	 0.0%
19		1	22.0	 0.0%

Archivo : SEC01A = NUMERO DE MIEMBROS FUERA DEL HOGAR					
# R06A: POR MUERTE					
Información	[Tipo= discreta] [Formato=numeric] [Rango= 1-4] [Valores perdidos =*]				
Estadística [NP/ P]	[Válido=12239 / 846963] [Inválido=0 / 0]				
Definición	Con esta pregunta se pretende conocer la proporción de menores de 18 años que por diferentes razones, se encuentran viviendo fuera del cuido y la protección directa de sus padres.				
Universo	Todas las unidades muestrales del país.				
Fuente	El jefe/a del hogar o un miembro masculino mayor de 15 años y/o femenino mayor de 14 años.				
Pregunta textual	6. ¿EXISTE EN ESTE HOGAR ALGÚN NIÑO O NIÑA MENOR DE 18 AÑOS QUE SU PADRE O MADRE NO VIVA(N) EN ESTE HOGAR? 1. Si 2. No POR MUERTE 1. No 2. Padre 3. Madre 4. Ambos				
Valor	Etiqueta	Casos	Ponderado	Porcentaje (Ponderado)	
1	No	10793	746705.0	<div></div>	88.2%
2	Padre	1131	78906.0	<div></div>	9.3%
3	madre	261	17345.0	<div></div>	2.0%
4	Ambos	54	4007.0	<div></div>	0.5%
# R06B: POR MIGRACION					
Información	[Tipo= discreta] [Formato=numeric] [Rango= 1-4] [Valores perdidos =*]				
Estadística [NP/ P]	[Válido=12239 / 846963] [Inválido=0 / 0]				
Definición	Con esta pregunta se pretende conocer la proporción de menores de 18 años que por diferentes razones, se encuentran viviendo fuera del cuido y la protección directa de sus padres.				
Universo	Todas las unidades muestrales del país.				
Fuente	El jefe/a del hogar o un miembro masculino mayor de 15 años y/o femenino mayor de 14 años.				
Pregunta textual	6. ¿EXISTE EN ESTE HOGAR ALGÚN NIÑO O NIÑA MENOR DE 18 AÑOS QUE SU PADRE O MADRE NO VIVA(N) EN ESTE HOGAR? 1. Si 2. No POR MIGRACION 1. No 2. Padre 3. Madre 4. Ambos				
Valor	Etiqueta	Casos	Ponderado	Porcentaje (Ponderado)	
1	No	9641	689196.0	<div></div>	81.4%
2	Padre	1513	93054.0	<div></div>	11.0%
3	Madre	663	41255.0	<div></div>	4.9%
4	Ambos	422	23458.0	<div></div>	2.8%
# R06C: POR ABANDONO					
Información	[Tipo= discreta] [Formato=numeric] [Rango= 1-4] [Valores perdidos =*]				

Archivo : SEC01A = NUMERO DE MIEMBROS FUERA DEL HOGAR					
# R06C: POR ABANDONO					
Estadística [NP/ P]		[Válido=12239 / 846963] [Inválido=0 / 0]			
Definición		Con esta pregunta se pretende conocer la proporción de menores de 18 años que por diferentes razones, se encuentran viviendo fuera del cuidado y la protección directa de sus padres.			
Universo		Todas las unidades muestrales del país.			
Fuente		El jefe/a del hogar o un miembro masculino mayor de 15 años y/o femenino mayor de 14 años.			
Pregunta textual		6. ¿EXISTE EN ESTE HOGAR ALGÚN NIÑO O NIÑA MENOR DE 18 AÑOS QUE SU PADRE O MADRE NO VIVA(N) EN ESTE HOGAR? 1. Si 2. No POR ABANDONO 1. No 2. Padre 3. Madre 4. Ambos			
Valor	Etiqueta	Casos	Ponderado	Porcentaje (Ponderado)	
1	No	3426	220096.0	<div></div>	26.0%
2	Padre	6565	467889.0	<div></div>	55.2%
3	Madre	698	54527.0	<div></div>	6.4%
4	Ambos	1550	104451.0	<div></div>	12.3%
# R06OTR: OTROS(ESPECIFIQUE)					
Información		[Tipo= discreta] [Formato=numeric] [Rango= 0-12] [Valores perdidos =*]			
Estadística [NP/ P]		[Válido=8710 / 607630] [Inválido=3529 / 239333] [Media=0.0946 / 0.0989] [Desviación =0.526 / 0.593]			
Definición		Es la especificación de la opción OTROS: ¿EXISTE EN ESTE HOGAR ALGÚN NIÑO O NIÑA MENOR DE 18 AÑOS QUE SU PADRE O MADRE NO VIVA(N) EN ESTE HOGAR?			
Universo		Todas las unidades muestrales del país.			
Fuente		El jefe/a del hogar o un miembro masculino mayor de 15 años y/o femenino mayor de 14 años.			
Pregunta textual		6. ¿EXISTE EN ESTE HOGAR ALGÚN NIÑO O NIÑA MENOR DE 18 AÑOS QUE SU PADRE O MADRE NO VIVA(N) EN ESTE HOGAR? 1. Si 2. No POR OTROS Especifique			
Valor	Etiqueta	Casos	Ponderado	Porcentaje (Ponderado)	
0		8311	579877.0	<div></div>	95.4%
1		64	5330.0	<div></div>	0.9%
2		318	21041.0	<div></div>	3.5%
3		6	225.0	<div></div>	0.0%
4		1	27.0	<div></div>	0.0%
5		1	37.0	<div></div>	0.0%
8		1	107.0	<div></div>	0.0%
11		7	955.0	<div></div>	0.2%
12		1	31.0	<div></div>	0.0%

Archivo : SEC01A = NUMERO DE MIEMBROS FUERA DEL HOGAR				
# R06OTR: OTROS(ESPECIFIQUE)				
Valor	Etiqueta	Casos	Ponderado	Porcentaje (Ponderado)
Sysmiss		3529	239333.0	
# FAC01A: factor de expansion				
Información	[Tipo= continua] [Formato=numeric] [Rango= 7-1191] [Valores perdidos =*]			
Estadística [NP/ P]	[Válido=12239 /-] [Inválido=0 /-] [Media=69.202 /-] [Desviación =66.917 /-]			
Universo	Todas las unidades muestrales del país.			
Fuente	Gerencia de Sistema			
Pregunta textual	Variable especial de cálculo			

Archivo : SEC01 = CARACTERISTICAS SOCIODEMOGRAFICAS

EDICION: EDICION

Información	[Tipo= discreta] [Formato=numeric] [Rango= 2012-2012] [Valores perdidos =*]
Estadística [NP/ P]	[Válido=85636 / 6249262] [Inválido=0 / 0] [Media=2012 / 2012] [Desviación =0 / 0]
Definición	Es el proceso de preparación, recoleccion de la información y difución de los resultados de la EHPM.
Universo	Todas las unidades muestrales del país.
Fuente	Gerencia de Sistema
Pregunta textual	EDICION

Valor	Etiqueta	Casos	Ponderado	Porcentaje (Ponderado)
2012		85636	6249262.0	100.0%

LOTE: LOTE

Información	[Tipo= continua] [Formato=numeric] [Rango= 1-3200] [Valores perdidos =*]
Estadística [NP/ P]	[Válido=85636 / 6249262] [Inválido=0 / 0] [Media=1047.857 / 930.527] [Desviación =886.658 / 773.85]
Definición	Agrupación de boletas diligenciadas en un periodo y área determinado (segmento censal).
Universo	Todas las unidades muestrales del país.
Fuente	Gerencia de Sistema
Pregunta textual	LOTE

TIPO: TIPO

Información	[Tipo= discreta] [Formato=numeric] [Rango= 0-3] [Valores perdidos =*]
Estadística [NP/ P]	[Válido=85636 / 6249262] [Inválido=0 / 0] [Media=0.0216 / 0.018] [Desviación =0.161 / 0.146]
Definición	Sirve para identificar hogares extras en la vivienda. Equivalentes del tipo de vivienda: si es 0 = 1 hogar en la vivienda. si es 1 = 2 hogar en la vivienda. si es 2 = 3 hogar en la vivienda. si es 3 = 4 hogar en la vivienda. si es 4 = 5 hogar en la vivienda. si es n-1 = n hogar en la vivienda.
Universo	Todas las unidades muestrales del país.
Fuente	Gerencia de Sistema
Pregunta textual	TIPO

Valor	Etiqueta	Casos	Ponderado	Porcentaje (Ponderado)
0		83974	6147647.0	98.4%
1		1488	91336.0	1.5%
2		158	9685.0	0.2%
3		16	594.0	0.0%

FOLIO: FOLIO

Información	[Tipo= continua] [Formato=numeric] [Rango= 1-32874] [Valores perdidos =*]
Estadística [NP/ P]	[Válido=85636 / 6249262] [Inválido=0 / 0] [Media=12906.241 / 11797.638] [Desviación =8980.449 / 8138.536]
Definición	Correlativo del formulario dentro de la encuesta con valor desde 1 hasta n
Universo	Todas las unidades muestrales del país.
Fuente	Gerencia de Sistema
Pregunta textual	FOLIO

Archivo : SEC01 = CARACTERISTICAS SOCIODEMOGRAFICAS					
# VIV: VIVIENDA					
Información	[Tipo= discreta] [Formato=numeric] [Rango= 0-9] [Valores perdidos =*]				
Estadística [NP/ P]	[Válido=85636 / 6249262] [Inválido=0 / 0] [Media=0.0236 / 0.0197] [Desviación =0.209 / 0.193]				
Definición	Sirve para identificar viviendas extras en el segmento y va de 1 a 9				
Universo	Todas las unidades muestrales del país.				
Fuente	Gerencia de Sistema				
Pregunta textual	VIVIENDA				
Valor	Etiqueta	Casos	Ponderado	Porcentaje (Ponderado)	
0		83901	6142301.0	<div></div>	98.3%
1		1599	100627.0	<div></div>	1.6%
2		111	4833.0	<div></div>	0.1%
3		4	104.0	<div></div>	0.0%
9		21	1397.0	<div></div>	0.0%
# R101: Orden del informante					
Información	[Tipo= discreta] [Formato=numeric] [Rango= 1-21] [Valores perdidos =*]				
Estadística [NP/ P]	[Válido=85636 / 6249262] [Inválido=0 / 0] [Media=2.99 / 2.914] [Desviación =1.925 / 1.875]				
Definición	El número de orden impreso en la Tarjeta de Registro de los Hogares (TRH), nos indicará el orden que deben mantener las personas a ser registradas en la pregunta 102.Además servirá para identificar a la persona que proporciona la información correspondiente y el cuál debe ser anotado su código en el recuadro de la carátula, NUMERO DE ORDEN DEL PRINCIPAL INFORMANTE				
Universo	Todas las unidades muestrales del país.				
Fuente	El jefe/a del hogar o un miembro masculino mayor de 15 años y/o femenino mayor de 14 años.				
Pregunta textual	101. N° DE ORDEN DE LA TRH				
Valor	Etiqueta	Casos	Ponderado	Porcentaje (Ponderado)	
1		21710	1628106.0	<div></div>	26.1%
2		19684	1473520.0	<div></div>	23.6%
3		16432	1216272.0	<div></div>	19.5%
4		11928	872918.0	<div></div>	14.0%
5		7237	503766.0	<div></div>	8.1%
6		4016	262187.0	<div></div>	4.2%
7		2138	134242.0	<div></div>	2.1%
8		1162	71453.0	<div></div>	1.1%
9		626	39198.0	<div></div>	0.6%
10		334	21143.0	<div></div>	0.3%
11		180	11945.0	<div></div>	0.2%
12		97	6789.0	<div></div>	0.1%
13		39	3071.0	<div></div>	0.0%
14		21	1441.0	<div></div>	0.0%
15		12	1113.0	<div></div>	0.0%
16		8	760.0	<div></div>	0.0%
17		4	416.0	<div></div>	0.0%
18		3	380.0	<div></div>	0.0%
19		3	380.0	<div></div>	0.0%
20		1	81.0	<div></div>	0.0%

Archivo : SEC01 = CARACTERISTICAS SOCIODEMOGRAFICAS

R101: Orden del informante

Valor	Etiqueta	Casos	Ponderado	Porcentaje (Ponderado)
21		1	81.0	0.0%

R103: ¿QUÉ RELACIÓN DE PARENTESCO TIENE (...) CON EL(LA) JEFE(A) DEL HOGAR?

Información	[Tipo= discreta] [Formato=numeric] [Rango= 1-11] [Valores perdidos =*]
Estadística [NP/ P]	[Válido=85636 / 6249262] [Inválido=0 / 0]
Definición	<p>Es la forma como se distribuyen las personas dentro del hogar y como se relacionan entre ellas. Se registra, en el recuadro correspondiente, el código que refleje el parentesco con el jefe de hogar. Opciones:</p> <p>01. Jefe(a) 02. Esposa(o), compañera(o) 03. Hijo(a) 04. Padre/Madre 05. Hermano (a) 06. Yerno / nuera 07. Nieto(a) 08. Suegro(a) 09. Otros familiares 10. Empleada(o) doméstica(o) 11. Otros</p>
Universo	Todas las unidades muestrales del país.
Fuente	El jefe/a del hogar o un miembro masculino mayor de 15 años y/o femenino mayor de 14 años.
Pregunta textual	<p>103. ¿QUÉ RELACIÓN DE PARENTESCO TIENE (...) CON EL(LA) JEFE(A) DEL HOGAR?</p> <p>01. Jefe(a) 02. Esposa(o), compañera(o) 03. Hijo(a) 04. Padre/Madre 05. Hermano (a) 06. Yerno / nuera 07. Nieto(a) 08. Suegro(a) 09. Otros familiares 10. Empleada(o) doméstica(o) 11. Otros</p>

Valor	Etiqueta	Casos	Ponderado	Porcentaje (Ponderado)
1	Jefe	21710	1628106.0	<div></div> 26.1%
2	Esposa(o)	13226	979158.0	<div></div> 15.7%
3	Hijo(a)	36499	2608650.0	<div></div> 41.7%
4	Padre/Madre	902	71163.0	<div></div> 1.1%
5	Hermano(a)	991	77178.0	<div></div> 1.2%
6	Yerno/Nuera	1302	93972.0	<div></div> 1.5%
7	Nieto(a)	8134	559596.0	<div></div> 9.0%
8	Suegro(a)	312	25526.0	<div></div> 0.4%
9	Otros familiares	1964	159275.0	<div></div> 2.5%
10	Empleada(o)domestica(o)	44	4216.0	<div></div> 0.1%
11	Otros	552	42422.0	<div></div> 0.7%

R103OTR: Otros

Información	[Tipo= discreta] [Formato=numeric] [Rango= 1-3] [Valores perdidos =*]
Estadística [NP/ P]	[Válido=552 / 42422] [Inválido=85084 / 6206840] [Media=1.368 / 1.386] [Desviación =0.539 / 0.535]

Archivo : SEC01 = CARACTERISTICAS SOCIODEMOGRAFICAS

R103OTR: Otros

Definición	Es la especificación de la opción OTROS: ¿QUÉ RELACIÓN DE PARENTESCO TIENE (...) CON EL(LA) JEFE(A) DEL HOGAR?			
Universo	Todas las unidades muestrales del país.			
Fuente	El jefe/a del hogar o un miembro masculino mayor de 15 años y/o femenino mayor de 14 años.			
Pregunta textual	103. Otros_____			
Valor	Etiqueta	Casos	Ponderado	Porcentaje (Ponderado)
1		365	27090.0	63.9%
2		171	14293.0	33.7%
3		16	1039.0	2.4%
Sysmiss		85084	6206840.0	

R104: Sexo

Información	[Tipo= discreta] [Formato=numeric] [Rango= 1-2] [Valores perdidos =*]			
Estadística [NP/ P]	[Válido=85636 / 6249262] [Inválido=0 / 0]			
Definición	El encuestador marcará el código correspondiente para cada miembro del hogar. Para el sexo masculino se anotará 1 y para el sexo femenino se anotará el código 2. No use el nombre de la persona para deducir el sexo, ya que hay nombres comunes para ambos sexos, como: Isabel, Itzel, Rosario, Carmen, otros.			
Universo	Todas las unidades muestrales del país.			
Fuente	El jefe/a del hogar o un miembro masculino mayor de 15 años y/o femenino mayor de 14 años.			
Pregunta textual	104. ¿EL SEXO DE (...) ES ? 1. Hombre 2. Mujer			
Valor	Etiqueta	Casos	Ponderado	Porcentaje (Ponderado)
1	Hombre	40833	2952771.0	47.2%
2	Mujer	44803	3296491.0	52.8%

R105M: Mes de nacimiento

Información	[Tipo= continua] [Formato=numeric] [Rango= 1-99] [Valores perdidos =*]			
Estadística [NP/ P]	[Válido=85636 / 6249262] [Inválido=0 / 0] [Media=10.701 / 10.375] [Desviación =19.321 / 18.61]			
Definición	Mes en que nació cada miembro del hogar			
Universo	Todas las unidades muestrales del país.			
Fuente	El jefe/a del hogar o un miembro masculino mayor de 15 años y/o femenino mayor de 14 años.			
Pregunta textual	105M. ¿CUÁL ES LA FECHA DE NACIMIENTO DE (...) ? MES			

R105A: Año de Nacimiento

Información	[Tipo= continua] [Formato=numeric] [Rango= 1913-2012] [Valores perdidos =*]			
Estadística [NP/ P]	[Válido=85636 / 6249262] [Inválido=0 / 0] [Media=1982.614 / 1981.888] [Desviación =21.006 / 20.997]			
Definición	Año en que nació cada miembro del hogar			
Universo	Todas las unidades muestrales del país.			
Fuente	El jefe/a del hogar o un miembro masculino mayor de 15 años y/o femenino mayor de 14 años.			
Pregunta textual	105A. ¿CUÁL ES LA FECHA DE NACIMIENTO DE (...) ? AÑO			

R106: ¿QUÉ EDAD TIENE EN AÑOS CUMPLIDOS?

Información	[Tipo= continua] [Formato=numeric] [Rango= 0-98] [Valores perdidos =*]			
--------------------	--	--	--	--

Archivo : SEC01 = CARACTERISTICAS SOCIODEMOGRAFICAS				
# R106: ¿QUÉ EDAD TIENE EN AÑOS CUMPLIDOS?				
Estadística [NP/ P]	[Válido=85636 / 6249262] [Inválido=0 / 0] [Media=28.946 / 29.664] [Desviación =21.007 / 20.993]			
Definición	Es el período de tiempo transcurrido entre la fecha de nacimiento y el día de la entrevista.			
Universo	Todas las unidades muestrales del país.			
Fuente	El jefe/a del hogar o un miembro masculino mayor de 15 años y/o femenino mayor de 14 años.			
Pregunta textual	106. ¿QUÉ EDAD TIENE (...) EN AÑOS CUMPLIDOS?			
# R107: Estado Familiar				
Información	[Tipo= discreta] [Formato=numeric] [Rango= 1-6] [Valores perdidos =*]			
Estadística [NP/ P]	[Válido=66358 / 4919884] [Inválido=19278 / 1329378]			
Definición	<p>El estado familiar es la relación de una persona con otra de diferente sexo con la cual convive, de acuerdo a las leyes vigentes o costumbres de convivencia marital en el país. Tenga presente que esta pregunta sólo se debe aplicar a las personas de 12 y más años de edad. Esta variable comprende las categorías siguientes:</p> <p>Acompañado(a): toda persona que no ha contraído matrimonio civil, con la persona con la cual convive en forma estable. Se dice también que está unido de hecho o en unión consensual.</p> <p>Casado(a): Toda persona que ha contraído matrimonio civil, mediante servicios de un abogado, o ante las autoridades municipales competentes para declarar legalmente casados a una pareja. Al momento de la entrevista, deben de convivir en este estado familiar (casado).</p> <p>Viudo(a): Toda persona casada ó acompañada que se le ha muerto su cónyuge y no se ha vuelto a casar o a acompañar. Divorciado(a): Toda persona que está legalmente separada y que no se ha vuelto a casar ni a acompañar (unión de hecho o consensual).</p> <p>Separado(a): toda persona que vive separada de su cónyuge, de matrimonio o unión de hecho o consensual y no vive acompañada.</p> <p>Soltero(a): Toda persona que al momento de la entrevista no se encuentra casada o acompañada (en unión de hecho o consensual).</p>			
Universo	Todas las unidades muestrales del país.			
Fuente	El jefe/a del hogar o un miembro masculino mayor de 15 años y/o femenino mayor de 14 años.			
Pregunta textual	107. ¿CUÁL ES EL ESTADO FAMILIAR DE (...)? 1. Acompañado(a) 2. Casado(a) 3. Viudo(a) 4. Divorciado(a) 5. Separado(a) 6. Soltero(a)			
Valor	Etiqueta	Casos	Ponderado	Porcentaje (Ponderado)
1	Acompañado	13409	953383.0	<div><div></div></div> 19.4%
2	Casado	15911	1211294.0	<div><div></div></div> 24.6%
3	Viuda(o)	3727	278297.0	<div><div></div></div> 5.7%
4	Divorciado	351	32140.0	<div><div></div></div> 0.7%
5	Separado(a)	6994	532243.0	<div><div></div></div> 10.8%
6	Soltero(a)	25966	1912527.0	<div><div></div></div> 38.9%
Sysmiss		19278	1329378.0	
# R108A: Tiene algún seguro médico?				
Información	[Tipo= discreta] [Formato=numeric] [Rango= 1-9] [Valores perdidos =*]			
Estadística [NP/ P]	[Válido=85636 / 6249262] [Inválido=0 / 0]			
Definición	Esta pregunta se refiere estrictamente a SEGURO MEDICO HOSPITALARIO. En el caso de que algún miembro del hogar tenga algún seguro médico, anote el código del tipo de seguro de acuerdo a las alternativas presentadas.			

Archivo : SEC01 = CARACTERISTICAS SOCIODEMOGRAFICAS

R108A: Tiene algún seguro médico?

	1. ISSS cotizante 2. ISSS beneficiario (a) 3. ISSS retirado (a) 4. Bienestar Magisterial 5. IPSFA 6. Colectivo 7. Individual (Priv.) 8. No tiene 9. Otros_____
Universo	Todas las unidades muestrales del país.
Fuente	El jefe/a del hogar o un miembro masculino mayor de 15 años y/o femenino mayor de 14 años.
Pregunta textual	108A. ¿TIENE (...) SEGURO MÉDICO? ALGUN SEGURO MÉDICO? 1. ISSS cotizante 2. ISSS beneficiario (a) 3. ISSS retirado (a) 4. Bienestar Magisterial 5. IPSFA 6. Colectivo 7. Individual (Priv.) 8. No tiene 9. Otros_____

Valor	Etiqueta	Casos	Ponderado	Porcentaje (Ponderado)
1	ISSS Cotizante	6858	659671.0	<div></div> 10.6%
2	ISSS Beneficiario(a)	5566	504079.0	<div></div> 8.1%
3	ISSS Retirado(a)	727	89744.0	<div></div> 1.4%
4	Bienestar Magisterial	1178	89134.0	<div></div> 1.4%
5	IPSFA	419	32852.0	<div></div> 0.5%
6	Colectivo	35	2083.0	<div></div> 0.0%
7	Individual	25	2351.0	<div></div> 0.0%
8	No tiene	70822	4868877.0	<div></div> 77.9%
9	Otros	6	471.0	<div></div> 0.0%

R108AOTR: Otros Seguros

Información	[Tipo= discreta] [Formato=numeric] [Rango= 1-2] [Valores perdidos =*]			
Estadística [NP/ P]	[Válido=6 / 471] [Inválido=85630 / 6248791] [Media=1.333 / 1.312] [Desviación =0.516 / 0.464]			
Definición	Es la especificación de la opción OTROS: ¿TIENE (...) SEGURO MÉDICO?			
Universo	Todas las unidades muestrales del país.			
Fuente	El jefe/a del hogar o un miembro masculino mayor de 15 años y/o femenino mayor de 14 años.			
Pregunta textual	108A. Otros_____			
Valor	Etiqueta	Casos	Ponderado	Porcentaje (Ponderado)
1		4	324.0	<div></div> 68.8%
2		2	147.0	<div></div> 31.2%
Sysmiss		85630	6248791.0	

R108: Durante mes anterior tuvo?

Información	[Tipo= discreta] [Formato=numeric] [Rango= 1-5] [Valores perdidos =*]
Estadística [NP/ P]	[Válido=85636 / 6249262] [Inválido=0 / 0]

Archivo : SEC01 = CARACTERISTICAS SOCIODEMOGRAFICAS

R108: Durante mes anterior tuvo?

Definición	<p>En los casos de que la persona haya declarado en pregunta 108 código 1 a 4 haya tenido una enfermedad temporal, algún síntoma o una lesión por accidente o hecho delictivo en ese mismo mes, deberá llenar la Sección 6: SALUD.</p> <p>Opciones:</p> <ol style="list-style-type: none"> 1. ALGUN SINTOMA, 2. ALGUNA ENFERMEDAD, 3. LESION POR ACCIDENTE 4. LESION POR HECHO VIOLENTO, 5. NO TUVO.
Universo	Todas las unidades muestrales del país.
Fuente	El jefe/a del hogar o un miembro masculino mayor de 15 años y/o femenino mayor de 14 años.
Pregunta textual	<p>108. ¿DURANTE EL MES ANTERIOR (...) TUVO?</p> <ol style="list-style-type: none"> 1. Algún Síntoma 2. Alguna enfermedad 3. Lesión por Accidente 4. Lesión por hecho violento 5. No tuvo

Valor	Etiqueta	Casos	Ponderado	Porcentaje (Ponderado)
1	Algún sintoma	893	54917.0	0.9%
2	Alguna enfermedad	9399	685490.0	11.0%
3	Lesión por accidente	73	6343.0	0.1%
4	Lesión por hechos violento	2	393.0	0.0%
5	No tuvo	75269	5502119.0	88.0%

FAC01: factor de expansion

Información	[Tipo= continua] [Formato=numeric] [Rango= 7-1191] [Valores perdidos =*]
Estadística [NP/ P]	[Válido=85636 /-] [Inválido=0 /-] [Media=72.975 /-] [Desviación =74.194 /-]
Definición	Es un numero que permite pasar del resultado muestral a un valor que representa el universo.
Universo	Todas las unidades muestrales del país.
Fuente	Gerencia de Sistema
Pregunta textual	Variable especial de cálculo

Archivo : SEC02 = EDUCACION

EDICION: Año de la entrevista

Información	[Tipo= discreta] [Formato=numeric] [Rango= 2012-2012] [Valores perdidos =*]
Estadística [NP/ P]	[Válido=85636 / 6249262] [Inválido=0 / 0] [Media=2012 / 2012] [Desviación =0 / 0]
Definición	Es el proceso de preparación, recolección de la información y difusión de los resultados de la EHPM.
Universo	Todas las unidades muestrales del país.
Fuente	Gerencia de Sistema
Pregunta textual	EDICION

Valor	Etiqueta	Casos	Ponderado	Porcentaje (Ponderado)
2012		85636	6249262.0	100.0%

LOTE: LOTE

Información	[Tipo= continua] [Formato=numeric] [Rango= 1-3200] [Valores perdidos =*]
Estadística [NP/ P]	[Válido=85636 / 6249262] [Inválido=0 / 0] [Media=1047.857 / 930.527] [Desviación =886.658 / 773.85]
Definición	Agrupación de boletas diligenciadas en un periodo y área determinado (segmento censal).
Universo	Todas las unidades muestrales del país.
Fuente	Gerencia de Sistema
Pregunta textual	LOTE

TIPO: TIPO

Información	[Tipo= discreta] [Formato=numeric] [Rango= 0-3] [Valores perdidos =*]
Estadística [NP/ P]	[Válido=85636 / 6249262] [Inválido=0 / 0] [Media=0.0216 / 0.018] [Desviación =0.161 / 0.146]
Definición	Sirve para identificar hogares extras en la vivienda. Equivalentes del tipo de vivienda: si es 0 = 1 hogar en la vivienda. si es 1 = 2 hogar en la vivienda. si es 2 = 3 hogar en la vivienda. si es 3 = 4 hogar en la vivienda. si es 4 = 5 hogar en la vivienda. si es n-1 = n hogar en la vivienda.
Universo	Todas las unidades muestrales del país.
Fuente	Gerencia de Sistema
Pregunta textual	TIPO

Valor	Etiqueta	Casos	Ponderado	Porcentaje (Ponderado)
0		83974	6147647.0	98.4%
1		1488	91336.0	1.5%
2		158	9685.0	0.2%
3		16	594.0	0.0%

FOLIO: FOLIO

Información	[Tipo= continua] [Formato=numeric] [Rango= 1-32874] [Valores perdidos =*]
Estadística [NP/ P]	[Válido=85636 / 6249262] [Inválido=0 / 0] [Media=12906.241 / 11797.638] [Desviación =8980.449 / 8138.536]
Definición	Correlativo del formulario dentro de la encuesta con valor desde 1 hasta n
Universo	Todas las unidades muestrales del país.
Fuente	Gerencia de Sistema
Pregunta textual	FOLIO

Archivo : SEC02 = EDUCACION

VIV: VIVIENDA

Información	[Tipo= discreta] [Formato=numeric] [Rango= 0-9] [Valores perdidos =*]
Estadística [NP/ P]	[Válido=85636 / 6249262] [Inválido=0 / 0] [Media=0.0236 / 0.0197] [Desviación =0.209 / 0.193]
Definición	Sirve para identificar viviendas extras en el segmento y va de 1 a 9
Universo	Todas las unidades muestrales del país.
Fuente	Gerencia de Sistema
Pregunta textual	VIVIENDA

Valor	Etiqueta	Casos	Ponderado	Porcentaje (Ponderado)
0		83901	6142301.0	98.3%
1		1599	100627.0	1.6%
2		111	4833.0	0.1%
3		4	104.0	0.0%
9		21	1397.0	0.0%

R201: Orden en la TRH

Información	[Tipo= discreta] [Formato=numeric] [Rango= 1-21] [Valores perdidos =*]
Estadística [NP/ P]	[Válido=85636 / 6249262] [Inválido=0 / 0] [Media=2.99 / 2.914] [Desviación =1.925 / 1.875]
Definición	El número de orden impreso en la Tarjeta de Registro de los Hogares (TRH), nos indicará el orden que deben mantener las personas a ser registradas en la pregunta 102.Además servirá para identificar a la persona que proporciona la información correspondiente y el cuál debe ser anotado su código en el recuadro de la carátula, NUMERO DE ORDEN DEL PRINCIPAL INFORMANTE
Universo	Personas de 4 años y más de edad que integran el hogar.
Fuente	El jefe/a del hogar o un miembro masculino mayor de 15 años y/o femenino mayor de 14 años.
Pregunta textual	201. N° DE ORDEN DE LA TRH

Valor	Etiqueta	Casos	Ponderado	Porcentaje (Ponderado)
1		21710	1628106.0	26.1%
2		19684	1473520.0	23.6%
3		16432	1216272.0	19.5%
4		11928	872918.0	14.0%
5		7237	503766.0	8.1%
6		4016	262187.0	4.2%
7		2138	134242.0	2.1%
8		1162	71453.0	1.1%
9		626	39198.0	0.6%
10		334	21143.0	0.3%
11		180	11945.0	0.2%
12		97	6789.0	0.1%
13		39	3071.0	0.0%
14		21	1441.0	0.0%
15		12	1113.0	0.0%
16		8	760.0	0.0%
17		4	416.0	0.0%
18		3	380.0	0.0%
19		3	380.0	0.0%
20		1	81.0	0.0%

Archivo : SEC02 = EDUCACION

R201: Orden en la TRH

Valor	Etiqueta	Casos	Ponderado	Porcentaje (Ponderado)
21		1	81.0	0.0%

R201A: La edad es de 0 a 3 años

Información	[Tipo= discreta] [Formato=numeric] [Rango= 1-2] [Valores perdidos =*]
Estadística [NP/ P]	[Válido=85636 / 6249262] [Inválido=0 / 0]
Definición	Esta pregunta permitirá separar las personas de 0 a 3 años del resto de la población, puesto que los literales A, B y C de esta pregunta están orientados únicamente para este grupo de edad, que es el rango de edad considerado por el Ministerio de Educación para asistir a educación inicial. El propósito es determinar el alcance de los programas educativos destinados a este grupo etáreo y el acceso de la población a los mismos.
Universo	Personas de 4 años y más de edad que integran el hogar.
Fuente	El jefe/a del hogar o un miembro masculino mayor de 15 años y/o femenino mayor de 14 años.
Pregunta textual	201A. LA EDAD DE (...) ES DE 0 A 3 AÑOS? 1. Sí 2. No

Valor	Etiqueta	Casos	Ponderado	Porcentaje (Ponderado)
1	Si	5891	401733.0	6.4%
2	No	79745	5847529.0	93.6%

R201B: b.¿Asiste a un centro de educación inicial?

Información	[Tipo= discreta] [Formato=numeric] [Rango= 1-2] [Valores perdidos =*]
Estadística [NP/ P]	[Válido=5891 / 401733] [Inválido=79745 / 5847529]
Definición	Esta pregunta únicamente se formulará a las personas de 0 a 3 años, en caso que responda que "SI" continúe, cuando el informante responda código 2 "No", pase a la pregunta 25.
Universo	Personas de 4 años y más de edad que integran el hogar.
Fuente	El jefe/a del hogar o un miembro masculino mayor de 15 años y/o femenino mayor de 14 años.
Pregunta textual	201B. ¿ASISTE (...) A UN CENTRO DE EDUCACIÓN INICIAL? 1. Sí 2. No





Valor	Etiqueta	Casos	Ponderado	Porcentaje (Ponderado)
1	Si	75	7850.0	2.0%
2	No	5816	393883.0	98.0%
Sysmiss		79745	5847529.0	

R201C: c.¿El centro educacion inicial al que asiste es?



Información	[Tipo= discreta] [Formato=numeric] [Rango= 1-4] [Valores perdidos =*]
Estadística [NP/ P]	[Válido=75 / 7850] [Inválido=85561 / 6241412]
Definición	Esta pregunta pretende determinar el tipo de centro al que están asistiendo los niños de 0 a 3 años, registre código 1 cuando asista a un centro público, si asiste a un centro privado anote código 2, si el informante declara que asiste a un Centro de Desarrollo Infantil (CDI) anote código 3 y si es ONG anote 4. 1. Público 2. Privado 3. CDI 4. ONG's Luego de responder a esta pregunta debe pasar a responder la parte destinada al gasto en educación, es decir pase a pregunta 223.
Universo	Personas de 4 años y más de edad que integran el hogar.
Fuente	El jefe/a del hogar o un miembro masculino mayor de 15 años y/o femenino mayor de 14 años.

Archivo : SEC02 = EDUCACION






R201C: c.¿El centro educacion inicial al que asiste es?

Pregunta textual	201C. ¿EL CENTRO DE EDUCACIÓN INICIAL AL QUE ASISTE (...) ES?: 1. Público 2. Privado 3. CDI 4. ONG's			
Valor	Etiqueta	Casos	Ponderado	Porcentaje (Ponderado)
1	Publico	46	4522.0	 57.6%
2	Privado	16	2764.0	 35.2%
3	CDI	8	345.0	 4.4%
4	ONGS	5	219.0	 2.8%
Sysmiss		85561	6241412.0	

R202A: Sabe leer y escribir

Información	[Tipo= discreta] [Formato=numeric] [Rango= 1-2] [Valores perdidos =*]			
Estadística [NP/ P]	[Válido=79745 / 5847529] [Inválido=5891 / 401733]			
Definición	La obtención de esta variable permitirá determinar el volumen y características de la población alfabeta y no alfabeta, evaluando de esta forma los progresos en el desarrollo educativo.			
Universo	Personas de 4 años y más de edad que integran el hogar.			
Fuente	El jefe/a del hogar o un miembro masculino mayor de 15 años y/o femenino mayor de 14 años.			
Pregunta textual	202A. ¿SABE (...) LEER Y ESCRIBIR? 1. Sí 2. No			
Valor	Etiqueta	Casos	Ponderado	Porcentaje (Ponderado)
1	Si	64094	4857429.0	 83.1%
2	No	15651	990100.0	 16.9%
Sysmiss		5891	401733.0	

R202B: B.Dónde aprendió

Información	[Tipo= discreta] [Formato=numeric] [Rango= 1-5] [Valores perdidos =*]			
Estadística [NP/ P]	[Válido=64094 / 4857429] [Inválido=21542 / 1391833]			
Definición	Pregunta que busca averiguar donde aprendio a leer la población. 1. Centro educativo o escuela 2. Familiares, amigo(a) o vecino(a) 3. Círculos de alfabetización 4. Escuela nocturna 5. Otros _____			
Universo	Personas de 4 años y más de edad que integran el hogar.			
Fuente	El jefe/a del hogar o un miembro masculino mayor de 15 años y/o femenino mayor de 14 años.			
Valor	Etiqueta	Casos	Ponderado	Porcentaje (Ponderado)
1	Centro educativo o escuela	63376	4806628.0	 99.0%
2	Familiares, amigo(a) o vecino(a)	593	40821.0	 0.8%
3	Círculos de alfabetización	56	4192.0	 0.1%
4	Escuela nocturna	16	1189.0	 0.0%
5	Otros	53	4599.0	 0.1%
Sysmiss		21542	1391833.0	

Archivo : SEC02 = EDUCACION

R202BOTR: Otros

Información	[Tipo= discreta] [Formato=numeric] [Rango= 1-11] [Valores perdidos =*]
Estadística [NP/ P]	[Válido=53 / 4599] [Inválido=85583 / 6244663] [Media=1.472 / 1.863] [Desviación =1.846 / 2.527]
Definición	Es la especificación de la opción OTROS: B. ¿Dónde aprendió?
Universo	Personas de 4 años y más de edad que integran el hogar.
Fuente	El jefe/a del hogar o un miembro masculino mayor de 15 años y/o femenino mayor de 14 años.
Pregunta textual	202BOTR. Otros_____

Valor	Etiqueta	Casos	Ponderado	Porcentaje (Ponderado)
1		46	3863.0	<div><div></div></div> 84.0%
2		4	234.0	<div><div></div></div> 5.1%
3		1	121.0	<div><div></div></div> 2.6%
10		1	318.0	<div><div></div></div> 6.9%
11		1	63.0	<div><div></div></div> 1.4%
Sysmiss		85583	6244663.0	

R203: ¿ESTUDIA (...) ACTUALMENTE?

Información	[Tipo= discreta] [Formato=numeric] [Rango= 1-2] [Valores perdidos =*]
Estadística [NP/ P]	[Válido=79745 / 5847529] [Inválido=5891 / 401733]
Definición	Esta pregunta permitirá determinar la población que asiste actualmente a un centro de enseñanza formal.
Universo	Personas de 4 años y más de edad que integran el hogar.
Fuente	El jefe/a del hogar o un miembro masculino mayor de 15 años y/o femenino mayor de 14 años.
Pregunta textual	203. ¿ESTUDIA (...) ACTUALMENTE? 1 Sí 2 No

Valor	Etiqueta	Casos	Ponderado	Porcentaje (Ponderado)
1	Si	25081	1847763.0	<div><div></div></div> 31.6%
2	No	54664	3999766.0	<div><div></div></div> 68.4%
Sysmiss		5891	401733.0	

R204: 204. ¿QUE NIVEL CURSA O ASISTE (...) ACTUALMENTE?

Información	[Tipo= discreta] [Formato=numeric] [Rango= 0-7] [Valores perdidos =*]
Estadística [NP/ P]	[Válido=25081 / 1847763] [Inválido=60555 / 4401499]
Definición	<p>Se refiere al nivel educativo que cursa actualmente:</p> <p>0. Educación Inicial: Son los centros en donde los niños aprenden a convivir con las personas, principalmente entre maestros y niños de su misma edad. Normalmente los conocemos como CENTROS MATERNALES O GUARDERIAS.</p> <p>1. Parvularia: Incluye los niveles educativos que están abajo del primer grado como Kinder y preparatoria. Se llama también educación pre-primaria.</p> <p>2. Educación Básica: Nivel de estudios que incluye desde el primero hasta el noveno grado (primer, segundo y tercer ciclo).</p> <p>3. Educación Media: Nivel de estudios que incluye del décimo al treceavo grado (primer, segundo y tercer año de bachillerato, incluyendo los que realizan el bachillerato en 4 años).</p> <p>4. Superior Universitario: Niveles de toda carrera universitaria en la que se obtengan títulos de doctorados, maestrías, postgrado, licenciaturas, ingenierías y/o arquitectura.</p>

Archivo : SEC02 = EDUCACION

R204: 204. ¿QUE NIVEL CURSA O ASISTE (...) ACTUALMENTE?

	<p>5. Superior No Universitario: Incluye los niveles de carreras técnicas que exigen como requisito mínimo el bachillerato (incluye trabajo social, profesorado, agrónomo y enfermería) y que son impartidos en institutos o universidades. (1º a 3er.año).</p> <p>6. Educación Especial: es aquella destinada a alumnos con necesidades educativas especiales debidas a discapacidades psíquicas, físicas o sensoriales, es impartida por centros especiales (ciclos del I al IV) o escuelas (grados). Tener en cuenta que el ciclo debe registrarse en números arábigos (1, 2, 3, 4).</p> <p>Cuando la persona declara que cursa estudios universitarios, se le recomienda que inmediatamente después de obtener esta respuesta le pregunte: ¿Cuántos años dura la carrera que estudia? si ésta dura entre 5 y más años le anotará código 4 (Superior universitario) ó si dura de 1 a 3 años le anotará código 5 (Superior no universitario).</p> <p>En el caso que la respuesta sea código 0, pase a pregunta 223, es decir que los niños mayores de 3 años de edad y que estudian actualmente o asisten a un centro maternal, no se les formula las preguntas de la 205 a la 213.</p>
Universo	Personas de 4 años y más de edad que integran el hogar.
Fuente	El jefe/a del hogar o un miembro masculino mayor de 15 años y/o femenino mayor de 14 años.
Pregunta textual	<p>204. ¿QUÉ NIVEL CURSA O ASISTE (...)ACTUALMENTE?</p> <p>0. Educación Inicial</p> <p>1. Parvularia (1º a 3º)</p> <p>2. Básica (1º a 9º)</p> <p>3. Media (10º a 13º)</p> <p>4. Superior universitario (1º a 15º)</p> <p>4.1 Curso de Nivelación (1º)</p> <p>5. Superior no universitario (1º a 3º)</p> <p>6. Educación especial (ciclos I,II,III,IV)</p> <p>7. Otros _____</p>

Valor	Etiqueta	Casos	Ponderado	Porcentaje (Ponderado)
0	Educacion inicial	3	170.0	0.0%
1	Parvularia (1 a 3)	2628	193209.0	10.5%
2	Basica (1 a 9)	17446	1227322.0	66.4%
3	Medio (10 a 13)	3009	231307.0	12.5%
4	Superior universitario(1 a 15)	1799	177605.0	9.6%
4.1	Curso de nivelación	2	109.0	0.0%
5	Superior no universitario(1 a 3)	156	14435.0	0.8%
6	Educacion especial (I,II,III,IV)	38	3606.0	0.2%
7	Otros	0	0.0	
Sysmiss		60555	4401499.0	

R204OTR: Otros

Información	[Tipo= discreta] [Formato=numeric] [Valores perdidos =*]
Estadística [NP/ P]	[Válido=0 / 0] [Inválido=85636 / 6249262]
Definición	Es la especificación de la opción OTROS: DE QUE NIVEL CURSA.
Universo	Personas de 4 años y más de edad que integran el hogar.
Fuente	El jefe/a del hogar o un miembro masculino mayor de 15 años y/o femenino mayor de 14 años.
Pregunta textual	204OTR. Otros_____

Valor	Etiqueta	Casos	Ponderado	Porcentaje (Ponderado)
Sysmiss		85636	6249262.0	

R205: ¿QUÉ GRADO O CURSO ESTUDIA ACTUALMENTE (..) DENTRO DE ESE NIVEL?

Información	[Tipo= discreta] [Formato=numeric] [Rango= 1-12] [Valores perdidos =*]
--------------------	--

Archivo : SEC02 = EDUCACION

R205: ¿QUÉ GRADO O CURSO ESTUDIA ACTUALMENTE (..) DENTRO DE ESE NIVEL?

Estadística [NP/ P]	[Válido=25078 / 1847593] [Inválido=60558 / 4401669] [Media=5.17 / 5.195] [Desviación =3.142 / 3.172]
Definición	<p>La información a captar en esta variable permitirá estimar el promedio de escolaridad de la población.</p> <p>a. Esta pregunta está relacionada al grado o curso que estudia dentro del nivel especificado en la pregunta 204. Bajo este criterio, si en la pregunta 204 se declaró Parvularia (código 1), entonces en el recuadro de la pregunta 205 la respuesta será escogida entre 1° a 3° grado según declare el informante.</p> <p>b. Si la persona estudia BASICA, la respuesta será escogida entre: 1° a 9° grado; y si estudia MEDIA, la respuesta será entre 10° a 13° grado.</p> <p>c. En el caso de los universitarios que estudian por ciclos, convierta la respuesta en años (dos ciclos por año).</p>
Universo	Personas de 4 años y más de edad que integran el hogar.
Fuente	El jefe/a del hogar o un miembro masculino mayor de 15 años y/o femenino mayor de 14 años.
Pregunta textual	205. ¿QUÉ GRADO O CURSO ESTUDIA ACTUALMENTE (..) DENTRO DE ESE NIVEL?

Valor	Etiqueta	Casos	Ponderado	Porcentaje (Ponderado)
1		3072	225824.0	12.2%
2		3178	235005.0	12.7%
3		3641	269597.0	14.6%
4		2227	162117.0	8.8%
5		2309	170824.0	9.2%
6		2128	147568.0	8.0%
7		2011	148250.0	8.0%
8		1791	129427.0	7.0%
9		1701	125325.0	6.8%
10		1387	107466.0	5.8%
11		1107	84015.0	4.5%
12		526	42175.0	2.3%
Sysmiss		60558	4401669.0	

R206: 206. ¿A QUE JORNADA ASISTE (...) PREDOMINANTEMENTE?

Información	[Tipo= discreta] [Formato=numeric] [Rango= 1-4] [Valores perdidos =*]
Estadística [NP/ P]	[Válido=25078 / 1847593] [Inválido=60558 / 4401669]
Definición	<p>Pregunta que determina la jornada de asistencia a un centro de educación formal, con las siguientes opciones.</p> <p>1. Mañana 2. Tarde 3. Noche 4. Fin de semana</p>
Universo	Personas de 4 años y más de edad que integran el hogar.
Fuente	El jefe/a del hogar o un miembro masculino mayor de 15 años y/o femenino mayor de 14 años.
Pregunta textual	206. ¿A QUE JORNADA ASISTE (...) PREDOMINANTEMENTE?

Valor	Etiqueta	Casos	Ponderado	Porcentaje (Ponderado)
1	Mañana	15792	1199667.0	64.9%
2	Tarde	7993	550651.0	29.8%
3	Noches	399	40477.0	2.2%
4	Fin de semana	894	56798.0	3.1%
Sysmiss		60558	4401669.0	

Archivo : SEC02 = EDUCACION

R207A: 207. ¿ESTA REPITIENDO ACTUALMENTE EL GRADO O CURSO QUE ESTUDIA?

Información	[Tipo= discreta] [Formato=numeric] [Rango= 1-2] [Valores perdidos =*]
Estadística [NP/ P]	[Válido=20455 / 1458629] [Inválido=65181 / 4790633]
Definición	La obtención de esta variable permitirá determinar las tasas de aprobación y desaprobación en el Sistema Educativo.
Universo	Personas de 4 años y más de edad que integran el hogar.
Fuente	El jefe/a del hogar o un miembro masculino mayor de 15 años y/o femenino mayor de 14 años.
Pregunta textual	207A. ¿(.)ESTÁ REPITIENDO ACTUALMENTE EL GRADO O CURSO QUE ESTUDIA? 1. Sí 2. No

Valor	Etiqueta	Casos	Ponderado	Porcentaje (Ponderado)
1	Si	1151	75097.0	5.1%
2	No	19304	1383532.0	94.9%
Sysmiss		65181	4790633.0	

R207B: 207. ¿CUANTAS VECES?

Información	[Tipo= discreta] [Formato=numeric] [Rango= 1-7] [Valores perdidos =*]
Estadística [NP/ P]	[Válido=1151 / 75097] [Inválido=84485 / 6174165] [Media=1.359 / 1.352] [Desviación =0.67 / 0.625]
Definición	Debe anotar el número de veces que repitió, sin incluir el año que estudió el grado por primera vez.
Universo	Personas de 4 años y más de edad que integran el hogar.
Fuente	El jefe/a del hogar o un miembro masculino mayor de 15 años y/o femenino mayor de 14 años.
Pregunta textual	207B. Si es 1= Sí ¿CUÁNTAS VECES?

Valor	Etiqueta	Casos	Ponderado	Porcentaje (Ponderado)
1		826	53363.0	71.1%
2		260	18021.0	24.0%
3		51	3066.0	4.1%
4		9	443.0	0.6%
5		3	148.0	0.2%
7		2	56.0	0.1%
Sysmiss		84485	6174165.0	

R208: 208A. ¿PORQUE ESTA REPITIENDO ACTUALMENTE EL GRADO O CURSO? ABANDONO

Información	[Tipo= discreta] [Formato=numeric] [Rango= 1-4] [Valores perdidos =*]
Estadística [NP/ P]	[Válido=1151 / 75097] [Inválido=84485 / 6174165]
Definición	Esta pregunta permitirá conocer cuáles son las principales razones, por las que los estudiantes repiten grado, y se aplicará a todos los miembros del hogar, que debido a la secuencia lógica de la entrevista pasen por esta pregunta. La acción del encuestador será leer la pregunta, esperar la respuesta del informante y luego anotarla junto con su código correspondiente. Las opciones de respuesta son las siguientes: 1. Abandonó los estudios antes de finalizar el año escolar 2. Reprobó o aplazó el año escolar 3. Padre/madre le matricularon en el mismo grado 4. Otros
Universo	Personas de 4 años y más de edad que integran el hogar.
Fuente	El jefe/a del hogar o un miembro masculino mayor de 15 años y/o femenino mayor de 14 años.
Pregunta textual	208. ¿POR QUÉ ESTA REPITIENDO (...) EL GRADO O CURSO? 1. Abandonó los estudios antes de finalizar el año escolar 2. Reprobó o aplazó el año escolar 3. Padre/madre le matricularon en el mismo grado

Archivo : SEC02 = EDUCACION

R208: 208A. ¿PORQUE ESTA REPITIENDO ACTUALMENTE EL GRADO O CURSO? ABANDONO

	4. Otros			
Valor	Etiqueta	Casos	Ponderado	Porcentaje (Ponderado)
1	Abandono los estudios	301	21076.0	<div><div></div></div> 28.1%
2	Reprobó o aplazó	783	49400.0	<div><div></div></div> 65.8%
3	Padre/madre le matricu-	35	2282.0	<div><div></div></div> 3.0%
4	Otros	32	2339.0	<div><div></div></div> 3.1%
Sysmiss		84485	6174165.0	

R208OTR: Otros

Información	[Tipo= continua] [Formato=numeric] [Rango= 1-22] [Valores perdidos =*]
Estadística [NP/ P]	[Válido=32 / 2339] [Inválido=85604 / 6246923] [Media=9.188 / 8.852] [Desviación =6.114 / 5.538]
Definición	Es la especificación de la opción OTROS: ¿ESTA REPITIENDO ACTUALMENTE EL GRADO O CURSO QUE ESTUDIA?
Universo	Personas de 4 años y más de edad que integran el hogar.
Fuente	El jefe/a del hogar o un miembro masculino mayor de 15 años y/o femenino mayor de 14 años.
Pregunta textual	208OTR. Otros_____

R208A: A. (208A) ABANDONO

Información	[Tipo= discreta] [Formato=numeric] [Rango= 1-15] [Valores perdidos =*]
Estadística [NP/ P]	[Válido=301 / 21076] [Inválido=85335 / 6228186]
Definición	<p>Por esta pregunta pasan los que en pregunta 208 contestaron ítems 1 ó 2. Tenga presente que esta pregunta está compuesta por dos columnas la columna de "Abandono" sólo la responderá si en pregunta 208 contestó el ítem 1 y la de "Reprobación" si respondió en pregunta 208 el ítem 2.</p> <ol style="list-style-type: none"> 1. Necesita trabajar 2. Problemas en el hogar 3. Muy caro 4. Por enfermedad 5. Discapacidad 6. Padre y/o madre no quieren que estudie 7. Por la edad 8. La escuela esta muy lejos 9. No le interesa estudiar 10. Quehaceres domésticos 11. Repite mucho 12. Docentes no enseñan 13. La escuela esta inhabilitada 14. Por las maras 15. Otros _____
Universo	Personas de 4 años y más de edad que integran el hogar.
Fuente	El jefe/a del hogar o un miembro masculino mayor de 15 años y/o femenino mayor de 14 años.
Pregunta textual	<p>208A. ¿POR QUÉ ABANDONO O REPROBO (...) LOS ESTUDIOS?</p> <ol style="list-style-type: none"> 1. Necesita trabajar 2. Problemas en el hogar 3. Muy caro 4. Por enfermedad 5. Discapacidad 6. Padre y/o madre no quieren que estudie 7. Por la edad 8. La escuela esta muy lejos 9. No le interesa estudiar 10. Quehaceres domésticos 11. Repite mucho 12. Docentes no enseñan 13. La escuela esta inhabilitada

Archivo : SEC02 = EDUCACION

R208A: A. (208A) ABANDONO

	14. Por las maras 15. Otros _____			
Valor	Etiqueta	Casos	Ponderado	Porcentaje (Ponderado)
1	Necesita trabajar	28	2446.0	<div><div></div></div> 11.6%
2	Problemas en el hogar	77	5261.0	<div><div></div></div> 25.0%
3	Muy caro	18	1418.0	<div><div></div></div> 6.7%
4	Por enfermedad	68	4409.0	<div><div></div></div> 20.9%
5	Discapacidad	0	0.0	
6	Padre y/o madre no quieren	4	203.0	<div><div></div></div> 1.0%
7	Por la edad	0	0.0	
8	La escuela está muy lejos	3	145.0	<div><div></div></div> 0.7%
9	No le interesa estudiar	58	2858.0	<div><div></div></div> 13.6%
10	Quehaceres domésticos	3	327.0	<div><div></div></div> 1.6%
11	Repite mucho	5	271.0	<div><div></div></div> 1.3%
12	Docentes no enseñan	1	69.0	<div><div></div></div> 0.3%
13	La escuela está inhabilitada	0	0.0	
14	Por maras	11	1739.0	<div><div></div></div> 8.3%
15	Otros	25	1930.0	<div><div></div></div> 9.2%
Sysmiss		85335	6228186.0	

R208AOTR: Otros

Información	[Tipo= discreta] [Formato=numeric] [Rango= 1-18] [Valores perdidos =*]
Estadística [NP/ P]	[Válido=61 / 4574] [Inválido=85575 / 6244688] [Media=8.918 / 9.626] [Desviación =4.432 / 4.589]
Definición	Es la especificación de la opción OTROS: ¿POR QUÉ ABANDONO O REPROBO (...) LOS ESTUDIOS?
Universo	Personas de 4 años y más de edad que integran el hogar.
Fuente	El jefe/a del hogar o un miembro masculino mayor de 15 años y/o femenino mayor de 14 años.
Pregunta textual	208AOTR. Otros _____

Valor	Etiqueta	Casos	Ponderado	Porcentaje (Ponderado)
1		3	155.0	<div><div></div></div> 3.4%
2		3	129.0	<div><div></div></div> 2.8%
4		4	333.0	<div><div></div></div> 7.3%
5		3	101.0	<div><div></div></div> 2.2%
7		14	811.0	<div><div></div></div> 17.7%
8		8	1064.0	<div><div></div></div> 23.3%
9		3	273.0	<div><div></div></div> 6.0%
11		3	90.0	<div><div></div></div> 2.0%
12		5	302.0	<div><div></div></div> 6.6%
13		7	523.0	<div><div></div></div> 11.4%
14		2	84.0	<div><div></div></div> 1.8%
15		1	33.0	<div><div></div></div> 0.7%
16		1	59.0	<div><div></div></div> 1.3%
18		4	617.0	<div><div></div></div> 13.5%
Sysmiss		85575	6244688.0	

Archivo : SEC02 = EDUCACION

R209: ¿ESTUDIA O ESTUDIO (...)LA PREPARATORIA?

Información	[Tipo= discreta] [Formato=numeric] [Rango= 1-2] [Valores perdidos =*]
Estadística [NP/ P]	[Válido=20455 / 1458629] [Inválido=65181 / 4790633]
Definición	Esta pregunta se hará a todos sin límites de edad, siempre que sean todas las personas que en pregunta 204 tienen códigos 2 ó 3, el resto pasa a p. 210.
Universo	Personas de 4 años y más de edad que integran el hogar.
Fuente	El jefe/a del hogar o un miembro masculino mayor de 15 años y/o femenino mayor de 14 años.
Pregunta textual	209. ¿ESTUDIA O ESTUDIO (...) LA PARVULARIA? 1. Sí 2. No

Valor	Etiqueta	Casos	Ponderado	Porcentaje (Ponderado)
1	Si	15584	1158246.0	<div><div></div></div> 79.4%
2	No	4871	300383.0	<div><div></div></div> 20.6%
Sysmiss		65181	4790633.0	

R210A: A. ¿ EL CENTRO DE ENSEÑANZA AL QUE ASISTE (...) ES?

Información	[Tipo= discreta] [Formato=numeric] [Rango= 1-3] [Valores perdidos =*]
Estadística [NP/ P]	[Válido=25078 / 1847593] [Inválido=60558 / 4401669]
Definición	Esta pregunta está referida al tipo de centro educativo al cual asisten los miembros del hogar. 1. Público 2. Laico 3. Religioso 1. Centro de Enseñanza Público: Es aquel cuya administración y funcionamiento depende del gobierno. 2. Centro de Enseñanza Laico: Son todos los centros educativos privados no religiosos. Ejemplo de este tipo es el Colegio García Flamenco, Centroamericano, etc. 3. Centro de Enseñanza Religioso: Son todos los centros educativos privados que pertenecen a una Congregación Religiosa. Ejemplo de este tipo son Don Bosco (Salesianos), Liceo Salvadoreño (Maristas), Externado de San José (Jesuitas), Bautista, Liceo Cristiano, etc.
Universo	Personas de 4 años y más de edad que integran el hogar.
Fuente	El jefe/a del hogar o un miembro masculino mayor de 15 años y/o femenino mayor de 14 años.
Pregunta textual	210A. ¿ EL CENTRO ESCOLAR AL QUE ASISTE (...) ES? 1. Público 2. Laico 3. Religioso

Valor	Etiqueta	Casos	Ponderado	Porcentaje (Ponderado)
1	Público	21717	1474065.0	<div><div></div></div> 79.8%
2	Laico	2355	255734.0	<div><div></div></div> 13.8%
3	Religioso	1006	117794.0	<div><div></div></div> 6.4%
Sysmiss		60558	4401669.0	

R210B: ¿ TIENE EL CENTRO

Información	[Tipo= discreta] [Formato=numeric] [Rango= 1-2] [Valores perdidos =*]
Estadística [NP/ P]	[Válido=25078 / 1847593] [Inválido=60558 / 4401669]
Definición	Permite conocer si las personas que asisten al centro escolar tienen acceso a centro de cómputo o aula informática.
Universo	Personas de 4 años y más de edad que integran el hogar.
Fuente	El jefe/a del hogar o un miembro masculino mayor de 15 años y/o femenino mayor de 14 años.

Archivo : SEC02 = EDUCACION

R210B: ¿TIENE EL CENTRO

Pregunta textual	210B. ¿TIENE EL CENTRO ESCOLAR SERVICIO DE (...)? B. Centro de cómputo ó aula informática 1. Sí 2. No
-------------------------	---

Valor	Etiqueta	Casos	Ponderado	Porcentaje (Ponderado)
1	B. Centro	14865	1188994.0	<div></div> 64.4%
2	C.Biblioteca	10213	658599.0	<div></div> 35.6%
Sysmiss		60558	4401669.0	

R210C: C. Biblioteca

Información	[Tipo= discreta] [Formato=numeric] [Rango= 1-2] [Valores perdidos =*]
Estadística [NP/ P]	[Válido=25078 / 1847593] [Inválido=60558 / 4401669]
Definición	Permite conocer si las personas que asisten al centro escolar tienen acceso a biblioteca
Universo	Personas de 4 años y más de edad que integran el hogar.
Fuente	El jefe/a del hogar o un miembro masculino mayor de 15 años y/o femenino mayor de 14 años.
Pregunta textual	210C. ¿TIENE EL CENTRO ESCOLAR SERVICIO DE (...) ? C. Biblioteca 1. Sí 2. No

Valor	Etiqueta	Casos	Ponderado	Porcentaje (Ponderado)
1	Sí	13797	1109310.0	<div></div> 60.0%
2	No	11281	738283.0	<div></div> 40.0%
Sysmiss		60558	4401669.0	

R211: ¿QUÉ MEDIO DE TRANSPORTE USA HABITUALMENTE (...) PARA IR AL CENTRO DE ENSEÑANZA?

Información	[Tipo= discreta] [Formato=numeric] [Rango= 1-6] [Valores perdidos =*]
Estadística [NP/ P]	[Válido=25078 / 1847593] [Inválido=60558 / 4401669]
Definición	Conocer que medio de transporte utilizan las personas para trasladarse al centro escolar donde asisten. 1. A pie 2. Bicicleta 3 Microbús, bus, camión o pick-up, colectivo, etc. 4. Transporte escolar 5. Auto particular 6. Otros _____
Universo	Personas de 4 años y más de edad que integran el hogar.
Fuente	El jefe/a del hogar o un miembro masculino mayor de 15 años y/o femenino mayor de 14 años.
Pregunta textual	211. ¿QUÉ MEDIO DE TRANSPORTE USA HABITUALMENTE (...) PARA IR AL CENTRO DE ENSEÑANZA? 1. A pie 2. Bicicleta 3 Microbús, bus, camión o pick-up, colectivo, etc. 4. Transporte escolar 5. Auto particular 6. Otros _____

Valor	Etiqueta	Casos	Ponderado	Porcentaje (Ponderado)
1	A pie	17729	1204076.0	<div></div> 65.2%
2	Bicicleta	343	19890.0	<div></div> 1.1%
3	Microbús, bus, camión o pick-up	5645	460961.0	<div></div> 24.9%
4	Transporte escolar	682	81034.0	<div></div> 4.4%
5	Auto particular	540	69796.0	<div></div> 3.8%

Archivo : SEC02 = EDUCACION

R211: ¿QUÉ MEDIO DE TRANSPORTE USA HABITUALMENTE (...) PARA IR AL CENTRO DE ENSEÑANZA?

Valor	Etiqueta	Casos	Ponderado	Porcentaje (Ponderado)
6	Otros	139	11836.0	0.6%
Sysmiss		60558	4401669.0	

R211OTR: Otras especificaciones

Información	[Tipo= discreta] [Formato=numeric] [Rango= 1-21] [Valores perdidos =*]
Estadística [NP/ P]	[Válido=139 / 11836] [Inválido=85497 / 6237426] [Media=4.273 / 4.538] [Desviación =3.485 / 3.106]
Definición	Es la especificación de la opción OTROS: ¿QUÉ MEDIO DE TRANSPORTE USA HABITUALMENTE (...) PARA IR AL CENTRO DE ENSEÑANZA?
Universo	Personas de 4 años y más de edad que integran el hogar.
Fuente	El jefe/a del hogar o un miembro masculino mayor de 15 años y/o femenino mayor de 14 años.
Pregunta textual	211OTR. Otros _____

Valor	Etiqueta	Casos	Ponderado	Porcentaje (Ponderado)
1		45	2240.0	18.9%
2		5	313.0	2.6%
3		17	2741.0	23.2%
4		21	1311.0	11.1%
5		13	2064.0	17.4%
6		9	707.0	6.0%
8		12	1551.0	13.1%
9		8	496.0	4.2%
11		1	37.0	0.3%
12		6	225.0	1.9%
13		1	41.0	0.3%
21		1	110.0	0.9%
Sysmiss		85497	6237426.0	

R212H: ¿CUÁNTO TIEMPO TARDA NORMALMENTE EN LLEGAR AL CENTRO DE ENSEÑANZA?

Información	[Tipo= discreta] [Formato=numeric] [Rango= 0-4] [Valores perdidos =*]
Estadística [NP/ P]	[Válido=25078 / 1847593] [Inválido=60558 / 4401669] [Media=0.0822 / 0.0816] [Desviación =0.323 / 0.314]
Definición	Es el tiempo en horas, que normalmente tarda la persona en llegar al centro de educación.
Universo	Personas de 4 años y más de edad que integran el hogar.
Fuente	El jefe/a del hogar o un miembro masculino mayor de 15 años y/o femenino mayor de 14 años.
Pregunta textual	212H. ¿CUÁNTO TIEMPO TARDA NORMALMENTE (...) EN LLEGAR AL CENTRO DE ENSEÑANZA? HORAS

Valor	Etiqueta	Casos	Ponderado	Porcentaje (Ponderado)
0		23334	1717017.0	92.9%
1		1462	112151.0	6.1%
2		250	16919.0	0.9%
3		28	1319.0	0.1%
4		4	187.0	0.0%
Sysmiss		60558	4401669.0	

Archivo : SEC02 = EDUCACION

R212M: MINUTOS

Información	[Tipo= continua] [Formato=numeric] [Rango= 0-55] [Valores perdidos =*]
Estadística [NP/ P]	[Válido=25078 / 1847593] [Inválido=60558 / 4401669] [Media=14.936 / 14.98] [Desviación =10.846 / 10.937]
Definición	Es el tiempo en minutos, que normalmente tarda la persona en llegar al centro de educación.
Universo	Personas de 4 años y más de edad que integran el hogar.
Fuente	El jefe/a del hogar o un miembro masculino mayor de 15 años y/o femenino mayor de 14 años.
Pregunta textual	212M. ¿CUÁNTO TIEMPO TARDA NORMALMENTE (...) EN LLEGAR AL CENTRO DE ENSEÑANZA? MINUTOS

R213: ¿EN EL CENTRO DE ENSEÑANZA RECIBE (...) SIN PAGO O GRATIS?

Información	[Tipo= discreta] [Formato=numeric] [Rango= 1-11] [Valores perdidos =*]
Estadística [NP/ P]	[Válido=20080 / 1421213] [Inválido=65556 / 4828049]
Definición	Esta pregunta esta relacionada según los bienes y servicios recibidos por los estudiantes. Tenga presente que esta pregunta se efectuará sólo a aquellas personas que en la pregunta 204 declararon cursar Parvularia (código 1) o Básica (código 2). 1. Asistencia médica 2. Alimentos 3. Textos 4. Alimentos y textos 5. Asistencia médica alimentos y textos 6. Asistencia médica y alimentos 7. Asistencia médica y textos 8. Beca para matrícula 9. Beca cuota escolar 10. Beca para matrícula y cuota escolar 11. No recibe
Universo	Personas de 4 años y más de edad que integran el hogar.
Fuente	El jefe/a del hogar o un miembro masculino mayor de 15 años y/o femenino mayor de 14 años.
Pregunta textual	213. ¿EN EL CENTRO DE ENSEÑANZA RECIBE (...) SIN PAGO O GRATIS? 1. Asistencia médica 2. Alimentos 3. Textos 4. Alimentos y textos 5. Asistencia médica alimentos y textos 6. Asistencia médica y alimentos 7. Asistencia médica y textos 8. Beca para matrícula 9. Beca cuota escolar 10. Beca para matrícula y cuota escolar 11. No recibe

Valor	Etiqueta	Casos	Ponderado	Porcentaje (Ponderado)
1	Asistencia médica	136	9332.0	0.7%
2	Alimentos	5778	389017.0	27.4%
3	Textos	393	30451.0	2.1%
4	Alimentos y textos	1026	74734.0	5.3%
5	Asistencia médica alimentos y textos	4431	308696.0	21.7%
6	Asistencia médica y alimentos	3182	199862.0	14.1%
7	Asistencia médica y textos	259	18333.0	1.3%
8	Beca para matrícula	3	138.0	0.0%
9	Beca cuota escolar	2	76.0	0.0%
10	Beca para matrícula y cuota escolar	4	122.0	0.0%
11	No recibe	4866	390452.0	27.5%
Sysmiss		65556	4828049.0	

R213A: EN EL CENTRO DE ENSEÑANZA RECIBE

Información	[Tipo= discreta] [Formato=numeric] [Rango= 1-8] [Valores perdidos =*]
Estadística [NP/ P]	[Válido=20080 / 1421213] [Inválido=65556 / 4828049]
Definición	Esta pregunta pretende registrar aquellas niños/as que serán beneficiados con la recepción de paquetes de parte del Gobierno durante el año en curso, para lo cual se establecen las siguientes opciones: 1. Zapatos 2. Útiles escolares 3. Uniformes 4. Zapatos, útiles escolares, uniformes 5. Zapatos, útiles 6. Zapatos, uniformes 7. Útiles escolares, uniformes 8. No recibe
Universo	Personas de 4 años y más de edad que integran el hogar.
Fuente	El jefe/a del hogar o un miembro masculino mayor de 15 años y/o femenino mayor de 14 años.
Pregunta textual	213A. ¿ EN EL CENTRO DE ENSEÑANZA DONDE ESTUDIA (...) RECIBE? 1. Zapatos 2. Útiles escolares 3. Uniformes 4. Zapatos, útiles escolares, uniformes 5. Zapatos, útiles 6. Zapatos, uniformes 7. Útiles escolares, uniformes 8. No recibe

Valor	Etiqueta	Casos	Ponderado	Porcentaje (Ponderado)
1	Zapatos	15	1028.0	0.1%
2	Utiles escolares	4683	314388.0	22.1%
3	Uniformes	30	2840.0	0.2%
4	Zapatos ,útiles escolares,uniforme	10502	701963.0	49.4%
5	Zapatos,útiles	791	55119.0	3.9%
6	Zapatos uniformes	90	5873.0	0.4%
7	Útiles escolares,uniforme	1777	119787.0	8.4%
8	No recibe	2192	220215.0	15.5%
Sysmiss		65556	4828049.0	

R214: ¿SE MATRICULO DURANTE ESTE AÑO LECTIVO?

Información	[Tipo= discreta] [Formato=numeric] [Rango= 1-2] [Valores perdidos =*]
Estadística [NP/ P]	[Válido=54664 / 3999766] [Inválido=30972 / 2249496]
Definición	Esta variable permitirá determinar la cobertura del servicio educativo, la población escolarizada y el déficit de atención educativa. La matrícula se define como la acción de inscripción en un Centro Educativo, para cursar estudios durante el año correspondiente. En el caso que el informante responda que dejó de estudiar en este año lectivo, tendrá que recuperarse el gasto global en la sección 8 pregunta 808 numeral 9, considerando el mismo caso de los alumnos que estudian por primera vez. Tenga en cuenta que el año lectivo comprenderá de enero hasta diciembre de 2013.
Universo	Personas de 4 años y más de edad que integran el hogar.
Fuente	El jefe/a del hogar o un miembro masculino mayor de 15 años y/o femenino mayor de 14 años.
Pregunta textual	214. ¿SE MATRICULO (...)DURANTE ESTE AÑO LECTIVO? 1. Sí 2. No

Valor	Etiqueta	Casos	Ponderado	Porcentaje (Ponderado)
1	Si	379	27343.0	0.7%
2	No	54285	3972423.0	99.3%

Archivo : SEC02 = EDUCACION

R214: ¿SE MATRICULO DURANTE ESTE AÑO LECTIVO?

Valor	Etiqueta	Casos	Ponderado	Porcentaje (Ponderado)
Sysmiss		30972	2249496.0	

R215: ¿HA ASISTIDO ALGUNA VEZ A UN CENTRO DE ENSEÑANZA?

Información	[Tipo= discreta] [Formato=numeric] [Rango= 1-2] [Valores perdidos =*]
Estadística [NP/ P]	[Válido=54664 / 3999766] [Inválido=30972 / 2249496]
Definición	Esta pregunta permite conocer si el miembro del hogar, ha asistido alguna vez a un centro de educación formal.
Universo	Personas de 4 años y más de edad que integran el hogar.
Fuente	El jefe/a del hogar o un miembro masculino mayor de 15 años y/o femenino mayor de 14 años.
Pregunta textual	215. ¿ HA ASISTIDO (...) ALGUNA VEZ A UN CENTRO DE ENSEÑANZA? 1. Sí 2. No

Valor	Etiqueta	Casos	Ponderado	Porcentaje (Ponderado)
1	Si	44376	3356633.0	83.9%
2	No	10288	643133.0	16.1%
Sysmiss		30972	2249496.0	

R216: ¿EL CENTRO DE ENSEÑANZA AL QUE ASISTIO ERA?

Información	[Tipo= discreta] [Formato=numeric] [Rango= 1-3] [Valores perdidos =*]
Estadística [NP/ P]	[Válido=44376 / 3356633] [Inválido=41260 / 2892629]
Definición	Esta pregunta está referida a conocer el cente de educación de aquellas personas que no estudian actualmente, pero asistieron. 1. Público 2. Laico 3. Religioso
Universo	Personas de 4 años y más de edad que integran el hogar.
Fuente	El jefe/a del hogar o un miembro masculino mayor de 15 años y/o femenino mayor de 14 años.
Pregunta textual	216. ¿EL CENTRO DE ENSEÑANZA AL QUE aSISTIO (...)ERA? 1. Público 2. Laico 3. Religioso

Valor	Etiqueta	Casos	Ponderado	Porcentaje (Ponderado)
1	Oficial	42401	3135869.0	93.4%
2	Laico	1828	201705.0	6.0%
3	Religioso	147	19059.0	0.6%
Sysmiss		41260	2892629.0	

R217A: NIVEL OTRO

Información	[Tipo= discreta] [Formato=numeric] [Rango= 0-8] [Valores perdidos =*]
Estadística [NP/ P]	[Válido=44376 / 3356633] [Inválido=41260 / 2892629]
Definición	<p>Esta pregunta se aplicará sólo a aquellos que en la pregunta 215 declararon haber asistido alguna vez a un centro de enseñanza (código 1).. Si la persona a la que nos referimos o el informante mismo, solo ha asistido a un Centro de Educación Inicial, poner nivel 0 y grado 0. Si una persona curso primer grado y no lo aprobó, poner nivel 1 y grado 0. El criterio para anotar el último grado que aprobó, será el del número de años que el informante haya estudiado y de acuerdo a este dato se ubicará en el nivel o grado que le corresponde. Al igual que en la pregunta 204, se refiere al último nivel o área de estudios y grado aprobado. En tal sentido, en el recuadro NIVEL anote el código que identifica al nivel más alto aprobado.</p> <p>En el recuadro GRADO, anote también al grado más alto aprobado en dicho nivel. Sí una persona estudió nivel universitario y aprobó cuatro años o cualquier otro grado pero sin obtener título en dicho nivel, y además tiene un diploma o título en</p>

Archivo : SEC02 = EDUCACION

R217A: NIVEL OTRO

	<p>otro nivel inferior, se procederá así: En pregunta 217= 4, en pregunta 219 se responderá con la opción de respuesta que corresponda al título que obtuvo en el nivel inferior al universitario. Para el caso que nos ocupa, en pregunta 219 debe responderse con código igual a 02.</p> <p>0. Educación Inicial</p> <p>1. Parvularia (1° a 3°)</p> <p>2. Básica (1° a 9°)</p> <p>3. Media (10° a 13°)</p> <p>4. Superior universitario (1° a 15°)</p> <p>5. Superior no universitario (1° a 3°)</p> <p>6. Educación especial (ciclos I,II,III,IV)</p> <p>7. Otros _____</p> <p>8. Ninguno</p>
--	---

Universo	Personas de 4 años y más de edad que integran el hogar.
-----------------	---

Fuente	El jefe/a del hogar o un miembro masculino mayor de 15 años y/o femenino mayor de 14 años.
---------------	--

Pregunta textual	<p>217A. ¿CUÁL FUE EL ÚLTIMO NIVEL ESTUDIADO Y GRADO QUE APROBÓ (...) EN ESE NIVEL?</p> <p>0. Educación Inicial</p> <p>1. Parvularia (1° a 3°)</p> <p>2. Básica (1° a 9°)</p> <p>3. Media (10° a 13°)</p> <p>4. Superior universitario (1° a 15°)</p> <p>5. Superior no universitario (1° a 3°)</p> <p>6. Educación especial (ciclos I,II,III,IV)</p> <p>7. Otros _____</p> <p>8. Ninguno</p>
-------------------------	--

Valor	Etiqueta	Casos	Ponderado	Porcentaje (Ponderado)
0	Educación Inicial	0	0.0	
1	Parvularia (1° a 3°)	21	1239.0	0.0%
2	Básica (1° a 9°)	30110	2080669.0	<div></div> 62.0%
3	Media (10° a 13°)	9082	795089.0	<div></div> 23.7%
4	Superior universitario (1° a 15°)	2512	291995.0	<div></div> 8.7%
5	Superior no universitario (1° a 3°)	716	64343.0	<div></div> 1.9%
6	Educación especial (ciclos I,II,III,IV)	30	2123.0	<div></div> 0.1%
7	Otros	0	0.0	
8	Ninguno	1905	121175.0	<div></div> 3.6%
Sysmiss		41260	2892629.0	

R217B: ¿CUAL FUE EL ULTIMO GRADO QUE APROBO EN ESE NIVEL?

Información	[Tipo= discreta] [Formato=numeric] [Rango= 1-15] [Valores perdidos =*]
--------------------	--

Estadística [NP/ P]	[Válido=42471 / 3235458] [Inválido=43165 / 3013804] [Media=6.539 / 6.851] [Desviación =3.51 / 3.556]
----------------------------	--

Definición	<p>Esta pregunta se aplicará sólo a aquellos que en la pregunta 215 declararon haber asistido alguna vez a un centro de enseñanza (código 1).. Si la persona a la que nos referimos o el informante mismo, solo ha asistido a un Centro de Educación Inicial, poner nivel 0 y grado 0. Si una persona curso primer grado y no lo aprobó, poner nivel 1 y grado 0.</p> <p>El criterio para anotar el último grado que aprobó, será el del número de años que el informante haya estudiado y de acuerdo a este dato se ubicará en el nivel o grado que le corresponde. Al igual que en la pregunta 204, se refiere al último nivel o área de estudios y grado aprobado. En tal sentido, en el recuadro NIVEL anote el código que identifica al nivel más alto aprobado.</p> <p>En el recuadro GRADO, anote también al grado más alto aprobado en dicho nivel. Sí una persona estudió nivel universitario y aprobó cuatro años o cualquier otro grado pero sin obtener título en dicho nivel, y además tiene un diploma o título en otro nivel inferior, se procederá así: En pregunta 217= 4, en pregunta 219 se responderá con la opción de respuesta que corresponda al título que obtuvo en el nivel inferior al universitario. Para el caso que nos ocupa, en pregunta 219 debe responderse con código igual a 02.</p>
-------------------	--

Universo	Personas de 4 años y más de edad que integran el hogar.
-----------------	---

Fuente	El jefe/a del hogar o un miembro masculino mayor de 15 años y/o femenino mayor de 14 años.
---------------	--

Pregunta textual	217B. ¿CUÁL FUE EL ÚLTIMO NIVEL ESTUDIADO Y GRADO QUE APROBÓ (...) EN ESE NIVEL?
-------------------------	--

Archivo : SEC02 = EDUCACION

R217B: ¿CUAL FUE EL ULTIMO GRADO QUE APROBO EN ESE NIVEL?

	0. Educación Inicial 1. Parvularia (1° a 3°) 2. Básica (1° a 9°) 3. Media (10° a 13°) 4. Superior universitario (1° a 15°) 5. Superior no universitario (1° a 3°) 6. Educación especial (ciclos I,II,III,IV) 7. Otros _____ 8. Ninguno
--	--

Valor	Etiqueta	Casos	Ponderado	Porcentaje (Ponderado)
1		1970	127616.0	3.9%
2		4112	273174.0	8.4%
3		5001	356823.0	11.0%
4		3193	217017.0	6.7%
5		3700	321851.0	9.9%
6		6014	434706.0	13.4%
7		2121	143951.0	4.4%
8		1513	110812.0	3.4%
9		5705	444091.0	13.7%
10		761	62324.0	1.9%
11		1312	96678.0	3.0%
12		7056	644621.0	19.9%
13		11	1363.0	0.0%
14		1	401.0	0.0%
15		1	30.0	0.0%
Sysmiss		43165	3013804.0	

R217OTR: Otros

Información	[Tipo= discreta] [Formato=numeric] [Valores perdidos =*]
Estadística [NP/ P]	[Válido=0 / 0] [Inválido=85636 / 6249262]
Definición	Es la especificación de la opción OTROS: ¿CUÁL FUE EL ÚLTIMO NIVEL ESTUDIADO Y GRADO QUE APROBÓ (...) EN ESE NIVEL?
Universo	Personas de 4 años y más de edad que integran el hogar.
Fuente	El jefe/a del hogar o un miembro masculino mayor de 15 años y/o femenino mayor de 14 años.
Pregunta textual	217OTR. Otros_____

Valor	Etiqueta	Casos	Ponderado	Porcentaje (Ponderado)
Sysmiss		85636	6249262.0	

R218A: ¿REPITIO ESE ULTIMO GRADO?

Información	[Tipo= discreta] [Formato=numeric] [Rango= 1-2] [Valores perdidos =*]
Estadística [NP/ P]	[Válido=39192 / 2875758] [Inválido=46444 / 3373504]
Definición	Esta pregunta se formulará a las personas que en 217 contestaron niveles de Básica y Media (2 y 3). Si la respuesta es SI, pregunte ¿NUMERO DE VECES QUE REPITIO?
Universo	Personas de 4 años y más de edad que integran el hogar.
Fuente	El jefe/a del hogar o un miembro masculino mayor de 15 años y/o femenino mayor de 14 años.
Pregunta textual	218A. ¿REPITIÓ (...) ESE ÚLTIMO GRADO? 1. Sí

Archivo : SEC02 = EDUCACION

R218A: ¿REPITIO ESE ULTIMO GRADO?

2. No

Valor	Etiqueta	Casos	Ponderado	Porcentaje (Ponderado)
1	Si	268	14317.0	0.5%
2	No	38924	2861441.0	99.5%
Sysmiss		46444	3373504.0	

R218B: N° VECES

Información	[Tipo= discreta] [Formato=numeric] [Rango= 1-7] [Valores perdidos =*]
Estadística [NP/ P]	[Válido=268 / 14317] [Inválido=85368 / 6234945] [Media=1.937 / 1.934] [Desviación =1.056 / 1.032]
Definición	Se refiere al numero de veces que repitió el grado al que esta asistiendo.
Universo	Personas de 4 años y más de edad que integran el hogar.
Fuente	El jefe/a del hogar o un miembro masculino mayor de 15 años y/o femenino mayor de 14 años.
Pregunta textual	218B. ¿REPITIÓ (...) ESE ÚLTIMO GRADO? NUMERO DE VECES

Valor	Etiqueta	Casos	Ponderado	Porcentaje (Ponderado)
1		108	5695.0	39.8%
2		104	5619.0	39.2%
3		32	1781.0	12.4%
4		16	810.0	5.7%
5		6	347.0	2.4%
6		1	17.0	0.1%
7		1	48.0	0.3%
Sysmiss		85368	6234945.0	

R219: ¿QUE TITULO O DIPLOMA OBTUVO EN EL NIVEL MAS ALTO QUE APROBO?

Información	[Tipo= discreta] [Formato=numeric] [Rango= 1-11] [Valores perdidos =*]
Estadística [NP/ P]	[Válido=42471 / 3235458] [Inválido=43165 / 3013804]
Definición	<p>La información en esta pregunta se recogerá atendiendo a los siguientes criterios:</p> <p>a- Cuando se trate de sub-comisionados y comisionados de la PNC. En este caso se anotará lo que el informante responda, ya sea el título Universitario (opción 03), si responde licenciado, ingeniero, doctor, arquitecto, etc; o diploma militar o policial (opción 5) si responde Sub-comisionado, comisionado, etc.</p> <p>b- Para los agentes de la PNC, se les anotará opción 05 (diploma militar o policial) independientemente del año aprobado. En el caso de que el PNC haya realizado estudios hasta bachillerato o universitario, poner el título que el informante reconozca.</p> <p>c- Cuando se trate de oficiales del Ejército. En este caso se anotará lo que el informante responda, ya sea el título Universitario (opción 03), si responde licenciado, ingeniero, doctor, arquitecto, etc.; o diploma militar o policial (opción 5), si responde Sub teniente, teniente, capitán, coronel, mayor, general.</p> <p>d- Cuando se trate de soldados del ejército. A este nivel no es frecuente que tengan diploma militar, por lo tanto a todo efectivo como soldado, se le deberá preguntar el último grado aprobado en el sistema educativo. Igual caso para los efectivos de la Policía Militar.</p> <p>e- Enfermeros auxiliares. Se anotarán todos los que no poseen título en esa especialidad (sean del ejército, policía o de instituciones privadas), opción 07.</p> <p>En el caso de aquellas personas con grados anteriores al último año de Bachillerato se les anotará el código 1 (NO OBTUVO); y los que obtienen diploma superior no universitario como los agrónomos, técnicos, etc. se les anotará código 11.</p> <p>En la opción de respuesta de "otros" (10), se anotarán aquellos casos que no estén considerados en las anteriores opciones, como pueden ser: contadores, oficinistas, etc. que no aprobaron previamente el bachillerato. Cuando lo reportado sea enfermera graduada, anótelos en la opción de respuesta (08); cuando sea profesora normalista o de básica, hágalo en opción (06), siempre y cuando sea graduado o sea con título; es decir, considere el título o diploma en forma genérica y no de forma específica como aparece en la boleta.</p>

Archivo : SEC02 = EDUCACION

R219: ¿QUE TITULO O DIPLOMA OBTUVO EN EL NIVEL MAS ALTO QUE APROBO?

	<p>Se pretende rescatar las personas que obtienen su título de bachillerato, con el 2° año (bachillerato general), en este caso cuando declaren grado 11 en pregunta 217, y en pregunta 219 le declare código 02 esto será correcto.</p> <p>Para los casos de personas que realizaron estudios superiores al nivel de media (bachillerato) y que obtuvieron título no universitario, se les anotará código 11. "Diploma universitario o no universitario". Ej. Agrónomos, técnicos, contadores, etc. Se presentan casos de egresados de estudios universitarios que están fuera del sistema educativo y no se recupera el título obtenido. Para los egresados, así como para lo que están haciendo el año social, el recorrido en el cuestionario será el siguiente: 203 = 2 y pase a 214 a responder de acuerdo al caso que se le presente y siga la secuencia; en 217 anote código igual a 4 y en el espacio correspondiente al grado, anota el dato de acuerdo al número de años de estudio aprobados de la carrera estudiada; y en R219 conteste con código igual a 02.</p> <p>Sí una persona estudió nivel universitario y aprobó cuarto año o más y además NO tiene un diploma a nivel inferior, se procederá así: pregunta 217= 4 y pregunta 219 debe responderse con código igual a 02 (bachiller).</p> <p>Sí una persona estudia o estudió nivel universitario y además NO tiene un diploma técnico después de bachillerato, se procederá así: pregunta 217= 4 y pregunta 219 debe responderse con código igual a 02 (bachiller).</p> <p>Para los casos de personas que realizaron estudios superiores, después del bachillerato y obtuvieron un título no universitario, se les anotará código 11. "Diploma universitario y no universitario"</p>
--	---

Universo	Personas de 4 años y más de edad que integran el hogar.
Fuente	El jefe/a del hogar o un miembro masculino mayor de 15 años y/o femenino mayor de 14 años.
Pregunta textual	<p>219. ¿QUÉ TÍTULO O DIPLOMA OBTUVO (...) EN EL NIVEL MÁS ALTO QUE APROBÓ?</p> <p>1.No obtuvo</p> <p>2. Bachiller</p> <p>3. Título universitario</p> <p>4. Post-grado</p> <p>5. Diploma militar o policial</p> <p>6. Profesorado</p> <p>7. Enfermero(a) auxiliar</p> <p>8. Enfermero(a) graduado</p> <p>9. Trabajador(a) social</p> <p>10.Otros _____</p> <p>11. Diploma universitario y no universitario</p>

Valor	Etiqueta	Casos	Ponderado	Porcentaje (Ponderado)
1	No obtuvo	31283	2175919.0	67.3%
2	Bachiller	8516	772422.0	23.9%
3	Título universitario	1409	172219.0	5.3%
4	Post-grado	60	11310.0	0.3%
5	Diploma militar o policial	98	6967.0	0.2%
6	Profesorado	506	44283.0	1.4%
7	Enfermero(a) auxiliar	93	6400.0	0.2%
8	Enfermero(a) graduado	38	2660.0	0.1%
9	Trabajador social	2	79.0	0.0%
10	Otros	30	3208.0	0.1%
11	Diploma universitario y no universitario	436	39991.0	1.2%
Sysmiss		43165	3013804.0	

R219OTRO: OTRO

Información	[Tipo= discreta] [Formato=numeric] [Rango= 1-9] [Valores perdidos =*]
Estadística [NP/ P]	[Válido=30 / 3208] [Inválido=85606 / 6246054] [Media=2.467 / 2.365] [Desviación =2.097 / 2.305]
Definición	Es la especificación de la opción OTROS: ¿QUE TITULO O DIPLOMA OBTUVO EN EL NIVEL MAS ALTO QUE APROBO?
Universo	Personas de 4 años y más de edad que integran el hogar.
Fuente	El jefe/a del hogar o un miembro masculino mayor de 15 años y/o femenino mayor de 14 años.

Archivo : SEC02 = EDUCACION

R219OTRO: OTRO

Pregunta textual 219 OTRO. Otros_____

Valor	Etiqueta	Casos	Ponderado	Porcentaje (Ponderado)
1		16	2034.0	<div></div> 63.4%
2		4	287.0	<div></div> 8.9%
3		2	77.0	<div></div> 2.4%
4		2	254.0	<div></div> 7.9%
5		3	270.0	<div></div> 8.4%
6		2	64.0	<div></div> 2.0%
9		1	222.0	<div></div> 6.9%
Sysmiss		85606	6246054.0	

R220: ¿PORQUE NO ESTUDIA ACTUALMENTE?

Información [Tipo= discreta] [Formato=numeric] [Rango= 1-17] [Valores perdidos =*]

Estadística [NP/ P] [Válido=54664 / 3999766] [Inválido=30972 / 2249496]

Definición

Conocer el motivo por el cual la persona no asiste a un centro de educación formal

1. Necesita trabajar
2. Causas del hogar
3. Muy caro
4. Enfermedad
5. Discapacidad
6. Padre y/o madre no quieren
7. Por la edad
8. Finalizó sus estudios
9. No hay escuela cercana
- 10 No le interesa
11. Repite mucho
12. Quehaceres domésticos
13. Centro de enseñanza
14. No hay escuela para adultos
15. Por embarazo
16. Por maternidad
17. Otros _____

Universo Personas de 4 años y más de edad que integran el hogar.

Fuente El jefe/a del hogar o un miembro masculino mayor de 15 años y/o femenino mayor de 14 años.

Pregunta textual 220. ¿POR QUÉ NO ESTUDIA (...) ACTUALMENTE?

1. Necesita trabajar
2. Causas del hogar
3. Muy caro
4. Enfermedad
5. Discapacidad
6. Padre y/o madre no quieren
7. Por la edad
8. Finalizó sus estudios
9. No hay escuela cercana
- 10 No le interesa
11. Repite mucho
12. Quehaceres domésticos
13. Centro de enseñanza inhabilitado
14. No hay escuela para adultos
15. Por embarazo
16. Por maternidad
17. Otros _____

Valor	Etiqueta	Casos	Ponderado	Porcentaje (Ponderado)
1	Necesita trabajar	19326	1493394.0	<div></div> 37.3%

Archivo : SEC02 = EDUCACION

R220: ¿PORQUE NO ESTUDIA ACTUALMENTE?

Valor	Etiqueta	Casos	Ponderado	Porcentaje (Ponderado)
2	Causas del hogar	3009	217843.0	5.4%
3	Muy caro	4264	350006.0	8.8%
4	Enfermedad	610	41209.0	1.0%
5	Discapacidad	512	35184.0	0.9%
6	Padre y/o madre no quieren	702	44255.0	1.1%
7	Por la edad	8551	631520.0	15.8%
8	Finalizó sus estudios	599	74268.0	1.9%
9	No hay escuela cercana	254	14471.0	0.4%
10	No le interesa	9904	644835.0	16.1%
11	Repite mucho	27	1392.0	0.0%
12	Quehaceres domésticos	5364	358394.0	9.0%
13	Centro de enseñanza inhabilitado	4	324.0	0.0%
14	No hay escuela para adultos	1202	70463.0	1.8%
15	Por embarazo	13	1062.0	0.0%
16	Por maternidad	13	615.0	0.0%
17	Otros	310	20531.0	0.5%
Sysmiss		30972	2249496.0	

R220OTR: R220OTR

Información	[Tipo= continua] [Formato=numeric] [Rango= 1-64] [Valores perdidos =*]
Estadística [NP/ P]	[Válido=310 / 20531] [Inválido=85326 / 6228731] [Media=15.658 / 17.475] [Desviación =16.37 / 17.67]
Definición	Es la especificación de la opción OTROS: ¿PORQUE NO ESTUDIA ACTUALMENTE?
Universo	Personas de 4 años y más de edad que integran el hogar.
Fuente	El jefe/a del hogar o un miembro masculino mayor de 15 años y/o femenino mayor de 14 años.
Pregunta textual	220OTR. Otros_____

R221A: ¿(...) SINTONIZA O VE EL CANAL 10 DE TV?

Información	[Tipo= discreta] [Formato=numeric] [Rango= 1-3] [Valores perdidos =*]
Estadística [NP/ P]	[Válido=70208 / 5185699] [Inválido=15428 / 1063563]
Definición	Co esta pregunta se está investigando, la cobertura que tiene el Ministerio de Educación con dicho medio de comunicación. 1. Sí 2. No 3. No aplica
Universo	Personas de 4 años y más de edad que integran el hogar.
Fuente	El jefe/a del hogar o un miembro masculino mayor de 15 años y/o femenino mayor de 14 años.
Pregunta textual	221a). ¿(...) SINTONIZA O VE EL CANAL 10 DE TV? 1. Sí 2. No 3. No aplica

Valor	Etiqueta	Casos	Ponderado	Porcentaje (Ponderado)
1	Sí	25136	2056915.0	39.7%
2	No	33671	2454728.0	47.3%
3	No aplica	11401	674056.0	13.0%
Sysmiss		15428	1063563.0	

Archivo : SEC02 = EDUCACION

R221B: PORQUE

Información	[Tipo= discreta] [Formato=numeric] [Rango= 1-3] [Valores perdidos =*]
Estadística [NP/ P]	[Válido=33671 / 2454728] [Inválido=51965 / 3794534]
Definición	Motivo por el cual la persona no ve canal 10 de TV 1. No le gusta 2. No le llega la señal 3. Otros_____
Universo	Personas de 4 años y más de edad que integran el hogar.
Fuente	El jefe/a del hogar o un miembro masculino mayor de 15 años y/o femenino mayor de 14 años.
Pregunta textual	221b). ¿Por qué? 1. No le gusta 2. No le llega la señal 3. Otros_____

Valor	Etiqueta	Casos	Ponderado	Porcentaje (Ponderado)
1	No le gusta	16074	1383555.0	56.4%
2	No le llega la señal	16841	1002471.0	40.8%
3	Otros	756	68702.0	2.8%
Sysmiss		51965	3794534.0	

R221BOTR: OTRO

Información	[Tipo= discreta] [Formato=numeric] [Rango= 1-12] [Valores perdidos =*]
Estadística [NP/ P]	[Válido=756 / 68702] [Inválido=84880 / 6180560] [Media=2.134 / 2.146] [Desviación =0.942 / 0.886]
Definición	Es la especificación de la opción OTROS: ¿PORQUE?
Universo	Personas de 4 años y más de edad que integran el hogar.
Fuente	El jefe/a del hogar o un miembro masculino mayor de 15 años y/o femenino mayor de 14 años.
Pregunta textual	221BOTR. Otros_____

Valor	Etiqueta	Casos	Ponderado	Porcentaje (Ponderado)
1		3	90.0	0.1%
2		725	65016.0	94.6%
3		15	2381.0	3.5%
7		6	603.0	0.9%
8		2	288.0	0.4%
11		3	259.0	0.4%
12		2	65.0	0.1%
Sysmiss		84880	6180560.0	

R222: QUÉ PROGRAMAS EDUCATIVOS LE GUSTARÍA VER A (...) EN EL CANAL 10?

Información	[Tipo= discreta] [Formato=numeric] [Rango= 1-9] [Valores perdidos =*]
Estadística [NP/ P]	[Válido=25136 / 2056915] [Inválido=60500 / 4192347]
Definición	Esta pregunta se refiere a nuevos programas que al informante le gustaría que el canal 10 transmitiera, sin mencionar los programas que ya existen. Conocer cuales son los programas que a la población le gustaria ver. 1. Didácticos 2. Documentales 3. Ciencia y tecnología 4. Historia 5. Literatura 6. Caricaturas 7. Noticias 8. Deportes

Archivo : SEC02 = EDUCACION

R222: QUÉ PROGRAMAS EDUCATIVOS LE GUSTARÍA VER A (...) EN EL CANAL 10?

	9. Otros. _____
Universo	Personas de 4 años y más de edad que integran el hogar.
Fuente	El jefe/a del hogar o un miembro masculino mayor de 15 años y/o femenino mayor de 14 años.
Pregunta textual	222. ¿QUÉ PROGRAMAS EDUCATIVOS LE GUSTARÍA VER A (...) EN EL CANAL 10? 1. Didácticos 2. Documentales 3. Ciencia y tecnología 4. Historia 5. Literatura 6. Caricaturas 7. Noticias 8. Deportes 9. Otros. _____

Valor	Etiqueta	Casos	Ponderado	Porcentaje (Ponderado)
1	Didácticos	1373	114542.0	5.6%
2	Documentales	8209	679188.0	33.0%
3	Ciencia y tecnología	3473	293129.0	14.3%
4	Historia	2492	221052.0	10.7%
5	Literatura	228	23700.0	1.2%
6	Caricaturas	3941	299436.0	14.6%
7	Noticias	3465	267400.0	13.0%
8	Deportes	728	60488.0	2.9%
9	Otros	1227	97980.0	4.8%
Sysmiss		60500	4192347.0	

R222OTR: OTRO

Información	[Tipo= continua] [Formato=numeric] [Rango= 1-30] [Valores perdidos =*]
Estadística [NP/ P]	[Válido=1227 / 97980] [Inválido=84409 / 6151282] [Media=6.743 / 6.497] [Desviación =5.797 / 5.534]
Definición	Es la especificación de la opción OTROS: ¿QUÉ PROGRAMAS EDUCATIVOS LE GUSTARÍA VER A (...) EN EL CANAL 10?
Universo	Personas de 4 años y más de edad que integran el hogar.
Fuente	El jefe/a del hogar o un miembro masculino mayor de 15 años y/o femenino mayor de 14 años.
Pregunta textual	222OTR. Otros _____

# R2231: Matricula no gasto				
Información		[Tipo= discreta] [Formato=numeric] [Rango= 0-1] [Valores perdidos =*]		
Estadística [NP/ P]		[Válido=25155 / 1855492] [Inválido=60481 / 4393770] [Media=0.86 / 0.788] [Desviación =0.347 / 0.408]		
Definición		EN LA COLUMNA NO GASTO, NO APLICA: Encierre en círculo el número uno (1) que aparece en esta columna cuando no exista gasto en el rubro específico. Esta pregunta se refiere específicamente al gasto en matricula incurrido el año anterior. Para el caso de estudiantes que terminaron su año educativo, y que actualmente se encuentran en el periodo vacacional, dentro del desarrollo de la secuencia de la boleta, se considerarán estudiando el grado que cursaron el año recién terminado. MATRICULA: En esta información incluya la cuota social o cuota de padres de familia, seguro de vida, médico hospitalario, en este último caso se refiere a las instituciones privadas. Asimismo, tenga presente que la información debe anotarse en dólares, considerando tomar los datos en cifras enteras aproximadas al mayor.		
Universo		Personas de 4 años y más de edad que integran el hogar.		
Fuente		El jefe/a del hogar o un miembro masculino mayor de 15 años y/o femenino mayor de 14 años.		
Pregunta textual		2231. ¿ A CUÁNTO ASCIENDE EL GASTO ANUAL DE (...) EN MATRICULA? ¿ Matricula no gasto		
Valor	Etiqueta	Casos	Ponderado	Porcentaje (Ponderado)
0		3525	392652.0	21.2%
1		21630	1462840.0	78.8%
Sysmiss		60481	4393770.0	
# R2232: Matrícula monto gastado				
Información		[Tipo= continua] [Formato=numeric] [Rango= 1-3500] [Valores perdidos =*]		
Estadística [NP/ P]		[Válido=3417 / 383586] [Inválido=82219 / 5865676] [Media=81.32 / 90.727] [Desviación =115.391 / 114.233]		
Definición		EN LA COLUMNA MONTO GASTADO: Anote la cantidad de dinero que gastó el hogar en el rubro específico (matrícula, útiles escolares, etc.). Esta pregunta se refiere específicamente al gasto en matricula incurrido el año anterior. Para el caso de estudiantes que terminaron su año educativo, y que actualmente se encuentran en el periodo vacacional, dentro del desarrollo de la secuencia de la boleta, se considerarán estudiando el grado que cursaron el año recién terminado. MATRICULA: En esta información incluya la cuota social o cuota de padres de familia, seguro de vida, médico hospitalario, en este último caso se refiere a las instituciones privadas. Asimismo, tenga presente que la información debe anotarse en dólares, considerando tomar los datos en cifras enteras aproximadas al mayor.		
Universo		Personas de 4 años y más de edad que integran el hogar.		
Fuente		El jefe/a del hogar o un miembro masculino mayor de 15 años y/o femenino mayor de 14 años.		
Pregunta textual		2232. ¿ A CUÁNTO ASCIENDE EL GASTO ANUAL DE (...) EN MATRICULA? monto gastado		
# R2233: Matrícula monto donado				
Información		[Tipo= continua] [Formato=numeric] [Rango= 0-320] [Valores perdidos =*]		
Estadística [NP/ P]		[Válido=115 / 9981] [Inválido=85521 / 6239281] [Media=85.315 / 79.364] [Desviación =80.365 / 80.227]		
Definición		EN LA COLUMNA MONTO DONADO: Anote la cantidad de dinero que fue obsequiada al hogar por particulares, familiares, amigos o instituciones para sufragar gastos en el rubro específico. El período de referencia de esta pregunta es el último año lectivo, para determinarlo debe tomar como base 2012. MATRICULA: En esta información incluya la cuota social o cuota de padres de familia, seguro de vida, médico hospitalario, en este último caso se refiere a las instituciones privadas. Asimismo, tenga presente que la información debe anotarse en dólares, considerando tomar los datos en cifras enteras aproximadas al mayor.		
Universo		Personas de 4 años y más de edad que integran el hogar.		
Fuente		El jefe/a del hogar o un miembro masculino mayor de 15 años y/o femenino mayor de 14 años.		
Pregunta textual		2233. ¿ A CUÁNTO ASCIENDE EL GASTO ANUAL DE (...) EN MATRICULA? monto donado		
# R2234: Matrícula Otros				
Información		[Tipo= discreta] [Formato=numeric] [Rango= 0-5] [Valores perdidos =*]		
Estadística [NP/ P]		[Válido=3 / 319] [Inválido=85633 / 6248943] [Media=1.667 / 0.564] [Desviación =2.887 / 1.585]		

# R2234: Matrícula Otros				
Definición		Es la especificación de la opción OTROS: ¿ A CUÁNTO ASCIENDE EL GASTO ANUAL DE (...) EN MATRICULA?		
Universo		Personas de 4 años y más de edad que integran el hogar.		
Fuente		El jefe/a del hogar o un miembro masculino mayor de 15 años y/o femenino mayor de 14 años.		
Pregunta textual		2234. ¿ A CUÁNTO ASCIENDE EL GASTO ANUAL DE (...) EN MATRICULA? Otros		
Valor	Etiqueta	Casos	Ponderado	Porcentaje (Ponderado)
0		2	283.0	<div><div></div></div> 88.7%
5		1	36.0	<div><div></div></div> 11.3%
Sysmiss		85633	6248943.0	

# R223A1: Matricula no gasto				
Información	[Tipo= discreta] [Formato=numeric] [Rango= 0-1] [Valores perdidos =*]			
Estadística [NP/ P]	[Válido=25156 / 1855613] [Inválido=60480 / 4393649] [Media=0.342 / 0.312] [Desviación =0.474 / 0.463]			
Definición	EN LA COLUMNA NO GASTO, NO APLICA: Encierre en círculo el número uno (1) que aparece en esta columna cuando no exista gasto en el rubro específico. UTILES: En esta información incluirá todo gasto realizado en la compra de útiles escolares. Asimismo, tenga presente que la información debe anotarse en dólares.			
Universo	Personas de 4 años y más de edad que integran el hogar.			
Fuente	El jefe/a del hogar o un miembro masculino mayor de 15 años y/o femenino mayor de 14 años.			
Pregunta textual	223A1. ¿A CUÁNTO ASCIENDE EL GASTO ANUAL DE (...)EN UTILES? no gasto			
Valor	Etiqueta	Casos	Ponderado	Porcentaje (Ponderado)
0		16550	1276425.0	<div><div></div></div> 68.8%
1		8606	579188.0	<div><div></div></div> 31.2%
Sysmiss		60480	4393649.0	

# R223A2: Monto Gasto	
Información	[Tipo= continua] [Formato=numeric] [Rango= 0-2000] [Valores perdidos =*]
Estadística [NP/ P]	[Válido=16200 / 1252590] [Inválido=69436 / 4996672] [Media=20.036 / 23.76] [Desviación =31.686 / 36.151]
Definición	EN LA COLUMNA MONTO GASTADO UTILES: En esta información incluirá todo gasto realizado en la compra de útiles escolares. Asimismo, tenga presente que la información debe anotarse en dólares.
Universo	Personas de 4 años y más de edad que integran el hogar.
Fuente	El jefe/a del hogar o un miembro masculino mayor de 15 años y/o femenino mayor de 14 años.
Pregunta textual	223A2. ¿A CUÁNTO ASCIENDE EL GASTO ANUAL DE (...)EN UTILES? Monto Gasto

# R223A3: Monto Donado	
Información	[Tipo= continua] [Formato=numeric] [Rango= 1.2-437] [Valores perdidos =*]
Estadística [NP/ P]	[Válido=407 / 28224] [Inválido=85229 / 6221038] [Media=21.147 / 23.152] [Desviación =28.799 / 27.106]
Definición	EN LA COLUMNA MONTO DONADO UTILES: En esta información incluirá todo gasto realizado en la compra de útiles escolares. Asimismo, tenga presente que la información debe anotarse en dólares.
Universo	Personas de 4 años y más de edad que integran el hogar.
Fuente	El jefe/a del hogar o un miembro masculino mayor de 15 años y/o femenino mayor de 14 años.
Pregunta textual	223A3. ¿A CUÁNTO ASCIENDE EL GASTO ANUAL DE (...)EN UTILES? Monto Donado

# R223A4: Otros	
Información	[Tipo= discreta] [Formato=numeric] [Rango= 0-7] [Valores perdidos =*]
Estadística [NP/ P]	[Válido=3 / 162] [Inválido=85633 / 6249100] [Media=3.833 / 2.988] [Desviación =3.547 / 2.755]

# R223A4: Otros				
Definición		Es la especificación de la opción OTROS: ¿A CUÁNTO ASCIENDE EL GASTO ANUAL DE (...) EN UTILES?		
Universo		Personas de 4 años y más de edad que integran el hogar.		
Fuente		El jefe/a del hogar o un miembro masculino mayor de 15 años y/o femenino mayor de 14 años.		
Pregunta textual		223A3. ¿A CUÁNTO ASCIENDE EL GASTO ANUAL DE (...)EN UTILES? Monto Donado		
Valor	Etiqueta	Casos	Ponderado	Porcentaje (Ponderado)
0		1	70.0	<div><div></div></div> 43.2%
4.5		1	64.0	<div><div></div></div> 39.5%
7		1	28.0	<div><div></div></div> 17.3%
Sysmiss		85633	6249100.0	
# R223B1: No Gasto				
Información		[Tipo= discreta] [Formato=numeric] [Rango= 0-1] [Valores perdidos =*]		
Estadística [NP/ P]		[Válido=25156 / 1855613] [Inválido=60480 / 4393649] [Media=0.782 / 0.745] [Desviación =0.413 / 0.436]		
Definición		EN LA COLUMNA NO GASTO, NO APLICA: Encierre en círculo el número uno (1) que aparece en esta columna cuando no exista gasto en el rubro específico. UNIFORMES ESCOLARES: Anote todo gasto realizado en la hechura o compra de uniformes. Asimismo, tenga presente que la información debe anotarse en dólares y cifras enteras aproximada al mayor.		
Universo		Personas de 4 años y más de edad que integran el hogar.		
Fuente		El jefe/a del hogar o un miembro masculino mayor de 15 años y/o femenino mayor de 14 años.		
Pregunta textual		223B1. ¿A CUÁNTO ASCIENDE EL GASTO ANUAL DE (...) EN UNIFORMES? No Gasto		
Valor	Etiqueta	Casos	Ponderado	Porcentaje (Ponderado)
0		5474	472614.0	<div><div></div></div> 25.5%
1		19682	1382999.0	<div><div></div></div> 74.5%
Sysmiss		60480	4393649.0	
# R223B2: Monto Gasto				
Información		[Tipo= continua] [Formato=numeric] [Rango= 1.5-320] [Valores perdidos =*]		
Estadística [NP/ P]		[Válido=5350 / 463348] [Inválido=80286 / 5785914] [Media=25.47 / 29.626] [Desviación =21.728 / 26.042]		
Definición		EN LA COLUMNA MONTO GASTADO UNIFORMES ESCOLARES: Anote todo gasto realizado en la hechura o compra de uniformes. Asimismo, tenga presente que la información debe anotarse en dólares y cifras enteras aproximada al mayor.		
Universo		Personas de 4 años y más de edad que integran el hogar.		
Fuente		El jefe/a del hogar o un miembro masculino mayor de 15 años y/o femenino mayor de 14 años.		
Pregunta textual		223B2. ¿A CUÁNTO ASCIENDE EL GASTO ANUAL DE (...) EN UNIFORMES? Monto Gasto		
# R223B3: Monto Donado				
Información		[Tipo= continua] [Formato=numeric] [Rango= 5-200] [Valores perdidos =*]		
Estadística [NP/ P]		[Válido=139 / 11385] [Inválido=85497 / 6237877] [Media=24.237 / 25.418] [Desviación =21.359 / 20.225]		
Definición		EN LA COLUMNA MONTO DONADO UNIFORMES ESCOLARES: Anote todo gasto realizado en la hechura o compra de uniformes. Asimismo, tenga presente que la información debe anotarse en dólares y cifras enteras aproximada al mayor.		
Universo		Personas de 4 años y más de edad que integran el hogar.		
Fuente		El jefe/a del hogar o un miembro masculino mayor de 15 años y/o femenino mayor de 14 años.		
Pregunta textual		223B3. ¿A CUÁNTO ASCIENDE EL GASTO ANUAL DE (...) EN UNIFORMES? Monto Donado		
# R223B4: Otros				
Información		[Tipo= discreta] [Formato=numeric] [Rango= 0-12] [Valores perdidos =*]		
Estadística [NP/ P]		[Válido=4 / 180] [Inválido=85632 / 6249082] [Media=4.5 / 3.667] [Desviación =5.745 / 4.805]		

# R223B4: Otros				
Definición		Es la especificación de la opción OTROS: ¿A CUÁNTO ASCIENDE EL GASTO ANUAL DE (...) EN UNIFORMES?		
Universo		Personas de 4 años y más de edad que integran el hogar.		
Fuente		El jefe/a del hogar o un miembro masculino mayor de 15 años y/o femenino mayor de 14 años.		
Pregunta textual		223B4. ¿A CUÁNTO ASCIENDE EL GASTO ANUAL DE (...) EN UNIFORMES? Otros		
Valor	Etiqueta	Casos	Ponderado	Porcentaje (Ponderado)
0		2	106.0	<div><div></div></div> 58.9%
6		1	38.0	<div><div></div></div> 21.1%
12		1	36.0	<div><div></div></div> 20.0%
Sysmiss		85632	6249082.0	
# R223C1: Textos No Gasto				
Información		[Tipo= discreta] [Formato=numeric] [Rango= 0-1] [Valores perdidos =*]		
Estadística [NP/ P]		[Válido=25156 / 1855613] [Inválido=60480 / 4393649] [Media=0.423 / 0.404] [Desviación =0.494 / 0.491]		
Definición		EN LA COLUMNA NO GASTO, NO APLICA: Encierre en círculo el número uno (1) que aparece en esta columna cuando no exista gasto en el rubro específico. TEXTOS: En esta información incluirá todo gasto realizado en la compra de textos escolares. Asimismo, tenga presente que la información debe anotarse en dólares y cifras enteras aproximada al mayor.		
Universo		Personas de 4 años y más de edad que integran el hogar.		
Fuente		El jefe/a del hogar o un miembro masculino mayor de 15 años y/o femenino mayor de 14 años.		
Pregunta textual		223C1. ¿A CUÁNTO ASCIENDE EL GASTO ANUAL DE (...) EN TEXTOS? No Gasto		
Valor	Etiqueta	Casos	Ponderado	Porcentaje (Ponderado)
0		14526	1105602.0	<div><div></div></div> 59.6%
1		10630	750011.0	<div><div></div></div> 40.4%
Sysmiss		60480	4393649.0	
# R223C2: Textos Monto Gasto				
Información		[Tipo= continua] [Formato=numeric] [Rango= 0-1200] [Valores perdidos =*]		
Estadística [NP/ P]		[Válido=10455 / 825195] [Inválido=75181 / 5424067] [Media=23.891 / 30.165] [Desviación =42.03 / 48.404]		
Definición		EN LA COLUMNA MONTO GASTADO TEXTOS: En esta información incluirá todo gasto realizado en la compra de textos escolares. Asimismo, tenga presente que la información debe anotarse en dólares y cifras enteras aproximada al mayor.		
Universo		Personas de 4 años y más de edad que integran el hogar.		
Fuente		El jefe/a del hogar o un miembro masculino mayor de 15 años y/o femenino mayor de 14 años.		
Pregunta textual		223C2. ¿A CUÁNTO ASCIENDE EL GASTO ANUAL DE (...) EN TEXTOS? Monto Gasto		
# R223C3: Textos Monto Donado				
Información		[Tipo= continua] [Formato=numeric] [Rango= 1-500] [Valores perdidos =*]		
Estadística [NP/ P]		[Válido=6340 / 446017] [Inválido=79296 / 5803245] [Media=15.159 / 15.563] [Desviación =11.956 / 14.544]		
Definición		EN LA COLUMNA MONTO DONADO TEXTOS: En esta información incluirá todo gasto realizado en la compra de textos escolares. Asimismo, tenga presente que la información debe anotarse en dólares y cifras enteras aproximada al mayor.		
Universo		Personas de 4 años y más de edad que integran el hogar.		
Fuente		El jefe/a del hogar o un miembro masculino mayor de 15 años y/o femenino mayor de 14 años.		
Pregunta textual		223C3. ¿A CUÁNTO ASCIENDE EL GASTO ANUAL DE (...) EN TEXTOS? Monto Donado		
# R223C4: Textos Otros				
Información		[Tipo= discreta] [Formato=numeric] [Rango= 0-5] [Valores perdidos =*]		
Estadística [NP/ P]		[Válido=8 / 634] [Inválido=85628 / 6248628] [Media=2.375 / 1.727] [Desviación =2.56 / 2.278]		

# R223C4: Textos Otros				
Definición		Es la especificación de la opción OTROS: ¿A CUÁNTO ASCIENDE EL GASTO ANUAL DE (...) EN TEXTOS?		
Universo		Personas de 4 años y más de edad que integran el hogar.		
Fuente		El jefe/a del hogar o un miembro masculino mayor de 15 años y/o femenino mayor de 14 años.		
Pregunta textual		223C4. ¿A CUÁNTO ASCIENDE EL GASTO ANUAL DE (...) EN TEXTOS? Otros		
Valor	Etiqueta	Casos	Ponderado	Porcentaje (Ponderado)
0		4	400.0	<div></div> 63.1%
4		1	75.0	<div></div> 11.8%
5		3	159.0	<div></div> 25.1%
Sysmiss		85628	6248628.0	
# R223D1: Calzado escolar No Gasto				
Información		[Tipo= discreta] [Formato=numeric] [Rango= 0-1] [Valores perdidos =*]		
Estadística [NP/ P]		[Válido=25154 / 1855535] [Inválido=60482 / 4393727] [Media=0.721 / 0.683] [Desviación =0.448 / 0.465]		
Definición		EN LA COLUMNA NO GASTO, NO APLICA: Encierre en círculo el número uno (1) que aparece en esta columna cuando no exista gasto en el rubro específico. CALZADO ESCOLAR: Anote todo gasto realizado en la compra de zapatos ya sean tenis, de vestir etc. que sean utilizados para asistir al centro de estudios. Asimismo, tenga presente que la información debe anotarse en dólares.		
Universo		Personas de 4 años y más de edad que integran el hogar.		
Fuente		El jefe/a del hogar o un miembro masculino mayor de 15 años y/o femenino mayor de 14 años.		
Pregunta textual		223D1. ¿A CUÁNTO ASCIENDE EL GASTO ANUAL DE (...) EN CALZADO ESCOLAR? No Gasto		
Valor	Etiqueta	Casos	Ponderado	Porcentaje (Ponderado)
0		7012	589006.0	<div></div> 31.7%
1		18142	1266529.0	<div></div> 68.3%
Sysmiss		60482	4393727.0	
# R223D2: Calzado escolar Monto Gasto				
Información		[Tipo= continua] [Formato=numeric] [Rango= 3-400] [Valores perdidos =*]		
Estadística [NP/ P]		[Válido=6857 / 576552] [Inválido=78779 / 5672710] [Media=25.898 / 28.036] [Desviación =19.623 / 22.481]		
Definición		EN LA COLUMNA MONTO GASTADO CALZADO ESCOLAR: Anote todo gasto realizado en la compra de zapatos ya sean tenis, de vestir etc. que sean utilizados para asistir al centro de estudios. Asimismo, tenga presente que la información debe anotarse en dólares.		
Universo		Personas de 4 años y más de edad que integran el hogar.		
Fuente		El jefe/a del hogar o un miembro masculino mayor de 15 años y/o femenino mayor de 14 años.		
Pregunta textual		223D2. ¿A CUÁNTO ASCIENDE EL GASTO ANUAL DE (...) EN CALZADO ESCOLAR? Monto Gasto		
# R223D3: Calzado escolar Monto Donado				
Información		[Tipo= continua] [Formato=numeric] [Rango= 5-144] [Valores perdidos =*]		
Estadística [NP/ P]		[Válido=171 / 13744] [Inválido=85465 / 6235518] [Media=25.456 / 26.866] [Desviación =16.285 / 16.721]		
Definición		EN LA COLUMNA MONTO DONADO CALZADO ESCOLAR: Anote todo gasto realizado en la compra de zapatos ya sean tenis, de vestir etc. que sean utilizados para asistir al centro de estudios. Asimismo, tenga presente que la información debe anotarse en dólares.		
Universo		Personas de 4 años y más de edad que integran el hogar.		
Fuente		El jefe/a del hogar o un miembro masculino mayor de 15 años y/o femenino mayor de 14 años.		
Pregunta textual		223D3. ¿A CUÁNTO ASCIENDE EL GASTO ANUAL DE (...) EN CALZADO ESCOLAR? Monto Donado		
# R223D4: Calzado escolar Otros				
Información		[Tipo= discreta] [Formato=numeric] [Valores perdidos =*]		

# R223D4: Calzado escolar Otros				
Estadística [NP/ P]		[Válido=0 / 0] [Inválido=85636 / 6249262]		
Definición		Es la especificación de la opción OTROS: ¿A CUÁNTO ASCIENDE EL GASTO ANUAL DE (...) EN CALZADO ESCOLAR?		
Universo		Personas de 4 años y más de edad que integran el hogar.		
Fuente		El jefe/a del hogar o un miembro masculino mayor de 15 años y/o femenino mayor de 14 años.		
Pregunta textual		223D4. ¿A CUÁNTO ASCIENDE EL GASTO ANUAL DE (...) EN CALZADO ESCOLAR? Otros		
Valor	Etiqueta	Casos	Ponderado	Porcentaje (Ponderado)
Sysmiss		85636	6249262.0	
# R223E1: Cuota padres de familia No Gasto				
Información		[Tipo= discreta] [Formato=numeric] [Rango= 0-1] [Valores perdidos =*]		
Estadística [NP/ P]		[Válido=25156 / 1855613] [Inválido=60480 / 4393649] [Media=0.996 / 0.995] [Desviación =0.0648 / 0.0696]		
Definición		EN LA COLUMNA NO GASTO, NO APLICA: Encierre en círculo el número uno (1) que aparece en esta columna cuando no exista gasto en el rubro específico. CUOTA DE PADRES DE FAMILIA: Anotar el gasto realizado en algunos centros escolares en concepto de aporte anual a la sociedad de padres de familia. En el caso que el aporte sea mensual este debe anualizarse. Sin importar para que lo utiliza la institución. Tener cuidado de no duplicar valores, en el caso que la cuota de padres de familia sea una por familia independientemente del número de hijos que estudien en la misma institución.		
Universo		Personas de 4 años y más de edad que integran el hogar.		
Fuente		El jefe/a del hogar o un miembro masculino mayor de 15 años y/o femenino mayor de 14 años.		
Pregunta textual		223E1. ¿A CUÁNTO ASCIENDE EL GASTO ANUAL DE (...) EN CUOTA DE PADRES/MADRES DE FAMILIA? No Gasto		
Valor	Etiqueta	Casos	Ponderado	Porcentaje (Ponderado)
0		106	9039.0	0.5%
1		25050	1846574.0	99.5%
Sysmiss		60480	4393649.0	
# R223E2: Cuota padres de familia Monto Gasto				
Información		[Tipo= continua] [Formato=numeric] [Rango= 0.5-100] [Valores perdidos =*]		
Estadística [NP/ P]		[Válido=106 / 9039] [Inválido=85530 / 6240223] [Media=12.939 / 19.029] [Desviación =22.809 / 29.039]		
Definición		EN LA COLUMNA MONTO GASTADO CUOTA DE PADRES DE FAMILIA: Anotar el gasto realizado en algunos centros escolares en concepto de aporte anual a la sociedad de padres de familia. En el caso que el aporte sea mensual este debe anualizarse. Sin importar para que lo utiliza la institución. Tener cuidado de no duplicar valores, en el caso que la cuota de padres de familia sea una por familia independientemente del número de hijos que estudien en la misma institución.		
Universo		Personas de 4 años y más de edad que integran el hogar.		
Fuente		El jefe/a del hogar o un miembro masculino mayor de 15 años y/o femenino mayor de 14 años.		
Pregunta textual		223E2. ¿A CUÁNTO ASCIENDE EL GASTO ANUAL DE (...) EN CUOTA DE PADRES/MADRES DE FAMILIA? Monto Gasto		
# R223E3: Cuota padres de familia Monto Donado				
Información		[Tipo= discreta] [Formato=numeric] [Valores perdidos =*]		
Estadística [NP/ P]		[Válido=0 / 0] [Inválido=85636 / 6249262]		
Definición		EN LA COLUMNA MONTO DONADO CUOTA DE PADRES DE FAMILIA: Anotar el gasto realizado en algunos centros escolares en concepto de aporte anual a la sociedad de padres de familia. En el caso que el aporte sea mensual este debe anualizarse. Sin importar para que lo utiliza la institución. Tener cuidado de no duplicar valores, en el caso que la cuota de padres de familia sea una por familia independientemente del número de hijos que estudien en la misma institución.		
Universo		Personas de 4 años y más de edad que integran el hogar.		
Fuente		El jefe/a del hogar o un miembro masculino mayor de 15 años y/o femenino mayor de 14 años.		

# R223E3: Cuota padres de familia Monto Donado				
Pregunta textual		223E3. ¿A CUÁNTO ASCIENDE EL GASTO ANUAL DE (...) EN CUOTA DE PADRES/MADRES DE FAMILIA? Monto Donado		
Valor	Etiqueta	Casos	Ponderado	Porcentaje (Ponderado)
Sysmiss		85636	6249262.0	
# R223E4: Cuota padres de familia Otros				
Información	[Tipo= discreta] [Formato=numeric] [Valores perdidos =*]			
Estadística [NP/ P]	[Válido=0 / 0] [Inválido=85636 / 6249262]			
Definición	Es la especificación de la opción OTROS: ¿A CUÁNTO ASCIENDE EL GASTO ANUAL DE (...) EN CUOTA DE PADRES DE FAMILIA?			
Universo	Personas de 4 años y más de edad que integran el hogar.			
Fuente	El jefe/a del hogar o un miembro masculino mayor de 15 años y/o femenino mayor de 14 años.			
Pregunta textual	223E4. ¿A CUÁNTO ASCIENDE EL GASTO ANUAL DE (...) EN CUOTA DE PADRES/MADRES DE FAMILIA? Otros			
Valor	Etiqueta	Casos	Ponderado	Porcentaje (Ponderado)
Sysmiss		85636	6249262.0	
# R2241: Cuota escolar No Gasto				
Información	[Tipo= discreta] [Formato=numeric] [Rango= 0-1] [Valores perdidos =*]			
Estadística [NP/ P]	[Válido=25155 / 1855583] [Inválido=60481 / 4393679] [Media=0.843 / 0.767] [Desviación =0.364 / 0.423]			
Definición	EN LA COLUMNA NO GASTO, NO APLICA: Encierre en círculo el número uno (1) que aparece en esta columna cuando no exista gasto en el rubro específico. CUOTA ESCOLAR: Anote el monto mensual que por concepto de cuota escolar efectúa cada estudiante.			
Universo	Personas de 4 años y más de edad que integran el hogar.			
Fuente	El jefe/a del hogar o un miembro masculino mayor de 15 años y/o femenino mayor de 14 años.			
Pregunta textual	2241. ¿A CUÁNTO ASCIENDE EL GASTO MENSUAL DE (...) EN CUOTA ESCOLAR? No Gasto			
Valor	Etiqueta	Casos	Ponderado	Porcentaje (Ponderado)
0		3942	431718.0	23.3%
1		21213	1423865.0	76.7%
Sysmiss		60481	4393679.0	
# R2242: Cuota escolar Monto Gasto				
Información	[Tipo= continua] [Formato=numeric] [Rango= 0-635] [Valores perdidos =*]			
Estadística [NP/ P]	[Válido=3796 / 418397] [Inválido=81840 / 5830865] [Media=35.497 / 38.79] [Desviación =33.619 / 34.52]			
Definición	EN LA COLUMNA MONTO GASTADO CUOTA ESCOLAR: Anote el monto mensual que por concepto de cuota escolar efectúa cada estudiante.			
Universo	Personas de 4 años y más de edad que integran el hogar.			
Fuente	El jefe/a del hogar o un miembro masculino mayor de 15 años y/o femenino mayor de 14 años.			
Pregunta textual	2242. ¿A CUÁNTO ASCIENDE EL GASTO MENSUAL DE (...) EN CUOTA ESCOLAR? Monto Gasto			
# R2243: Cuota escolar Monto Donado				
Información	[Tipo= continua] [Formato=numeric] [Rango= 2.5-175] [Valores perdidos =*]			
Estadística [NP/ P]	[Válido=163 / 15235] [Inválido=85473 / 6234027] [Media=38.022 / 38.366] [Desviación =27.92 / 33.225]			
Definición	EN LA COLUMNA MONTO DONADO CUOTA ESCOLAR: Anote el monto mensual que por concepto de cuota escolar efectúa cada estudiante.			
Universo	Personas de 4 años y más de edad que integran el hogar.			

# R2243: Cuota escolar Monto Donado				
Fuente	El jefe/a del hogar o un miembro masculino mayor de 15 años y/o femenino mayor de 14 años.			
Pregunta textual	2243. ¿A CUÁNTO ASCIENDE EL GASTO MENSUAL DE (...) EN CUOTA ESCOLAR? Monto Donado			
# R2244: Cuota escolar Otros				
Información	[Tipo= continua] [Formato=numeric] [Rango= 0-40] [Valores perdidos =*]			
Estadística [NP/ P]	[Válido=2 / 109] [Inválido=85634 / 6249153] [Media=20 / 24.587] [Desviación =28.284 / 19.557]			
Definición	Es la especificación de la opción OTROS: ¿A CUÁNTO ASCIENDE EL GASTO ANUAL DE (...) EN CUOTA ESCOLAR?			
Universo	Personas de 4 años y más de edad que integran el hogar.			
Fuente	El jefe/a del hogar o un miembro masculino mayor de 15 años y/o femenino mayor de 14 años.			
Pregunta textual	2244. ¿A CUÁNTO ASCIENDE EL GASTO MENSUAL DE (...) EN CUOTA ESCOLAR? Otros			
# R224A1: Transporte No Gasto				
Información	[Tipo= discreta] [Formato=numeric] [Rango= 0-1] [Valores perdidos =*]			
Estadística [NP/ P]	[Válido=25156 / 1855613] [Inválido=60480 / 4393649] [Media=0.746 / 0.704] [Desviación =0.435 / 0.456]			
Definición	EN LA COLUMNA NO GASTO, NO APLICA: Encierre en círculo el número uno (1) que aparece en esta columna cuando no exista gasto en el rubro específico. GASTO MENSUAL EN TRANSPORTE: Anote el gasto que mensualmente se efectúa por concepto de transporte para ir al centro de estudios.			
Universo	Personas de 4 años y más de edad que integran el hogar.			
Fuente	El jefe/a del hogar o un miembro masculino mayor de 15 años y/o femenino mayor de 14 años.			
Pregunta textual	224A1. ¿A CUÁNTO ASCIENDE EL GASTO MENSUAL DE (...) EN TRANSPORTE? No Gasto			
Valor	Etiqueta	Casos	Ponderado	Porcentaje (Ponderado)
0		6381	548705.0	<div></div> 29.6%
1		18775	1306908.0	<div></div> 70.4%
Sysmiss		60480	4393649.0	
# R224A2: Transporte No Gasto				
Información	[Tipo= continua] [Formato=numeric] [Rango= 1-300] [Valores perdidos =*]			
Estadística [NP/ P]	[Válido=6220 / 536266] [Inválido=79416 / 5712996] [Media=17.025 / 16.876] [Desviación =14.436 / 13.918]			
Definición	EN LA COLUMNA MONTO GASTO MENSUAL EN TRANSPORTE: Anote el gasto que mensualmente se efectúa por concepto de transporte para ir al centro de estudios.			
Universo	Personas de 4 años y más de edad que integran el hogar.			
Fuente	El jefe/a del hogar o un miembro masculino mayor de 15 años y/o femenino mayor de 14 años.			
Pregunta textual	224A2. ¿A CUÁNTO ASCIENDE EL GASTO MENSUAL DE (...) EN TRANSPORTE? Monto Gasto			
# R224A3: Transporte Monto Gasto				
Información	[Tipo= continua] [Formato=numeric] [Rango= 4-150] [Valores perdidos =*]			
Estadística [NP/ P]	[Válido=172 / 13108] [Inválido=85464 / 6236154] [Media=17.55 / 19.002] [Desviación =15.771 / 23.683]			
Definición	EN LA COLUMNA MONTO DONADO GASTO MENSUAL EN TRANSPORTE: Anote el gasto que mensualmente se efectúa por concepto de transporte para ir al centro de estudios.			
Universo	Personas de 4 años y más de edad que integran el hogar.			
Fuente	El jefe/a del hogar o un miembro masculino mayor de 15 años y/o femenino mayor de 14 años.			
Pregunta textual	224A3. ¿A CUÁNTO ASCIENDE EL GASTO MENSUAL DE (...) EN TRANSPORTE? Monto Donado			
# R224A4: Transporte Otros				
Información	[Tipo= discreta] [Formato=numeric] [Rango= 0-10] [Valores perdidos =*]			
Estadística [NP/ P]	[Válido=6 / 847] [Inválido=85630 / 6248415] [Media=5 / 5.88] [Desviación =5.477 / 4.925]			

# R224A4: Transporte Otros				
Definición	Es la especificación de la opción OTROS: ¿A CUÁNTO ASCIENDE EL GASTO ANUAL DE (...) EN CUOTA TRANSPORTE?			
Universo	Personas de 4 años y más de edad que integran el hogar.			
Fuente	El jefe/a del hogar o un miembro masculino mayor de 15 años y/o femenino mayor de 14 años.			
Pregunta textual	224A4. ¿A CUÁNTO ASCIENDE EL GASTO MENSUAL DE (...) EN TRANSPORTE? Otros			
Valor	Etiqueta	Casos	Ponderado	Porcentaje (Ponderado)
0		3	349.0	41.2%
10		3	498.0	58.8%
Sysmiss		85630	6248415.0	
# R224B1: Refrigerio No Gasto				
Información	[Tipo= discreta] [Formato=numeric] [Rango= 0-1] [Valores perdidos =*]			
Estadística [NP/ P]	[Válido=25154 / 1855555] [Inválido=60482 / 4393707] [Media=0.0429 / 0.0522] [Desviación =0.203 / 0.222]			
Definición	EN LA COLUMNA NO GASTO, NO APLICA: Encierre en círculo el número uno (1) que aparece en esta columna cuando no exista gasto en el rubro específico. GASTO MENSUAL EN REFRIGERIO: Anote el gasto que mensualmente se efectúa por concepto de alimentos, refrescos, etc. que se realizan en el Centro Educativo. Las cuotas sociales que son específicamente para refrigerio o alimentos colocar dicho gasto en esta opción de respuesta.			
Universo	Personas de 4 años y más de edad que integran el hogar.			
Fuente	El jefe/a del hogar o un miembro masculino mayor de 15 años y/o femenino mayor de 14 años.			
Pregunta textual	224B1. ¿A CUÁNTO ASCIENDE EL GASTO MENSUAL DE (...)EN REFRIGERIO? No Gasto			
Valor	Etiqueta	Casos	Ponderado	Porcentaje (Ponderado)
0		24076	1758689.0	94.8%
1		1078	96866.0	5.2%
Sysmiss		60482	4393707.0	
# R224B2: Refrigerio Monto Gasto				
Información	[Tipo= continua] [Formato=numeric] [Rango= 0-300] [Valores perdidos =*]			
Estadística [NP/ P]	[Válido=22048 / 1635919] [Inválido=63588 / 4613343] [Media=15.254 / 16.418] [Desviación =15.27 / 16.122]			
Definición	EN LA COLUMNA MONTO GASTO MENSUAL EN REFRIGERIO: Anote el gasto que mensualmente se efectúa por concepto de alimentos, refrescos, etc. que se realizan en el Centro Educativo. Las cuotas sociales que son específicamente para refrigerio o alimentos colocar dicho gasto en esta opción de respuesta.			
Universo	Personas de 4 años y más de edad que integran el hogar.			
Fuente	El jefe/a del hogar o un miembro masculino mayor de 15 años y/o femenino mayor de 14 años.			
Pregunta textual	224B2. ¿A CUÁNTO ASCIENDE EL GASTO MENSUAL DE (...)EN REFRIGERIO? Monto Gasto			
# R224B3: Refrigerio Monto Donado				
Información	[Tipo= continua] [Formato=numeric] [Rango= 0-140] [Valores perdidos =*]			
Estadística [NP/ P]	[Válido=14529 / 980130] [Inválido=71107 / 5269132] [Media=13.923 / 13.955] [Desviación =8.079 / 8.376]			
Definición	EN LA COLUMNA MONTO DONADO GASTO MENSUAL EN REFRIGERIO: Anote el gasto que mensualmente se efectúa por concepto de alimentos, refrescos, etc. que se realizan en el Centro Educativo. Las cuotas sociales que son específicamente para refrigerio o alimentos colocar dicho gasto en esta opción de respuesta.			
Universo	Personas de 4 años y más de edad que integran el hogar.			
Fuente	El jefe/a del hogar o un miembro masculino mayor de 15 años y/o femenino mayor de 14 años.			
Pregunta textual	224B3. ¿A CUÁNTO ASCIENDE EL GASTO MENSUAL DE (...)EN REFRIGERIO? Monto Donado			
# R224B4: Refrigerio Otros				
Información	[Tipo= discreta] [Formato=numeric] [Rango= 2-20] [Valores perdidos =*]			

# R224B4: Refrigerio Otros				
Estadística [NP/ P]		[Válido=15 / 865] [Inválido=85621 / 6248397] [Media=8.533 / 7.043] [Desviación =5.655 / 3.91]		
Definición		Es la especificación de la opción OTROS: ¿A CUÁNTO ASCIENDE EL GASTO ANUAL DE (...) EN GASTO MENSUAL EN REFRIGERIO?		
Universo		Personas de 4 años y más de edad que integran el hogar.		
Fuente		El jefe/a del hogar o un miembro masculino mayor de 15 años y/o femenino mayor de 14 años.		
Pregunta textual		224B4. ¿A CUÁNTO ASCIENDE EL GASTO MENSUAL DE (...)EN REFRIGERIO? Otros		
Valor	Etiqueta	Casos	Ponderado	Porcentaje (Ponderado)
2		1	117.0	<div><div></div></div> 13.5%
5		7	373.0	<div><div></div></div> 43.1%
6		1	43.0	<div><div></div></div> 5.0%
10		3	273.0	<div><div></div></div> 31.6%
15		1	35.0	<div><div></div></div> 4.0%
20		2	24.0	<div><div></div></div> 2.8%
Sysmiss		85621	6248397.0	

# R224C1: Otros gastos (pupilaje, renta) No Gasto				
Información		[Tipo= discreta] [Formato=numeric] [Rango= 0-1] [Valores perdidos =*]		
Estadística [NP/ P]		[Válido=25155 / 1855557] [Inválido=60481 / 4393705] [Media=0.83 / 0.839] [Desviación =0.376 / 0.368]		
Definición		EN LA COLUMNA NO GASTO, NO APLICA: Encierre en círculo el número uno (1) que aparece en esta columna cuando no exista gasto en el rubro específico. OTROS GASTOS (Pupilaje, renta, etc): Anote el gasto que mensualmente se efectúa por concepto de Pupilaje, Renta, o cuotas sociales (no incluir la referida a alimentos), cuota para uso de centro de cómputo mensualidades que no son desglosadas por el informante, etc. Tenga en cuenta aquellos casos donde el estudiante es de otro departamento, pero vive permanentemente en esa vivienda y además de eso trabaja, no se tomara dicha renta ya que se va anotar en la sección 3.		
Universo		Personas de 4 años y más de edad que integran el hogar.		
Fuente		El jefe/a del hogar o un miembro masculino mayor de 15 años y/o femenino mayor de 14 años.		
Pregunta textual		224C1. ¿A CUÁNTO ASCIENDEN LOS OTROS GASTOS DE (...) (Pupilaje, renta, etc) No Gasto		
Valor	Etiqueta	Casos	Ponderado	Porcentaje (Ponderado)
0		4284	299285.0	<div><div></div></div> 16.1%
1		20871	1556272.0	<div><div></div></div> 83.9%
Sysmiss		60481	4393705.0	

# R224C2: Otros gastos (pupilaje, renta) Monto Gasto				
Información		[Tipo= continua] [Formato=numeric] [Rango= 0.08-1000] [Valores perdidos =*]		
Estadística [NP/ P]		[Válido=4265 / 298344] [Inválido=81371 / 5950918] [Media=2.792 / 3.183] [Desviación =17.983 / 27.789]		
Definición		EN LA COLUMNA MONTO GASTO MENSUAL EN OTROS GASTOS (Pupilaje, renta, etc): Anote el gasto que mensualmente se efectúa por concepto de Pupilaje, Renta, o cuotas sociales (no incluir la referida a alimentos), cuota para uso de centro de cómputo mensualidades que no son desglosadas por el informante, etc. Tenga en cuenta aquellos casos donde el estudiante es de otro departamento, pero vive permanentemente en esa vivienda y además de eso trabaja, no se tomara dicha renta ya que se va anotar en la sección 3.		
Universo		Personas de 4 años y más de edad que integran el hogar.		
Fuente		El jefe/a del hogar o un miembro masculino mayor de 15 años y/o femenino mayor de 14 años.		
Pregunta textual		224C2. ¿A CUÁNTO ASCIENDEN LOS OTROS GASTOS DE (...) (Pupilaje, renta, etc) Monto Gasto		

# R224C3: Otros gastos (pupilaje, renta) Monto Donado				
Información		[Tipo= continua] [Formato=numeric] [Rango= 0.75-100] [Valores perdidos =*]		
Estadística [NP/ P]		[Válido=21 / 1463] [Inválido=85615 / 6247799] [Media=18.524 / 13.616] [Desviación =26.527 / 21.541]		

# R224C3: Otros gastos (pupilaje, renta) Monto Donado				
Definición		EN LA COLUMNA MONTO DONADO GASTO MENSUAL EN OTROS GASTOS (Pupilaje, renta, etc): Anote el gasto que mensualmente se efectúa por concepto de Pupilaje, Renta, o cuotas sociales (no incluir la referida a alimentos), cuota para uso de centro de cómputo mensualidades que no son desglosadas por el informante, etc. Tenga en cuenta aquellos casos donde el estudiante es de otro departamento, pero vive permanentemente en esa vivienda y además de eso trabaja, no se tomara dicha renta ya que se va anotar en la sección 3.		
Universo		Personas de 4 años y más de edad que integran el hogar.		
Fuente		El jefe/a del hogar o un miembro masculino mayor de 15 años y/o femenino mayor de 14 años.		
Pregunta textual		224C3. ¿A CUÁNTO ASCIENDEN LOS OTROS GASTOS DE (...) ? (Pupilaje, renta, etc) Monto Donado		
# R224C4: Otros gastos (pupilaje, renta) Otros				
Información		[Tipo= discreta] [Formato=numeric] [Valores perdidos =*]		
Estadística [NP/ P]		[Válido=0 / 0] [Inválido=85636 / 6249262]		
Definición		Es la especificación de la opción OTROS: ¿A CUÁNTO ASCIENDE LOS OTROS GASTOS DE (...) ? (Pupilaje, renta, etc).		
Universo		Personas de 4 años y más de edad que integran el hogar.		
Fuente		El jefe/a del hogar o un miembro masculino mayor de 15 años y/o femenino mayor de 14 años.		
Valor	Etiqueta	Casos	Ponderado	Porcentaje (Ponderado)
Sysmiss		85636	6249262.0	
# APROBA1: Nivel de estudio aprobado				
Información		[Tipo= continua] [Formato=numeric] [Rango= 0-25] [Valores perdidos =*]		
Estadística [NP/ P]		[Válido=79745 / 5847529] [Inválido=5891 / 401733] [Media=5.53 / 6.194] [Desviación =4.619 / 4.905]		
Definición		Es un numero que permite pasar del resultado muestral a un valor que representa el universo.		
Universo		Personas de 4 años y más de edad que integran el hogar.		
Fuente		El jefe/a del hogar o un miembro masculino mayor de 15 años y/o femenino mayor de 14 años.		
Pregunta textual		Variable especial de cálculo		
# FAC02: Factor de Expansión				
Información		[Tipo= continua] [Formato=numeric] [Rango= 7-1191] [Valores perdidos =*]		
Estadística [NP/ P]		[Válido=85636 /-] [Inválido=0 /-] [Media=72.975 /-] [Desviación =74.194 /-]		
Definición		Es el promedio de grados aprobados de la población de 6 años y más. La definimos normalmente como la tasa de escolaridad promedio de la poblacion de 6 años y más.		
Universo		Todas las unidades muestrales del país.		
Fuente		Gerencia de Sistema		
Pregunta textual		Variable especial de cálculo		

Archivo : SEC02A = TECNOLOGIA DE INFORMACION Y COMUNICACION

EDICION: Año de la entrevista

Información	[Tipo= discreta] [Formato=numeric] [Rango= 2012-2012] [Valores perdidos =*]
Estadística [NP/ P]	[Válido=70208 / 5185699] [Inválido=0 / 0] [Media=2012 / 2012] [Desviación =0 / 0]
Definición	Es el proceso de preparación, recoleccion de la información y difución de los resultados de la EHPM
Universo	Todas las unidades muestrales del país.
Fuente	Gerencia de Sistema
Pregunta textual	EDICION

Valor	Etiqueta	Casos	Ponderado	Porcentaje (Ponderado)
2012		70208	5185699.0	100.0%

LOTE: LOTE

Información	[Tipo= continua] [Formato=numeric] [Rango= 1-3200] [Valores perdidos =*]
Estadística [NP/ P]	[Válido=70208 / 5185699] [Inválido=0 / 0] [Media=1041.124 / 922.169] [Desviación =883.075 / 768.775]
Definición	Agrupación de boletas diligenciadas en un periodo y área determinado (segmento censal).
Universo	Todas las unidades muestrales del país.
Fuente	Gerencia de Sistema
Pregunta textual	LOTE

TIPO: TIPO

Información	[Tipo= discreta] [Formato=numeric] [Rango= 0-3] [Valores perdidos =*]
Estadística [NP/ P]	[Válido=70208 / 5185699] [Inválido=0 / 0] [Media=0.0186 / 0.0155] [Desviación =0.149 / 0.136]
Definición	Sirve para identificar hogares extras en la vivienda. Equivalentes del tipo de vivienda: si es 0 = 1 hogar en la vivienda. si es 1 = 2 hogar en la vivienda. si es 2 = 3 hogar en la vivienda. si es 3 = 4 hogar en la vivienda. si es 4 = 5 hogar en la vivienda. si es n-1 = n hogar en la vivienda.
Universo	Todas las unidades muestrales del país.
Fuente	Gerencia de Sistema
Pregunta textual	TIPO

Valor	Etiqueta	Casos	Ponderado	Porcentaje (Ponderado)
0		69036	5112852.0	98.6%
1		1052	65676.0	1.3%
2		108	6710.0	0.1%
3		12	461.0	0.0%






FOLIO: FOLIO

Información	[Tipo= continua] [Formato=numeric] [Rango= 1-32874] [Valores perdidos =*]
Estadística [NP/ P]	[Válido=70208 / 5185699] [Inválido=0 / 0] [Media=12835.01 / 11704.978] [Desviación =8956.358 / 8103.729]
Definición	Correlativo del formulario dentro de la encuesta con valor desde 1 hasta n
Universo	Todas las unidades muestrales del país.
Fuente	Gerencia de Sistema
Pregunta textual	FOLIO

Archivo : SEC02A = TECNOLOGIA DE INFORMACION Y COMUNICACION




















VIV: VIVIENDA

Información	[Tipo= discreta] [Formato=numeric] [Rango= 0-9] [Valores perdidos =*]
Estadística [NP/ P]	[Válido=70208 / 5185699] [Inválido=0 / 0] [Media=0.0222 / 0.0183] [Desviación =0.21 / 0.191]
Definición	Sirve para identificar viviendas extras en el segmento y va de 1 a 9
Universo	Todas las unidades muestrales del país.
Fuente	Gerencia de Sistema
Pregunta textual	VIVIENDA

Valor	Etiqueta	Casos	Ponderado	Porcentaje (Ponderado)
0		68893	5104276.0	 98.4%
1		1206	76275.0	 1.5%
2		86	3834.0	 0.1%
3		4	104.0	 0.0%
9		19	1210.0	 0.0%

R2001: Orden en la TRH

Información	[Tipo= discreta] [Formato=numeric] [Rango= 1-19] [Valores perdidos =*]
Estadística [NP/ P]	[Válido=70208 / 5185699] [Inválido=0 / 0] [Media=2.594 / 2.544] [Desviación =1.67 / 1.626]
Definición	El número de orden impreso en la Tarjeta de Registro de los Hogares (TRH), nos indicará el orden que deben mantener las personas a ser registradas en la pregunta 102. Además servirá para identificar a la persona que proporciona la información correspondiente y el cuál debe ser anotado su código en el recuadro de la carátula, NUMERO DE ORDEN DEL PRINCIPAL INFORMANTE
Universo	Personas de 10 años y más de edad que integran el hogar.
Fuente	El jefe/a del hogar o un miembro masculino mayor de 15 años y/o femenino mayor de 14 años.
Pregunta textual	2001. N° DE ORDEN DE LA TRH

Valor	Etiqueta	Casos	Ponderado	Porcentaje (Ponderado)
1		21710	1628106.0	 31.4%
2		19186	1438559.0	 27.7%
3		12403	931396.0	 18.0%
4		8108	596411.0	 11.5%
5		4487	308327.0	 5.9%
6		2242	146999.0	 2.8%
7		1056	69835.0	 1.3%
8		534	34351.0	 0.7%
9		251	16128.0	 0.3%
10		106	6606.0	 0.1%
11		64	4534.0	 0.1%
12		27	1679.0	 0.0%
13		16	1332.0	 0.0%
14		10	551.0	 0.0%
15		3	265.0	 0.0%
16		1	22.0	 0.0%
17		1	277.0	 0.0%
18		1	22.0	 0.0%
19		2	299.0	 0.0%

Archivo : SEC02A = TECNOLOGIA DE INFORMACION Y COMUNICACION

R2001A: UTILIZA TELEFONO CELULAR

Información	[Tipo= discreta] [Formato=numeric] [Rango= 1-2] [Valores perdidos =*]
Estadística [NP/ P]	[Válido=70208 / 5185699] [Inválido=0 / 0]
Definición	Esta pregunta se formulará para investigar el número de miembros del hogar mayores de 10 años que utilizan teléfono celular.
Universo	Personas de 10 años y más de edad que integran el hogar.
Fuente	El jefe/a del hogar o un miembro masculino mayor de 15 años y/o femenino mayor de 14 años.
Pregunta textual	2001A. ¿UTILIZA (...) TELEFONO CELULAR? 1. Sí 2. No

Valor	Etiqueta	Casos	Ponderado	Porcentaje (Ponderado)
1	Si	49910	3777038.0	72.8%
2	No	20298	1408661.0	27.2%

R2001B: UTILIZA COMPUTADORA

Información	[Tipo= discreta] [Formato=numeric] [Rango= 1-2] [Valores perdidos =*]
Estadística [NP/ P]	[Válido=70208 / 5185699] [Inválido=0 / 0]
Definición	Esta pregunta permitirá conocer los miembros del hogar que utilizan computadoras, esto independientemente del lugar donde acudan a utilizarla (Pregunta 2002).
Universo	Personas de 10 años y más de edad que integran el hogar.
Fuente	El jefe/a del hogar o un miembro masculino mayor de 15 años y/o femenino mayor de 14 años.
Pregunta textual	2001B. ¿ UTILIZA (...) COMPUTADORA? 1. Sí 2. No

Valor	Etiqueta	Casos	Ponderado	Porcentaje (Ponderado)
1	Si	13293	1231589.0	23.7%
2	No	56915	3954110.0	76.3%

R2001C: UTILIZA INTERNET






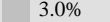
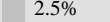


Información	[Tipo= discreta] [Formato=numeric] [Rango= 1-3] [Valores perdidos =*]
Estadística [NP/ P]	[Válido=70208 / 5185699] [Inválido=0 / 0]
Definición	Lea la pregunta al informante y anote la respuesta. Si la respuesta es SI =1, continúe con el resto de preguntas de la sección para cada uno de los miembros del hogar. Si la respuesta es NO = 2 ó NO SABE = 3, finalice sección para ese miembro y continúe con el siguiente y así sucesivamente hasta que la haya formulado las preguntas a cada uno de los miembros de 10 años y más.
Universo	Personas de 10 años y más de edad que integran el hogar.
Fuente	El jefe/a del hogar o un miembro masculino mayor de 15 años y/o femenino mayor de 14 años.
Pregunta textual	2001C. ¿ UTILIZA (...) INTERNET? 1. Sí 2. No 3. No Sabe

Valor	Etiqueta	Casos	Ponderado	Porcentaje (Ponderado)
1	Si	10899	1053806.0	20.3%
2	No	58818	4096705.0	79.0%
3	No sabe	491	35188.0	0.7%

Archivo : SEC02A = TECNOLOGIA DE INFORMACION Y COMUNICACION



R2002: ¿DONDE UTILIZO EL SERVICIO DE INTERNET?

Información	[Tipo= discreta] [Formato=numeric] [Rango= 1-9] [Valores perdidos =*]
Estadística [NP/ P]	[Válido=10899 / 1053806] [Inválido=59309 / 4131893]
Definición	Esta pregunta determinar el lugar donde la persona utiliza internet, aplicando los siguientes códigos según declare el informante: 1. Hogar 2. Trabajo 3. Centro Educativo 4. Centros de acceso gratis 5. Cyber café e Infocentros (Pagado) 6. Casa de un pariente, amigo(a) o vecino(a) 7. Cualquier lugar mediante teléfono celular móvil 8. Cualquier lugar mediante otros dispositivos de acceso móviles 9. Otros
Universo	Personas de 10 años y más de edad que integran el hogar.
Fuente	El jefe/a del hogar o un miembro masculino mayor de 15 años y/o femenino mayor de 14 años.
Pregunta textual	2002. ¿DÓNDE UTILIZÓ (...)EL SERVICIO DE INTERNET MÁS FRECUENTEMENTE EN LOS ÚLTIMOS 12 MESES? 1. Hogar 2. Trabajo 3. Centro Educativo 4. Centros de acceso gratis 5. Cyber café e Infocentros (Pagado) 6. Casa de un pariente, amigo(a) o vecino(a) 7. Cualquier lugar mediante teléfono celular móvil 8. Cualquier lugar mediante otros dispositivos de acceso móviles 9. Otros

Valor	Etiqueta	Casos	Ponderado	Porcentaje (Ponderado)
1	Hogar	3758	442318.0	 42.0%
2	Trabajo	615	66047.0	 6.3%
3	Centro Educativo	682	54033.0	 5.1%
4	Centro de Acceso gratis	1	35.0	 0.0%
5	Cyber café e infocentros (Pagado)	3447	280994.0	 26.7%
6	Casa de un pariente, amigo o vecino	360	31471.0	 3.0%
7	Cualquier lugar mediante teléfono celular móvil	232	26106.0	 2.5%
8	Cualquier lugar mediante otros dispositivos de acceso móvil	1797	152417.0	 14.5%
9	Otros (Especifique)	7	385.0	 0.0%
Sysmiss		59309	4131893.0	

R2002OTR: OTROS

Información	[Tipo= discreta] [Formato=numeric] [Rango= 1-6] [Valores perdidos =*]
Estadística [NP/ P]	[Válido=7 / 385] [Inválido=70201 / 5185314] [Media=3.143 / 3.73] [Desviación =2.193 / 2.022]
Definición	Es la especificación de la opción OTROS: ¿DONDE UTILIZO EL SERVICIO DE INTERNET MAS FRECUENTEMENTE EN LOS ÚLTIMOS 12 MESES?
Universo	Personas de 10 años y más de edad que integran el hogar.
Fuente	El jefe/a del hogar o un miembro masculino mayor de 15 años y/o femenino mayor de 14 años.
Pregunta textual	2002OTR. Otros _____

Valor	Etiqueta	Casos	Ponderado	Porcentaje (Ponderado)
1		2	58.0	 15.1%
2		2	117.0	 30.4%

Archivo : SEC02A = TECNOLOGIA DE INFORMACION Y COMUNICACION

R2002OTR: OTROS

Valor	Etiqueta	Casos	Ponderado	Porcentaje (Ponderado)
4		1	58.0	<div></div> 15.1%
6		2	152.0	<div></div> 39.5%
Sysmiss		70201	5185314.0	

R2003: ¿CONQUE FRECUENCIA UTILIZO EL SERVICIO DE INTERNET MAS FRECUENTEMENTE EN LOS ULTIMOS 12 MESES?

Información	[Tipo= discreta] [Formato=numeric] [Rango= 1-4] [Valores perdidos =*]
Estadística [NP/ P]	[Válido=10899 / 1053806] [Inválido=59309 / 4131893]
Definición	En esta pregunta interesa conocer la frecuencia con la que utiliza el internet, para chequear correo, buscar cualquier tipo de información, noticias, chatear, etc. 1. Al menos una vez al día 2. Al menos una vez a la semana, pero no todos los días 3. Al menos una vez al mes, pero no cada semana 4. No sabe
Universo	Personas de 10 años y más de edad que integran el hogar.
Fuente	El jefe/a del hogar o un miembro masculino mayor de 15 años y/o femenino mayor de 14 años.
Pregunta textual	2003. ¿CON QUÉ FRECUENCIA UTILIZÓ (...) EL SERVICIO DE INTERNET EN LOS ÚLTIMOS 12 MESES? 1. Al menos una vez al día 2. Al menos una vez a la semana, pero no todos los días 3. Al menos una vez al mes, pero no cada semana 4. No sabe

Valor	Etiqueta	Casos	Ponderado	Porcentaje (Ponderado)
1	Al menos una vez al día	3758	429668.0	<div></div> 40.8%
2	Al menos una vez a la semana, pero no todos los días	5875	521769.0	<div></div> 49.5%
3	Al menos una vez al mes, pero no cada semana	1037	83356.0	<div></div> 7.9%
4	No sabe	229	19013.0	<div></div> 1.8%
Sysmiss		59309	4131893.0	

R2004A: ¿CUANTAS HORAS POR SEMANA UTILIZO EL SERVICIO DE INTERNET EN LOS ULTIMOS 12 MESES?

Información	[Tipo= discreta] [Formato=numeric] [Rango= 1-2] [Valores perdidos =*]
Estadística [NP/ P]	[Válido=10899 / 1053806] [Inválido=59309 / 4131893]
Definición	Conocer el tiempo que la persona dedica semanalmente al uso del servicio de internet, presenta 2 opciones: 1. Número de horas promedio por semana 2. No sabe
Universo	Personas de 10 años y más de edad que integran el hogar.
Fuente	El jefe/a del hogar o un miembro masculino mayor de 15 años y/o femenino mayor de 14 años.
Pregunta textual	2004A. ¿CUÁNTAS HORAS POR SEMANA UTILIZÓ (...) EL SERVICIO DE INTERNET EN LOS ÚLTIMOS 12 MESES? 1. Número de horas promedio por semana 2. No sabe

Valor	Etiqueta	Casos	Ponderado	Porcentaje (Ponderado)
1	Número de horas promedio por semana	10296	1000795.0	<div></div> 95.0%
2	No sabe	603	53011.0	<div></div> 5.0%
Sysmiss		59309	4131893.0	

Archivo : SEC02A = TECNOLOGIA DE INFORMACION Y COMUNICACION

R2004B: HORAS

Información	[Tipo= continua] [Formato=numeric] [Rango= 1-90] [Valores perdidos =*]
Estadística [NP/ P]	[Válido=10296 / 1000795] [Inválido=59912 / 4184904] [Media=5.067 / 5.606] [Desviación =6.388 / 6.747]
Definición	Permite conocer el tiempo en horas que la persona dedica semanalmente al uso del servicio de internet.
Universo	Personas de 10 años y más de edad que integran el hogar.
Fuente	El jefe/a del hogar o un miembro masculino mayor de 15 años y/o femenino mayor de 14 años.
Pregunta textual	2004B. HORAS

R2005: ¿PARA QUE SERVICIOS Y/O ACTIVIDADES UTILIZO MAS FRECUENTEMENTE EL INTERNET EN LOS ULTIMOS 12 MESES?

Información	[Tipo= discreta] [Formato=numeric] [Rango= 1-14] [Valores perdidos =*]
Estadística [NP/ P]	[Válido=10899 / 1053806] [Inválido=59309 / 4131893]
Definición	Conocer para que actividad utiliza más frecuentemente el internet la población, presenta las siguientes opciones: 1. Comunicación (e-mail, chat) 2. Obtener información sobre bienes y servicios 3. Comprar/ ordenar productos o servicios 4. Actividades relacionadas con la salud 5. Actividades relacionadas con educación e investigación 6. Llamadas telefónicas utilizando el Protocolo de Internet 7. Obtención de información sobre organizaciones gubernamentales. 8. Uso de banca electrónica u otros servicios financieros 9. Publicación de información o de mensajes instantáneos 10. Uso o descarga de juegos de video o computadora 11. Descarga de películas, imágenes, música y videos o programas de tv o radio 12. Descarga de programas informáticos 13. Lectura o descarga de periódicos o revistas en línea, libros electrónicos 14. Otros
Universo	Personas de 10 años y más de edad que integran el hogar.
Fuente	El jefe/a del hogar o un miembro masculino mayor de 15 años y/o femenino mayor de 14 años.
Pregunta textual	2005. ¿PARA QUÉ SERVICIOS Y/O ACTIVIDADES UTILIZÓ (...) MÁS FRECUENTEMENTE EL INTERNET EN LOS ULTIMOS 12 MESES? 1. Comunicación (e-mail, chat) 2. Obtener información sobre bienes y servicios 3. Comprar/ ordenar productos o servicios 4. Actividades relacionadas con la salud 5. Actividades relacionadas con educación e investigación 6. Llamadas telefónicas utilizando el Protocolo de Internet 7. Obtención de información sobre organizaciones gubernamentales. 8. Uso de banca electrónica u otros servicios financieros 9. Publicación de información o de mensajes instantáneos 10. Uso o descarga de juegos de video o computadora 11. Descarga de películas, imágenes, música y videos o programas de tv o radio 12. Descarga de programas informáticos 13. Lectura o descarga de periódicos o revistas en línea, libros electrónicos 14. Otros

Valor	Etiqueta	Casos	Ponderado	Porcentaje (Ponderado)
1	Comunicación (e-mail, chat)	2901	316747.0	30.1%
2	Obtener información sobre bienes y servicios	105	11313.0	1.1%
3	Comprar/ ordenar productos o servicios	40	5473.0	0.5%
4	Actividades relacionadas con la salud	43	4557.0	0.4%
5	Actividades relacionadas con educación e investigación	7052	634544.0	60.2%
6	Llamadas telefónicas utilizando el protocolo de internet	3	824.0	0.1%

Archivo : SEC02A = TECNOLOGIA DE INFORMACION Y COMUNICACION

R2005: ¿PARA QUE SERVICIOS Y/O ACTIVIDADES UTILIZO MAS FRECUENTEMENTE EL INTERNET EN LOS ULTIMOS 12 MESES?

Valor	Etiqueta	Casos	Ponderado	Porcentaje (Ponderado)
7	Obtención de información sobre organizaciones gubernamentales	6	693.0	0.1%
8	Uso de banca electrónica u otros servicios financieros	9	838.0	0.1%
9	Publicación de información o de mensajes instantáneos	3	710.0	0.1%
10	Uso o descarga de juegos de video o computadora	26	3189.0	0.3%
11	Descarga de películas, imágenes, música y videos o programas	192	14139.0	1.3%
12	Descarga de programas informáticos	22	1839.0	0.2%
13	Lectura o descarga de periódicos o revistas en línea, libros	32	2692.0	0.3%
14	Otros	465	56248.0	5.3%
Sysmiss		59309	4131893.0	

R2005OTR: Otros

Información	[Tipo= discreta] [Formato=numeric] [Valores perdidos =*]			
Estadística [NP/ P]	[Válido=0 / 0] [Inválido=70208 / 5185699]			
Definición	Es la especificación de la opción OTROS: ¿PARA QUE SERVICIOS Y/O ACTIVIDADES UTILIZO MAS FRECUENTEMENTE EL INTERNET EN LOS ULTIMOS 12 MESES?			
Universo	Personas de 10 años y más de edad que integran el hogar.			
Fuente	El jefe/a del hogar o un miembro masculino mayor de 15 años y/o femenino mayor de 14 años.			
Pregunta textual	2005OTR. Otros _____			
Valor	Etiqueta	Casos	Ponderado	Porcentaje (Ponderado)
Sysmiss		70208	5185699.0	

FAC02A: Factor de Expansión

Información	[Tipo= continua] [Formato=numeric] [Rango= 7-1191] [Valores perdidos =*]
Estadística [NP/ P]	[Válido=70208 /-] [Inválido=0 /-] [Media=73.862 /-] [Desviación =75.522 /-]
Definición	Es un numero que permite pasar del resultado muestral a un valor que representa el universo.
Universo	Todas las unidades muestrales del país.
Fuente	Gerencia de Sistema
Pregunta textual	Variable especial de cálculo

Archivo : SEC03 = CARACTERISTICAS GENERALES DE LA VIVIENDA

EDICION: Año de la entrevista

Información	[Tipo= discreta] [Formato=numeric] [Rango= 2012-2012] [Valores perdidos =*]
Estadística [NP/ P]	[Válido=21710 / 1628106] [Inválido=0 / 0] [Media=2012 / 2012] [Desviación =0 / 0]
Definición	Es el proceso de preparación, recolección de la información y difusión de los resultados de la EHPM
Universo	Todas las unidades muestrales del país.
Fuente	Gerencia de Sistema
Pregunta textual	EDICION

Valor	Etiqueta	Casos	Ponderado	Porcentaje (Ponderado)
2012		21710	1628106.0	100.0%

LOTE: LOTE

Información	[Tipo= continua] [Formato=numeric] [Rango= 1-3200] [Valores perdidos =*]
Estadística [NP/ P]	[Válido=21710 / 1628106] [Inválido=0 / 0] [Media=1038.516 / 915.833] [Desviación =881.99 / 766.652]
Definición	Agrupación de boletas diligenciadas en un periodo y área determinado (segmento censal).
Universo	Todas las unidades muestrales del país.
Fuente	Gerencia de Sistema
Pregunta textual	LOTE

TIPO: TIPO

Información	[Tipo= discreta] [Formato=numeric] [Rango= 0-3] [Valores perdidos =*]
Estadística [NP/ P]	[Válido=21710 / 1628106] [Inválido=0 / 0] [Media=0.0271 / 0.0221] [Desviación =0.179 / 0.161]
Definición	Sirve para identificar hogares extras en la vivienda. Equivalentes del tipo de vivienda: si es 0 = 1 hogar en la vivienda. si es 1 = 2 hogar en la vivienda. si es 2 = 3 hogar en la vivienda. si es 3 = 4 hogar en la vivienda. si es 4 = 5 hogar en la vivienda. si es n-1 = n hogar en la vivienda.
Universo	Todas las unidades muestrales del país.
Fuente	Gerencia de Sistema
Pregunta textual	TIPO

Valor	Etiqueta	Casos	Ponderado	Porcentaje (Ponderado)
0		21181	1595493.0	98.0%
1		474	29432.0	1.8%
2		51	3044.0	0.2%
3		4	137.0	0.0%

FOLIO: FOLIO

Información	[Tipo= continua] [Formato=numeric] [Rango= 1-32874] [Valores perdidos =*]
Estadística [NP/ P]	[Válido=21710 / 1628106] [Inválido=0 / 0] [Media=12808.168 / 11631.004] [Desviación =8954.315 / 8096.708]
Definición	Correlativo del formulario dentro de la encuesta con valor desde 1 hasta n
Universo	Todas las unidades muestrales del país.
Fuente	Gerencia de Sistema
Pregunta textual	FOLIO

Archivo : SEC03 = CARACTERISTICAS GENERALES DE LA VIVIENDA

VIV: VIVIENDA

Información	[Tipo= discreta] [Formato=numeric] [Rango= 0-9] [Valores perdidos =*]
Estadística [NP/ P]	[Válido=21710 / 1628106] [Inválido=0 / 0] [Media=0.0281 / 0.0235] [Desviación =0.224 / 0.21]
Definición	Sirve para identificar viviendas extras en el segmento y va de 1 a 9
Universo	Todas las unidades muestrales del país.
Fuente	Gerencia de Sistema
Pregunta textual	VIVIENDA

Valor	Etiqueta	Casos	Ponderado	Porcentaje (Ponderado)
0		21179	1594762.0	98.0%
1		494	31585.0	1.9%
2		30	1288.0	0.1%
3		1	26.0	0.0%
9		6	445.0	0.0%

R301: TIPO DE VIVIENDA

Información	[Tipo= discreta] [Formato=numeric] [Rango= 1-9] [Valores perdidos =*]
Estadística [NP/ P]	[Válido=21710 / 1628106] [Inválido=0 / 0]
Definición	<p>Describir los conceptos sobre tipos de vivienda que Naciones Unidas recomienda, a fin de conocer sus características y emplear, de acuerdo a las necesidades de cada país, cada una de éstas para la elaboración de los censos de habitación.</p> <ol style="list-style-type: none"> 1. Casa privada o independiente 2. Apartamento 3. Condominio 4. Pieza en una casa 5. Pieza en un mesón 6. Casa improvisada 7. Rancho 8. Temporal 9. Otro tipo de vivienda _____ <p>Casa Privada o independiente: es la vivienda con acceso directo a la calle, pasaje o camino, construida con materiales de larga duración y que se encuentra ubicada generalmente en una estructura, destinada para ser habitada por un solo hogar . Aunque es susceptible de ser ocupada por otra u otras familias. Puede estar aislada o unida a otras viviendas y tiene o puede tener su propio servicio sanitario, baño y cocina. Su estructura es permanente, por lo tanto en su construcción no deben existir materiales de desecho, ni el techo puede ser de paja.</p> <p>Apartamento: es la vivienda construida con materiales de larga duración. Tiene acceso a la calle mediante un pasillo corredor o escalera. Dispone de servicio sanitario, baño y cocina independiente. (vivienda construida en o sobre viviendas particulares).</p> <p>Condominio: es una vivienda en edificio de apartamentos (2 o más niveles). Tiene acceso a la calle mediante un pasillo corredor o escalera. Dispone de servicio sanitario, baño y cocina independiente.</p> <p>Pieza en una casa: es la vivienda que forma parte de una estructura construida con materiales de larga duración la cual puede tener dos o tres recintos habitacionales con la condición de ser doble o triple hogar, el servicio sanitario, baño y cocina son de uso común a todas las viviendas contenidas en dicha estructura. El acceso a la calle puede ser a través de pasillos zaguanes o lugares considerados por sus ocupantes como de uso común.</p> <p>Pieza en mesón: es la vivienda que forma parte de una estructura que contiene un mínimo de cuatro unidades habitacionales familiar o no. Está construida con materiales de larga duración y el servicio sanitario y baño son de uso común a todas las piezas del mesón. Por lo general se trata de un solo cuarto que tiene acceso a la calle desde un patio, pasillo, corredor o zaguán.</p> <p>Casa improvisada: Es la vivienda privada e independiente que ha sido construida con materiales de desecho (pedazos de madera, láminas viejas, cartón etc.), sin cumplir las normas de construcción. Para considerarla vivienda improvisada deberán tener paredes o techo materiales de desecho, los servicios sanitarios y baño podrá ser privado o común.</p>

Archivo : SEC03 = CARACTERISTICAS GENERALES DE LA VIVIENDA

R301: TIPO DE VIVIENDA

	<p>Temporal: Es aquella vivienda cuyos materiales de construcción son de larga o mediana duración como lámina y madera. Y además, son utilizadas de forma no continua por sus dueños (temporada de vacaciones, fiestas de fin de año, entre otros).</p> <p>Rancho: Es la vivienda del área rural que tiene el techo de paja y que está construida generalmente con material ligero de bambú, palma, paja, penca o zacate.</p> <p>En los casos en donde la vivienda tenga techo de lámina y las paredes pertenecen a la vivienda del vecino, se tomará como casa improvisada.</p>
Universo	El total de viviendas del diseño muestral
Fuente	El jefe/a del hogar o un miembro masculino mayor de 15 años y/o femenino mayor de 14 años.
Pregunta textual	<p>301. TIPO DE VIVIENDA:</p> <p>1. Casa privada o independiente</p> <p>2. Apartamento</p> <p>3. Condominio</p> <p>4. Pieza en una casa</p> <p>5. Pieza en un mesón</p> <p>6. Casa improvisada</p> <p>7. Rancho</p> <p>8. Temporal</p> <p>9. Otro tipo de vivienda _____</p>

Valor	Etiqueta	Casos	Ponderado	Porcentaje (Ponderado)
1	Casa privada o independiente	20521	1530935.0	94.0%
2	Apartamento	61	10910.0	0.7%
3	Condominio	79	9235.0	0.6%
4	Pieza en una casa	491	30608.0	1.9%
5	Pieza en un mesón	255	27466.0	1.7%
6	Casa improvisada	292	18303.0	1.1%
7	Rancho	11	649.0	0.0%
8	Temporal	0	0.0	
9	Otro tipo de vivienda	0	0.0	

R301B: Numero de pisos

Información	[Tipo= discreta] [Formato=numeric] [Rango= 2-5] [Valores perdidos =*]
Estadística [NP/ P]	[Válido=79 / 9235] [Inválido=21631 / 1618871] [Media=2.747 / 2.917] [Desviación =1.149 / 1.168]
Definición	Cuando el tipo de vivienda es clasificada como CONDOMINIO, debe anotarse el número de pisos de la construcción.
Universo	El total de viviendas del diseño muestral
Fuente	El jefe/a del hogar o un miembro masculino mayor de 15 años y/o femenino mayor de 14 años.
Pregunta textual	301B. Condominio: Numero de pisos

Valor	Etiqueta	Casos	Ponderado	Porcentaje (Ponderado)
2		54	5176.0	56.0%
3		1	1191.0	12.9%
4		14	1328.0	14.4%
5		10	1540.0	16.7%
Sysmiss		21631	1618871.0	

R301C: Vivienda en buen estado

Información	[Tipo= discreta] [Formato=numeric] [Rango= 1-2] [Valores perdidos =*]
Estadística [NP/ P]	[Válido=21418 / 1609803] [Inválido=292 / 18303]

Archivo : SEC03 = CARACTERISTICAS GENERALES DE LA VIVIENDA				
# R301C: Vivienda en buen estado				
Definición	La captación de esta variable se efectuará por observación directa del encuestador.			
Universo	El total de viviendas del diseño muestral			
Fuente	El jefe/a del hogar o un miembro masculino mayor de 15 años y/o femenino mayor de 14 años.			
Pregunta textual	301C. Vivienda en buen estado0: 1. Si 2. No			
Valor	Etiqueta	Casos	Ponderado	Porcentaje (Ponderado)
1	Si	20514	1550569.0	96.3%
2	No	904	59234.0	3.7%
Sysmiss		292	18303.0	
# R301OTR: Otros				
Información	[Tipo= discreta] [Formato=numeric] [Valores perdidos =*]			
Estadística [NP/ P]	[Válido=0 / 0] [Inválido=21710 / 1628106]			
Definición	Es la especificación de la opción OTROS: TIPO DE VIVIENDA			
Universo	El total de viviendas del diseño muestral			
Fuente	El jefe/a del hogar o un miembro masculino mayor de 15 años y/o femenino mayor de 14 años.			
Pregunta textual	301OTR. Otros _____			
Valor	Etiqueta	Casos	Ponderado	Porcentaje (Ponderado)
Sysmiss		21710	1628106.0	
# R302: EL MATERIAL PREDOMINANTE EN EL TECHO ES:				
Información	[Tipo= discreta] [Formato=numeric] [Rango= 1-7] [Valores perdidos =*]			
Estadística [NP/ P]	[Válido=21710 / 1628106] [Inválido=0 / 0]			
Definición	<p>La información a captar está relacionada al material predominante en la construcción del techo. Por ejemplo, si una vivienda tiene una parte del techo con teja y la otra de paja, se pondrá el código del material que cubra la mayor parte del mismo. Las viviendas que se encuentran en edificios con más de 2 niveles, (condominios habitacionales), el techo de la vivienda será el que separa un nivel del otro. Ej: una vivienda que se encuentre en un nivel intermedio, su techo se considera como loza de concreto y su código es 1; por el contrario una ubicada en el último nivel y el techo es de lámina de asbesto, su código es 3. Según la siguiente clasificación:</p> <p>1. ¿Loza de concreto? 2. ¿Teja de barro o cemento? 3. ¿Lámina de asbesto o fibra cemento? 4. ¿Lámina metálica? 5. ¿Paja o palma? 6. ¿Materiales de desecho? 7. ¿Otros materiales? _____</p>			
Universo	El total de viviendas del diseño muestral			
Fuente	El jefe/a del hogar o un miembro masculino mayor de 15 años y/o femenino mayor de 14 años.			
Pregunta textual	302. EL MATERIAL PREDOMINANTE EN EL TECHO ES: 1. ¿Loza de concreto? 2. ¿Teja de barro o cemento? 3. ¿Lámina de asbesto o fibra cemento? 4. ¿Lámina metálica? 5. ¿Paja o palma? 6. ¿Materiales de desecho? 7. ¿Otros materiales? _____			
Valor	Etiqueta	Casos	Ponderado	Porcentaje (Ponderado)
1	¿Loza de concreto?	394	39241.0	2.4%

Archivo : SEC03 = CARACTERISTICAS GENERALES DE LA VIVIENDA

R302: EL MATERIAL PREDOMINANTE EN EL TECHO ES:

Valor	Etiqueta	Casos	Ponderado	Porcentaje (Ponderado)
2	¿Teja de barro o cemento?	7885	438668.0	26.9%
3	¿Lámina de asbesto o fibra de cemento?	5453	573489.0	35.2%
4	¿Lámina metálica?	7911	572702.0	35.2%
5	¿Paja o palma?	12	737.0	0.0%
6	¿Materiales de desecho?	52	3172.0	0.2%
7	¿Otros materiales?	3	97.0	0.0%

R302B: Material en buen estado

Información	[Tipo= discreta] [Formato=numeric] [Rango= 1-2] [Valores perdidos =*]
Estadística [NP/ P]	[Válido=21658 / 1624934] [Inválido=52 / 3172]
Definición	La captación de esta variable se efectuará por observación directa del encuestador.
Universo	El total de viviendas del diseño muestral
Fuente	El jefe/a del hogar o un miembro masculino mayor de 15 años y/o femenino mayor de 14 años.
Pregunta textual	302B. Material en Buen Estado: 1. Si 2. No

Valor	Etiqueta	Casos	Ponderado	Porcentaje (Ponderado)
1	Si	20820	1569738.0	96.6%
2	No	838	55196.0	3.4%
Sysmiss		52	3172.0	

R302OTR: Otros materiales

Información	[Tipo= discreta] [Formato=numeric] [Rango= 1-4] [Valores perdidos =*]
Estadística [NP/ P]	[Válido=3 / 97] [Inválido=21707 / 1628009] [Media=2.667 / 2.897] [Desviación =1.528 / 1.177]
Definición	Es la especificación de la opción OTROS: EL MATERIAL PREDOMINANTE EN EL TECHO ES:
Universo	El total de viviendas del diseño muestral
Fuente	El jefe/a del hogar o un miembro masculino mayor de 15 años y/o femenino mayor de 14 años.
Pregunta textual	302OTR. ¿Otros materiales? _____

Valor	Etiqueta	Casos	Ponderado	Porcentaje (Ponderado)
1		1	24.0	24.7%
3		1	35.0	36.1%
4		1	38.0	39.2%
Sysmiss		21707	1628009.0	

R303: EL MATERIAL PREDOMINANTE EN LAS PAREDES ES:

Información	[Tipo= discreta] [Formato=numeric] [Rango= 1-8] [Valores perdidos =*]
Estadística [NP/ P]	[Válido=21710 / 1628106] [Inválido=0 / 0]
Definición	La información a captar está relacionada al material predominante en la construcción de las paredes. Con respecto a estas dos últimas preguntas, adquieren mayor importancia cuando se trata de casa improvisada, ya que partiendo de una buena especificación de parte del entrevistador se determinará cuál es el tipo de vivienda más adecuado, según la siguiente clasificación: 1. ¿Concreto o mixto? 2. ¿Bahareque? 3. ¿Adobe? 4. ¿Madera?

Archivo : SEC03 = CARACTERISTICAS GENERALES DE LA VIVIENDA

R303: EL MATERIAL PREDOMINANTE EN LAS PAREDES ES:

	5. ¿Lámina metálica buena? 6. ¿Lámina metálica mala? 7. ¿Paja o palma? 8. ¿Materiales de desecho? 9. ¿Otros materiales?
Universo	El total de viviendas del diseño muestral
Fuente	El jefe/a del hogar o un miembro masculino mayor de 15 años y/o femenino mayor de 14 años.
Pregunta textual	303. EL MATERIAL PREDOMINANTE EN LAS PAREDES ES: 1. ¿Concreto o mixto? 2. ¿Bahareque? 3. ¿Adobe? 4. ¿Madera? 5. ¿Lámina metálica? 6. ¿Paja o palma? 7. ¿Materiales de desecho? 8. ¿Otros materiales? _____

Valor	Etiqueta	Casos	Ponderado	Porcentaje (Ponderado)
1	¿Concreto o mixto?	14481	1192035.0	73.2%
2	¿Bahareque?	885	53634.0	3.3%
3	¿Adobe?	4418	249447.0	15.3%
4	¿Madera?	302	21310.0	1.3%
5	¿Lámina metálica?	1254	89359.0	5.5%
6	paja o alma?	44	4228.0	0.3%
7	¿Materiales de desecho?	232	13208.0	0.8%
8	¿Otros materiales?	94	4885.0	0.3%

R303B: MATERIAL EN BUEN ESTADO

Información	[Tipo= discreta] [Formato=numeric] [Rango= 1-2] [Valores perdidos =*]
Estadística [NP/ P]	[Válido=21478 / 1614898] [Inválido=232 / 13208]
Definición	La captación de esta variable se efectuará por observación directa del encuestador.
Universo	El total de viviendas del diseño muestral
Fuente	El jefe/a del hogar o un miembro masculino mayor de 15 años y/o femenino mayor de 14 años.
Pregunta textual	303B. Material en Buen Estado: 1. Si 2. No

Valor	Etiqueta	Casos	Ponderado	Porcentaje (Ponderado)
1	Si	20625	1560285.0	96.6%
2	No	853	54613.0	3.4%
Sysmiss		232	13208.0	

R303OTR: Otros materiales

Información	[Tipo= discreta] [Formato=numeric] [Rango= 1-9] [Valores perdidos =*]
Estadística [NP/ P]	[Válido=94 / 4885] [Inválido=21616 / 1623221] [Media=1.819 / 1.879] [Desviación =1.552 / 1.584]
Definición	Es la especificación de la opción OTROS: EL MATERIAL PREDOMINANTE EN LAS PAREDES.
Universo	El total de viviendas del diseño muestral
Fuente	El jefe/a del hogar o un miembro masculino mayor de 15 años y/o femenino mayor de 14 años.
Pregunta textual	303OTR. ¿Otros materiales? _____

Archivo : SEC03 = CARACTERISTICAS GENERALES DE LA VIVIENDA

R303OTR: Otros materiales

Valor	Etiqueta	Casos	Ponderado	Porcentaje (Ponderado)
1		61	3021.0	61.8%
2		11	741.0	15.2%
3		15	627.0	12.8%
4		3	284.0	5.8%
6		1	41.0	0.8%
7		1	62.0	1.3%
9		2	109.0	2.2%
Sysmiss		21616	1623221.0	

R304: EL MATERIAL PREDOMINANTE EN EL PISO ES:

Información	[Tipo= discreta] [Formato=numeric] [Rango= 1-6] [Valores perdidos =*]
Estadística [NP/ P]	[Válido=21710 / 1628106] [Inválido=0 / 0]
Definición	La información a captar está relacionada al material predominante en la construcción del piso. Se entenderá como piso, la parte inferior de la vivienda expuesta al contacto directo con personas y muebles. De acuerdo a la siguiente clasificación: 1. ¿Ladrillo cerámico? 2. ¿Ladrillo de cemento? 3. ¿Ladrillo de barro? 4. ¿Cemento? 5. ¿Tierra? 6. ¿Otros materiales?
Universo	El total de viviendas del diseño muestral
Fuente	El jefe/a del hogar o un miembro masculino mayor de 15 años y/o femenino mayor de 14 años.
Pregunta textual	304. EL MATERIAL PREDOMINANTE EN EL PISO ES: 1. ¿Ladrillo cerámico? 2. ¿Ladrillo de cemento? 3. ¿Ladrillo de barro? 4. ¿Cemento? 5. ¿Tierra? 6. ¿Otros materiales? _____

Valor	Etiqueta	Casos	Ponderado	Porcentaje (Ponderado)
1	¿Ladrillo cerámico?	2479	215428.0	13.2%
2	¿Ladrillo de cemento?	8394	722982.0	44.4%
3	¿Ladrillo de barro?	160	9728.0	0.6%
4	¿Cemento?	5606	369288.0	22.7%
5	¿Tierra?	5026	304997.0	18.7%
6	¿Otros materiales?	45	5683.0	0.3%

R304OTR: Otros materiales

Información	[Tipo= discreta] [Formato=numeric] [Rango= 1-6] [Valores perdidos =*]
Estadística [NP/ P]	[Válido=45 / 5683] [Inválido=21665 / 1622423] [Media=4.222 / 3.903] [Desviación =1.146 / 0.877]
Definición	Es la especificación de la opción OTROS: EL MATERIAL PREDOMINANTE EN EL PISO.
Universo	El total de viviendas del diseño muestral
Fuente	El jefe/a del hogar o un miembro masculino mayor de 15 años y/o femenino mayor de 14 años.
Pregunta textual	304OTR. ¿Otros materiales? _____

Archivo : SEC03 = CARACTERISTICAS GENERALES DE LA VIVIENDA

R304OTR: Otros materiales

Valor	Etiqueta	Casos	Ponderado	Porcentaje (Ponderado)
1		2	69.0	1.2%
3		5	1606.0	28.3%
4		25	3212.0	56.5%
5		5	328.0	5.8%
6		8	468.0	8.2%
Sysmiss		21665	1622423.0	

R305: SIN CONTAR BAÑOS, COCINA, PASILLO NI COCHERA ¿CUÁNTAS HABITACIONES SON DEL USO DEL HOGAR?

Información	[Tipo= discreta] [Formato=numeric] [Rango= 1-12] [Valores perdidos =*]
Estadística [NP/ P]	[Válido=21710 / 1628106] [Inválido=0 / 0] [Media=2.451 / 2.616] [Desviación =1.305 / 1.337]
Definición	Número de habitaciones. Considerando como habitación: el espacio situado en la vivienda, cercado por paredes ya sea de madera o ladrillo elevadas o no al techo considerando una altura adecuada. Por lo tanto, son habitaciones los dormitorios, el comedor, o la sala comedor, habitaciones para el estudio y las habitaciones que se emplean para fines profesionales o comerciales. No se consideran como tal los pasillos, las habitaciones para baño, las habitaciones de cocina ni la cochera.
Universo	El total de viviendas del diseño muestral
Fuente	El jefe/a del hogar o un miembro masculino mayor de 15 años y/o femenino mayor de 14 años.
Pregunta textual	305. SIN CONTAR BAÑOS, COCINA, PASILLO NI COCHERA ¿CUÁNTAS HABITACIONES SON DE USO EXCLUSIVO DEL HOGAR?

Valor	Etiqueta	Casos	Ponderado	Porcentaje (Ponderado)
1		7041	461410.0	28.3%
2		4021	265022.0	16.3%
3		6237	502196.0	30.8%
4		3132	281414.0	17.3%
5		956	88480.0	5.4%
6		219	20778.0	1.3%
7		66	5197.0	0.3%
8		23	2118.0	0.1%
9		4	393.0	0.0%
10		6	595.0	0.0%
11		3	122.0	0.0%
12		2	381.0	0.0%

R306: ¿CÚÁNTAS HABITACIONES SON UTILIZADAS EXCLUSIVAMENTE COMO DORMITORIOS?

Información	[Tipo= discreta] [Formato=numeric] [Rango= 0-10] [Valores perdidos =*]
Estadística [NP/ P]	[Válido=21710 / 1628106] [Inválido=0 / 0] [Media=1.345 / 1.492] [Desviación =1.195 / 1.214]
Definición	Debe considerarse como tal las habitaciones que son usadas exclusivamente para dormir, en tal sentido, si existen, debe considerarse el dormitorio de los padres, niños, incluya también el cuarto o dormitorio de la empleada doméstica. Si la vivienda está constituida por un solo cuarto en donde los miembros del hogar realizan sus actividades (como por ejemplo, cuartos de mesón, ranchos, comunidades marginales, etc.) consideraremos que el hogar no dispone de dormitorios y anote 00.
Universo	El total de viviendas del diseño muestral
Fuente	El jefe/a del hogar o un miembro masculino mayor de 15 años y/o femenino mayor de 14 años.

Archivo : SEC03 = CARACTERISTICAS GENERALES DE LA VIVIENDA

R306: ¿CÚANTAS HABITACIONES SON UTILIZADAS EXCLUSIVAMENTE COMO DORMITORIOS?

Pregunta textual	306. ¿CUÁNTAS HABITACIONES SON UTILIZADAS EXCLUSIVAMENTE COMO DORMITORIOS?			
Valor	Etiqueta	Casos	Ponderado	Porcentaje (Ponderado)
0		7063	462498.0	28.4%
1		4807	328147.0	20.2%
2		6160	501257.0	30.8%
3		2835	259308.0	15.9%
4		707	66418.0	4.1%
5		106	7912.0	0.5%
6		27	2376.0	0.1%
7		2	94.0	0.0%
8		1	33.0	0.0%
9		1	35.0	0.0%
10		1	28.0	0.0%

R307: ¿CÚANTAS HABITACIONES SON UTILIZADAS EXCLUSIVAMENTE PARA TRABAJAR O PARA NEGOCIO?

Información	[Tipo= discreta] [Formato=numeric] [Rango= 0-10] [Valores perdidos =*]
Estadística [NP/ P]	[Válido=21710 / 1628106] [Inválido=0 / 0] [Media=0.0205 / 0.024] [Desviación =0.168 / 0.178]
Definición	Son las habitaciones de uso exclusivo para negocio. Tenga presente que si en la vivienda el cuarto o los cuartos utilizados para trabajo o negocio no se utilizan de forma exclusiva, deberá anotarse 00. Recuerde que es común y habitual que los pequeños negocios que funcionan al interior de las viviendas, generalmente los realizan en ambientes compartidos de uso múltiple.
Universo	El total de viviendas del diseño muestral
Fuente	El jefe/a del hogar o un miembro masculino mayor de 15 años y/o femenino mayor de 14 años.
Pregunta textual	307. CUÁNTAS HABITACIONES SON UTILIZADAS EXCLUSIVAMENTE PARA TRABAJAR O PARA NEGOCIO?

Valor	Etiqueta	Casos	Ponderado	Porcentaje (Ponderado)
0		21303	1592229.0	97.8%
1		385	34061.0	2.1%
2		16	1276.0	0.1%
3		4	312.0	0.0%
6		1	191.0	0.0%
10		1	37.0	0.0%

R308: ¿CÚÁL ES LA FORMA DE TENENCIA DE ESTA VIVIENDA?

Información	[Tipo= discreta] [Formato=numeric] [Rango= 1-9] [Valores perdidos =*]
Estadística [NP/ P]	[Válido=21710 / 1628106] [Inválido=0 / 0]
Definición	Se refiere a la tenencia de la vivienda, independientemente quien sea el propietario del terreno. Inquilino: Toda persona residente en una vivienda, que no es propietario y que ha convenido pagar cierta cantidad de dinero por concepto de alquiler o arrendamiento. Propietario de la vivienda pero la está pagando a plazos: Cuando el derecho de propiedad está siendo adquirido por alguno de los miembros del hogar, mediante compra al crédito, a mediano o largo plazo o deuda hipotecaria. Propietario: Cuando el derecho de propiedad ha sido adquirido por uno de los miembros del hogar, mediante compra, herencia u otra forma. De ser código 3, debe estar totalmente pagada.

Archivo : SEC03 = CARACTERISTICAS GENERALES DE LA VIVIENDA

R308: ¿CÚÁL ES LA FORMA DE TENENCIA DE ESTA VIVIENDA?

	<p>Propietario de la vivienda en terreno público: Es aquel que edifica su vivienda en terrenos del estado o municipales. Ejemplos. A orilla de la línea férrea, a orilla de las quebradas, debajo de puentes etc.</p> <p>Propietario de la vivienda en terreno privado: Es aquel que edifica su vivienda en terrenos que son propiedad de otra persona. Ejemplos: viviendas en fincas, zonas verdes de colonias etc.</p> <p>Colono: Es aquel que reside permanentemente en una propiedad rural, en la que no paga por concepto de vivienda, recibiendo del propietario o administrador de la propiedad una o más parcelas, cualquiera que sea su tamaño para trabajos agrícolas.</p> <p>Guardián de la vivienda: Es aquel que reside de manera permanente en una vivienda con el objetivo de cuidar de ella, la misma que le fue asignada como contraprestación de servicios, percibiendo un salario monetario o en especie, por la actividad que realiza. Dado que por las actividades que él realiza, en la sección 4 es reconocido generalmente como trabajador domestico.</p>
Universo	El total de viviendas del diseño muestral
Fuente	El jefe/a del hogar o un miembro masculino mayor de 15 años y/o femenino mayor de 14 años.
Pregunta textual	<p>308. ¿CUÁL ES LA FORMA DE TENENCIA DE ESTA VIVIENDA?</p> <p>1. Inquilino (a)</p> <p>2. Propietario(a) de la vivienda pero la está pagando a plazos</p> <p>3. Propietario(a)</p> <p>4. Propietario(a) de la vivienda en terreno público</p> <p>5. Propietario(a) de la vivienda en terreno privado</p> <p>6. Colono(a)</p> <p>7. Guardián de la vivienda</p> <p>8. Ocupante gratuito</p> <p>9. Otros _____</p>

Valor	Etiqueta	Casos	Ponderado	Porcentaje (Ponderado)
1	Inquilino (a)	2138	218233.0	13.4%
2	Propietario (a) de la vivienda pero la está pagando a plazos	816	98866.0	6.1%
3	Propietario	12263	884319.0	54.3%
4	Propietario (a) de la vivienda en terreno público	493	38952.0	2.4%
5	Propietario (a) de la vivienda en terreno privado	1341	84427.0	5.2%
6	Colono (a)	137	9118.0	0.6%
7	Guardián de la vivienda	96	4259.0	0.3%
8	Ocupante gratuito	4423	289699.0	17.8%
9	Otros	3	233.0	0.0%

R308OTR: Otros

Información	[Tipo= discreta] [Formato=numeric] [Rango= 1-1] [Valores perdidos =*]			
Estadística [NP/ P]	[Válido=3 / 233] [Inválido=21707 / 1627873] [Media=1 / 1] [Desviación =0 / 0]			
Definición	Es la especificación de la opción OTROS: CUÁL ES LA FORMA DE TENENCIA DE ESTA VIVIENDA.			
Universo	El total de viviendas del diseño muestral			
Fuente	El jefe/a del hogar o un miembro masculino mayor de 15 años y/o femenino mayor de 14 años.			
Pregunta textual	308OTR. Otros _____			
Valor	Etiqueta	Casos	Ponderado	Porcentaje (Ponderado)
1		3	233.0	100.0%
Sysmiss		21707	1627873.0	

R308B: Número de orden

Información	[Tipo= discreta] [Formato=numeric] [Rango= 1-10] [Valores perdidos =*]
--------------------	--

Archivo : SEC03 = CARACTERISTICAS GENERALES DE LA VIVIENDA

R308B: Número de orden

Estadística [NP/ P]	[Válido=13079 / 983185] [Inválido=8631 / 644921] [Media=1.151 / 1.158] [Desviación =0.533 / 0.531]
Definición	El número de orden impreso en la Tarjeta de Registro de los Hogares (TRH), nos indicará el orden que deben mantener las personas a ser registradas en la pregunta 102. De la persona que se declare propietario de la vivienda.
Universo	El total de viviendas del diseño muestral
Fuente	El jefe/a del hogar o un miembro masculino mayor de 15 años y/o femenino mayor de 14 años.
Pregunta textual	308B. Número de orden del propietario

Valor	Etiqueta	Casos	Ponderado	Porcentaje (Ponderado)
1		11599	864300.0	87.9%
2		1266	102526.0	10.4%
3		89	7339.0	0.7%
4		37	2715.0	0.3%
5		49	3401.0	0.3%
6		26	2278.0	0.2%
7		6	240.0	0.0%
8		4	144.0	0.0%
9		2	57.0	0.0%
10		1	185.0	0.0%
Sysmiss		8631	644921.0	

R308C: CUOTA MENSUAL

Información	[Tipo= continua] [Formato=numeric] [Rango= 5-1600] [Valores perdidos =*]
Estadística [NP/ P]	[Válido=2954 / 317099] [Inválido=18756 / 1311007] [Media=83.671 / 98.414] [Desviación =97.05 / 105.271]
Definición	Se refiere al pago de cuota mensual de la tenencia y/o uso de la vivienda, incluye a inquilinos y a los propietario pagandola a plazos.
Universo	El total de viviendas del diseño muestral
Fuente	El jefe/a del hogar o un miembro masculino mayor de 15 años y/o femenino mayor de 14 años.
Pregunta textual	308C. CUOTA MENSUAL

R309: ¿PAGA CON ALGUN BIEN O SERVICIO EL USO DE LA VIVENDA?

Información	[Tipo= discreta] [Formato=numeric] [Rango= 1-2] [Valores perdidos =*]
Estadística [NP/ P]	[Válido=4659 / 303309] [Inválido=17051 / 1324797]
Definición	<p>Esta pregunta, de que si paga con algún bien o servicio el uso de la vivienda esta relacionada con las respuestas de las opciones de la 6 a la 9 de la pregunta anterior (308) y de respuesta:</p> <p>1 - Si 2 - No</p> <p>De las siguientes opciones:</p> <p>Colono: Es aquel que reside permanentemente en una propiedad rural, en la que no paga por concepto de vivienda, recibiendo del propietario o administrador de la propiedad una o más parcelas, cualquiera que sea su tamaño para trabajos agrícolas.</p> <p>Guardián de la vivienda: Es aquel que reside de manera permanente en una vivienda con el objetivo de cuidar de ella, la misma que le fue asignada como contraprestación de servicios, percibiendo un salario monetario o en especie, por la actividad que realiza. Dado que por las actividades que él realiza, en la sección 4 es reconocido generalmente como trabajador domestico.</p> <p>Ocupante gratuito: Cuando la vivienda es ocupada sin pago alguno a su propietario o dueño y que no ha sido dada como contraprestación por algún servicio prestado. También se considera en esta categoría a aquellas viviendas que han sido construidas en terrenos que no les pertenecen (tugorios o zonas marginales).</p>

Archivo : SEC03 = CARACTERISTICAS GENERALES DE LA VIVIENDA

R309: ¿PAGA CON ALGUN BIEN O SERVICIO EL USO DE LA VIVIENDA?

	Otros: Incluye los no comprendidos en algunas de las categorías anteriores, como por ejemplo: fideicomisos, litigios, etc.			
Universo	El total de viviendas del diseño muestral			
Fuente	El jefe/a del hogar o un miembro masculino mayor de 15 años y/o femenino mayor de 14 años.			
Pregunta textual	309. ¿PAGA CON ALGÚN BIEN O SERVICIO EL USO DE LA VIVIENDA?			
Valor	Etiqueta	Casos	Ponderado	Porcentaje (Ponderado)
1	Si	4	354.0	0.1%
2	No	4655	302955.0	99.9%
Sysmiss		17051	1324797.0	

R310: ¿QUE VALOR EN DINERO TENDRIAN ESTOS BIENES O SERVICIOS EL MES PASADO?

Información	[Tipo= continua] [Formato=numeric] [Rango= 20-150] [Valores perdidos =*]
Estadística [NP/ P]	[Válido=4 / 354] [Inválido=21706 / 1627752] [Media=63.5 / 112.124] [Desviación =60.407 / 54.709]
Definición	Esta pregunta se aplicará sólo a aquellas personas que en la pregunta 309 tiene anotado el código 1= SI. La respuesta será un valor monetario estimado en dólares y equivalente al bien o servicio referido en la pregunta 309.
Universo	El total de viviendas del diseño muestral
Fuente	El jefe/a del hogar o un miembro masculino mayor de 15 años y/o femenino mayor de 14 años.
Pregunta textual	310. ¿QUÉ VALOR EN DINERO TENDRÍAN ESTOS BIENES O SERVICIOS EL MES PASADO?

R310A: ¿SI TUVIERA QUE ALQUILAR CUANTO PAGARIA?

Información	[Tipo= continua] [Formato=numeric] [Rango= 1-3000] [Valores perdidos =*]
Estadística [NP/ P]	[Válido=18752 / 1310653] [Inválido=2958 / 317453] [Media=55.214 / 67.577] [Desviación =67.204 / 87.564]
Definición	En esta pregunta solo pasan los informantes con pregunta 308 respondieron cualquiera de estas opciones: 3. Propietario(a) 4. Propietario(a) de la vivienda en terreno público 5. Propietario(a) de la vivienda en terreno privado Lo cual será un valor monetario estimado en dólares que pagaría en caso tuviese que alquilar esta vivienda.
Universo	El total de viviendas del diseño muestral
Fuente	El jefe/a del hogar o un miembro masculino mayor de 15 años y/o femenino mayor de 14 años.
Pregunta textual	310A. SI TUVIERA QUE ALQUILAR ESTA VIVIENDA ¿CUANTO CREE QUE PAGARÍA POR MES?

R311: 311. ¿QUÉ TIPO DE ALUMBRADO POSEE ESTA VIVIENDA?

Información	[Tipo= discreta] [Formato=numeric] [Rango= 1-7] [Valores perdidos =*]
Estadística [NP/ P]	[Válido=21710 / 1628106] [Inválido=0 / 0]
Definición	Esta pregunta está referida a investigar si la vivienda tiene energía eléctrica propia, esto permitirá determinar la cantidad de hogares que carecen de este servicio. Las opciones de respuesta son: 1. Electricidad 2. Conexión eléctrica del vecino 3. Kerosene (gas) 4. Candela 5. Luz solar 6. Generador eléctrico 7. Otra clase En el caso que en el hogar entrevistado, le pasen energía eléctrica por medio de una extensión de otro hogar ya sean familiares o personas particulares, se anotara código 02. Cuando la forma de obtener energía sea a través de panel solar anota código 5. De existir otro tipo de alumbrado no definido en las opciones de respuesta existentes deberá anotar código 07 y especificar.

Archivo : SEC03 = CARACTERISTICAS GENERALES DE LA VIVIENDA

R311: 311. ¿QUÉ TIPO DE ALUMBRADO POSEE ESTA VIVIENDA?

Universo	El total de viviendas del diseño muestral
Fuente	El jefe/a del hogar o un miembro masculino mayor de 15 años y/o femenino mayor de 14 años.
Pregunta textual	311. ¿QUÉ TIPO DE ALUMBRADO POSEE ESTA VIVIENDA? 1. Electricidad 2. Conexión eléctrica del vecino(a) 3. Kerosene (gas) 4. Candela 5. Panel solar 6. Generador eléctrico 7. Otra clase _____

Valor	Etiqueta	Casos	Ponderado	Porcentaje (Ponderado)
1	Electricidad	17430	1358112.0	83.4%
2	Conexión electrica del vecino	2579	166590.0	10.2%
3	Kerosene (gas)	647	37845.0	2.3%
4	Candela	781	49820.0	3.1%
5	Panel solar	103	5429.0	0.3%
6	Generador electrico	4	517.0	0.0%
7	Otra clase	166	9793.0	0.6%

R311OTR: Otra clase

Información	[Tipo= discreta] [Formato=numeric] [Rango= 1-11] [Valores perdidos =*]
Estadística [NP/ P]	[Válido=166 / 9793] [Inválido=21544 / 1618313] [Media=2.59 / 2.421] [Desviación =2.289 / 2.159]
Definición	Es la especificación de la opción OTROS: QUE TIPO DE ALUMBRADO POSEE ESTA VIVIENDA.
Universo	El total de viviendas del diseño muestral
Fuente	El jefe/a del hogar o un miembro masculino mayor de 15 años y/o femenino mayor de 14 años.
Pregunta textual	311OTR. Otra clase _____

Valor	Etiqueta	Casos	Ponderado	Porcentaje (Ponderado)
1		89	5844.0	59.7%
2		20	794.0	8.1%
3		15	764.0	7.8%
4		3	276.0	2.8%
5		18	931.0	9.5%
6		10	723.0	7.4%
7		2	135.0	1.4%
8		3	97.0	1.0%
9		5	178.0	1.8%
11		1	51.0	0.5%
Sysmiss		21544	1618313.0	

R311H: Horas

Información	[Tipo= continua] [Formato=numeric] [Rango= 0-22] [Valores perdidos =*]
Estadística [NP/ P]	[Válido=20009 / 1524702] [Inválido=1701 / 103404] [Media=0.0094 / 0.00488] [Desviación =0.384 / 0.273]
Definición	Esta pregunta esta relacionada con el tiempo que el informante responde a cuantas horas no recibe el servicio de alumbrado eléctrico
Universo	El total de viviendas del diseño muestral

Archivo : SEC03 = CARACTERISTICAS GENERALES DE LA VIVIENDA

R311H: Horas

Fuente	El jefe/a del hogar o un miembro masculino mayor de 15 años y/o femenino mayor de 14 años.
Pregunta textual	311H. Si responde 1 ó 2, en R 311, cuantas horas al día no recibe el servicio.
# R311M: Minutos	
Información	[Tipo= continua] [Formato=numeric] [Rango= 0-30] [Valores perdidos =*]
Estadística [NP/ P]	[Válido=20009 / 1524702] [Inválido=1701 / 103404] [Media=0.0032 / 0.00345] [Desviación =0.23 / 0.226]
Definición	Esta pregunta esta relacionada con el tiempo que el informante responde a cuantos minutos no recibe el servicio de alumbrado eléctrico.
Universo	El total de viviendas del diseño muestral
Fuente	El jefe/a del hogar o un miembro masculino mayor de 15 años y/o femenino mayor de 14 años.
Pregunta textual	311M. Si responde 1 ó 2, en R 311, cuantos minutos al día no recibe el servicio.

R312: ¿TIENE ESTA VIVIENDA SERVICIO DE AGUA POR CAÑERÍA?

Información	[Tipo= discreta] [Formato=numeric] [Rango= 1-6] [Valores perdidos =*]
Estadística [NP/ P]	[Válido=21710 / 1628106] [Inválido=0 / 0]
Definición	<p>Permite conocer la forma de tenencia de servicio de agua por cañería atreves de las siguientes opciones:</p> <p>01. ¿Dentro de la vivienda?</p> <p>02. ¿Fuera de la vivienda pero dentro de la propiedad?</p> <p>03. No tiene</p> <p>04. Tiene pero no le cae (por mas de un mes)</p> <p>Tener cuidado en registrar el tipo de abastecimiento que posea la vivienda: cuando tengan servicio de agua por cañería dentro de la vivienda con abastecimiento público de ANDA anotar código 1; si posee dentro de la vivienda pero con otro abastecimiento anotar código 2; si tiene agua fuera de la vivienda pero dentro de la propiedad con abastecimiento público de ANDA será código 3; si el abastecimiento de agua por cañería fuera de la vivienda es de otro tipo anotar código 4; en caso que el agua por cañería provenga de un poliducto en buen estado anote código 04.1</p> <p>La opción de respuesta 06, tiene como criterio que sea más de un mes, por tanto debe verificar con el informante el tiempo que tiene de no recibir el servicio.</p> <p>Para respuestas en pregunta 301 con opción 5= pieza en mesón y para dobles hogares, debe anotarse en esta pregunta opción de respuesta 3 ó 4 fuera de la vivienda pero dentro de la propiedad de ANDA u otro tipo de abastecimiento.</p> <p>Cuando se trate de una vivienda que tiene instalada la red de tuberías pero el contador es de un familiar o vecino (en otra propiedad), se anotará código 05 = no tiene, y en pregunta 313 se anotará código 01 = cañería del vecino.</p> <p>Si responde opciones de 01 a 04, preguntar cuántas horas en promedio al día recibe el servicio de agua, dependiendo de la respuesta anotarla en el recuadro a la derecha del formulario según sea el caso, menos de 4 horas código = 1; más de cuatro horas código = 2. (Esta pregunta ayudará a estimar la calidad del servicio de agua).</p> <p>Verificar si responde opciones de 01 al 04.1 pasar a pregunta 315, si responde opciones 05 y 06 continuar con la siguiente pregunta.</p> <p>Considerar el siguiente caso.</p> <p>Cuando en un mismo lote se encuentren dos o más viviendas y el dueño de la propiedad tenga servicio de agua, a las otras viviendas se les anotará el código de acuerdo a lo manifestado por el informante, es decir para el propietario acepta códigos de 1 a 4 y las otras viviendas dentro de la misma propiedad aceptan códigos del 1 al 4.</p>
Universo	El total de viviendas del diseño muestral
Fuente	El jefe/a del hogar o un miembro masculino mayor de 15 años y/o femenino mayor de 14 años.
Pregunta textual	<p>312. ¿TIENE ESTA VIVIENDA SERVICIO DE AGUA POR CAÑERÍA?</p> <p>01. ¿Dentro de la vivienda con abastecimiento público? (ANDA)</p> <p>02. ¿Dentro de la vivienda con otro tipo de abastecimiento?</p> <p>03. ¿Fuera de la vivienda pero dentro de la propiedad con abastecimiento público? (ANDA)</p> <p>04. ¿Fuera de la vivienda pero dentro de la propiedad con otro tipo de abastecimiento?</p> <p>04.1 Tubería por poliducto (buen estado)</p> <p>05. No tiene</p>

Archivo : SEC03 = CARACTERISTICAS GENERALES DE LA VIVIENDA

R312: ¿TIENE ESTA VIVIENDA SERVICIO DE AGUA POR CAÑERÍA?

		06. Tiene pero no le cae (por más de un mes)		
Valor	Etiqueta	Casos	Ponderado	Porcentaje (Ponderado)
1	¿Dentro de la vivienda con abastecimiento público? (ANDA)	3830	493825.0	30.3%
2	¿Dentro de la vivienda con otro tipo de abastecimiento?	1258	91048.0	5.6%
3	03. ¿Fuera de la vivienda pero dentro de la propiedad con ab	2924	222573.0	13.7%
4	¿Fuera de la vivienda pero dentro de la propiedad	6898	407136.0	25.0%
4.1	Tubería por poliducto (buen estado)	284	12611.0	0.8%
5	No tiene	6428	392276.0	24.1%
6	Tiene pero no le cae (por más de un mes)	88	8637.0	0.5%

R312H: Horas

Información	[Tipo= discreta] [Formato=numeric] [Rango= 1-2] [Valores perdidos =*]			
Estadística [NP/ P]	[Válido=15194 / 1227193] [Inválido=6516 / 400913] [Media=1.818 / 1.842] [Desviación =0.386 / 0.364]			
Definición	Permite conocer cuantas horas al día recibe el de servicio de agua por cañería de las viviendas que respondieron las siguientes opciones: 01. ¿Dentro de la vivienda? 02. ¿Fuera de la vivienda pero dentro de la propiedad?			
Universo	El total de viviendas del diseño muestral			
Fuente	El jefe/a del hogar o un miembro masculino mayor de 15 años y/o femenino mayor de 14 años.			
Pregunta textual	312H. Si responde 1, 2, 3, 4 ó 4.1 en R 312, preguntar cuantas horas al día.			
Valor	Etiqueta	Casos	Ponderado	Porcentaje (Ponderado)
1		2771	193308.0	<div><div></div></div> 15.8%
2		12423	1033885.0	<div><div></div></div> 84.2%
Sysmiss		6516	400913.0	

R313: ¿CÓMO SE ABASTECE DE AGUA ESTA VIVIENDA?

Información	[Tipo= discreta] [Formato=numeric] [Rango= 1-13] [Valores perdidos =*]
Estadística [NP/ P]	[Válido=6516 / 400913] [Inválido=15194 / 1227193]
Definición	<p>Esta pregunta permite conocer como se abastecen de agua las viviendas que no tienen agua por cañería o que tienen pero no les cae.</p> <p>Tenga presente que esta pregunta es solo para los que en pregunta 312 contestaron código 05 y 06.</p> <p>En la opción de respuesta 01 (cañería del vecino/a); solo se aceptará como abastecimiento de agua por cañería del vecino, cuando sea llevada a través de manguera ó tubo de PVC en buen estado. Si se abastece del agua de un vecino pero la acarrea en cantaros o cualquier otro recipiente, se le anotará código 13 acarreo de cañería del vecino/a.</p> <p>Cuando el abastecimiento de agua provenga de pozo se debe especificar con código 04 pozo con tubería privado, 04.1 pozo con tubería público, 05 pozo protegido privado, 05.1 pozo protegido público, 06 pozo no protegido privado, 06 pozo no protegido público según sea el caso.</p> <p>Si la vivienda se abastece de agua por medio de manantial protegido y transporta el agua de manera subterránea en forma entubada, en cualquier tipo de material, o de manera superficial siempre que NO haya derrames en ningún punto intermedio del trayecto y en ambos casos dispongan de agua todo el año, se tomará que la vivienda tiene agua por cañería, puede ser códigos 2 ó 4. Se exceptúa de esta regla la conexión por manguera.</p> <p>En el caso que la vivienda se abastezca de agua por medio de un tubo introducido directamente a la tierra (el agua puede ser obtenida por gravedad o por medio de una bomba), será nombrado como "PUNTA" en código 13.</p>

Archivo : SEC03 = CARACTERISTICAS GENERALES DE LA VIVIENDA

R313: ¿CÓMO SE ABASTECE DE AGUA ESTA VIVIENDA?

Universo	El total de viviendas del diseño muestral
Fuente	El jefe/a del hogar o un miembro masculino mayor de 15 años y/o femenino mayor de 14 años.
Pregunta textual	313. ¿CÓMO SE ABASTECE DE AGUA ESTA VIVIENDA? 01. Cañería del vecino(a) 02. Pila, chorro público o cantarera 03. Camión carreta o pipa 04. Pozo con tubería privado 04.1 Pozo con tubería público 05. Pozo protegido privado 05.1 Pozo protegido público 06. Pozo no protegido privado 06.1 Pozo no protegido público 07. Ojo de agua, río o quebrada 08. Manantial protegido 09. Manantial no protegido 10. Colecta agua lluvia 11. Acarreo de cañería del vecino(a) 12. Chorro común 13. Otros medios

Valor	Etiqueta	Casos	Ponderado	Porcentaje (Ponderado)
1	Cañería del vecino(a)	1091	70318.0	17.5%
2	Pila, chorro público o cantarera	660	44077.0	11.0%
3	Camión carreta o pipa	341	25523.0	6.4%
4	Pozo con tubería privado	598	38359.0	9.6%
4.1	Pozo con tubería público	9	792.0	0.2%
5	Pozo protegido privado	1184	68896.0	17.2%
5.1	Pozo protegido público	40	3135.0	0.8%
6	Pozo no protegido privado	252	15665.0	3.9%
6.1	Pozo no protegido público	7	284.0	0.1%
7	Ojo de agua, río o quebrada	1190	62653.0	15.6%
8	Manantial protegido	120	5314.0	1.3%
9	Manantial no protegido	73	3547.0	0.9%
10	Colecta agua lluvia	194	13133.0	3.3%
11	Chorro común	667	44239.0	11.0%
12	Acarreo de cañería del vecino	0	0.0	
13	Otros medios	90	4978.0	1.2%
Sysmiss		15194	1227193.0	

R313OTR: Otros medios

Información	[Tipo= discreta] [Formato=numeric] [Rango= 4-8] [Valores perdidos =*]
Estadística [NP/ P]	[Válido=90 / 4978] [Inválido=21620 / 1623128] [Media=6.833 / 6.916] [Desviación =0.783 / 0.579]
Definición	Es la especificación de la opción OTROS: COMO SE ABASTECE DE AGUA ESTA VIVIENDA.
Universo	El total de viviendas del diseño muestral
Fuente	El jefe/a del hogar o un miembro masculino mayor de 15 años y/o femenino mayor de 14 años.
Pregunta textual	313OTR. Otros medios

Valor	Etiqueta	Casos	Ponderado	Porcentaje (Ponderado)
4		6	177.0	3.6%
7		81	4690.0	94.2%

Archivo : SEC03 = CARACTERISTICAS GENERALES DE LA VIVIENDA

R313OTR: Otros medios

Valor	Etiqueta	Casos	Ponderado	Porcentaje (Ponderado)
8		3	111.0	2.2%
Sysmiss		21620	1623128.0	

R314: ¿QUIÉN ACARREA AGUA PARA USO DOMESTICO EN SU HOGAR?

Información	[Tipo= continua] [Formato=numeric] [Rango= 0-99] [Valores perdidos =*]
Estadística [NP/ P]	[Válido=6516 / 400913] [Inválido=15194 / 1227193] [Media=2.261 / 2.453] [Desviación =11.953 / 12.776]
Definición	Permite conocer a través del número de orden de la TRH, el miembro del hogar que habitualmente realice la tarea o si lo realiza una persona particular.
Universo	El total de viviendas del diseño muestral
Fuente	El jefe/a del hogar o un miembro masculino mayor de 15 años y/o femenino mayor de 14 años.
Pregunta textual	314. ¿QUIÉN ACARREA AGUA PARA USO DOMESTICO EN SU HOGAR?

R314H: Horas

Información	[Tipo= discreta] [Formato=numeric] [Rango= 0-5] [Valores perdidos =*]
Estadística [NP/ P]	[Válido=2713 / 163390] [Inválido=18997 / 1464716] [Media=0.389 / 0.408] [Desviación =0.664 / 0.69]
Definición	Permite conocer cuantas horas al día dedica la persona al acarreo de agua.
Universo	El total de viviendas del diseño muestral
Fuente	El jefe/a del hogar o un miembro masculino mayor de 15 años y/o femenino mayor de 14 años.
Pregunta textual	314H. ¿CUÁNTO TIEMPO EN HORAS OCUPA EN UN DIA PARA ACARREAR EL AGUA?

Valor	Etiqueta	Casos	Ponderado	Porcentaje (Ponderado)
0		1873	111308.0	68.1%
1		674	41351.0	25.3%
2		126	7655.0	4.7%
3		33	2557.0	1.6%
4		5	337.0	0.2%
5		2	182.0	0.1%
Sysmiss		18997	1464716.0	

R314M: Minutos

Información	[Tipo= continua] [Formato=numeric] [Rango= 0-55] [Valores perdidos =*]
Estadística [NP/ P]	[Válido=2713 / 163390] [Inválido=18997 / 1464716] [Media=16.391 / 16.53] [Desviación =13.798 / 13.991]
Definición	Permite conocer cuantos minutos al día dedica la persona al acarreo de agua.
Universo	El total de viviendas del diseño muestral
Fuente	El jefe/a del hogar o un miembro masculino mayor de 15 años y/o femenino mayor de 14 años.
Pregunta textual	314M. ¿CUÁNTO TIEMPO EN MINUTOS OCUPA EN UN DIA PARA ACARREAR EL AGUA?

R314I: ¿CUÁNTO PAGA SEMANALMENTE POR EL ACARREO DE AGUA?

Información	[Tipo= continua] [Formato=numeric] [Rango= 0-60] [Valores perdidos =*]
Estadística [NP/ P]	[Válido=2713 / 163390] [Inválido=18997 / 1464716] [Media=0.0746 / 0.0924] [Desviación =1.278 / 1.744]
Definición	Permite conocer el valor en dólares de cuanto paga semanalmente por el acarreo de agua y si no incurre en ningún gasto anote 0 dólares y 00 centavos..
Universo	El total de viviendas del diseño muestral
Fuente	El jefe/a del hogar o un miembro masculino mayor de 15 años y/o femenino mayor de 14 años.

Archivo : SEC03 = CARACTERISTICAS GENERALES DE LA VIVIENDA

R3141: ¿CUÁNTO PAGA SEMANALMENTE POR EL ACARREO DE AGUA?

Pregunta textual	3141. ¿CUÁNTO PAGA SEMANALMENTE POR EL ACARREO DE AGUA?
# R3142: ¿CUÁNTOS DIAS A LA SEMANA ACARREAN AGUA?	
Información	[Tipo= discreta] [Formato=numeric] [Rango= 1-7] [Valores perdidos =*]
Estadística [NP/ P]	[Válido=2713 / 163390] [Inválido=18997 / 1464716] [Media=5.815 / 5.709] [Desviación =1.883 / 1.927]
Definición	Se busca registrar el número de días que realiza esa actividad independientemente de si la realiza un miembro del hogar o si paga a otra persona.
Universo	El total de viviendas del diseño muestral
Fuente	El jefe/a del hogar o un miembro masculino mayor de 15 años y/o femenino mayor de 14 años.
Pregunta textual	3142. ¿CUÁNTOS DIAS A LA SEMANA ACARREAN AGUA?

Valor	Etiqueta	Casos	Ponderado	Porcentaje (Ponderado)
1		82	5215.0	3.2%
2		147	9576.0	5.9%
3		244	16303.0	10.0%
4		298	19774.0	12.1%
5		46	2910.0	1.8%
6		25	1397.0	0.9%
7		1871	108215.0	66.2%
Sysmiss		18997	1464716.0	

R315: ¿LE HACE ALGUN TRATAMIENTO AL AGUA QUE BEBEN?

Información	[Tipo= discreta] [Formato=numeric] [Rango= 1-3] [Valores perdidos =*]
Estadística [NP/ P]	[Válido=21710 / 1628106] [Inválido=0 / 0]
Definición	Esta pregunta está dirigida a investigar si el hogar le da tratamiento al agua que se utiliza para beber.
Universo	El total de viviendas del diseño muestral
Fuente	El jefe/a del hogar o un miembro masculino mayor de 15 años y/o femenino mayor de 14 años.
Pregunta textual	315. ¿LE HACE ALGUN TRATAMIENTO AL AGUA QUE BEBEN? 1. Sí 2. No 3. Compra agua envasada

Valor	Etiqueta	Casos	Ponderado	Porcentaje (Ponderado)
1	Si	2655	203329.0	12.5%
2	No	17065	1197067.0	73.5%
3	Compra agua envasada	1990	227710.0	14.0%

R316: ¿QUÉ TRATAMIENTO LE DAN AL AGUA QUE BEBEN?

Información	[Tipo= discreta] [Formato=numeric] [Rango= 1-7] [Valores perdidos =*]
Estadística [NP/ P]	[Válido=2655 / 203329] [Inválido=19055 / 1424777]
Definición	Se pretende conocer el da tratamiento al agua que se utiliza para beber, de acuerdo a las opciones de la pregunta y que puede ser: 1. La hierven antes de usarla 2. Utilizan filtro de agua 3. La tratan con algún producto (lejía,cloro, puriagua) 4. Desinfección solar 5. La filtra con una tela 6. La deja asentar 7. Otros _____

Archivo : SEC03 = CARACTERISTICAS GENERALES DE LA VIVIENDA

R316: ¿QUÉ TRATAMIENTO LE DAN AL AGUA QUE BEBEN?

Universo	El total de viviendas del diseño muestral
Fuente	El jefe/a del hogar o un miembro masculino mayor de 15 años y/o femenino mayor de 14 años.
Pregunta textual	316. ¿QUÉ TRATAMIENTO LE DAN AL AGUA QUE BEBEN? 1. La hierven antes de usarla 2. Utilizan filtro de agua 3. La tratan con algún producto (lejía, cloro, puriagua) 4. Desinfección solar 5. La filtra con una tela 6. La deja asentar 7. Otros _____

Valor	Etiqueta	Casos	Ponderado	Porcentaje (Ponderado)
1	La hierven antes de usarla	633	53136.0	26.1%
2	Utilizan filtro de agua	427	48188.0	23.7%
3	La tratan con algún producto (lejía, cloro, puriagua)	1439	91090.0	44.8%
4	Desinfección solar	91	5811.0	2.9%
5	La filtra con una tela	57	4269.0	2.1%
6	La deja asentar	2	421.0	0.2%
7	Otros	6	414.0	0.2%
Sysmiss		19055	1424777.0	

R316OTR: Otros

Información	[Tipo= discreta] [Formato=numeric] [Rango= 3-5] [Valores perdidos =*]
Estadística [NP/ P]	[Válido=6 / 414] [Inválido=21704 / 1627692] [Media=3.833 / 4.041] [Desviación =0.753 / 0.583]
Definición	Es la especificación de la opción OTROS: ¿QUÉ TRATAMIENTO LE DAN AL AGUA QUE BEBEN?
Universo	El total de viviendas del diseño muestral
Fuente	El jefe/a del hogar o un miembro masculino mayor de 15 años y/o femenino mayor de 14 años.
Pregunta textual	316OTR. Otros _____

Valor	Etiqueta	Casos	Ponderado	Porcentaje (Ponderado)
3		2	62.0	15.0%
4		3	273.0	65.9%
5		1	79.0	19.1%
Sysmiss		21704	1627692.0	

R317: EL SERVICIO DE BAÑO LO SATISFACE POR

Información	[Tipo= discreta] [Formato=numeric] [Rango= 1-6] [Valores perdidos =*]
Estadística [NP/ P]	[Válido=21710 / 1628106] [Inválido=0 / 0]
Definición	<p>El servicio de baño es el espacio, dentro o fuera de la vivienda, provisto de una "pila" o regadera destinada al aseo personal y completamente cerrado de forma permanente.</p> <p>Tenga presente lo siguiente: Acepte el código 1 Regadera o pila dentro de la vivienda cuando el tipo de vivienda corresponde a casa privada o apartamentos. Acepte el código 2 Regadera o pila fuera de la vivienda, pero dentro de la propiedad cuando el tipo de vivienda corresponde a casa privada, vivienda improvisada y rancho. Anote el código 3 Regadera o pila de baño común cuando el tipo de vivienda corresponde a pieza en casa o en mesón, o en el caso doubles hogares. Los códigos 4, 5 y 6 serán para los que no tienen ninguno de los anteriores. Si contesta el código 6 se le debe pedir que especifique.</p>

Archivo : SEC03 = CARACTERISTICAS GENERALES DE LA VIVIENDA					
# R317: EL SERVICIO DE BAÑO LO SATISFACE POR					
	En el caso del servicio de baño para el dueño es privado y para los otros comunes (si lo comparten con el propietario) o privados si tienen servicio independiente.				
Universo	El total de viviendas del diseño muestral				
Fuente	El jefe/a del hogar o un miembro masculino mayor de 15 años y/o femenino mayor de 14 años.				
Pregunta textual	317. EL SERVICIO DE BAÑO LO SATISFACE POR: 1. Regadera o pila dentro de la vivienda 2. Regadera o pila fuera de la vivienda pero dentro de la propiedad 3. Regadera o pila de baño común 4. Río, quebrada u ojo de agua 5. Barril o pila al aire libre 6. Otros medios _____				
Valor	Etiqueta	Casos	Ponderado	Porcentaje (Ponderado)	
1	Regadera o pila dentro de la vivienda	5249	593381.0	<div></div>	36.4%
2	¿Regadera o pila fuera de la vivienda pero dentro de la prop	6754	433210.0	<div></div>	26.6%
3	Regadera o pila de baño común	898	69486.0	<div></div>	4.3%
4	Río, quebrada u ojo de agua	1190	63074.0	<div></div>	3.9%
5	Barril o pila al aire libre	7617	468828.0	<div></div>	28.8%
6	Otros medios	2	127.0	<div></div>	0.0%
# R317OTR: Otros					
Información	[Tipo= discreta] [Formato=numeric] [Rango= 1-2] [Valores perdidos =*]				
Estadística [NP/ P]	[Válido=2 / 127] [Inválido=21708 / 1627979] [Media=1.5 / 1.433] [Desviación =0.707 / 0.497]				
Definición	Es la especificación de la opción OTROS: EL SERVICIO DE BAÑO LO SATISFACE POR				
Universo	El total de viviendas del diseño muestral				
Fuente	El jefe/a del hogar o un miembro masculino mayor de 15 años y/o femenino mayor de 14 años.				
Pregunta textual	317OTR. Otros _____				
Valor	Etiqueta	Casos	Ponderado	Porcentaje (Ponderado)	
1		1	72.0	<div></div>	56.7%
2		1	55.0	<div></div>	43.3%
Sysmiss		21708	1627979.0		
# R317A: ¿TIENE SERVICIO SANITARIO ESTA VIVIENDA?					
Información	[Tipo= discreta] [Formato=numeric] [Rango= 1-4] [Valores perdidos =*]				
Estadística [NP/ P]	[Válido=21710 / 1628106] [Inválido=0 / 0]				
Definición	Esta pregunta nos permitirá conocer la tenencia de los hogares al servicio sanitario. Cuando declara que si posee en su vivienda registrar con código 1 si está dentro de la vivienda, el código cuando el servicio sanitario que posea la vivienda se ubique fuera de la vivienda pero dentro de la propiedad es 2, si reporta que si tiene pero no lo utiliza anotar código 3 y en los casos en que no disponga la vivienda de este servicio anotar código 4.				
Universo	El total de viviendas del diseño muestral				
Fuente	El jefe/a del hogar o un miembro masculino mayor de 15 años y/o femenino mayor de 14 años.				
Pregunta textual	317A. ¿TIENE SERVICIO SANITARIO ESTA VIVIENDA? 1. Si, dentro de la vivienda 2. Si, fuera de la vivienda 3. Si tiene pero no lo utiliza 4. No tiene				

Archivo : SEC03 = CARACTERISTICAS GENERALES DE LA VIVIENDA

R317A: ¿TIENE SERVICIO SANITARIO ESTA VIVIENDA?

Valor	Etiqueta	Casos	Ponderado	Porcentaje (Ponderado)
1	Si, dentro de la vivienda	5176	592420.0	36.4%
2	Si, fuera de la vivienda	14378	923050.0	56.7%
3	Si tiene pero no lo utiliza	20	1039.0	0.1%
4	No tiene	2136	111597.0	6.9%

R318: ¿CUENTA CON ACCESO A SERVICIO SANITARIO?

Información	[Tipo= discreta] [Formato=numeric] [Rango= 1-2] [Valores perdidos =*]
Estadística [NP/ P]	[Válido=2156 / 112636] [Inválido=19554 / 1515470]
Definición	<p>En esta pregunta deben registrarse los que en pregunta anterior respondieron con código 3 ó código 4, en la cual la finalidad es conocer de dónde se abastecen las viviendas que no tienen este servicio en su propia casa.</p> <p>Cuando el acceso sea de familiar o amigo registrar código 1, si no tiene acceso registrar código 2. Si la respuesta es código 2, pase a pregunta 324.</p> <p>El concepto de familiar o amigo, con respecto al servicio sanitario, se utiliza cuando los miembros del hogar salen de la propiedad para acceder al servicio.</p>
Universo	El total de viviendas del diseño muestral
Fuente	El jefe/a del hogar o un miembro masculino mayor de 15 años y/o femenino mayor de 14 años.
Pregunta textual	<p>318. ¿CUENTA CON ACCESO A SERVICIO SANITARIO?</p> <p>1. Si, de familiar o amigo(a)</p> <p>2. No tiene</p>

Valor	Etiqueta	Casos	Ponderado	Porcentaje (Ponderado)
1	Si, de familiar o amigo(a)	1023	55242.0	49.0%
2	No tiene	1133	57394.0	51.0%
Sysmiss		19554	1515470.0	

R319: EL SERVICIO SANITARIO AL QUE TIENE ACCESO ESTA VIVIENDA ES DE:

Información	[Tipo= discreta] [Formato=numeric] [Rango= 1-10] [Valores perdidos =*]
Estadística [NP/ P]	[Válido=20577 / 1570712] [Inválido=1133 / 57394]
Definición	<p>Si el informante reporta que no tiene servicio sanitario, pasa a la pregunta 324 a investigar que hace con la excretas.</p> <p>En el caso de hogares múltiples, el llenado de esta pregunta se realizará de la siguiente manera: para el hogar principal se aceptan códigos 1, 2, 5, 7 ó 9; mientras que para los múltiples hogares 3, 4, 6, 8 ó 10 según sea el caso.</p> <p>Inodoro a alcantarillado: Es el sistema de agua conectada a una cañería y que permite descargar las excretas al alcantarillado. Por excepción, cuando el inodoro se descarga por un conducto a una quebrada o río, que no sea a la calle.</p> <p>Inodoro a fosa séptica: Es el sistema de agua conectada a una fosa ya sea tratada con ciertos componentes como carbón, cascajo, arena, que permite descargar las excretas a una fosa séptica (sistema de excavaciones que tiene la vivienda en forma particular para evacuar las aguas negras, llevando ésta algún tipo de tratamiento de más larga duración por el tipo de construcción).</p> <p>Letrina común: Es una excavación cubierta con una tapa de madera o concreto, generalmente provista de su respectiva taza o cajón, para el depósito directo de las excretas sin ningún tipo de tratamiento, y que es de uso exclusivo del hogar o común a varios hogares.</p> <p>Letrina abonera: Es una excavación cubierta con una tapa de madera o concreto, generalmente provista de su respectiva taza o cajón, para el depósito directo de las excretas con algún tipo de tratamiento (ceniza y cal) que posteriormente es utilizada como abono orgánico; es de uso exclusivo del hogar o común a varios hogares (letrina abonera común).</p>

Archivo : SEC03 = CARACTERISTICAS GENERALES DE LA VIVIENDA

R319: EL SERVICIO SANITARIO AL QUE TIENE ACCESO ESTA VIVIENDA ES DE:

	<p>Letrina solar: Es una excavación que cumple las mismas características de una letrina abonera con la modificación de poseer una cámara, que se prolonga unos centímetros fuera de la caseta, la tapa de esta prolongación se cubre con una lámina metálica pintada de negro que calienta el material en la cámara y acelera su secado.</p> <p>Cuando en un mismo lote se encuentren dos o más viviendas y el dueño de la propiedad tenga servicio sanitario, para el dueño es privado y para los otros comunes (si lo comparten con el propietario) o privados si tienen inodoro o letrina independiente.</p>
Universo	El total de viviendas del diseño muestral
Fuente	El jefe/a del hogar o un miembro masculino mayor de 15 años y/o femenino mayor de 14 años.
Pregunta textual	<p>319. EL SERVICIO SANITARIO AL QUE TIENE ACCESO ESTA VIVIENDA ES DE:</p> <p>1. ¿Inodoro a alcantarillado?</p> <p>2. ¿Inodoro a fosa séptica?</p> <p>3. ¿Inodoro común a alcantarillado?</p> <p>4. ¿Inodoro común a fosa séptica?</p> <p>5. ¿Letrina privada?</p> <p>6. ¿Letrina común?</p> <p>7. ¿Letrina abonera privada?</p> <p>8. ¿Letrina abonera común?</p> <p>9. ¿Letrina solar privada?</p> <p>10. ¿Letrina solar común</p>

Valor	Etiqueta	Casos	Ponderado	Porcentaje (Ponderado)
1	¿Inodoro a alcantarillado?	5069	610365.0	38.9%
2	¿Inodoro a fosa séptica?	3458	209039.0	13.3%
3	¿Inodoro común a alcantarillado?	343	37425.0	2.4%
4	¿Inodoro común a fosa séptica?	263	15776.0	1.0%
5	¿Letrina privada?	7908	493961.0	31.4%
6	¿Letrina común?	1522	86671.0	5.5%
7	¿Letrina abonera privada?	1758	103592.0	6.6%
8	¿Letrina abonera común?	255	13846.0	0.9%
9	¿Letrina solar privada?	1	37.0	0.0%
10	¿Letrina solar común	0	0.0	
Sysmiss		1133	57394.0	

R320: ¿EL TIPO DE LETRINA QUE UTILIZA ES?

Información	[Tipo= discreta] [Formato=numeric] [Rango= 1-2] [Valores perdidos =*]			
Estadística [NP/ P]	[Válido=11444 / 698107] [Inválido=10266 / 929999]			
Definición	Esta pregunta es solo para los que respondieron letrina en la pregunta 319, ítems del 5 al 10. Las opciones de respuesta son: código 1 letrina de hoyo o pozo con plataforma, código 2 letrina de hoyo o pozo con plataforma para sentarse.			
Universo	El total de viviendas del diseño muestral			
Fuente	El jefe/a del hogar o un miembro masculino mayor de 15 años y/o femenino mayor de 14 años.			
Pregunta textual	320. ¿EL TIPO DE LETRINA QUE UTILIZA ES? 1. Letrina de hoyo o pozo con plataforma 2. Letrina de hoyo o pozo con plataforma para sentarse			
Valor	Etiqueta	Casos	Ponderado	Porcentaje (Ponderado)
1	Letrina de hoyo o pozo con plataforma	20	1088.0	0.2%
2	Letrina de hoyo o pozo con plataforma para sentarse	11424	697019.0	99.8%
Sysmiss		10266	929999.0	

Archivo : SEC03 = CARACTERISTICAS GENERALES DE LA VIVIENDA

R321: ¿COMPARTE ESTE HOGAR EL SERVICIO SANITARIO

Información	[Tipo= discreta] [Formato=numeric] [Rango= 1-2] [Valores perdidos =*]
Estadística [NP/ P]	[Válido=20577 / 1570712] [Inválido=1133 / 57394]
Definición	Esta pregunta está dirigida a investigar si el hogar comparte con otras familias que habitan dentro de la vivienda o de otras viviendas, el servicio sanitario que poseen. Si la respuesta es opción 2, pase a pregunta 322.
Universo	El total de viviendas del diseño muestral
Fuente	El jefe/a del hogar o un miembro masculino mayor de 15 años y/o femenino mayor de 14 años.
Pregunta textual	321. ¿COMPARTE ESTE HOGAR EL SERVICIO SANITARIO QUE UTILIZA, CON OTROS HOGARES? 1. Sí 2. No

Valor	Etiqueta	Casos	Ponderado	Porcentaje (Ponderado)
1	Si	3921	251068.0	<div></div> 16.0%
2	No	16656	1319644.0	<div></div> 84.0%
Sysmiss		1133	57394.0	

# R32101: ¿CUÁNTOS HOGARES COMPARTEN EL SERVICIO SANITARIO?					
Información	[Tipo= discreta] [Formato=numeric] [Rango= 2-20] [Valores perdidos =*]				
Estadística [NP/ P]	[Válido=3921 / 251068] [Inválido=17789 / 1377038] [Media=2.525 / 2.685] [Desviación =1.303 / 1.761]				
Definición	Si la respuesta es opción 1, pregunte ¿CUANTOS HOGARES COMPARTEN EL SERVICIO SANITARIO? Debe incluirse en el conteo tanto el hogar propietario como los otros hogares que también lo utilizan y en el caso de los mesones deben contarse todas las piezas. Note que la respuesta como mínimo debe aceptar 2 hogares.				
Universo	El total de viviendas del diseño muestral				
Fuente	El jefe/a del hogar o un miembro masculino mayor de 15 años y/o femenino mayor de 14 años.				
Pregunta textual	32101. ¿CUÁNTOS HOGARES COMPARTEN EL SERVICIO SANITARIO?				
Valor	Etiqueta	Casos	Ponderado	Porcentaje (Ponderado)	
2		2801	172534.0	<div></div>	68.7%
3		730	48028.0	<div></div>	19.1%
4		219	15154.0	<div></div>	6.0%
5		67	4159.0	<div></div>	1.7%
6		28	2683.0	<div></div>	1.1%
7		26	2446.0	<div></div>	1.0%
8		16	2198.0	<div></div>	0.9%
9		7	396.0	<div></div>	0.2%
10		2	179.0	<div></div>	0.1%
12		13	1518.0	<div></div>	0.6%
13		7	711.0	<div></div>	0.3%
16		3	356.0	<div></div>	0.1%
20		2	706.0	<div></div>	0.3%
Sysmiss		17789	1377038.0		
# R322: ¿HAY ALGÚN MIEMBRO DE ESTE HOGAR QUE POR ALGUNA RAZÓN NO UTILIZA EL SERVICIO SANITARIO?					
Información	[Tipo= discreta] [Formato=numeric] [Rango= 1-2] [Valores perdidos =*]				
Estadística [NP/ P]	[Válido=20577 / 1570712] [Inválido=1133 / 57394]				
Definición	Esta pregunta está dirigida a investigar si alguna persona de ese hogar no utiliza el servicio sanitario que poseen ya sea por que no le gusta, porque tiene alguna discapacidad o porque no sabe utilizarlo, etc. Si la respuesta es opción 2, pase a pregunta 325.				
Universo	El total de viviendas del diseño muestral				
Fuente	El jefe/a del hogar o un miembro masculino mayor de 15 años y/o femenino mayor de 14 años.				
Pregunta textual	322. ¿HAY ALGÚN MIEMBRO DE ESTE HOGAR QUE POR ALGUNA RAZÓN NO UTILIZA EL SERVICIO SANITARIO? 1. Sí 2. No				
Valor	Etiqueta	Casos	Ponderado	Porcentaje (Ponderado)	
1	Si	4751	324444.0	<div></div>	20.7%
2	No	15826	1246268.0	<div></div>	79.3%
Sysmiss		1133	57394.0		
# R323A: OPCION a					
Información	[Tipo= discreta] [Formato=numeric] [Rango= 1-11] [Valores perdidos =*]				
Estadística [NP/ P]	[Válido=4751 / 324444] [Inválido=16959 / 1303662]				
Definición	Razones por lo que no utiliza el servicio sanitario, para esta pregunta permite respuesta multiple de 3 opciones: 1. Es menor de 5 años				

# R323A: OPCION a				
	2. Por enfermedad 3. Por discapacidad 4. Por que no le gusta usarlo 5. Por falta de agua 6. Se terminó la vida útil de la letrina 7. Se encuentra dañada la infraestructura 8. Muy incómodo 9. Se utiliza para otro fines 10. Por el mal olor 11. Otros (Especifique) _____			
Universo	El total de viviendas del diseño muestral			
Fuente	El jefe/a del hogar o un miembro masculino mayor de 15 años y/o femenino mayor de 14 años.			
Pregunta textual	323A. POR QUÉ RAZÓN NO LO UTILIZA? OPCION a. 1. Es menor de 5 años 2. Por enfermedad 3. Por discapacidad 4. Por que no le gusta usarlo 5. Por falta de agua 6. Se terminó la vida útil de la letrina 7. Se encuentra dañada la infraestructura 8. Muy incómodo 9. Se utiliza para otro fines 10. Por el mal olor 11. Otros (Especifique) _____			
Valor	Etiqueta	Casos	Ponderado	Porcentaje (Ponderado)
1	Es menor de 5 años	4558	310785.0	95.8%
2	Por enfermedad	43	3441.0	1.1%
3	Por discapacidad	83	6593.0	2.0%
4	Por que no le gusta usarlo	41	2116.0	0.7%
5	Por falta de agua	2	146.0	0.0%
6	Se terminó la vida útil de la letrina	0	0.0	
7	Se encuentra dañada la infraestructura	0	0.0	
8	Muy incómodo	3	177.0	0.1%
9	Se utiliza para otro fines	0	0.0	
10	Por el mal olor	3	181.0	0.1%
11	Otros	18	1005.0	0.3%
Sysmiss		16959	1303662.0	
# R323B: OPCION b				
Información	[Tipo= discreta] [Formato=numeric] [Rango= 1-11] [Valores perdidos =*]			
Estadística [NP/ P]	[Válido=10 / 425] [Inválido=21700 / 1627681]			
Definición	Razones por lo que no utiliza el servicio sanitario, para esta pregunta permite respuesta multiple de 3 opciones: 1. Es menor de 5 años 2. Por enfermedad 3. Por discapacidad 4. Por que no le gusta usarlo 5. Por falta de agua 6. Se terminó la vida útil de la letrina 7. Se encuentra dañada la infraestructura 8. Muy incómodo 9. Se utiliza para otro fines 10. Por el mal olor 11. Otros (Especifique) _____			
Universo	El total de viviendas del diseño muestral			
Fuente	El jefe/a del hogar o un miembro masculino mayor de 15 años y/o femenino mayor de 14 años.			

# R323B: OPCION b				
Pregunta textual	323B. POR QUÉ RAZÓN NO LO UTILIZA? OPCION b. 1. Es menor de 5 años 2. Por enfermedad 3. Por discapacidad 4. Por que no le gusta usarlo 5. Por falta de agua 6. Se terminó la vida útil de la letrina 7. Se encuentra dañada la infraestructura 8. Muy incómodo 9. Se utiliza para otro fines 10. Por el mal olor 11. Otros (Especifique) _____			
Valor	Etiqueta	Casos	Ponderado	Porcentaje (Ponderado)
1	Es menor de 5 años	3	165.0	<div></div> 38.8%
2	Por enfermedad	0	0.0	
3	Por discapacidad	3	139.0	<div></div> 32.7%
4	Por que no le gusta usarlo	3	102.0	<div></div> 24.0%
5	Por falta de agua	0	0.0	
6	Se terminó la vida útil de la letrina	0	0.0	
7	Se encuentra dañada la infraestructura	0	0.0	
8	Muy incómodo	0	0.0	
9	Se utiliza para otro fines	0	0.0	
10	Por el mal olor	0	0.0	
11	Otros	1	19.0	<div></div> 4.5%
Sysmiss		21700	1627681.0	
# R323C: OPCION c				
Información	[Tipo= discreta] [Formato=numeric] [Rango= 1-11] [Valores perdidos =*]			
Estadística [NP/ P]	[Válido=0 / 0] [Inválido=21710 / 1628106]			
Definición	Razones por lo que no utiliza el servicio sanitario, para esta pregunta permite respuesta multiple de 3 opciones: 1. Es menor de 5 años 2. Por enfermedad 3. Por discapacidad 4. Por que no le gusta usarlo 5. Por falta de agua 6. Se terminó la vida útil de la letrina 7. Se encuentra dañada la infraestructura 8. Muy incómodo 9. Se utiliza para otro fines 10. Por el mal olor 11. Otros (Especifique) _____			
Universo	El total de viviendas del diseño muestral			
Fuente	El jefe/a del hogar o un miembro masculino mayor de 15 años y/o femenino mayor de 14 años.			
Pregunta textual	323C. POR QUÉ RAZÓN NO LO UTILIZA? OPCION c. 1. Es menor de 5 años 2. Por enfermedad 3. Por discapacidad 4. Por que no le gusta usarlo 5. Por falta de agua 6. Se terminó la vida útil de la letrina 7. Se encuentra dañada la infraestructura 8. Muy incómodo 9. Se utiliza para otro fines 10. Por el mal olor 11. Otros (Especifique) _____			

# R323C: OPCION c				
Valor	Etiqueta	Casos	Ponderado	Porcentaje (Ponderado)
1	Es menor de 5 años	0	0.0	
2	Por enfermedad	0	0.0	
3	Por discapacidad	0	0.0	
4	Por que no le gusta usarlo	0	0.0	
5	Por falta de agua	0	0.0	
6	Se terminó la vida útil de la letrina	0	0.0	
7	Se encuentra dañada la infraestructura	0	0.0	
8	Muy incómodo	0	0.0	
9	Se utiliza para otro fines	0	0.0	
10	Por el mal olor	0	0.0	
11	Otros	0	0.0	
Sysmiss		21710	1628106.0	
# R323OTR: Otros				
Información	[Tipo= discreta] [Formato=numeric] [Rango= 2-6] [Valores perdidos =*]			
Estadística [NP/ P]	[Válido=19 / 1024] [Inválido=21691 / 1627082] [Media=3.263 / 3.699] [Desviación =0.991 / 1.092]			
Definición	Es la especificación de la opción OTROS: POR QUÉ RAZÓN NO LO UTILIZA?			
Universo	El total de viviendas del diseño muestral			
Fuente	El jefe/a del hogar o un miembro masculino mayor de 15 años y/o femenino mayor de 14 años.			
Pregunta textual	323OTR. Otros			
Valor	Etiqueta	Casos	Ponderado	Porcentaje (Ponderado)
2		2	74.0	<div></div> 7.2%
3		14	566.0	<div></div> 55.3%
5		2	362.0	<div></div> 35.4%
6		1	22.0	<div></div> 2.1%
Sysmiss		21691	1627082.0	
# R324A: OPCION a				
Información	[Tipo= discreta] [Formato=numeric] [Rango= 1-5] [Valores perdidos =*]			
Estadística [NP/ P]	[Válido=5884 / 381838] [Inválido=15826 / 1246268]			
Definición	En esta pregunta se averiguará como se deshacen de las excretas, para investigar la contaminación ambiental; esta pregunta permite respuesta multiple de 3 opciones: 1. La depositan en servicio sanitario 2. Se depositan en un pozo o resumidero 3. Se depositan en una quebrada o río 4. Va a la calle o al aire libre 5. Otros _____			
Universo	El total de viviendas del diseño muestral			
Fuente	El jefe/a del hogar o un miembro masculino mayor de 15 años y/o femenino mayor de 14 años.			
Pregunta textual	324A. ¿QUÉ HACEN CON LAS EXCRETAS? OPCION a. 1. La depositan en servicio sanitario 2. Se depositan en un pozo o resumidero 3. Se depositan en una quebrada o río 4. Va a la calle o al aire libre 5. Otros _____			
Valor	Etiqueta	Casos	Ponderado	Porcentaje (Ponderado)
1	La depositan en servicio sanitario	3169	223459.0	<div></div> 58.5%

# R324A: OPCION a				
Valor	Etiqueta	Casos	Ponderado	Porcentaje (Ponderado)
2	Se depositan en un pozo o resumidero	10	1040.0	0.3%
3	Se depositan en una quebrada o río	17	807.0	0.2%
4	Va a la calle o al aire libre	2421	135604.0	35.5%
5	Otros	267	20928.0	5.5%
Sysmiss		15826	1246268.0	
# R324B: OPCION b				
Información	[Tipo= discreta] [Formato=numeric] [Rango= 1-5] [Valores perdidos =*]			
Estadística [NP/ P]	[Válido=4 / 603] [Inválido=21706 / 1627503]			
Definición	<p>En esta pregunta se averiguará como se deshacen de las excretas, para investigar la contaminación ambiental; esta pregunta permite respuesta multiple de 3 opciones:</p> <p>1. La depositan en servicio sanitario</p> <p>2. Se depositan en un pozo o resumidero</p> <p>3. Se depositan en una quebrada o río</p> <p>4. Va a la calle o al aire libre</p> <p>5. Otros _____</p>			
Universo	El total de viviendas del diseño muestral			
Fuente	El jefe/a del hogar o un miembro masculino mayor de 15 años y/o femenino mayor de 14 años.			
Pregunta textual	<p>324B. ¿QUÉ HACEN CON LAS EXCRETAS? OPCION b.</p> <p>1. La depositan en servicio sanitario</p> <p>2. Se depositan en un pozo o resumidero</p> <p>3. Se depositan en una quebrada o río</p> <p>4. Va a la calle o al aire libre</p> <p>5. Otros _____</p>			
Valor	Etiqueta	Casos	Ponderado	Porcentaje (Ponderado)
1	La depositan en servicio sanitario	0	0.0	
2	Se depositan en un pozo o resumidero	0	0.0	
3	Se depositan en una quebrada o río	0	0.0	
4	Va a la calle o al aire libre	3	185.0	30.7%
5	Otros	1	418.0	69.3%
Sysmiss		21706	1627503.0	
# R324C: OPCION c				
Información	[Tipo= discreta] [Formato=numeric] [Rango= 1-5] [Valores perdidos =*]			
Estadística [NP/ P]	[Válido=0 / 0] [Inválido=21710 / 1628106]			
Definición	<p>En esta pregunta se averiguará como se deshacen de las excretas, para investigar la contaminación ambiental; esta pregunta permite respuesta multiple de 3 opciones:</p> <p>1. La depositan en servicio sanitario</p> <p>2. Se depositan en un pozo o resumidero</p> <p>3. Se depositan en una quebrada o río</p> <p>4. Va a la calle o al aire libre</p> <p>5. Otros _____</p>			
Universo	El total de viviendas del diseño muestral			
Fuente	El jefe/a del hogar o un miembro masculino mayor de 15 años y/o femenino mayor de 14 años.			
Pregunta textual	<p>324B. ¿QUÉ HACEN CON LAS EXCRETAS? OPCION b.</p> <p>1. La depositan en servicio sanitario</p> <p>2. Se depositan en un pozo o resumidero</p> <p>3. Se depositan en una quebrada o río</p> <p>4. Va a la calle o al aire libre</p> <p>5. Otros _____</p>			

# R324C: OPCION c				
Valor	Etiqueta	Casos	Ponderado	Porcentaje (Ponderado)
1	La depositan en servicio sanitario	0	0.0	
2	Se depositan en un pozo o resumidero	0	0.0	
3	Se depositan en una quebrada o río	0	0.0	
4	Va a la calle o al aire libre	0	0.0	
5	Otros	0	0.0	
Sysmiss		21710	1628106.0	
# R324OTR: Otros				
Información	[Tipo= discreta] [Formato=numeric] [Rango= 1-6] [Valores perdidos =*]			
Estadística [NP/ P]	[Válido=268 / 21346] [Inválido=21442 / 1606760] [Media=1.5 / 1.379] [Desviación =0.918 / 0.862]			
Definición	Es la especificación de la opción OTROS: QUE HACE CON LAS EXCRETAS.			
Universo	El total de viviendas del diseño muestral			
Fuente	El jefe/a del hogar o un miembro masculino mayor de 15 años y/o femenino mayor de 14 años.			
Pregunta textual	324OTR. Otros			
Valor	Etiqueta	Casos	Ponderado	Porcentaje (Ponderado)
1		182	16498.0	<div><div></div></div> 77.3%
2		62	3194.0	<div><div></div></div> 15.0%
3		5	507.0	<div><div></div></div> 2.4%
4		16	857.0	<div><div></div></div> 4.0%
5		1	140.0	<div><div></div></div> 0.7%
6		2	150.0	<div><div></div></div> 0.7%
Sysmiss		21442	1606760.0	
# R325: ¿CÓMO SE DESHACEN EN LA VIVIENDA DE LAS AGUAS RESIDUALES (GRISES):				
Información	[Tipo= discreta] [Formato=numeric] [Rango= 1-6] [Valores perdidos =*]			
Estadística [NP/ P]	[Válido=21710 / 1628106] [Inválido=0 / 0]			
Definición	<p>En esta pregunta se averiguará como se deshacen de las aguas grises o jaboneras (estas son las que provienen de las lavadoras, lavamanos, duchas, lavado de ropa, etc.), para investigar la contaminación ambiental, contestará cualquiera de las siguientes alternativas.</p> <ol style="list-style-type: none"> 1. Alcantarillado 2. Pozo o resumidero 3. Fosa séptica 4. Quebrada o río 5. A la calle o al aire libre 6. Otros _____ 			
Universo	El total de viviendas del diseño muestral			
Fuente	El jefe/a del hogar o un miembro masculino mayor de 15 años y/o femenino mayor de 14 años.			
Pregunta textual	<p>325. ¿CÓMO SE DESHACEN EN LA VIVIENDA DE LAS AGUAS RESIDUALES (GRISES):</p> <ol style="list-style-type: none"> 1. Alcantarillado 2. Pozo o resumidero 3. Fosa séptica 4. Quebrada o río 5. A la calle o al aire libre 6. Otros _____ 			
Valor	Etiqueta	Casos	Ponderado	Porcentaje (Ponderado)
1	Alcantarillado	5306	635535.0	<div><div></div></div> 39.0%
2	Pozo o resumidero	340	20693.0	<div><div></div></div> 1.3%
3	Fosa séptica	665	40689.0	<div><div></div></div> 2.5%

# R325: ¿CÓMO SE DESHACEN EN LA VIVIENDA DE LAS AGUAS RESIDUALES (GRISES):					
Valor	Etiqueta	Casos	Ponderado	Porcentaje (Ponderado)	
4	Quebrada o río	879	49838.0	<div></div> 3.1%	
5	A la calle o al aire libre	14505	880517.0	<div></div> 54.1%	
6	Otros	15	834.0	<div></div> 0.1%	
# R325OTR: Otros					
Información	[Tipo= discreta] [Formato=numeric] [Rango= 1-4] [Valores perdidos =*]				
Estadística [NP/ P]	[Válido=15 / 834] [Inválido=21695 / 1627272] [Media=1.533 / 1.554] [Desviación =1.125 / 1.127]				
Definición	Es la especificación de la opción OTROS: ¿CÓMO SE DESHACEN EN LA VIVIENDA DE LAS AGUAS RESIDUALES (GRISES)				
Universo	El total de viviendas del diseño muestral				
Fuente	El jefe/a del hogar o un miembro masculino mayor de 15 años y/o femenino mayor de 14 años.				
Pregunta textual	325OTR. Otros				
Valor	Etiqueta	Casos	Ponderado	Porcentaje (Ponderado)	
1		12	668.0	<div></div> 80.1%	
3		1	36.0	<div></div> 4.3%	
4		2	130.0	<div></div> 15.6%	
Sysmiss		21695	1627272.0		
# R325A1: Subsidio de Gas					
Información	[Tipo= discreta] [Formato=numeric] [Rango= 1-3] [Valores perdidos =*]				
Estadística [NP/ P]	[Válido=21710 / 1628106] [Inválido=0 / 0]				
Definición	<p>Subsidio de Gas: Verificar si el precio al que compra el cilindro de gas propano es menor que el precio de mercado.</p> <p>Esta pregunta se le formula a la jefa (e) del hogar o la madre prioritariamente.</p> <p>Esta pregunta busca identificar los beneficios que el hogar recibe de parte del gobierno a través de algunos de los principales programas presidenciales que se están ejecutando, considerando que para la identificación de algunos beneficios existe cierto desconocimiento de parte de las personas implicadas por lo que deben utilizarse algunos elementos para la identificación de la recepción de los mismos.</p>				
Universo	El total de viviendas del diseño muestral				
Fuente	El jefe/a del hogar o un miembro masculino mayor de 15 años y/o femenino mayor de 14 años.				
Pregunta textual	325A1. ¿QUÉ BENEFICIOS RECIBE EL HOGAR DE PARTE DEL GOBIERNO?. 1. Subsidio de Gas 1. Si 2. No 3. NR o NS				
Valor	Etiqueta	Casos	Ponderado	Porcentaje (Ponderado)	
1	Si	14155	1088547.0	<div></div> 66.9%	
2	No	7520	537479.0	<div></div> 33.0%	
3	NR o NS	35	2080.0	<div></div> 0.1%	
# R325A2: Subsidio de Energia Electrica					
Información	[Tipo= discreta] [Formato=numeric] [Rango= 1-3] [Valores perdidos =*]				
Estadística [NP/ P]	[Válido=21710 / 1628106] [Inválido=0 / 0]				
Definición	<p>Subsidio de Energia Electrica:Verificar en el recibo de energía, si cuenta el hogar con dicho subsidio.</p> <p>Esta pregunta se le formula a la jefa (e) del hogar o la madre prioritariamente.</p> <p>Esta pregunta busca identificar los beneficios que el hogar recibe de parte del gobierno a través de algunos de los principales programas presidenciales que se están ejecutando, considerando que para la identificación de algunos beneficios existe cierto</p>				

# R325A2: Subsidio de Energia Electrica					
		desconocimiento de parte de las personas implicas por lo que deben utilizarse algunos elementos para la identificación de la recepción de los mismos.			
Universo		El total de viviendas del diseño muestral			
Fuente		El jefe/a del hogar o un miembro masculino mayor de 15 años y/o femenino mayor de 14 años.			
Pregunta textual		325A2. ¿QUÉ BENEFICIOS RECIBE EL HOGAR DE PARTE DEL GOBIERNO?. 2. Subsidio de Energia Electrica 1. Si 2. No 3. NR o NS			
Valor	Etiqueta	Casos	Ponderado	Porcentaje (Ponderado)	
1	Si	14700	1125019.0	<div></div> 69.1%	
2	No	6983	501246.0	<div></div> 30.8%	
3	NR o NS	27	1841.0	0.1%	
# R325A3: Bonos Comunidades Solidarias Rurales					
Información		[Tipo= discreta] [Formato=numeric] [Rango= 1-3] [Valores perdidos =*]			
Estadística [NP/ P]		[Válido=21710 / 1628106] [Inválido=0 / 0]			
Definición		Bonos Comunidades Solidarias Rurales: Beneficio económico que el hogar recibe de parte del gobierno por vivir en comunidades precarias rurales. Esta pregunta se le formula a la jefa (e) del hogar o la madre prioritariamente. Esta pregunta busca identificar los beneficios que el hogar recibe de parte del gobierno a través de algunos de los principales programas presidenciales que se están ejecutando, considerando que para la identificación de algunos beneficios existe cierto desconocimiento de parte de las personas implicas por lo que deben utilizarse algunos elementos para la identificación de la recepción de los mismos.			
Universo		El total de viviendas del diseño muestral			
Fuente		El jefe/a del hogar o un miembro masculino mayor de 15 años y/o femenino mayor de 14 años.			
Pregunta textual		325A3. ¿QUÉ BENEFICIOS RECIBE EL HOGAR DE PARTE DEL GOBIERNO?. 3. Bonos Comunidades Solidarias Rurales 1. Si 2. No 3. NR o NS			
Valor	Etiqueta	Casos	Ponderado	Porcentaje (Ponderado)	
1	Si	1092	63095.0	<div></div> 3.9%	
2	No	20615	1564877.0	<div></div> 96.1%	
3	NR o NS	3	134.0	0.0%	
# R325A4: Bonos Comunidades Solidarias Urbanas					
Información		[Tipo= discreta] [Formato=numeric] [Rango= 1-3] [Valores perdidos =*]			
Estadística [NP/ P]		[Válido=21710 / 1628106] [Inválido=0 / 0]			
Definición		Bonos Comunidades Solidarias Urbanas: Beneficio económico que el hogar recibe de parte del gobierno por vivir en comunidades precarias urbanas. Esta pregunta se le formula a la jefa (e) del hogar o la madre prioritariamente. Esta pregunta busca identificar los beneficios que el hogar recibe de parte del gobierno a través de algunos de los principales programas presidenciales que se están ejecutando, considerando que para la identificación de algunos beneficios existe cierto desconocimiento de parte de las personas implicas por lo que deben utilizarse algunos elementos para la identificación de la recepción de los mismos.			
Universo		El total de viviendas del diseño muestral			
Fuente		El jefe/a del hogar o un miembro masculino mayor de 15 años y/o femenino mayor de 14 años.			
Pregunta textual		325A4. ¿QUÉ BENEFICIOS RECIBE EL HOGAR DE PARTE DEL GOBIERNO?. 4. Bonos Comunidades Solidarias Urbanas			

# R325A4: Bonos Comunidades Solidarias Urbanas				
		1. Si 2. No 3. NR o NS		
Valor	Etiqueta	Casos	Ponderado	Porcentaje (Ponderado)
1	Si	153	6864.0	0.4%
2	No	21556	1621161.0	99.6%
3	NR o NS	1	81.0	0.0%
# R325A5: Pensión Básica Universal				
Información	[Tipo= discreta] [Formato=numeric] [Rango= 1-3] [Valores perdidos =*]			
Estadística [NP/ P]	[Válido=21710 / 1628106] [Inválido=0 / 0]			
Definición	<p>Pensión Básica Universal: Municipio ya intervenido Comunidades Solidarias Rurales (CSR) y Comunidades Solidarias Urbanas (CSU).</p> <p>Esta pregunta se le formula a la jefa (e) del hogar o la madre prioritariamente.</p> <p>Esta pregunta busca identificar los beneficios que el hogar recibe de parte del gobierno a través de algunos de los principales programas presidenciales que se están ejecutando, considerando que para la identificación de algunos beneficios existe cierto desconocimiento de parte de las personas implicadas por lo que deben utilizarse algunos elementos para la identificación de la recepción de los mismos.</p>			
Universo	El total de viviendas del diseño muestral			
Fuente	El jefe/a del hogar o un miembro masculino mayor de 15 años y/o femenino mayor de 14 años.			
Pregunta textual	325A5. ¿QUÉ BENEFICIOS RECIBE EL HOGAR DE PARTE DEL GOBIERNO?. 5. Pensión Básica Universal 1. Si 2. No 3. NR o NS			
Valor	Etiqueta	Casos	Ponderado	Porcentaje (Ponderado)
1	Si	207	11906.0	0.7%
2	No	21501	1616094.0	99.3%
3	NR o NS	2	106.0	0.0%
# R325A6: Subsidio de Agua				
Información	[Tipo= discreta] [Formato=numeric] [Rango= 1-3] [Valores perdidos =*]			
Estadística [NP/ P]	[Válido=21710 / 1628106] [Inválido=0 / 0]			
Definición	<p>Subsidio de Agua: Verificar en el recibo de agua, si cuenta el hogar con dicho subsidio.</p> <p>Esta pregunta se le formula a la jefa (e) del hogar o la madre prioritariamente.</p> <p>Esta pregunta busca identificar los beneficios que el hogar recibe de parte del gobierno a través de algunos de los principales programas presidenciales que se están ejecutando, considerando que para la identificación de algunos beneficios existe cierto desconocimiento de parte de las personas implicadas por lo que deben utilizarse algunos elementos para la identificación de la recepción de los mismos.</p>			
Universo	El total de viviendas del diseño muestral			
Fuente	El jefe/a del hogar o un miembro masculino mayor de 15 años y/o femenino mayor de 14 años.			
Pregunta textual	325A6. ¿QUÉ BENEFICIOS RECIBE EL HOGAR DE PARTE DEL GOBIERNO?. 6.Subsidio de Agua 1. Si 2. No 3. NR o NS			
Valor	Etiqueta	Casos	Ponderado	Porcentaje (Ponderado)
1	Si	3492	201303.0	12.4%
2	No	18215	1426604.0	87.6%
3	NR o NS	3	199.0	0.0%

# R325A6: Subsidio de Agua				
# R325A7OT: Otros				
Información	[Tipo= discreta] [Formato=numeric] [Valores perdidos =*]			
Estadística [NP/ P]	[Válido=0 / 0] [Inválido=21710 / 1628106]			
Definición	<p>Es la especificación de la opción OTROS: ¿QUÉ BENEFICIOS RECIBE EL HOGAR DE PARTE DEL GOBIERNO?</p> <p>Otros, para esta opción de respuesta debe especificarse el tipo de beneficio en el espacio de registro respectivo. Algunas posibles opciones de respuesta para esta pregunta son:</p> <ol style="list-style-type: none"> Útiles y uniformes escolares Alimentación escolar (a niñas(os) en centros escolares) Semilla Mejorada 			
Universo	El total de viviendas del diseño muestral			
Fuente	El jefe/a del hogar o un miembro masculino mayor de 15 años y/o femenino mayor de 14 años.			
Pregunta textual	325A7OT. Otros			
Valor	Etiqueta	Casos	Ponderado	Porcentaje (Ponderado)
Sysmiss		21710	1628106.0	
# R326: ¿QUÉ COMBUSTIBLE UTILIZAN PREDOMINANTEMENTE				
Información	[Tipo= discreta] [Formato=numeric] [Rango= 1-7] [Valores perdidos =*]			
Estadística [NP/ P]	[Válido=21710 / 1628106] [Inválido=0 / 0]			
Definición	<p>Determinar cual es el combustible que el hogar utiliza mas frecuentemente para la preparación de sus alimentos, de acuerdo a las siguientes opciones:</p> <ol style="list-style-type: none"> Electricidad Kerosene (gas) Gas propano Leña Carbón Ninguno Otros_____ 			
Universo	El total de viviendas del diseño muestral			
Fuente	El jefe/a del hogar o un miembro masculino mayor de 15 años y/o femenino mayor de 14 años.			
Pregunta textual	<p>326. ¿QUÉ COMBUSTIBLE UTILIZAN PREDOMINANTEMENTE PARA COCINAR?</p> <ol style="list-style-type: none"> Electricidad Kerosene (gas) Gas propano Leña Carbón Ninguno Otros_____ 			
Valor	Etiqueta	Casos	Ponderado	Porcentaje (Ponderado)
1	Electricidad	69	9414.0	0.6%
2	Kerosene (gas)	10	337.0	0.0%
3	Gas propano	14718	1217944.0	74.8%
4	Leña	6250	355080.0	21.8%
5	Carbón	8	724.0	0.0%
6	Ninguno	653	44499.0	2.7%
7	Otros	2	108.0	0.0%
# R326OTR: Otros				
Información	[Tipo= discreta] [Formato=numeric] [Rango= 1-1] [Valores perdidos =*]			
Estadística [NP/ P]	[Válido=2 / 108] [Inválido=21708 / 1627998] [Media=1 / 1] [Desviación =0 / 0]			

# R326OTR: Otros					
Definición		Es la especificación de la opción OTROS: QUE COMBUSTIBLE UTILIZAN PREDOMINANTEMENTE PARACOCINAR.			
Universo		El total de viviendas del diseño muestral			
Fuente		El jefe/a del hogar o un miembro masculino mayor de 15 años y/o femenino mayor de 14 años.			
Pregunta textual		326OTR. Otros			
Valor	Etiqueta	Casos	Ponderado	Porcentaje (Ponderado)	
1		2	108.0	<div></div> 100.0%	
Sysmiss		21708	1627998.0		
# R327A: ¿TIENE USTED EMPLEADAS(OS) DOMÉSTICAS(OS)?					
Información		[Tipo= discreta] [Formato=numeric] [Rango= 1-2] [Valores perdidos =*]			
Estadística [NP/ P]		[Válido=21710 / 1628106] [Inválido=0 / 0]			
Definición		Con esta pregunta se obtiene información si en el hogar se cuenta con empleados domésticos.			
Universo		El total de viviendas del diseño muestral			
Fuente		El jefe/a del hogar o un miembro masculino mayor de 15 años y/o femenino mayor de 14 años.			
Pregunta textual		327A. ¿TIENE USTED EMPLEADAS(OS) DOMÉSTICAS(OS)? 1. Sí 2. No			
Valor	Etiqueta	Casos	Ponderado	Porcentaje (Ponderado)	
1	Si	593	58425.0	<div></div> 3.6%	
2	No	21117	1569681.0	<div></div> 96.4%	
# R327B: ¿CUÁNTO LE(S) PAGA MENSUALMENTE ?					
Información		[Tipo= continua] [Formato=numeric] [Rango= 15-357] [Valores perdidos =*]			
Estadística [NP/ P]		[Válido=593 / 58425] [Inválido=21117 / 1569681] [Media=107.97 / 118.423] [Desviación =46.13 / 49.119]			
Definición		Cuando la respuesta es Si, se investiga cuanto es el monto que les paga mensualmente a los empleados domésticos.			
Universo		El total de viviendas del diseño muestral			
Fuente		El jefe/a del hogar o un miembro masculino mayor de 15 años y/o femenino mayor de 14 años.			
Pregunta textual		327B. ¿CUÁNTO LE(S) PAGA MENSUALMENTE?			
# R3281A: Telefono fijo					
Información		[Tipo= discreta] [Formato=numeric] [Rango= 1-2] [Valores perdidos =*]			
Estadística [NP/ P]		[Válido=21710 / 1628106] [Inválido=0 / 0]			
Definición		Esta pregunta está dirigida a investigar si los hogares disponen de servicio telefónico fijo.			
Universo		El total de viviendas del diseño muestral			
Fuente		El jefe/a del hogar o un miembro masculino mayor de 15 años y/o femenino mayor de 14 años.			
Pregunta textual		3281A. ¿TIENE USTED EN USO? Teléfono Fijo 1. Si 2. No			
Valor	Etiqueta	Casos	Ponderado	Porcentaje (Ponderado)	
1	Si	4295	421051.0	<div></div> 25.9%	
2	No	17415	1207055.0	<div></div> 74.1%	
# R3281B: Cuántos					
Información		[Tipo= discreta] [Formato=numeric] [Rango= 1-2] [Valores perdidos =*]			

# R3281B: Cuántos				
Estadística [NP/ P]	[Válido=4295 / 421051] [Inválido=17415 / 1207055] [Media=1.001 / 1.001] [Desviación =0.0305 / 0.032]			
Definición	Cuando el informante indique que si tiene, teléfono fijo, se le pregunta por el número de líneas que tiene.			
Universo	El total de viviendas del diseño muestral			
Fuente	El jefe/a del hogar o un miembro masculino mayor de 15 años y/o femenino mayor de 14 años.			
Pregunta textual	3281B. ¿TIENE USTED EN USO? Cuántos Teléfono Fijo			
Valor	Etiqueta	Casos	Ponderado	Porcentaje (Ponderado)
1		4291	420620.0	<div></div> 99.9%
2		4	431.0	<div></div> 0.1%
Sysmiss		17415	1207055.0	
# R3282A: Telefono Celular				
Información	[Tipo= discreta] [Formato=numeric] [Rango= 1-2] [Valores perdidos =*]			
Estadística [NP/ P]	[Válido=21710 / 1628106] [Inválido=0 / 0]			
Definición	Esta pregunta está dirigida a investigar si los hogares disponen de servicio telefónico celular.			
Universo	El total de viviendas del diseño muestral			
Fuente	El jefe/a del hogar o un miembro masculino mayor de 15 años y/o femenino mayor de 14 años.			
Pregunta textual	3282A. ¿TIENE USTED EN USO? Teléfono Celular 1. Si 2. No			
Valor	Etiqueta	Casos	Ponderado	Porcentaje (Ponderado)
1	Si	19453	1473967.0	<div></div> 90.5%
2	No	2257	154139.0	<div></div> 9.5%
# R3282B: Cuántos				
Información	[Tipo= discreta] [Formato=numeric] [Rango= 1-12] [Valores perdidos =*]			
Estadística [NP/ P]	[Válido=19453 / 1473967] [Inválido=2257 / 154139] [Media=2.082 / 2.129] [Desviación =1.105 / 1.108]			
Definición	Cuando el informante indique que si tiene, teléfono celular, se le pregunta por el número de aparatos que tiene.			
Universo	El total de viviendas del diseño muestral			
Fuente	El jefe/a del hogar o un miembro masculino mayor de 15 años y/o femenino mayor de 14 años.			
Pregunta textual	3282B. ¿TIENE USTED EN USO? Cuántos Teléfono Celular			
Valor	Etiqueta	Casos	Ponderado	Porcentaje (Ponderado)
1		6598	469194.0	<div></div> 31.8%
2		7699	589851.0	<div></div> 40.0%
3		3112	246712.0	<div></div> 16.7%
4		1366	114309.0	<div></div> 7.8%
5		474	39361.0	<div></div> 2.7%
6		135	10335.0	<div></div> 0.7%
7		39	2090.0	<div></div> 0.1%
8		21	1493.0	<div></div> 0.1%
9		5	348.0	<div></div> 0.0%
10		3	237.0	<div></div> 0.0%
12		1	37.0	<div></div> 0.0%
Sysmiss		2257	154139.0	

# R3283A: Internet				
Información	[Tipo= discreta] [Formato=numeric] [Rango= 1-2] [Valores perdidos =*]			
Estadística [NP/ P]	[Válido=21710 / 1628106] [Inválido=0 / 0]			
Definición	Esta pregunta está dirigida a investigar si los hogares disponen de servicio de internet.			
Universo	El total de viviendas del diseño muestral			
Fuente	El jefe/a del hogar o un miembro masculino mayor de 15 años y/o femenino mayor de 14 años.			
Pregunta textual	3283A. ¿TIENE USTED EN USO? Internet 1. Si 2. No			
Valor	Etiqueta	Casos	Ponderado	Porcentaje (Ponderado)
1	Si	1651	191530.0	11.8%
2	No	20059	1436576.0	88.2%
# R3284A: Cable				
Información	[Tipo= discreta] [Formato=numeric] [Rango= 1-2] [Valores perdidos =*]			
Estadística [NP/ P]	[Válido=21710 / 1628106] [Inválido=0 / 0]			
Definición	Esta pregunta está dirigida a investigar si los hogares disponen de servicio de cable.			
Universo	El total de viviendas del diseño muestral			
Fuente	El jefe/a del hogar o un miembro masculino mayor de 15 años y/o femenino mayor de 14 años.			
Pregunta textual	3284A. ¿TIENE USTED EN USO? Cable 1. Si 2. No			
Valor	Etiqueta	Casos	Ponderado	Porcentaje (Ponderado)
1	Si	5128	449962.0	27.6%
2	No	16582	1178144.0	72.4%
# R3285A: Cable del vecino				
Información	[Tipo= discreta] [Formato=numeric] [Rango= 1-2] [Valores perdidos =*]			
Estadística [NP/ P]	[Válido=21710 / 1628106] [Inválido=0 / 0]			
Definición	Esta pregunta está dirigida a investigar si los hogares disponen de servicio de cable del vecino.			
Universo	El total de viviendas del diseño muestral			
Fuente	El jefe/a del hogar o un miembro masculino mayor de 15 años y/o femenino mayor de 14 años.			
Pregunta textual	3285A. ¿TIENE USTED EN USO? Cable del vecino 1. Si 2. No			
Valor	Etiqueta	Casos	Ponderado	Porcentaje (Ponderado)
1	Si	431	33703.0	2.1%
2	No	21279	1594403.0	97.9%
# R328A: Recicla la basura				
Información	[Tipo= discreta] [Formato=numeric] [Rango= 1-2] [Valores perdidos =*]			
Estadística [NP/ P]	[Válido=21710 / 1628106] [Inválido=0 / 0]			
Definición	<p>Someter materiales usados o desperdicios a un proceso de transformación o aprovechamiento para que puedan ser nuevamente utilizados.</p> <p>Cuando responda "SI" seguir la batería de preguntas, es decir, pasar a pregunta 328. B. Si la respuesta es "NO" pase a pregunta 329.</p>			
Universo	El total de viviendas del diseño muestral			

# R328A: Recicla la basura					
Fuente		El jefe/a del hogar o un miembro masculino mayor de 15 años y/o femenino mayor de 14 años.			
Pregunta textual		328A. ¿RECICLA USTED LA BASURA? 1. Si 2. No			
Valor	Etiqueta	Casos	Ponderado	Porcentaje (Ponderado)	
1	Si	1102	81742.0	<div><div></div>5.0%</div>	
2	No	20608	1546364.0	<div><div></div>95.0%</div>	
# R328B1: Cartón					
Información		[Tipo= discreta] [Formato=numeric] [Rango= 1-2] [Valores perdidos =*]			
Estadística [NP/ P]		[Válido=1102 / 81742] [Inválido=20608 / 1546364]			
Definición		Someter materiales de carton a un proceso de transformación o aprovechamiento para que puedan ser nuevamente utilizados.			
Universo		El total de viviendas del diseño muestral			
Fuente		El jefe/a del hogar o un miembro masculino mayor de 15 años y/o femenino mayor de 14 años.			
Pregunta textual		328B1. ¿QUE TIPO DE MATERIAL ES EL QUE RECICLA? Cartón 1. Si 2. No			
Valor	Etiqueta	Casos	Ponderado	Porcentaje (Ponderado)	
1	Si	74	6313.0	<div><div></div>7.7%</div>	
2	No	1028	75429.0	<div><div></div>92.3%</div>	
Sysmiss		20608	1546364.0		
# R328B2: Vidrio					
Información		[Tipo= discreta] [Formato=numeric] [Rango= 1-2] [Valores perdidos =*]			
Estadística [NP/ P]		[Válido=1102 / 81742] [Inválido=20608 / 1546364]			
Definición		Someter materiales de Vidrio a un proceso de transformación o aprovechamiento para que puedan ser nuevamente utilizados.			
Universo		El total de viviendas del diseño muestral			
Fuente		El jefe/a del hogar o un miembro masculino mayor de 15 años y/o femenino mayor de 14 años.			
Pregunta textual		328B2. ¿QUE TIPO DE MATERIAL ES EL QUE RECICLA? Vidrio 1. Si 2. No			
Valor	Etiqueta	Casos	Ponderado	Porcentaje (Ponderado)	
1	Si	131	9860.0	<div><div></div>12.1%</div>	
2	No	971	71882.0	<div><div></div>87.9%</div>	
Sysmiss		20608	1546364.0		
# R328B3: Plástico					
Información		[Tipo= discreta] [Formato=numeric] [Rango= 1-2] [Valores perdidos =*]			
Estadística [NP/ P]		[Válido=1102 / 81742] [Inválido=20608 / 1546364]			
Definición		Someter materiales de Plástico a un proceso de transformación o aprovechamiento para que puedan ser nuevamente utilizados.			
Universo		El total de viviendas del diseño muestral			
Fuente		El jefe/a del hogar o un miembro masculino mayor de 15 años y/o femenino mayor de 14 años.			
Pregunta textual		328B3. ¿QUE TIPO DE MATERIAL ES EL QUE RECICLA? Plástico 1. Si 2. No			

# R328B3: Plástico				
Valor	Etiqueta	Casos	Ponderado	Porcentaje (Ponderado)
1	Si	848	63092.0	<div><div></div></div> 77.2%
2	No	254	18650.0	<div><div></div></div> 22.8%
Sysmiss		20608	1546364.0	
# R328B4: Papel				
Información	[Tipo= discreta] [Formato=numeric] [Rango= 1-2] [Valores perdidos =*]			
Estadística [NP/ P]	[Válido=1102 / 81742] [Inválido=20608 / 1546364]			
Definición	Someter materiales de Papel a un proceso de transformación o aprovechamiento para que puedan ser nuevamente utilizados.			
Universo	El total de viviendas del diseño muestral			
Fuente	El jefe/a del hogar o un miembro masculino mayor de 15 años y/o femenino mayor de 14 años.			
Pregunta textual	328B4. ¿QUE TIPO DE MATERIAL ES EL QUE RECICLA? Papel 1. Si 2. No			
Valor	Etiqueta	Casos	Ponderado	Porcentaje (Ponderado)
1	Si	151	13426.0	<div><div></div></div> 16.4%
2	No	951	68316.0	<div><div></div></div> 83.6%
Sysmiss		20608	1546364.0	
# R328B5: Latas				
Información	[Tipo= discreta] [Formato=numeric] [Rango= 1-2] [Valores perdidos =*]			
Estadística [NP/ P]	[Válido=1102 / 81742] [Inválido=20608 / 1546364]			
Definición	Someter materiales como las Latas a un proceso de transformación o aprovechamiento para que puedan ser nuevamente utilizados.			
Universo	El total de viviendas del diseño muestral			
Fuente	El jefe/a del hogar o un miembro masculino mayor de 15 años y/o femenino mayor de 14 años.			
Pregunta textual	328B5. ¿QUE TIPO DE MATERIAL ES EL QUE RECICLA? Latas 1. Si 2. No			
Valor	Etiqueta	Casos	Ponderado	Porcentaje (Ponderado)
1	Si	933	69681.0	<div><div></div></div> 85.2%
2	No	169	12061.0	<div><div></div></div> 14.8%
Sysmiss		20608	1546364.0	
# R328B6OT: Otros				
Información	[Tipo= discreta] [Formato=numeric] [Valores perdidos =*]			
Estadística [NP/ P]	[Válido=0 / 0] [Inválido=21710 / 1628106]			
Definición	Es la especificación de la opción OTROS: ¿QUE TIPO DE MATERIAL ES EL QUE RECICLA?			
Universo	El total de viviendas del diseño muestral			
Fuente	El jefe/a del hogar o un miembro masculino mayor de 15 años y/o femenino mayor de 14 años.			
Pregunta textual	328B6OT. ¿QUE TIPO DE MATERIAL ES EL QUE RECICLA? Otros			
Valor	Etiqueta	Casos	Ponderado	Porcentaje (Ponderado)
Sysmiss		21710	1628106.0	

# R329: ¿CÓMO SE DESHACEN DE LA BASURA EN ESTE HOGAR? (QUE NO RECICLA)				
Información	[Tipo= discreta] [Formato=numeric] [Rango= 1-7] [Valores perdidos =*]			
Estadística [NP/ P]	[Válido=21710 / 1628106] [Inválido=0 / 0]			
Definición	<p>Se investiga cual es la forma como los hogares se deshacen de la basura.</p> <p>Recuerde que la basura es un problema de repercusiones serias, por lo que usted debe estar atento a efectos de observar y verificar la respuesta dada por el entrevistado. Recuerde que en pregunta 331 se deberá especificar el gasto de las opciones de repuesta de la 1 y la 2 en esta pregunta.</p>			
Universo	El total de viviendas del diseño muestral			
Fuente	El jefe/a del hogar o un miembro masculino mayor de 15 años y/o femenino mayor de 14 años.			
Pregunta textual	<p>329. ¿CÓMO SE DESHACEN DE LA BASURA EN ESTE HOGAR? (QUE NO RECICLA)</p> <p>1. Recolección domiciliaria pública</p> <p>2. Recolección domiciliaria privada</p> <p>3. La depositan en contenedores</p> <p>4. La entierran</p> <p>5. La queman en cualquier lugar</p> <p>6. La depositan</p> <p>7. Otros (Especifique) _____</p>			
Valor	Etiqueta	Casos	Ponderado	Porcentaje (Ponderado)
1	Recolección domiciliaria pública	8584	823066.0	<div><div></div></div> 50.6%
2	Recolección domiciliaria privada	48	5724.0	<div><div></div></div> 0.4%
3	La depositan en contenedores	380	40556.0	<div><div></div></div> 2.5%
4	La entierran	427	28362.0	<div><div></div></div> 1.7%
5	La queman	10089	581876.0	<div><div></div></div> 35.7%
6	La depositan en cualquier lugar	2149	145020.0	<div><div></div></div> 8.9%
7	Otros	33	3502.0	<div><div></div></div> 0.2%
# R329OT: Otros				
Información	[Tipo= discreta] [Formato=numeric] [Rango= 1-6] [Valores perdidos =*]			
Estadística [NP/ P]	[Válido=33 / 3502] [Inválido=21677 / 1624604] [Media=2.697 / 2.46] [Desviación =1.944 / 1.937]			
Definición	Es la especificación de la opción OTROS: ¿CÓMO SE DESHACEN DE LA BASURA EN ESTE HOGAR? (QUE NO RECICLA)			
Universo	El total de viviendas del diseño muestral			
Fuente	El jefe/a del hogar o un miembro masculino mayor de 15 años y/o femenino mayor de 14 años.			
Pregunta textual	329OT. Otros			
Valor	Etiqueta	Casos	Ponderado	Porcentaje (Ponderado)
1		15	1957.0	<div><div></div></div> 55.9%
2		4	246.0	<div><div></div></div> 7.0%
3		2	299.0	<div><div></div></div> 8.5%
4		6	365.0	<div><div></div></div> 10.4%
6		6	635.0	<div><div></div></div> 18.1%
Sysmiss		21677	1624604.0	
# R33001A: Radio				
Información	[Tipo= discreta] [Formato=numeric] [Rango= 1-2] [Valores perdidos =*]			
Estadística [NP/ P]	[Válido=21710 / 1628106] [Inválido=0 / 0]			
Definición	<p>En relacion al equipamiento del hogar, se refiere a los bienes, artefactos y medios de transporte (vehículos automotores de uso exclusivo del hogar, motos, lanchas, etc., se excluyen bicicletas o carretones) que tiene el hogar en propiedad, considerándose no sólo los comprados, sino también los obtenidos mediante rifas, regalos o traídos de otros países.</p> <p>Se investiga si el hogar tiene radio.</p>			

# R33001A: Radio				
	1. Si 2. No			
Universo	El total de viviendas del diseño muestral			
Fuente	El jefe/a del hogar o un miembro masculino mayor de 15 años y/o femenino mayor de 14 años.			
Pregunta textual	33001A. EQUIPAMIENTO DEL HOGAR: Tiene ¿Radio? 1. Sí 2. No			
Valor	Etiqueta	Casos	Ponderado	Porcentaje (Ponderado)
1	Si	8174	636134.0	39.1%
2	No	13536	991972.0	60.9%
# R33001B: ¿Cuántos radios tiene?				
Información	[Tipo= discreta] [Formato=numeric] [Rango= 1-3] [Valores perdidos =*]			
Estadística [NP/ P]	[Válido=8174 / 636134] [Inválido=13536 / 991972] [Media=1.005 / 1.005] [Desviación =0.0773 / 0.0798]			
Definición	Con esta pregunta se pretende determinar la cantidad de radios que tiene el hogar.			
Universo	El total de viviendas del diseño muestral			
Fuente	El jefe/a del hogar o un miembro masculino mayor de 15 años y/o femenino mayor de 14 años.			
Pregunta textual	33001B. ¿Cuántos radios tiene?			
Valor	Etiqueta	Casos	Ponderado	Porcentaje (Ponderado)
1		8143	633534.0	99.6%
2		25	2111.0	0.3%
3		6	489.0	0.1%
Sysmiss		13536	991972.0	
# R33002A: Equipo de sonido				
Información	[Tipo= discreta] [Formato=numeric] [Rango= 1-2] [Valores perdidos =*]			
Estadística [NP/ P]	[Válido=21710 / 1628106] [Inválido=0 / 0]			
Definición	En relacion al equipamiento del hogar, se refiere a los artefactos y medios de transporte (vehículos automotores de uso exclusivo del hogar, motos, lanchas, etc., se excluyen bicicletas o carretones) que tiene el hogar en propiedad, considerándose no sólo los comprados, sino también los obtenidos mediante rifas, regalos o traídos de otros países. Se investiga si el hogar tiene Equipo de sonido. 1. Si 2. No			
Universo	El total de viviendas del diseño muestral			
Fuente	El jefe/a del hogar o un miembro masculino mayor de 15 años y/o femenino mayor de 14 años.			
Pregunta textual	33002A. EQUIPAMIENTO DEL HOGAR: Tiene ¿Equipo de sonido? 1. Sí 2. No			
Valor	Etiqueta	Casos	Ponderado	Porcentaje (Ponderado)
1	Si	9578	783345.0	48.1%
2	No	12132	844761.0	51.9%
# R33002B: ¿Cuántos Equipo de sonidos tiene?				
Información	[Tipo= discreta] [Formato=numeric] [Rango= 1-5] [Valores perdidos =*]			
Estadística [NP/ P]	[Válido=9578 / 783345] [Inválido=12132 / 844761] [Media=1.014 / 1.016] [Desviación =0.136 / 0.144]			
Definición	Con esta pregunta se pretende determinar la cantidad de Equipos de sonido tiene el hogar.			

# R33002B: ¿Cuántos Equipo de sonidos tiene?				
Universo	El total de viviendas del diseño muestral			
Fuente	El jefe/a del hogar o un miembro masculino mayor de 15 años y/o femenino mayor de 14 años.			
Pregunta textual	33002B. ¿Cuántos Equipo de sonido tiene?			
Valor	Etiqueta	Casos	Ponderado	Porcentaje (Ponderado)
1		9456	772290.0	<div><div></div></div> 98.6%
2		112	10242.0	<div><div></div></div> 1.3%
3		6	326.0	<div><div></div></div> 0.0%
4		3	427.0	<div><div></div></div> 0.1%
5		1	60.0	<div><div></div></div> 0.0%
Sysmiss		12132	844761.0	
# R33003A: T.V.				
Información	[Tipo= discreta] [Formato=numeric] [Rango= 1-2] [Valores perdidos =*]			
Estadística [NP/ P]	[Válido=21710 / 1628106] [Inválido=0 / 0]			
Definición	<p>En relacion al equipamiento del hogar, se refiere a los artefactos y medios de transporte (vehículos automotores de uso exclusivo del hogar, motos, lanchas, etc., se excluyen bicicletas o carretones) que tiene el hogar en propiedad, considerándose no sólo los comprados, sino también los obtenidos mediante rifas, regalos o traídos de otros países.</p> <p>Se investiga si el hogar tiene T.V.</p> <p>1. Si</p> <p>2. No</p>			
Universo	El total de viviendas del diseño muestral			
Fuente	El jefe/a del hogar o un miembro masculino mayor de 15 años y/o femenino mayor de 14 años.			
Pregunta textual	33003A. EQUIPAMIENTO DEL HOGAR: Tiene ¿T.V.?			
	1. Sí			
	2. No			
Valor	Etiqueta	Casos	Ponderado	Porcentaje (Ponderado)
1	Si	17705	1389582.0	<div><div></div></div> 85.3%
2	No	4005	238524.0	<div><div></div></div> 14.7%
# R33003B: ¿Cuántos T.V. tiene?				
Información	[Tipo= discreta] [Formato=numeric] [Rango= 1-6] [Valores perdidos =*]			
Estadística [NP/ P]	[Válido=17705 / 1389582] [Inválido=4005 / 238524] [Media=1.106 / 1.14] [Desviación =0.376 / 0.436]			
Definición	Con esta pregunta se pretende determinar la cantidad de T.V. tiene el hogar.			
Universo	El total de viviendas del diseño muestral			
Fuente	El jefe/a del hogar o un miembro masculino mayor de 15 años y/o femenino mayor de 14 años.			
Pregunta textual	33003B. ¿Cuántos T.V. tiene?			
Valor	Etiqueta	Casos	Ponderado	Porcentaje (Ponderado)
1		16151	1233846.0	<div><div></div></div> 88.8%
2		1300	126372.0	<div><div></div></div> 9.1%
3		199	21500.0	<div><div></div></div> 1.5%
4		43	7067.0	<div><div></div></div> 0.5%
5		9	511.0	<div><div></div></div> 0.0%
6		3	286.0	<div><div></div></div> 0.0%
Sysmiss		4005	238524.0	

# R33004A: Video casetera o DVD				
Información	[Tipo= discreta] [Formato=numeric] [Rango= 1-2] [Valores perdidos =*]			
Estadística [NP/ P]	[Válido=21710 / 1628106] [Inválido=0 / 0]			
Definición	<p>En relacion al equipamiento del hogar, se refiere a los artefactos y medios de transporte (vehículos automotores de uso exclusivo del hogar, motos, lanchas, etc., se excluyen bicicletas o carretones) que tiene el hogar en propiedad, considerándose no sólo los comprados, sino también los obtenidos mediante rifas, regalos o traídos de otros países.</p> <p>Se investiga si el hogar tiene Video casetera o DVD.</p> <p>1. Si 2. No</p>			
Universo	El total de viviendas del diseño muestral			
Fuente	El jefe/a del hogar o un miembro masculino mayor de 15 años y/o femenino mayor de 14 años.			
Pregunta textual	33004A. EQUIPAMIENTO DEL HOGAR: Tiene ¿Video casetera o DVD? 1. Sí 2. No			
Valor	Etiqueta	Casos	Ponderado	Porcentaje (Ponderado)
1	Si	8598	729396.0	<div></div> 44.8%
2	No	13112	898710.0	<div></div> 55.2%
# R33004B: ¿Cuántas Video casetera o DVD tiene?				
Información	[Tipo= discreta] [Formato=numeric] [Rango= 1-7] [Valores perdidos =*]			
Estadística [NP/ P]	[Válido=8598 / 729396] [Inválido=13112 / 898710] [Media=1.03 / 1.04] [Desviación =0.195 / 0.226]			
Definición	Con esta pregunta se pretende determinar la cantidad de Video casetera o DVD tiene el hogar.			
Universo	El total de viviendas del diseño muestral			
Fuente	El jefe/a del hogar o un miembro masculino mayor de 15 años y/o femenino mayor de 14 años.			
Pregunta textual	33004B. ¿Cuántas Video casetera o DVD tiene?			
Valor	Etiqueta	Casos	Ponderado	Porcentaje (Ponderado)
1		8369	703843.0	<div></div> 96.5%
2		211	22959.0	<div></div> 3.1%
3		13	1935.0	<div></div> 0.3%
4		4	599.0	<div></div> 0.1%
7		1	60.0	<div></div> 0.0%
Sysmiss		13112	898710.0	
# R33005A: Refrigeradora				
Información	[Tipo= discreta] [Formato=numeric] [Rango= 1-2] [Valores perdidos =*]			
Estadística [NP/ P]	[Válido=21710 / 1628106] [Inválido=0 / 0]			
Definición	<p>En relacion al equipamiento del hogar, se refiere a los artefactos y medios de transporte (vehículos automotores de uso exclusivo del hogar, motos, lanchas, etc., se excluyen bicicletas o carretones) que tiene el hogar en propiedad, considerándose no sólo los comprados, sino también los obtenidos mediante rifas, regalos o traídos de otros países.</p> <p>Se investiga si el hogar tiene Refrigeradora.</p> <p>1. Si 2. No</p>			
Universo	El total de viviendas del diseño muestral			
Fuente	El jefe/a del hogar o un miembro masculino mayor de 15 años y/o femenino mayor de 14 años.			
Pregunta textual	33005A. EQUIPAMIENTO DEL HOGAR: Tiene ¿Refrigeradora? 1. Sí 2. No			

# R33005A: Refrigeradora				
Valor	Etiqueta	Casos	Ponderado	Porcentaje (Ponderado)
1	Si	12599	1029307.0	<div></div> 63.2%
2	No	9111	598799.0	<div></div> 36.8%
# R33005B: ¿Cuántas Refrigeradoras tiene?				
Información	[Tipo= discreta] [Formato=numeric] [Rango= 1-4] [Valores perdidos =*]			
Estadística [NP/ P]	[Válido=12599 / 1029307] [Inválido=9111 / 598799] [Media=1.006 / 1.008] [Desviación =0.0884 / 0.0914]			
Definición	Con esta pregunta se pretende determinar la cantidad de Refrigeradoras tiene el hogar.			
Universo	El total de viviendas del diseño muestral			
Fuente	El jefe/a del hogar o un miembro masculino mayor de 15 años y/o femenino mayor de 14 años.			
Pregunta textual	33005B. ¿Cuántas Refrigeradoras tiene?			
Valor	Etiqueta	Casos	Ponderado	Porcentaje (Ponderado)
1		12525	1021396.0	<div></div> 99.2%
2		69	7763.0	<div></div> 0.8%
3		3	85.0	<div></div> 0.0%
4		2	63.0	<div></div> 0.0%
Sysmiss		9111	598799.0	
# R33006A: Lavadora				
Información	[Tipo= discreta] [Formato=numeric] [Rango= 1-2] [Valores perdidos =*]			
Estadística [NP/ P]	[Válido=21710 / 1628106] [Inválido=0 / 0]			
Definición	<p>En relacion al equipamiento del hogar, se refiere a los artefactos y medios de transporte (vehículos automotores de uso exclusivo del hogar, motos, lanchas, etc., se excluyen bicicletas o carretones) que tiene el hogar en propiedad, considerándose no sólo los comprados, sino también los obtenidos mediante rifas, regalos o traídos de otros países.</p> <p>Se investiga si el hogar tiene Lavadora.</p> <p>1. Si</p> <p>2. No</p>			
Universo	El total de viviendas del diseño muestral			
Fuente	El jefe/a del hogar o un miembro masculino mayor de 15 años y/o femenino mayor de 14 años.			
Pregunta textual	33006A. EQUIPAMIENTO DEL HOGAR: Tiene ¿Lavadora?			
	1. Sí			
	2. No			
Valor	Etiqueta	Casos	Ponderado	Porcentaje (Ponderado)
1	Si	2086	238442.0	<div></div> 14.6%
2	No	19624	1389664.0	<div></div> 85.4%

# R33006B: ¿Cuántas Lavadoras tiene?				
Información	[Tipo= discreta] [Formato=numeric] [Rango= 1-2] [Valores perdidos =*]			
Estadística [NP/ P]	[Válido=2086 / 238442] [Inválido=19624 / 1389664] [Media=1.002 / 1.003] [Desviación =0.0489 / 0.0562]			
Definición	Con esta pregunta se pretende determinar la cantidad de Lavadoras tiene el hogar.			
Universo	El total de viviendas del diseño muestral			
Fuente	El jefe/a del hogar o un miembro masculino mayor de 15 años y/o femenino mayor de 14 años.			
Pregunta textual	33006B. ¿Cuántas Lavadoras tiene?			
Valor	Etiqueta	Casos	Ponderado	Porcentaje (Ponderado)
1		2081	237687.0	99.7%
2		5	755.0	0.3%
Sysmiss		19624	1389664.0	
# R33007A: Licuadora				
Información	[Tipo= discreta] [Formato=numeric] [Rango= 1-2] [Valores perdidos =*]			
Estadística [NP/ P]	[Válido=21710 / 1628106] [Inválido=0 / 0]			
Definición	<p>En relacion al equipamiento del hogar, se refiere a los artefactos y medios de transporte (vehículos automotores de uso exclusivo del hogar, motos, lanchas, etc., se excluyen bicicletas o carretones) que tiene el hogar en propiedad, considerándose no sólo los comprados, sino también los obtenidos mediante rifas, regalos o traídos de otros países.</p> <p>Se investiga si el hogar tiene Licuadora.</p> <p>1. Si</p> <p>2. No</p>			
Universo	El total de viviendas del diseño muestral			
Fuente	El jefe/a del hogar o un miembro masculino mayor de 15 años y/o femenino mayor de 14 años.			
Pregunta textual	33007A. EQUIPAMIENTO DEL HOGAR: Tiene ¿Licuadora?			
	1. Sí			
	2. No			
Valor	Etiqueta	Casos	Ponderado	Porcentaje (Ponderado)
1	Si	10904	903925.0	55.5%
2	No	10806	724181.0	44.5%
# R33007B: ¿Cuántas Licuadoras tiene?				
Información	[Tipo= discreta] [Formato=numeric] [Rango= 1-3] [Valores perdidos =*]			
Estadística [NP/ P]	[Válido=10904 / 903925] [Inválido=10806 / 724181] [Media=1.005 / 1.005] [Desviación =0.0728 / 0.0726]			
Definición	Con esta pregunta se pretende determinar la cantidad de Licuadoras tiene el hogar.			
Universo	El total de viviendas del diseño muestral			
Fuente	El jefe/a del hogar o un miembro masculino mayor de 15 años y/o femenino mayor de 14 años.			
Pregunta textual	33007B. ¿Cuántas Licuadoras tiene?			
Valor	Etiqueta	Casos	Ponderado	Porcentaje (Ponderado)
1		10855	899668.0	99.5%
2		46	4081.0	0.5%
3		3	176.0	0.0%
Sysmiss		10806	724181.0	
# R33008A: Ventilador				
Información	[Tipo= discreta] [Formato=numeric] [Rango= 1-2] [Valores perdidos =*]			
Estadística [NP/ P]	[Válido=21710 / 1628106] [Inválido=0 / 0]			

# R33008A: Ventilador				
Definición	<p>En relacion al equipamiento del hogar, se refiere a los artefactos y medios de transporte (vehículos automotores de uso exclusivo del hogar, motos, lanchas, etc., se excluyen bicicletas o carretones) que tiene el hogar en propiedad, considerándose no sólo los comprados, sino también los obtenidos mediante rifas, regalos o traídos de otros países.</p> <p>Se investiga si el hogar tiene Ventilador.</p> <p>1. Si 2. No</p>			
Universo	El total de viviendas del diseño muestral			
Fuente	El jefe/a del hogar o un miembro masculino mayor de 15 años y/o femenino mayor de 14 años.			
Pregunta textual	<p>33008A. EQUIPAMIENTO DEL HOGAR: Tiene ¿Ventilador?</p> <p>1. Sí 2. No</p>			
Valor	Etiqueta	Casos	Ponderado	Porcentaje (Ponderado)
1	Si	7179	619354.0	<div><div></div>38.0%</div>
2	No	14531	1008752.0	<div><div></div>62.0%</div>
# R33008B: ¿Cuántos Ventiladores tiene?				
Información	[Tipo= discreta] [Formato=numeric] [Rango= 1-7] [Valores perdidos =*]			
Estadística [NP/ P]	[Válido=7179 / 619354] [Inválido=14531 / 1008752] [Media=1.131 / 1.17] [Desviación =0.457 / 0.533]			
Definición	Con esta pregunta se pretende determinar la cantidad de Ventiladores tiene el hogar.			
Universo	El total de viviendas del diseño muestral			
Fuente	El jefe/a del hogar o un miembro masculino mayor de 15 años y/o femenino mayor de 14 años.			
Pregunta textual	33008B. ¿Cuántos Ventiladores tiene?			
Valor	Etiqueta	Casos	Ponderado	Porcentaje (Ponderado)
1		6479	545069.0	<div><div></div>88.0%</div>
2		533	53865.0	<div><div></div>8.7%</div>
3		115	12317.0	<div><div></div>2.0%</div>
4		40	6689.0	<div><div></div>1.1%</div>
5		7	905.0	<div><div></div>0.1%</div>
6		2	186.0	<div><div></div>0.0%</div>
7		3	323.0	<div><div></div>0.1%</div>
Sysmiss		14531	1008752.0	
# R33009A: Computadora				
Información	[Tipo= discreta] [Formato=numeric] [Rango= 1-2] [Valores perdidos =*]			
Estadística [NP/ P]	[Válido=21710 / 1628106] [Inválido=0 / 0]			
Definición	<p>En relacion al equipamiento del hogar, se refiere a los artefactos y medios de transporte (vehículos automotores de uso exclusivo del hogar, motos, lanchas, etc., se excluyen bicicletas o carretones) que tiene el hogar en propiedad, considerándose no sólo los comprados, sino también los obtenidos mediante rifas, regalos o traídos de otros países.</p> <p>Se investiga si el hogar tiene Computadora.</p> <p>1. Si 2. No</p>			
Universo	El total de viviendas del diseño muestral			
Fuente	El jefe/a del hogar o un miembro masculino mayor de 15 años y/o femenino mayor de 14 años.			
Pregunta textual	<p>33009A. EQUIPAMIENTO DEL HOGAR: Tiene ¿Computadora?</p> <p>1. Sí 2. No</p>			

# R33009A: Computadora				
Valor	Etiqueta	Casos	Ponderado	Porcentaje (Ponderado)
1	Si	3155	319132.0	<div><div></div></div> 19.6%
2	No	18555	1308974.0	<div><div></div></div> 80.4%
# R33009B: ¿Cuántas Computadoras tiene?				
Información	[Tipo= discreta] [Formato=numeric] [Rango= 1-5] [Valores perdidos =*]			
Estadística [NP/ P]	[Válido=3155 / 319132] [Inválido=18555 / 1308974] [Media=1.122 / 1.149] [Desviación =0.423 / 0.482]			
Definición	Con esta pregunta se pretende determinar la cantidad de Computadoras tiene el hogar.			
Universo	El total de viviendas del diseño muestral			
Fuente	El jefe/a del hogar o un miembro masculino mayor de 15 años y/o femenino mayor de 14 años.			
Pregunta textual	33009B. ¿Cuántas Computadoras tiene?			
Valor	Etiqueta	Casos	Ponderado	Porcentaje (Ponderado)
1		2865	285327.0	<div><div></div></div> 89.4%
2		210	22957.0	<div><div></div></div> 7.2%
3		65	8085.0	<div><div></div></div> 2.5%
4		14	2593.0	<div><div></div></div> 0.8%
5		1	170.0	<div><div></div></div> 0.1%
Sysmiss		18555	1308974.0	
# R33010A: Secadora de ropa				
Información	[Tipo= discreta] [Formato=numeric] [Rango= 1-2] [Valores perdidos =*]			
Estadística [NP/ P]	[Válido=21710 / 1628106] [Inválido=0 / 0]			
Definición	<p>En relacion al equipamiento del hogar, se refiere a los artefactos y medios de transporte (vehículos automotores de uso exclusivo del hogar, motos, lanchas, etc., se excluyen bicicletas o carretones) que tiene el hogar en propiedad, considerándose no sólo los comprados, sino también los obtenidos mediante rifas, regalos o traídos de otros países.</p> <p>Se investiga si el hogar tiene Computadora.</p> <p>1. Si 2. No</p>			
Universo	El total de viviendas del diseño muestral			
Fuente	El jefe/a del hogar o un miembro masculino mayor de 15 años y/o femenino mayor de 14 años.			
Pregunta textual	33010A. EQUIPAMIENTO DEL HOGAR: Tiene ¿Secadora de ropa? 1. Sí 2. No			
Valor	Etiqueta	Casos	Ponderado	Porcentaje (Ponderado)
1	Si	58	10915.0	<div><div></div></div> 0.7%
2	No	21652	1617191.0	<div><div></div></div> 99.3%
# R33010B: ¿Cuántas Secadoras de ropa tiene?				
Información	[Tipo= discreta] [Formato=numeric] [Rango= 1-2] [Valores perdidos =*]			
Estadística [NP/ P]	[Válido=58 / 10915] [Inválido=21652 / 1617191] [Media=1.017 / 1.065] [Desviación =0.131 / 0.247]			
Definición	Con esta pregunta se pretende determinar la cantidad de Secadoras de ropa tiene el hogar.			
Universo	El total de viviendas del diseño muestral			
Fuente	El jefe/a del hogar o un miembro masculino mayor de 15 años y/o femenino mayor de 14 años.			
Pregunta textual	33010B. ¿Cuántas Secadoras de ropa tiene?			

# R33010B: ¿Cuántas Secadoras de ropa tiene?				
Valor	Etiqueta	Casos	Ponderado	Porcentaje (Ponderado)
1		57	10204.0	<div><div></div></div> 93.5%
2		1	711.0	<div><div></div></div> 6.5%
Sysmiss		21652	1617191.0	
# R33011A: Maquina de coser				
Información	[Tipo= discreta] [Formato=numeric] [Rango= 1-2] [Valores perdidos =*]			
Estadística [NP/ P]	[Válido=21710 / 1628106] [Inválido=0 / 0]			
Definición	<p>En relacion al equipamiento del hogar, se refiere a los artefactos y medios de transporte (vehículos automotores de uso exclusivo del hogar, motos, lanchas, etc., se excluyen bicicletas o carretones) que tiene el hogar en propiedad, considerándose no sólo los comprados, sino también los obtenidos mediante rifas, regalos o traídos de otros países.</p> <p>Se investiga si el hogar tiene Maquina de coser.</p> <p>1. Si 2. No</p>			
Universo	El total de viviendas del diseño muestral			
Fuente	El jefe/a del hogar o un miembro masculino mayor de 15 años y/o femenino mayor de 14 años.			
Pregunta textual	33011A. EQUIPAMIENTO DEL HOGAR: Tiene ¿Máquina de coser? 1. Sí 2. No			
Valor	Etiqueta	Casos	Ponderado	Porcentaje (Ponderado)
1	Si	1845	148995.0	<div><div></div></div> 9.2%
2	No	19865	1479111.0	<div><div></div></div> 90.8%
# R33011B: ¿Cuántas Maquinas de coser tiene?				
Información	[Tipo= discreta] [Formato=numeric] [Rango= 1-5] [Valores perdidos =*]			
Estadística [NP/ P]	[Válido=1845 / 148995] [Inválido=19865 / 1479111] [Media=1.033 / 1.039] [Desviación =0.232 / 0.256]			
Definición	Con esta pregunta se pretende determinar la cantidad de Maquinas de coser tiene el hogar.			
Universo	El total de viviendas del diseño muestral			
Fuente	El jefe/a del hogar o un miembro masculino mayor de 15 años y/o femenino mayor de 14 años.			
Pregunta textual	33011B. ¿Cuántas Maquinas de coser tiene?			
Valor	Etiqueta	Casos	Ponderado	Porcentaje (Ponderado)
1		1798	144764.0	<div><div></div></div> 97.2%
2		38	3188.0	<div><div></div></div> 2.1%
3		5	550.0	<div><div></div></div> 0.4%
4		3	467.0	<div><div></div></div> 0.3%
5		1	26.0	<div><div></div></div> 0.0%
Sysmiss		19865	1479111.0	
# R33012A: Vehículo (uso del hogar)				
Información	[Tipo= discreta] [Formato=numeric] [Rango= 1-2] [Valores perdidos =*]			
Estadística [NP/ P]	[Válido=21710 / 1628106] [Inválido=0 / 0]			
Definición	<p>En relacion al equipamiento del hogar, se refiere a los artefactos y medios de transporte (vehículos automotores de uso exclusivo del hogar, motos, lanchas, etc., se excluyen bicicletas o carretones) que tiene el hogar en propiedad, considerándose no sólo los comprados, sino también los obtenidos mediante rifas, regalos o traídos de otros países.</p> <p>Se investiga si el hogar tiene Vehículo (uso del hogar).</p> <p>1. Si 2. No</p>			

# R33012A: Vehículo (uso del hogar)				
Universo	El total de viviendas del diseño muestral			
Fuente	El jefe/a del hogar o un miembro masculino mayor de 15 años y/o femenino mayor de 14 años.			
Pregunta textual	33012A. EQUIPAMIENTO DEL HOGAR: Tiene ¿Vehículo (uso del hogar)? 1. Sí 2. No			
Valor	Etiqueta	Casos	Ponderado	Porcentaje (Ponderado)
1	Si	2361	228343.0	14.0%
2	No	19349	1399763.0	86.0%
# R33012B: ¿Cuántos Vehículos tiene?				
Información	[Tipo= discreta] [Formato=numeric] [Rango= 1-5] [Valores perdidos =*]			
Estadística [NP/ P]	[Válido=2361 / 228343] [Inválido=19349 / 1399763] [Media=1.129 / 1.18] [Desviación =0.394 / 0.455]			
Definición	Con esta pregunta se pretende determinar la cantidad de Vehículos (uso del hogar) tiene el hogar.			
Universo	El total de viviendas del diseño muestral			
Fuente	El jefe/a del hogar o un miembro masculino mayor de 15 años y/o femenino mayor de 14 años.			
Pregunta textual	33012B. ¿Cuántos Vehículos (uso del hogar) tiene?			
Valor	Etiqueta	Casos	Ponderado	Porcentaje (Ponderado)
1		2098	193114.0	84.6%
2		228	30338.0	13.3%
3		29	4211.0	1.8%
4		5	475.0	0.2%
5		1	205.0	0.1%
Sysmiss		19349	1399763.0	
# R33013A: Plancha (ropa)				
Información	[Tipo= discreta] [Formato=numeric] [Rango= 1-2] [Valores perdidos =*]			
Estadística [NP/ P]	[Válido=21710 / 1628106] [Inválido=0 / 0]			
Definición	En relacion al equipamiento del hogar, se refiere a los artefactos y medios de transporte (vehículos automotores de uso exclusivo del hogar, motos, lanchas, etc., se excluyen bicicletas o carretones) que tiene el hogar en propiedad, considerándose no sólo los comprados, sino también los obtenidos mediante rifas, regalos o traídos de otros países. Se investiga si el hogar tiene ¿Plancha? (ropa). 1. Si 2. No			
Universo	El total de viviendas del diseño muestral			
Fuente	El jefe/a del hogar o un miembro masculino mayor de 15 años y/o femenino mayor de 14 años.			
Pregunta textual	33013A. EQUIPAMIENTO DEL HOGAR: Tiene ¿Plancha?(ropa) 1. Sí 2. No			
Valor	Etiqueta	Casos	Ponderado	Porcentaje (Ponderado)
1	Si	15603	1241713.0	76.3%
2	No	6107	386393.0	23.7%
# R33013B: ¿Cuánta Plancha (ropa) tiene?				
Información	[Tipo= discreta] [Formato=numeric] [Rango= 1-4] [Valores perdidos =*]			
Estadística [NP/ P]	[Válido=15603 / 1241713] [Inválido=6107 / 386393] [Media=1.006 / 1.008] [Desviación =0.0841 / 0.091]			
Definición	Con esta pregunta se pretende determinar la cantidad de Planchas (ropa) tiene el hogar.			

# R33013B: ¿Cuánta Plancha (ropa) tiene?				
Universo	El total de viviendas del diseño muestral			
Fuente	El jefe/a del hogar o un miembro masculino mayor de 15 años y/o femenino mayor de 14 años.			
Pregunta textual	33013B. ¿Cuántas ¿Plancha? (ropa) tiene?			
Valor	Etiqueta	Casos	Ponderado	Porcentaje (Ponderado)
1		15520	1232537.0	<div><div></div></div> 99.3%
2		77	8931.0	<div><div></div></div> 0.7%
3		4	158.0	<div><div></div></div> 0.0%
4		2	87.0	<div><div></div></div> 0.0%
Sysmiss		6107	386393.0	
# R33014A: Horno microonda				
Información	[Tipo= discreta] [Formato=numeric] [Rango= 1-2] [Valores perdidos =*]			
Estadística [NP/ P]	[Válido=21710 / 1628106] [Inválido=0 / 0]			
Definición	<p>En relacion al equipamiento del hogar, se refiere a los artefactos y medios de transporte (vehículos automotores de uso exclusivo del hogar, motos, lanchas, etc., se excluyen bicicletas o carretones) que tiene el hogar en propiedad, considerándose no sólo los comprados, sino también los obtenidos mediante rifas, regalos o traídos de otros países.</p> <p>Se investiga si el hogar tiene Horno microonda.</p> <p>1. Si 2. No</p>			
Universo	El total de viviendas del diseño muestral			
Fuente	El jefe/a del hogar o un miembro masculino mayor de 15 años y/o femenino mayor de 14 años.			
Pregunta textual	33014A. EQUIPAMIENTO DEL HOGAR: Tiene ¿Horno microonda? 1. Sí 2. No			
Valor	Etiqueta	Casos	Ponderado	Porcentaje (Ponderado)
1	Si	2318	233256.0	<div><div></div></div> 14.3%
2	No	19392	1394850.0	<div><div></div></div> 85.7%
# R33014B: ¿Cuántos Hornos Microonda tiene?				
Información	[Tipo= discreta] [Formato=numeric] [Rango= 1-2] [Valores perdidos =*]			
Estadística [NP/ P]	[Válido=2318 / 233256] [Inválido=19392 / 1394850] [Media=1.002 / 1.002] [Desviación =0.0464 / 0.0436]			
Definición	Con esta pregunta se pretende determinar la cantidad de Hornos microonda tiene el hogar.			
Universo	El total de viviendas del diseño muestral			
Fuente	El jefe/a del hogar o un miembro masculino mayor de 15 años y/o femenino mayor de 14 años.			
Pregunta textual	33014B. ¿Cuántos Horno microonda tiene?			
Valor	Etiqueta	Casos	Ponderado	Porcentaje (Ponderado)
1		2313	232812.0	<div><div></div></div> 99.8%
2		5	444.0	<div><div></div></div> 0.2%
Sysmiss		19392	1394850.0	
# R33015A: Videojuegos (Nintendo)				
Información	[Tipo= discreta] [Formato=numeric] [Rango= 1-2] [Valores perdidos =*]			
Estadística [NP/ P]	[Válido=21710 / 1628106] [Inválido=0 / 0]			
Definición	En relacion al equipamiento del hogar, se refiere a los artefactos y medios de transporte (vehículos automotores de uso exclusivo del hogar, motos, lanchas, etc., se excluyen bicicletas o carretones) que tiene el hogar en propiedad, considerándose no sólo los comprados, sino también los obtenidos mediante rifas, regalos o traídos de otros países.			

# R33015A: Videojuegos (Nintendo)					
		Se investiga si el hogar tiene Videojuegos (Nintendo). 1. Si 2. No			
Universo		El total de viviendas del diseño muestral			
Fuente		El jefe/a del hogar o un miembro masculino mayor de 15 años y/o femenino mayor de 14 años.			
Pregunta textual		33015A. EQUIPAMIENTO DEL HOGAR: Tiene ¿Videojuegos (Nintendo) 1. Sí 2. No			
Valor	Etiqueta	Casos	Ponderado	Porcentaje (Ponderado)	
1	Si	609	64689.0	<div><div></div>4.0%</div>	
2	No	21101	1563417.0	<div><div></div>96.0%</div>	
# R33015B: ¿Cuántos Videojuegos (Nintendo) tiene?					
Información		[Tipo= discreta] [Formato=numeric] [Rango= 1-5] [Valores perdidos =*]			
Estadística [NP/ P]		[Válido=609 / 64689] [Inválido=21101 / 1563417] [Media=1.069 / 1.067] [Desviación =0.337 / 0.29]			
Definición		Con esta pregunta se pretende determinar la cantidad de Videojuegos (Nintendo) tiene el hogar.			
Universo		El total de viviendas del diseño muestral			
Fuente		El jefe/a del hogar o un miembro masculino mayor de 15 años y/o femenino mayor de 14 años.			
Pregunta textual		33015B. ¿Cuántos Videojuegos (Nintendo) tiene?			
Valor	Etiqueta	Casos	Ponderado	Porcentaje (Ponderado)	
1		576	60835.0	<div><div></div>94.0%</div>	
2		28	3531.0	<div><div></div>5.5%</div>	
3		3	249.0	<div><div></div>0.4%</div>	
5		2	74.0	<div><div></div>0.1%</div>	
Sysmiss		21101	1563417.0		
# R33016A: Generador de electricidad					
Información		[Tipo= discreta] [Formato=numeric] [Rango= 1-2] [Valores perdidos =*]			
Estadística [NP/ P]		[Válido=21710 / 1628106] [Inválido=0 / 0]			
Definición		En relacion al equipamiento del hogar, se refiere a los artefactos y medios de transporte (vehículos automotores de uso exclusivo del hogar, motos, lanchas, etc., se excluyen bicicletas o carretones) que tiene el hogar en propiedad, considerándose no sólo los comprados, sino también los obtenidos mediante rifas, regalos o traídos de otros países. Se investiga si el hogar tiene Generador de electricidad. 1. Si 2. No			
Universo		El total de viviendas del diseño muestral			
Fuente		El jefe/a del hogar o un miembro masculino mayor de 15 años y/o femenino mayor de 14 años.			
Pregunta textual		33016A. EQUIPAMIENTO DEL HOGAR: Tiene ¿Generador de electricidad? 1. Sí 2. No			
Valor	Etiqueta	Casos	Ponderado	Porcentaje (Ponderado)	
1	Si	5	322.0	<div><div></div>0.0%</div>	
2	No	21705	1627784.0	<div><div></div>100.0%</div>	
# R33016B: ¿Cuántos Generador de electricidad tiene?					
Información		[Tipo= discreta] [Formato=numeric] [Rango= 1-1] [Valores perdidos =*]			
Estadística [NP/ P]		[Válido=5 / 322] [Inválido=21705 / 1627784] [Media=1 / 1] [Desviación =0 / 0]			

# R33016B: ¿Cuántos Generador de electricidad tiene?				
Definición	Con esta pregunta se pretende determinar la cantidad de Generadores de electricidad tiene el hogar.			
Universo	El total de viviendas del diseño muestral			
Fuente	El jefe/a del hogar o un miembro masculino mayor de 15 años y/o femenino mayor de 14 años.			
Pregunta textual	33016B. ¿Cuántos Generadores de electricidad tiene?			
Valor	Etiqueta	Casos	Ponderado	Porcentaje (Ponderado)
1		5	322.0	<div><div></div></div> 100.0%
Sysmiss		21705	1627784.0	
# R33017A: Aire acondicionado				
Información	[Tipo= discreta] [Formato=numeric] [Rango= 1-2] [Valores perdidos =*]			
Estadística [NP/ P]	[Válido=21710 / 1628106] [Inválido=0 / 0]			
Definición	<p>En relacion al equipamiento del hogar, se refiere a los artefactos y medios de transporte (vehículos automotores de uso exclusivo del hogar, motos, lanchas, etc., se excluyen bicicletas o carretones) que tiene el hogar en propiedad, considerándose no sólo los comprados, sino también los obtenidos mediante rifas, regalos o traídos de otros países.</p> <p>Se investiga si el hogar tiene Aire acondicionado.</p> <p>1. Si 2. No</p>			
Universo	El total de viviendas del diseño muestral			
Fuente	El jefe/a del hogar o un miembro masculino mayor de 15 años y/o femenino mayor de 14 años.			
Pregunta textual	33017A. EQUIPAMIENTO DEL HOGAR: Tiene ¿Aire acondicionado? 1. Sí 2. No			
Valor	Etiqueta	Casos	Ponderado	Porcentaje (Ponderado)
1	Si	158	19266.0	<div><div></div></div> 1.2%
2	No	21552	1608840.0	<div><div></div></div> 98.8%
# R33017B: ¿Cuántos Aire acondicionado tiene?				
Información	[Tipo= discreta] [Formato=numeric] [Rango= 1-5] [Valores perdidos =*]			
Estadística [NP/ P]	[Válido=158 / 19266] [Inválido=21552 / 1608840] [Media=1.247 / 1.219] [Desviación =0.684 / 0.581]			
Definición	Con esta pregunta se pretende determinar la cantidad de Aires acondicionados tiene el hogar.			
Universo	El total de viviendas del diseño muestral			
Fuente	El jefe/a del hogar o un miembro masculino mayor de 15 años y/o femenino mayor de 14 años.			
Pregunta textual	33017B. ¿Cuántos Aire acondicionado tiene?			
Valor	Etiqueta	Casos	Ponderado	Porcentaje (Ponderado)
1		135	16388.0	<div><div></div></div> 85.1%
2		12	1763.0	<div><div></div></div> 9.2%
3		7	936.0	<div><div></div></div> 4.9%
4		3	136.0	<div><div></div></div> 0.7%
5		1	43.0	<div><div></div></div> 0.2%
Sysmiss		21552	1608840.0	
# R33018A: Tanque o cisterna				
Información	[Tipo= discreta] [Formato=numeric] [Rango= 1-2] [Valores perdidos =*]			
Estadística [NP/ P]	[Válido=21710 / 1628106] [Inválido=0 / 0]			

# R33018A: Tanque o cisterna					
Definición		En relacion al equipamiento del hogar, se refiere a los artefactos y medios de transporte (vehículos automotores de uso exclusivo del hogar, motos, lanchas, etc., se excluyen bicicletas o carretones) que tiene el hogar en propiedad, considerándose no sólo los comprados, sino también los obtenidos mediante rifas, regalos o traídos de otros países. Se investiga si el hogar tiene Tanque o cisterna. 1. Si 2. No			
Universo		El total de viviendas del diseño muestral			
Fuente		El jefe/a del hogar o un miembro masculino mayor de 15 años y/o femenino mayor de 14 años.			
Pregunta textual		33018A. EQUIPAMIENTO DEL HOGAR: Tiene ¿ Tanque o cisterna? 1. Sí 2. No			
Valor	Etiqueta	Casos	Ponderado	Porcentaje (Ponderado)	
1	Si	581	49869.0	<div><div></div>3.1%</div>	
2	No	21129	1578237.0	<div><div></div>96.9%</div>	
# R33018B: ¿Cuántos Tanque o cisterna tiene?					
Información		[Tipo= discreta] [Formato=numeric] [Rango= 1-4] [Valores perdidos =*]			
Estadística [NP/ P]		[Válido=581 / 49869] [Inválido=21129 / 1578237] [Media=1.036 / 1.039] [Desviación =0.243 / 0.252]			
Definición		Con esta pregunta se pretende determinar la cantidad de Tanques o cisternas tiene el hogar.			
Universo		El total de viviendas del diseño muestral			
Fuente		El jefe/a del hogar o un miembro masculino mayor de 15 años y/o femenino mayor de 14 años.			
Pregunta textual		33018B. ¿Cuántos Tanque o cisterna tiene?			
Valor	Etiqueta	Casos	Ponderado	Porcentaje (Ponderado)	
1		566	48533.0	<div><div></div>97.3%</div>	
2		10	779.0	<div><div></div>1.6%</div>	
3		4	512.0	<div><div></div>1.0%</div>	
4		1	45.0	<div><div></div>0.1%</div>	
Sysmiss		21129	1578237.0		
# R33019A: Motocicleta					
Información		[Tipo= discreta] [Formato=numeric] [Rango= 1-2] [Valores perdidos =*]			
Estadística [NP/ P]		[Válido=21710 / 1628106] [Inválido=0 / 0]			
Definición		En relacion al equipamiento del hogar, se refiere a los artefactos y medios de transporte (vehículos automotores de uso exclusivo del hogar, motos, lanchas, etc., se excluyen bicicletas o carretones) que tiene el hogar en propiedad, considerándose no sólo los comprados, sino también los obtenidos mediante rifas, regalos o traídos de otros países. Se investiga si el hogar tiene Motocicleta. 1. Si 2. No			
Universo		El total de viviendas del diseño muestral			
Fuente		El jefe/a del hogar o un miembro masculino mayor de 15 años y/o femenino mayor de 14 años.			
Pregunta textual		33019A. EQUIPAMIENTO DEL HOGAR: Tiene ¿Motocicleta? 1. Sí 2. No			
Valor	Etiqueta	Casos	Ponderado	Porcentaje (Ponderado)	
1	Si	417	32484.0	<div><div></div>2.0%</div>	
2	No	21293	1595622.0	<div><div></div>98.0%</div>	

# R33019B: ¿Cuántas Motocicletas tiene?				
Información		[Tipo= discreta] [Formato=numeric] [Rango= 1-2] [Valores perdidos =*]		
Estadística [NP/ P]		[Válido=417 / 32484] [Inválido=21293 / 1595622] [Media=1.031 / 1.032] [Desviación =0.174 / 0.177]		
Definición		Con esta pregunta se pretende determinar la cantidad de Motocicletas tiene el hogar.		
Universo		El total de viviendas del diseño muestral		
Fuente		El jefe/a del hogar o un miembro masculino mayor de 15 años y/o femenino mayor de 14 años.		
Pregunta textual		33019B. ¿Cuántas Motocicletas tiene?		
Valor	Etiqueta	Casos	Ponderado	Porcentaje (Ponderado)
1		404	31438.0	<div><div></div></div> 96.8%
2		13	1046.0	<div><div></div></div> 3.2%
Sysmiss		21293	1595622.0	
# R33101A: Agua				
Información		[Tipo= discreta] [Formato=numeric] [Rango= 1-6] [Valores perdidos =*]		
Estadística [NP/ P]		[Válido=21710 / 1628106] [Inválido=0 / 0]		
Definición		Esta pregunta esta relacionada con el tipo de gasto de acuerdo a la forma de abastecimiento de agua. (no admite respuesta de autoconsumo, autosuministro)		
Universo		El total de viviendas del diseño muestral		
Fuente		El jefe/a del hogar o un miembro masculino mayor de 15 años y/o femenino mayor de 14 años.		
Pregunta textual		33101A. EL ÚLTIMO GASTO MENSUAL EN..Agua FUE: 1. ¿PAGADO O COMPRADO? 2. ¿DONADO O REGALADO? 3. ¿AUTOCONSUMO, AUTOSUMINISTRO? 4. ¿INCLUIDO EN EL ALQUILER? 5. ¿NO GASTO? 6. ¿NO SABE, NO RESPONDE?		
Valor	Etiqueta	Casos	Ponderado	Porcentaje (Ponderado)
1	¿Pagado o comprado?	14652	1195360.0	<div><div></div></div> 73.4%
2	¿Donado o regalado?	102	5544.0	<div><div></div></div> 0.3%
4	¿Incluido en el alquiler?	316	29967.0	<div><div></div></div> 1.8%
5	¿No gasto?	6539	389820.0	<div><div></div></div> 23.9%
6	No sabe/No responde	101	7415.0	<div><div></div></div> 0.5%
# R33101B: Gasto de agua en dólares				
Información		[Tipo= continua] [Formato=numeric] [Rango= 0.25-200] [Valores perdidos =*]		
Estadística [NP/ P]		[Válido=14754 / 1200904] [Inválido=6956 / 427202] [Media=6.338 / 7] [Desviación =7.007 / 7.479]		
Definición		Esta pregunta esta relacionada con el tipo de gasto de acuerdo a la forma de abastecimiento de agua. (no admite respuesta de autoconsumo, autosuministro)		
Universo		El total de viviendas del diseño muestral		
Fuente		El jefe/a del hogar o un miembro masculino mayor de 15 años y/o femenino mayor de 14 años.		
Pregunta textual		33101A. EL ÚLTIMO GASTO MENSUAL EN..Agua FUE: 1. ¿PAGADO O COMPRADO? 2. ¿DONADO O REGALADO? 3. ¿AUTOCONSUMO, AUTOSUMINISTRO? 4. ¿INCLUIDO EN EL ALQUILER? 5. ¿NO GASTO? 6. ¿NO SABE, NO RESPONDE?		
# R33101A1: Agua envasada				
Información		[Tipo= discreta] [Formato=numeric] [Rango= 1-6] [Valores perdidos =*]		

# R33101A1: Agua envasada				
Estadística [NP/ P]		[Válido=21710 / 1628106] [Inválido=0 / 0]		
Definición		Esta pregunta esta relacionada con el tipo de gasto de acuerdo al agua envasada es embotellada en unidades individuales de consumo y venta al por menor o mayor.		
Universo		El total de viviendas del diseño muestral		
Fuente		El jefe/a del hogar o un miembro masculino mayor de 15 años y/o femenino mayor de 14 años.		
Pregunta textual		33101A1. EL ÚLTIMO GASTO MENSUAL EN Agua envasada FUE: 1. ¿PAGADO O COMPRADO? 2. ¿DONADO O REGALADO? 3. ¿AUTOCONSUMO, AUTOSUMINISTRO? 4. ¿INCLUIDO EN EL ALQUILER? 5. ¿NO GASTO? 6. ¿NO SABE, NO RESPONDE?		
Valor	Etiqueta	Casos	Ponderado	Porcentaje (Ponderado)
1	¿Pagado o comprado?	1925	221172.0	<div><div></div></div> 13.6%
2	¿Donado o regalado?	4	348.0	<div><div></div></div> 0.0%
3	¿Autoconsumo, autosuministro?	17	1974.0	<div><div></div></div> 0.1%
5	¿No gasto?	19730	1401109.0	<div><div></div></div> 86.1%
6	No sabe/No responde	34	3503.0	<div><div></div></div> 0.2%
# R33101B1: Gasto de agua envasada en dólares				
Información		[Tipo= continua] [Formato=numeric] [Rango= 0.6-67.2] [Valores perdidos =*]		
Estadística [NP/ P]		[Válido=1946 / 223494] [Inválido=19764 / 1404612] [Media=12.778 / 12.88] [Desviación =8.056 / 7.895]		
Definición		Permite conocer el valor en dólares del ultimo gasto mensual de Agua envasada.		
Universo		El total de viviendas del diseño muestral		
Fuente		El jefe/a del hogar o un miembro masculino mayor de 15 años y/o femenino mayor de 14 años.		
Pregunta textual		33101B1. ¿CUÁNTO FUE EL ÚLTIMO GASTO MENSUAL? Agua envasada		
# R33101A2: Agua Otras fuentes				
Información		[Tipo= discreta] [Formato=numeric] [Rango= 1-6] [Valores perdidos =*]		
Estadística [NP/ P]		[Válido=21710 / 1628106] [Inválido=0 / 0]		
Definición		Esta pregunta esta relacionada con el tipo de gasto de acuerdo al agua puede ser consumida y que se obtiene de manantiales, de pozo rios y otros.		
Universo		El total de viviendas del diseño muestral		
Fuente		El jefe/a del hogar o un miembro masculino mayor de 15 años y/o femenino mayor de 14 años.		
Pregunta textual		33101A2. EL ÚLTIMO GASTO MENSUAL EN Agua Otras fuentes FUE: 1. ¿PAGADO O COMPRADO? 2. ¿DONADO O REGALADO? 3. ¿AUTOCONSUMO, AUTOSUMINISTRO? 4. ¿INCLUIDO EN EL ALQUILER? 5. ¿NO GASTO? 6. ¿NO SABE, NO RESPONDE?		
Valor	Etiqueta	Casos	Ponderado	Porcentaje (Ponderado)
1	¿Pagado o comprado?	1522	101679.0	<div><div></div></div> 6.2%
2	¿Donado o regalado?	47	3015.0	<div><div></div></div> 0.2%
3	¿Autoconsumo, autosuministro?	0	0.0	<div><div></div></div>
5	¿No gasto?	20120	1521396.0	<div><div></div></div> 93.4%
6	No sabe/No responde	21	2016.0	<div><div></div></div> 0.1%

# R33101B2: Gasto de agua envasada en dólares				
Información	[Tipo= continua] [Formato=numeric] [Rango= 0.25-135] [Valores perdidos =*]			
Estadística [NP/ P]	[Válido=1569 / 104694] [Inválido=20141 / 1523412] [Media=7.131 / 6.948] [Desviación =9.196 / 8.489]			
Definición	Permite conocer el valor en dólares del ultimo gasto mensual de Agua Otras fuentes			
Universo	El total de viviendas del diseño muestral			
Fuente	El jefe/a del hogar o un miembro masculino mayor de 15 años y/o femenino mayor de 14 años.			
Pregunta textual	33101B2. ¿CUÁNTO FUE EL ÚLTIMO GASTO MENSUAL? Agua Otras fuentes			
# R33102A: Electricidad				
Información	[Tipo= discreta] [Formato=numeric] [Rango= 1-6] [Valores perdidos =*]			
Estadística [NP/ P]	[Válido=21709 / 1627940] [Inválido=1 / 166]			
Definición	Esta pregunta esta relacionada con el tipo de gasto de acuerdo al servicio de electricidad, e incluye a los hogares con conexión eléctrica del vecino.			
Universo	El total de viviendas del diseño muestral			
Fuente	El jefe/a del hogar o un miembro masculino mayor de 15 años y/o femenino mayor de 14 años.			
Pregunta textual	33102A. EL ÚLTIMO GASTO MENSUAL EN Electricidad FUE: 1. ¿PAGADO O COMPRADO? 2. ¿DONADO O REGALADO? 3. ¿AUTOCONSUMO, AUTOSUMINISTRO? 4. ¿INCLUIDO EN EL ALQUILER? 5. ¿NO GASTO? 6. ¿NO SABE, NO RESPONDE?			
Valor	Etiqueta	Casos	Ponderado	Porcentaje (Ponderado)
1	¿Pagado o comprado?	18905	1452711.0	89.2%
2	¿Donado o regalado?	113	7164.0	0.4%
4	¿Incluido en el alquiler?	225	20893.0	1.3%
5	¿No gasto?	2320	138735.0	8.5%
6	No sabe/No responde	146	8437.0	0.5%
Sysmiss		1	166.0	
# R33102B: Gasto de electricidad en dólares				
Información	[Tipo= continua] [Formato=numeric] [Rango= 1-700] [Valores perdidos =*]			
Estadística [NP/ P]	[Válido=19018 / 1459875] [Inválido=2692 / 168231] [Media=14.088 / 16.721] [Desviación =19.227 / 22.467]			
Definición	Permite conocer el valor en dólares del ultimo gasto mensual de Electricidad			
Universo	El total de viviendas del diseño muestral			
Fuente	El jefe/a del hogar o un miembro masculino mayor de 15 años y/o femenino mayor de 14 años.			
Pregunta textual	33102B. ¿CUÁNTO FUE EL ÚLTIMO GASTO MENSUAL? Electricidad			
# R33103A: Kerosen				
Información	[Tipo= discreta] [Formato=numeric] [Rango= 1-6] [Valores perdidos =*]			
Estadística [NP/ P]	[Válido=21710 / 1628106] [Inválido=0 / 0]			
Definición	Esta pregunta esta relacionada con el tipo de gasto de acuerdo al consumo de kerosen.			
Universo	El total de viviendas del diseño muestral			
Fuente	El jefe/a del hogar o un miembro masculino mayor de 15 años y/o femenino mayor de 14 años.			
Pregunta textual	33103A. EL ÚLTIMO GASTO MENSUAL EN Kerosen FUE: 1. ¿PAGADO O COMPRADO? 2. ¿DONADO O REGALADO? 3. ¿AUTOCONSUMO, AUTOSUMINISTRO? 4. ¿INCLUIDO EN EL ALQUILER?			

# R33103A: Kerosen					
		5. ¿NO GASTO? 6. ¿NO SABE, NO RESPONDE?			
Valor	Etiqueta	Casos	Ponderado	Porcentaje (Ponderado)	
1	¿Pagado o comprado?	660	38690.0	<div></div>	2.4%
2	¿Donado o regalado?	1	36.0	<div></div>	0.0%
3	¿Autoconsumo, autosuministro?	0	0.0		
4	¿Incluido en el alquiler?	0	0.0		
5	¿No gasto?	21036	1588280.0	<div></div>	97.6%
6	No sabe/No responde	13	1100.0	<div></div>	0.1%
# R33103B: Gasto de kerosen en dólares					
Información	[Tipo= continua] [Formato=numeric] [Rango= 1-24] [Valores perdidos =*]				
Estadística [NP/ P]	[Válido=661 / 38726] [Inválido=21049 / 1589380] [Media=4.648 / 4.648] [Desviación =3.043 / 2.937]				
Definición	Permite conocer el valor en dólares del ultimo gasto mensual de Kerosen.				
Universo	El total de viviendas del diseño muestral				
Fuente	El jefe/a del hogar o un miembro masculino mayor de 15 años y/o femenino mayor de 14 años.				
Pregunta textual	33103B. ¿CUÁNTO FUE EL ÚLTIMO GASTO MENSUAL? Kerosen				
# R33104A: Gas propano					
Información	[Tipo= discreta] [Formato=numeric] [Rango= 1-6] [Valores perdidos =*]				
Estadística [NP/ P]	[Válido=21710 / 1628106] [Inválido=0 / 0]				
Definición	Esta pregunta esta relacionada con el tipo de gasto de acuerdo a consumo de Gas propano.				
Universo	El total de viviendas del diseño muestral				
Fuente	El jefe/a del hogar o un miembro masculino mayor de 15 años y/o femenino mayor de 14 años.				
Pregunta textual	33104A. EL ÚLTIMO GASTO MENSUAL EN Gas propano FUE: 1. ¿PAGADO O COMPRADO? 2. ¿DONADO O REGALADO? 3. ¿AUTOCONSUMO, AUTOSUMINISTRO? 4. ¿INCLUIDO EN EL ALQUILER? 5. ¿NO GASTO? 6. ¿NO SABE, NO RESPONDE?				
Valor	Etiqueta	Casos	Ponderado	Porcentaje (Ponderado)	
1	¿Pagado o comprado?	10138	826548.0	<div></div>	50.8%
2	¿Donado o regalado?	4	242.0	<div></div>	0.0%
3	¿Autoconsumo, autosuministro?	60	5517.0	<div></div>	0.3%
5	¿No gasto?	11379	785331.0	<div></div>	48.2%
6	No sabe/No responde	129	10468.0	<div></div>	0.6%
# R33104B: Gasto de gas propano en dólares					
Información	[Tipo= continua] [Formato=numeric] [Rango= 1-46.5] [Valores perdidos =*]				
Estadística [NP/ P]	[Válido=10202 / 832307] [Inválido=11508 / 795799] [Media=7.183 / 7.295] [Desviación =4.567 / 4.745]				
Definición	Permite conocer el valor en dólares del ultimo gasto mensual de Gas propano				
Universo	El total de viviendas del diseño muestral				
Fuente	El jefe/a del hogar o un miembro masculino mayor de 15 años y/o femenino mayor de 14 años.				
Pregunta textual	33104B. ¿CUÁNTO FUE EL ÚLTIMO GASTO MENSUAL? Gas propano				

# R33105A: Candela				
Información		[Tipo= discreta] [Formato=numeric] [Rango= 1-6] [Valores perdidos =*]		
Estadística [NP/ P]		[Válido=21709 / 1628047] [Inválido=1 / 59]		
Definición		Esta pregunta esta relacionada con el tipo de gasto de acuerdo al consumo o utilización de candela. utilizada por los hogares que no poseen energía eléctrica.		
Universo		El total de viviendas del diseño muestral		
Fuente		El jefe/a del hogar o un miembro masculino mayor de 15 años y/o femenino mayor de 14 años.		
Pregunta textual		33105A. EL ÚLTIMO GASTO MENSUAL EN Candela FUE: 1. ¿PAGADO O COMPRADO? 2. ¿DONADO O REGALADO? 3. ¿AUTOCONSUMO, AUTOSUMINISTRO? 4. ¿INCLUIDO EN EL ALQUILER? 5. ¿NO GASTO? 6. ¿NO SABE, NO RESPONDE?		
Valor	Etiqueta	Casos	Ponderado	Porcentaje (Ponderado)
1	¿Pagado o comprado?	786	49446.0	<div><div></div></div> 3.0%
2	¿Donado o regalado?	0	0.0	
3	¿Autoconsumo, autosuministro?	0	0.0	
5	¿No gasto?	20913	1577688.0	<div><div></div></div> 96.9%
6	No sabe/No responde	10	913.0	0.1%
Sysmiss		1	59.0	

# R33105B: Gasto de candela en dólares				
Información		[Tipo= continua] [Formato=numeric] [Rango= 1-24] [Valores perdidos =*]		
Estadística [NP/ P]		[Válido=786 / 49446] [Inválido=20924 / 1578660] [Media=4.487 / 4.627] [Desviación =3.123 / 3.097]		
Definición		Permite conocer el valor en dólares del ultimo gasto mensual de Candela		
Universo		El total de viviendas del diseño muestral		
Fuente		El jefe/a del hogar o un miembro masculino mayor de 15 años y/o femenino mayor de 14 años.		
Pregunta textual		33105B. ¿CUÁNTO FUE EL ÚLTIMO GASTO MENSUAL? Candela		

# R33106A: Leña				
Información		[Tipo= discreta] [Formato=numeric] [Rango= 1-6] [Valores perdidos =*]		
Estadística [NP/ P]		[Válido=21709 / 1627972] [Inválido=1 / 134]		
Definición		Esta pregunta esta relacionada con el tipo de gasto de acuerdo al consumo de leña que es la madera utilizada para hacer fuego y los hogares la utilizan para cocinar.		
Universo		El total de viviendas del diseño muestral		
Fuente		El jefe/a del hogar o un miembro masculino mayor de 15 años y/o femenino mayor de 14 años.		
Pregunta textual		33106A. EL ÚLTIMO GASTO MENSUAL EN Leña FUE: 1. ¿PAGADO O COMPRADO? 2. ¿DONADO O REGALADO? 3. ¿AUTOCONSUMO, AUTOSUMINISTRO? 4. ¿INCLUIDO EN EL ALQUILER? 5. ¿NO GASTO? 6. ¿NO SABE, NO RESPONDE?		
Valor	Etiqueta	Casos	Ponderado	Porcentaje (Ponderado)
1	¿Pagado o comprado?	539	36805.0	<div><div></div></div> 2.3%
2	¿Donado o regalado?	4	186.0	0.0%
3	¿Autoconsumo, autosuministro?	3	283.0	0.0%
5	¿No gasto?	21149	1589483.0	<div><div></div></div> 97.6%
6	No sabe/No responde	14	1215.0	0.1%

# R33106A: Leña				
Valor	Etiqueta	Casos	Ponderado	Porcentaje (Ponderado)
Sysmiss		1	134.0	
# R33106B: Gasto de leña en dólares				
Información	[Tipo= continua] [Formato=numeric] [Rango= 1-60] [Valores perdidos =*]			
Estadística [NP/ P]	[Válido=546 / 37274] [Inválido=21164 / 1590832] [Media=9.244 / 8.581] [Desviación =7.518 / 6.877]			
Definición	Permite conocer el valor en dólares del ultimo gasto mensual de Leña.			
Universo	El total de viviendas del diseño muestral			
Fuente	El jefe/a del hogar o un miembro masculino mayor de 15 años y/o femenino mayor de 14 años.			
Pregunta textual	33106B. ¿CUÁNTO FUE EL ÚLTIMO GASTO MENSUAL? Leña			
# R33107A: Carga de batería				
Información	[Tipo= discreta] [Formato=numeric] [Rango= 1-6] [Valores perdidos =*]			
Estadística [NP/ P]	[Válido=21709 / 1627972] [Inválido=1 / 134]			
Definición	Esta pregunta esta relacionada con el tipo de gasto de acuerdo a la carga de la bateria que ha perdido la carga.			
Universo	El total de viviendas del diseño muestral			
Fuente	El jefe/a del hogar o un miembro masculino mayor de 15 años y/o femenino mayor de 14 años.			
Pregunta textual	33107A. EL ÚLTIMO GASTO MENSUAL EN Carga de batería FUE: 1. ¿PAGADO O COMPRADO? 2. ¿DONADO O REGALADO? 3. ¿AUTOCONSUMO, AUTOSUMINISTRO? 4. ¿INCLUIDO EN EL ALQUILER? 5. ¿NO GASTO? 6. ¿NO SABE, NO RESPONDE?			
Valor	Etiqueta	Casos	Ponderado	Porcentaje (Ponderado)
1	¿Pagado o comprado?	85	4909.0	0.3%
2	¿Donado o regalado?	2	142.0	0.0%
3	¿Autoconsumo, autosuministro?	0	0.0	
5	¿No gasto?	21613	1621943.0	99.6%
6	No sabe/No responde	9	978.0	0.1%
Sysmiss		1	134.0	
# R33107B: Gasto de carga de batería en dólares				
Información	[Tipo= continua] [Formato=numeric] [Rango= 1-15] [Valores perdidos =*]			
Estadística [NP/ P]	[Válido=87 / 5051] [Inválido=21623 / 1623055] [Media=3.522 / 3.285] [Desviación =2.462 / 1.892]			
Definición	Permite conocer el valor en dólares del ultimo gasto mensual de Carga de batería.			
Universo	El total de viviendas del diseño muestral			
Fuente	El jefe/a del hogar o un miembro masculino mayor de 15 años y/o femenino mayor de 14 años.			
Pregunta textual	33107B. ¿CUÁNTO FUE EL ÚLTIMO GASTO MENSUAL? Carga de batería			
# R33108A: Módem				
Información	[Tipo= discreta] [Formato=numeric] [Valores perdidos =*]			
Estadística [NP/ P]	[Válido=0 / 0] [Inválido=21710 / 1628106]			
Definición	Esta pregunta esta relacionada con el tipo de gasto de acuerdo al uso de un módem . Sirve para enviar la señal moduladora mediante otra señal llamada portadora.			
Universo	El total de viviendas del diseño muestral			
Fuente	El jefe/a del hogar o un miembro masculino mayor de 15 años y/o femenino mayor de 14 años.			

# R33108A: Módem				
Pregunta textual	33108A. EL ÚLTIMO GASTO MENSUAL EN Módem FUE: 1. ¿PAGADO O COMPRADO? 2. ¿DONADO O REGALADO? 3. ¿AUTOCONSUMO, AUTOSUMINISTRO? 4. ¿INCLUIDO EN EL ALQUILER? 5. ¿NO GASTO? 6. ¿NO SABE, NO RESPONDE?			
Valor	Etiqueta	Casos	Ponderado	Porcentaje (Ponderado)
Sysmiss		21710	1628106.0	
# R33108B: Valor Gasto de Módem				
Información	[Tipo= discreta] [Formato=numeric] [Valores perdidos =*]			
Estadística [NP/ P]	[Válido=0 / 0] [Inválido=21710 / 1628106]			
Definición	Permite conocer el valor en dólares del ultimo gasto mensual de Módem			
Universo	El total de viviendas del diseño muestral			
Fuente	El jefe/a del hogar o un miembro masculino mayor de 15 años y/o femenino mayor de 14 años.			
Pregunta textual	33108B. ¿CUÁNTO FUE EL ÚLTIMO GASTO MENSUAL? Módem			
Valor	Etiqueta	Casos	Ponderado	Porcentaje (Ponderado)
Sysmiss		21710	1628106.0	
# R33109A: Telefono fijo				
Información	[Tipo= discreta] [Formato=numeric] [Rango= 1-6] [Valores perdidos =*]			
Estadística [NP/ P]	[Válido=21709 / 1627972] [Inválido=1 / 134]			
Definición	Esta pregunta esta relacionada con el tipo de gasto de acuerdo al uso de teléfono fijo, que es un dispositivo de telecomunicación diseñado para transmitir señales acústicas a distancia por medio de señales eléctricas.			
Universo	El total de viviendas del diseño muestral			
Fuente	El jefe/a del hogar o un miembro masculino mayor de 15 años y/o femenino mayor de 14 años.			
Pregunta textual	33109A. EL ÚLTIMO GASTO MENSUAL EN Telefono fijo FUE: 1. ¿PAGADO O COMPRADO? 2. ¿DONADO O REGALADO? 3. ¿AUTOCONSUMO, AUTOSUMINISTRO? 4. ¿INCLUIDO EN EL ALQUILER? 5. ¿NO GASTO? 6. ¿NO SABE, NO RESPONDE?			
Valor	Etiqueta	Casos	Ponderado	Porcentaje (Ponderado)
1	¿Pagado o comprado?	3695	368503.0	22.6%
2	¿Donado o regalado?	1	299.0	0.0%
5	¿No gasto?	17943	1253331.0	77.0%
6	No sabe/No responde	70	5839.0	0.4%
Sysmiss		1	134.0	
# R33109B: Gasto de telefono fijo en dólares				
Información	[Tipo= continua] [Formato=numeric] [Rango= 1-140] [Valores perdidos =*]			
Estadística [NP/ P]	[Válido=3696 / 368802] [Inválido=18014 / 1259304] [Media=16.03 / 18.557] [Desviación =16.484 / 19]			
Definición	Permite conocer el valor en dólares del ultimo gasto mensual de Telefono fijo			
Universo	El total de viviendas del diseño muestral			
Fuente	El jefe/a del hogar o un miembro masculino mayor de 15 años y/o femenino mayor de 14 años.			
Pregunta textual	33109B. ¿CUÁNTO FUE EL ÚLTIMO GASTO MENSUAL? Telefono fijo			

# R33110A: Celular				
Información		[Tipo= discreta] [Formato=numeric] [Rango= 1-6] [Valores perdidos =*]		
Estadística [NP/ P]		[Válido=21710 / 1628106] [Inválido=0 / 0]		
Definición		Esta pregunta esta relacionada con el tipo de gasto de acuerdo al uso de telefono celular. Aparato que recibe y emite comunicaciones a larga distancia y está conectado a una red telefónica.		
Universo		El total de viviendas del diseño muestral		
Fuente		El jefe/a del hogar o un miembro masculino mayor de 15 años y/o femenino mayor de 14 años.		
Pregunta textual		33110A. EL ÚLTIMO GASTO MENSUAL EN Celular FUE: 1. ¿PAGADO O COMPRADO? 2. ¿DONADO O REGALADO? 3. ¿AUTOCONSUMO, AUTOSUMINISTRO? 4. ¿INCLUIDO EN EL ALQUILER? 5. ¿NO GASTO? 6. ¿NO SABE, NO RESPONDE?		
Valor	Etiqueta	Casos	Ponderado	Porcentaje (Ponderado)
1	¿Pagado o comprado?	18124	1373859.0	<div></div> 84.4%
2	¿Donado o regalado?	18	962.0	<div></div> 0.1%
5	¿No gasto?	3107	213790.0	<div></div> 13.1%
6	No sabe/No responde	461	39495.0	<div></div> 2.4%

# R33110B: Gasto de celular en dólares				
Información	[Tipo= continua] [Formato=numeric] [Rango= 0.5-400] [Valores perdidos =*]			
Estadística [NP/ P]	[Válido=18142 / 1374821] [Inválido=3568 / 253285] [Media=9.198 / 10.578] [Desviación =12.382 / 16.604]			
Definición	Permite conocer el valor en dólares del ultimo gasto mensual de telefono Celular.			
Universo	El total de viviendas del diseño muestral			
Fuente	El jefe/a del hogar o un miembro masculino mayor de 15 años y/o femenino mayor de 14 años.			
Pregunta textual	33110B. ¿CUÁNTO FUE EL ÚLTIMO GASTO MENSUAL? Celular			
# R33111A: Cable/Cable del vecino				
Información	[Tipo= discreta] [Formato=numeric] [Rango= 1-6] [Valores perdidos =*]			
Estadística [NP/ P]	[Válido=21710 / 1628106] [Inválido=0 / 0]			
Definición	Esta pregunta esta relacionada con el tipo de gasto de acuerdo al uso cable, que es un servicio de sistema de televisión por sususcripción que se ofrece a través de señales de radiofrecuencias que se transmiten a los televisores por medio de redes de fibra óptica o cable coaxial.			
Universo	El total de viviendas del diseño muestral			
Fuente	El jefe/a del hogar o un miembro masculino mayor de 15 años y/o femenino mayor de 14 años.			
Pregunta textual	33111A. EL ÚLTIMO GASTO MENSUAL EN Cable/Cable del vecino FUE: 1. ¿PAGADO O COMPRADO? 2. ¿DONADO O REGALADO? 3. ¿AUTOCONSUMO, AUTOSUMINISTRO? 4. ¿INCLUIDO EN EL ALQUILER? 5. ¿NO GASTO? 6. ¿NO SABE, NO RESPONDE?			
Valor	Etiqueta	Casos	Ponderado	Porcentaje (Ponderado)
1	¿Pagado o comprado?	4796	389672.0	<div></div> 23.9%
2	¿Donado o regalado?	9	816.0	<div></div> 0.1%
5	¿No gasto?	16736	1218013.0	<div></div> 74.8%
6	No sabe/No responde	169	19605.0	<div></div> 1.2%
# R33111B: Gasto de cable/cable del vecino en dólares				
Información	[Tipo= continua] [Formato=numeric] [Rango= 2-62] [Valores perdidos =*]			
Estadística [NP/ P]	[Válido=4805 / 390488] [Inválido=16905 / 1237618] [Media=14.754 / 15.914] [Desviación =6.715 / 7.923]			
Definición	Permite conocer el valor en dólares del ultimo gasto mensual de Cable/Cable del vecino.			
Universo	El total de viviendas del diseño muestral			
Fuente	El jefe/a del hogar o un miembro masculino mayor de 15 años y/o femenino mayor de 14 años.			
Pregunta textual	33111B. ¿CUÁNTO FUE EL ÚLTIMO GASTO MENSUAL? Cable/Cable del vecino			
# R33112A: Internet (Hogar)				
Información	[Tipo= discreta] [Formato=numeric] [Rango= 1-6] [Valores perdidos =*]			
Estadística [NP/ P]	[Válido=21710 / 1628106] [Inválido=0 / 0]			
Definición	Esta pregunta esta relacionada con el tipo de gasto de acuerdo al uso de Internet.			
Universo	El total de viviendas del diseño muestral			
Fuente	El jefe/a del hogar o un miembro masculino mayor de 15 años y/o femenino mayor de 14 años.			
Pregunta textual	33112A. EL ÚLTIMO GASTO MENSUAL EN Internet (Hogar) FUE: 1. ¿PAGADO O COMPRADO? 2. ¿DONADO O REGALADO? 3. ¿AUTOCONSUMO, AUTOSUMINISTRO? 4. ¿INCLUIDO EN EL ALQUILER? 5. ¿NO GASTO? 6. ¿NO SABE, NO RESPONDE?			

# R33112A: Internet (Hogar)				
Valor	Etiqueta	Casos	Ponderado	Porcentaje (Ponderado)
1	¿Pagado o comprado?	777	88244.0	5.4%
2	¿Donado o regalado?	0	0.0	
5	¿No gasto?	20791	1521726.0	93.5%
6	No sabe/No responde	142	18136.0	1.1%
# R33112B: Gasto de internet en dólares				
Información	[Tipo= continua] [Formato=numeric] [Rango= 2-153] [Valores perdidos =*]			
Estadística [NP/ P]	[Válido=777 / 88244] [Inválido=20933 / 1539862] [Media=20.132 / 21.749] [Desviación =10.979 / 16.618]			
Definición	Permite conocer el valor en dólares del ultimo gasto mensual de Internet (Hogar).			
Universo	El total de viviendas del diseño muestral			
Fuente	El jefe/a del hogar o un miembro masculino mayor de 15 años y/o femenino mayor de 14 años.			
Pregunta textual	33112B. ¿CUÁNTO FUE EL ÚLTIMO GASTO MENSUAL? Internet (Hogar)			
# R33113A: Cibercafe				
Información	[Tipo= discreta] [Formato=numeric] [Rango= 1-6] [Valores perdidos =*]			
Estadística [NP/ P]	[Válido=21709 / 1627859] [Inválido=1 / 247]			
Definición	Esta pregunta esta relacionada con el tipo de gasto de acuerdo al uso de un cibercafé (de ciber- y café), ciber café o café Internet es un local público donde se ofrece a los clientes acceso a internet.			
Universo	El total de viviendas del diseño muestral			
Fuente	El jefe/a del hogar o un miembro masculino mayor de 15 años y/o femenino mayor de 14 años.			
Pregunta textual	33113A. EL ÚLTIMO GASTO MENSUAL EN Cibercafe FUE: 1. ¿PAGADO O COMPRADO? 2. ¿DONADO O REGALADO? 3. ¿AUTOCONSUMO, AUTOSUMINISTRO? 4. ¿INCLUIDO EN EL ALQUILER? 5. ¿NO GASTO? 6. ¿NO SABE, NO RESPONDE?			
Valor	Etiqueta	Casos	Ponderado	Porcentaje (Ponderado)
1	¿Pagado o comprado?	2053	165473.0	10.2%
2	¿Donado o regalado?	1	50.0	0.0%
5	¿No gasto?	19561	1453696.0	89.3%
6	No sabe/No responde	94	8640.0	0.5%
Sysmiss		1	247.0	
# R33113B: Gasto de cibercafe en dólares				
Información	[Tipo= continua] [Formato=numeric] [Rango= 0.25-80] [Valores perdidos =*]			
Estadística [NP/ P]	[Válido=2054 / 165523] [Inválido=19656 / 1462583] [Media=5.345 / 5.28] [Desviación =5.039 / 4.667]			
Definición	Permite conocer el valor en dólares del ultimo gasto mensual de Cibercafe			
Universo	El total de viviendas del diseño muestral			
Fuente	El jefe/a del hogar o un miembro masculino mayor de 15 años y/o femenino mayor de 14 años.			
Pregunta textual	33113B. ¿CUÁNTO FUE EL ÚLTIMO GASTO MENSUAL? Cibercafe			
# R33114A: Impuestos municipales				
Información	[Tipo= discreta] [Formato=numeric] [Rango= 1-6] [Valores perdidos =*]			
Estadística [NP/ P]	[Válido=21710 / 1628106] [Inválido=0 / 0]			

# R33114A: Impuestos municipales				
Definición	Esta pregunta esta relacionada con el tipo de gasto de acuerdo a un impuesto indirecto de establecimiento voluntario y cuya gestión corresponde enteramente a las municipalidades, por servicios brindados como son el tren de aseo y alumbrado electrico.			
Universo	El total de viviendas del diseño muestral			
Fuente	El jefe/a del hogar o un miembro masculino mayor de 15 años y/o femenino mayor de 14 años.			
Pregunta textual	33114A. EL ÚLTIMO GASTO MENSUAL EN Impuestos municipales FUE: 1. ¿PAGADO O COMPRADO? 2. ¿DONADO O REGALADO? 3. ¿AUTOCONSUMO, AUTOSUMINISTRO? 4. ¿INCLUIDO EN EL ALQUILER? 5. ¿NO GASTO? 6. ¿NO SABE, NO RESPONDE?			
Valor	Etiqueta	Casos	Ponderado	Porcentaje (Ponderado)
1	¿Pagado o comprado?	2131	213775.0	<div><div></div></div> 13.1%
2	¿Donado o regalado?	0	0.0	
5	¿No gasto?	17249	1154015.0	<div><div></div></div> 70.9%
6	No sabe/No responde	2330	260316.0	<div><div></div></div> 16.0%
# R33114B: Gasto de impuestos municipales en dólares				
Información	[Tipo= continua] [Formato=numeric] [Rango= 0.15-60] [Valores perdidos =*]			
Estadística [NP/ P]	[Válido=2131 / 213775] [Inválido=19579 / 1414331] [Media=5.47 / 5.895] [Desviación =5.371 / 6.032]			
Definición	Permite conocer el valor en dólares del ultimo gasto mensual de Impuestos municipales.			
Universo	El total de viviendas del diseño muestral			
Fuente	El jefe/a del hogar o un miembro masculino mayor de 15 años y/o femenino mayor de 14 años.			
Pregunta textual	33114B. ¿CUÁNTO FUE EL ÚLTIMO GASTO MENSUAL? Impuestos municipales			
# R33115A: Pago de vigilancia				
Información	[Tipo= discreta] [Formato=numeric] [Rango= 1-6] [Valores perdidos =*]			
Estadística [NP/ P]	[Válido=21710 / 1628106] [Inválido=0 / 0]			
Definición	Esta pregunta esta relacionada con el tipo de gasto de acuerdo al servicios de vigilancia prestados por empresas privadas de seguridad			
Universo	El total de viviendas del diseño muestral			
Fuente	El jefe/a del hogar o un miembro masculino mayor de 15 años y/o femenino mayor de 14 años.			
Pregunta textual	33115A. EL ÚLTIMO GASTO MENSUAL EN Pago de vigilancia FUE: 1. ¿PAGADO O COMPRADO? 2. ¿DONADO O REGALADO? 3. ¿AUTOCONSUMO, AUTOSUMINISTRO? 4. ¿INCLUIDO EN EL ALQUILER? 5. ¿NO GASTO? 6. ¿NO SABE, NO RESPONDE?			
Valor	Etiqueta	Casos	Ponderado	Porcentaje (Ponderado)
1	¿Pagado o comprado?	406	72266.0	<div><div></div></div> 4.4%
2	¿Donado o regalado?	0	0.0	
5	¿No gasto?	21264	1551681.0	<div><div></div></div> 95.3%
6	No sabe/No responde	40	4159.0	<div><div></div></div> 0.3%
# R33115B: Gasto de pago de vigilancia en dólares				
Información	[Tipo= continua] [Formato=numeric] [Rango= 1-54] [Valores perdidos =*]			
Estadística [NP/ P]	[Válido=406 / 72266] [Inválido=21304 / 1555840] [Media=11.391 / 12.961] [Desviación =8.817 / 9.782]			

# R33115B: Gasto de pago de vigilancia en dólares				
Definición	Permite conocer el valor en dólares del ultimo gasto mensual de Pago de vigilancia.			
Universo	El total de viviendas del diseño muestral			
Fuente	El jefe/a del hogar o un miembro masculino mayor de 15 años y/o femenino mayor de 14 años.			
Pregunta textual	33115B. ¿CUÁNTO FUE EL ÚLTIMO GASTO MENSUAL? Pago de vigilancia			
# R33116A: Recolección de basura				
Información	[Tipo= discreta] [Formato=numeric] [Rango= 1-6] [Valores perdidos =*]			
Estadística [NP/ P]	[Válido=21709 / 1627859] [Inválido=1 / 247]			
Definición	Esta pregunta esta relacionada con el tipo de gasto de acuerdo al servicios de Recolección de basura prestados por empresas privadas, en lugares en que la municipalidad no brinda este servicio.			
Universo	El total de viviendas del diseño muestral			
Fuente	El jefe/a del hogar o un miembro masculino mayor de 15 años y/o femenino mayor de 14 años.			
Pregunta textual	33116A. EL ÚLTIMO GASTO MENSUAL EN Recolección de basura FUE: 1. ¿PAGADO O COMPRADO? 2. ¿DONADO O REGALADO? 3. ¿AUTOCONSUMO, AUTOSUMINISTRO? 4. ¿INCLUIDO EN EL ALQUILER? 5. ¿NO GASTO? 6. ¿NO SABE, NO RESPONDE?			
Valor	Etiqueta	Casos	Ponderado	Porcentaje (Ponderado)
1	¿Pagado o comprado?	482	49241.0	<div><div></div></div> 3.0%
2	¿Donado o regalado?	0	0.0	
5	¿No gasto?	18877	1312355.0	<div><div></div></div> 80.6%
6	No sabe/No responde	2350	266263.0	<div><div></div></div> 16.4%
Sysmiss		1	247.0	
# R33116B: Gasto de recolección de basura en dólares				
Información	[Tipo= continua] [Formato=numeric] [Rango= 1-12] [Valores perdidos =*]			
Estadística [NP/ P]	[Válido=482 / 49241] [Inválido=21228 / 1578865] [Media=2.027 / 2.149] [Desviación =1.529 / 1.662]			
Definición	Permite conocer el valor en dólares del ultimo gasto mensual de Recolección de basura.			
Universo	El total de viviendas del diseño muestral			
Fuente	El jefe/a del hogar o un miembro masculino mayor de 15 años y/o femenino mayor de 14 años.			
Pregunta textual	33116B. ¿CUÁNTO FUE EL ÚLTIMO GASTO MENSUAL? Recolección de basura			
# R33117A: Otros tipo de gasto				
Información	[Tipo= discreta] [Formato=numeric] [Rango= 1-6] [Valores perdidos =*]			
Estadística [NP/ P]	[Válido=21710 / 1628106] [Inválido=0 / 0]			
Definición	Esta pregunta esta relacionada con el tipo de gasto de acuerdo a Otros tipo de gasto			
Universo	El total de viviendas del diseño muestral			
Fuente	El jefe/a del hogar o un miembro masculino mayor de 15 años y/o femenino mayor de 14 años.			
Pregunta textual	33117A. EL ÚLTIMO GASTO MENSUAL EN Otros tipo de gasto FUE: 1. ¿PAGADO O COMPRADO? 2. ¿DONADO O REGALADO? 3. ¿AUTOCONSUMO, AUTOSUMINISTRO? 4. ¿INCLUIDO EN EL ALQUILER? 5. ¿NO GASTO? 6. ¿NO SABE, NO RESPONDE?			

# R33117A: Otros tipo de gasto				
Valor	Etiqueta	Casos	Ponderado	Porcentaje (Ponderado)
1	¿ Pagado o comprado ?	403	24899.0	1.5%
2	¿ Donado o regalado ?	0	0.0	
3	¿ Autoconsumo, autosuministro ?	0	0.0	
5	¿ No gastó ?	21274	1600453.0	98.3%
6	¿ No sabe, no responde ?	33	2754.0	0.2%
# R33117B: Otros Ultimo gasto ?				
Información	[Tipo= continua] [Formato=numeric] [Rango= 0.25-30] [Valores perdidos =*]			
Estadística [NP/ P]	[Válido=403 / 24899] [Inválido=21307 / 1603207] [Media=2.747 / 2.925] [Desviación =3.373 / 3.431]			
Definición	Permite conocer el valor en dólares del ultimo gasto mensual de Otros tipo de gasto.			
Universo	El total de viviendas del diseño muestral			
Fuente	El jefe/a del hogar o un miembro masculino mayor de 15 años y/o femenino mayor de 14 años.			
Pregunta textual	33117B. ¿CUÁNTO FUE EL ÚLTIMO GASTO MENSUAL? Otros tipo de gasto			
# R33117OTR: Otros				
Información	[Tipo= discreta] [Formato=numeric] [Rango= 1-21] [Valores perdidos =*]			
Estadística [NP/ P]	[Válido=403 / 24899] [Inválido=21307 / 1603207] [Media=1.868 / 1.896] [Desviación =3.151 / 3.452]			
Definición	Es la especificación de la opción OTROS: ¿CUÁNTO FUE EL ÚLTIMO GASTO MENSUAL? Otros tipo de gasto			
Universo	El total de viviendas del diseño muestral			
Fuente	El jefe/a del hogar o un miembro masculino mayor de 15 años y/o femenino mayor de 14 años.			
Pregunta textual	33117OTR. ¿CUÁNTO FUE EL ÚLTIMO GASTO MENSUAL? Otros tipo de gasto			
Valor	Etiqueta	Casos	Ponderado	Porcentaje (Ponderado)
1		359	22454.0	90.2%
2		1	34.0	0.1%
3		5	284.0	1.1%
4		15	812.0	3.3%
7		1	24.0	0.1%
11		8	274.0	1.1%
12		3	82.0	0.3%
13		4	321.0	1.3%
14		1	69.0	0.3%
15		1	29.0	0.1%
21		5	516.0	2.1%
Sysmiss		21307	1603207.0	
# R331TOTAL: Total				
Información	[Tipo= continua] [Formato=numeric] [Rango= 0-1044] [Valores perdidos =*]			
Estadística [NP/ P]	[Válido=21710 / 1628106] [Inválido=0 / 0] [Media=38.417 / 47.169] [Desviación =43.624 / 53.291]			
Definición	Es la sumatoria de los ultimos gastos mensuales declarados.			
Universo	El total de viviendas del diseño muestral			
Fuente	El jefe/a del hogar o un miembro masculino mayor de 15 años y/o femenino mayor de 14 años.			
Pregunta textual	331TOTAL. Total			

# FAC03: Factor de expansion	
Información	[Tipo= continua] [Formato=numeric] [Rango= 7-1191] [Valores perdidos =*]
Estadística [NP/ P]	[Válido=21710 /-] [Inválido=0 /-] [Media=74.993 /-] [Desviación =77.704 /-]
Definición	Es un numero que permite pasar del resultado muestral a un valor que representa el universo.
Universo	Todas las unidades muestrales del país.
Fuente	Gerencia de Sistema
Pregunta textual	Variable especial de cálculo

Archivo : SEC04 = EMPLEO E INGRESO

EDICION: Año de la entrevista

Información	[Tipo= discreta] [Formato=numeric] [Rango= 2012-2012] [Valores perdidos =*]
Estadística [NP/ P]	[Válido=78291 / 5749864] [Inválido=0 / 0] [Media=2012 / 2012] [Desviación =0 / 0]
Definición	Es el proceso de preparación, recoleccion de la información y difución de los resultados de la EHPM.
Universo	Todas las unidades muestrales del país.
Fuente	Gerencia de Sistema
Pregunta textual	EDICION

Valor	Etiqueta	Casos	Ponderado	Porcentaje (Ponderado)
2012		78291	5749864.0	100.0%

LOTE: LOTE

Información	[Tipo= continua] [Formato=numeric] [Rango= 1-3200] [Valores perdidos =*]
Estadística [NP/ P]	[Válido=78291 / 5749864] [Inválido=0 / 0] [Media=1044.467 / 926.827] [Desviación =885.143 / 771.993]
Definición	Agrupación de boletas diligenciadas en un periodo y área determinado (segmento censal).
Universo	Todas las unidades muestrales del país.
Fuente	Gerencia de Sistema
Pregunta textual	LOTE

TIPO: TIPO

Información	[Tipo= discreta] [Formato=numeric] [Rango= 0-3] [Valores perdidos =*]
Estadística [NP/ P]	[Válido=78291 / 5749864] [Inválido=0 / 0]
Definición	Sirve para identificar hogares extras en la vivienda. Equivalentes del tipo de vivienda: si es 0 = 1 hogar en la vivienda. si es 1 = 2 hogar en la vivienda. si es 2 = 3 hogar en la vivienda. si es 3 = 4 hogar en la vivienda. si es 4 = 5 hogar en la vivienda. si es n-1 = n hogar en la vivienda.
Universo	Todas las unidades muestrales del país.
Fuente	Gerencia de Sistema
Pregunta textual	TIPO

Valor	Etiqueta	Casos	Ponderado	Porcentaje (Ponderado)
0		76928	5665384.0	98.5%
1		1224	76107.0	1.3%
2		127	7912.0	0.1%
3		12	461.0	0.0%

FOLIO: FOLIO

Información	[Tipo= continua] [Formato=numeric] [Rango= 1-32874] [Valores perdidos =*]
Estadística [NP/ P]	[Válido=78291 / 5749864] [Inválido=0 / 0] [Media=12869.421 / 11755.705] [Desviación =8971.068 / 8127.078]
Definición	Correlativo del formulario dentro de la encuesta con valor desde 1 hasta n
Universo	Todas las unidades muestrales del país.
Fuente	Gerencia de Sistema
Pregunta textual	FOLIO

Archivo : SEC04 = EMPLEO E INGRESO

VIV: VIVIENDA

Información	[Tipo= discreta] [Formato=numeric] [Rango= 0-9] [Valores perdidos =*]
Estadística [NP/ P]	[Válido=78291 / 5749864] [Inválido=0 / 0]
Definición	Sirve para identificar viviendas extras en el segmento y va de 1 a 9
Universo	Todas las unidades muestrales del país.
Fuente	Gerencia de Sistema
Pregunta textual	VIVIENDA

Valor	Etiqueta	Casos	Ponderado	Porcentaje (Ponderado)
0		76815	5658248.0	98.4%
1		1358	86079.0	1.5%
2		94	4057.0	0.1%
3		4	104.0	0.0%
9		20	1376.0	0.0%

R401: Orden en la TRH

Información	[Tipo= discreta] [Formato=numeric] [Rango= 1-19] [Valores perdidos =*]
Estadística [NP/ P]	[Válido=78291 / 5749864] [Inválido=0 / 0]
Definición	<p>En esta sección se captará información sólo de las personas de 5 años y más de edad; es importante mencionar que se tratará de ubicar al perceptor de los ingresos para aplicarle la encuesta.</p> <p>Deberá anotar el número de orden que identifica a la persona en la TRH. En el recuadro NOMBRE de la pregunta, deberá anotar el nombre de la persona según lo anotado en la TRH.</p>
Universo	Personas de 5 años y más que integran el hogar
Fuente	El jefe/a del hogar o un miembro masculino mayor de 15 años y/o femenino mayor de 14 años.
Pregunta textual	401. N° DE ORDEN DE LA TRH

Valor	Etiqueta	Casos	Ponderado	Porcentaje (Ponderado)
1		21710	1628106.0	28.3%
2		19506	1460574.0	25.4%
3		14554	1087195.0	18.9%
4		10151	744937.0	13.0%
5		5991	416131.0	7.2%
6		3166	206023.0	3.6%
7		1568	99595.0	1.7%
8		825	51379.0	0.9%
9		413	27357.0	0.5%
10		208	13463.0	0.2%
11		103	7315.0	0.1%
12		38	2716.0	0.0%
13		24	1897.0	0.0%
14		15	1146.0	0.0%
15		9	868.0	0.0%
16		2	103.0	0.0%
17		3	380.0	0.0%
18		3	380.0	0.0%

Archivo : SEC04 = EMPLEO E INGRESO

R401: Orden en la TRH

Valor	Etiqueta	Casos	Ponderado	Porcentaje (Ponderado)
19		2	299.0	0.0%

R402: Numero de orden del informante

Información	[Tipo= discreta] [Formato=numeric] [Rango= 1-11] [Valores perdidos =*]
Estadística [NP/ P]	[Válido=78291 / 5749864] [Inválido=0 / 0]
Definición	El número de orden impreso en la Tarjeta de Registro de los Hogares (TRH), nos indicará el orden que deben mantener las personas a ser registradas en la pregunta 102. Además servirá para identificar a la persona que proporciona la información correspondiente y el cuál debe ser anotado su código en el recuadro de la carátula, NUMERO DE ORDEN DEL PRINCIPAL INFORMANTE.
Universo	Personas de 5 años y más que integran el hogar
Fuente	El jefe/a del hogar o un miembro masculino mayor de 15 años y/o femenino mayor de 14 años.
Pregunta textual	402. N° DE ORDEN DEL INFORMANTE

Valor	Etiqueta	Casos	Ponderado	Porcentaje (Ponderado)
1		38204	2838992.0	49.4%
2		31180	2217873.0	38.6%
3		5222	402582.0	7.0%
4		2095	171413.0	3.0%
5		871	67616.0	1.2%
6		471	35508.0	0.6%
7		139	8780.0	0.2%
8		34	1363.0	0.0%
9		48	3194.0	0.1%
10		24	2384.0	0.0%
11		3	159.0	0.0%

R403: Tiene empleo fijo

Información	[Tipo= discreta] [Formato=numeric] [Rango= 1-2] [Valores perdidos =*]
Estadística [NP/ P]	[Válido=78291 / 5749864] [Inválido=0 / 0]
Definición	Esta pregunta está referida a saber si la persona realizó alguna actividad por lo menos de 1 hora en promedio a la semana. Recuerde que en esta pregunta no se incluye los quehaceres del hogar.
Universo	Personas de 5 años y más que integran el hogar
Fuente	El jefe/a del hogar o un miembro masculino mayor de 15 años y/o femenino mayor de 14 años.
Pregunta textual	403. LA SEMANA ANTERIOR (...) ¿REALIZO ALGÚN TRABAJO POR MENOS DE UNA HORA? 1. Si 2. No

Valor	Etiqueta	Casos	Ponderado	Porcentaje (Ponderado)
1	Si	34993	2610209.0	45.4%
2	No	43298	3139655.0	54.6%

R404: LA SEMANA ANTERIOR (â€œ) REALIZO ALGUNA ACTIVIDAD PARA OBTENER INGRESOS EN DINERO O EN ESPECIE COMO:

Información	[Tipo= discreta] [Formato=numeric] [Rango= 1-10] [Valores perdidos =*]
Estadística [NP/ P]	[Válido=43298 / 3139655] [Inválido=34993 / 2610209]

Archivo : SEC04 = EMPLEO E INGRESO

R404: LA SEMANA ANTERIOR (â€œ) REALIZO ALGUNA ACTIVIDAD PARA OBTENER INGRESOS EN DINERO O EN ESPECIE COMO:

Definición	<p>Esta pregunta se aplica a las personas que declararon no haber trabajado en la semana de referencia (403= 2), para verificar que efectivamente no lo hayan hecho o para identificar a quienes sí desempeñaron un trabajo, pero que no lo conciben como tal.</p> <p>Esto ocurre de manera especial con los trabajadores familiares no remunerados.</p> <p>SI RESPONDE CODIGOS DEL 1 AL 09 REGRESE A 403 Y ANOTE CODIGO 1, COMO OCUPADO Y CONTINUE LA SECUENCIA DE LAS PREGUNTAS.</p>
Universo	Personas de 5 años y más que integran el hogar
Fuente	El jefe/a del hogar o un miembro masculino mayor de 15 años y/o femenino mayor de 14 años.
Pregunta textual	<p>404. LA SEMANA ANTERIOR (...) REALIZO ALGUNA ACTIVIDAD PARA OBTENER INGRESOS EN DINERO O EN ESPECIE COMO:</p> <p>01. ¿Realizó labores en su terreno o cuidó sus animales?</p> <p>02. ¿Trabajó en algún negocio propio o de familiar?</p> <p>03. ¿Vendió algún producto, lotería, periódicos, etc.?</p> <p>04. ¿Cocinó, lavó ropa ajena u otros servicios a particulares? ..</p> <p>05. ¿Elaboró tortillas ?</p> <p>06. ¿Hizo comida típica para vender (pupusas, tamales,etc)?...</p> <p>07. ¿Elaboró algún otro producto en casa para vender?.....</p> <p>08. ¿Ayudó a algún familiar en su negocio o trabajó sin remuneración?.....</p> <p>09. ¿Realizó alguna otra actividad para obtener ingresos?.....</p> <p>10. No realizo ninguna actividad</p>

Valor	Etiqueta	Casos	Ponderado	Porcentaje (Ponderado)
1	¿RealizÃ³ labores en su terreno o cuidÃ³ sus animales?	0	0.0	
2	¿TrabajÃ³ en algÃºn negocio propio o de familiar?	3	297.0	0.0%
3	¿VendiÃ³ algÃºn producto, loterÃ­a, periÃ³dicos, etc.?	1	49.0	0.0%
4	¿CocinÃ³, lavÃ³ ropa ajena u otros servicios a particulares	0	0.0	
5	¿ElaborÃ³ tortillas ?	0	0.0	
6	¿Hizo comida tÃ­pica para vender (pupusas, tamales,etc)?	0	0.0	
7	¿ElaborÃ³ algÃºn otro producto en casa para vender?	0	0.0	
8	¿AyudÃ³ a algÃºn familiar en su negocio o trabajÃ³ sin remu	0	0.0	
9	¿RealizÃ³ alguna otra actividad para obtener ingresos?	0	0.0	
10	No realizo ninguna actividad	43294	3139309.0	100.0%
Sysmiss		34993	2610209.0	

R405: AUNQUE YA ME DIJO QUE (..) NO TRABAJO LA SEMANA ANTERIOR ¿TIENE ALGUN EMPLEO FIJO AL QUE PROXIMAMENTE VOLVERA#?

Información	[Tipo= discreta] [Formato=numeric] [Rango= 1-2] [Valores perdidos =*]
Estadística [NP/ P]	[Válido=43298 / 3139655] [Inválido=34993 / 2610209]
Definición	<p>Esta pregunta se efectuará sólo a las personas que en la pregunta 404 declararon código 10, se considera una pregunta filtro, porque permite recuperar información de aquella población que no habiendo trabajado la semana anterior tiene algún trabajo fijo al que volverá, o del que se encontraba ausente temporalmente por estar con licencia por enfermedad, vacaciones laborales, reincorporación, cambios de turno, huelgas, etc. De haber declarado que SI (código 1) pase a pregunta 406. Si la respuesta es No continúe con la siguiente pregunta (405.B).</p>
Universo	Personas de 5 años y más que integran el hogar

Archivo : SEC04 = EMPLEO E INGRESO

R405: AUNQUE YA ME DIJO QUE (..) NO TRABAJO LA SEMANA ANTERIOR ¿TIENE ALGUN EMPLEO FIJO AL QUE PROXIMAMENTE VOLVERA#?

Fuente	El jefe/a del hogar o un miembro masculino mayor de 15 años y/o femenino mayor de 14 años.
Pregunta textual	405. AUNQUE YA ME DIJO QUE (...) NO TRABAJO LA SEMANA ANTERIOR ¿TIENE ALGÚN EMPLEO FIJO AL QUE PROXIMAMENTE VOLVERÁ? 1. Sí 2. No

Valor	Etiqueta	Casos	Ponderado	Porcentaje (Ponderado)
1	Si	352	33406.0	1.1%
2	No	42946	3106249.0	98.9%
Sysmiss		34993	2610209.0	

R405B: ¿TIENE (..) ALGUN NEGOCIO, EMPRESA O ACTIVIDAD PROPIA A LA QUE PROXIMAMENTE VOLVERA#?

Información	[Tipo= discreta] [Formato=numeric] [Rango= 1-2] [Valores perdidos =*]
Estadística [NP/ P]	[Válido=42946 / 3106249] [Inválido=35345 / 2643615]
Definición	<p>Por esta pregunta pasan los que en 405.A respondieron "NO" y se ha incorporado con la finalidad de separar aquellas personas que tienen trabajo asalariado, de las que tienen un trabajo independiente o negocio y que a pesar de no haber trabajado en la semana de referencia, cuentan con algún negocio o actividad por su cuenta y se encontraban ausentes del mismo por cualquier motivo personal.</p> <p>Estas preguntas, en conjunto con la anterior, permiten identificar a la población que cuenta con un trabajo, aunque no lo haya desempeñado durante la semana de referencia (semana pasada).</p>
Universo	Personas de 5 años y más que integran el hogar
Fuente	El jefe/a del hogar o un miembro masculino mayor de 15 años y/o femenino mayor de 14 años.
Pregunta textual	405B. ¿TIENE (...) ALGÚN NEGOCIO, EMPRESA O ACTIVIDAD PROPIA A LA QUE PROXIMAMENTE VOLVERÁ? 1. Sí 2. No

Valor	Etiqueta	Casos	Ponderado	Porcentaje (Ponderado)
1	Si	373	27112.0	0.9%
2	No	42573	3079137.0	99.1%
Sysmiss		35345	2643615.0	

R406: ¿ CUAL ES LA RAZON PRINCIPAL POR LA QUE (...) NO TRABAJO LA SEMANA ANTERIOR?

Información	[Tipo= discreta] [Formato=numeric] [Rango= 1-12] [Valores perdidos =*]
Estadística [NP/ P]	[Válido=352 / 33406] [Inválido=77939 / 5716458]
Definición	<p>Esta pregunta se aplica a los ausentes de su trabajo, para identificar la razón principal por la que no laboraron en la semana de referencia, esta pregunta solo está referida a los trabajadores asalariados.</p> <p>Opciones de respuesta:</p> <ol style="list-style-type: none"> 01. Vacaciones Laborales 02. Incapacidad por enfermedad o accidente (con certificado médico cubierto por el ISSS) 03. Permisos o licencias (estudios, enfermedad y/o autorizados por la empresa) 03.1Permiso o licencia por maternidad (pagada) 04. Huelgas o paro laboral 05. Cambio de turno 06. Suspensión laboral 07. Término de temporada de trabajo 08. Falta de materia prima 09. Mal tiempo o fenómeno natural 10. Asuntos personales o familiares 11. Otro (no especificar)

Archivo : SEC04 = EMPLEO E INGRESO				
# R406: ¿ CUAL ES LA RAZON PRINCIPAL POR LA QUE (...) NO TRABAJA LA SEMANA ANTERIOR?				
	12. No sabe			
Universo	Personas de 5 años y más que integran el hogar			
Fuente	El jefe/a del hogar o un miembro masculino mayor de 15 años y/o femenino mayor de 14 años.			
Pregunta textual	406. ¿CUAL ES LA RAZON PRINCIPAL POR LA QUE (...) NO TRABAJA LA SEMANA ANTERIOR? 01. Vacaciones laborales 02. Incapacidad por enfermedad o accidente (con certificado médico cubierto por el ISSS) 03. Permisos o licencias (estudios, enfermedad y /o autorizados por la empresa) 03.1 Permiso o licencia por maternidad (pagada) 04. Huelgas o paro laboral 05. Cambio de turno 06. Suspensión laboral 07. Termino de temporada de trabajo 08. Falta de materia prima 09. Mal tiempo o fenómeno natural 10. Asuntos personales o familiares 11. Otro 12. No sabe			
Valor	Etiqueta	Casos	Ponderado	Porcentaje (Ponderado)
1	Vacaciones laborales	156	16963.0	<div><div></div></div> 50.8%
2	Incapacidad por enfermedad o accidente (con certificado médico)	51	3660.0	<div><div></div></div> 11.0%
3	Permisos o licencias	22	1770.0	<div><div></div></div> 5.3%
3.1	Permiso o licencia por materiales	21	1816.0	<div><div></div></div> 5.4%
4	Huelgas o paro labora	1	134.0	<div><div></div></div> 0.4%
5	Cambio de turno	1	24.0	<div><div></div></div> 0.1%
6	Suspensión laboral	10	1048.0	<div><div></div></div> 3.1%
7	Termino de temporada de trabajo	6	329.0	<div><div></div></div> 1.0%
8	Falta de materia prima	17	1185.0	<div><div></div></div> 3.5%
9	Mal tiempo o fenómeno natural	2	126.0	<div><div></div></div> 0.4%
10	Asuntos personales o familiares	21	1614.0	<div><div></div></div> 4.8%
11	Otro	43	4717.0	<div><div></div></div> 14.1%
12	No sabe	1	20.0	<div><div></div></div> 0.1%
Sysmiss		77939	5716458.0	
# R406A: ¿DURANTE ESE PERIODO DE AUSENCIA (..) RECIBESUELDO, SALARIO O PAGA				
Información	[Tipo= discreta] [Formato=numeric] [Rango= 1-2] [Valores perdidos =*]			
Estadística [NP/ P]	[Válido=100 / 9039] [Inválido=78191 / 5740825]			
Definición	Esta pregunta se aplica a los ausentes de su trabajo que en pregunta 406 contestaron ítems del 06 al 12, para saber si permanece un vínculo laboral entre ellos y su trabajo, a través de la percepción de ingresos durante su ausencia. Si responde "SI" código 1 pase a pregunta 412, si la respuesta es "NO" código 2 continúe.			
Universo	Personas de 5 años y más que integran el hogar			
Fuente	El jefe/a del hogar o un miembro masculino mayor de 15 años y/o femenino mayor de 14 años.			
Pregunta textual	406A. ¿DURANTE ESE PERIODO DE AUSENCIA (...) RECIBE SUELDO, SALARIO O PAGA? 1. Si 2. No			
Valor	Etiqueta	Casos	Ponderado	Porcentaje (Ponderado)
1	Si	14	1250.0	<div><div></div></div> 13.8%
2	No	86	7789.0	<div><div></div></div> 86.2%

Archivo : SEC04 = EMPLEO E INGRESO				
# R406A: ¿DURANTE ESE PERIODO DE AUSENCIA (..) RECIBESUELDO, SALARIO O PAGA				
Valor	Etiqueta	Casos	Ponderado	Porcentaje (Ponderado)
Sysmiss		78191	5740825.0	
# R406B: ¿EN CUANTO TIEMPO(...) REGRESARA A ESE MISMO TRABAJO?				
Información	[Tipo= discreta] [Formato=numeric] [Rango= 1-6] [Valores perdidos =*]			
Estadística [NP/ P]	[Válido=86 / 7789] [Inválido=78205 / 5742075]			
Definición	<p>Se aplica a los ausentes de su trabajo que no percibieron sus ingresos durante la ausencia, para conocer en cuánto tiempo reanudarán su actividad.</p> <p>Las opciones de respuesta son:</p> <ol style="list-style-type: none"> 1. Ya se reincorporó o regresará en esa misma semana, se refiere a quienes se hayan incorporado o regresarán a sus labores durante la semana de levantamiento 2. En cuatro semanas o menos, se refiere a las personas que vayan a regresar a trabajar en un periodo no mayor a cuatro semanas, contadas a partir del primer día de la semana de levantamiento. 3. En más de cuatro semanas, las personas que regresarán a su trabajo en un tiempo mayor a cuatro semanas, contadas a partir del primer día de la semana de levantamiento. 4. No hay seguridad de que regrese a trabajar o cuándo reinicie su actividad, las personas que no saben cuándo volverán a trabajar o cuándo reanudarán su actividad. 5. No regresará, quienes no van a regresar a su trabajo o ya no reiniciarán su actividad. 			
Universo	Personas de 5 años y más que integran el hogar			
Fuente	El jefe/a del hogar o un miembro masculino mayor de 15 años y/o femenino mayor de 14 años.			
Pregunta textual	<p>406B. ¿EN CUANTO TIEMPO (...) REGRESARA A ESE MISMO TRABAJO?</p> <p>01. Ya se incorporó o regresará en esa misma semana</p> <p>02. En cuatro semanas o menos</p> <p>03. En más de 4 semanas</p> <p>04. No hay seguridad de que regrese o cuando reinicie su actividad</p> <p>05. No regresará</p> <p>06. No sabe</p>			
Valor	Etiqueta	Casos	Ponderado	Porcentaje (Ponderado)
1	Ya se incorporó ³ o regresará ⁴ en esa misma semana	30	2249.0	<div><div></div></div> 28.9%
2	En cuatro semanas o menos	51	5135.0	<div><div></div></div> 65.9%
3	En más de 4 semanas	3	309.0	<div><div></div></div> 4.0%
4	No hay seguridad de que regrese o cuando reinicie su actividad	0	0.0	
5	No regresará ⁵	0	0.0	
6	No sabe	2	96.0	<div><div></div></div> 1.2%
Sysmiss		78205	5742075.0	
# R407: EN LAS CUATRO SEMANAS ANTERIORES (...) ¿ESTUVO BUSCANDO TRABAJO				
Información	[Tipo= discreta] [Formato=numeric] [Rango= 1-2] [Valores perdidos =*]			
Estadística [NP/ P]	[Válido=42578 / 3079542] [Inválido=35713 / 2670322]			
Definición	<p>El objetivo general de esta batería es caracterizar a la población no ocupada, según haya buscado o no un trabajo y esté dispuesta a incorporarse a uno, e identificar si cuenta con experiencia laboral.</p> <p>A través de esta pregunta se determinará el volumen de desempleados, permitiendo determinar la tasa de desempleo y otros indicadores relacionados con el mercado laboral. Tenga presente que el período de referencia es LAS CUATRO SEMANAS ANTERIORES.</p> <p>Tener en cuenta que el término Búsqueda de trabajo se refiere a las acciones que realizaron los no ocupados para tratar de obtener un empleo o iniciar un trabajo independiente.</p>			
Universo	Personas de 5 años y más que integran el hogar			

Archivo : SEC04 = EMPLEO E INGRESO

R407: EN LAS CUATRO SEMANAS ANTERIORES (...) ¿ESTUVO BUSCANDO TRABAJO

Fuente	El jefe/a del hogar o un miembro masculino mayor de 15 años y/o femenino mayor de 14 años.			
Pregunta textual	407. EN LAS CUATRO SEMANAS ANTERIORES (...)¿ESTUVO BUSCANDO TRABAJO O TRATANDO DE ESTABLECER SU PROPIA EMPRESA O NEGOCIO? 1. Sí 2. No			
Valor	Etiqueta	Casos	Ponderado	Porcentaje (Ponderado)
1	Si	1166	100938.0	3.3%
2	No	41412	2978604.0	96.7%
Sysmiss		35713	2670322.0	

R408: ¿QUE HIZO (..) EN LAS CUATRO SEMANAS ANTERIORES PARA BUSCAR TRABAJO O

Información	[Tipo= discreta] [Formato=numeric] [Rango= 1-9] [Valores perdidos =*]
Estadística [NP/ P]	[Válido=1166 / 100938] [Inválido=77125 / 5648926]
Definición	Se aplica a quienes buscaron trabajo, con el fin de conocer las actividades concretas que realizaron para buscarlo. La finalidad de esta pregunta es determinar los canales de acceso al mercado laboral, utilizado por el informante. Esta pregunta debe efectuarse sólo a aquellas personas que en las cuatro semanas anteriores estuvieron buscando trabajo o tratando de establecer su propio negocio o empresa.
Universo	Personas de 5 años y más que integran el hogar
Fuente	El jefe/a del hogar o un miembro masculino mayor de 15 años y/o femenino mayor de 14 años.
Pregunta textual	408. ¿QUÉ HIZO (...) EN LAS CUATRO SEMANAS ANTERIORES PARA BUSCAR TRABAJO O ESTABLECER SU PROPIA EMPRESA O NEGOCIO? 01. Estableció contacto con oficinas de empleo 02. Gestionó directamente con empleadores 03. Gestionó en lugar de trabajo, fincas, granjas, etc. 04. Gestionó valiéndose de amigos/as y familiares 05. Puso aviso o respondió ofertas aparecidas en periódicos 06. Buscó terreno, edificio, etc. para establecer su propia empresa o negocio 07. Gestionó para obtener recursos financieros y establecer su propia empresa o negocio 08. Otros _____ 09. No hizo nada

Valor	Etiqueta	Casos	Ponderado	Porcentaje (Ponderado)
1	EstableciÃ³ contacto con oficinas de empleo	155	16841.0	16.7%
2	GestionÃ³ directamente con empleadores	343	29185.0	28.9%
3	GestionÃ³ en lugar de trabajo, fincas, granjas, etc.	137	10087.0	10.0%
4	GestionÃ³ valiÃ©ndose de amigos/as y familiares	451	37067.0	36.7%
5	Puso aviso o respondiÃ³ ofertas aparecidas	67	6731.0	6.7%
6	BuscÃ³ terreno, edificio, etc. para establecer su est	1	110.0	0.1%
7	GestionÃ³ recursos financieros y para su propia empresa	9	815.0	0.8%
8	Otros	3	102.0	0.1%
9	No hizo nada	0	0.0	
Sysmiss		77125	5648926.0	

R408OTR: Otros

Información	[Tipo= discreta] [Formato=numeric] [Rango= 1-4] [Valores perdidos =*]
--------------------	---

Archivo : SEC04 = EMPLEO E INGRESO				
# R408OTR: Otros				
Estadística [NP/ P]	[Válido=3 / 102] [Inválido=78288 / 5749762]			
Definición	Es la especificación de la opción OTROS: ¿QUÉ HIZO (...) EN LAS CUATRO SEMANAS ANTERIORES PARA BUSCAR TRABAJO O ESTABLECER SU PROPIA EMPRESA O NEGOCIO?			
Universo	Personas de 5 años y más que integran el hogar			
Fuente	El jefe/a del hogar o un miembro masculino mayor de 15 años y/o femenino mayor de 14 años.			
Pregunta textual	408OTR. Otros _____			
Valor	Etiqueta	Casos	Ponderado	Porcentaje (Ponderado)
1		2	66.0	<div></div> 64.7%
4		1	36.0	<div></div> 35.3%
Sysmiss		78288	5749762.0	
# R409: ¿POR QUE (..) NO BUSCO TRABAJO?				
Información	[Tipo= discreta] [Formato=numeric] [Rango= 1-19] [Valores perdidos =*]			
Estadística [NP/ P]	[Válido=41412 / 2978604] [Inválido=36879 / 2771260]			
Definición	Esta pregunta debe efectuarse sólo a aquellas personas que declararon que en las cuatro semanas anteriores no estuvieron buscando trabajo, ni trataron de establecer su propio negocio o empresa.			
Universo	Personas de 5 años y más que integran el hogar			
Fuente	El jefe/a del hogar o un miembro masculino mayor de 15 años y/o femenino mayor de 14 años.			
Pregunta textual	409. ¿POR QUÉ (...) NO BUSCO TRABAJO? 01. Creía que no había trabajo disponible en la zona 02. No sabía como buscar trabajo 03. Se cansó de buscar trabajo 04. Espera ciclo agrícola de Café 05. Espera ciclo agrícola de Caña 06. Espera ciclo agrícola de Algodón 07. Espera ciclo agrícola otros cultivos 08. Asiste a un centro de Educación Formal o está de vacaciones escolares 09. Por obligaciones familiares o personales 10. Enfermedad o accidente			
Valor	Etiqueta	Casos	Ponderado	Porcentaje (Ponderado)
1	Creía que no había trabajo disponible en la zona	243	17571.0	<div></div> 0.6%
2	No sabía como buscar trabajo	61	4910.0	<div></div> 0.2%
3	Se cansó de buscar trabajo	178	14896.0	<div></div> 0.5%
4	Espera ciclo agrícola de Café	44	2665.0	<div></div> 0.1%
5	Espera ciclo agrícola de Caña	14	1032.0	<div></div> 0.0%
6	Espera ciclo agrícola de Algodón	1	43.0	<div></div> 0.0%
7	Espera ciclo agrícola otros cultivos	388	20023.0	<div></div> 0.7%
8	Asiste a un centro de Educación Formal	21348	1579478.0	<div></div> 53.0%
9	Por obligaciones familiares o personales	433	30297.0	<div></div> 1.0%
10	Enfermedad o accidente	869	59273.0	<div></div> 2.0%
11	Inhabilitado(a) por hecho violento	3	127.0	<div></div> 0.0%
12	Quehaceres domésticos	12626	850166.0	<div></div> 28.5%
13	Jubilado(a) o pensionado(a)	669	79689.0	<div></div> 2.7%
14	No puede trabajar	3907	271271.0	<div></div> 9.1%
15	Asiste a un centro de formación o capacitación	94	7334.0	<div></div> 0.2%
16	Otros	411	31269.0	<div></div> 1.0%

Archivo : SEC04 = EMPLEO E INGRESO

R409: ¿POR QUE (..) NO BUSCO TRABAJO?

Valor	Etiqueta	Casos	Ponderado	Porcentaje (Ponderado)
17	Ya encontré trabajo	51	3459.0	0.1%
18	Espera respuesta del empleador(a)	72	5101.0	0.2%
19	Si busqué trabajo	0	0.0	
Sysmiss		36879	2771260.0	

R409OTR: Otros Especifique

Información	[Tipo= continua] [Formato=numeric] [Rango= 1-53] [Valores perdidos =*]
Estadística [NP/ P]	[Válido=411 / 31269] [Inválido=77880 / 5718595] [Media=8.917 / 9.457] [Desviación =7.611 / 9.265]
Definición	Es la especificación de la opción OTROS: ¿POR QUÉ (...) NO BUSCO TRABAJO?
Universo	Personas de 5 años y más que integran el hogar
Fuente	El jefe/a del hogar o un miembro masculino mayor de 15 años y/o femenino mayor de 14 años.
Pregunta textual	409OTR. Otros _____

R409A: SI DURANTE LA SEMANA ANTERIOR (...) HUBIERA ENCONTRADO TRABAJO

Información	[Tipo= discreta] [Formato=numeric] [Rango= 1-2] [Valores perdidos =*]
Estadística [NP/ P]	[Válido=2218 / 170638] [Inválido=76073 / 5579226]
Definición	Esta pregunta se ha formulado con el fin de conocer la disponibilidad de las personas para haber comenzado a trabajar en la semana de referencia, teniendo en cuenta que la pregunta enfatiza en el mismo momento o más tardar en 2 semanas. Se consideran disponibles para trabajar aquellas personas que en la semana de referencia no trabajaron, ni tenían un trabajo, ni buscaron activamente uno durante las cuatro semanas anteriores, pero que tienen interés en trabajar.
Universo	Personas de 5 años y más que integran el hogar
Fuente	El jefe/a del hogar o un miembro masculino mayor de 15 años y/o femenino mayor de 14 años.
Pregunta textual	409A. SI DURANTE LA SEMANA ANTERIOR (...) HUBIERA ENCONTRADO TRABAJO O CONSEGUIDO CLIENTES ¿HUBIERA ESTADO DISPUESTO(A) A TRABAJAR EN EL MISMO MOMENTO O MAS TARDAR EN 2 SEMANAS? 1. Sí 2. No

Valor	Etiqueta	Casos	Ponderado	Porcentaje (Ponderado)
1	Si	2108	163561.0	95.9%
2	No	110	7077.0	4.1%
Sysmiss		76073	5579226.0	

R410: ¿(...) HA TRABAJADO ANTES?

Información	[Tipo= discreta] [Formato=numeric] [Rango= 1-2] [Valores perdidos =*]
Estadística [NP/ P]	[Válido=23757 / 1711531] [Inválido=54534 / 4038333]
Definición	Esta pregunta permitirá determinar la cantidad de desempleados cesantes (aquellos que buscan trabajo por haber perdido el que tenían) y aspirantes (aquellos que buscan trabajo por primera vez).
Universo	Personas de 5 años y más que integran el hogar
Fuente	El jefe/a del hogar o un miembro masculino mayor de 15 años y/o femenino mayor de 14 años.
Pregunta textual	410. ¿(...) HA TRABAJADO ANTES? 1. Sí 2. No

Valor	Etiqueta	Casos	Ponderado	Porcentaje (Ponderado)
1	Si	2982	212255.0	12.4%

Archivo : SEC04 = EMPLEO E INGRESO

R410: ¿(...) HA TRABAJADO ANTES?

Valor	Etiqueta	Casos	Ponderado	Porcentaje (Ponderado)
2	No	20775	1499276.0	87.6%
Sysmiss		54534	4038333.0	

R411A: Horas laborales efectivas de lunes a viernes

Información	[Tipo= continua] [Formato=numeric] [Rango= 1-70] [Valores perdidos =*]
Estadística [NP/ P]	[Válido=34344 / 2565888] [Inválido=43947 / 3183976] [Media=33.881 / 34.698] [Desviación =12.799 / 12.594]
Definición	Esta pregunta se efectuará solamente a las personas que declararon haber trabajado la semana anterior en su actividad principal. Tenga presente que la información a captar debe estar referida a la cantidad de horas y días que efectivamente trabajó durante la semana anterior en su actividad principal, agregando la jornada respectiva de trabajo. De lunes a viernes
Universo	Personas de 5 años y más que integran el hogar
Fuente	El jefe/a del hogar o un miembro masculino mayor de 15 años y/o femenino mayor de 14 años.
Pregunta textual	411A. ¿CUÁNTAS HORAS, DÍAS Y EN QUÉ JORNADA TRABAJO EFECTIVAMENTE (...) LA SEMANA ANTERIOR? Jornada A. De lunes a viernes 1. De 7 AM a 6 PM 2. De 6 PM a 7 AM B. De sábado a domingo 3. Mixta

R411B: Dias laborales efectivas fin de semana

Información	[Tipo= discreta] [Formato=numeric] [Rango= 1-5] [Valores perdidos =*]
Estadística [NP/ P]	[Válido=34344 / 2565888] [Inválido=43947 / 3183976]
Definición	Esta pregunta se efectuará solamente a las personas que declararon haber trabajado la semana anterior en su actividad principal. Tenga presente que la información a captar debe estar referida a la cantidad de horas y días que efectivamente trabajó durante la semana anterior en su actividad principal, agregando la jornada respectiva de trabajo. De lunes a viernes
Universo	Personas de 5 años y más que integran el hogar
Fuente	El jefe/a del hogar o un miembro masculino mayor de 15 años y/o femenino mayor de 14 años.
Pregunta textual	411B. ¿CUÁNTOS HORAS, DÍAS Y EN QUÉ JORNADA TRABAJO EFECTIVAMENTE (...) LA SEMANA ANTERIOR? Jornada A. De lunes a viernes 1. De 7 AM a 6 PM 2. De 6 PM a 7 AM B. De sábado a domingo 3. Mixta

Valor	Etiqueta	Casos	Ponderado	Porcentaje (Ponderado)
1		829	59129.0	2.3%
2		1862	126366.0	4.9%
3		2622	186509.0	7.3%
4		1989	156213.0	6.1%
5		27042	2037671.0	79.4%
Sysmiss		43947	3183976.0	

R411C: 1. De 7 am a 6 pm

Información	[Tipo= discreta] [Formato=numeric] [Rango= 1-3] [Valores perdidos =*]
Estadística [NP/ P]	[Válido=34344 / 2565888] [Inválido=43947 / 3183976]

Archivo : SEC04 = EMPLEO E INGRESO

R411C: 1. De 7 am a 6 pm

Definición	Esta pregunta se efectuará solamente a las personas que declararon haber trabajado la semana anterior en su actividad principal. Tenga presente que la información a captar debe estar referida a la cantidad de horas y días que efectivamente trabajó durante la semana anterior en su actividad principal, agregando la jornada respectiva de trabajo. De lunes a viernes
Universo	Personas de 5 años y más que integran el hogar
Fuente	El jefe/a del hogar o un miembro masculino mayor de 15 años y/o femenino mayor de 14 años.
Pregunta textual	411C. ¿CUÁNTAS HORAS, DÍAS Y EN QUÉ JORNADA TRABAJO EFECTIVAMENTE (...) LA SEMANA ANTERIOR? Jornada A. De lunes a viernes 1. De 7 AM a 6 PM 2. De 6 PM a 7 AM B. De sábado a domingo 3. Mixta

Valor	Etiqueta	Casos	Ponderado	Porcentaje (Ponderado)
1	De 7 AM a 6 PM	31409	2357437.0	<div></div> 91.9%
2	De 6 PM a 7 AM	156	13704.0	<div></div> 0.5%
3	Mixta	2779	194747.0	<div></div> 7.6%
Sysmiss		43947	3183976.0	

R411D: b. Horas

Información	[Tipo= continua] [Formato=numeric] [Rango= 1-24] [Valores perdidos =*]
Estadística [NP/ P]	[Válido=23705 / 1743559] [Inválido=54586 / 4006305] [Media=9.559 / 9.655] [Desviación =4.986 / 5.076]
Definición	Esta pregunta se efectuará solamente a las personas que declararon haber trabajado la semana anterior en su actividad principal. Tenga presente que la información a captar debe estar referida a la cantidad de horas y días que efectivamente trabajó durante la semana anterior en su actividad principal, agregando la jornada respectiva de trabajo. De sábado a domingo
Universo	Personas de 5 años y más que integran el hogar
Fuente	El jefe/a del hogar o un miembro masculino mayor de 15 años y/o femenino mayor de 14 años.
Pregunta textual	411D. ¿CUÁNTAS HORAS, DÍAS Y EN QUÉ JORNADA TRABAJO EFECTIVAMENTE (...) LA SEMANA ANTERIOR? Jornada A. De lunes a viernes 1. De 7 AM a 6 PM 2. De 6 PM a 7 AM B. De sábado a domingo 3. Mixta

R411E: b. Dias

Información	[Tipo= discreta] [Formato=numeric] [Rango= 1-2] [Valores perdidos =*]
Estadística [NP/ P]	[Válido=23705 / 1743559] [Inválido=54586 / 4006305]
Definición	Esta pregunta se efectuará solamente a las personas que declararon haber trabajado la semana anterior en su actividad principal. Tenga presente que la información a captar debe estar referida a la cantidad de horas y días que efectivamente trabajó durante la semana anterior en su actividad principal, agregando la jornada respectiva de trabajo. De sábado a domingo
Universo	Personas de 5 años y más que integran el hogar
Fuente	El jefe/a del hogar o un miembro masculino mayor de 15 años y/o femenino mayor de 14 años.
Pregunta textual	411E. ¿CUÁNTAS HORAS, DÍAS Y EN QUÉ JORNADA TRABAJO EFECTIVAMENTE (...) LA SEMANA ANTERIOR? Jornada A. De lunes a viernes 1. De 7 AM a 6 PM 2. De 6 PM a 7 AM B. De sábado a domingo 3. Mixta

Archivo : SEC04 = EMPLEO E INGRESO

R411E: b. Dias

Valor	Etiqueta	Casos	Ponderado	Porcentaje (Ponderado)
1		14737	1084997.0	62.2%
2		8968	658562.0	37.8%
Sysmiss		54586	4006305.0	

R411F: 2. De 7 am a 6 pm

Información	[Tipo= discreta] [Formato=numeric] [Rango= 1-3] [Valores perdidos =*]
Estadística [NP/ P]	[Válido=23705 / 1743559] [Inválido=54586 / 4006305]
Definición	Esta pregunta se efectuará solamente a las personas que declararon haber trabajado la semana anterior en su actividad principal. Tenga presente que la información a captar debe estar referida a la cantidad de horas y días que efectivamente trabajó durante la semana anterior en su actividad principal, agregando la jornada respectiva de trabajo. De sábado a domingo
Universo	Personas de 5 años y más que integran el hogar
Fuente	El jefe/a del hogar o un miembro masculino mayor de 15 años y/o femenino mayor de 14 años.
Pregunta textual	411F. ¿CUÁNTAS HORAS, DÍAS Y EN QUÉ JORNADA TRABAJO EFECTIVAMENTE (...) LA SEMANA ANTERIOR? Jornada A. De lunes a viernes 1. De 7 AM a 6 PM 2. De 6 PM a 7 AM B. De sábado a domingo 3. Mixta

Valor	Etiqueta	Casos	Ponderado	Porcentaje (Ponderado)
1	De 7 AM a 6 PM	21334	1573319.0	90.2%
2	De 6 PM a 7 AM	116	9643.0	0.6%
3	Mixta	2255	160597.0	9.2%
Sysmiss		54586	4006305.0	

R412A: Horas laborales efectivas de fin de semana

Información	[Tipo= continua] [Formato=numeric] [Rango= 1-64] [Valores perdidos =*]
Estadística [NP/ P]	[Válido=13549 / 929838] [Inválido=64742 / 4820026] [Media=23.331 / 23.643] [Desviación =10.341 / 10.584]
Definición	Esta pregunta se efectuará sólo a las personas que en la pregunta 411 declararon haber trabajado efectivamente menos de 40 horas la semana anterior. Anote la cantidad de horas y días que habitualmente o por lo general trabaja por semana, agregando la jornada respectiva de trabajo. De lunes a viernes
Universo	Personas de 5 años y más que integran el hogar
Fuente	El jefe/a del hogar o un miembro masculino mayor de 15 años y/o femenino mayor de 14 años.
Pregunta textual	412A. ¿CUÁNTAS HORAS, DÍAS Y EN QUÉ JORNADA TRABAJA (...) HABITUALMENTE A LA SEMANA? Jornada A. De lunes a viernes 1. De 7 AM a 6 PM 2. De 6 PM a 7 AM B. De sábado a domingo 3. Mixta

R412B: Dias laborales efectivas fin de semana

Información	[Tipo= discreta] [Formato=numeric] [Rango= 0-5] [Valores perdidos =*]
Estadística [NP/ P]	[Válido=13550 / 929906] [Inválido=64741 / 4819958]
Definición	Esta pregunta se efectuará sólo a las personas que en la pregunta 411 declararon haber trabajado efectivamente menos de 40 horas la semana anterior. Anote la cantidad de horas y días que habitualmente o por lo general trabaja por semana, agregando la jornada respectiva de trabajo.

Archivo : SEC04 = EMPLEO E INGRESO

R412B: Dias laborales efectivas fin de semana

	De lunes a viernes
Universo	Personas de 5 años y más que integran el hogar
Fuente	El jefe/a del hogar o un miembro masculino mayor de 15 años y/o femenino mayor de 14 años.
Pregunta textual	412B. ¿CUÁNTAS HORAS, DÍAS Y EN QUÉ JORNADA TRABAJA (...) HABITUALMENTE A LA SEMANA? Jornada A. De lunes a viernes 1. De 7 AM a 6 PM 2. De 6 PM a 7 AM B. De sábado a domingo 3. Mixta

Valor	Etiqueta	Casos	Ponderado	Porcentaje (Ponderado)
0		1	68.0	0.0%
1		593	39669.0	4.3%
2		1165	78543.0	8.4%
3		1689	121736.0	13.1%
4		903	64434.0	6.9%
5		9199	625456.0	67.3%
Sysmiss		64741	4819958.0	

R412C: 1. De 7 am a 6 pm

Información	[Tipo= discreta] [Formato=numeric] [Rango= 1-3] [Valores perdidos =*]
Estadística [NP/ P]	[Válido=13549 / 929838] [Inválido=64742 / 4820026]
Definición	Esta pregunta se efectuará sólo a las personas que en la pregunta 411 declararon haber trabajado efectivamente menos de 40 horas la semana anterior. Anote la cantidad de horas y días que habitualmente o por lo general trabaja por semana, agregando la jornada respectiva de trabajo. De lunes a viernes
Universo	Personas de 5 años y más que integran el hogar
Fuente	El jefe/a del hogar o un miembro masculino mayor de 15 años y/o femenino mayor de 14 años.
Pregunta textual	412C. ¿CUÁNTAS HORAS, DÍAS Y EN QUÉ JORNADA TRABAJA (...) HABITUALMENTE A LA SEMANA? Jornada A. De lunes a viernes 1. De 7 AM a 6 PM 2. De 6 PM a 7 AM B. De sábado a domingo 3. Mixta

Valor	Etiqueta	Casos	Ponderado	Porcentaje (Ponderado)
1	De 7 AM a 6 PM	12896	889433.0	95.7%
2	De 6 PM a 7 AM	44	4426.0	0.5%
3	Mixta	609	35979.0	3.9%
Sysmiss		64742	4820026.0	

R412D: b. Horas

Información	[Tipo= continua] [Formato=numeric] [Rango= 0-24] [Valores perdidos =*]
Estadística [NP/ P]	[Válido=8114 / 535503] [Inválido=70177 / 5214361] [Media=6.947 / 7.062] [Desviación =3.548 / 3.631]
Definición	Esta pregunta se efectuará sólo a las personas que en la pregunta 411 declararon haber trabajado efectivamente menos de 40 horas la semana anterior. Anote la cantidad de horas y días que habitualmente o por lo general trabaja por semana, agregando la jornada respectiva de trabajo. De sábado a domingo
Universo	Personas de 5 años y más que integran el hogar
Fuente	El jefe/a del hogar o un miembro masculino mayor de 15 años y/o femenino mayor de 14 años.

Archivo : SEC04 = EMPLEO E INGRESO

R412D: b. Horas

Pregunta textual	412D. ¿CUÁNTAS HORAS, DÍAS Y EN QUÉ JORNADA TRABAJA (...) HABITUALMENTE A LA SEMANA? Jornada A. De lunes a viernes 1. De 7 AM a 6 PM 2. De 6 PM a 7 AM B. De sábado a domingo 3. Mixta
-------------------------	--

R412E: b. Dias

Información	[Tipo= discreta] [Formato=numeric] [Rango= 1-5] [Valores perdidos =*]
Estadística [NP/ P]	[Válido=8112 / 535386] [Inválido=70179 / 5214478]
Definición	Esta pregunta se efectuará sólo a las personas que en la pregunta 411 declararon haber trabajado efectivamente menos de 40 horas la semana anterior. Anote la cantidad de horas y días que habitualmente o por lo general trabaja por semana, agregando la jornada respectiva de trabajo. De sábado a domingo
Universo	Personas de 5 años y más que integran el hogar
Fuente	El jefe/a del hogar o un miembro masculino mayor de 15 años y/o femenino mayor de 14 años.
Pregunta textual	412E. ¿CUÁNTAS HORAS, DÍAS Y EN QUÉ JORNADA TRABAJA (...) HABITUALMENTE A LA SEMANA? Jornada A. De lunes a viernes 1. De 7 AM a 6 PM 2. De 6 PM a 7 AM B. De sábado a domingo 3. Mixta

Valor	Etiqueta	Casos	Ponderado	Porcentaje (Ponderado)
1		5379	344468.0	<div></div> 64.3%
2		2726	190440.0	<div></div> 35.6%
3		1	49.0	0.0%
5		6	429.0	0.1%
Sysmiss		70179	5214478.0	

R412F: 2. De 7 am a 6 pm

Información	[Tipo= discreta] [Formato=numeric] [Rango= 1-3] [Valores perdidos =*]
Estadística [NP/ P]	[Válido=8112 / 535386] [Inválido=70179 / 5214478]
Definición	Esta pregunta se efectuará sólo a las personas que en la pregunta 411 declararon haber trabajado efectivamente menos de 40 horas la semana anterior. Anote la cantidad de horas y días que habitualmente o por lo general trabaja por semana, agregando la jornada respectiva de trabajo. De sábado a domingo
Universo	Personas de 5 años y más que integran el hogar
Fuente	El jefe/a del hogar o un miembro masculino mayor de 15 años y/o femenino mayor de 14 años.
Pregunta textual	412F. ¿CUÁNTAS HORAS, DÍAS Y EN QUÉ JORNADA TRABAJA (...) HABITUALMENTE A LA SEMANA? Jornada A. De lunes a viernes 1. De 7 AM a 6 PM 2. De 6 PM a 7 AM B. De sábado a domingo 3. Mixta

Valor	Etiqueta	Casos	Ponderado	Porcentaje (Ponderado)
1	De 7 AM a 6 PM	7607	502958.0	<div></div> 93.9%
2	De 6 PM a 7 AM	35	3276.0	0.6%
3	Mixta	470	29152.0	<div></div> 5.4%
Sysmiss		70179	5214478.0	

Archivo : SEC04 = EMPLEO E INGRESO				
# R413: ¿POR QUE RAZÓN (...) TRABAJA MENOS DE 40 HORAS?				
Información	[Tipo= discreta] [Formato=numeric] [Rango= 1-11] [Valores perdidos =*]			
Estadística [NP/ P]	[Válido=12636 / 850036] [Inválido=65655 / 4899828]			
Definición	Esta pregunta permitirá determinar a los subempleados visibles o por horas (aquellos ocupados que trabajan involuntariamente menos de 40 horas). En los casos de que la encuesta se realice en períodos después de vacaciones largas tales como Semana Santa, agosto y Navidad, para los ocupados no tomar esa semana como período de referencia, para el trabajo principal, debe tomar lo sucedido antes de la semana de vacación.			
Universo	Personas de 5 años y más que integran el hogar			
Fuente	El jefe/a del hogar o un miembro masculino mayor de 15 años y/o femenino mayor de 14 años.			
Pregunta textual	413. ¿POR QUÉ RAZÓN (...) TRABAJA MENOS DE 40 HORAS? 01. No desea trabajar más horas 02. Reducción de actividad o falta de trabajo 03. Sólo encontró trabajo a tiempo parcial 04. Jornada habitual de trabajo 05. Razones familiares 06. Tiene otro trabajo 07. Por estudios 08. Por enfermedad o accidente 09. Inhabilitado(a) por hecho violento 10. Por quehaceres domésticos 11. Otros_____			

Valor	Etiqueta	Casos	Ponderado	Porcentaje (Ponderado)
1	No desea trabajar más horas	126	9363.0	<div><div></div></div> 1.1%
2	Reducción de actividad o falta de trabajo	2091	149171.0	<div><div></div></div> 17.5%
3	Sólo encontró trabajo a tiempo parcial	231	17313.0	<div><div></div></div> 2.0%
4	Jornada habitual de trabajo	7331	476297.0	<div><div></div></div> 56.0%
5	Razones familiares	256	21166.0	<div><div></div></div> 2.5%
6	Tiene otro trabajo	390	29029.0	<div><div></div></div> 3.4%
7	Por estudios	1515	97719.0	<div><div></div></div> 11.5%
8	Por enfermedad o accidente	169	11633.0	<div><div></div></div> 1.4%
9	Inhabilitado(a) por hecho violento	3	288.0	<div><div></div></div> 0.0%
10	Por quehaceres domésticos	487	34528.0	<div><div></div></div> 4.1%
11	Otros	37	3529.0	<div><div></div></div> 0.4%
Sysmiss		65655	4899828.0	

# R413OTR: Otros				
Información	[Tipo= continua] [Formato=numeric] [Rango= 1-24] [Valores perdidos =*]			
Estadística [NP/ P]	[Válido=37 / 3529] [Inválido=78254 / 5746335] [Media=8.27 / 7.405] [Desviación =6.732 / 5.442]			
Definición	Es la especificación de la opción OTROS: ¿POR QUÉ RAZÓN TRABAJA MENOS DE 40 HORAS?			
Universo	Personas de 5 años y más que integran el hogar			
Fuente	El jefe/a del hogar o un miembro masculino mayor de 15 años y/o femenino mayor de 14 años.			
Pregunta textual	413OTR. Otros _____			

# R414: ¿CUAL ES LA OCUPACIÓN O TIPO DE TRABAJO QUE (...) REALIZA				
Información	[Tipo= continua] [Formato=numeric] [Rango= 110-9333] [Valores perdidos =*]			
Estadística [NP/ P]	[Válido=35713 / 2670322] [Inválido=42578 / 3079542] [Media=7015.088 / 6771.501] [Desviación =2128.175 / 2242.431]			
Definición	Anote en forma clara y específica el nombre del trabajo u ocupación que desempeña en su trabajo principal. Tenga presente que se refiere al nombre de la ocupación, mas no a la profesión que tenga. Por ejemplo: Si se trata de un Abogado cuya ocupación en la empresa es el Jefe de Personal, deberá anotarse como ocupación JEFE DE PERSONAL.			

Archivo : SEC04 = EMPLEO E INGRESO				
# R414: ¿CUAL ES LA OCUPACIÓN O TIPO DE TRABAJO QUE (...) REALIZA				
Universo	Personas de 5 años y más que integran el hogar			
Fuente	El jefe/a del hogar o un miembro masculino mayor de 15 años y/o femenino mayor de 14 años.			
Pregunta textual	414. ¿CUÁL ES LA OCUPACIÓN O TIPO DE TRABAJO QUE (...) REALIZA?			
# R416: ¿A QUE SE DEDICA LA EMPRESA O INSTITUCIÓN				
Información	[Tipo= continua] [Formato=numeric] [Rango= 111-9900] [Valores perdidos =*]			
Estadística [NP/ P]	[Válido=35713 / 2670322] [Inválido=42578 / 3079542] [Media=3894.037 / 4249.324] [Desviación =3280.656 / 3195.875]			
Definición	Esta pregunta está orientada a clasificar cuales son las actividades propias de la empresa, negocio o institución en la cual la persona entrevistada ejerce la ocupación declarada en la pregunta 414. Anote en forma clara y específica el quehacer (producto fabricado o servicio prestado) o la actividad a la que se dedica la empresa. En el último renglón de la pregunta deberá anotar el nombre de la empresa en la cual trabaja la persona investigada.			
Universo	Personas de 5 años y más que integran el hogar			
Fuente	El jefe/a del hogar o un miembro masculino mayor de 15 años y/o femenino mayor de 14 años.			
Pregunta textual	416. ¿A QUÉ SE DEDICA LA EMPRESA O INSTITUCIÓN EN LA CUAL TRABAJA (...)?			
# R417A01: ¿Con herramientas peligrosa?				
Información	[Tipo= discreta] [Formato=numeric] [Rango= 1-2] [Valores perdidos =*]			
Estadística [NP/ P]	[Válido=35713 / 2670322] [Inválido=42578 / 3079542]			
Definición	El objetivo de esta pregunta es investigar en que ambiente de trabajo desempeña las actividades el trabajador. De acuerdo a las diferentes opciones y anotar en la columna de la derecha el código que corresponda: 01. ¿Con herramientas peligrosa? (cortopunzantes, maquinas en movimiento, etc) 02. ¿Con químicos? (pinturas, salas de belleza, pesticidas, etc) 03. ¿Llevando cargas pesadas? 04. ¿En ambiente con gases, fuego? 05. ¿En ambiente con polvo, humo? 06. ¿Con explosivos? 07. ¿En alturas? 08. ¿Bajo el agua, en altamar o en manglares? 09. ¿Bajo tierra? 10. ¿Con temperaturas o humedad extrema? 11. ¿En ambiente bullicioso? 12. ¿Con luz insuficiente? 13. ¿Mota u otras partículas? 14. Otros (Especifique) 15. Riesgo de accidentes graves 16. Agresiones verbales o amenazas			
Universo	Personas de 5 años y más que integran el hogar			
Fuente	El jefe/a del hogar o un miembro masculino mayor de 15 años y/o femenino mayor de 14 años.			
Pregunta textual	417A01. ¿EN SU EMPLEO (...) TRABAJA?: 01. ¿Con herramientas peligrosa? (cortopunzantes, maquinas en movimiento, etc)..... 1. Si 2. No			
Valor	Etiqueta	Casos	Ponderado	Porcentaje (Ponderado)
1	SI	11761	767017.0	<div></div> 28.7%
2	NO	23952	1903305.0	<div></div> 71.3%
Sysmiss		42578	3079542.0	
# R417A02: ¿Con químicos? (pinturas, salas de belleza,				
Información	[Tipo= discreta] [Formato=numeric] [Rango= 1-2] [Valores perdidos =*]			

Archivo : SEC04 = EMPLEO E INGRESO

R417A02: ¿Con químicos? (pinturas, salas de belleza,

Estadística [NP/ P]	[Válido=35713 / 2670322] [Inválido=42578 / 3079542]
Definición	<p>El objetivo de esta pregunta es investigar en que ambiente de trabajo desempeña las actividades el trabajador. De acuerdo a las diferentes opciones y anotar en la columna de la derecha el código que corresponda:</p> <p>01. ¿Con herramientas peligrosa? (cortopunzantes, maquinas en movimiento, etc) 02. ¿Con químicos? (pinturas, salas de belleza, pesticidas, etc) 03. ¿Llevando cargas pesadas? 04. ¿En ambiente con gases, fuego? 05. ¿En ambiente con polvo, humo? 06. ¿Con explosivos? 07. ¿En alturas? 08. ¿Bajo el agua, en altamar o en manglares? 09. ¿Bajo tierra? 10. ¿Con temperaturas o humedad extrema? 11. ¿En ambiente bullicioso? 12. ¿Con luz insuficiente? 13. ¿Mota u otras partículas? 14. Otros (Especifique) 15. Riesgo de accidentes graves</p>
Universo	Personas de 5 años y más que integran el hogar
Fuente	El jefe/a del hogar o un miembro masculino mayor de 15 años y/o femenino mayor de 14 años.
Pregunta textual	<p>417A02. ¿EN SU EMPLEO (...) TRABAJA?</p> <p>02. ¿Con químicos? (pinturas, salas de belleza, pesticidas, etc).....</p> <p>1. Si 2. No</p>

Valor	Etiqueta	Casos	Ponderado	Porcentaje (Ponderado)
1	SI	4610	285885.0	<div><div></div></div> 10.7%
2	NO	31103	2384437.0	<div><div></div></div> 89.3%
Sysmiss		42578	3079542.0	

R417A03: ¿Llevando cargas pesadas?

Información	[Tipo= discreta] [Formato=numeric] [Rango= 1-2] [Valores perdidos =*]
Estadística [NP/ P]	[Válido=35713 / 2670322] [Inválido=42578 / 3079542]
Definición	<p>El objetivo de esta pregunta es investigar en que ambiente de trabajo desempeña las actividades el trabajador. De acuerdo a las diferentes opciones y anotar en la columna de la derecha el código que corresponda:</p> <p>01. ¿Con herramientas peligrosa? (cortopunzantes, maquinas en movimiento, etc) 02. ¿Con químicos? (pinturas, salas de belleza, pesticidas, etc) 03. ¿Llevando cargas pesadas? 04. ¿En ambiente con gases, fuego? 05. ¿En ambiente con polvo, humo? 06. ¿Con explosivos? 07. ¿En alturas? 08. ¿Bajo el agua, en altamar o en manglares? 09. ¿Bajo tierra? 10. ¿Con temperaturas o humedad extrema? 11. ¿En ambiente bullicioso? 12. ¿Con luz insuficiente? 13. ¿Mota u otras partículas? 14. Otros (Especifique) 15. Riesgo de accidentes graves 16. Agresiones verbales o amenazas</p>
Universo	Personas de 5 años y más que integran el hogar
Fuente	El jefe/a del hogar o un miembro masculino mayor de 15 años y/o femenino mayor de 14 años.
Pregunta textual	417A03. ¿EN SU EMPLEO (...) TRABAJA?

Archivo : SEC04 = EMPLEO E INGRESO

R417A03: ¿Llevando cargas pesadas?

	03. ¿Llevando cargas pesadas?.....			
	1. Si 2. No			
Valor	Etiqueta	Casos	Ponderado	Porcentaje (Ponderado)
1	SI	9512	654172.0	<div></div> 24.5%
2	NO	26201	2016150.0	<div></div> 75.5%
Sysmiss		42578	3079542.0	

R417A04: ¿En ambiente con gases, fuego?

Información	[Tipo= discreta] [Formato=numeric] [Rango= 1-2] [Valores perdidos =*]
Estadística [NP/ P]	[Válido=35713 / 2670322] [Inválido=42578 / 3079542]
Definición	<p>El objetivo de esta pregunta es investigar en que ambiente de trabajo desempeña las actividades el trabajador. De acuerdo a las diferentes opciones y anotar en la columna de la derecha el código que corresponda:</p> <p>01. ¿Con herramientas peligrosa? (cortopunzantes, maquinas en movimiento, etc) 02. ¿Con químicos? (pinturas, salas de belleza, pesticidas, etc) 03. ¿Llevando cargas pesadas? 04. ¿En ambiente con gases, fuego? 05. ¿En ambiente con polvo, humo? 06. ¿Con explosivos? 07. ¿En alturas? 08. ¿Bajo el agua, en altamar o en manglares? 09. ¿Bajo tierra? 10. ¿Con temperaturas o humedad extrema? 11. ¿En ambiente bullicioso? 12. ¿Con luz insuficiente? 13. ¿Mota u otras partículas? 14. Otros (Especifique) 15. Riesgo de accidentes graves 16. Agresiones verbales o amenazas</p>
Universo	Personas de 5 años y más que integran el hogar
Fuente	El jefe/a del hogar o un miembro masculino mayor de 15 años y/o femenino mayor de 14 años.
Pregunta textual	<p>417A04. ¿EN SU EMPLEO (...) TRABAJA?</p> <p>04. ¿En ambiente con gases, fuego?.....</p> <p>1. Si 2. No</p>

Valor	Etiqueta	Casos	Ponderado	Porcentaje (Ponderado)
1	SI	2064	150757.0	<div></div> 5.6%
2	NO	33649	2519565.0	<div></div> 94.4%
Sysmiss		42578	3079542.0	

R417A05: ¿En ambiente con polvo, humo?

Información	[Tipo= discreta] [Formato=numeric] [Rango= 1-2] [Valores perdidos =*]
Estadística [NP/ P]	[Válido=35713 / 2670322] [Inválido=42578 / 3079542]
Definición	<p>El objetivo de esta pregunta es investigar en que ambiente de trabajo desempeña las actividades el trabajador. De acuerdo a las diferentes opciones y anotar en la columna de la derecha el código que corresponda:</p> <p>01. ¿Con herramientas peligrosa? (cortopunzantes, maquinas en movimiento, etc) 02. ¿Con químicos? (pinturas, salas de belleza, pesticidas, etc) 03. ¿Llevando cargas pesadas? 04. ¿En ambiente con gases, fuego? 05. ¿En ambiente con polvo, humo?</p>

Archivo : SEC04 = EMPLEO E INGRESO

R417A05: ¿En ambiente con polvo, humo?

	06. ¿Con explosivos? 07. ¿En alturas? 08. ¿Bajo el agua, en altamar o en manglares? 09. ¿Bajo tierra? 10. ¿Con temperaturas o humedad extrema? 11. ¿En ambiente bullicioso? 12. ¿Con luz insuficiente? 13. ¿Mota u otras partículas? 14. Otros (Especifique) 15. Riesgo de accidentes graves 16. Agresiones verbales o amenazas
Universo	Personas de 5 años y más que integran el hogar
Fuente	El jefe/a del hogar o un miembro masculino mayor de 15 años y/o femenino mayor de 14 años.
Pregunta textual	417A05. ¿EN SU EMPLEO (...) TRABAJA? 05. ¿En ambiente con polvo, humo? 1. Si 2. No

Valor	Etiqueta	Casos	Ponderado	Porcentaje (Ponderado)
1	SI	12596	903163.0	33.8%
2	NO	23117	1767159.0	66.2%
Sysmiss		42578	3079542.0	

R417A06: ¿Con explosivos?

Información	[Tipo= discreta] [Formato=numeric] [Rango= 1-2] [Valores perdidos =*]
Estadística [NP/ P]	[Válido=35713 / 2670322] [Inválido=42578 / 3079542]
Definición	El objetivo de esta pregunta es investigar en que ambiente de trabajo desempeña las actividades el trabajador. De acuerdo a las diferentes opciones y anotar en la columna de la derecha el código que corresponda: 01. ¿Con herramientas peligrosa? (cortopunzantes, maquinas en movimiento, etc) 02. ¿Con químicos? (pinturas, salas de belleza, pesticidas, etc) 03. ¿Llevando cargas pesadas? 04. ¿En ambiente con gases, fuego? 05. ¿En ambiente con polvo, humo? 06. ¿Con explosivos? 07. ¿En alturas? 08. ¿Bajo el agua, en altamar o en manglares? 09. ¿Bajo tierra? 10. ¿Con temperaturas o humedad extrema? 11. ¿En ambiente bullicioso? 12. ¿Con luz insuficiente? 13. ¿Mota u otras partículas? 14. Otros (Especifique) 15. Riesgo de accidentes graves 16. Agresiones verbales o amenazas
Universo	Personas de 5 años y más que integran el hogar
Fuente	El jefe/a del hogar o un miembro masculino mayor de 15 años y/o femenino mayor de 14 años.
Pregunta textual	417A06. ¿EN SU EMPLEO (...) TRABAJA? 06. ¿Con explosivos? 1. Si 2. No

Valor	Etiqueta	Casos	Ponderado	Porcentaje (Ponderado)
1	SI	130	8709.0	0.3%
2	NO	35583	2661613.0	99.7%

Archivo : SEC04 = EMPLEO E INGRESO				
# R417A06: ¿Con explosivos?				
Valor	Etiqueta	Casos	Ponderado	Porcentaje (Ponderado)
Sysmiss		42578	3079542.0	
# R417A07: ¿En alturas?				
Información	[Tipo= discreta] [Formato=numeric] [Rango= 1-2] [Valores perdidos =*]			
Estadística [NP/ P]	[Válido=35713 / 2670322] [Inválido=42578 / 3079542]			
Definición	<p>El objetivo de esta pregunta es investigar en que ambiente de trabajo desempeña las actividades el trabajador. De acuerdo a las diferentes opciones y anotar en la columna de la derecha el código que corresponda:</p> <p>01. ¿Con herramientas peligrosa? (cortopunzantes, maquinas en movimiento, etc)</p> <p>02. ¿Con químicos? (pinturas, salas de belleza, pesticidas, etc)</p> <p>03. ¿Llevando cargas pesadas?</p> <p>04. ¿En ambiente con gases, fuego?</p> <p>05. ¿En ambiente con polvo, humo?</p> <p>06. ¿Con explosivos?</p> <p>07. ¿En alturas?</p> <p>08. ¿Bajo el agua, en altamar o en manglares?</p> <p>09. ¿Bajo tierra?</p> <p>10. ¿Con temperaturas o humedad extrema?</p> <p>11. ¿En ambiente bullicioso?</p> <p>12. ¿Con luz insuficiente?</p> <p>13. ¿Mota u otras partículas?</p> <p>14. Otros (Especifique)</p> <p>15. Riesgo de accidentes graves</p> <p>16. Agresiones verbales o amenazas</p>			
Universo	Personas de 5 años y más que integran el hogar			
Fuente	El jefe/a del hogar o un miembro masculino mayor de 15 años y/o femenino mayor de 14 años.			
Pregunta textual	<p>417A07. ¿EN SU EMPLEO (...) TRABAJA?</p> <p>07. ¿En alturas?</p> <p>1. Si</p> <p>2. No</p>			
Valor	Etiqueta	Casos	Ponderado	Porcentaje (Ponderado)
1	SI	502	32570.0	1.2%
2	NO	35211	2637752.0	98.8%
Sysmiss		42578	3079542.0	
# R417A08: ¿Bajo el agua, en altamar o en manglares?				
Información	[Tipo= discreta] [Formato=numeric] [Rango= 1-2] [Valores perdidos =*]			
Estadística [NP/ P]	[Válido=35713 / 2670322] [Inválido=42578 / 3079542]			
Definición	<p>El objetivo de esta pregunta es investigar en que ambiente de trabajo desempeña las actividades el trabajador. De acuerdo a las diferentes opciones y anotar en la columna de la derecha el código que corresponda:</p> <p>01. ¿Con herramientas peligrosa? (cortopunzantes, maquinas en movimiento, etc)</p> <p>02. ¿Con químicos? (pinturas, salas de belleza, pesticidas, etc)</p> <p>03. ¿Llevando cargas pesadas?</p> <p>04. ¿En ambiente con gases, fuego?</p> <p>05. ¿En ambiente con polvo, humo?</p> <p>06. ¿Con explosivos?</p> <p>07. ¿En alturas?</p> <p>08. ¿Bajo el agua, en altamar o en manglares?</p> <p>09. ¿Bajo tierra?</p> <p>10. ¿Con temperaturas o humedad extrema?</p> <p>11. ¿En ambiente bullicioso?</p> <p>12. ¿Con luz insuficiente?</p> <p>13. ¿Mota u otras partículas?</p>			

Archivo : SEC04 = EMPLEO E INGRESO

R417A08: ¿Bajo el agua, en altamar o en manglares?

	14. Otros (Especifique) 15. Riesgo de accidentes graves 16. Agresiones verbales o amenazas
Universo	Personas de 5 años y más que integran el hogar
Fuente	El jefe/a del hogar o un miembro masculino mayor de 15 años y/o femenino mayor de 14 años.
Pregunta textual	417A08. ¿EN SU EMPLEO (...) TRABAJA? 08. ¿Bajo el agua, en altamar o en manglares?..... 1. Si 2. No

Valor	Etiqueta	Casos	Ponderado	Porcentaje (Ponderado)
1	SI	180	13801.0	0.5%
2	NO	35533	2656521.0	99.5%
Sysmiss		42578	3079542.0	

R417A09: ¿Bajo tierra?

Información	[Tipo= discreta] [Formato=numeric] [Rango= 1-2] [Valores perdidos =*]
Estadística [NP/ P]	[Válido=35713 / 2670322] [Inválido=42578 / 3079542]
Definición	El objetivo de esta pregunta es investigar en que ambiente de trabajo desempeña las actividades el trabajador. De acuerdo a las diferentes opciones y anotar en la columna de la derecha el código que corresponda: 01. ¿Con herramientas peligrosas? (cortopunzantes, maquinas en movimiento, etc) 02. ¿Con químicos? (pinturas, salas de belleza, pesticidas, etc) 03. ¿Llevando cargas pesadas? 04. ¿En ambiente con gases, fuego? 05. ¿En ambiente con polvo, humo? 06. ¿Con explosivos? 07. ¿En alturas? 08. ¿Bajo el agua, en altamar o en manglares? 09. ¿Bajo tierra? 10. ¿Con temperaturas o humedad extrema? 11. ¿En ambiente bullicioso? 12. ¿Con luz insuficiente? 13. ¿Mota u otras partículas? 14. Otros (Especifique) 15. Riesgo de accidentes graves 16. Agresiones verbales o amenazas
Universo	Personas de 5 años y más que integran el hogar
Fuente	El jefe/a del hogar o un miembro masculino mayor de 15 años y/o femenino mayor de 14 años.
Pregunta textual	417A09. ¿EN SU EMPLEO (...) TRABAJA? 09. ¿Bajo tierra? 1. Si 2. No

Valor	Etiqueta	Casos	Ponderado	Porcentaje (Ponderado)
1	SI	56	4198.0	0.2%
2	NO	35657	2666124.0	99.8%
Sysmiss		42578	3079542.0	

R417A10: ¿Con temperaturas o humedad extrema?

Información	[Tipo= discreta] [Formato=numeric] [Rango= 1-2] [Valores perdidos =*]
Estadística [NP/ P]	[Válido=35713 / 2670322] [Inválido=42578 / 3079542]

Archivo : SEC04 = EMPLEO E INGRESO

R417A10: ¿Con temperaturas o humedad extrema?

Definición	<p>El objetivo de esta pregunta es investigar en que ambiente de trabajo desempeña las actividades el trabajador. De acuerdo a las diferentes opciones y anotar en la columna de la derecha el código que corresponda:</p> <p>01. ¿Con herramientas peligrosa? (cortopunzantes, maquinas en movimiento, etc) 02. ¿Con químicos? (pinturas, salas de belleza, pesticidas, etc) 03. ¿Llevando cargas pesadas? 04. ¿En ambiente con gases, fuego? 05. ¿En ambiente con polvo, humo? 06. ¿Con explosivos? 07. ¿En alturas? 08. ¿Bajo el agua, en altamar o en manglares? 09. ¿Bajo tierra? 10. ¿Con temperaturas o humedad extrema? 11. ¿En ambiente bullicioso? 12. ¿Con luz insuficiente? 13. ¿Mota u otras partículas? 14. Otros (Especifique) 15. Riesgo de accidentes graves 16. Agresiones verbales o amenazas</p>
Universo	Personas de 5 años y más que integran el hogar
Fuente	El jefe/a del hogar o un miembro masculino mayor de 15 años y/o femenino mayor de 14 años.
Pregunta textual	<p>417A10. ¿EN SU EMPLEO (...) TRABAJA?</p> <p>10. ¿Con temperaturas o humedad extrema?</p> <p>1. Si 2. No</p>

Valor	Etiqueta	Casos	Ponderado	Porcentaje (Ponderado)
1	SI	9905	661050.0	24.8%
2	NO	25808	2009272.0	75.2%
Sysmiss		42578	3079542.0	

R417A11: ¿En ambiente bullicioso?

Información	[Tipo= discreta] [Formato=numeric] [Rango= 1-2] [Valores perdidos =*]
Estadística [NP/ P]	[Válido=35713 / 2670322] [Inválido=42578 / 3079542]
Definición	<p>El objetivo de esta pregunta es investigar en que ambiente de trabajo desempeña las actividades el trabajador. De acuerdo a las diferentes opciones y anotar en la columna de la derecha el código que corresponda:</p> <p>01. ¿Con herramientas peligrosa? (cortopunzantes, maquinas en movimiento, etc) 02. ¿Con químicos? (pinturas, salas de belleza, pesticidas, etc) 03. ¿Llevando cargas pesadas? 04. ¿En ambiente con gases, fuego? 05. ¿En ambiente con polvo, humo? 06. ¿Con explosivos? 07. ¿En alturas? 08. ¿Bajo el agua, en altamar o en manglares? 09. ¿Bajo tierra? 10. ¿Con temperaturas o humedad extrema? 11. ¿En ambiente bullicioso? 12. ¿Con luz insuficiente? 13. ¿Mota u otras partículas? 14. Otros (Especifique) 15. Riesgo de accidentes graves 16. Agresiones verbales o amenazas</p>
Universo	Personas de 5 años y más que integran el hogar
Fuente	El jefe/a del hogar o un miembro masculino mayor de 15 años y/o femenino mayor de 14 años.
Pregunta textual	<p>417A11. ¿EN SU EMPLEO (...) TRABAJA?</p> <p>11. ¿En ambiente bullicioso?.....</p>

Archivo : SEC04 = EMPLEO E INGRESO

R417A11: ¿En ambiente bullicioso?

		1. Si 2. No		
Valor	Etiqueta	Casos	Ponderado	Porcentaje (Ponderado)
1	SI	5519	432398.0	16.2%
2	NO	30194	2237924.0	83.8%
Sysmiss		42578	3079542.0	

R417A12: ¿Con luz insuficiente?

Información	[Tipo= discreta] [Formato=numeric] [Rango= 1-2] [Valores perdidos =*]
Estadística [NP/ P]	[Válido=35713 / 2670322] [Inválido=42578 / 3079542]
Definición	<p>El objetivo de esta pregunta es investigar en que ambiente de trabajo desempeña las actividades el trabajador. De acuerdo a las diferentes opciones y anotar en la columna de la derecha el código que corresponda:</p> <p>01. ¿Con herramientas peligrosa? (cortopunzantes, maquinas en movimiento, etc) 02. ¿Con químicos? (pinturas, salas de belleza, pesticidas, etc) 03. ¿Llevando cargas pesadas? 04. ¿En ambiente con gases, fuego? 05. ¿En ambiente con polvo, humo? 06. ¿Con explosivos? 07. ¿En alturas? 08. ¿Bajo el agua, en altamar o en manglares? 09. ¿Bajo tierra? 10. ¿Con temperaturas o humedad extrema? 11. ¿En ambiente bullicioso? 12. ¿Con luz insuficiente? 13. ¿Mota u otras partículas? 14. Otros (Especifique) 15. Riesgo de accidentes graves 16. Agresiones verbales o amenazas</p>
Universo	Personas de 5 años y más que integran el hogar
Fuente	El jefe/a del hogar o un miembro masculino mayor de 15 años y/o femenino mayor de 14 años.
Pregunta textual	<p>417A12. ¿EN SU EMPLEO (...) TRABAJA?</p> <p>12. ¿Con luz insuficiente?.....</p> <p>1. Si 2. No</p>

Valor	Etiqueta	Casos	Ponderado	Porcentaje (Ponderado)
1	SI	136	12463.0	0.5%
2	NO	35577	2657859.0	99.5%
Sysmiss		42578	3079542.0	

R417A13: Mota u otras particulas

Información	[Tipo= discreta] [Formato=numeric] [Rango= 1-2] [Valores perdidos =*]
Estadística [NP/ P]	[Válido=35713 / 2670322] [Inválido=42578 / 3079542]
Definición	<p>El objetivo de esta pregunta es investigar en que ambiente de trabajo desempeña las actividades el trabajador. De acuerdo a las diferentes opciones y anotar en la columna de la derecha el código que corresponda:</p> <p>01. ¿Con herramientas peligrosa? (cortopunzantes, maquinas en movimiento, etc) 02. ¿Con químicos? (pinturas, salas de belleza, pesticidas, etc) 03. ¿Llevando cargas pesadas? 04. ¿En ambiente con gases, fuego? 05. ¿En ambiente con polvo, humo? 06. ¿Con explosivos?</p>

Archivo : SEC04 = EMPLEO E INGRESO

R417A13: Mota u otras partículas

	07. ¿En alturas? 08. ¿Bajo el agua, en altamar o en manglares? 09. ¿Bajo tierra? 10. ¿Con temperaturas o humedad extrema? 11. ¿En ambiente bullicioso? 12. ¿Con luz insuficiente? 13. ¿Mota u otras partículas? 14. Otros (Especifique) 15. Riesgo de accidentes graves 16. Agresiones verbales o amenazas
--	---

Universo	Personas de 5 años y más que integran el hogar
-----------------	--

Fuente	El jefe/a del hogar o un miembro masculino mayor de 15 años y/o femenino mayor de 14 años.
---------------	--

Pregunta textual	417A13. ¿EN SU EMPLEO (...) TRABAJA? 13. ¿Mota u otras partículas?..... 1. Si 2. No
-------------------------	--

Valor	Etiqueta	Casos	Ponderado	Porcentaje (Ponderado)
1	SI	1082	70645.0	2.6%
2	NO	34631	2599677.0	97.4%
Sysmiss		42578	3079542.0	

# R417A14: Otros				
Información	[Tipo= discreta] [Formato=numeric] [Rango= 1-2] [Valores perdidos =*]			
Estadística [NP/ P]	[Válido=35713 / 2670322] [Inválido=42578 / 3079542]			
Definición	Es la especificación de la opción OTROS: ¿EN SU EMPLEO (...) TRABAJA?			
Universo	Personas de 5 años y más que integran el hogar			
Fuente	El jefe/a del hogar o un miembro masculino mayor de 15 años y/o femenino mayor de 14 años.			
Pregunta textual	417A14. ¿EN SU EMPLEO (...) TRABAJA? 14. Otros (Especifique) _____ 1. Si 2. No			
Valor	Etiqueta	Casos	Ponderado	Porcentaje (Ponderado)
1	SI	120	7262.0	0.3%
2	NO	35593	2663060.0	99.7%
Sysmiss		42578	3079542.0	
# R418: EN SU OCUPACIÓN PRINCIPAL (..) TRABAJA EN				
Información	[Tipo= discreta] [Formato=numeric] [Rango= 1-10] [Valores perdidos =*]			
Estadística [NP/ P]	[Válido=35713 / 2670322] [Inválido=42578 / 3079542]			
Definición	<p>Esta pregunta pretende determinar conceptos relacionados con la categoría ocupacional de la población económicamente activa.</p> <p>CATEGORIA OCUPACIONAL: Muestra la relación entre una persona económicamente activa y su empleo, es decir, si la persona es:</p> <p>Patrono: es la persona, natural o jurídica (Sociedad Anónima o el Estado) que posee uno o varios establecimientos donde se realiza una actividad económica, y tiene uno o más trabajadores a su cargo, a los que les paga una remuneración en dinero o en especie.</p> <p>Trabajador por Cuenta Propia: persona que desarrolla una actividad económica en forma independiente que no tiene empleados remunerados y que no es empleado de nadie (puede tener familiares no remunerados).</p> <p>Asalariado: persona que trabaja para un empleador y recibe una remuneración en forma de salario, sueldo más comisiones.</p> <p>Trabajador Familiar No Remunerado: persona que trabaja para un familiar sin percibir remuneración monetaria alguna.</p> <p>Aprendiz: persona que al momento de la entrevista se encuentra en proceso de aprendizaje de un arte u oficio y que puede recibir o no, algún ingreso por dicha actividad.</p> <p>Servicio Doméstico: persona que trabaja para un grupo familiar, desempeñando labores propias del hogar.</p>			
Universo	Personas de 5 años y más que integran el hogar			
Fuente	El jefe/a del hogar o un miembro masculino mayor de 15 años y/o femenino mayor de 14 años.			
Pregunta textual	418. EN SU OCUPACIÓN PRINCIPAL (...) TRABAJA EN CALIDAD DE: 01. ¿Empleador/a o patrono/a? 02. ¿Cuenta propia con local? 03. ¿Cuenta propia sin local? 04. ¿Cooperativista? 05. ¿Familiar no remunerado? 06. ¿Asalariado/a permanente? 07. ¿Asalariado/a temporal? 08. ¿Aprendiz? 09. ¿Servicio doméstico? 10. Otros_____			
Valor	Etiqueta	Casos	Ponderado	Porcentaje (Ponderado)
1	¿Empleador/a o patrono/a?	1401	108327.0	4.1%
2	¿Cuenta propio con local?	968	79420.0	3.0%

# R418: EN SU OCUPACIÓN PRINCIPAL (..) TRABAJA EN				
Valor	Etiqueta	Casos	Ponderado	Porcentaje (Ponderado)
3	¿Cuenta propia sin local?	9713	687148.0	25.7%
4	¿Cooperativista?	0	0.0	
5	¿Familiar no remunerado?	4352	282424.0	10.6%
6	¿Asalariado/a permanente?	11026	974994.0	36.5%
7	¿Asalariado/a temporal?	6558	417739.0	15.6%
8	¿Aprendiz?	82	5828.0	0.2%
9	¿Servicio domestico?	1593	113169.0	4.2%
10	Otros	20	1273.0	0.0%
Sysmiss		42578	3079542.0	
# R418TR: Otros Especifique:				
Información	[Tipo= discreta] [Formato=numeric] [Rango= 1-7] [Valores perdidos =*]			
Estadística [NP/ P]	[Válido=20 / 1273] [Inválido=78271 / 5748591]			
Definición	Es la especificación de la opción OTROS: EN SU OCUPACIÓN PRINCIPAL (...) TRABAJA EN CALIDAD DE:			
Universo	Personas de 5 años y más que integran el hogar			
Fuente	El jefe/a del hogar o un miembro masculino mayor de 15 años y/o femenino mayor de 14 años.			
Pregunta textual	418TR. Otros _____			
Valor	Etiqueta	Casos	Ponderado	Porcentaje (Ponderado)
1		1	29.0	2.3%
2		2	116.0	9.1%
6		4	187.0	14.7%
7		13	941.0	73.9%
Sysmiss		78271	5748591.0	
# R419: ¿HA FIRMADO (..) CONTRATO DE TRABAJO?				
Información	[Tipo= discreta] [Formato=numeric] [Rango= 1-3] [Valores perdidos =*]			
Estadística [NP/ P]	[Válido=19279 / 1513003] [Inválido=59012 / 4236861]			
Definición	<p>Tenga presente que la firma de contrato pudo haber sido individual o colectiva, anual o mensual.</p> <p>Se pretende con esta pregunta, indagar sobre la precariedad del trabajo o empleo. Cuando el informante manifieste no haber firmado contrato de trabajo, pero dice estar trabajando en el sector público, se le anotará código 1 (SI). Esto por las consideraciones siguientes:</p> <p>a) Todo trabajador incluido en planilla de pago de una institución pública, generalmente tiene contrato firmado.</p> <p>b) Existen casos donde hay empleados que estando en planillas, aun no han firmado contrato al momento que se les pasa la encuesta, pero generalmente son situaciones por retardo administrativo.</p> <p>c) Los casos donde el trabajador está por proyecto y manifiesta no haber firmado contrato, de igual forma se considerará como situación por trámite administrativo, pero que pronto deberá firmarlo.</p>			
Universo	Personas de 5 años y más que integran el hogar			
Fuente	El jefe/a del hogar o un miembro masculino mayor de 15 años y/o femenino mayor de 14 años.			
Pregunta textual	419. ¿HA FIRMADO (...) CONTRATO DE TRABAJO? 1. Sí 2. No 3. No sabe, no responde			
Valor	Etiqueta	Casos	Ponderado	Porcentaje (Ponderado)
1	SI	5826	535234.0	35.4%
2	NO	12619	901370.0	59.6%

# R419: ¿HA FIRMADO (..) CONTRATO DE TRABAJO?				
Valor	Etiqueta	Casos	Ponderado	Porcentaje (Ponderado)
3	NO SABE, NO RESPONDE	834	76399.0	<div><div></div></div> 5.0%
Sysmiss		59012	4236861.0	
# R419A: Meses				
Información	[Tipo= discreta] [Formato=numeric] [Rango= 1-12] [Valores perdidos =*]			
Estadística [NP/ P]	[Válido=5826 / 535234] [Inválido=72465 / 5214630]			
Definición	Si la persona ha firmado contrato se le pregunta por cuantos meses.			
Universo	Personas de 5 años y más que integran el hogar			
Fuente	El jefe/a del hogar o un miembro masculino mayor de 15 años y/o femenino mayor de 14 años.			
Pregunta textual	419A. SI LA RESPUESTA ES SI, ¿POR CUÁNTO TIEMPO? Meses			
Valor	Etiqueta	Casos	Ponderado	Porcentaje (Ponderado)
1		4	247.0	0.0%
2		15	1550.0	0.3%
3		38	2588.0	0.5%
4		4	183.0	0.0%
5		4	187.0	0.0%
6		123	7556.0	<div><div></div></div> 1.4%
9		2	113.0	0.0%
10		5	285.0	0.1%
11		1	27.0	0.0%
12		5630	522498.0	<div><div></div></div> 97.6%
Sysmiss		72465	5214630.0	
# R420: ¿EN QUE SECTOR TRABAJA (..)?				
Información	[Tipo= discreta] [Formato=numeric] [Rango= 1-2] [Valores perdidos =*]			
Estadística [NP/ P]	[Válido=17686 / 1399834] [Inválido=60605 / 4350030]			
Definición	Permite conocer en que sector, la población económicamente activa desarrolla la actividad laboral. Se considera que todas las instituciones autónomas, semiautónomas y Alcaldías, junto a las pertenecientes al gobierno central forman el Sector Público, el resto de las empresas pertenecen al Sector Privado.			
Universo	Personas de 5 años y más que integran el hogar			
Fuente	El jefe/a del hogar o un miembro masculino mayor de 15 años y/o femenino mayor de 14 años.			
Pregunta textual	420. ¿EN QUÉ SECTOR TRABAJA (...)? 1. Privado 2. Público			
Valor	Etiqueta	Casos	Ponderado	Porcentaje (Ponderado)
1	Privado	15159	1191602.0	<div><div></div></div> 85.1%
2	Público	2527	208232.0	<div><div></div></div> 14.9%
Sysmiss		60605	4350030.0	
# R421: ADEMAS DE (..) ¿CUANTAS PERSONAS				
Información	[Tipo= continua] [Formato=numeric] [Rango= 0-998] [Valores perdidos =*]			
Estadística [NP/ P]	[Válido=34120 / 2557153] [Inválido=44171 / 3192711] [Media=146.438 / 177.637] [Desviación =336.512 / 363.943]			
Definición	Permite conocer el número de personas que trabajan en la empresa o negocio, en la cual labora el informante o miembros del hogar.			
Universo	Personas de 5 años y más que integran el hogar			

# R421: ADEMÁS DE (..) ¿CUANTAS PERSONAS				
Fuente		El jefe/a del hogar o un miembro masculino mayor de 15 años y/o femenino mayor de 14 años.		
Pregunta textual		421. ADEMÁS DE (...) ¿CUÁNTAS PERSONAS TRABAJAN EN LA EMPRESA, NEGOCIO O INSTITUCIÓN DECLARADA? (Anotar la cantidad de personas.		
# R422: ¿(...) ES AFILIADO O ESTA CUBIERTO POR ALGUN				
Información		[Tipo= discreta] [Formato=numeric] [Rango= 1-3] [Valores perdidos =*]		
Estadística [NP/ P]		[Válido=35713 / 2670322] [Inválido=42578 / 3079542]		
Definición		Esta pregunta permite conocer la población con acceso a la seguridad social. Tenga presente que las alternativas 1 y 2 se refieren a la afiliación o beneficios del ISSS, INPEP u otros sistemas privados de seguridad social (Seguro Médico, accidentes, de vida, etc.).		
Universo		Personas de 5 años y más que integran el hogar		
Fuente		El jefe/a del hogar o un miembro masculino mayor de 15 años y/o femenino mayor de 14 años.		
Pregunta textual		422. ¿(...)ES AFILIADO O ESTÁ CUBIERTO POR ALGÚN SISTEMA DE SEGURIDAD SOCIAL PUBLICO O PRIVADO 1. Sí, afiliado(a) 2. Sí, beneficiario(a) 3. No		
Valor	Etiqueta	Casos	Ponderado	Porcentaje (Ponderado)
1	SÃ-, afiliado(a)	7594	717584.0	<div><div></div></div> 26.9%
2	SÃ-, beneficiario(a)	906	86597.0	<div><div></div></div> 3.2%
3	No	27213	1866141.0	<div><div></div></div> 69.9%
Sysmiss		42578	3079542.0	
# R423: ¿CON QUE PERIODICIDAD RECIBE SU SUELDO (...)				
Información		[Tipo= discreta] [Formato=numeric] [Rango= 1-6] [Valores perdidos =*]		
Estadística [NP/ P]		[Válido=23631 / 1795427] [Inválido=54660 / 3954437]		
Definición		INGRESO EN LA OCUPACION PRINCIPAL POR TRABAJOS DEPENDIENTES. Esta pregunta permite captar la forma o frecuencia con que una persona ocupada recibe el salario o sueldo por su trabajo principal.		
Universo		Personas de 5 años y más que integran el hogar		
Fuente		El jefe/a del hogar o un miembro masculino mayor de 15 años y/o femenino mayor de 14 años.		
Pregunta textual		423. ¿CON QUÉ PERIODICIDAD RECIBE SU SUELDO O SALARIO (...) POR LA ACTIVIDAD PRINCIPAL QUE REALIZA? 1. Diaria 2. Semanal 3. Quincenal 4. Mensual 5. Por obra o destajo (promedio mensual) 6. No recibe salario en efectivo		
Valor	Etiqueta	Casos	Ponderado	Porcentaje (Ponderado)
1	Diario	3018	196688.0	<div><div></div></div> 11.0%
2	Semanal	4220	281113.0	<div><div></div></div> 15.7%
3	Quincenal	6621	566813.0	<div><div></div></div> 31.6%
4	Mensual	5225	452193.0	<div><div></div></div> 25.2%
5	Por obra o destajo	162	13941.0	<div><div></div></div> 0.8%
6	No recibe salario en efectivo	4385	284679.0	<div><div></div></div> 15.9%
Sysmiss		54660	3954437.0	

# R424: ¿CUAL ES EL SUELDO QUE RECIBIO (...) EN EL ULTIMO [PERIODO] POR SU ACTIVIDAD PRINCIPAL?	
Información	[Tipo= continua] [Formato=numeric] [Rango= 1-4025] [Valores perdidos =*]
Estadística [NP/ P]	[Válido=19246 / 1510748] [Inválido=59045 / 4239116] [Media=149.676 / 177.395] [Desviación =209.19 / 232.923]
Definición	Esta pregunta permite captar la información en dólares referente al Salario o Sueldo Bruto, sin deducciones de impuestos.
Universo	Personas de 5 años y más que integran el hogar
Fuente	El jefe/a del hogar o un miembro masculino mayor de 15 años y/o femenino mayor de 14 años.
Pregunta textual	424. ¿CUÁL ES EL SUELDO O SALARIO BRUTO QUE RECIBÍÓ (...) EN EL ULTIMO [PERIODO] POR SU ACTIVIDAD PRINCIPAL?
# R42501A: Pago por horas extras	
Información	[Tipo= continua] [Formato=numeric] [Rango= 0-361.28] [Valores perdidos =*]
Estadística [NP/ P]	[Válido=23631 / 1795427] [Inválido=54660 / 3954437] [Media=0.776 / 1.059] [Desviación =8.953 / 10.661]
Definición	Esta pregunta pretende determinar si la persona ocupada, además del ingreso, sueldo o salario, recibió alguna otra remuneración monetaria o en especie durante los últimos 12 meses en concepto por: 01. Pago por horas extras.....
Universo	Personas de 5 años y más que integran el hogar
Fuente	El jefe/a del hogar o un miembro masculino mayor de 15 años y/o femenino mayor de 14 años.
Pregunta textual	42501A. ADEMÁS DEL INGRESO ANTERIOR POR SUELDO O SALARIO ¿RECIBÍÓ (...) ALGUNA OTRA REMUNERACIÓN MONETARIA O EN ESPECIE DURANTE LOS ÚLTIMOS 12 MESES? (Indique monto y periodicidad) 01.Pago por horas extras.....Monto pago hrs. extra dólares
# R42501B: Veces al año Pago por horas extras	
Información	[Tipo= continua] [Formato=numeric] [Rango= 1-24] [Valores perdidos =*]
Estadística [NP/ P]	[Válido=334 / 32727] [Inválido=77957 / 5717137] [Media=11.12 / 11.068] [Desviación =3.117 / 3.228]
Definición	Si la persona recibió alguna otra remuneración monetaria o en especie, se le pregunta cuantas veces recibe pago por: 01.Pago por horas extras.....
Universo	Personas de 5 años y más que integran el hogar
Fuente	El jefe/a del hogar o un miembro masculino mayor de 15 años y/o femenino mayor de 14 años.
Pregunta textual	42501B. ADEMÁS DEL INGRESO ANTERIOR POR SUELDO O SALARIO ¿RECIBÍÓ (...) ALGUNA OTRA REMUNERACIÓN MONETARIA O EN ESPECIE DURANTE LOS ÚLTIMOS 12 MESES? (Indique monto y periodicidad) 01.Pago por horas extras.....Veces recibe pago hrs. extra
# R42502A: Salario vacaciona	
Información	[Tipo= continua] [Formato=numeric] [Rango= 0-2000] [Valores perdidos =*]
Estadística [NP/ P]	[Válido=23631 / 1795427] [Inválido=54660 / 3954437] [Media=7.658 / 10.417] [Desviación =48.627 / 59.497]
Definición	Esta pregunta pretende determinar si la persona ocupada, además del ingreso, sueldo o salario, recibió alguna otra remuneración monetaria o en especie durante los últimos 12 meses en concepto de: 02. Salario vacacional.....
Universo	Personas de 5 años y más que integran el hogar
Fuente	El jefe/a del hogar o un miembro masculino mayor de 15 años y/o femenino mayor de 14 años.
Pregunta textual	42502A. ADEMÁS DEL INGRESO ANTERIOR POR SUELDO O SALARIO ¿RECIBÍÓ (...) ALGUNA OTRA REMUNERACIÓN MONETARIA O EN ESPECIE DURANTE LOS ÚLTIMOS 12 MESES? (Indique monto y periodicidad) 02. Salario vacacional.....Monto salario vacacional dólares
# R42502B: Salario vacaciona veces	
Información	[Tipo= discreta] [Formato=numeric] [Rango= 1-1] [Valores perdidos =*]
Estadística [NP/ P]	[Válido=1250 / 116735] [Inválido=77041 / 5633129]

# R42502B: Salario vacaciona veces				
Definición		Si la persona recibió alguna otra remuneración monetaria o en especie, se le pregunta cuantas veces recibe pago por: 02. Salario vacacional.....		
Universo		Personas de 5 años y más que integran el hogar		
Fuente		El jefe/a del hogar o un miembro masculino mayor de 15 años y/o femenino mayor de 14 años.		
Pregunta textual		42502B. ADEMÁS DEL INGRESO ANTERIOR POR SUELDO O SALARIO ¿RECIBIÓ (...) ALGUNA OTRA REMUNERACIÓN MONETARIA O EN ESPECIE DURANTE LOS ÚLTIMOS 12 MESES? (Indique monto y periodicidad) 02. Salario vacacional.....Veces recibe salario vacacional		
Valor	Etiqueta	Casos	Ponderado	Porcentaje (Ponderado)
1		1250	116735.0	100.0%
Sysmiss		77041	5633129.0	
# R42503A: Aguinaldo				
Información		[Tipo= continua] [Formato=numeric] [Rango= 0-2900] [Valores perdidos =*]		
Estadística [NP/ P]		[Válido=23631 / 1795427] [Inválido=54660 / 3954437] [Media=38.78 / 47.087] [Desviación =111.498 / 127.294]		
Definición		Esta pregunta pretende determinar si la persona ocupada, además del ingreso, sueldo o salario, recibió alguna otra remuneración monetaria o en especie durante los últimos 12 meses en concepto de: 03. Aguinaldo.....		
Universo		Personas de 5 años y más que integran el hogar		
Fuente		El jefe/a del hogar o un miembro masculino mayor de 15 años y/o femenino mayor de 14 años.		
Pregunta textual		42503A. ADEMÁS DEL INGRESO ANTERIOR POR SUELDO O SALARIO ¿RECIBIÓ (...) ALGUNA OTRA REMUNERACIÓN MONETARIA O EN ESPECIE DURANTE LOS ÚLTIMOS 12 MESES? (Indique monto y periodicidad) 03. Aguinaldo.....Monto aguinaldo dólares		
# R42503B: Aguinaldo veces al año				
Información		[Tipo= discreta] [Formato=numeric] [Rango= 1-1] [Valores perdidos =*]		
Estadística [NP/ P]		[Válido=4722 / 414682] [Inválido=73569 / 5335182]		
Definición		Si la persona recibió alguna otra remuneración monetaria o en especie, se le pregunta cuantas veces recibe pago por: 03. Aguinaldo.....		
Universo		Personas de 5 años y más que integran el hogar		
Fuente		El jefe/a del hogar o un miembro masculino mayor de 15 años y/o femenino mayor de 14 años.		
Pregunta textual		42503B. ADEMÁS DEL INGRESO ANTERIOR POR SUELDO O SALARIO ¿RECIBIÓ (...) ALGUNA OTRA REMUNERACIÓN MONETARIA O EN ESPECIE DURANTE LOS ÚLTIMOS 12 MESES? (Indique monto y periodicidad) 03. Aguinaldo.....Veces recibe aguinaldo		
Valor	Etiqueta	Casos	Ponderado	Porcentaje (Ponderado)
1		4722	414682.0	100.0%
Sysmiss		73569	5335182.0	
# R42504A: Bonificaciones, comisiones, viaticos				
Información		[Tipo= continua] [Formato=numeric] [Rango= 0-6000] [Valores perdidos =*]		
Estadística [NP/ P]		[Válido=23631 / 1795427] [Inválido=54660 / 3954437] [Media=6.414 / 8.826] [Desviación =74.49 / 86.567]		
Definición		Esta pregunta pretende determinar si la persona ocupada, además del ingreso, sueldo o salario, recibió alguna otra remuneración monetaria o en especie durante los últimos 12 meses en concepto de: 04. Bonificaciones, comisiones, viáticos.....		
Universo		Personas de 5 años y más que integran el hogar		
Fuente		El jefe/a del hogar o un miembro masculino mayor de 15 años y/o femenino mayor de 14 años.		

# R42504A: Bonificaciones, comisiones, viáticos	
Pregunta textual	42504A. ADEMÁS DEL INGRESO ANTERIOR POR SUELDO O SALARIO ¿RECIBÍÓ (...) ALGUNA OTRA REMUNERACIÓN MONETARIA O EN ESPECIE DURANTE LOS ÚLTIMOS 12 MESES? (Indíque monto y periodicidad) 04. Bonificaciones, comisiones, viáticos.....Monto bonificaciones dólares
# R42504B: Bonificaciones veces al año	
Información	[Tipo= continua] [Formato=numeric] [Rango= 1-52] [Valores perdidos =*]
Estadística [NP/ P]	[Válido=717 / 67140] [Inválido=77574 / 5682724] [Media=6.173 / 6.305] [Desviación =6.011 / 6.311]
Definición	Si la persona recibió alguna otra remuneración monetaria o en especie, se le pregunta cuantas veces recibe pago por: 04. Bonificaciones, comisiones, viáticos.....
Universo	Personas de 5 años y más que integran el hogar
Fuente	El jefe/a del hogar o un miembro masculino mayor de 15 años y/o femenino mayor de 14 años.
Pregunta textual	42504B. ADEMÁS DEL INGRESO ANTERIOR POR SUELDO O SALARIO ¿RECIBÍÓ (...) ALGUNA OTRA REMUNERACIÓN MONETARIA O EN ESPECIE DURANTE LOS ÚLTIMOS 12 MESES? (Indíque monto y periodicidad) 04. Bonificaciones, comisiones, viáticos.....Veces recibe bonificaciones
# R42505A: Alimentos o refrigerios	
Información	[Tipo= continua] [Formato=numeric] [Rango= 0-840] [Valores perdidos =*]
Estadística [NP/ P]	[Válido=23631 / 1795427] [Inválido=54660 / 3954437] [Media=9.87 / 9.676] [Desviación =27.231 / 27.396]
Definición	Esta pregunta pretende determinar si la persona ocupada, además del ingreso, sueldo o salario, recibió alguna otra remuneración monetaria o en especie durante los últimos 12 meses en concepto de: 05. Alimentos o refrigerios.....
Universo	Personas de 5 años y más que integran el hogar
Fuente	El jefe/a del hogar o un miembro masculino mayor de 15 años y/o femenino mayor de 14 años.
Pregunta textual	42505A. ADEMÁS DEL INGRESO ANTERIOR POR SUELDO O SALARIO ¿RECIBÍÓ (...) ALGUNA OTRA REMUNERACIÓN MONETARIA O EN ESPECIE DURANTE LOS ÚLTIMOS 12 MESES? (Indíque monto y periodicidad) 05. Alimentos o refrigerios.....Monto recibe alimentos dólares
# R42505B: Alimentos o refrigerios veces al año	
Información	[Tipo= continua] [Formato=numeric] [Rango= 1-52] [Valores perdidos =*]
Estadística [NP/ P]	[Válido=3931 / 293323] [Inválido=74360 / 5456541] [Media=15.119 / 15.112] [Desviación =11.626 / 11.695]
Definición	Si la persona recibió alguna otra remuneración monetaria o en especie, se le pregunta cuantas veces recibe pago por: 05. Alimentos o refrigerios.....
Universo	Personas de 5 años y más que integran el hogar
Fuente	El jefe/a del hogar o un miembro masculino mayor de 15 años y/o femenino mayor de 14 años.
Pregunta textual	42505B. ADEMÁS DEL INGRESO ANTERIOR POR SUELDO O SALARIO ¿RECIBÍÓ (...) ALGUNA OTRA REMUNERACIÓN MONETARIA O EN ESPECIE DURANTE LOS ÚLTIMOS 12 MESES? (Indíque monto y periodicidad) 05. Alimentos o refrigerios.....Veces recibe alimentos
# R42506A: Ropa, uniformes o calzado	
Información	[Tipo= continua] [Formato=numeric] [Rango= 0-1000] [Valores perdidos =*]
Estadística [NP/ P]	[Válido=23631 / 1795427] [Inválido=54660 / 3954437] [Media=4.67 / 5.451] [Desviación =21.594 / 23.467]
Definición	Esta pregunta pretende determinar si la persona ocupada, además del ingreso, sueldo o salario, recibió alguna otra remuneración monetaria o en especie durante los últimos 12 meses en concepto de: 06. Ropa, uniformes o calzado.....
Universo	Personas de 5 años y más que integran el hogar
Fuente	El jefe/a del hogar o un miembro masculino mayor de 15 años y/o femenino mayor de 14 años.
Pregunta textual	42506A. ADEMÁS DEL INGRESO ANTERIOR POR SUELDO O SALARIO ¿RECIBÍÓ (...) ALGUNA OTRA REMUNERACIÓN MONETARIA O EN ESPECIE DURANTE LOS ÚLTIMOS 12 MESES?

# R42506A: Ropa, uniformes o calzado				
		(Indíque monto y periodicidad) 06. Ropa, uniformes o calzado.....Monto recibe ropa dólares		
# R42506B: Ropa ,uniforma calzado veces al año				
Información		[Tipo= discreta] [Formato=numeric] [Rango= 1-13] [Valores perdidos =*]		
Estadística [NP/ P]		[Válido=1970 / 174629] [Inválido=76321 / 5575235]		
Definición		Si la persona recibió alguna otra remuneración monetaria o en especie, se le pregunta cuantas veces recibe pago por: 06. Ropa, uniformes o calzado.....		
Universo		Personas de 5 años y más que integran el hogar		
Fuente		El jefe/a del hogar o un miembro masculino mayor de 15 años y/o femenino mayor de 14 años.		
Pregunta textual		42506B. ADEMÁS DEL INGRESO ANTERIOR POR SUELDO O SALARIO ¿RECIBIÓ (...) ALGUNA OTRA REMUNERACIÓN MONETARIA O EN ESPECIE DURANTE LOS ÚLTIMOS 12 MESES? (Indíque monto y periodicidad) 06. Ropa, uniformes o calzado.....Veces recibe ropa		
Valor	Etiqueta	Casos	Ponderado	Porcentaje (Ponderado)
1		1830	162665.0	<div><div></div></div> 93.1%
2		81	7195.0	<div><div></div></div> 4.1%
3		10	820.0	<div><div></div></div> 0.5%
5		1	22.0	<div><div></div></div> 0.0%
12		47	3694.0	<div><div></div></div> 2.1%
13		1	233.0	<div><div></div></div> 0.1%
Sysmiss		76321	5575235.0	
# R42507A: Mercaderías (en especie)				
Información		[Tipo= continua] [Formato=numeric] [Rango= 0-340] [Valores perdidos =*]		
Estadística [NP/ P]		[Válido=23631 / 1795427] [Inválido=54660 / 3954437] [Media=0.472 / 0.544] [Desviación =5.373 / 5.577]		
Definición		Esta pregunta pretende determinar si la persona ocupada, además del ingreso, sueldo o salario, recibió alguna otra remuneración monetaria o en especie durante los últimos 12 meses en concepto de: 07. Mercaderías (en especie).....		
Universo		Personas de 5 años y más que integran el hogar		
Fuente		El jefe/a del hogar o un miembro masculino mayor de 15 años y/o femenino mayor de 14 años.		
Pregunta textual		42507A. ADEMÁS DEL INGRESO ANTERIOR POR SUELDO O SALARIO ¿RECIBIÓ (...) ALGUNA OTRA REMUNERACIÓN MONETARIA O EN ESPECIE DURANTE LOS ÚLTIMOS 12 MESES? (Indíque monto y periodicidad) 07. Mercaderías (en especie).....Monto recibe mercaderías dólares		
# R42507B: Mercadería veces al año				
Información		[Tipo= continua] [Formato=numeric] [Rango= 1-52] [Valores perdidos =*]		
Estadística [NP/ P]		[Válido=375 / 32396] [Inválido=77916 / 5717468] [Media=8.347 / 8.301] [Desviación =7.798 / 7.085]		
Definición		Si la persona recibió alguna otra remuneración monetaria o en especie, se le pregunta cuantas veces recibe pago por: 07. Mercaderías (en especie).....		
Universo		Personas de 5 años y más que integran el hogar		
Fuente		El jefe/a del hogar o un miembro masculino mayor de 15 años y/o femenino mayor de 14 años.		
Pregunta textual		42507B. ADEMÁS DEL INGRESO ANTERIOR POR SUELDO O SALARIO ¿RECIBIÓ (...) ALGUNA OTRA REMUNERACIÓN MONETARIA O EN ESPECIE DURANTE LOS ÚLTIMOS 12 MESES? (Indíque monto y periodicidad) 07. Mercaderías (en especie).....Veces recibe mercaderías		
# R42508A: Vivienda				
Información		[Tipo= continua] [Formato=numeric] [Rango= 0-500] [Valores perdidos =*]		

# R42508A: Vivienda				
Estadística [NP/ P]		[Válido=23631 / 1795427] [Inválido=54660 / 3954437] [Media=1.156 / 0.955] [Desviación =8.205 / 7.225]		
Definición		Esta pregunta pretende determinar si la persona ocupada, además del ingreso, sueldo o salario, recibió alguna otra remuneración monetaria o en especie durante los últimos 12 meses en concepto de: 08. Vivienda.....		
Universo		Personas de 5 años y más que integran el hogar		
Fuente		El jefe/a del hogar o un miembro masculino mayor de 15 años y/o femenino mayor de 14 años.		
Pregunta textual		42508A. ADEMÁS DEL INGRESO ANTERIOR POR SUELDO O SALARIO ¿RECIBIÓ (...) ALGUNA OTRA REMUNERACIÓN MONETARIA O EN ESPECIE DURANTE LOS ÚLTIMOS 12 MESES? (Indique monto y periodicidad) 08. Vivienda.....Monto recibe vivienda dólares		
# R42508B: Vivienda veces al año				
Información		[Tipo= discreta] [Formato=numeric] [Rango= 1-12] [Valores perdidos =*]		
Estadística [NP/ P]		[Válido=702 / 44312] [Inválido=77589 / 5705552]		
Definición		Si la persona recibió alguna otra remuneración monetaria o en especie, se le pregunta cuantas veces recibe pago por: 08. Vivienda.....		
Universo		Personas de 5 años y más que integran el hogar		
Fuente		El jefe/a del hogar o un miembro masculino mayor de 15 años y/o femenino mayor de 14 años.		
Pregunta textual		42508B. ADEMÁS DEL INGRESO ANTERIOR POR SUELDO O SALARIO ¿RECIBIÓ (...) ALGUNA OTRA REMUNERACIÓN MONETARIA O EN ESPECIE DURANTE LOS ÚLTIMOS 12 MESES? (Indique monto y periodicidad) 08. Vivienda.....Veces recibe vivienda		
Valor	Etiqueta	Casos	Ponderado	Porcentaje (Ponderado)
1		26	1801.0	<div><div></div></div> 4.1%
3		1	80.0	<div><div></div></div> 0.2%
12		675	42431.0	<div><div></div></div> 95.8%
Sysmiss		77589	5705552.0	
# R42509A: Transporte o combustible				
Información		[Tipo= continua] [Formato=numeric] [Rango= 0-360] [Valores perdidos =*]		
Estadística [NP/ P]		[Válido=23631 / 1795427] [Inválido=54660 / 3954437] [Media=0.749 / 1.007] [Desviación =8.187 / 10.31]		
Definición		Esta pregunta pretende determinar si la persona ocupada, además del ingreso, sueldo o salario, recibió alguna otra remuneración monetaria o en especie durante los últimos 12 meses en concepto de: 09. Transporte o combustible.....		
Universo		Personas de 5 años y más que integran el hogar		
Fuente		El jefe/a del hogar o un miembro masculino mayor de 15 años y/o femenino mayor de 14 años.		
Pregunta textual		42509A. ADEMÁS DEL INGRESO ANTERIOR POR SUELDO O SALARIO ¿RECIBIÓ (...) ALGUNA OTRA REMUNERACIÓN MONETARIA O EN ESPECIE DURANTE LOS ÚLTIMOS 12 MESES? (Indique monto y periodicidad) 09. Transporte o combustible.....Monto recibe transporte dólares		
# R42509B: Transporte o combustible veces al año				
Información		[Tipo= continua] [Formato=numeric] [Rango= 1-52] [Valores perdidos =*]		
Estadística [NP/ P]		[Válido=444 / 39200] [Inválido=77847 / 5710664] [Media=11.989 / 11.781] [Desviación =5.208 / 4.504]		
Definición		Si la persona recibió alguna otra remuneración monetaria o en especie, se le pregunta cuantas veces recibe pago por: 09. Transporte o combustible.....		
Universo		Personas de 5 años y más que integran el hogar		
Fuente		El jefe/a del hogar o un miembro masculino mayor de 15 años y/o femenino mayor de 14 años.		
Pregunta textual		42509B. ADEMÁS DEL INGRESO ANTERIOR POR SUELDO O SALARIO ¿RECIBIÓ (...) ALGUNA OTRA REMUNERACIÓN MONETARIA O EN ESPECIE DURANTE LOS ÚLTIMOS 12 MESES?		

# R42509B: Transporte o combustible veces al año				
	(Indíque monto y periodicidad) 09. Transporte o combustible.....Veces recibe transporte			
# R42510A: Seguro privado de salud				
Información	[Tipo= continua] [Formato=numeric] [Rango= 0-60] [Valores perdidos =*]			
Estadística [NP/ P]	[Válido=23631 / 1795427] [Inválido=54660 / 3954437] [Media=0.00339 / 0.00209] [Desviación =0.401 / 0.299]			
Definición	Esta pregunta pretende determinar si la persona ocupada, además del ingreso, sueldo o salario, recibió alguna otra remuneración monetaria o en especie durante los últimos 12 meses en concepto de: 10. Seguro privado de salud.....			
Universo	Personas de 5 años y más que integran el hogar			
Fuente	El jefe/a del hogar o un miembro masculino mayor de 15 años y/o femenino mayor de 14 años.			
Pregunta textual	42510A. ADEMÁS DEL INGRESO ANTERIOR POR SUELDO O SALARIO ¿RECIBIÓ (...) ALGUNA OTRA REMUNERACIÓN MONETARIA O EN ESPECIE DURANTE LOS ÚLTIMOS 12 MESES? (Indíque monto y periodicidad) 10. Seguro privado de salud.....Monto recibe seguro privado dólares			
# R42510B: Seguro privado de salud				
Información	[Tipo= discreta] [Formato=numeric] [Rango= 12-12] [Valores perdidos =*]			
Estadística [NP/ P]	[Válido=3 / 171] [Inválido=78288 / 5749693] [Media=12 / 12] [Desviación =0 / 0]			
Definición	Si la persona recibió alguna otra remuneración monetaria o en especie, se le pregunta cuantas veces recibe pago por: 10. Seguro privado de salud.....			
Universo	Personas de 5 años y más que integran el hogar			
Fuente	El jefe/a del hogar o un miembro masculino mayor de 15 años y/o femenino mayor de 14 años.			
Pregunta textual	2510B. ADEMÁS DEL INGRESO ANTERIOR POR SUELDO O SALARIO ¿RECIBIÓ (...) ALGUNA OTRA REMUNERACIÓN MONETARIA O EN ESPECIE DURANTE LOS ÚLTIMOS 12 MESES? (Indíque monto y periodicidad) 10. Seguro privado de salud.....Veces recibe seguro privado			
Valor	Etiqueta	Casos	Ponderado	Porcentaje (Ponderado)
12		3	171.0	100.0%
Sysmiss		78288	5749693.0	
# R42511A: Propinas				
Información	[Tipo= continua] [Formato=numeric] [Rango= 0-360] [Valores perdidos =*]			
Estadística [NP/ P]	[Válido=23631 / 1795427] [Inválido=54660 / 3954437] [Media=0.159 / 0.222] [Desviación =5.21 / 6.556]			
Definición	Esta pregunta pretende determinar si la persona ocupada, además del ingreso, sueldo o salario, recibió alguna otra remuneración monetaria o en especie durante los últimos 12 meses en concepto de: 11. Propinas			
Universo	Personas de 5 años y más que integran el hogar			
Fuente	El jefe/a del hogar o un miembro masculino mayor de 15 años y/o femenino mayor de 14 años.			
Pregunta textual	42511A. ADEMÁS DEL INGRESO ANTERIOR POR SUELDO O SALARIO ¿RECIBIÓ (...) ALGUNA OTRA REMUNERACIÓN MONETARIA O EN ESPECIE DURANTE LOS ÚLTIMOS 12 MESES? (Indíque monto y periodicidad) 11. PropinasMonto recibe de Propina			
# R42511B: Propinas veces al año				
Información	[Tipo= continua] [Formato=numeric] [Rango= 1-365] [Valores perdidos =*]			
Estadística [NP/ P]	[Válido=58 / 5599] [Inválido=78233 / 5744265] [Media=21.759 / 28.056] [Desviación =47.294 / 55.55]			
Definición	Si la persona recibió alguna otra remuneración monetaria o en especie, se le pregunta cuantas veces recibe pago por: 11. Propinas			
Universo	Personas de 5 años y más que integran el hogar			

# R42511B: Propinas veces al año				
Fuente	El jefe/a del hogar o un miembro masculino mayor de 15 años y/o femenino mayor de 14 años.			
Pregunta textual	42511B. ADEMÁS DEL INGRESO ANTERIOR POR SUELDO O SALARIO ¿RECIBIÓ (...) ALGUNA OTRA REMUNERACIÓN MONETARIA O EN ESPECIE DURANTE LOS ÚLTIMOS 12 MESES? (Indíque monto y periodicidad) 11. PropinasVeces recibe de Propinas			
# R42512A: Otros				
Información	[Tipo= continua] [Formato=numeric] [Rango= 0-600] [Valores perdidos =*]			
Estadística [NP/ P]	[Válido=23631 / 1795427] [Inválido=54660 / 3954437] [Media=0.225 / 0.2] [Desviación =7.806 / 7.13]			
Definición	Esta pregunta pretende determinar si la persona ocupada, además del ingreso, sueldo o salario, recibió alguna otra remuneración monetaria o en especie durante los últimos 12 meses en concepto de: 12. Otros_____			
Universo	Personas de 5 años y más que integran el hogar			
Fuente	El jefe/a del hogar o un miembro masculino mayor de 15 años y/o femenino mayor de 14 años.			
Pregunta textual	42512A. ADEMÁS DEL INGRESO ANTERIOR POR SUELDO O SALARIO ¿RECIBIÓ (...) ALGUNA OTRA REMUNERACIÓN MONETARIA O EN ESPECIE DURANTE LOS ÚLTIMOS 12 MESES? (Indíque monto y periodicidad) 12. Otros_____Monto recibido en otras formas de pago dolares			
# R42512B: Otros veces				
Información	[Tipo= discreta] [Formato=numeric] [Rango= 1-12] [Valores perdidos =*]			
Estadística [NP/ P]	[Válido=40 / 3384] [Inválido=78251 / 5746480]			
Definición	Si la persona recibió alguna otra remuneración monetaria o en especie, se le pregunta cuantas veces recibe pago por: 12. Otros_____			
Universo	Personas de 5 años y más que integran el hogar			
Fuente	El jefe/a del hogar o un miembro masculino mayor de 15 años y/o femenino mayor de 14 años.			
Pregunta textual	42512B. ADEMÁS DEL INGRESO ANTERIOR POR SUELDO O SALARIO ¿RECIBIÓ (...) ALGUNA OTRA REMUNERACIÓN MONETARIA O EN ESPECIE DURANTE LOS ÚLTIMOS 12 MESES? (Indíque monto y periodicidad) 12. Otros_____Veces recibe otras formas de pago			
Valor	Etiqueta	Casos	Ponderado	Porcentaje (Ponderado)
1		17	1319.0	<div><div></div></div> 39.0%
2		2	112.0	<div><div></div></div> 3.3%
4		1	47.0	<div><div></div></div> 1.4%
12		20	1906.0	<div><div></div></div> 56.3%
Sysmiss		78251	5746480.0	
# R42512OT: Otros				
Información	[Tipo= discreta] [Formato=numeric] [Rango= 1-20] [Valores perdidos =*]			
Estadística [NP/ P]	[Válido=40 / 3384] [Inválido=78251 / 5746480]			
Definición	Esta pregunta pretende determinar si la persona ocupada, además del ingreso, sueldo o salario, recibió alguna otra remuneración monetaria o en especie durante los últimos 12 meses en concepto de: 12. Otros_____			
Universo	Personas de 5 años y más que integran el hogar			
Fuente	El jefe/a del hogar o un miembro masculino mayor de 15 años y/o femenino mayor de 14 años.			
Pregunta textual	42512OT. ADEMÁS DEL INGRESO ANTERIOR POR SUELDO O SALARIO ¿RECIBIÓ (...) ALGUNA OTRA REMUNERACIÓN MONETARIA O EN ESPECIE DURANTE LOS ÚLTIMOS 12 MESES? (Indíque monto y periodicidad) 12. Otros_____Monto recibido en otras formas de pago dolares			

# R42512OT: Otros				
Valor	Etiqueta	Casos	Ponderado	Porcentaje (Ponderado)
1		16	920.0	<div><div></div></div> 27.2%
2		3	304.0	<div><div></div></div> 9.0%
4		1	56.0	<div><div></div></div> 1.7%
7		2	545.0	<div><div></div></div> 16.1%
8		1	47.0	<div><div></div></div> 1.4%
10		5	585.0	<div><div></div></div> 17.3%
11		5	524.0	<div><div></div></div> 15.5%
14		2	235.0	<div><div></div></div> 6.9%
15		1	31.0	<div><div></div></div> 0.9%
16		2	63.0	<div><div></div></div> 1.9%
19		1	51.0	<div><div></div></div> 1.5%
20		1	23.0	<div><div></div></div> 0.7%
Sysmiss		78251	5746480.0	
# R426: LA ACTIVIDAD QUE REALIZA (..) LA EFECTUA:				
Información	[Tipo= discreta] [Formato=numeric] [Rango= 1-9] [Valores perdidos =*]			
Estadística [NP/ P]	[Válido=12082 / 874895] [Inválido=66209 / 4874969]			
Definición	<p>INGRESO EN LA OCUPACION PRINCIPAL POR TRABAJOS INDEPENDIENTES.</p> <p>Permite determinar el lugar donde la persona desarrollar su actividad, de acuerdo alas siguientes opciones:</p> <p>1. ¿En el hogar entrevistado?</p> <p>2. ¿En otro lugar fijo?</p> <p>3. ¿Se desplaza?</p> <p>En la opción 1 "En el Hogar Entrevistado" comprende "dentro de la vivienda" o "Taller, local ubicado o construido en la acera de la vivienda"; en la opción 2 "En Otro Lugar Fijo" se incluye "finca o terreno, taller o local independiente", o comerciantes informales que llegan a un lugar fijo. Ej. Los vendedores de periódicos que venden en un lugar determinado. En la opción 3 "Se Desplaza" comprende "a domicilio" y a los "trabajadores ambulantes en general".</p>			
Universo	Personas de 5 años y más que integran el hogar			
Fuente	El jefe/a del hogar o un miembro masculino mayor de 15 años y/o femenino mayor de 14 años.			
Pregunta textual	<p>426. LA ACTIVIDAD QUE REALIZA (...) LA EFECTÚA:</p> <p>1. ¿En el hogar entrevistado?</p> <p>2. ¿En otro lugar fijo?</p> <p>3. ¿Se desplaza?</p>			
Valor	Etiqueta	Casos	Ponderado	Porcentaje (Ponderado)
1	¿En el hogar entrevistado?	2926	226310.0	<div><div></div></div> 25.9%
2	¿En otro lugar fijo?	6131	402658.0	<div><div></div></div> 46.0%
3	¿Se desplaza?	3024	245874.0	<div><div></div></div> 28.1%
9		1	53.0	<div><div></div></div> 0.0%
Sysmiss		66209	4874969.0	
# R427: ¿CON QUE PERIODICIDAD RECIBE (...) INGRESO POR				
Información	[Tipo= discreta] [Formato=numeric] [Rango= 1-9] [Valores perdidos =*]			
Estadística [NP/ P]	[Válido=8489 / 668953] [Inválido=69802 / 5080911]			
Definición	<p>Lo que se pretende es captar es la forma o frecuencia con que recibe el ingreso por la venta de productos y/o servicios de su empresa o negocio de acuerdo a las siguientes opciones:</p> <p>01. Diaria</p> <p>02. Semanal</p>			

# R427: ¿CON QUE PERIODICIDAD RECIBE (...) INGRESO POR				
	03. Quincenal 04. Mensual 05. Bimensual 06. Trimestral 07. Semestral 08. Anual 09. Por obra o destajo (promedio mensual)			
Universo	Personas de 5 años y más que integran el hogar			
Fuente	El jefe/a del hogar o un miembro masculino mayor de 15 años y/o femenino mayor de 14 años.			
Pregunta textual	427. ¿CON QUÉ PERIODICIDAD RECIBE (...) INGRESO POR LA VENTA DE PRODUCTOS Y/O SERVICIOS DE SUEMPRESA, ESTABLECIMIENTO O NEGOCIO? 01. Diaria 02. Semanal 03. Quincenal 04. Mensual 05. Bimensual 06. Trimestral 07. Semestral 08. Anual 09. Por obra o destajo (promedio mensual)			
Valor	Etiqueta	Casos	Ponderado	Porcentaje (Ponderado)
1	Diaria	1	98.0	0.0%
2	Semanal	7	902.0	0.1%
3	Quincenal	2	115.0	0.0%
4	Mensual	12	854.0	0.1%
5	Bimensual	0	0.0	
6	Trimestral	0	0.0	
7	Semestral	1	23.0	0.0%
8	Anual	1	34.0	0.0%
9	Por obra o destajo	8465	666927.0	99.7%
Sysmiss		69802	5080911.0	
# R428: ¿CUAL ES EL INGRESO BRUTO [PERIODO] DE LA EMPRESA O NEGOCIO DE (...)?				
Información	[Tipo= continua] [Formato=numeric] [Rango= 4-80000] [Valores perdidos =*]			
Estadística [NP/ P]	[Válido=8489 / 668953] [Inválido=69802 / 5080911] [Media=619.88 / 672.64] [Desviación =1919.783 / 1783.217]			
Definición	La información a captar se refiere al Ingreso Bruto, sin descontar ningún tipo de gasto, de acuerdo al período señalado en la pregunta anterior. En esta pregunta sólo se debe captar el ingreso en efectivo, es decir el valor de las ventas por servicio o productos. No se debe incluir el valor estimado del autoconsumo o autosuministro; ya que éste, sí existe, se anotará en pregunta 431".			
Universo	Personas de 5 años y más que integran el hogar			
Fuente	El jefe/a del hogar o un miembro masculino mayor de 15 años y/o femenino mayor de 14 años.			
Pregunta textual	428. ¿CUÁL ES EL INGRESO BRUTO [PERIODO] DE LA EMPRESA O NEGOCIO DE (...)?			
# R429: ¿A CUANTO ASCENDIÓ EL COSTO TOTAL [PERIODO] DE LA EMPRESA O NEGOCIO				
Información	[Tipo= continua] [Formato=numeric] [Rango= 0-78610] [Valores perdidos =*]			
Estadística [NP/ P]	[Válido=8483 / 668640] [Inválido=69808 / 5081224] [Media=390.81 / 420.363] [Desviación =1638.712 / 1448.333]			
Definición	Anote la información en dólares. Tenga presente que lo que se quiere captar es el valor monetario de los gastos en que incurre en su empresa o negocio, durante el período señalado en la pregunta 427. El gasto declarado debe anotarse en dólares. El gasto a anotar en esta pregunta está referido exclusivamente a lo que la persona invirtió en los bienes o servicios, de los cuales obtuvo el ingreso reportado en pregunta anterior (428).			
Universo	Personas de 5 años y más que integran el hogar			

# R429: ¿A CUANTO ASCENDIÓ EL COSTO TOTAL [PERIODO] DE LA EMPRESA O NEGOCIO				
Fuente		El jefe/a del hogar o un miembro masculino mayor de 15 años y/o femenino mayor de 14 años.		
Pregunta textual		429: ¿A CUANTO ASCENDIO EL GASTO TOTAL (PERIODO) DE SU EMPRESA O NEGOCIO DE (...)?		
# R430: DE LOS BIENES PRODUCIDOS POR EL HOGAR Y/O DE LOS PRODUCTOS ADQUIRIDOS CON FINES COMERCIALES EN SU TRABAJO PRINCIPAL (...) ¿UTILIZA PRODUCTOS PARA SU CONSUMO?				
Información		[Tipo= discreta] [Formato=numeric] [Rango= 1-2] [Valores perdidos =*]		
Estadística [NP/ P]		[Válido=8489 / 668953] [Inválido=69802 / 5080911]		
Definición		Esta pregunta investiga si el hogar consume o no, bienes producidos por el hogar y/o de los productos adquiridos con fines comerciales en su trabajo principal.		
Universo		Personas de 5 años y más que integran el hogar		
Fuente		El jefe/a del hogar o un miembro masculino mayor de 15 años y/o femenino mayor de 14 años.		
Pregunta textual		430. DE LOS BIENES PRODUCIDOS POR EL HOGAR Y/O DE LOS PRODUCTOS ADQUIRIDOS CON FINES COMERCIALES EN SU TRABAJO PRINCIPAL (...) ¿UTILIZA PRODUCTOS PARA SU CONSUMO? 1. Sí 2. No		
Valor	Etiqueta	Casos	Ponderado	Porcentaje (Ponderado)
1	Si	3267	243948.0	<div><div></div></div> 36.5%
2	No	5222	425005.0	<div><div></div></div> 63.5%
Sysmiss		69802	5080911.0	
# R431: ¿EN CUANTO ESTIMA UD. EL VALOR DE LOS PRODUCTOS UTILIZADOS POR (...)				
Información		[Tipo= continua] [Formato=numeric] [Rango= 1-616] [Valores perdidos =*]		
Estadística [NP/ P]		[Válido=3267 / 243948] [Inválido=75024 / 5505916] [Media=48.676 / 49.62] [Desviación =66.539 / 65.732]		
Definición		En esta pregunta se estimará el valor en dólares (autoconsumo o autosuministro), generalmente cuando se trate de actividades manufacturadas o de servicios. Para las actividades agropecuarias que dejan parte de la producción para su consumo, anotar en esta sección el valor estimado mensualizado de los productos que destina para autoconsumo, recuerde que este dato es importante, ya que forma parte de los ingresos del hogar.		
Universo		Personas de 5 años y más que integran el hogar		
Fuente		El jefe/a del hogar o un miembro masculino mayor de 15 años y/o femenino mayor de 14 años.		
Pregunta textual		431. ¿EN CUÁNTO ESTIMA UD. EL VALOR DE LOS PRODUCTOS UTILIZADOS POR (...) PARA SU CONSUMO EN EL MES ANTERIOR?		
# R432: ADEMAS DE SU OCUPACION PRINCIPAL ¿TIENE (...) OTRO TRABAJO?				
Información		[Tipo= discreta] [Formato=numeric] [Rango= 1-2] [Valores perdidos =*]		
Estadística [NP/ P]		[Válido=35713 / 2670322] [Inválido=42578 / 3079542]		
Definición		EMPLEO SECUNDARIO: Esta pregunta investiga si la persona ocupada tiene un segundo empleo.		
Universo		Personas de 5 años y más que integran el hogar		
Fuente		El jefe/a del hogar o un miembro masculino mayor de 15 años y/o femenino mayor de 14 años.		
Pregunta textual		432. ADEMÁS DE SU OCUPACIÓN PRINCIPAL ¿TIENE (...) OTRO TRABAJO? 1. Sí 2. No		
Valor	Etiqueta	Casos	Ponderado	Porcentaje (Ponderado)
1	Si	2185	150160.0	<div><div></div></div> 5.6%
2	No	33528	2520162.0	<div><div></div></div> 94.4%
Sysmiss		42578	3079542.0	

# R433: ¿CUANTAS HORAS TRABAJO (...) LA SEMANA ANTERIOR EN SU OCUPACION SECUNDARIA?				
Información		[Tipo= continua] [Formato=numeric] [Rango= 0-40] [Valores perdidos =*]		
Estadística [NP/ P]		[Válido=2185 / 150160] [Inválido=76106 / 5599704] [Media=13.861 / 13.723] [Desviación =9.105 / 9.006]		
Definición		Determina cuantas horas trabajo la semana anterior en su ocupación secundaria		
Universo		Personas de 5 años y más que integran el hogar		
Fuente		El jefe/a del hogar o un miembro masculino mayor de 15 años y/o femenino mayor de 14 años.		
Pregunta textual		433. ¿CUÁNTAS HORAS TRABAJO (...) LA SEMANA ANTERIOR EN SU OCUPACIÓN SECUNDARIA?		
# R433M: ¿CUANTAS MINUTOS TRABAJO (...) LA SEMANA ANTERIOR EN SU OCUPACION SECUNDARIA?				
Información		[Tipo= discreta] [Formato=numeric] [Valores perdidos =*]		
Estadística [NP/ P]		[Válido=0 / 0] [Inválido=78291 / 5749864]		
Definición		Determina cuantos minutos trabajo la semana anterior en su ocupación secundaria		
Universo		Personas de 5 años y más que integran el hogar		
Fuente		El jefe/a del hogar o un miembro masculino mayor de 15 años y/o femenino mayor de 14 años.		
Pregunta textual		433M. ¿CUÁNTAS MINUTOS TRABAJO (...) LA SEMANA ANTERIOR EN SU OCUPACIÓN SECUNDARIA?		
Valor	Etiqueta	Casos	Ponderado	Porcentaje (Ponderado)
Sysmiss		78291	5749864.0	
# R434: ¿CUAL FUE EL INGRESO NETO O SALARIO QUE RECIBIO (...) EL MES ANTERIOR EN SU OCUPACION SECUNDARIA?				
Información		[Tipo= continua] [Formato=numeric] [Rango= 0-3600] [Valores perdidos =*]		
Estadística [NP/ P]		[Válido=2185 / 150160] [Inválido=76106 / 5599704] [Media=93.531 / 106.578] [Desviación =164.789 / 177.466]		
Definición		Se registra el ingreso neto o salario que recibió el mes anterior en su ocupación secundaria.		
Universo		Personas de 5 años y más que integran el hogar		
Fuente		El jefe/a del hogar o un miembro masculino mayor de 15 años y/o femenino mayor de 14 años.		
Pregunta textual		434. ¿CUÁL FUE EL INGRESO NETO O SALARIO QUE RECIBIÓ (...) EL MES ANTERIOR EN SU OCUPACIÓN SECUNDARIA		
# R43501A: Monto				
Información		[Tipo= discreta] [Formato=numeric] [Rango= 0-0] [Valores perdidos =*]		
Estadística [NP/ P]		[Válido=2185 / 150160] [Inválido=76106 / 5599704]		
Definición		Esta pregunta pretende determinar si la persona ocupada, además del ingreso, sueldo o salario, recibió alguna otra remuneración monetaria o en especie durante los últimos 12 meses en concepto por: 01. Pago por horas extras.....		
Universo		Personas de 5 años y más que integran el hogar		
Fuente		El jefe/a del hogar o un miembro masculino mayor de 15 años y/o femenino mayor de 14 años.		
Pregunta textual		43501A. ADEMÁS DEL INGRESO ANTERIOR POR SUELDO O SALARIO ¿RECIBIÓ (...) ALGUNA OTRA REMUNERACION MONETARIA O EN ESPECIE DURANTE LOS ÚLTIMOS 12 MESES? (Indique monto y periodicidad) 01.Pago por horas extras.....Monto pago hrs. extra dólares		
Valor	Etiqueta	Casos	Ponderado	Porcentaje (Ponderado)
0		2185	150160.0	100.0%
Sysmiss		76106	5599704.0	
# R43501B: Veces al año				
Información		[Tipo= discreta] [Formato=numeric] [Valores perdidos =*]		
Estadística [NP/ P]		[Válido=0 / 0] [Inválido=78291 / 5749864]		




# R43501B: Veces al año				
Definición		Si la persona recibió alguna otra remuneración monetaria o en especie, se le pregunta cuantas veces recibe pago por: 01.Pago por horas extras.....		
Universo		Personas de 5 años y más que integran el hogar		
Fuente		El jefe/a del hogar o un miembro masculino mayor de 15 años y/o femenino mayor de 14 años.		
Pregunta textual		43501B. ADEMÁS DEL INGRESO ANTERIOR POR SUELDO O SALARIO ¿RECIBIÓ (...) ALGUNA OTRA REMUNERACIÓN MONETARIA O EN ESPECIE DURANTE LOS ÚLTIMOS 12 MESES? (Indique monto y periodicidad) 01.Pago por horas extras.....Veces recibe pago hrs. extra		
Valor	Etiqueta	Casos	Ponderado	Porcentaje (Ponderado)
Sysmiss		78291	5749864.0	
# R43502A: Monto				
Información		[Tipo= continua] [Formato=numeric] [Rango= 0-800] [Valores perdidos =*]		
Estadística [NP/ P]		[Válido=2185 / 150160] [Inválido=76106 / 5599704] [Media=0.412 / 1.17] [Desviación =17.247 / 28.839]		
Definición		Esta pregunta pretende determinar si la persona ocupada, además del ingreso, sueldo o salario, recibió alguna otra remuneración monetaria o en especie durante los últimos 12 meses en concepto por: 02. Salario vacacional.....		
Universo		Personas de 5 años y más que integran el hogar		
Fuente		El jefe/a del hogar o un miembro masculino mayor de 15 años y/o femenino mayor de 14 años.		
Pregunta textual		43502A. ADEMÁS DEL INGRESO ANTERIOR POR SUELDO O SALARIO ¿RECIBIÓ (...) ALGUNA OTRA REMUNERACIÓN MONETARIA O EN ESPECIE DURANTE LOS ÚLTIMOS 12 MESES? (Indique monto y periodicidad) 02. Salario vacacional.....Monto salario vacacional dólares		
# R43502B: Veces al año				
Información		[Tipo= discreta] [Formato=numeric] [Rango= 1-1] [Valores perdidos =*]		
Estadística [NP/ P]		[Válido=2 / 413] [Inválido=78289 / 5749451]		
Definición		Si la persona recibió alguna otra remuneración monetaria o en especie, se le pregunta cuantas veces recibe pago por: 02. Salario vacacional.....		
Universo		Personas de 5 años y más que integran el hogar		
Fuente		El jefe/a del hogar o un miembro masculino mayor de 15 años y/o femenino mayor de 14 años.		
Pregunta textual		43502B. ADEMÁS DEL INGRESO ANTERIOR POR SUELDO O SALARIO ¿RECIBIÓ (...) ALGUNA OTRA REMUNERACIÓN MONETARIA O EN ESPECIE DURANTE LOS ÚLTIMOS 12 MESES? (Indique monto y periodicidad) 02. Salario vacacional.....Veces recibe salario vacacional		
Valor	Etiqueta	Casos	Ponderado	Porcentaje (Ponderado)
1		2	413.0	100.0%
Sysmiss		78289	5749451.0	
# R43503A: Monto				
Información		[Tipo= continua] [Formato=numeric] [Rango= 0-1000] [Valores perdidos =*]		
Estadística [NP/ P]		[Válido=2185 / 150160] [Inválido=76106 / 5599704] [Media=1.852 / 2.47] [Desviación =31.286 / 37.487]		
Definición		Esta pregunta pretende determinar si la persona ocupada, además del ingreso, sueldo o salario, recibió alguna otra remuneración monetaria o en especie durante los últimos 12 meses en concepto por: 03. Aguinaldo.....		
Universo		Personas de 5 años y más que integran el hogar		
Fuente		El jefe/a del hogar o un miembro masculino mayor de 15 años y/o femenino mayor de 14 años.		
Pregunta textual		43503A. ADEMÁS DEL INGRESO ANTERIOR POR SUELDO O SALARIO ¿RECIBIÓ (...) ALGUNA OTRA REMUNERACIÓN MONETARIA O EN ESPECIE DURANTE LOS ÚLTIMOS 12 MESES? (Indique monto y periodicidad)		

R43503A: Monto

	03. Aguinaldo.....Monto aguinaldo dólares
--	---

# R43503B: Veces al año				
Información		[Tipo= discreta] [Formato=numeric] [Rango= 1-1] [Valores perdidos =*]		
Estadística [NP/ P]		[Válido=17 / 1331] [Inválido=78274 / 5748533]		
Definición		Si la persona recibió alguna otra remuneración monetaria o en especie, se le pregunta cuantas veces recibe pago por: 03. Aguinaldo.....		
Universo		Personas de 5 años y más que integran el hogar		
Fuente		El jefe/a del hogar o un miembro masculino mayor de 15 años y/o femenino mayor de 14 años.		
Pregunta textual		43503B. ADEMÁS DEL INGRESO ANTERIOR POR SUELDO O SALARIO ¿RECIBIÓ (...) ALGUNA OTRA REMUNERACIÓN MONETARIA O EN ESPECIE DURANTE LOS ÚLTIMOS 12 MESES? (Indique monto y periodicidad) 03. Aguinaldo.....Veces recibe aguinaldo		
Valor	Etiqueta	Casos	Ponderado	Porcentaje (Ponderado)
1		17	1331.0	100.0%
Sysmiss		78274	5748533.0	
# R43504A: Monto				
Información		[Tipo= continua] [Formato=numeric] [Rango= 0-50] [Valores perdidos =*]		
Estadística [NP/ P]		[Válido=2185 / 150160] [Inválido=76106 / 5599704] [Media=0.0407 / 0.0781] [Desviación =1.288 / 1.948]		
Definición		Esta pregunta pretende determinar si la persona ocupada, además del ingreso, sueldo o salario, recibió alguna otra remuneración monetaria o en especie durante los últimos 12 meses en concepto por: 04. Bonificaciones, comisiones, viáticos.....		
Universo		Personas de 5 años y más que integran el hogar		
Fuente		El jefe/a del hogar o un miembro masculino mayor de 15 años y/o femenino mayor de 14 años.		
Pregunta textual		43504A. ADEMÁS DEL INGRESO ANTERIOR POR SUELDO O SALARIO ¿RECIBIÓ (...) ALGUNA OTRA REMUNERACIÓN MONETARIA O EN ESPECIE DURANTE LOS ÚLTIMOS 12 MESES? (Indique monto y periodicidad) 04. Bonificaciones, comisiones, viáticos.....Monto bonificaciones dólares		
# R43504B: Veces al año				
Información		[Tipo= discreta] [Formato=numeric] [Rango= 12-12] [Valores perdidos =*]		
Estadística [NP/ P]		[Válido=3 / 261] [Inválido=78288 / 5749603] [Media=12 / 12] [Desviación =0 / 0]		
Definición		Si la persona recibió alguna otra remuneración monetaria o en especie, se le pregunta cuantas veces recibe pago por: 04. Bonificaciones, comisiones, viáticos.....		
Universo		Personas de 5 años y más que integran el hogar		
Fuente		El jefe/a del hogar o un miembro masculino mayor de 15 años y/o femenino mayor de 14 años.		
Pregunta textual		43504B. ADEMÁS DEL INGRESO ANTERIOR POR SUELDO O SALARIO ¿RECIBIÓ (...) ALGUNA OTRA REMUNERACIÓN MONETARIA O EN ESPECIE DURANTE LOS ÚLTIMOS 12 MESES? (Indique monto y periodicidad) 04. Bonificaciones, comisiones, viáticos.....Veces recibe bonificaciones		
Valor	Etiqueta	Casos	Ponderado	Porcentaje (Ponderado)
12		3	261.0	100.0%
Sysmiss		78288	5749603.0	
# R43505A: Monto				
Información		[Tipo= continua] [Formato=numeric] [Rango= 0-120] [Valores perdidos =*]		
Estadística [NP/ P]		[Válido=2185 / 150160] [Inválido=76106 / 5599704] [Media=1.003 / 0.962] [Desviación =6.97 / 6.561]		
Definición		Esta pregunta pretende determinar si la persona ocupada, además del ingreso, sueldo o salario, recibió alguna otra remuneración monetaria o en especie durante los últimos 12 meses en concepto por: 05. Alimentos o refrigerios.....		
Universo		Personas de 5 años y más que integran el hogar		

# R43505A: Monto				
Fuente	El jefe/a del hogar o un miembro masculino mayor de 15 años y/o femenino mayor de 14 años.			
Pregunta textual	43505A. ADEMÁS DEL INGRESO ANTERIOR POR SUELDO O SALARIO ¿RECIBIÓ (...) ALGUNA OTRA REMUNERACIÓN MONETARIA O EN ESPECIE DURANTE LOS ÚLTIMOS 12 MESES? (Indíque monto y periodicidad) 05. Alimentos o refrigerios.....Monto recibe alimentos dólares			
# R43505B: Veces al año				
Información	[Tipo= continua] [Formato=numeric] [Rango= 3-52] [Valores perdidos =*]			
Estadística [NP/ P]	[Válido=79 / 5901] [Inválido=78212 / 5743963] [Media=12.165 / 11.782] [Desviación =4.786 / 3.511]			
Definición	Si la persona recibió alguna otra remuneración monetaria o en especie, se le pregunta cuantas veces recibe pago por: 05. Alimentos o refrigerios.....			
Universo	Personas de 5 años y más que integran el hogar			
Fuente	El jefe/a del hogar o un miembro masculino mayor de 15 años y/o femenino mayor de 14 años.			
Pregunta textual	43505B. ADEMÁS DEL INGRESO ANTERIOR POR SUELDO O SALARIO ¿RECIBIÓ (...) ALGUNA OTRA REMUNERACIÓN MONETARIA O EN ESPECIE DURANTE LOS ÚLTIMOS 12 MESES? (Indíque monto y periodicidad) 05. Alimentos o refrigerios.....Veces recibe alimentos			
# R43506A: Monto				
Información	[Tipo= continua] [Formato=numeric] [Rango= 0-150] [Valores perdidos =*]			
Estadística [NP/ P]	[Válido=2185 / 150160] [Inválido=76106 / 5599704] [Media=0.0723 / 0.103] [Desviación =3.213 / 3.891]			
Definición	Esta pregunta pretende determinar si la persona ocupada, además del ingreso, sueldo o salario, recibió alguna otra remuneración monetaria o en especie durante los últimos 12 meses en concepto por: 06. Ropa, uniformes o calzado.....			
Universo	Personas de 5 años y más que integran el hogar			
Fuente	El jefe/a del hogar o un miembro masculino mayor de 15 años y/o femenino mayor de 14 años.			
Pregunta textual	43506A. ADEMÁS DEL INGRESO ANTERIOR POR SUELDO O SALARIO ¿RECIBIÓ (...) ALGUNA OTRA REMUNERACIÓN MONETARIA O EN ESPECIE DURANTE LOS ÚLTIMOS 12 MESES? (Indíque monto y periodicidad) 06. Ropa, uniformes o calzado.....Monto recibe ropa dólares			
# R43506B: Veces al año				
Información	[Tipo= discreta] [Formato=numeric] [Rango= 1-1] [Valores perdidos =*]			
Estadística [NP/ P]	[Válido=2 / 135] [Inválido=78289 / 5749729]			
Definición	Si la persona recibió alguna otra remuneración monetaria o en especie, se le pregunta cuantas veces recibe pago por: 06. Ropa, uniformes o calzado.....			
Universo	Personas de 5 años y más que integran el hogar			
Fuente	El jefe/a del hogar o un miembro masculino mayor de 15 años y/o femenino mayor de 14 años.			
Pregunta textual	43506B. ADEMÁS DEL INGRESO ANTERIOR POR SUELDO O SALARIO ¿RECIBIÓ (...) ALGUNA OTRA REMUNERACIÓN MONETARIA O EN ESPECIE DURANTE LOS ÚLTIMOS 12 MESES? (Indíque monto y periodicidad) 06. Ropa, uniformes o calzado.....Veces recibe ropa			
Valor	Etiqueta	Casos	Ponderado	Porcentaje (Ponderado)
1		2	135.0	100.0%
Sysmiss		78289	5749729.0	
# R43507A: Monto				
Información	[Tipo= continua] [Formato=numeric] [Rango= 0-150] [Valores perdidos =*]			
Estadística [NP/ P]	[Válido=2185 / 150160] [Inválido=76106 / 5599704] [Media=0.235 / 0.155] [Desviación =4.838 / 4.011]			
Definición	Esta pregunta pretende determinar si la persona ocupada, además del ingreso, sueldo o salario, recibió alguna otra remuneración monetaria o en especie durante los últimos 12 meses en concepto por:			

# R43507A: Monto				
	07. Mercaderías (en especie).....			
Universo	Personas de 5 años y más que integran el hogar			
Fuente	El jefe/a del hogar o un miembro masculino mayor de 15 años y/o femenino mayor de 14 años.			
Pregunta textual	43507A. ADEMÁS DEL INGRESO ANTERIOR POR SUELDO O SALARIO ¿RECIBIÓ (...) ALGUNA OTRA REMUNERACIÓN MONETARIA O EN ESPECIE DURANTE LOS ÚLTIMOS 12 MESES? (Indique monto y periodicidad) 07. Mercaderías (en especie).....Monto recibe mercaderías dólares			
# R43507B: Veces al año				
Información	[Tipo= discreta] [Formato=numeric] [Rango= 1-12] [Valores perdidos =*]			
Estadística [NP/ P]	[Válido=8 / 351] [Inválido=78283 / 5749513]			
Definición	Si la persona recibió alguna otra remuneración monetaria o en especie, se le pregunta cuantas veces recibe pago por: 07. Mercaderías (en especie).....			
Universo	Personas de 5 años y más que integran el hogar			
Fuente	El jefe/a del hogar o un miembro masculino mayor de 15 años y/o femenino mayor de 14 años.			
Pregunta textual	43507B. DEMÁS DEL INGRESO ANTERIOR POR SUELDO O SALARIO ¿RECIBIÓ (...) ALGUNA OTRA REMUNERACIÓN MONETARIA O EN ESPECIE DURANTE LOS ÚLTIMOS 12 MESES? (Indique monto y periodicidad) 07. Mercaderías (en especie).....Veces recibe mercaderías			
Valor	Etiqueta	Casos	Ponderado	Porcentaje (Ponderado)
1		2	96.0	 27.4%
4		1	59.0	 16.8%
12		5	196.0	 55.8%
Sysmiss		78283	5749513.0	
# R43508A: Monto				
Información	[Tipo= continua] [Formato=numeric] [Rango= 0-100] [Valores perdidos =*]			
Estadística [NP/ P]	[Válido=2185 / 150160] [Inválido=76106 / 5599704] [Media=0.176 / 0.0958] [Desviación =3.309 / 2.278]			
Definición	Esta pregunta pretende determinar si la persona ocupada, además del ingreso, sueldo o salario, recibió alguna otra remuneración monetaria o en especie durante los últimos 12 meses en concepto por: 08. Vivienda.....			
Universo	Personas de 5 años y más que integran el hogar			
Fuente	El jefe/a del hogar o un miembro masculino mayor de 15 años y/o femenino mayor de 14 años.			
Pregunta textual	43508A. ADEMÁS DEL INGRESO ANTERIOR POR SUELDO O SALARIO ¿RECIBIÓ (...) ALGUNA OTRA REMUNERACIÓN MONETARIA O EN ESPECIE DURANTE LOS ÚLTIMOS 12 MESES? (Indique monto y periodicidad) 08. Vivienda.....Monto recibe vivienda dólares			
# R43508B: Veces al año				
Información	[Tipo= discreta] [Formato=numeric] [Rango= 12-12] [Valores perdidos =*]			
Estadística [NP/ P]	[Válido=8 / 356] [Inválido=78283 / 5749508] [Media=12 / 12] [Desviación =0 / 0]			
Definición	Si la persona recibió alguna otra remuneración monetaria o en especie, se le pregunta cuantas veces recibe pago por: 08. Vivienda.....			
Universo	Personas de 5 años y más que integran el hogar			
Fuente	El jefe/a del hogar o un miembro masculino mayor de 15 años y/o femenino mayor de 14 años.			
Pregunta textual	43508B.ADEMÁS DEL INGRESO ANTERIOR POR SUELDO O SALARIO ¿RECIBIÓ (...) ALGUNA OTRA REMUNERACIÓN MONETARIA O EN ESPECIE DURANTE LOS ÚLTIMOS 12 MESES? (Indique monto y periodicidad) 08. Vivienda.....Veces recibe vivienda			

# R43508B: Veces al año				
Valor	Etiqueta	Casos	Ponderado	Porcentaje (Ponderado)
12		8	356.0	100.0%
Sysmiss		78283	5749508.0	
# R43509A: Monto				
Información	[Tipo= continua] [Formato=numeric] [Rango= 0-200] [Valores perdidos =*]			
Estadística [NP/ P]	[Válido=2185 / 150160] [Inválido=76106 / 5599704] [Media=0.133 / 0.683] [Desviación =4.58 / 7.699]			
Definición	Esta pregunta pretende determinar si la persona ocupada, además del ingreso, sueldo o salario, recibió alguna otra remuneración monetaria o en especie durante los últimos 12 meses en concepto por: 09. Transporte o combustible.....			
Universo	Personas de 5 años y más que integran el hogar			
Fuente	El jefe/a del hogar o un miembro masculino mayor de 15 años y/o femenino mayor de 14 años.			
Pregunta textual	43509A. ADEMÁS DEL INGRESO ANTERIOR POR SUELDO O SALARIO ¿RECIBIÓ (...) ALGUNA OTRA REMUNERACIÓN MONETARIA O EN ESPECIE DURANTE LOS ÚLTIMOS 12 MESES? (Indíque monto y periodicidad) 09. Transporte o combustible.....Monto recibe transporte dólares			
# R43509B: Veces al año				
Información	[Tipo= discreta] [Formato=numeric] [Rango= 12-12] [Valores perdidos =*]			
Estadística [NP/ P]	[Válido=3 / 1384] [Inválido=78288 / 5748480] [Media=12 / 12] [Desviación =0 / 0]			
Definición	Si la persona recibió alguna otra remuneración monetaria o en especie, se le pregunta cuantas veces recibe pago por: 09. Transporte o combustible.....			
Universo	Personas de 5 años y más que integran el hogar			
Fuente	El jefe/a del hogar o un miembro masculino mayor de 15 años y/o femenino mayor de 14 años.			
Pregunta textual	43509B. ADEMÁS DEL INGRESO ANTERIOR POR SUELDO O SALARIO ¿RECIBIÓ (...) ALGUNA OTRA REMUNERACIÓN MONETARIA O EN ESPECIE DURANTE LOS ÚLTIMOS 12 MESES? (Indíque monto y periodicidad) 09. Transporte o combustible.....Veces recibe transporte			
Valor	Etiqueta	Casos	Ponderado	Porcentaje (Ponderado)
12		3	1384.0	100.0%
Sysmiss		78288	5748480.0	
# R43510A: Monto				
Información	[Tipo= discreta] [Formato=numeric] [Rango= 0-0] [Valores perdidos =*]			
Estadística [NP/ P]	[Válido=2185 / 150160] [Inválido=76106 / 5599704]			
Definición	Esta pregunta pretende determinar si la persona ocupada, además del ingreso, sueldo o salario, recibió alguna otra remuneración monetaria o en especie durante los últimos 12 meses en concepto por: 10. Seguro privado de salud.....			
Universo	Personas de 5 años y más que integran el hogar			
Fuente	El jefe/a del hogar o un miembro masculino mayor de 15 años y/o femenino mayor de 14 años.			
Pregunta textual	43510A. ADEMÁS DEL INGRESO ANTERIOR POR SUELDO O SALARIO ¿RECIBIÓ (...) ALGUNA OTRA REMUNERACIÓN MONETARIA O EN ESPECIE DURANTE LOS ÚLTIMOS 12 MESES? (Indíque monto y periodicidad) 10. Seguro privado de salud.....Monto recibe seguro privado dólares			
Valor	Etiqueta	Casos	Ponderado	Porcentaje (Ponderado)
0		2185	150160.0	100.0%
Sysmiss		76106	5599704.0	

# R43510B: Veces al año				
Información		[Tipo= discreta] [Formato=numeric] [Valores perdidos =*]		
Estadística [NP/ P]		[Válido=0 / 0] [Inválido=78291 / 5749864]		
Definición		Si la persona recibió alguna otra remuneración monetaria o en especie, se le pregunta cuantas veces recibe pago por: 10. Seguro privado de salud.....		
Universo		Personas de 5 años y más que integran el hogar		
Fuente		El jefe/a del hogar o un miembro masculino mayor de 15 años y/o femenino mayor de 14 años.		
Pregunta textual		43510B. ADEMÁS DEL INGRESO ANTERIOR POR SUELDO O SALARIO ¿RECIBIÓ (...) ALGUNA OTRA REMUNERACIÓN MONETARIA O EN ESPECIE DURANTE LOS ÚLTIMOS 12 MESES? (Indíque monto y periodicidad) 10. Seguro privado de salud.....Veces recibe seguro privado		
Valor	Etiqueta	Casos	Ponderado	Porcentaje (Ponderado)
Sysmiss		78291	5749864.0	
# R43511A: Monto				
Información		[Tipo= continua] [Formato=numeric] [Rango= 0-35] [Valores perdidos =*]		
Estadística [NP/ P]		[Válido=2185 / 150160] [Inválido=76106 / 5599704] [Media=0.016 / 0.0427] [Desviación =0.749 / 1.221]		
Definición		Esta pregunta pretende determinar si la persona ocupada, además del ingreso, sueldo o salario, recibió alguna otra remuneración monetaria o en especie durante los últimos 12 meses en concepto por: 11. Propinas.....		
Universo		Personas de 5 años y más que integran el hogar		
Fuente		El jefe/a del hogar o un miembro masculino mayor de 15 años y/o femenino mayor de 14 años.		
Pregunta textual		43511A. ADEMÁS DEL INGRESO ANTERIOR POR SUELDO O SALARIO ¿RECIBIÓ (...) ALGUNA OTRA REMUNERACIÓN MONETARIA O EN ESPECIE DURANTE LOS ÚLTIMOS 12 MESES? (Indíque monto y periodicidad) 11. PropinasMonto recibe de Propinas		
# R43511B: Veces al año				
Información		[Tipo= discreta] [Formato=numeric] [Rango= 12-12] [Valores perdidos =*]		
Estadística [NP/ P]		[Válido=1 / 183] [Inválido=78290 / 5749681] [Media=12 / 12]		
Definición		Si la persona recibió alguna otra remuneración monetaria o en especie, se le pregunta cuantas veces recibe pago por: 11. Propinas.....		
Universo		Personas de 5 años y más que integran el hogar		
Fuente		El jefe/a del hogar o un miembro masculino mayor de 15 años y/o femenino mayor de 14 años.		
Pregunta textual		43511B. ADEMÁS DEL INGRESO ANTERIOR POR SUELDO O SALARIO ¿RECIBIÓ (...) ALGUNA OTRA REMUNERACIÓN MONETARIA O EN ESPECIE DURANTE LOS ÚLTIMOS 12 MESES? (Indíque monto y periodicidad) 11. PropinasVeces recibe de Propinas		
Valor	Etiqueta	Casos	Ponderado	Porcentaje (Ponderado)
12		1	183.0	100.0%
Sysmiss		78290	5749681.0	
# R43512A: Monto				
Información		[Tipo= continua] [Formato=numeric] [Rango= 0-430] [Valores perdidos =*]		
Estadística [NP/ P]		[Válido=2185 / 150160] [Inválido=76106 / 5599704] [Media=0.277 / 0.261] [Desviación =9.578 / 8.334]		
Definición		Esta pregunta pretende determinar si la persona ocupada, además del ingreso, sueldo o salario, recibió alguna otra remuneración monetaria o en especie durante los últimos 12 meses en concepto por: 12. Otros.....		
Universo		Personas de 5 años y más que integran el hogar		
Fuente		El jefe/a del hogar o un miembro masculino mayor de 15 años y/o femenino mayor de 14 años.		

# R43512A: Monto				
Pregunta textual	43512A. ADEMÁS DEL INGRESO ANTERIOR POR SUELDO O SALARIO ¿RECIBÍO (...) ALGUNA OTRA REMUNERACIÓN MONETARIA O EN ESPECIE DURANTE LOS ÚLTIMOS 12 MESES? (Indíque monto y periodicidad) 12. Otros _____ Monto recibido en otras formas de pago dolares			
# R43512B: Veces al año				
Información	[Tipo= discreta] [Formato=numeric] [Rango= 1-12] [Valores perdidos =*]			
Estadística [NP/ P]	[Válido=3 / 256] [Inválido=78288 / 5749608]			
Definición	Si la persona recibió alguna otra remuneración monetaria o en especie, se le pregunta cuantas veces recibe pago por: 12. Otros _____			
Universo	Personas de 5 años y más que integran el hogar			
Fuente	El jefe/a del hogar o un miembro masculino mayor de 15 años y/o femenino mayor de 14 años.			
Pregunta textual	43512B. ADEMÁS DEL INGRESO ANTERIOR POR SUELDO O SALARIO ¿RECIBÍO (...) ALGUNA OTRA REMUNERACIÓN MONETARIA O EN ESPECIE DURANTE LOS ÚLTIMOS 12 MESES? (Indíque monto y periodicidad) 12. Otros _____ Veces recibe otras formas de pago			
Valor	Etiqueta	Casos	Ponderado	Porcentaje (Ponderado)
1		1	47.0	<div><div></div></div> 18.4%
12		2	209.0	<div><div></div></div> 81.6%
Sysmiss		78288	5749608.0	
# R43512OT: Otros				
Información	[Tipo= discreta] [Formato=numeric] [Rango= 1-2] [Valores perdidos =*]			
Estadística [NP/ P]	[Válido=3 / 256] [Inválido=78288 / 5749608]			
Definición	Si la persona recibió alguna otra remuneración monetaria o en especie, se le pregunta cuantas veces recibe pago por: 12. Otros _____			
Universo	Personas de 5 años y más que integran el hogar			
Fuente	El jefe/a del hogar o un miembro masculino mayor de 15 años y/o femenino mayor de 14 años.			
Pregunta textual	43512OT. ADEMÁS DEL INGRESO ANTERIOR POR SUELDO O SALARIO ¿RECIBÍO (...) ALGUNA OTRA REMUNERACIÓN MONETARIA O EN ESPECIE DURANTE LOS ÚLTIMOS 12 MESES? (Indíque monto y periodicidad) 12. Otros _____ Monto recibido en otras formas de pago dolares			
Valor	Etiqueta	Casos	Ponderado	Porcentaje (Ponderado)
1		2	209.0	<div><div></div></div> 81.6%
2		1	47.0	<div><div></div></div> 18.4%
Sysmiss		78288	5749608.0	
# R436: ¿CUAL ES (ERA) LA OCUPACION QUE (...) DESEMPEÑA(BA)?				
Información	[Tipo= continua] [Formato=numeric] [Rango= 110-9333] [Valores perdidos =*]			
Estadística [NP/ P]	[Válido=5167 / 362415] [Inválido=73124 / 5387449] [Media=7463.542 / 7261.561] [Desviación =1932.698 / 2072.553]			
Definición	Se especifica el nombre del trabajo u ocupación que desempeñó la última vez que trabajo. Tenga presente que se refiere al nombre de la ocupación, mas no a la profesión que tenía. Por ejemplo: Si se trata de un Abogado cuya ocupación en la empresa era la de Jefe de Personal, deberá anotarse como ocupación JEFE DE PERSONAL.			
Universo	Personas de 5 años y más que integran el hogar			
Fuente	El jefe/a del hogar o un miembro masculino mayor de 15 años y/o femenino mayor de 14 años.			
Pregunta textual	436. ¿CUÁL ES (ERA) LA OCUPACIÓN QUE (...) DESEMPEÑA(BA)?			
# R438: ¿A QUE SE DEDICA(BA) LA EMPRESA O INSTITUCION				
Información	[Tipo= continua] [Formato=numeric] [Rango= 111-9900] [Valores perdidos =*]			

# R438: ¿A QUE SE DEDICA(BA) LA EMPRESA O INSTITUCION	
Estadística [NP/ P]	[Válido=5167 / 362415] [Inválido=73124 / 5387449] [Media=3029.364 / 3476.381] [Desviación =3214.469 / 3229.024]
Definición	<p>Esta pregunta está orientada a clasificar cuales son las actividades propias de la empresa, negocio o institución en la cual la persona entrevistada ejerció la ocupación declarada en la pregunta 436.</p> <p>Anote en forma clara y específica el quehacer (producto fabricado o servicio prestado) o la actividad a la que se dedica la empresa. En el último renglón de la pregunta deberá anotar el nombre de la empresa en la cual trabajó la persona investigada</p>
Universo	Personas de 5 años y más que integran el hogar
Fuente	El jefe/a del hogar o un miembro masculino mayor de 15 años y/o femenino mayor de 14 años.
Pregunta textual	438. ¿A QUÉ SE DEDICA(BA) LA EMPRESA O INSTITUCIÓN PARA LA CUAL TRABAJA(BA) (...)?
# R439: ADEMÁS DE (...) ¿CUANTAS PERSONAS	
Información	[Tipo= continua] [Formato=numeric] [Rango= 0-998] [Valores perdidos =*]
Estadística [NP/ P]	[Válido=5167 / 362415] [Inválido=73124 / 5387449] [Media=49.228 / 73.021] [Desviación =196.912 / 242.284]
Definición	En esta pregunta anotar la cantidad de trabajadores que la empresa emplea; considerar que si el informante declara que tiene mas de 998 trabajadores debe anotar 998.
Universo	Personas de 5 años y más que integran el hogar
Fuente	El jefe/a del hogar o un miembro masculino mayor de 15 años y/o femenino mayor de 14 años.
Pregunta textual	439. ADEMÁS DE (...) ¿CUÁNTAS PERSONAS TRABAJA(N)(BAN) EN LA EMPRESA, NEGOCIO O INSTITUCIÓN DECLARADA?
# R440: EN SU TRABAJO ANTERIOR (...) TRABAJABA EN CALIDAD DE:	
Información	[Tipo= discreta] [Formato=numeric] [Rango= 1-9] [Valores perdidos =*]
Estadística [NP/ P]	[Válido=2982 / 212255] [Inválido=75309 / 5537609]
Definición	<p>Esta pregunta pretende determinar conceptos relacionados con la categoría ocupacional de la población económicamente activa.</p> <p>CATEGORIA OCUPACIONAL: Muestra la relación entre una persona económicamente activa y su empleo, es decir, si la persona es:</p> <p>Patrono: es la persona, natural o jurídica (Sociedad Anónima o el Estado) que posee uno o varios establecimientos donde se realiza una actividad económica, y tiene uno o más trabajadores a su cargo, a los que les paga una remuneración en dinero o en especie.</p> <p>Trabajador por Cuenta Propia: persona que desarrolla una actividad económica en forma independiente que no tiene empleados remunerados y que no es empleado de nadie (puede tener familiares no remunerados).</p> <p>Asalariado: persona que trabaja para un empleador y recibe una remuneración en forma de salario, sueldo más comisiones.</p> <p>Trabajador Familiar No Remunerado: persona que trabaja para un familiar sin percibir remuneración monetaria alguna.</p> <p>Aprendiz: persona que al momento de la entrevista se encuentra en proceso de aprendizaje de un arte u oficio y que puede recibir o no, algún ingreso por dicha actividad.</p> <p>Servicio Doméstico: persona que trabaja para un grupo familiar, desempeñando labores</p>
Universo	Personas de 5 años y más que integran el hogar
Fuente	El jefe/a del hogar o un miembro masculino mayor de 15 años y/o femenino mayor de 14 años.
Pregunta textual	<p>440. EN SU TRABAJO ANTERIOR (...) TRABAJABA EN CALIDAD DE:</p> <p>01. ¿Empleador/a o patrono/a?</p> <p>02. ¿Cuenta propia con local?</p> <p>03. ¿Cuenta propia sin local?</p> <p>04. ¿Cooperativista?</p> <p>05. ¿Familiar no remunerado?</p> <p>06. ¿Asalariado/a permanente?</p> <p>07. ¿Asalariado/a temporal?</p> <p>08. ¿Aprendiz?</p> <p>09. ¿Servicio doméstico?</p>

R440: EN SU TRABAJO ANTERIOR (...) TRABAJABA EN CALIDAD DE:

10. Otros

Valor	Etiqueta	Casos	Ponderado	Porcentaje (Ponderado)
1		28	1295.0	0.6%
2		12	996.0	0.5%
3		375	21258.0	10.0%
5		863	53314.0	25.1%
6		352	36414.0	17.2%
7		1212	90254.0	42.5%
8		9	412.0	0.2%
9		131	8312.0	3.9%
Sysmiss		75309	5537609.0	

R440TR: Otros

Información

[Tipo= discreta] [Formato=numeric] [Valores perdidos =*]

Estadística [NP/ P]

[Válido=0 / 0] [Inválido=78291 / 5749864]

Definición

Es la especificación de la opción OTROS: EN SU TRABAJO ANTERIOR (...) TRABAJABA EN CALIDAD DE:

Universo

Personas de 5 años y más que integran el hogar

Fuente

El jefe/a del hogar o un miembro masculino mayor de 15 años y/o femenino mayor de 14 años.

Pregunta textual

440TR. Otros

Valor	Etiqueta	Casos	Ponderado	Porcentaje (Ponderado)
Sysmiss		78291	5749864.0	

R441: ¿HABIA FIRMADO (...) CONTRATO DE TRABAJO?

Información

[Tipo= discreta] [Formato=numeric] [Rango= 1-2] [Valores perdidos =*]

Estadística [NP/ P]

[Válido=1704 / 135392] [Inválido=76587 / 5614472]

Definición

Se pretende con esta pregunta, indagar sobre la precariedad del trabajo o empleo.

Cuando el informante manifieste que no firmó contrato de trabajo, pero dice que trabajó en el sector público, se le anotará código 1 (SI). Esto por las consideraciones siguientes:

a) Todo trabajador incluido en planilla de pago de una institución pública, generalmente tiene contrato firmado.

b) Existen casos donde hay empleados que estando en planillas, aun no han firmado contrato al momento que se les pasa la encuesta, pero generalmente son situaciones por retardo administrativo.

c) Los casos donde el trabajador está por proyecto y manifiesta no haber firmado contrato, de igual forma se considerará como situación por trámite administrativo, pero que pronto deberá firmarlo.

Universo

Personas de 5 años y más que integran el hogar

Fuente

El jefe/a del hogar o un miembro masculino mayor de 15 años y/o femenino mayor de 14 años.

Pregunta textual

441. ¿HABÍA FIRMADO (...) CONTRATO DE TRABAJO?
1. Sí
2. No

Valor	Etiqueta	Casos	Ponderado	Porcentaje (Ponderado)
1	Si	238	21926.0	16.2%
2	No	1466	113466.0	83.8%
Sysmiss		76587	5614472.0	

R442: ¿EN QUE SECTOR

Información

[Tipo= discreta] [Formato=numeric] [Rango= 1-2] [Valores perdidos =*]

# R442: ¿EN QUE SECTOR				
Estadística [NP/ P]	[Válido=1573 / 127080] [Inválido=76718 / 5622784]			
Definición	Permite conocer en que sector, la población económicamente activa desarrolló la actividad laboral. Se considera que todas las instituciones autónomas, semiautónomas y Alcaldías, junto a las pertenecientes al gobierno central forman el Sector Público, el resto de las empresas pertenecen al Sector Privado.			
Universo	Personas de 5 años y más que integran el hogar			
Fuente	El jefe/a del hogar o un miembro masculino mayor de 15 años y/o femenino mayor de 14 años.			
Pregunta textual	442. ¿EN QUÉ SECTOR TRABAJABA (...)? 1. Privado 2. Público			
Valor	Etiqueta	Casos	Ponderado	Porcentaje (Ponderado)
1	Privado	1488	120421.0	<div><div></div></div> 94.8%
2	Publico	85	6659.0	<div><div></div></div> 5.2%
Sysmiss		76718	5622784.0	
# R443: ¿POR QUE DEJO (...) SU OCUPACION ANTERIOR?				
Información	[Tipo= discreta] [Formato=numeric] [Rango= 1-14] [Valores perdidos =*]			
Estadística [NP/ P]	[Válido=2982 / 212255] [Inválido=75309 / 5537609]			
Definición	Esta pregunta está relacionada al motivo o causa del retiro o renuncia en el empleo u ocupación anterior. Cuando el informante declare como segundo empleo ser productor agropecuario, durante el periodo de referencia pedido por la boleta (la semana anterior), se procederá de la siguiente manera: 01. Ganaba poco 02. Cerró el establecimiento o finalizó el trabajo 03. Enfermedad o accidente 04. Inhabilitado(a) por hecho violento 05. Se redujo el personal 06. Terminó su contrato de trabajo 07. Por política de reducción del Gobierno 08. Quería estudiar 09. Se jubiló o pensionó 10. Debía realizar tareas del hogar 11. Consiguió un trabajo remunerado 12. Por que recibe remesa 13. Acoso sexual 14. Otros _____			
Universo	Personas de 5 años y más que integran el hogar			
Fuente	El jefe/a del hogar o un miembro masculino mayor de 15 años y/o femenino mayor de 14 años.			
Pregunta textual	443. ¿POR QUÉ DEJO (...) SU OCUPACIÓN ANTERIOR? 01. Ganaba poco 02. Cerró el establecimiento o finalizó el trabajo 03. Enfermedad o accidente 04. Inhabilitado(a) por hecho violento 05. Se redujo el personal 06. Terminó su contrato de trabajo 07. Por política de reducción del Gobierno 08. Quería estudiar 09. Se jubiló o pensionó 10. Debía realizar tareas del hogar 11. Consiguió un trabajo remunerado 12. Por que recibe remesa 13. Acoso sexual 14. Otros _____			
Valor	Etiqueta	Casos	Ponderado	Porcentaje (Ponderado)
1	Ganaba poco	132	11386.0	<div><div></div></div> 5.4%
2	Cerró el establecimiento	1691	109605.0	<div><div></div></div> 51.6%
3	Enfermedad o accidente	62	5009.0	<div><div></div></div> 2.4%

# R443: ¿POR QUE DEJO (...) SU OCUPACION ANTERIOR?				
Valor	Etiqueta	Casos	Ponderado	Porcentaje (Ponderado)
4	Inhabilitado(a) por hecho	1	28.0	0.0%
5	Se redujo el personal	211	23563.0	<div><div></div></div> 11.1%
6	TerminÃ³ su contrato de	59	5723.0	<div><div></div></div> 2.7%
7	Por polÃtica de reducciÃ³n	8	591.0	<div><div></div></div> 0.3%
8	QuerÃa estudiar	601	41054.0	<div><div></div></div> 19.3%
9	Se jubilÃ³ o pensÃ³n	2	163.0	<div><div></div></div> 0.1%
10	DebÃa realizar tareas del hogar	46	2769.0	<div><div></div></div> 1.3%
11	ConsiguiÃ³ un trabajo	2	47.0	<div><div></div></div> 0.0%
12	Por que recibe remesa	1	22.0	<div><div></div></div> 0.0%
13	Acoso sexual	3	187.0	<div><div></div></div> 0.1%
14	Otros	163	12108.0	<div><div></div></div> 5.7%
Sysmiss		75309	5537609.0	

# R443OTR: Otros	
Informaci3n	[Tipo= continua] [Formato=numeric] [Rango= 1-58] [Valores perdidos =*]
Estadística [NP/ P]	[Válido=163 / 12108] [Inválido=78128 / 5737756] [Media=15.706 / 17.608] [Desviación =14.533 / 15.251]
Definición	Es la especificación de la opción OTROS: ¿POR QUÉ DEJO (...) SU OCUPACIÓN ANTERIOR?
Universo	Personas de 5 años y más que integran el hogar
Fuente	El jefe/a del hogar o un miembro masculino mayor de 15 años y/o femenino mayor de 14 años.
Pregunta textual	443OTR. Otros_____

# R44401A: Monto	
Informaci3n	[Tipo= continua] [Formato=numeric] [Rango= 0-2150] [Valores perdidos =*]
Estadística [NP/ P]	[Válido=70323 / 5192612] [Inválido=7968 / 557252] [Media=11.571 / 10.348] [Desviación =56.54 / 54.54]
Definición	Otros ingresos no laboras, son los ingresos que reciben las personas en los ultimos 30 días en concepto de: 01. ¿Remesas de familiares desde el exterior? . . .
Universo	Personas de 5 años y más que integran el hogar
Fuente	El jefe/a del hogar o un miembro masculino mayor de 15 años y/o femenino mayor de 14 años.
Pregunta textual	44401A. EN LOS ÚLTIMOS 30 DÍAS RECIBÍÓ (...) INGRESOS POR: 01. ¿Remesas de familiares desde el exterior? . . .Monto

# R44401B: Veces	
Informaci3n	[Tipo= continua] [Formato=numeric] [Rango= 1-24] [Valores perdidos =*]
Estadística [NP/ P]	[Válido=4949 / 318040] [Inválido=73342 / 5431824] [Media=11.581 / 11.502] [Desviación =2.927 / 3.014]
Definición	Si la persona recibió otros ingresos no laborales, se le pregunta cuantas veces recibe por: 01. ¿Remesas de familiares desde el exterior? . . .
Universo	Personas de 5 años y más que integran el hogar
Fuente	El jefe/a del hogar o un miembro masculino mayor de 15 años y/o femenino mayor de 14 años.
Pregunta textual	44401B. EN LOS ÚLTIMOS 30 DÍAS RECIBÍÓ (...) INGRESOS POR: 01. ¿Remesas de familiares desde el exterior? . . .Veces

# R44402A: Monto	
Informaci3n	[Tipo= continua] [Formato=numeric] [Rango= 0-700] [Valores perdidos =*]
Estadística [NP/ P]	[Válido=70327 / 5192856] [Inválido=7964 / 557008] [Media=4.235 / 4.762] [Desviación =24.08 / 27.166]
Definición	Otros ingresos no laboras, son los ingresos que reciben las personas en los ultimos 30 días en concepto de: 02. ¿Ayuda de familiares o amigos/as que residen en el país?.....

# R44402A: Monto				
Universo		Personas de 5 años y más que integran el hogar		
Fuente		El jefe/a del hogar o un miembro masculino mayor de 15 años y/o femenino mayor de 14 años.		
Pregunta textual		44402A. EN LOS ÚLTIMOS 30 DÍAS RECIBIÓ (...) INGRESOS POR: 02. ¿Ayuda de familiares o amigos/as que residen en el país.....Monto		
# R44402B: Veces				
Información		[Tipo= continua] [Formato=numeric] [Rango= 1-56] [Valores perdidos =*]		
Estadística [NP/ P]		[Válido=4209 / 316436] [Inválido=74082 / 5433428] [Media=12.133 / 12.219] [Desviación =3.212 / 3.436]		
Definición		Si la persona recibió otros ingresos no laborales, se le pregunta cuantas veces recibe por: 02. ¿Ayuda de familiares o amigos/as que residen en el país?.....		
Universo		Personas de 5 años y más que integran el hogar		
Fuente		El jefe/a del hogar o un miembro masculino mayor de 15 años y/o femenino mayor de 14 años.		
Pregunta textual		44402B. EN LOS ÚLTIMOS 30 DÍAS RECIBIÓ (...) INGRESOS POR: 02. ¿Ayuda de familiares o amigos/as que residen en el país.....Veces		
# R44403A: Monto				
Información		[Tipo= continua] [Formato=numeric] [Rango= 0-300] [Valores perdidos =*]		
Estadística [NP/ P]		[Válido=70327 / 5192856] [Inválido=7964 / 557008] [Media=0.0957 / 0.125] [Desviación =3.149 / 3.644]		
Definición		Otros ingresos no laboras, son los ingresos que reciben las personas en los ultimos 30 días en concepto de: 03. ¿Cuota alimenticia?.....		
Universo		Personas de 5 años y más que integran el hogar		
Fuente		El jefe/a del hogar o un miembro masculino mayor de 15 años y/o femenino mayor de 14 años.		
Pregunta textual		44403A. EN LOS ÚLTIMOS 30 DÍAS RECIBIÓ (...) INGRESOS POR: 03. ¿Cuota alimenticia?.....Monto		
# R44403B: Veces				
Información		[Tipo= discreta] [Formato=numeric] [Rango= 1-12] [Valores perdidos =*]		
Estadística [NP/ P]		[Válido=104 / 9264] [Inválido=78187 / 5740600]		
Definición		Si la persona recibió otros ingresos no laborales, se le pregunta cuantas veces recibe por: 03. ¿Cuota alimenticia?.....		
Universo		Personas de 5 años y más que integran el hogar		
Fuente		El jefe/a del hogar o un miembro masculino mayor de 15 años y/o femenino mayor de 14 años.		
Pregunta textual		44403B. EN LOS ÚLTIMOS 30 DÍAS RECIBIÓ (...) INGRESOS POR: 03. ¿Cuota alimenticia?.....Veces		
Valor	Etiqueta	Casos	Ponderado	Porcentaje (Ponderado)
1		1	65.0	0.7%
12		103	9199.0	99.3%
Sysmiss		78187	5740600.0	
# R44404A: Monto				
Información		[Tipo= continua] [Formato=numeric] [Rango= 0-1050] [Valores perdidos =*]		
Estadística [NP/ P]		[Válido=70327 / 5192856] [Inválido=7964 / 557008] [Media=0.357 / 0.552] [Desviación =10.833 / 12.91]		
Definición		Otros ingresos no laboras, son los ingresos que reciben las personas en los ultimos 30 días en concepto de: 04. ¿Alquiler de viviendas?.....		
Universo		Personas de 5 años y más que integran el hogar		
Fuente		El jefe/a del hogar o un miembro masculino mayor de 15 años y/o femenino mayor de 14 años.		
Pregunta textual		44404A. EN LOS ÚLTIMOS 30 DÍAS RECIBIÓ (...) INGRESOS POR:		

# R44404A: Monto				
	04. ¿Alquiler de viviendas?.....Monto			
# R44404B: Veces				
Información	[Tipo= discreta] [Formato=numeric] [Rango= 11-12] [Valores perdidos =*]			
Estadística [NP/ P]	[Válido=174 / 18543] [Inválido=78117 / 5731321] [Media=11.994 / 11.996] [Desviación =0.0758 / 0.0613]			
Definición	Si la persona recibió otros ingresos no laborales, se le pregunta cuantas veces recibe por: 04. ¿Alquiler de viviendas?.....			
Universo	Personas de 5 años y más que integran el hogar			
Fuente	El jefe/a del hogar o un miembro masculino mayor de 15 años y/o femenino mayor de 14 años.			
Pregunta textual	44404B. EN LOS ÚLTIMOS 30 DÍAS RECIBIÓ (...) INGRESOS POR: 04. ¿Alquiler de viviendas?.....Veces			
Valor	Etiqueta	Casos	Ponderado	Porcentaje (Ponderado)
11		1	70.0	0.4%
12		173	18473.0	99.6%
Sysmiss		78117	5731321.0	
# R44405A: Monto				
Información	[Tipo= continua] [Formato=numeric] [Rango= 0-700] [Valores perdidos =*]			
Estadística [NP/ P]	[Válido=70327 / 5192856] [Inválido=7964 / 557008] [Media=0.0239 / 0.0398] [Desviación =3.005 / 4.773]			
Definición	Otros ingresos no laboras, son los ingresos que reciben las personas en los ultimos 30 días en concepto de: 05. ¿Alquiler de negocios o máquinas?.....			
Universo	Personas de 5 años y más que integran el hogar			
Fuente	El jefe/a del hogar o un miembro masculino mayor de 15 años y/o femenino mayor de 14 años.			
Pregunta textual	44405A. EN LOS ÚLTIMOS 30 DÍAS RECIBIÓ (...) INGRESOS POR: 05. ¿Alquiler de negocios o máquinas?.....Monto			
# R44405B: Veces				
Información	[Tipo= discreta] [Formato=numeric] [Rango= 12-12] [Valores perdidos =*]			
Estadística [NP/ P]	[Válido=11 / 749] [Inválido=78280 / 5749115] [Media=12 / 12] [Desviación =0 / 0]			
Definición	Si la persona recibió otros ingresos no laborales, se le pregunta cuantas veces recibe por: 05. ¿Alquiler de negocios o máquinas?.....			
Universo	Personas de 5 años y más que integran el hogar			
Fuente	El jefe/a del hogar o un miembro masculino mayor de 15 años y/o femenino mayor de 14 años.			
Pregunta textual	44405B. EN LOS ÚLTIMOS 30 DÍAS RECIBIÓ (...) INGRESOS POR: 05. ¿Alquiler de negocios o máquinas?.....Veces			
Valor	Etiqueta	Casos	Ponderado	Porcentaje (Ponderado)
12		11	749.0	100.0%
Sysmiss		78280	5749115.0	
# R44406A: Monto				
Información	[Tipo= continua] [Formato=numeric] [Rango= 0-666.6] [Valores perdidos =*]			
Estadística [NP/ P]	[Válido=70327 / 5192856] [Inválido=7964 / 557008] [Media=0.0549 / 0.0511] [Desviación =4.439 / 4.124]			
Definición	Otros ingresos no laboras, son los ingresos que reciben las personas en los ultimos 30 días en concepto de: 06. ¿Alquiler de terrenos?.....			
Universo	Personas de 5 años y más que integran el hogar			
Fuente	El jefe/a del hogar o un miembro masculino mayor de 15 años y/o femenino mayor de 14 años.			
Pregunta textual	44406A. EN LOS ÚLTIMOS 30 DÍAS RECIBIÓ (...) INGRESOS POR:			

# R44406A: Monto				
	06. ¿Alquiler de terrenos?.....Monto			
# R44406B: Veces				
Información	[Tipo= discreta] [Formato=numeric] [Rango= 1-12] [Valores perdidos =*]			
Estadística [NP/ P]	[Válido=20 / 1427] [Inválido=78271 / 5748437]			
Definición	Si la persona recibió otros ingresos no laborales, se le pregunta cuantas veces recibe por: 06. ¿Alquiler de terrenos?.....			
Universo	Personas de 5 años y más que integran el hogar			
Fuente	El jefe/a del hogar o un miembro masculino mayor de 15 años y/o femenino mayor de 14 años.			
Pregunta textual	44406B. EN LOS ÚLTIMOS 30 DÍAS RECIBIÓ (...) INGRESOS POR: 06. ¿Alquiler de terrenos?.....Veces			
Valor	Etiqueta	Casos	Ponderado	Porcentaje (Ponderado)
1		12	994.0	<div></div> 69.7%
12		8	433.0	<div></div> 30.3%
Sysmiss		78271	5748437.0	
# R44407A: Monto				
Información	[Tipo= continua] [Formato=numeric] [Rango= 0-3010] [Valores perdidos =*]			
Estadística [NP/ P]	[Válido=70327 / 5192856] [Inválido=7964 / 557008] [Media=2.914 / 4.726] [Desviación =36.318 / 46.783]			
Definición	Otros ingresos no laboras, son los ingresos que reciben las personas en los ultimos 30 días en concepto de: 07. ¿Jubilación, pensión de invalidez o vejez?...			
Universo	Personas de 5 años y más que integran el hogar			
Fuente	El jefe/a del hogar o un miembro masculino mayor de 15 años y/o femenino mayor de 14 años.			
Pregunta textual	44407A. EN LOS ÚLTIMOS 30 DÍAS RECIBIÓ (...) INGRESOS POR: 07. ¿Jubilación, pensión de invalidez o vejez?...Monto			
# R44407B: Veces				
Información	[Tipo= discreta] [Formato=numeric] [Rango= 1-12] [Valores perdidos =*]			
Estadística [NP/ P]	[Válido=751 / 83752] [Inválido=77540 / 5666112]			
Definición	Si la persona recibió otros ingresos no laborales, se le pregunta cuantas veces recibe por: 07. ¿Jubilación, pensión de invalidez o vejez?...			
Universo	Personas de 5 años y más que integran el hogar			
Fuente	El jefe/a del hogar o un miembro masculino mayor de 15 años y/o femenino mayor de 14 años.			
Pregunta textual	44407B. EN LOS ÚLTIMOS 30 DÍAS RECIBIÓ (...) INGRESOS POR: 07. ¿Jubilación, pensión de invalidez o vejez?...Veces			
Valor	Etiqueta	Casos	Ponderado	Porcentaje (Ponderado)
1		2	186.0	<div></div> 0.2%
12		749	83566.0	<div></div> 99.8%
Sysmiss		77540	5666112.0	
# R44408A: Monto				
Información	[Tipo= continua] [Formato=numeric] [Rango= 0-400] [Valores perdidos =*]			
Estadística [NP/ P]	[Válido=70327 / 5192856] [Inválido=7964 / 557008] [Media=0.0125 / 0.0117] [Desviación =2.013 / 1.785]			
Definición	Otros ingresos no laboras, son los ingresos que reciben las personas en los ultimos 30 días en concepto de: 08. ¿Depreciación de vehículo?.....			
Universo	Personas de 5 años y más que integran el hogar			
Fuente	El jefe/a del hogar o un miembro masculino mayor de 15 años y/o femenino mayor de 14 años.			

# R44408A: Monto				
Pregunta textual	44408A. EN LOS ÚLTIMOS 30 DÍAS RECIBIÓ (...) INGRESOS POR: 08. ¿Depreciación de vehículo?.....Monto			
# R44408B: Veces				
Información	[Tipo= discreta] [Formato=numeric] [Rango= 12-12] [Valores perdidos =*]			
Estadística [NP/ P]	[Válido=4 / 336] [Inválido=78287 / 5749528] [Media=12 / 12] [Desviación =0 / 0]			
Definición	Si la persona recibió otros ingresos no laborales, se le pregunta cuantas veces recibe por: 08. ¿Depreciación de vehículo?.....			
Universo	Personas de 5 años y más que integran el hogar			
Fuente	El jefe/a del hogar o un miembro masculino mayor de 15 años y/o femenino mayor de 14 años.			
Pregunta textual	44408B. EN LOS ÚLTIMOS 30 DÍAS RECIBIÓ (...) INGRESOS POR: 08. ¿Depreciación de vehículo?.....Veces			
Valor	Etiqueta	Casos	Ponderado	Porcentaje (Ponderado)
12		4	336.0	100.0%
Sysmiss		78287	5749528.0	
# R44409A: Monto				
Información	[Tipo= continua] [Formato=numeric] [Rango= 0-750] [Valores perdidos =*]			
Estadística [NP/ P]	[Válido=70327 / 5192856] [Inválido=7964 / 557008] [Media=0.738 / 0.868] [Desviación =11.649 / 13.139]			
Definición	Otros ingresos no laboras, son los ingresos que reciben las personas en los ultimos 30 días en concepto de: 09. ¿Pensión por sobrevivencia?			
Universo	Personas de 5 años y más que integran el hogar			
Fuente	El jefe/a del hogar o un miembro masculino mayor de 15 años y/o femenino mayor de 14 años.			
Pregunta textual	44409A. EN LOS ÚLTIMOS 30 DÍAS RECIBIÓ (...) INGRESOS POR: 09. ¿Pensión por sobrevivencia? Monto			
# R44409B: Veces				
Información	[Tipo= continua] [Formato=numeric] [Rango= 12-34] [Valores perdidos =*]			
Estadística [NP/ P]	[Válido=395 / 30957] [Inválido=77896 / 5718907] [Media=12.056 / 12.014] [Desviación =1.107 / 0.559]			
Definición	Si la persona recibió otros ingresos no laborales, se le pregunta cuantas veces recibe por: 09. ¿Pensión por sobrevivencia?			
Universo	Personas de 5 años y más que integran el hogar			
Fuente	El jefe/a del hogar o un miembro masculino mayor de 15 años y/o femenino mayor de 14 años.			
Pregunta textual	44409B. EN LOS ÚLTIMOS 30 DÍAS RECIBIÓ (...) INGRESOS POR: 09. ¿Pensión por sobrevivencia?Veces			
# R44410A: Monto				
Información	[Tipo= continua] [Formato=numeric] [Rango= 0-1000] [Valores perdidos =*]			
Estadística [NP/ P]	[Válido=70326 / 5192825] [Inválido=7965 / 557039] [Media=0.13 / 0.132] [Desviación =6.97 / 6.842]			
Definición	Otros ingresos no laboras, son los ingresos que reciben las personas en los ultimos 30 días en concepto de: 10. ¿ Ahorros?			
Universo	Personas de 5 años y más que integran el hogar			
Fuente	El jefe/a del hogar o un miembro masculino mayor de 15 años y/o femenino mayor de 14 años.			
Pregunta textual	44410A. EN LOS ÚLTIMOS 30 DÍAS RECIBIÓ (...) INGRESOS POR: 10. ¿ Ahorros? Monto			
# R44410B: Veces				
Información	[Tipo= discreta] [Formato=numeric] [Rango= 1-12] [Valores perdidos =*]			

# R44410B: Veces				
Estadística [NP/ P]	[Válido=47 / 3488] [Inválido=78244 / 5746376]			
Definición	Si la persona recibió otros ingresos no laborales, se le pregunta cuantas veces recibe por: 10. ¿ Ahorros?			
Universo	Personas de 5 años y más que integran el hogar			
Fuente	El jefe/a del hogar o un miembro masculino mayor de 15 años y/o femenino mayor de 14 años.			
Pregunta textual	44410B. EN LOS ÚLTIMOS 30 DÍAS RECIBÍÓ (...) INGRESOS POR: 10. ¿ Ahorros?Veces			
Valor	Etiqueta	Casos	Ponderado	Porcentaje (Ponderado)
1		3	268.0	<div><div></div></div> 7.7%
2		1	57.0	<div><div></div></div> 1.6%
3		2	192.0	<div><div></div></div> 5.5%
4		4	173.0	<div><div></div></div> 5.0%
6		1	26.0	<div><div></div></div> 0.7%
12		36	2772.0	<div><div></div></div> 79.5%
Sysmiss		78244	5746376.0	
# R44411A: Monto				
Información	[Tipo= continua] [Formato=numeric] [Rango= 5-2051] [Valores perdidos =*]			
Estadística [NP/ P]	[Válido=1253 / 90722] [Inválido=77038 / 5659142] [Media=188.521 / 209.186] [Desviación =158.592 / 184.053]			
Definición	Otros ingresos no laboras, son los ingresos que reciben las personas en los ultimos 30 días en concepto de: 11. ¿Otros ingresos mensuales?_____			
Universo	Personas de 5 años y más que integran el hogar			
Fuente	El jefe/a del hogar o un miembro masculino mayor de 15 años y/o femenino mayor de 14 años.			
Pregunta textual	44411A. EN LOS ÚLTIMOS 30 DÍAS RECIBÍÓ (...) INGRESOS POR: 11. ¿Otros ingresos mensuales?_____Monto			

# R44411B: Veces				
Información		[Tipo= discreta] [Formato=numeric] [Rango= 12-12] [Valores perdidos =*]		
Estadística [NP/ P]		[Válido=1252 / 90693] [Inválido=77039 / 5659171] [Media=12 / 12] [Desviación =0 / 0]		
Definición		Si la persona recibió otros ingresos no laborales, se le pregunta cuantas veces recibe por: 11. ¿Otros ingresos mensuales?_____		
Universo		Personas de 5 años y más que integran el hogar		
Fuente		El jefe/a del hogar o un miembro masculino mayor de 15 años y/o femenino mayor de 14 años.		
Pregunta textual		44411B. EN LOS ÚLTIMOS 30 DÍAS RECIBIÓ (...) INGRESOS POR: 11. ¿Otros ingresos mensuales?_____Veces		
Valor	Etiqueta	Casos	Ponderado	Porcentaje (Ponderado)
12		1252	90693.0	<div></div> 100.0%
Sysmiss		77039	5659171.0	
# R44411OT: Otros				
Información		[Tipo= discreta] [Formato=numeric] [Rango= 1-5] [Valores perdidos =*]		
Estadística [NP/ P]		[Válido=1252 / 90693] [Inválido=77039 / 5659171]		
Definición		Otros ingresos no laboras, son los ingresos que reciben las personas en los ultimos 30 días en concepto de: 11. ¿Otros ingresos mensuales?_____		
Universo		Personas de 5 años y más que integran el hogar		
Fuente		El jefe/a del hogar o un miembro masculino mayor de 15 años y/o femenino mayor de 14 años.		
Pregunta textual		44411OT. Otros _____Monto		
Valor	Etiqueta	Casos	Ponderado	Porcentaje (Ponderado)
1		819	57524.0	<div></div> 63.4%
2		359	25870.0	<div></div> 28.5%
3		19	2287.0	<div></div> 2.5%
4		21	1844.0	<div></div> 2.0%
5		34	3168.0	<div></div> 3.5%
Sysmiss		77039	5659171.0	
# R44501: Monto				
Información		[Tipo= continua] [Formato=numeric] [Rango= 0-2000] [Valores perdidos =*]		
Estadística [NP/ P]		[Válido=70327 / 5192856] [Inválido=7964 / 557008] [Media=0.0355 / 0.021] [Desviación =7.774 / 5.275]		
Definición		Otros ingresos anuales, son los ingresos que reciben las personas en concepto de: 01. Utilidades empresariales.....		
Universo		Personas de 5 años y más que integran el hogar		
Fuente		El jefe/a del hogar o un miembro masculino mayor de 15 años y/o femenino mayor de 14 años.		
Pregunta textual		R44501. ¿QUÉ OTROS INGRESOS HA TENIDO (...) DURANTE LOS ÚLTIMOS 12 MESES QUE NO HAYA MENCIONADO ANTERIORMENTE? 01. Utilidades empresariales.....Monto		
# R44502: Monto				
Información		[Tipo= continua] [Formato=numeric] [Rango= 0-6000] [Valores perdidos =*]		
Estadística [NP/ P]		[Válido=70327 / 5192856] [Inválido=7964 / 557008] [Media=0.42 / 0.45] [Desviación =29.54 / 30.5]		
Definición		Otros ingresos anuales, son los ingresos que reciben las personas en concepto de: 02. Dividendo por acciones.....		
Universo		Personas de 5 años y más que integran el hogar		
Fuente		El jefe/a del hogar o un miembro masculino mayor de 15 años y/o femenino mayor de 14 años.		

# R44502: Monto	
Pregunta textual	R44502. ¿QUÉ OTROS INGRESOS HA TENIDO (...) DURANTE LOS ÚLTIMOS 12 MESES QUE NO HAYA MENCIONADO ANTERIORMENTE? 02. Dividendo por acciones.....Monto
# R44503: Monto	
Información	[Tipo= continua] [Formato=numeric] [Rango= 0-600] [Valores perdidos =*]
Estadística [NP/ P]	[Válido=70327 / 5192856] [Inválido=7964 / 557008] [Media=0.00853 / 0.00786] [Desviación =2.263 / 2.171]
Definición	Otros ingresos anuales, son los ingresos que reciben las personas en concepto de: 03. Intereses.....
Universo	Personas de 5 años y más que integran el hogar
Fuente	El jefe/a del hogar o un miembro masculino mayor de 15 años y/o femenino mayor de 14 años.
Pregunta textual	R44503. ¿QUÉ OTROS INGRESOS HA TENIDO (...) DURANTE LOS ÚLTIMOS 12 MESES QUE NO HAYA MENCIONADO ANTERIORMENTE? 03. Intereses.....Monto
# R44504: Monto	
Información	[Tipo= continua] [Formato=numeric] [Rango= 0-1000] [Valores perdidos =*]
Estadística [NP/ P]	[Válido=70327 / 5192856] [Inválido=7964 / 557008] [Media=0.0185 / 0.0079] [Desviación =3.937 / 2.506]
Definición	Otros ingresos anuales, son los ingresos que reciben las personas en concepto de: 04. Herencias, loterías, juegos de azar.....
Universo	Personas de 5 años y más que integran el hogar
Fuente	El jefe/a del hogar o un miembro masculino mayor de 15 años y/o femenino mayor de 14 años.
Pregunta textual	R44504. ¿QUÉ OTROS INGRESOS HA TENIDO (...) DURANTE LOS ÚLTIMOS 12 MESES QUE NO HAYA MENCIONADO ANTERIORMENTE? 04. Herencias, loterías, juegos de azar.....Monto
# R44505: Monto	
Información	[Tipo= continua] [Formato=numeric] [Rango= 0-18000] [Valores perdidos =*]
Estadística [NP/ P]	[Válido=70327 / 5192856] [Inválido=7964 / 557008] [Media=1.79 / 1.943] [Desviación =112.634 / 111.757]
Definición	Otros ingresos anuales, son los ingresos que reciben las personas en concepto de: 05. Indemnización por retiro o despido.....
Universo	Personas de 5 años y más que integran el hogar
Fuente	El jefe/a del hogar o un miembro masculino mayor de 15 años y/o femenino mayor de 14 años.
Pregunta textual	R44505. ¿QUÉ OTROS INGRESOS HA TENIDO (...) DURANTE LOS ÚLTIMOS 12 MESES QUE NO HAYA MENCIONADO ANTERIORMENTE? 05. Indemnización por retiro o despido.....Monto
# R44506: Monto	
Información	[Tipo= continua] [Formato=numeric] [Rango= 0-18000] [Valores perdidos =*]
Estadística [NP/ P]	[Válido=70327 / 5192856] [Inválido=7964 / 557008] [Media=5.954 / 4.335] [Desviación =95.086 / 70.527]
Definición	Otros ingresos anuales, son los ingresos que reciben las personas en concepto de: 06. Ayuda del gobierno en efectivo.....
Universo	Personas de 5 años y más que integran el hogar
Fuente	El jefe/a del hogar o un miembro masculino mayor de 15 años y/o femenino mayor de 14 años.
Pregunta textual	R44506. ¿QUÉ OTROS INGRESOS HA TENIDO (...) DURANTE LOS ÚLTIMOS 12 MESES QUE NO HAYA MENCIONADO ANTERIORMENTE? 06. Ayuda del gobierno en efectivo.....Monto
# R44507: Monto	
Información	[Tipo= continua] [Formato=numeric] [Rango= 0-8000] [Valores perdidos =*]

# R44507: Monto	
Estadística [NP/ P]	[Válido=70327 / 5192856] [Inválido=7964 / 557008] [Media=1.225 / 1.616] [Desviación =50.39 / 64.439]
Definición	Otros ingresos anuales, son los ingresos que reciben las personas en concepto de: 07. Por actividades eventuales.....
Universo	Personas de 5 años y más que integran el hogar
Fuente	El jefe/a del hogar o un miembro masculino mayor de 15 años y/o femenino mayor de 14 años.
Pregunta textual	R44507. ¿QUÉ OTROS INGRESOS HA TENIDO (...) DURANTE LOS ÚLTIMOS 12 MESES QUE NO HAYA MENCIONADO ANTERIORMENTE? 07. Por actividades eventuales.....Monto
# R44508: Monto	
Información	[Tipo= continua] [Formato=numeric] [Rango= 0-10000] [Valores perdidos =*]
Estadística [NP/ P]	[Válido=70327 / 5192856] [Inválido=7964 / 557008] [Media=0.641 / 0.41] [Desviación =43.369 / 28.763]
Definición	Otros ingresos anuales, son los ingresos que reciben las personas en concepto de: 08. Arrendamiento de tierras.....
Universo	Personas de 5 años y más que integran el hogar
Fuente	El jefe/a del hogar o un miembro masculino mayor de 15 años y/o femenino mayor de 14 años.
Pregunta textual	R44508. ¿QUÉ OTROS INGRESOS HA TENIDO (...) DURANTE LOS ÚLTIMOS 12 MESES QUE NO HAYA MENCIONADO ANTERIORMENTE? 08. Arrendamiento de tierras.....Monto
# R44509: Monto	
Información	[Tipo= continua] [Formato=numeric] [Rango= 0-14000] [Valores perdidos =*]
Estadística [NP/ P]	[Válido=70327 / 5192856] [Inválido=7964 / 557008] [Media=3.809 / 3.21] [Desviación =112.999 / 99.577]
Definición	Otros ingresos anuales, son los ingresos que reciben las personas en concepto de: 09. Remesas eventuales del exterior.
Universo	Personas de 5 años y más que integran el hogar
Fuente	El jefe/a del hogar o un miembro masculino mayor de 15 años y/o femenino mayor de 14 años.
Pregunta textual	R44509. ¿QUÉ OTROS INGRESOS HA TENIDO (...) DURANTE LOS ÚLTIMOS 12 MESES QUE NO HAYA MENCIONADO ANTERIORMENTE? 09. Remesas eventuales del exterior.Monto
# R44510: Monto	
Información	[Tipo= continua] [Formato=numeric] [Rango= 0-1422] [Valores perdidos =*]
Estadística [NP/ P]	[Válido=70327 / 5192856] [Inválido=7964 / 557008] [Media=0.114 / 0.114] [Desviación =7.573 / 6.985]
Definición	Otros ingresos anuales, son los ingresos que reciben las personas en concepto de: 10. Remesas eventuales locales.....
Universo	Personas de 5 años y más que integran el hogar
Fuente	El jefe/a del hogar o un miembro masculino mayor de 15 años y/o femenino mayor de 14 años.
Pregunta textual	R44510. ¿QUÉ OTROS INGRESOS HA TENIDO (...) DURANTE LOS ÚLTIMOS 12 MESES QUE NO HAYA MENCIONADO ANTERIORMENTE? 10. Remesas eventuales locales.....Monto
# R44511: Monto	
Información	[Tipo= continua] [Formato=numeric] [Rango= 0-1360] [Valores perdidos =*]
Estadística [NP/ P]	[Válido=70327 / 5192856] [Inválido=7964 / 557008] [Media=2.045 / 2.936] [Desviación =21.769 / 26.002]
Definición	Otros ingresos anuales, son los ingresos que reciben las personas en concepto de: 11. Aguinaldo.....
Universo	Personas de 5 años y más que integran el hogar
Fuente	El jefe/a del hogar o un miembro masculino mayor de 15 años y/o femenino mayor de 14 años.

# R44511: Monto				
Pregunta textual	R44511. ¿QUÉ OTROS INGRESOS HA TENIDO (...) DURANTE LOS ÚLTIMOS 12 MESES QUE NO HAYA MENCIONADO ANTERIORMENTE? 11. Aguinaldo.....Monto			
# R44512: Monto				
Información	[Tipo= continua] [Formato=numeric] [Rango= 0-30000] [Valores perdidos =*]			
Estadística [NP/ P]	[Válido=70327 / 5192856] [Inválido=7964 / 557008] [Media=3.172 / 2.181] [Desviación =170.379 / 116.489]			
Definición	Otros ingresos anuales, son los ingresos que reciben las personas en concepto de: 12. Otros_____			
Universo	Personas de 5 años y más que integran el hogar			
Fuente	El jefe/a del hogar o un miembro masculino mayor de 15 años y/o femenino mayor de 14 años.			
Pregunta textual	R44512. ¿QUÉ OTROS INGRESOS HA TENIDO (...) DURANTE LOS ÚLTIMOS 12 MESES QUE NO HAYA MENCIONADO ANTERIORMENTE? 12. Otros_____Monto			
# R44512OT: Otros				
Información	[Tipo= continua] [Formato=numeric] [Rango= 1-37] [Valores perdidos =*]			
Estadística [NP/ P]	[Válido=176 / 12107] [Inválido=78115 / 5737757] [Media=17.545 / 18.505] [Desviación =11.363 / 10.906]			
Definición	Otros ingresos anuales, son los ingresos que reciben las personas en concepto de: 12. Otros_____			
Universo	Personas de 5 años y más que integran el hogar			
Fuente	El jefe/a del hogar o un miembro masculino mayor de 15 años y/o femenino mayor de 14 años.			
Pregunta textual	R44512OT. Otros_____			
# R44601: Si/No				
Información	[Tipo= discreta] [Formato=numeric] [Rango= 1-2] [Valores perdidos =*]			
Estadística [NP/ P]	[Válido=70326 / 5192790] [Inválido=7965 / 557074]			
Definición	<p>Esta pregunta se hará para determinar el gasto de los alimentos consumidos fuera del hogar. Haga la pregunta y si la respuesta es positiva hará un círculo en el número 1 y pasará a la pregunta 447 y 448. Si es negativa, haga un círculo en el número 2 y pase a la siguiente línea.</p> <p>En el caso de los que trabajan y estudian, el gasto en desayuno, almuerzo y cena se captará en esta pregunta; el desayuno, almuerzo y cena que el hogar realiza los fines de semana individualmente por miembro o colectivamente se captará en la pregunta 802 apartado de "servicios de suministro de comidas preparadas".</p>			
Universo	Personas de 5 años y más que integran el hogar			
Fuente	El jefe/a del hogar o un miembro masculino mayor de 15 años y/o femenino mayor de 14 años.			
Pregunta textual	ALIMENTOS CONSUMIDOS FUERA DEL HOGAR POR TRABAJO R446. LA SEMANA ANTERIOR EL ALIMENTO O BEBIDA QUE CONSUMIÓ (...) FUERA DE SU HOGAR CORRESPONDÍO A: 01. ¿Desayuno? 1. Si 2. No			
Valor	Etiqueta	Casos	Ponderado	Porcentaje (Ponderado)
1	Si	2289	196867.0	3.8%
2	No	68037	4995923.0	96.2%
Sysmiss		7965	557074.0	
# R44602: Si/No				
Información	[Tipo= discreta] [Formato=numeric] [Rango= 1-2] [Valores perdidos =*]			
Estadística [NP/ P]	[Válido=70327 / 5192856] [Inválido=7964 / 557008]			

# R44602: Si/No				
Definición	<p>Esta pregunta se hará para determinar el gasto de los alimentos consumidos fuera del hogar. Haga la pregunta y si la respuesta es positiva hará un círculo en el número 1 y pasará a la pregunta 447 y 448. Si es negativa, haga un círculo en el número 2 y pase a la siguiente línea.</p> <p>En el caso de los que trabajan y estudian, el gasto en desayuno, almuerzo y cena se captará en esta pregunta; el desayuno, almuerzo y cena que el hogar realiza los fines de semana individualmente por miembro o colectivamente se captará en la pregunta 802 apartado de "servicios de suministro de comidas preparadas".</p>			
Universo	Personas de 5 años y más que integran el hogar			
Fuente	El jefe/a del hogar o un miembro masculino mayor de 15 años y/o femenino mayor de 14 años.			
Pregunta textual	<p>ALIMENTOS CONSUMIDOS FUERA DEL HOGAR POR TRABAJO</p> <p>R446. LA SEMANA ANTERIOR EL ALIMENTO O BEBIDA QUE CONSUMIÓ (...) FUERA DE SU HOGAR CORRESPONDIÓ A:</p> <p>02. ¿Almuerzo?</p> <p>1. Si</p> <p>2. No</p>			
Valor	Etiqueta	Casos	Ponderado	Porcentaje (Ponderado)
1	Si	4898	454833.0	8.8%
2	No	65429	4738023.0	91.2%
Sysmiss		7964	557008.0	
# R44603: Si/No				
Información	[Tipo= discreta] [Formato=numeric] [Rango= 1-2] [Valores perdidos =*]			
Estadística [NP/ P]	[Válido=70327 / 5192856] [Inválido=7964 / 557008]			
Definición	<p>Esta pregunta se hará para determinar el gasto de los alimentos consumidos fuera del hogar. Haga la pregunta y si la respuesta es positiva hará un círculo en el número 1 y pasará a la pregunta 447 y 448. Si es negativa, haga un círculo en el número 2 y pase a la siguiente línea.</p> <p>En el caso de los que trabajan y estudian, el gasto en desayuno, almuerzo y cena se captará en esta pregunta; el desayuno, almuerzo y cena que el hogar realiza los fines de semana individualmente por miembro o colectivamente se captará en la pregunta 802 apartado de "servicios de suministro de comidas preparadas".</p>			
Universo	Personas de 5 años y más que integran el hogar			
Fuente	El jefe/a del hogar o un miembro masculino mayor de 15 años y/o femenino mayor de 14 años.			
Pregunta textual	<p>ALIMENTOS CONSUMIDOS FUERA DEL HOGAR POR TRABAJO</p> <p>R446. LA SEMANA ANTERIOR EL ALIMENTO O BEBIDA QUE CONSUMIÓ (...) FUERA DE SU HOGAR CORRESPONDIÓ A:</p> <p>03. ¿Cena?</p> <p>1. Si</p> <p>2. No</p>			
Valor	Etiqueta	Casos	Ponderado	Porcentaje (Ponderado)
1	Si	657	51383.0	1.0%
2	No	69670	5141473.0	99.0%
Sysmiss		7964	557008.0	
# R44604: Si/No				
Información	[Tipo= discreta] [Formato=numeric] [Rango= 1-2] [Valores perdidos =*]			
Estadística [NP/ P]	[Válido=70326 / 5192746] [Inválido=7965 / 557118]			
Definición	<p>Esta pregunta se hará para determinar el gasto de los alimentos consumidos fuera del hogar. Haga la pregunta y si la respuesta es positiva hará un círculo en el número 1 y pasará a la pregunta 447 y 448. Si es negativa, haga un círculo en el número 2 y pase a la siguiente línea.</p>			

# R44604: Si/No				
	En el caso de los que trabajan y estudian, el gasto en desayuno, almuerzo y cena se captará en esta pregunta; el desayuno, almuerzo y cena que el hogar realiza los fines de semana individualmente por miembro o colectivamente se captará en la pregunta 802 apartado de "servicios de suministro de comidas preparadas".			
Universo	Personas de 5 años y más que integran el hogar			
Fuente	El jefe/a del hogar o un miembro masculino mayor de 15 años y/o femenino mayor de 14 años.			
Pregunta textual	<p>ALIMENTOS CONSUMIDOS FUERA DEL HOGAR POR TRABAJO</p> <p>R446. LA SEMANA ANTERIOR EL ALIMENTO O BEBIDA QUE CONSUMIÓ (...) FUERA DE SU HOGAR CORRESPONDÍO A:</p> <p>04. ¿Refrigerios?</p> <p>1. Si</p> <p>2. No</p>			
Valor	Etiqueta	Casos	Ponderado	Porcentaje (Ponderado)
1	Si	571	45575.0	0.9%
2	No	69755	5147171.0	99.1%
Sysmiss		7965	557118.0	
# R44605: Si/No				
Información	[Tipo= discreta] [Formato=numeric] [Rango= 1-2] [Valores perdidos =*]			
Estadística [NP/ P]	[Válido=70327 / 5192856] [Inválido=7964 / 557008]			
Definición	<p>Esta pregunta se hará para determinar el gasto de los alimentos consumidos fuera del hogar. Haga la pregunta y si la respuesta es positiva hará un círculo en el número 1 y pasará a la pregunta 447 y 448. Si es negativa, haga un círculo en el número 2 y pase a la siguiente línea.</p> <p>En el caso de los que trabajan y estudian, el gasto en desayuno, almuerzo y cena se captará en esta pregunta; el desayuno, almuerzo y cena que el hogar realiza los fines de semana individualmente por miembro o colectivamente se captará en la pregunta 802 apartado de "servicios de suministro de comidas preparadas".</p>			
Universo	Personas de 5 años y más que integran el hogar			
Fuente	El jefe/a del hogar o un miembro masculino mayor de 15 años y/o femenino mayor de 14 años.			
Pregunta textual	<p>ALIMENTOS CONSUMIDOS FUERA DEL HOGAR POR TRABAJO</p> <p>R446. LA SEMANA ANTERIOR EL ALIMENTO O BEBIDA QUE CONSUMIÓ (...) FUERA DE SU HOGAR CORRESPONDÍO A:</p> <p>05. ¿Otros?</p> <p>1. Si</p> <p>2. No</p>			
Valor	Etiqueta	Casos	Ponderado	Porcentaje (Ponderado)
1	Si	24	1778.0	0.0%
2	No	70303	5191078.0	100.0%
Sysmiss		7964	557008.0	
# R44605OT: Otros				
Información	[Tipo= discreta] [Formato=numeric] [Rango= 1-1] [Valores perdidos =*]			
Estadística [NP/ P]	[Válido=24 / 1778] [Inválido=78267 / 5748086]			
Definición	<p>Esta pregunta se hará para determinar el gasto de los alimentos consumidos fuera del hogar. Haga la pregunta y si la respuesta es positiva hará un círculo en el número 1 y pasará a la pregunta 447 y 448. Si es negativa, haga un círculo en el número 2 y pase a la siguiente línea.</p> <p>En el caso de los que trabajan y estudian, el gasto en desayuno, almuerzo y cena se captará en esta pregunta; el desayuno, almuerzo y cena que el hogar realiza los fines de semana individualmente por miembro o colectivamente se captará en la pregunta 802 apartado de "servicios de suministro de comidas preparadas".</p>			
Universo	Personas de 5 años y más que integran el hogar			
Fuente	El jefe/a del hogar o un miembro masculino mayor de 15 años y/o femenino mayor de 14 años.			

# R44605OT: Otros				
Pregunta textual		ALIMENTOS CONSUMIDOS FUERA DEL HOGAR POR TRABAJO R446. LA SEMANA ANTERIOR EL ALIMENTO O BEBIDA QUE CONSUMIÓ (...) FUERA DE SU HOGAR CORRESPONDIÓ A: ¿Otros? 1. Si 2. No		
Valor	Etiqueta	Casos	Ponderado	Porcentaje (Ponderado)
1		24	1778.0	<div></div> 100.0%
Sysmiss		78267	5748086.0	
# R44701: ¿Veces a la semanas promedio?				
Información	[Tipo= discreta] [Formato=numeric] [Rango= 1-7] [Valores perdidos =*]			
Estadística [NP/ P]	[Válido=2289 / 196867] [Inválido=76002 / 5552997]			
Definición	Esta pregunta se hará para determinar la cantidad de veces a la semana que consumo alimentos fuera del hogar.			
Universo	Personas de 5 años y más que integran el hogar			
Fuente	El jefe/a del hogar o un miembro masculino mayor de 15 años y/o femenino mayor de 14 años.			
Pregunta textual		ALIMENTOS CONSUMIDOS FUERA DEL HOGAR POR TRABAJO R447. ¿CUÁNTAS VECES A LA SEMANA? 1. ¿Desayuno?		
Valor	Etiqueta	Casos	Ponderado	Porcentaje (Ponderado)
1		23	3054.0	<div></div> 1.6%
2		79	6356.0	<div></div> 3.2%
3		165	14068.0	<div></div> 7.1%
4		168	13662.0	<div></div> 6.9%
5		713	58615.0	<div></div> 29.8%
6		739	67623.0	<div></div> 34.3%
7		402	33489.0	<div></div> 17.0%
Sysmiss		76002	5552997.0	
# R44702: ¿Veces a la semanas promedio?				
Información	[Tipo= discreta] [Formato=numeric] [Rango= 1-7] [Valores perdidos =*]			
Estadística [NP/ P]	[Válido=4898 / 454833] [Inválido=73393 / 5295031]			
Definición	Esta pregunta se hará para determinar la cantidad de veces a la semana que consumo alimentos fuera del hogar.			
Universo	Personas de 5 años y más que integran el hogar			
Fuente	El jefe/a del hogar o un miembro masculino mayor de 15 años y/o femenino mayor de 14 años.			
Pregunta textual		ALIMENTOS CONSUMIDOS FUERA DEL HOGAR POR TRABAJO R447. ¿CUÁNTAS VECES A LA SEMANA? 2. ¿Almuerzo?		
Valor	Etiqueta	Casos	Ponderado	Porcentaje (Ponderado)
1		50	4752.0	<div></div> 1.0%
2		159	13642.0	<div></div> 3.0%
3		298	24982.0	<div></div> 5.5%
4		228	19497.0	<div></div> 4.3%

# R44702: ¿Veces a la semanas promedio?				
Valor	Etiqueta	Casos	Ponderado	Porcentaje (Ponderado)
5		1845	178421.0	<div></div> 39.2%
6		1603	150206.0	<div></div> 33.0%
7		715	63333.0	<div></div> 13.9%
Sysmiss		73393	5295031.0	
# R44703: ¿Veces a la semanas promedio?				
Información	[Tipo= discreta] [Formato=numeric] [Rango= 1-7] [Valores perdidos =*]			
Estadística [NP/ P]	[Válido=657 / 51383] [Inválido=77634 / 5698481]			
Definición	Esta pregunta se hará para determinar la cantidad de veces a la semana que consumo alimentos fuera del hogar.			
Universo	Personas de 5 años y más que integran el hogar			
Fuente	El jefe/a del hogar o un miembro masculino mayor de 15 años y/o femenino mayor de 14 años.			
Pregunta textual	ALIMENTOS CONSUMIDOS FUERA DEL HOGAR POR TRABAJO R447. ¿CUÁNTAS VECES A LA SEMANA? 3. ¿Cena?			
Valor	Etiqueta	Casos	Ponderado	Porcentaje (Ponderado)
1		4	270.0	<div></div> 0.5%
2		26	1960.0	<div></div> 3.8%
3		85	6443.0	<div></div> 12.5%
4		115	8256.0	<div></div> 16.1%
5		200	15427.0	<div></div> 30.0%
6		150	11858.0	<div></div> 23.1%
7		77	7169.0	<div></div> 14.0%
Sysmiss		77634	5698481.0	
# R44704: ¿Veces a la semanas promedio?				
Información	[Tipo= discreta] [Formato=numeric] [Rango= 1-7] [Valores perdidos =*]			
Estadística [NP/ P]	[Válido=571 / 45575] [Inválido=77720 / 5704289]			
Definición	Esta pregunta se hará para determinar la cantidad de veces a la semana que consumo alimentos fuera del hogar.			
Universo	Personas de 5 años y más que integran el hogar			
Fuente	El jefe/a del hogar o un miembro masculino mayor de 15 años y/o femenino mayor de 14 años.			
Pregunta textual	ALIMENTOS CONSUMIDOS FUERA DEL HOGAR POR TRABAJO R447. ¿CUÁNTAS VECES A LA SEMANA? 4. ¿Refrigerios?			
Valor	Etiqueta	Casos	Ponderado	Porcentaje (Ponderado)
1		7	571.0	<div></div> 1.3%
2		24	2222.0	<div></div> 4.9%
3		40	2553.0	<div></div> 5.6%
4		35	3892.0	<div></div> 8.5%
5		172	14236.0	<div></div> 31.2%
6		201	16390.0	<div></div> 36.0%
7		92	5711.0	<div></div> 12.5%
Sysmiss		77720	5704289.0	

# R44705: ¿Veces a la semanas promedio?					
Información		[Tipo= discreta] [Formato=numeric] [Rango= 1-7] [Valores perdidos =*]			
Estadística [NP/ P]		[Válido=24 / 1778] [Inválido=78267 / 5748086]			
Definición		Esta pregunta se hará para determinar la cantidad de veces a la semana que consumo alimentos fuera del hogar.			
Universo		Personas de 5 años y más que integran el hogar			
Fuente		El jefe/a del hogar o un miembro masculino mayor de 15 años y/o femenino mayor de 14 años.			
Pregunta textual		ALIMENTOS CONSUMIDOS FUERA DEL HOGAR POR TRABAJO R447. ¿CUÁNTAS VECES A LA SEMANA? 5. ¿Otros?			
Valor	Etiqueta	Casos	Ponderado	Porcentaje (Ponderado)	
1		1	154.0	<div></div>	8.7%
3		1	162.0	<div></div>	9.1%
4		3	213.0	<div></div>	12.0%
5		9	645.0	<div></div>	36.3%
6		9	586.0	<div></div>	33.0%
7		1	18.0	<div></div>	1.0%
Sysmiss		78267	5748086.0		
# R44801: ¿Cuanto pago?					
Información		[Tipo= continua] [Formato=numeric] [Rango= 0.25-10] [Valores perdidos =*]			
Estadística [NP/ P]		[Válido=2289 / 196867] [Inválido=76002 / 5552997] [Media=1.464 / 1.478] [Desviación =0.496 / 0.477]			
Definición		Esta pregunta se hará para determinar cuanto pagó en promedio por cada desayuno, almuerzo, cena, refrigerios y otros que tuvo fuera del hogar.			
Universo		Personas de 5 años y más que integran el hogar			
Fuente		El jefe/a del hogar o un miembro masculino mayor de 15 años y/o femenino mayor de 14 años.			
Pregunta textual		ALIMENTOS CONSUMIDOS FUERA DEL HOGAR POR TRABAJO R448. GENERALMENTE ¿CUÁNTO PAGO EN PROMEDIO CADA VEZ? 1. ¿Desayuno?			
# R44802: ¿Cuanto pago?					
Información		[Tipo= continua] [Formato=numeric] [Rango= 0.25-10] [Valores perdidos =*]			
Estadística [NP/ P]		[Válido=4898 / 454833] [Inválido=73393 / 5295031] [Media=1.851 / 1.886] [Desviación =0.552 / 0.576]			
Definición		Esta pregunta se hará para determinar cuanto pagó en promedio por cada desayuno, almuerzo, cena, refrigerios y otros que tuvo fuera del hogar.			
Universo		Personas de 5 años y más que integran el hogar			
Fuente		El jefe/a del hogar o un miembro masculino mayor de 15 años y/o femenino mayor de 14 años.			
Pregunta textual		ALIMENTOS CONSUMIDOS FUERA DEL HOGAR POR TRABAJO R448. GENERALMENTE ¿CUÁNTO PAGO EN PROMEDIO CADA VEZ? 2. ¿Almuerzo?			
# R44803: ¿Cuanto pago?					
Información		[Tipo= continua] [Formato=numeric] [Rango= 0.25-5] [Valores perdidos =*]			
Estadística [NP/ P]		[Válido=657 / 51383] [Inválido=77634 / 5698481] [Media=1.484 / 1.518] [Desviación =0.522 / 0.538]			

# R44803: ¿Cuanto pago?				
Definición		Esta pregunta se hará para determinar cuanto pagó en promedio por cada desayuno, almuerzo, cena, refrigerios y otros que tuvo fuera del hogar.		
Universo		Personas de 5 años y más que integran el hogar		
Fuente		El jefe/a del hogar o un miembro masculino mayor de 15 años y/o femenino mayor de 14 años.		
Pregunta textual		ALIMENTOS CONSUMIDOS FUERA DEL HOGAR POR TRABAJO R448. GENERALMENTE ¿CUÁNTO PAGO EN PROMEDIO CADA VEZ? 3. ¿Cena?		
# R44804: ¿Cuanto pago?				
Información		[Tipo= continua] [Formato=numeric] [Rango= 0.25-10] [Valores perdidos =*]		
Estadística [NP/ P]		[Válido=571 / 45575] [Inválido=77720 / 5704289] [Media=1.013 / 1.071] [Desviación =0.702 / 0.79]		
Definición		Esta pregunta se hará para determinar cuanto pagó en promedio por cada desayuno, almuerzo, cena, refrigerios y otros que tuvo fuera del hogar.		
Universo		Personas de 5 años y más que integran el hogar		
Fuente		El jefe/a del hogar o un miembro masculino mayor de 15 años y/o femenino mayor de 14 años.		
Pregunta textual		ALIMENTOS CONSUMIDOS FUERA DEL HOGAR POR TRABAJO R448. GENERALMENTE ¿CUÁNTO PAGO EN PROMEDIO CADA VEZ? 4. ¿Refrigerios?		
# R44805: ¿Cuanto pago promedio?				
Información		[Tipo= discreta] [Formato=numeric] [Rango= 0.25-1] [Valores perdidos =*]		
Estadística [NP/ P]		[Válido=24 / 1778] [Inválido=78267 / 5748086] [Media=0.554 / 0.557] [Desviación =0.202 / 0.176]		
Definición		Esta pregunta se hará para determinar cuanto pagó en promedio por cada desayuno, almuerzo, cena, refrigerios y otros que tuvo fuera del hogar.		
Universo		Personas de 5 años y más que integran el hogar		
Fuente		El jefe/a del hogar o un miembro masculino mayor de 15 años y/o femenino mayor de 14 años.		
Pregunta textual		ALIMENTOS CONSUMIDOS FUERA DEL HOGAR POR TRABAJO R448. GENERALMENTE ¿CUÁNTO PAGO EN PROMEDIO CADA VEZ? 5. ¿Otros?		
Valor	Etiqueta	Casos	Ponderado	Porcentaje (Ponderado)
0.25		2	64.0	<div><div></div></div> 3.6%
0.3		1	37.0	<div><div></div></div> 2.1%
0.5		15	1339.0	<div><div></div></div> 75.3%
0.6		1	46.0	<div><div></div></div> 2.6%
0.7		2	86.0	<div><div></div></div> 4.8%
1		3	206.0	<div><div></div></div> 11.6%
Sysmiss		78267	5748086.0	
# R44901: Si / No Tuvo gasto				
Información		[Tipo= discreta] [Formato=numeric] [Rango= 1-2] [Valores perdidos =*]		
Estadística [NP/ P]		[Válido=70326 / 5192826] [Inválido=7965 / 557038]		
Definición		Esta pregunta se hará para determinar otros gasto por actividades laborales. 1. Si 2. No		

# R44901: Si / No Tuvo gasto				
Universo		Personas de 5 años y más que integran el hogar		
Fuente		El jefe/a del hogar o un miembro masculino mayor de 15 años y/o femenino mayor de 14 años.		
Pregunta textual		OTROS GASTOS POR ACTIVIDADES LABORALES R449. LA SEMANA ANTERIOR TUVO (...) GASTOS EN: 1.¿Transporte público? 1. Si 2. No		
Valor	Etiqueta	Casos	Ponderado	Porcentaje (Ponderado)
1	Si	9618	840626.0	16.2%
2	No	60708	4352200.0	83.8%
Sysmiss		7965	557038.0	
# R44902: Si / No Tuvo gasto				
Información		[Tipo= discreta] [Formato=numeric] [Rango= 1-2] [Valores perdidos =*]		
Estadística [NP/ P]		[Válido=70327 / 5192856] [Inválido=7964 / 557008]		
Definición		Esta pregunta se hará para determinar otros gasto por actividades laborales. 1. Si 2. No		
Universo		Personas de 5 años y más que integran el hogar		
Fuente		El jefe/a del hogar o un miembro masculino mayor de 15 años y/o femenino mayor de 14 años.		
Pregunta textual		OTROS GASTOS POR ACTIVIDADES LABORALES R449. LA SEMANA ANTERIOR TUVO (...) GASTOS EN: 2.¿Teléfono público? 1. Si 2. No		
Valor	Etiqueta	Casos	Ponderado	Porcentaje (Ponderado)
1	Si	1	60.0	0.0%
2	No	70326	5192796.0	100.0%
Sysmiss		7964	557008.0	
# R44903: Si / No Tuvo gasto				
Información		[Tipo= discreta] [Formato=numeric] [Rango= 1-2] [Valores perdidos =*]		
Estadística [NP/ P]		[Válido=70327 / 5192856] [Inválido=7964 / 557008]		
Definición		Esta pregunta se hará para determinar otros gasto por actividades laborales. 1. Si 2. No		
Universo		Personas de 5 años y más que integran el hogar		
Fuente		El jefe/a del hogar o un miembro masculino mayor de 15 años y/o femenino mayor de 14 años.		
Pregunta textual		OTROS GASTOS POR ACTIVIDADES LABORALES R449. LA SEMANA ANTERIOR TUVO (...) GASTOS EN: 3.¿Combustible, reparación de vehículo? 1. Si 2. No		
Valor	Etiqueta	Casos	Ponderado	Porcentaje (Ponderado)
1	Si	1018	115170.0	2.2%

# R44903: Si / No Tuvo gasto				
Valor	Etiqueta	Casos	Ponderado	Porcentaje (Ponderado)
2	No	69309	5077686.0	<div></div> 97.8%
Sysmiss		7964	557008.0	
# R44904: Si / No Tuvo gasto				
Información	[Tipo= discreta] [Formato=numeric] [Rango= 1-2] [Valores perdidos =*]			
Estadística [NP/ P]	[Válido=70327 / 5192856] [Inválido=7964 / 557008]			
Definición	Esta pregunta se hará para determinar otros gasto por actividades laborales. 1. Si 2. No			
Universo	Personas de 5 años y más que integran el hogar			
Fuente	El jefe/a del hogar o un miembro masculino mayor de 15 años y/o femenino mayor de 14 años.			
Pregunta textual	OTROS GASTOS POR ACTIVIDADES LABORALES R449. LA SEMANA ANTERIOR TUVO (...) GASTOS EN: 4.¿Hospedaje? 1. Si 2. No			
Valor	Etiqueta	Casos	Ponderado	Porcentaje (Ponderado)
1	Si	45	3243.0	<div></div> 0.1%
2	No	70282	5189613.0	<div></div> 99.9%
Sysmiss		7964	557008.0	
# R45001: ¿Cuantas veces a la semana?				
Información	[Tipo= discreta] [Formato=numeric] [Rango= 1-8] [Valores perdidos =*]			
Estadística [NP/ P]	[Válido=9618 / 840626] [Inválido=68673 / 4909238]			
Definición	Esta pregunta se hará para determinar otros gasto por actividades laborales y cuantas veces a la semana.			
Universo	Personas de 5 años y más que integran el hogar			
Fuente	El jefe/a del hogar o un miembro masculino mayor de 15 años y/o femenino mayor de 14 años.			
Pregunta textual	OTROS GASTOS POR ACTIVIDADES LABORALES R450. ¿CUÁNTAS VECES A LA SEMANA? 1.¿Transporte público?			
Valor	Etiqueta	Casos	Ponderado	Porcentaje (Ponderado)
1		774	57743.0	<div></div> 6.9%
2		674	49086.0	<div></div> 5.8%
3		612	51744.0	<div></div> 6.2%
4		458	42144.0	<div></div> 5.0%
5		2319	212695.0	<div></div> 25.3%
6		3777	343448.0	<div></div> 40.9%
7		1002	83690.0	<div></div> 10.0%
8		2	76.0	<div></div> 0.0%
Sysmiss		68673	4909238.0	
# R45002: ¿Cuantas veces a la semana?				
Información	[Tipo= discreta] [Formato=numeric] [Rango= 5-5] [Valores perdidos =*]			
Estadística [NP/ P]	[Válido=1 / 60] [Inválido=78290 / 5749804]			

# R45002: ¿Cuántas veces a la semana?				
Definición	Esta pregunta se hará para determinar otros gasto por actividades laborales y cuantas veces a la semana.			
Universo	Personas de 5 años y más que integran el hogar			
Fuente	El jefe/a del hogar o un miembro masculino mayor de 15 años y/o femenino mayor de 14 años.			
Pregunta textual	OTROS GASTOS POR ACTIVIDADES LABORALES R450. ¿CUÁNTAS VECES A LA SEMANA? 2.¿Teléfono público?			
Valor	Etiqueta	Casos	Ponderado	Porcentaje (Ponderado)
5		1	60.0	100.0%
Sysmiss		78290	5749804.0	
# R45003: ¿Cuántas veces a la semana?				
Información	[Tipo= discreta] [Formato=numeric] [Rango= 1-7] [Valores perdidos =*]			
Estadística [NP/ P]	[Válido=1018 / 115170] [Inválido=77273 / 5634694]			
Definición	Esta pregunta se hará para determinar otros gasto por actividades laborales y cuantas veces a la semana.			
Universo	Personas de 5 años y más que integran el hogar			
Fuente	El jefe/a del hogar o un miembro masculino mayor de 15 años y/o femenino mayor de 14 años.			
Pregunta textual	OTROS GASTOS POR ACTIVIDADES LABORALES R450. ¿CUÁNTAS VECES A LA SEMANA? 3.¿Combustible, reparación de vehículo?			
Valor	Etiqueta	Casos	Ponderado	Porcentaje (Ponderado)
1		927	106837.0	92.8%
2		69	6112.0	5.3%
3		6	399.0	0.3%
4		1	305.0	0.3%
5		4	332.0	0.3%
6		9	1111.0	1.0%
7		2	74.0	0.1%
Sysmiss		77273	5634694.0	
# R45004: ¿Cuántas veces a la semana?				
Información	[Tipo= discreta] [Formato=numeric] [Rango= 1-1] [Valores perdidos =*]			
Estadística [NP/ P]	[Válido=45 / 3243] [Inválido=78246 / 5746621]			
Definición	Esta pregunta se hará para determinar otros gasto por actividades laborales y cuantas veces a la semana.			
Universo	Personas de 5 años y más que integran el hogar			
Fuente	El jefe/a del hogar o un miembro masculino mayor de 15 años y/o femenino mayor de 14 años.			
Pregunta textual	OTROS GASTOS POR ACTIVIDADES LABORALES R450. ¿CUÁNTAS VECES A LA SEMANA? 4.¿Hospedaje?			
Valor	Etiqueta	Casos	Ponderado	Porcentaje (Ponderado)
1		45	3243.0	100.0%
Sysmiss		78246	5746621.0	

# R45101: ¿Cuántas pago en promedio cada vez?				
Información		[Tipo= continua] [Formato=numeric] [Rango= 0-40] [Valores perdidos =*]		
Estadística [NP/ P]		[Válido=9618 / 840626] [Inválido=68673 / 4909238] [Media=1.367 / 1.291] [Desviación =1.441 / 1.479]		
Definición		Esta pregunta se hará para determinar cuanto pagó en promedio por Transporte público, Teléfono público, Combustible, reparación de vehículo, Hospedaje (otros gastos por actividades laborales).		
Universo		Personas de 5 años y más que integran el hogar		
Fuente		El jefe/a del hogar o un miembro masculino mayor de 15 años y/o femenino mayor de 14 años.		
Pregunta textual		OTROS GASTOS POR ACTIVIDADES LABORALES 451. GENERALMENTE ¿CUÁNTO PAGO EN PROMEDIO CADA VEZ?MONTO 1.¿Transporte público?		
# R45102: ¿Cuántas pago en promedio cada vez?				
Información		[Tipo= discreta] [Formato=numeric] [Rango= 0.5-0.5] [Valores perdidos =*]		
Estadística [NP/ P]		[Válido=1 / 60] [Inválido=78290 / 5749804] [Media=0.5 / 0.5]		
Definición		Esta pregunta se hará para determinar cuanto pagó en promedio por Transporte público, Teléfono público, Combustible, reparación de vehículo, Hospedaje (otros gastos por actividades laborales).		
Universo		Personas de 5 años y más que integran el hogar		
Fuente		El jefe/a del hogar o un miembro masculino mayor de 15 años y/o femenino mayor de 14 años.		
Pregunta textual		OTROS GASTOS POR ACTIVIDADES LABORALES 451. GENERALMENTE ¿CUÁNTO PAGO EN PROMEDIO CADA VEZ?MONTO 2.¿Teléfono público?		
Valor	Etiqueta	Casos	Ponderado	Porcentaje (Ponderado)
0.5		1	60.0	100.0%
Sysmiss		78290	5749804.0	
# R45103: ¿Cuántas pago en promedio cada vez?				
Información		[Tipo= continua] [Formato=numeric] [Rango= 1.5-100] [Valores perdidos =*]		
Estadística [NP/ P]		[Válido=1018 / 115170] [Inválido=77273 / 5634694] [Media=21.045 / 22.652] [Desviación =14.128 / 14.104]		
Definición		Esta pregunta se hará para determinar cuanto pagó en promedio por Transporte público, Teléfono público, Combustible, reparación de vehículo, Hospedaje (otros gastos por actividades laborales).		
Universo		Personas de 5 años y más que integran el hogar		
Fuente		El jefe/a del hogar o un miembro masculino mayor de 15 años y/o femenino mayor de 14 años.		
Pregunta textual		OTROS GASTOS POR ACTIVIDADES LABORALES 451. GENERALMENTE ¿CUÁNTO PAGO EN PROMEDIO CADA VEZ?MONTO 3. ¿Combustible?		
# R45104: ¿Cuántas pago en promedio cada vez?				
Información		[Tipo= continua] [Formato=numeric] [Rango= 2-45] [Valores perdidos =*]		
Estadística [NP/ P]		[Válido=45 / 3243] [Inválido=78246 / 5746621] [Media=11.275 / 9.833] [Desviación =8.623 / 7.715]		
Definición		Esta pregunta se hará para determinar cuanto pagó en promedio por Transporte público, Teléfono público, Combustible, reparación de vehículo, Hospedaje (otros gastos por actividades laborales).		
Universo		Personas de 5 años y más que integran el hogar		
Fuente		El jefe/a del hogar o un miembro masculino mayor de 15 años y/o femenino mayor de 14 años.		
Pregunta textual		OTROS GASTOS POR ACTIVIDADES LABORALES		

# R45104: ¿Cuántas pago en promedio cada vez?				
		451. GENERALMENTE ¿CUÁNTO PAGO EN PROMEDIO CADA VEZ?MONTO		
		4.¿Hospedaje?		
# R452A: ¿DURANTE EL CICLO AGRÍCOLA 2011/2012 TUVO (...) EN				
Información		[Tipo= discreta] [Formato=numeric] [Rango= 1-2] [Valores perdidos =*]		
Estadística [NP/ P]		[Válido=70327 / 5192856] [Inválido=7964 / 557008]		
Definición		En esta pregunta el objetivo es determinar si la persona es dueña del terreno destinado a actividades agropecuarias, por lo tanto hace referencia a la posesión de la tierra como PROPIETARIO/A.		
Universo		Personas de 5 años y más que integran el hogar		
Fuente		El jefe/a del hogar o un miembro masculino mayor de 15 años y/o femenino mayor de 14 años.		
Pregunta textual		452A. ¿DURANTE EL CICLO AGRÍCOLA 2012/2013 TUVO (...) EN POSESIÓN (propietario/a) TIERRA CON VOCACION AGROPECUARIA? 1. Sí 2. No		
Valor	Etiqueta	Casos	Ponderado	Porcentaje (Ponderado)
1	Si	2078	119196.0	<div><div></div>2.3%</div>
2	No	68249	5073660.0	<div><div></div>97.7%</div>
Sysmiss		7964	557008.0	
# R452B: Manzanas				
Información		[Tipo= continua] [Formato=numeric] [Rango= 0.04-200] [Valores perdidos =*]		
Estadística [NP/ P]		[Válido=2078 / 119196] [Inválido=76213 / 5630668] [Media=3.734 / 3.588] [Desviación =8.075 / 7.718]		
Definición		Si la persona respondió que es dueña de terreno, se le pregunta por el tamaño de la misma y se anota en manzanas. 1. Sí _____ Mz.		
Universo		Personas de 5 años y más que integran el hogar		
Fuente		El jefe/a del hogar o un miembro masculino mayor de 15 años y/o femenino mayor de 14 años.		
Pregunta textual		452B. ¿DURANTE EL CICLO AGRÍCOLA 2012/2013 TUVO (...) EN POSESIÓN (propietario/a) TIERRA CON VOCACION AGROPECUARIA? 1. Si_____ Manzanas		
# R453: Ha realizado actividad agropecuaria				
Información		[Tipo= discreta] [Formato=numeric] [Rango= 1-3] [Valores perdidos =*]		
Estadística [NP/ P]		[Válido=70327 / 5192856] [Inválido=7964 / 557008]		
Definición		Esta pregunta tiene como objeto conocer si la persona se realiza o no actividades agropecuarias; si la respuesta es afirmativa permite captar la información de la sección 5 "ACTIVIDADES DEL PRODUCTOR AGROPECUARIO".		
Universo		Personas de 5 años y más que integran el hogar		
Fuente		El jefe/a del hogar o un miembro masculino mayor de 15 años y/o femenino mayor de 14 años.		
Pregunta textual		453. EN EL CICLO AGRÍCOLA 2012/2013 ¿HA REALIZADO (...) ACTIVIDADES AGROPECUARIAS COMO PATRONO(A) O CUENTA PROPIA? 1. Sí 2. No realizó actividades agropecuarias 3. No		
Valor	Etiqueta	Casos	Ponderado	Porcentaje (Ponderado)
1	Si	7388	422879.0	<div><div></div>8.1%</div>
2	No realizo actividades agropecuarias	271	14308.0	<div><div></div>0.3%</div>
3	No	62668	4755669.0	<div><div></div>91.6%</div>
Sysmiss		7964	557008.0	

R454: ¿ EN EL PATIO DE SU VIVIENDA DESTINO (...) UN ESPACIO FISICO PARA EL CULTIVO DE GRANOS, FRUTAS, HORTALIZAS O CRIANZA DE ANIMALES?

Información	[Tipo= discreta] [Formato=numeric] [Rango= 1-2] [Valores perdidos =*]
Estadística [NP/ P]	[Válido=62668 / 4755669] [Inválido=15623 / 994195]
Definición	En esta pregunta se pretende registrar aquellos hogares que en su vivienda tienen algún tipo de cultivo o crianza de animales. Pasan por esta pregunta los que en 453 responden 3. Si el informante responde SI código 1, pase a la sección 5 pregunta 513, después de haber respondido las preguntas 501 y 502.
Universo	Personas de 5 años y más que integran el hogar
Fuente	El jefe/a del hogar o un miembro masculino mayor de 15 años y/o femenino mayor de 14 años.
Pregunta textual	454. ¿ EN EL PATIO DE SU VIVIENDA DESTINO (...) UN ESPACIO FISICO PARA EL CULTIVO DE GRANOS, FRUTAS, HORTALIZAS O CRIANZA DE ANIMALES? 1. Sí 2. No

Valor	Etiqueta	Casos	Ponderado	Porcentaje (Ponderado)
1	Si	4525	301581.0	6.3%
2	No	58143	4454088.0	93.7%
Sysmiss		15623	994195.0	

SEGM: Segmentación de Mercado

Información	[Tipo= discreta] [Formato=numeric] [Rango= 1-5] [Valores perdidos =*]
Estadística [NP/ P]	[Válido=39505 / 3533894] [Inválido=38786 / 2215970]
Definición	Es la unidad básica estadística establecida como área de empadronamiento, que comprende un área geográfica conformada por 1 o más manzanas u otras áreas dispersas, y que cumple con el criterio de estar conformadas por una cantidad específica de viviendas.
Universo	Personas de 5 años y más que integran el hogar
Fuente	El jefe/a del hogar o un miembro masculino mayor de 15 años y/o femenino mayor de 14 años.
Pregunta textual	Variable auxiliar creada no se pregunta SEGM = Segmentación de Mercado

Valor	Etiqueta	Casos	Ponderado	Porcentaje (Ponderado)
1	Formal	8133	812123.0	23.0%
2	Informal	10262	855331.0	24.2%
3	Servicio Domestico	818	69673.0	2.0%
4	Nunca Trabajaron	214	20661.0	0.6%
5	Inactivos	20078	1776106.0	50.3%
Sysmiss		38786	2215970.0	

ACTSE: Actividad Secundaria

Información	[Tipo= discreta] [Formato=numeric] [Rango= 1-5] [Valores perdidos =*]
Estadística [NP/ P]	[Válido=21431 / 1907765] [Inválido=56860 / 3842099]
Definición	Es la actividad económica realizada por los ocupados, que se efectúa simultáneamente a la actividad principal. (un segundo empleo)
Universo	Personas de 5 años y más que integran el hogar
Fuente	El jefe/a del hogar o un miembro masculino mayor de 15 años y/o femenino mayor de 14 años.
Pregunta textual	Variable auxiliar creada no se pregunta ACTSE=Actividad Secundaria

Valor	Etiqueta	Casos	Ponderado	Porcentaje (Ponderado)
1	Ocupado Pleno	11921	1119878.0	58.7%
2	Sub Empleo Visible	1161	99511.0	5.2%

# ACTSE: Actividad Secundaria				
Valor	Etiqueta	Casos	Ponderado	Porcentaje (Ponderado)
3	Sub Empleo Invisible	6131	517738.0	<div></div> 27.1%
4	Cesantes	1877	142932.0	<div></div> 7.5%
5	Aspirantes	341	27706.0	<div></div> 1.5%
Sysmiss		56860	3842099.0	
# ACTPR: Actividad principal				
Información	[Tipo= discreta] [Formato=numeric] [Rango= 10-30] [Valores perdidos =*]			
Estadística [NP/ P]	[Válido=78291 / 5749864] [Inválido=0 / 0]			
Definición	Es aquella actividad económica que desarrolla una persona, a la cual dedica habitualmente el mayor número de horas y por la que obtiene los mayores ingresos.			
Universo	Personas de 5 años y más que integran el hogar			
Fuente	El jefe/a del hogar o un miembro masculino mayor de 15 años y/o femenino mayor de 14 años.			
Pregunta textual	Variable auxiliar creada no se pregunta ACTPR = Actividad Principal			
Valor	Etiqueta	Casos	Ponderado	Porcentaje (Ponderado)
10	Ocupado	35713	2670322.0	<div></div> 46.4%
20	Desocupado Abierto	0	0.0	
21	Desocupado Abierto Adicional	1166	100938.0	<div></div> 1.8%
22	Desocupado Ocultos	5	346.0	<div></div> 0.0%
23	Desocupado Ocultos	97	5994.0	<div></div> 0.1%
24	Desocupado Ocultos	118	8214.0	<div></div> 0.1%
25	Desocupado Ocultos	832	55146.0	<div></div> 1.0%
30	Inactivos	40360	2908904.0	<div></div> 50.6%

# INGRE: SUMA DE INGRESOS MENSUALES	
Información	[Tipo= continua] [Formato=numeric] [Rango= 0-20000] [Valores perdidos =*]
Estadística [NP/ P]	[Válido=78291 / 5749864] [Inválido=0 / 0] [Media=108.245 / 129.071] [Desviación =239.316 / 270.549]
Definición	Es el ingreso mensual que obtiene una persona por trabajos dependientes e independientes. INGRE = IEMI+IMEDS = Total de Ingresos individuales
Universo	Personas de 5 años y más que integran el hogar
Fuente	El jefe/a del hogar o un miembro masculino mayor de 15 años y/o femenino mayor de 14 años.
Pregunta textual	Variable auxiliar creada no se pregunta INGRE = Total de Ingresos individuales
# MONEY: IEMI+IMEDS	
Información	[Tipo= continua] [Formato=numeric] [Rango= 0-20000] [Valores perdidos =*]
Estadística [NP/ P]	[Válido=78291 / 5749864] [Inválido=0 / 0] [Media=87.624 / 104.774] [Desviación =216.735 / 245.395]
Definición	Ingreso mensual por empleado dependiente en sueldos
Universo	Personas de 5 años y más que integran el hogar
Fuente	El jefe/a del hogar o un miembro masculino mayor de 15 años y/o femenino mayor de 14 años.
Pregunta textual	Variable auxiliar creada no se pregunta MONEY
# IMEDS: Ingreso mensual por empleado dependiente en sueldos	
Información	[Tipo= continua] [Formato=numeric] [Rango= 4.33-8619] [Valores perdidos =*]
Estadística [NP/ P]	[Válido=19246 / 1510748] [Inválido=59045 / 4239116] [Media=246.912 / 278.796] [Desviación =218.743 / 267.115]
Definición	Es el salario mensual que recibe un empleado por trabajo dependiente que realiza bajo las órdenes de un empleador, que fija las condiciones de trabajo.
Universo	Personas de 5 años y más que integran el hogar
Fuente	El jefe/a del hogar o un miembro masculino mayor de 15 años y/o femenino mayor de 14 años.
Pregunta textual	Variable auxiliar creada no se pregunta IMEDS
# OIMED: Ingreso mensual por empleado dependiente	
Información	[Tipo= continua] [Formato=numeric] [Rango= 0-6205.5] [Valores perdidos =*]
Estadística [NP/ P]	[Válido=78291 / 5749864] [Inválido=0 / 0] [Media=6.164 / 6.986] [Desviación =36.496 / 36.411]
Definición	Otros Ingreso mensual por empleado dependiente. Personas que realizan algún trabajo para obtener beneficios o ganancia familiar en metálico o en especie. Se clasifican en: a) Empleadores; b) Miembros de Cooperativas; c) Trabajadores por Cuenta Propia; d) Trabajadores Familiares Sin Pago; y e) Dedicados a Producir Bienes para Autoconsumo. Se agrupan también en: i) Empleados independientes trabajando; y ii) Los que tienen una empresa, pero no trabajan por alguna razón específica.
Universo	Personas de 5 años y más que integran el hogar
Fuente	El jefe/a del hogar o un miembro masculino mayor de 15 años y/o femenino mayor de 14 años.
Pregunta textual	Variable auxiliar creada no se pregunta OIMED
# IMEI: Ingreso mensual por empleo Independiente	
Información	[Tipo= continua] [Formato=numeric] [Rango= 0-20000] [Valores perdidos =*]
Estadística [NP/ P]	[Válido=8489 / 668953] [Inválido=69802 / 5080911] [Media=248.335 / 270.939] [Desviación =442.369 / 449.303]
Definición	Es el ingreso mensual que obtiene una persona por trabajo independiente

# IMEI: Ingreso mensual por empleo Independiente				
	Se entiende por trabajador independiente o trabajadores independientes aquellas personas que no están vinculadas a una empresa mediante un contrato de trabajo, sino mediante un contrato de servicios y son remunerados bajo la figura de honorarios o comisiones.			
Universo	Personas de 5 años y más que integran el hogar			
Fuente	El jefe/a del hogar o un miembro masculino mayor de 15 años y/o femenino mayor de 14 años.			
Pregunta textual	Variable auxiliar creada no se pregunta IMEI			
# IMES: Ingreso mensual por empleo secundario				
Información	[Tipo= continua] [Formato=numeric] [Rango= 0-3600] [Valores perdidos =*]			
Estadística [NP/ P]	[Válido=78291 / 5749864] [Inválido=0 / 0] [Media=2.66 / 2.845] [Desviación =31.941 / 33.995]			
Definición	Es el salario mensual que recibe una persona por un empleo secundario.			
Universo	Personas de 5 años y más que integran el hogar			
Fuente	El jefe/a del hogar o un miembro masculino mayor de 15 años y/o femenino mayor de 14 años.			
Pregunta textual	Variable auxiliar creada no se pregunta IMES			
# IMNL: Ingreso mensual no laboralesa				
Información	[Tipo= continua] [Formato=numeric] [Rango= 0-3010] [Valores perdidos =*]			
Estadística [NP/ P]	[Válido=78291 / 5749864] [Inválido=0 / 0] [Media=10.642 / 13.411] [Desviación =54.866 / 66.016]			
Definición	Ingreso mensual no laborales: Ayuda voluntaria de familiares, Ayuda voluntaria de no familiares, intereses por ahorro, Pensión alimentaria voluntaria, Alquiler de propiedades, intereses por préstamo de dinero, comisiones , Dietas, Dividendos de sociedades mercantiles.			
Universo	Personas de 5 años y más que integran el hogar			
Fuente	El jefe/a del hogar o un miembro masculino mayor de 15 años y/o femenino mayor de 14 años.			
Pregunta textual	Variable auxiliar creada no se pregunta IMNL			
# OIA: Otros ingresos anuales				
Información	[Tipo= continua] [Formato=numeric] [Rango= 0-2508.33] [Valores perdidos =*]			
Estadística [NP/ P]	[Válido=78291 / 5749864] [Inválido=0 / 0] [Media=1.155 / 1.055] [Desviación =18.837 / 15.411]			
Definición	Son los ingresos anuales que recibe la persona por otras actividades tales como: Utilidades empresariales, Dividendo por acciones, Intereses, Herencias, loterías, juegos de azar, Indemnización por retiro o despido, Ayuda del gobierno en efectivo, Por actividades eventuales, Arrendamiento de tierras, Remesas eventuales del exterior, Remesas eventuales locales, Aguinaldo, entre otros			
Universo	Personas de 5 años y más que integran el hogar			
Fuente	El jefe/a del hogar o un miembro masculino mayor de 15 años y/o femenino mayor de 14 años.			
Pregunta textual	Variable auxiliar creada no se pregunta OIA			
# DIAS_LABORALES: DIAS LABORLES				
Información	[Tipo= discreta] [Formato=numeric] [Rango= 0-6] [Valores perdidos =*]			
Estadística [NP/ P]	[Válido=78291 / 5749864] [Inválido=0 / 0]			
Definición	El día laboral o día de trabajo es aquel día común, que no es festivo, en el cual deben desempeñarse regularmente las funciones laborales.			
Universo	Personas de 5 años y más que integran el hogar			
Fuente	El jefe/a del hogar o un miembro masculino mayor de 15 años y/o femenino mayor de 14 años.			
Pregunta textual	Variable auxiliar creada no se pregunta DIAS LABORLES			
Valor	Etiqueta	Casos	Ponderado	Porcentaje (Ponderado)
0		75272	5553078.0	96.6%
1		142	10922.0	0.2%

# DIAS_LABORALES: DIAS LABORLES				
Valor	Etiqueta	Casos	Ponderado	Porcentaje (Ponderado)
2		369	23560.0	0.4%
3		465	27961.0	0.5%
4		226	13596.0	0.2%
5		346	23516.0	0.4%
6		1471	97231.0	1.7%

# GASTOALIMENTO: Alimentos consumo fuera del hogar por trabajo r447 y r450	
Información	[Tipo= continua] [Formato=numeric] [Rango= 0-378] [Valores perdidos =*]
Estadística [NP/ P]	[Válido=78291 / 5749864] [Inválido=0 / 0] [Media=1.97 / 2.508] [Desviación =6.849 / 8.049]
Definición	Es el gasto de los alimentos consumidos fuera del hogar.
Universo	Personas de 5 años y más que integran el hogar
Fuente	El jefe/a del hogar o un miembro masculino mayor de 15 años y/o femenino mayor de 14 años.
Pregunta textual	Variable auxiliar creada no se pregunta GASTOALIMENTO

# INGNETO: INGRESO NETO AGROPECUARIO(R510)-(R511)	
Información	[Tipo= continua] [Formato=numeric] [Rango= 0-7944.83] [Valores perdidos =*]
Estadística [NP/ P]	[Válido=78291 / 5749864] [Inválido=0 / 0] [Media=6.281 / 4.957] [Desviación =53.976 / 50.396]
Definición	INGRESO NETO. Es la cantidad de dinero que percibe un empleado en concepto de retribución, una vez hayan sido descontados los impuestos.
Universo	Personas de 5 años y más que integran el hogar
Fuente	El jefe/a del hogar o un miembro masculino mayor de 15 años y/o femenino mayor de 14 años.
Pregunta textual	Variable auxiliar creada no se pregunta INGNETO

# Edad: EDAD	
Información	[Tipo= continua] [Formato=numeric] [Rango= 5-98] [Valores perdidos =*]
Estadística [NP/ P]	[Válido=78291 / 5749864] [Inválido=0 / 0] [Media=31.473 / 32.064] [Desviación =20.2 / 20.167]
Definición	Integrada por las personas de 5 años y más de edad, que teóricamente se encuentran aptos para trabajar.
Universo	Personas de 5 años y más que integran el hogar
Fuente	El jefe/a del hogar o un miembro masculino mayor de 15 años y/o femenino mayor de 14 años.
Pregunta textual	Edad

# sm: SALARIO MINIMO	
Información	[Tipo= continua] [Formato=numeric] [Rango= 210.3-210.3] [Valores perdidos =*]
Estadística [NP/ P]	[Válido=78291 / 5749864] [Inválido=0 / 0] [Media=210.3 / 210.3] [Desviación =0.000301 / 4.09e-05]
Definición	La remuneración mínima, salario mínimo o sueldo mínimo, es la cantidad mínima de dinero que se le paga a un trabajador en un determinado país y a través de una ley establecida oficialmente, para un determinado período laboral (hora, día o mes), que los empleadores deben pagar a sus trabajadores por sus labores.
Universo	Personas de 5 años y más que integran el hogar
Fuente	El jefe/a del hogar o un miembro masculino mayor de 15 años y/o femenino mayor de 14 años.
Pregunta textual	Variable auxiliar creada no se pregunta SALARIO MINIMO

# fac04: FACTOR DE EXPANSION	
Información	[Tipo= continua] [Formato=numeric] [Rango= 7-1191] [Valores perdidos =*]
Estadística [NP/ P]	[Válido=78291 /-] [Inválido=0 /-] [Media=73.442 /-] [Desviación =74.858 /-]
Definición	Es un numero que permite pasar del resultado muestral a un valor que representa el universo.

# fac04: FACTOR DE EXPANSION	
Universo	Todas las unidades muestrales del país.
Fuente	Gerencia de Sistema
Pregunta textual	Variable especial de cálculo

Archivo : SEC05= ACTIVIDAD DE PRODUCCION AGROPECUARIA					
# EDICION: Año de la entrevista					
Información	[Tipo= discreta] [Formato=numeric] [Rango= 2012-2012] [Valores perdidos =*]				
Estadística [NP/ P]	[Válido=85636 / 6249262] [Inválido=0 / 0] [Media=2012 / 2012] [Desviación =0 / 0]				
Definición	Es el proceso de preparación, recoleccion de la información y difución de los resultados de la EHPM.				
Universo	Todas las unidades muestrales del país.				
Fuente	Gerencia de Sistema				
Pregunta textual	EDICION				
Valor	Etiqueta	Casos	Ponderado	Porcentaje (Ponderado)	
2012		85636	6249262.0	100.0%	
# LOTE: LOTE					
Información	[Tipo= continua] [Formato=numeric] [Rango= 1-3200] [Valores perdidos =*]				
Estadística [NP/ P]	[Válido=85636 / 6249262] [Inválido=0 / 0] [Media=1047.857 / 930.527] [Desviación =886.658 / 773.85]				
Definición	Agrupación de boletas diligenciadas en un periodo y área determinado (segmento censal).				
Universo	Todas las unidades muestrales del país.				
Fuente	Gerencia de Sistema				
Pregunta textual	LOTE				
# TIPO: TIPO					
Información	[Tipo= discreta] [Formato=numeric] [Rango= 0-3] [Valores perdidos =*]				
Estadística [NP/ P]	[Válido=85636 / 6249262] [Inválido=0 / 0] [Media=0.0216 / 0.018] [Desviación =0.161 / 0.146]				
Definición	Sirve para identificar hogares extras en la vivienda. Equivalentes del tipo de vivienda: si es 0 = 1 hogar en la vivienda. si es 1 = 2 hogar en la vivienda. si es 2 = 3 hogar en la vivienda. si es 3 = 4 hogar en la vivienda. si es 4 = 5 hogar en la vivienda. si es n-1 = n hogar en la vivienda.				
Universo	Todas las unidades muestrales del país.				
Fuente	Gerencia de Sistema				
Pregunta textual	TIPO				
Valor	Etiqueta	Casos	Ponderado	Porcentaje (Ponderado)	
0		83974	6147647.0	98.4%	
1		1488	91336.0	1.5%	
2		158	9685.0	0.2%	
3		16	594.0	0.0%	
# FOLIO: FOLIO					
Información	[Tipo= continua] [Formato=numeric] [Rango= 1-32874] [Valores perdidos =*]				
Estadística [NP/ P]	[Válido=85636 / 6249262] [Inválido=0 / 0] [Media=12906.241 / 11797.638] [Desviación =8980.449 / 8138.536]				
Definición	Correlativo del formulario dentro de la encuesta con valor desde 1 hasta n				
Universo	Todas las unidades muestrales del país.				
Fuente	Gerencia de Sistema				
Pregunta textual	FOLIO				

Archivo : SEC05= ACTIVIDAD DE PRODUCCION AGROPECUARIA					
# VIV: VIVIENDA					
Información	[Tipo= discreta] [Formato=numeric] [Rango= 0-9] [Valores perdidos =*]				
Estadística [NP/ P]	[Válido=85636 / 6249262] [Inválido=0 / 0] [Media=0.0236 / 0.0197] [Desviación =0.209 / 0.193]				
Definición	Sirve para identificar viviendas extras en el segmento y va de 1 a 9				
Universo	Todas las unidades muestrales del país.				
Fuente	Gerencia de Sistema				
Pregunta textual	VIV				
Valor	Etiqueta	Casos	Ponderado	Porcentaje (Ponderado)	
0		83901	6142301.0	<div></div>	98.3%
1		1599	100627.0	<div></div>	1.6%
2		111	4833.0	<div></div>	0.1%
3		4	104.0	<div></div>	0.0%
9		21	1397.0	<div></div>	0.0%
# R501: Orden en la TRH					
Información	[Tipo= discreta] [Formato=numeric] [Rango= 1-21] [Valores perdidos =*]				
Estadística [NP/ P]	[Válido=85636 / 6249262] [Inválido=0 / 0] [Media=2.99 / 2.914] [Desviación =1.925 / 1.875]				
Definición	Es el número de orden de la Tarjeta de Registro del Hogar que corresponde al miembro del hogar que se dedica directamente a desarrollar actividades agropecuarias.				
Universo	Personas de 5 años y más que integran el hogar y que en la sección de empleo manifestó haber realizado actividades agropecuarias, ya sea como patrón o cuenta propia.				
Fuente	El jefe/a del hogar o un miembro masculino mayor de 15 años y/o femenino mayor de 14 años.				
Pregunta textual	501. N° DE ORDEN DE LA TRH				
Valor	Etiqueta	Casos	Ponderado	Porcentaje (Ponderado)	
1		21710	1628106.0	<div></div>	26.1%
2		19684	1473520.0	<div></div>	23.6%
3		16432	1216272.0	<div></div>	19.5%
4		11928	872918.0	<div></div>	14.0%
5		7237	503766.0	<div></div>	8.1%
6		4016	262187.0	<div></div>	4.2%
7		2138	134242.0	<div></div>	2.1%
8		1162	71453.0	<div></div>	1.1%
9		626	39198.0	<div></div>	0.6%
10		334	21143.0	<div></div>	0.3%
11		180	11945.0	<div></div>	0.2%
12		97	6789.0	<div></div>	0.1%
13		39	3071.0	<div></div>	0.0%
14		21	1441.0	<div></div>	0.0%
15		12	1113.0	<div></div>	0.0%
16		8	760.0	<div></div>	0.0%
17		4	416.0	<div></div>	0.0%
18		3	380.0	<div></div>	0.0%
19		3	380.0	<div></div>	0.0%
20		1	81.0	<div></div>	0.0%

Archivo : SEC05= ACTIVIDAD DE PRODUCCION AGROPECUARIA

R501: Orden en la TRH

Valor	Etiqueta	Casos	Ponderado	Porcentaje (Ponderado)
21		1	81.0	0.0%

R502: No. de orden del informante

Información	[Tipo= discreta] [Formato=numeric] [Rango= 1-10] [Valores perdidos =*]
Estadística [NP/ P]	[Válido=12188 / 739050] [Inválido=73448 / 5510212] [Media=1.604 / 1.612] [Desviación =0.866 / 0.882]
Definición	N°. De orden del informante, deberá anotar el número que le corresponde en la TRH a la persona que está proporcionando la información.
Universo	Personas de 5 años y más que integran el hogar y que en la sección de empleo manifestó haber realizado actividades agropecuarias, ya sea como patrón o cuenta propia.
Fuente	El jefe/a del hogar o un miembro masculino mayor de 15 años y/o femenino mayor de 14 años.
Pregunta textual	502. N° DE ORDEN DEL INFORMANTE.

Valor	Etiqueta	Casos	Ponderado	Porcentaje (Ponderado)
1		6616	399237.0	54.0%
2		4548	275775.0	37.3%
3		596	37269.0	5.0%
4		231	14351.0	1.9%
5		116	7473.0	1.0%
6		50	2963.0	0.4%
7		17	895.0	0.1%
8		5	233.0	0.0%
9		7	551.0	0.1%
10		2	303.0	0.0%
Sysmiss		73448	5510212.0	

R503A: Tierra que explota, ud. es:

Información	[Tipo= discreta] [Formato=numeric] [Rango= 1-8] [Valores perdidos =*]
Estadística [NP/ P]	[Válido=7662 / 437284] [Inválido=77974 / 5811978]
Definición	<p>Con esta pregunta se investiga cuál es la(s) forma(s) de tenencia en que el productor posee la tierra con vocación agropecuaria, que puede haberla trabajado o no durante el ciclo agrícola 2011/2012.</p> <p>Formas de tenencia:</p> <ol style="list-style-type: none"> 1. Propietario 2. Arrendatario 3. Colono 4. Cooperativista 5. Aparcero (censo) 6. Ocupante gratuito 7. No utilizó tierra 8. Otra forma <p>Propietario: Es aquel individuo que posee un bien inmueble con vocación agropecuaria en propiedad ya sea pagado o pagándolo a plazos.</p> <p>Arrendatario: Es aquella persona que adquiere el derecho de utilizar la tierra mediante el pago en efectivo.</p>
Universo	Personas de 5 años y más que integran el hogar y que en la sección de empleo manifestó haber realizado actividades agropecuarias, ya sea como patrón o cuenta propia.
Fuente	El jefe/a del hogar o un miembro masculino mayor de 15 años y/o femenino mayor de 14 años.
Pregunta textual	<p>503. EN RELACIÓN A LA TENENCIA DE LA TIERRA QUE TRABAJO (...) ES :</p> <ol style="list-style-type: none"> 1. Propietario (a) 2. Arrendatario (a) 3. Colono(a)

Archivo : SEC05= ACTIVIDAD DE PRODUCCION AGROPECUARIA

R503A: Tierra que explota, ud. es:

	4. Cooperativista 5. Aparcero(a) (censo) 6. Ocupante gratuito 7. No utilizó tierra 8. Otra forma
--	--

Valor	Etiqueta	Casos	Ponderado	Porcentaje (Ponderado)
1	Propietario (a)	1762	102213.0	<div></div> 23.4%
2	Arrendatario (a)	3272	184392.0	<div></div> 42.2%
3	Colono(a)	11	752.0	<div></div> 0.2%
4	Cooperativista	17	945.0	<div></div> 0.2%
5	Aparcero(a) (censo)	410	21595.0	<div></div> 4.9%
6	Ocupante gratuito	1849	106604.0	<div></div> 24.4%
7	No utilizó tierra	340	20709.0	<div></div> 4.7%
8	Otra forma	1	74.0	<div></div> 0.0%
Sysmiss		77974	5811978.0	

R503AOTR: Otros

Información	[Tipo= discreta] [Formato=numeric] [Rango= 1-1] [Valores perdidos =*]
Estadística [NP/ P]	[Válido=1 / 74] [Inválido=85635 / 6249188] [Media=1 / 1]
Definición	Es la especificación de la opción OTROS: 503. EN RELACIÓN A LA TENENCIA DE LA TIERRA QUE TRABAJO (...) ES :
Universo	Personas de 5 años y más que integran el hogar y que en la sección de empleo manifestó haber realizado actividades agropecuarias, ya sea como patrón o cuenta propia.
Fuente	El jefe/a del hogar o un miembro masculino mayor de 15 años y/o femenino mayor de 14 años.
Pregunta textual	Otros _____

Valor	Etiqueta	Casos	Ponderado	Porcentaje (Ponderado)
1		1	74.0	<div></div> 100.0%
Sysmiss		85635	6249188.0	

R503A1: No. de orden del propietario

Información	[Tipo= discreta] [Formato=numeric] [Rango= 1-8] [Valores perdidos =*]
Estadística [NP/ P]	[Válido=1762 / 102213] [Inválido=83874 / 6147049] [Media=1.084 / 1.081] [Desviación =0.498 / 0.471]
Definición	Se anota el número de orden del propietario de la tierra cultivada. Propietario: Es aquel individuo que posee un bien inmueble con vocación agropecuaria en propiedad ya sea pagado o pagándolo a plazos.
Universo	Personas de 5 años y más que integran el hogar y que en la sección de empleo manifestó haber realizado actividades agropecuarias, ya sea como patrón o cuenta propia.
Fuente	El jefe/a del hogar o un miembro masculino mayor de 15 años y/o femenino mayor de 14 años.
Pregunta textual	No. de orden del propietario (a)

Valor	Etiqueta	Casos	Ponderado	Porcentaje (Ponderado)
1		1683	97524.0	<div></div> 95.4%
2		50	3186.0	<div></div> 3.1%
3		12	610.0	<div></div> 0.6%
4		6	283.0	<div></div> 0.3%
5		5	330.0	<div></div> 0.3%
6		1	50.0	<div></div> 0.0%

Archivo : SEC05= ACTIVIDAD DE PRODUCCION AGROPECUARIA

R503A1: No. de orden del propietario

Valor	Etiqueta	Casos	Ponderado	Porcentaje (Ponderado)
7		4	202.0	0.2%
8		1	28.0	0.0%
Sysmiss		83874	6147049.0	

R503B: Tierra que explota, ud. es:

Información	[Tipo= discreta] [Formato=numeric] [Rango= 1-8] [Valores perdidos =*]
Estadística [NP/ P]	[Válido=316 / 19127] [Inválido=85320 / 6230135]
Definición	<p>Con esta pregunta se investiga cuál es la(s) forma(s) de tenencia en que el productor posee la tierra con vocación agropecuaria, que puede haberla trabajado o no durante el ciclo agrícola 2011/2012.</p> <p>Para calificar la forma de tenencia, tenga en cuenta los siguientes conceptos:</p> <p>1 Propietario(a): Es aquel individuo que posee un bien inmueble con vocación agropecuaria en propiedad ya sea pagado o pagándolo a plazos.</p> <p>2 Arrendatario(a): Es aquella persona que adquiere el derecho de utilizar la tierra mediante el pago en efectivo.</p> <p>3 Colono(a): Es cuando la persona paga el derecho de usar la tierra mediante trabajo o servicios personales prestados al propietario, cuyo valor no es reportado en ninguna parte del cuestionario.</p> <p>4 Cooperativista: Es aquel productor que trabaja en forma directa e individual la tierra que es propiedad colectiva de una cooperativa, que a la vez es miembro activo de dicha organización empresarial, es decir que se encuentra activo en el listado de la membresía de la cooperativa.</p> <p>5 Aparcero(a) o Mediero: Es la persona que paga el derecho de usar la tierra que explota mediante una porción de la cosecha, misma que es conocida en el sector rural como Censo. Incluye el caso de productores que tienen un arreglo con el propietario de la tierra en el sentido de que este último, además de proporcionar la tierra, puede pagar parte o todos los costos de producción del cultivo a cambio de una determinada parte de la cosecha o producción obtenida en la actividad agrícola.</p> <p>6 Ocupante gratuito: Es toda persona que ocupa una porción de tierra sin costo en efectivo, especie o servicio. eneralmente, esta forma de tenencia se presenta cuando el productor trabaja tierra que es propiedad de familiares o amigos.</p> <p>7 No utilizó tierra: Es cuando el productor agropecuario se dedica a actividades que no necesita tierra para realizarlas, particularmente aves y cerdos en pequeña escala. Cuando la forma de tenencia corresponda sólo a esta opción de respuesta, pase a pregunta 506, de acuerdo al pase impreso en el cuestionario.</p> <p>8 Otras formas: Se refiere a los productores que trabajan predios baldíos o marginales, los que casi siempre se encuentran ubicados a la orilla de carreteras, ríos, quebradas o de la línea férrea, por lo general son tierras propiedad del estado o de municipalidades.</p>
Universo	Personas de 5 años y más que integran el hogar y que en la sección de empleo manifestó haber realizado actividades agropecuarias, ya sea como patrón o cuenta propia.
Fuente	El jefe/a del hogar o un miembro masculino mayor de 15 años y/o femenino mayor de 14 años.
Pregunta textual	<p>503. EN RELACIÓN A LA TENENCIA DE LA TIERRA QUE TRABAJO (...) ES :</p> <p>1. Propietario (a)</p> <p>2. Arrendatario (a)</p> <p>3. Colono(a)</p> <p>4. Cooperativista</p> <p>5. Aparcero(a) (censo)</p> <p>6. Ocupante gratuito</p> <p>7. No utilizó tierra</p> <p>8. Otra forma</p>

Valor	Etiqueta	Casos	Ponderado	Porcentaje (Ponderado)
1	Propietario	1	56.0	0.3%
2	Arrendatario	190	11456.0	59.9%
3	Colono	0	0.0	

Archivo : SEC05= ACTIVIDAD DE PRODUCCION AGROPECUARIA

R503B: Tierra que explota, ud. es:

Valor	Etiqueta	Casos	Ponderado	Porcentaje (Ponderado)
4	Cooperativista	2	105.0	0.5%
5	Aparcero	18	998.0	5.2%
6	Ocupante gratuito	105	6512.0	34.0%
7	No utilizo tierra	0	0.0	
8	Otros	0	0.0	
Sysmiss		85320	6230135.0	

R5031: 1.1.Tiene titulo de propiedad inscrito en el CNR

Información	[Tipo= discreta] [Formato=numeric] [Rango= 1-3] [Valores perdidos =*]
Estadística [NP/ P]	[Válido=1762 / 102213] [Inválido=83874 / 6147049]
Definición	En esta pregunta el objetivo es determinar la seguridad jurídica de los propietarios de tierras.
Universo	Personas de 5 años y más que integran el hogar y que en la sección de empleo manifestó haber realizado actividades agropecuarias, ya sea como patrón o cuenta propia.
Fuente	El jefe/a del hogar o un miembro masculino mayor de 15 años y/o femenino mayor de 14 años.
Pregunta textual	5031. (SI 503 ES CÓDIGO 1), ¿TIENE (...) TÍTULO DE PROPIEDAD INSCRITO EN EL CENTRO NACIONAL DE REGISTRO? 1. Sí 2. No 3. No sabe

Valor	Etiqueta	Casos	Ponderado	Porcentaje (Ponderado)
1	Sí	1406	81266.0	79.5%
2	No	268	15652.0	15.3%
3	No sabe	88	5295.0	5.2%
Sysmiss		83874	6147049.0	

R5032: 1.2.¿Se siente seguro de la propiedad de su tierra?

Información	[Tipo= discreta] [Formato=numeric] [Rango= 1-2] [Valores perdidos =*]
Estadística [NP/ P]	[Válido=1674 / 96918] [Inválido=83962 / 6152344]
Definición	Esta pregunta esta referida si la persona se siente segura sobre el derecho de propiedad privada sobre la tierra.
Universo	Personas de 5 años y más que integran el hogar y que en la sección de empleo manifestó haber realizado actividades agropecuarias, ya sea como patrón o cuenta propia.
Fuente	El jefe/a del hogar o un miembro masculino mayor de 15 años y/o femenino mayor de 14 años.
Pregunta textual	5032. ¿SE SIENTE SEGURO(A) (...) DE LA PROPIEDAD DE SU TIERRA? 1. Sí 2. No

Valor	Etiqueta	Casos	Ponderado	Porcentaje (Ponderado)
1	Sí	1649	95482.0	98.5%
2	No	25	1436.0	1.5%
Sysmiss		83962	6152344.0	

R5033: 1.3.¿Quien reclamaria su tierra?

Información	[Tipo= discreta] [Formato=numeric] [Rango= 1-9] [Valores perdidos =*]
Estadística [NP/ P]	[Válido=25 / 1436] [Inválido=85611 / 6247826]
Definición	Esta pregunta está dirigida a aquellas personas que declaran ser propietarios de la tierra, pero por algún motivo no se sienten seguros, pues hay otra persona que pueda reclamarlas.

Archivo : SEC05= ACTIVIDAD DE PRODUCCION AGROPECUARIA

R5033: 1.3.¿Quien reclamaria su tierra?

	<p>Esta pregunta esta en funcion de la respuesta del informante, el cual tiene las siguientes opciones:</p> <ol style="list-style-type: none"> 1. Hermano(a) 2. Otros parientes 3. Vecino 4. Expropietario 5. Arrendatario 6. Banco 7. Esposo(a) / compañero(a) de vida 8. Hijos / hijas 9. Otros
Universo	Personas de 5 años y más que integran el hogar y que en la sección de empleo manifestó haber realizado actividades agropecuarias, ya sea como patrón o cuenta propia.
Fuente	El jefe/a del hogar o un miembro masculino mayor de 15 años y/o femenino mayor de 14 años.
Pregunta textual	<p>5033. ¿QUIÉN RECLAMARÍA SU TIERRA?</p> <ol style="list-style-type: none"> 1. Hermano(a) 2. Otros parientes 3. Vecino(a) 4. Expropietario(a) 5. Arrendatario(a) 6. Banco 7. Esposo(a)/ Compañero(a) de vida 8. Hijos/ hijas 9. Otros _____

Valor	Etiqueta	Casos	Ponderado	Porcentaje (Ponderado)
1	Hermano(a)	7	345.0	<div><div></div></div> 24.0%
2	Otros parientes	3	161.0	<div><div></div></div> 11.2%
3	Vecino(a)	0	0.0	
4	Expropietario(a)	1	72.0	<div><div></div></div> 5.0%
5	Arrendatario(a)	0	0.0	
6	Banco	1	31.0	<div><div></div></div> 2.2%
7	Esposo(a)/ Compañero(a) de vida	4	148.0	<div><div></div></div> 10.3%
8	Hijos/ hijas	6	305.0	<div><div></div></div> 21.2%
9	Otros	3	374.0	<div><div></div></div> 26.0%
Sysmiss		85611	6247826.0	

R5033OTR: Otros

Información	[Tipo= discreta] [Formato=numeric] [Rango= 3-4] [Valores perdidos =*]
Estadística [NP/ P]	[Válido=3 / 374] [Inválido=85633 / 6248888] [Media=3.333 / 3.099] [Desviación =0.577 / 0.299]
Definición	Es la especificación de la opción OTROS: 5033 ¿QUIÉN RECLAMARÍA SU TIERRA?
Universo	Personas de 5 años y más que integran el hogar y que en la sección de empleo manifestó haber realizado actividades agropecuarias, ya sea como patrón o cuenta propia.
Fuente	El jefe/a del hogar o un miembro masculino mayor de 15 años y/o femenino mayor de 14 años.
Pregunta textual	Otros _____

Valor	Etiqueta	Casos	Ponderado	Porcentaje (Ponderado)
3		2	337.0	<div><div></div></div> 90.1%
4		1	37.0	<div><div></div></div> 9.9%
Sysmiss		85633	6248888.0	

Archivo : SEC05= ACTIVIDAD DE PRODUCCION AGROPECUARIA				
# R5053: Superficie En descanso				
Información	[Tipo= continua] [Formato=numeric] [Rango= 0-25] [Valores perdidos =*]			
Estadística [NP/ P]	[Válido=244 / 13712] [Inválido=85392 / 6235550] [Media=1.975 / 1.781] [Desviación =3.092 / 2.642]			
Definición	3 En descanso: Es la superficie que siendo apta para la producción no se utilizó para el cultivo de rubros agrícolas, forestales o uso pecuario, ni para cederla en arrendamiento durante el ciclo agrícola 2011/2012.			
Universo	Personas de 5 años y más que integran el hogar y que en la sección de empleo manifestó haber realizado actividades agropecuarias, ya sea como patrón o cuenta propia.			
Fuente	El jefe/a del hogar o un miembro masculino mayor de 15 años y/o femenino mayor de 14 años.			
Pregunta textual	505. ¿CUÁL ES LA SUPERFICIE CON 3. En descanso?			
# R5054: Superficie Bosque o matorrales				
Información	[Tipo= continua] [Formato=numeric] [Rango= 0-150] [Valores perdidos =*]			
Estadística [NP/ P]	[Válido=138 / 8575] [Inválido=85498 / 6240687] [Media=4.009 / 3.333] [Desviación =13.43 / 11.923]			
Definición	4 Bosque o matorrales: Son las tierras cubiertas por árboles y /o arbustos que crecen en forma natural o cultivada, pudiendo tener algún valor o no como madera, leña y otros fines.			
Universo	Personas de 5 años y más que integran el hogar y que en la sección de empleo manifestó haber realizado actividades agropecuarias, ya sea como patrón o cuenta propia.			
Fuente	El jefe/a del hogar o un miembro masculino mayor de 15 años y/o femenino mayor de 14 años.			
Pregunta textual	505. ¿CUÁL ES LA SUPERFICIE CON 4. Bosque o matorrales?			
# R5055: Superficie Dada en arrendamiento				
Información	[Tipo= continua] [Formato=numeric] [Rango= 0-24.5] [Valores perdidos =*]			
Estadística [NP/ P]	[Válido=143 / 7954] [Inválido=85493 / 6241308] [Media=2.831 / 2.652] [Desviación =4.143 / 3.868]			
Definición	5 Dada en arrendamiento: Es aquella superficie que el propietario de un inmueble con vocación agropecuaria ha dado en arrendamiento a otro productor agropecuario mediante el pago en efectivo y/o a cambio de una parte de la cosecha (censo), sin distingo del uso que éste último le haya dado a la misma; por lo tanto, el ingreso que percibe el dueño de la tierra en concepto de arrendamiento cuando este es encuestado, se debe anotar en la Sección 4. Empleo e Ingreso, pregunta 445, opción de respuesta 08. "Arrendamiento de tierras".			
Universo	Personas de 5 años y más que integran el hogar y que en la sección de empleo manifestó haber realizado actividades agropecuarias, ya sea como patrón o cuenta propia.			
Fuente	El jefe/a del hogar o un miembro masculino mayor de 15 años y/o femenino mayor de 14 años.			
Pregunta textual	505. ¿CUÁL ES LA SUPERFICIE CON 5. Dada en arrendamiento?			
# R5056: Superficie Con infraestructura bajo techo (invernaderos, granjas, establos etc)?....				
Información	[Tipo= discreta] [Formato=numeric] [Rango= 0-3] [Valores perdidos =*]			
Estadística [NP/ P]	[Válido=42 / 2462] [Inválido=85594 / 6246800] [Media=0.218 / 0.25] [Desviación =0.568 / 0.57]			
Definición	6 Con infraestructura bajo techo: Se entenderá como la superficie de los inmuebles con vocación agropecuaria que se encuentra ocupada con construcciones de tipo productivo o social (invernaderos, granjas, establos, etc.)			
Universo	Personas de 5 años y más que integran el hogar y que en la sección de empleo manifestó haber realizado actividades agropecuarias, ya sea como patrón o cuenta propia.			
Fuente	El jefe/a del hogar o un miembro masculino mayor de 15 años y/o femenino mayor de 14 años.			
Pregunta textual	505. ¿CUÁL ES LA SUPERFICIE CON 6. Con infraestructura bajo techo (invernaderos, granjas, establos etc)?....			
Valor	Etiqueta	Casos	Ponderado	Porcentaje (Ponderado)
0		32	1868.0	75.9%

Archivo : SEC05= ACTIVIDAD DE PRODUCCION AGROPECUARIA

R5056: Superficie Con infraestructura bajo techo (invernaderos, granjas, establos etc)?....

Valor	Etiqueta	Casos	Ponderado	Porcentaje (Ponderado)
0.1		2	52.0	<div><div></div></div> 2.1%
0.12		1	36.0	<div><div></div></div> 1.5%
0.5		1	70.0	<div><div></div></div> 2.8%
0.83		1	42.0	<div><div></div></div> 1.7%
1		3	266.0	<div><div></div></div> 10.8%
1.5		1	76.0	<div><div></div></div> 3.1%
3		1	52.0	<div><div></div></div> 2.1%
Sysmiss		85594	6246800.0	

R5057: Superficie con Otro tipo de infraestructura (corrales, bebederos, etc)

Información	[Tipo= discreta] [Formato=numeric] [Rango= 0-2.5] [Valores perdidos =*]
Estadística [NP/ P]	[Válido=42 / 2474] [Inválido=85594 / 6246788] [Media=0.1 / 0.11] [Desviación =0.416 / 0.446]
Definición	<p>7 Otro tipo de infraestructura: Se entenderá como la superficie de los inmuebles con vocación agropecuaria que se encuentra ocupada con construcciones de tipo productivo o social.</p> <p>Infraestructura productiva: corrales, silos, mangas, baños de inmersión, porquerizas, galeras, beneficios, patios de secado, estanques es decir aquellas instalaciones utilizadas para el proceso de producción agropecuaria.</p> <p>Infraestructura social o de uso comunitario: cementerios, canchas, iglesias, caminos, casas comunales, escuelas o sea las construcciones de uso público.</p>
Universo	Personas de 5 años y más que integran el hogar y que en la sección de empleo manifestó haber realizado actividades agropecuarias, ya sea como patrón o cuenta propia.
Fuente	El jefe/a del hogar o un miembro masculino mayor de 15 años y/o femenino mayor de 14 años.
Pregunta textual	<p>505. ¿CUÁL ES LA SUPERFICIE CON</p> <p>7. Otro tipo de infraestructura (corrales, bebederos, etc)?</p>

Valor	Etiqueta	Casos	Ponderado	Porcentaje (Ponderado)
0		37	2073.0	<div><div></div></div> 83.8%
0.1		1	189.0	<div><div></div></div> 7.6%
0.12		1	54.0	<div><div></div></div> 2.2%
0.5		1	49.0	<div><div></div></div> 2.0%
1		1	33.0	<div><div></div></div> 1.3%
2.5		1	76.0	<div><div></div></div> 3.1%
Sysmiss		85594	6246788.0	

R5058: Superficie Sin tierra pecuaria

Información	[Tipo= continua] [Formato=numeric] [Rango= 0-8.5] [Valores perdidos =*]
Estadística [NP/ P]	[Válido=141 / 8227] [Inválido=85495 / 6241035] [Media=1.21 / 1.17] [Desviación =1.693 / 1.641]
Definición	7.1 Sin tierra pecuaria: Deberá utilizarse este código cuando haya actividad agrícola pecuaria; pero para la actividad pecuaria no utilice extensión de tierra alguna.
Universo	Personas de 5 años y más que integran el hogar y que en la sección de empleo manifestó haber realizado actividades agropecuarias, ya sea como patrón o cuenta propia.
Fuente	El jefe/a del hogar o un miembro masculino mayor de 15 años y/o femenino mayor de 14 años.
Pregunta textual	<p>505. ¿CUÁL ES LA SUPERFICIE CON</p> <p>8. Sin tierra pecuaria</p>

R50508OT: Otros

Información	[Tipo= continua] [Formato=numeric] [Rango= 1-71] [Valores perdidos =*]
--------------------	--

Archivo : SEC05= ACTIVIDAD DE PRODUCCION AGROPECUARIA				
# R50508OT: Otros				
Estadística [NP/ P]	[Válido=100 / 5893] [Inválido=85536 / 6243369] [Media=5.3 / 5.58] [Desviación =14.008 / 14.748]			
Definición	8 Otros: Es la tierra de la unidad agropecuaria no clasificada en alguna de las categorías anteriores, por ejemplo las ocupadas por espejos de agua (lagos, lagunas, etc.) farallones o zanjones, sin ninguna posibilidad de uso agropecuario o forestal, lava volcánica, bosques de galería, causes de ríos o quebradas, pantanos, etc.			
Universo	Personas de 5 años y más que integran el hogar y que en la sección de empleo manifestó haber realizado actividades agropecuarias, ya sea como patrón o cuenta propia.			
Fuente	El jefe/a del hogar o un miembro masculino mayor de 15 años y/o femenino mayor de 14 años.			
Pregunta textual	505. ¿CUÁL ES LA SUPERFICIE CON 8.1 Otros?			
# R506: 506. ¿A QUÉ ACTIVIDAD AGROPECUARIA SE DEDICÓ (...)?				
Información	[Tipo= discreta] [Formato=numeric] [Rango= 1-10] [Valores perdidos =*]			
Estadística [NP/ P]	[Válido=7662 / 437284] [Inválido=77974 / 5811978]			
Definición	<p>Para definir la actividad a que se dedica el productor, se toma en cuenta las siguientes opciones y definiciones:</p> <p>1 Agrícola: Es la actividad que comprende la siembra y cosecha de cultivos temporales, semipermanentes o permanentes. Cuando un productor se dedique solamente al cultivo de maíz, sorgo o maicillo cuyo destino sea estrictamente para el consumo animal, ya sea en calidad de ensilaje o como forraje fresco, no debe considerarlo como que se dedica a la actividad agrícola sino que a la pecuaria.</p> <p>2 Forestal: Es la actividad que comprende la plantación y/o explotación de bosques o matorrales con fines comerciales para obtener madera y otros productos como: plantas, leña, postes, frutos, semillas, flores, etc. En esta categoría debe incluir los viveros de especies forestales y no forestales.</p> <p>3 Pecuaria: Es la actividad que comprende la crianza y/o explotación de especies animales dedicadas principalmente a la venta como aves, ganado bovino, porcino, equino, caprino, abejas, etc. o de productos como huevos, leche, miel o subproductos originados de la transformación de dichos productos, ejemplo: queso, crema, requesón, etc.</p> <p>El resto de opciones de respuesta son combinaciones de las anteriores, en ese sentido haga los arreglos de los diferentes conceptos citados anteriormente para responder adecuadamente.</p>			
Universo	Personas de 5 años y más que integran el hogar y que en la sección de empleo manifestó haber realizado actividades agropecuarias, ya sea como patrón o cuenta propia.			
Fuente	El jefe/a del hogar o un miembro masculino mayor de 15 años y/o femenino mayor de 14 años.			
Pregunta textual	506. ¿A QUÉ ACTIVIDAD AGROPECUARIA SE DEDICÓ (...)? 1. Agrícola 2. Forestal 3. Pecuaria 4. Agrícola-forestal 5. Agrícola-pecuaria 6. Forestal-pecuaria 7. Agrícola-forestal-pecuaria 8. Piscícola 9. Apicultura 10 No especificada			
Valor	Etiqueta	Casos	Ponderado	Porcentaje (Ponderado)
1	Agrícola	5286	301898.0	69.0%
2	Forestal	1	30.0	0.0%
3	Pecuaria	422	25246.0	5.8%
4	Agrícola-forestal	1	50.0	0.0%
5	Agrícola-pecuaria	1947	109777.0	25.1%
6	Forestal-pecuaria	0	0.0	
7	Agrícola-forestal-pecuaria	0	0.0	

Archivo : SEC05= ACTIVIDAD DE PRODUCCION AGROPECUARIA				
# R506: 506. ¿A QUÉ ACTIVIDAD AGROPECUARIA SE DEDICÓ (...)?				
Valor	Etiqueta	Casos	Ponderado	Porcentaje (Ponderado)
8	Piscícola	0	0.0	
9	Apicultura	3	173.0	0.0%
10	No especificada	2	110.0	0.0%
Sysmiss		77974	5811978.0	
# R507: 507. ¿SOLICITÓ (...) CRÉDITO PARA LA ACTIVIDAD AGROPECUARIA QUE REALIZÓ ?				
Información	[Tipo= discreta] [Formato=numeric] [Rango= 1-2] [Valores perdidos =*]			
Estadística [NP/ P]	[Válido=7661 / 437259] [Inválido=77975 / 5812003]			
Definición	Interesa conocer si el productor agropecuario realizó gestiones como llenar una solicitud de crédito ante una entidad financiera o de palabra a personas naturales, para financiar las actividades productivas del ciclo agrícola 2011/2012.			
Universo	Personas de 5 años y más que integran el hogar y que en la sección de empleo manifestó haber realizado actividades agropecuarias, ya sea como patrón o cuenta propia.			
Fuente	El jefe/a del hogar o un miembro masculino mayor de 15 años y/o femenino mayor de 14 años.			
Pregunta textual	507. ¿SOLICITÓ (...) CRÉDITO PARA LA ACTIVIDAD AGROPECUARIA QUE REALIZÓ ? 1. Sí 2. No			
Valor	Etiqueta	Casos	Ponderado	Porcentaje (Ponderado)
1	Si	828	52243.0	11.9%
2	No	6833	385016.0	88.1%
Sysmiss		77975	5812003.0	
# R508: 508. ¿OBTUVO (...) EL CRÉDITO SOLICITADO?				
Información	[Tipo= discreta] [Formato=numeric] [Rango= 1-3] [Valores perdidos =*]			
Estadística [NP/ P]	[Válido=828 / 52243] [Inválido=84808 / 6197019]			
Definición	Esta pregunta aplicará solamente a los productores que en la pregunta 507 (anterior) declararon haber solicitado crédito para la actividad agropecuaria. Si obtuvo el crédito, debe responder afirmativamente, independiente que éste haya utilizado o no el crédito aprobado.			
Universo	Personas de 5 años y más que integran el hogar y que en la sección de empleo manifestó haber realizado actividades agropecuarias, ya sea como patrón o cuenta propia.			
Fuente	El jefe/a del hogar o un miembro masculino mayor de 15 años y/o femenino mayor de 14 años.			
Pregunta textual	508. ¿OBTUVO (...) EL CRÉDITO SOLICITADO? 1. Sí 2. No 3. En trámite			
Valor	Etiqueta	Casos	Ponderado	Porcentaje (Ponderado)
1	Si	813	51412.0	98.4%
2	No	15	831.0	1.6%
3	En tramite	0	0.0	
Sysmiss		84808	6197019.0	
# R509: ¿A QUIÉN SOLICITÓ (...) EL CRÉDITO?				
Información	[Tipo= discreta] [Formato=numeric] [Rango= 1-12] [Valores perdidos =*]			
Estadística [NP/ P]	[Válido=828 / 52243] [Inválido=84808 / 6197019]			
Definición	Tenga presente que si el informante contesta más de una opción de respuesta, anotará el código de la institución financiera o persona natural a la cual solicitó el mayor monto de financiamiento.			

Archivo : SEC05= ACTIVIDAD DE PRODUCCION AGROPECUARIA				
# R509: ¿A QUIÉN SOLICITÓ (...) EL CRÈDITO?				
Universo	Personas de 5 años y más que integran el hogar y que en la sección de empleo manifestó haber realizado actividades agropecuarias, ya sea como patrón o cuenta propia.			
Fuente	El jefe/a del hogar o un miembro masculino mayor de 15 años y/o femenino mayor de 14 años.			
Pregunta textual	509. ¿A QUIÉN SOLICITÓ (...) EL CRÈDITO? 1. Banco Privado 2. Banco de Fomento Agropecuario (BFA) 3. Banco Hipotecario 4. Caja de crédito rural 5. Compradores de cosecha 6. Cooperativa 7. Prestamista 8. Intermediario/a 9. Familiares o amigos(as) 10. ONG's 11. Agroservicio 12. Otros			
Valor	Etiqueta	Casos	Ponderado	Porcentaje (Ponderado)
1	Banco Privado	134	8929.0	<div><div></div></div> 17.1%
2	Banco de Fomento Agropecuario (BFA)	237	14390.0	<div><div></div></div> 27.5%
3	Banco Hipotecario	3	157.0	<div><div></div></div> 0.3%
4	Caja de crédito rural	60	4328.0	<div><div></div></div> 8.3%
5	Compradores de cosecha	7	673.0	<div><div></div></div> 1.3%
6	Cooperativa	42	2266.0	<div><div></div></div> 4.3%
7	Prestamista	17	826.0	<div><div></div></div> 1.6%
8	Intermediario/a	5	209.0	<div><div></div></div> 0.4%
9	Familiares o amigos(as)	242	14186.0	<div><div></div></div> 27.2%
10	ONGs	32	2207.0	<div><div></div></div> 4.2%
11	Agroservicio	12	1212.0	<div><div></div></div> 2.3%
12	Otros	37	2860.0	<div><div></div></div> 5.5%
Sysmiss		84808	6197019.0	
# R509OTR: Otros				
Información	[Tipo= discreta] [Formato=numeric] [Rango= 1-8] [Valores perdidos =*]			
Estadística [NP/ P]	[Válido=37 / 2860] [Inválido=85599 / 6246402] [Media=5.135 / 4.946] [Desviación =1.456 / 1.203]			
Definición	Es la especificación de la opción OTROS: 509. ¿A QUIÉN SOLICITÓ (...) EL CRÈDITO?			
Universo	Personas de 5 años y más que integran el hogar y que en la sección de empleo manifestó haber realizado actividades agropecuarias, ya sea como patrón o cuenta propia.			
Fuente	El jefe/a del hogar o un miembro masculino mayor de 15 años y/o femenino mayor de 14 años.			
Pregunta textual	509. ¿A QUIÉN SOLICITÓ (...) EL CRÈDITO? 12. Otros			
Valor	Etiqueta	Casos	Ponderado	Porcentaje (Ponderado)
1		1	57.0	<div><div></div></div> 2.0%
2		1	103.0	<div><div></div></div> 3.6%
3		3	129.0	<div><div></div></div> 4.5%
4		2	192.0	<div><div></div></div> 6.7%
5		18	1887.0	<div><div></div></div> 66.0%
6		5	194.0	<div><div></div></div> 6.8%
7		6	256.0	<div><div></div></div> 9.0%

Archivo : SEC05= ACTIVIDAD DE PRODUCCION AGROPECUARIA				
# R509OTR: Otros				
Valor	Etiqueta	Casos	Ponderado	Porcentaje (Ponderado)
8		1	42.0	1.5%
Sysmiss		85599	6246402.0	
# R510: ¿ CUÁL ES EL INGRESO BRUTO (PERIODO) AGROPECUARIA 2010/2011?				
Información	[Tipo= continua] [Formato=numeric] [Rango= 0-100000] [Valores perdidos =*]			
Estadística [NP/ P]	[Válido=7662 / 437284] [Inválido=77974 / 5811978] [Media=1262.745 / 1287.768] [Desviación =3103.432 / 3423.552]			
Definición	Se anotará el ingreso bruto percibido por el productor agropecuario en el ciclo agrícola 2012/2013. Tenga en cuenta que lo que se pretende con esta pregunta, es obtener el valor en dólares de la producción total. Se entenderá por ingreso bruto toda la producción obtenida por el productor agrícola (granos básicos, hortalizas, frutas, etc.,) durante el ciclo agrícola. En este se incluye el autoconsumo (considere dentro de este rubro lo que el productor destine para comida de animales, ayuda a familiares o amigos, subproductos, etc.,). En el caso de la producción pecuaria (ganado, aves de corral, porcino, etc.,) el cálculo del ingreso bruto solo incluye las ventas mas el autoconsumo (considere dentro de este rubro lo que le productor destine para su consumo, ayuda a familiares o amigos, subproductos, etc.,). Ayudarse con la hoja de cálculo del productor agropecuario.			
Universo	Personas de 5 años y más que integran el hogar y que en la sección de empleo manifestó haber realizado actividades agropecuarias, ya sea como patrón o cuenta propia.			
Fuente	El jefe/a del hogar o un miembro masculino mayor de 15 años y/o femenino mayor de 14 años.			
Pregunta textual	510. ¿ CUÁL ES EL INGRESO BRUTO (PERIODO) AGROPECUARIA 201/2012?			
# R511: ¿ A CUÁNTO ASCENDIÓ EL COSTO TOTAL (PERIODO) AGROPECUARIA 2010/2011?				
Información	[Tipo= continua] [Formato=numeric] [Rango= 0-86804] [Valores perdidos =*]			
Estadística [NP/ P]	[Válido=7660 / 437183] [Inválido=77976 / 5812079] [Media=537.999 / 552.698] [Desviación =1604.196 / 1966.136]			
Definición	En esta pregunta se anotará el costo total en que incurrió el productor agropecuario durante el ciclo agrícola 2011/2012. Tenga en cuenta que lo que se pretende con esta pregunta, es obtener el costo en dólares de la producción. Se entenderá por costo agropecuario, el costo en que incurrió el productor agropecuario durante el ciclo agrícola, para toda la producción reportada en pregunta 506. No incluirá dentro de los costos de producción el trabajo de patronos, cuenta propia y familiares no remunerados, salvo que por respuesta propia estos declaren lo contrario.			
Universo	Personas de 5 años y más que integran el hogar y que en la sección de empleo manifestó haber realizado actividades agropecuarias, ya sea como patrón o cuenta propia.			
Fuente	El jefe/a del hogar o un miembro masculino mayor de 15 años y/o femenino mayor de 14 años.			
Pregunta textual	511. ¿ A CUÁNTO ASCENDIÓ EL COSTO TOTAL (PERIODO) AGROPECUARIA 2011/2012?			
# R512: ¿ EN EL PATIO DE SU VIVIENDA (...) ¿DESTINO UN ESPACIO FISICO PARA EL CULTIVO DE GRANOS, FRUTAS, HORTALIZAS O CRIANZA DE ANIMALES?				
Información	[Tipo= discreta] [Formato=numeric] [Rango= 1-2] [Valores perdidos =*]			
Estadística [NP/ P]	[Válido=7661 / 437091] [Inválido=77975 / 5812171]			
Definición	Se hace referencia a cualquier cultivo "EN EL PATIO DE LA VIVIENDA", es decir en el espacio trasero o continuo ubicado inmediato a la vivienda. Este lugar debe estar ubicado dentro de la propiedad y hace referencia a su vivienda y no a la del vecino o a otros cultivos ubicados en otros lugares. También destaque que se pretende registrar cualquier producto, ya sea granos, frutas, hortalizas, incluyendo la crianza de animales.			
Universo	Personas de 5 años y más que integran el hogar y que en la sección de empleo manifestó haber realizado actividades agropecuarias, ya sea como patrón o cuenta propia.			
Fuente	El jefe/a del hogar o un miembro masculino mayor de 15 años y/o femenino mayor de 14 años.			
Pregunta textual	512. ¿ EN EL PATIO DE SU VIVIENDA (...) ¿DESTINO UN ESPACIO FISICO PARA EL CULTIVO DE GRANOS, FRUTAS, HORTALIZAS O CRIANZA DE ANIMALES? 1. Sí 2. No			

Archivo : SEC05= ACTIVIDAD DE PRODUCCION AGROPECUARIA

R512: ¿ EN EL PATIO DE SU VIVIENDA (...) ¿DESTINO UN ESPACIO FISICO PARA EL CULTIVO DE GRANOS, FRUTAS, HORTALIZAS O CRIANZA DE ANIMALES?

Valor	Etiqueta	Casos	Ponderado	Porcentaje (Ponderado)
1	Si	5639	321419.0	<div><div></div></div> 73.5%
2	No	2022	115672.0	<div><div></div></div> 26.5%
Sysmiss		77975	5812171.0	

R51301: Cultivo de granos maíz

Información	[Tipo= continua] [Formato=numeric] [Rango= 0-300] [Valores perdidos =*]
Estadística [NP/ P]	[Válido=103 / 6964] [Inválido=85533 / 6242298] [Media=11.612 / 8.242] [Desviación =37.382 / 23.662]
Definición	Cuando contesta en pregunta 512 código 1 SI, lea el listado al entrevistado de los posibles cultivos, frutales y/o animales que puede tener en el patio o solar de la vivienda, en el caso que declare tener cualquiera de los productos o animales, circular el número correspondiente al producto. Además de esto cuando responda que si deberá preguntarle qué espacio en metros cuadrados destina a esa producción. Cultivo de granos maíz
Universo	Personas de 5 años y más que integran el hogar y que en la sección de empleo manifestó haber realizado actividades agropecuarias, ya sea como patrón o cuenta propia.
Fuente	El jefe/a del hogar o un miembro masculino mayor de 15 años y/o femenino mayor de 14 años.
Pregunta textual	513 . ¿ QUE TIPO DE CULTIVO (GRANOS, FRUTALES U HORTALIZAS) O CRIANZA DE ANIMALES REALIZO (...)? (DETALLAR AREA UTILIZADA) GRANOS 1. MAIZm²

R51302: Cultivo de granos frijol

Información	[Tipo= discreta] [Formato=numeric] [Rango= 0-20] [Valores perdidos =*]
Estadística [NP/ P]	[Válido=37 / 2466] [Inválido=85599 / 6246796] [Media=3.351 / 2.558] [Desviación =4.244 / 3.638]
Definición	Cuando contesta en pregunta 512 código 1 SI, lea el listado al entrevistado de los posibles cultivos, frutales y/o animales que puede tener en el patio o solar de la vivienda, en el caso que declare tener cualquiera de los productos o animales, circular el número correspondiente al producto. Además de esto cuando responda que si deberá preguntarle qué espacio en metros cuadrados destina a esa producción. Cultivo de granos frijol
Universo	Personas de 5 años y más que integran el hogar y que en la sección de empleo manifestó haber realizado actividades agropecuarias, ya sea como patrón o cuenta propia.
Fuente	El jefe/a del hogar o un miembro masculino mayor de 15 años y/o femenino mayor de 14 años.
Pregunta textual	513 . ¿ QUE TIPO DE CULTIVO (GRANOS, FRUTALES U HORTALIZAS) O CRIANZA DE ANIMALES REALIZO (...)? (DETALLAR AREA UTILIZADA) GRANOS 2. FRIJOLm²

Valor	Etiqueta	Casos	Ponderado	Porcentaje (Ponderado)
0		11	1095.0	<div><div></div></div> 44.4%
1		5	286.0	<div><div></div></div> 11.6%
2		6	303.0	<div><div></div></div> 12.3%
3		3	124.0	<div><div></div></div> 5.0%
5		4	231.0	<div><div></div></div> 9.4%
6		3	163.0	<div><div></div></div> 6.6%
10		4	237.0	<div><div></div></div> 9.6%
20		1	27.0	<div><div></div></div> 1.1%
Sysmiss		85599	6246796.0	

R51303: Cultivo de granos café

Información	[Tipo= continua] [Formato=numeric] [Rango= 0-100] [Valores perdidos =*]
Estadística [NP/ P]	[Válido=73 / 4220] [Inválido=85563 / 6245042] [Media=9.233 / 7.924] [Desviación =15.844 / 13.164]

Archivo : SEC05= ACTIVIDAD DE PRODUCCION AGROPECUARIA				
# R51303: Cultivo de granos café				
Definición	Cuando contesta en pregunta 512 código 1 SI, lea el listado al entrevistado de los posibles cultivos, frutales y/o animales que puede tener en el patio o solar de la vivienda, en el caso que declare tener cualquiera de los productos o animales, circular el número correspondiente al producto. Además de esto cuando responda que si deberá preguntarle qué espacio en metros cuadrados destina a esa producción. Cultivo de granos café			
Universo	Personas de 5 años y más que integran el hogar y que en la sección de empleo manifestó haber realizado actividades agropecuarias, ya sea como patrón o cuenta propia.			
Fuente	El jefe/a del hogar o un miembro masculino mayor de 15 años y/o femenino mayor de 14 años.			
Pregunta textual	513 . ¿ QUE TIPO DE CULTIVO (GRANOS, FRUTALES U HORTALIZAS) O CRIANZA DE ANIMALES REALIZO (...) ? (DETALLAR AREA UTILIZADA) GRANOS 3. CAFÉ m²			
# R51304: Cultivo de granos caña de azucar				
Información	[Tipo= continua] [Formato=numeric] [Rango= 0-30] [Valores perdidos =*]			
Estadística [NP/ P]	[Válido=43 / 2693] [Inválido=85593 / 6246569] [Media=2.674 / 1.796] [Desviación =5.476 / 3.983]			
Definición	Cuando contesta en pregunta 512 código 1 SI, lea el listado al entrevistado de los posibles cultivos, frutales y/o animales que puede tener en el patio o solar de la vivienda, en el caso que declare tener cualquiera de los productos o animales, circular el número correspondiente al producto. Además de esto cuando responda que si deberá preguntarle qué espacio en metros cuadrados destina a esa producción. Cultivo de granos caña de azucar			
Universo	Personas de 5 años y más que integran el hogar y que en la sección de empleo manifestó haber realizado actividades agropecuarias, ya sea como patrón o cuenta propia.			
Fuente	El jefe/a del hogar o un miembro masculino mayor de 15 años y/o femenino mayor de 14 años.			
Pregunta textual	513 . ¿ QUE TIPO DE CULTIVO (GRANOS, FRUTALES U HORTALIZAS) O CRIANZA DE ANIMALES REALIZO (...) ? (DETALLAR AREA UTILIZADA) GRANOS 4. CAÑA DE AZUCAR m²			
# R51305: Cultivo de granos otros				
Información	[Tipo= discreta] [Formato=numeric] [Rango= 0-10] [Valores perdidos =*]			
Estadística [NP/ P]	[Válido=22 / 1637] [Inválido=85614 / 6247625] [Media=1.591 / 0.981] [Desviación =2.922 / 2.32]			
Definición	Cuando contesta en pregunta 512 código 1 SI, lea el listado al entrevistado de los posibles cultivos, frutales y/o animales que puede tener en el patio o solar de la vivienda, en el caso que declare tener cualquiera de los productos o animales, circular el número correspondiente al producto. Además de esto cuando responda que si deberá preguntarle qué espacio en metros cuadrados destina a esa producción. Cultivo de granos otros			
Universo	Personas de 5 años y más que integran el hogar y que en la sección de empleo manifestó haber realizado actividades agropecuarias, ya sea como patrón o cuenta propia.			
Fuente	El jefe/a del hogar o un miembro masculino mayor de 15 años y/o femenino mayor de 14 años.			
Pregunta textual	513 . ¿ QUE TIPO DE CULTIVO (GRANOS, FRUTALES U HORTALIZAS) O CRIANZA DE ANIMALES REALIZO (...) ? (DETALLAR AREA UTILIZADA) GRANOS 5. OTROS m²			
Valor	Etiqueta	Casos	Ponderado	Porcentaje (Ponderado)
0		11	1095.0	<div></div> 66.9%
1		6	309.0	<div></div> 18.9%
2		1	69.0	<div></div> 4.2%
3		1	19.0	<div></div> 1.2%
4		1	58.0	<div></div> 3.5%
10		2	87.0	<div></div> 5.3%
Sysmiss		85614	6247625.0	
# R51305OTR: Otros				
Información	[Tipo= continua] [Formato=numeric] [Rango= 1-34] [Valores perdidos =*]			

Archivo : SEC05= ACTIVIDAD DE PRODUCCION AGROPECUARIA				
# R51305OTR: Otros				
Estadística [NP/ P]	[Válido=11 / 542] [Inválido=85625 / 6248720] [Media=5.545 / 6.181] [Desviación =9.564 / 9.749]			
Definición	Es la especificación de la opción OTROS: 513 . ¿ QUE TIPO DE CULTIVO (GRANOS, FRUTALES U HORTALIZAS) O CRIANZA DE ANIMALES REALIZO (...) ? (DETALLAR AREA UTILIZADA)			
Universo	Personas de 5 años y más que integran el hogar y que en la sección de empleo manifestó haber realizado actividades agropecuarias, ya sea como patrón o cuenta propia.			
Fuente	El jefe/a del hogar o un miembro masculino mayor de 15 años y/o femenino mayor de 14 años.			
Pregunta textual	513 . ¿ QUE TIPO DE CULTIVO (GRANOS, FRUTALES U HORTALIZAS) O CRIANZA DE ANIMALES REALIZO (...) ? (DETALLAR AREA UTILIZADA) GRANOS 5. OTROS m²			
# R51306: Cultivo de tomate				
Información	[Tipo= discreta] [Formato=numeric] [Rango= 0-4] [Valores perdidos =*]			
Estadística [NP/ P]	[Válido=54 / 4191] [Inválido=85582 / 6245071] [Media=1 / 0.938] [Desviación =0.801 / 0.769]			
Definición	Cuando contesta en pregunta 512 código 1 SI, lea el listado al entrevistado de los posibles cultivos, frutales y/o animales que puede tener en el patio o solar de la vivienda, en el caso que declare tener cualquiera de los productos o animales, circular el número correspondiente al producto. Además de esto cuando responda que si deberá preguntarle qué espacio en metros cuadrados destina a esa producción. Cultivo de tomate			
Universo	Personas de 5 años y más que integran el hogar y que en la sección de empleo manifestó haber realizado actividades agropecuarias, ya sea como patrón o cuenta propia.			
Fuente	El jefe/a del hogar o un miembro masculino mayor de 15 años y/o femenino mayor de 14 años.			
Pregunta textual	513 . ¿ QUE TIPO DE CULTIVO (GRANOS, FRUTALES U HORTALIZAS) O CRIANZA DE ANIMALES REALIZO (...) ? (DETALLAR AREA UTILIZADA) HORTALIZAS 6. TOMATEm²			
Valor	Etiqueta	Casos	Ponderado	Porcentaje (Ponderado)
0		12	1121.0	<div><div></div></div> 26.7%
1		34	2422.0	<div><div></div></div> 57.8%
2		5	480.0	<div><div></div></div> 11.5%
3		2	124.0	<div><div></div></div> 3.0%
4		1	44.0	<div><div></div></div> 1.0%
Sysmiss		85582	6245071.0	
# R51307: Cultivo de guisquil				
Información	[Tipo= continua] [Formato=numeric] [Rango= 0-50] [Valores perdidos =*]			
Estadística [NP/ P]	[Válido=384 / 24855] [Inválido=85252 / 6224407] [Media=2.456 / 2.477] [Desviación =3.253 / 3.856]			
Definición	Cuando contesta en pregunta 512 código 1 SI, lea el listado al entrevistado de los posibles cultivos, frutales y/o animales que puede tener en el patio o solar de la vivienda, en el caso que declare tener cualquiera de los productos o animales, circular el número correspondiente al producto. Además de esto cuando responda que si deberá preguntarle qué espacio en metros cuadrados destina a esa producción. Cultivo de guisquil			
Universo	Personas de 5 años y más que integran el hogar y que en la sección de empleo manifestó haber realizado actividades agropecuarias, ya sea como patrón o cuenta propia.			
Fuente	El jefe/a del hogar o un miembro masculino mayor de 15 años y/o femenino mayor de 14 años.			
Pregunta textual	513 . ¿ QUE TIPO DE CULTIVO (GRANOS, FRUTALES U HORTALIZAS) O CRIANZA DE ANIMALES REALIZO (...) ? (DETALLAR AREA UTILIZADA) HORTALIZAS 7. GUISQUILm²			
# R51308: Cultivo de rabano				
Información	[Tipo= discreta] [Formato=numeric] [Rango= 0-3] [Valores perdidos =*]			
Estadística [NP/ P]	[Válido=19 / 1468] [Inválido=85617 / 6247794] [Media=0.632 / 0.374] [Desviación =0.955 / 0.765]			

Archivo : SEC05= ACTIVIDAD DE PRODUCCION AGROPECUARIA

R51308: Cultivo de rabano

Definición	Cuando contesta en pregunta 512 código 1 SI, lea el listado al entrevistado de los posibles cultivos, frutales y/o animales que puede tener en el patio o solar de la vivienda, en el caso que declare tener cualquiera de los productos o animales, circular el número correspondiente al producto. Además de esto cuando responda que si deberá preguntarle qué espacio en metros cuadrados destina a esa producción. Cultivo de rabano
Universo	Personas de 5 años y más que integran el hogar y que en la sección de empleo manifestó haber realizado actividades agropecuarias, ya sea como patrón o cuenta propia.
Fuente	El jefe/a del hogar o un miembro masculino mayor de 15 años y/o femenino mayor de 14 años.
Pregunta textual	513 . ¿ QUE TIPO DE CULTIVO (GRANOS, FRUTALES U HORTALIZAS) O CRIANZA DE ANIMALES REALIZO (...)? (DETALLAR AREA UTILIZADA) HORTALIZAS 8. RABANOm²

Valor	Etiqueta	Casos	Ponderado	Porcentaje (Ponderado)
0		12	1121.0	<div></div> 76.4%
1		3	200.0	<div></div> 13.6%
2		3	92.0	<div></div> 6.3%
3		1	55.0	<div></div> 3.7%
Sysmiss		85617	6247794.0	

R51309: Cultivo de pipian

Información	[Tipo= discreta] [Formato=numeric] [Rango= 0-12] [Valores perdidos =*]
Estadística [NP/ P]	[Válido=46 / 2670] [Inválido=85590 / 6246592] [Media=2.413 / 1.707] [Desviación =2.391 / 2.132]
Definición	Cuando contesta en pregunta 512 código 1 SI, lea el listado al entrevistado de los posibles cultivos, frutales y/o animales que puede tener en el patio o solar de la vivienda, en el caso que declare tener cualquiera de los productos o animales, circular el número correspondiente al producto. Además de esto cuando responda que si deberá preguntarle qué espacio en metros cuadrados destina a esa producción. Cultivo de pipian
Universo	Personas de 5 años y más que integran el hogar y que en la sección de empleo manifestó haber realizado actividades agropecuarias, ya sea como patrón o cuenta propia.
Fuente	El jefe/a del hogar o un miembro masculino mayor de 15 años y/o femenino mayor de 14 años.
Pregunta textual	513 . ¿ QUE TIPO DE CULTIVO (GRANOS, FRUTALES U HORTALIZAS) O CRIANZA DE ANIMALES REALIZO (...)? (DETALLAR AREA UTILIZADA) HORTALIZAS 9. PIPIAN m²

Valor	Etiqueta	Casos	Ponderado	Porcentaje (Ponderado)
0		12	1121.0	<div></div> 42.0%
1		7	403.0	<div></div> 15.1%
2		6	333.0	<div></div> 12.5%
3		8	366.0	<div></div> 13.7%
4		8	241.0	<div></div> 9.0%
5		2	94.0	<div></div> 3.5%
6		1	26.0	<div></div> 1.0%
8		1	58.0	<div></div> 2.2%
12		1	28.0	<div></div> 1.0%
Sysmiss		85590	6246592.0	

R51310: Cultivo de chiles

Información	[Tipo= discreta] [Formato=numeric] [Rango= 0-4] [Valores perdidos =*]
Estadística [NP/ P]	[Válido=82 / 5070] [Inválido=85554 / 6244192] [Media=1.024 / 0.942] [Desviación =0.666 / 0.685]
Definición	Cuando contesta en pregunta 512 código 1 SI, lea el listado al entrevistado de los posibles cultivos, frutales y/o animales que puede tener en el patio o solar de la vivienda, en el caso que declare tener cualquiera de los productos o animales, circular

Archivo : SEC05= ACTIVIDAD DE PRODUCCION AGROPECUARIA

R51310: Cultivo de chiles

	el número correspondiente al producto. Además de esto cuando responda que si deberá preguntarle qué espacio en metros cuadrados destina a esa producción. Cultivo de chiles
Universo	Personas de 5 años y más que integran el hogar y que en la sección de empleo manifestó haber realizado actividades agropecuarias, ya sea como patrón o cuenta propia.
Fuente	El jefe/a del hogar o un miembro masculino mayor de 15 años y/o femenino mayor de 14 años.
Pregunta textual	513 . ¿ QUE TIPO DE CULTIVO (GRANOS, FRUTALES U HORTALIZAS) O CRIANZA DE ANIMALES REALIZO (...)? (DETALLAR AREA UTILIZADA) HORTALIZAS 10. CHILES m²

Valor	Etiqueta	Casos	Ponderado	Porcentaje (Ponderado)
0		12	1121.0	22.1%
1		60	3315.0	65.4%
2		7	471.0	9.3%
3		2	133.0	2.6%
4		1	30.0	0.6%
Sysmiss		85554	6244192.0	

R51311: Cultivo de loroco

Información	[Tipo= discreta] [Formato=numeric] [Rango= 0-8] [Valores perdidos =*]
Estadística [NP/ P]	[Válido=202 / 12924] [Inválido=85434 / 6236338] [Media=1.559 / 1.472] [Desviación =1.11 / 1.071]
Definición	Cuando contesta en pregunta 512 código 1 SI, lea el listado al entrevistado de los posibles cultivos, frutales y/o animales que puede tener en el patio o solar de la vivienda, en el caso que declare tener cualquiera de los productos o animales, circular el número correspondiente al producto. Además de esto cuando responda que si deberá preguntarle qué espacio en metros cuadrados destina a esa producción. Cultivo de loroco
Universo	Personas de 5 años y más que integran el hogar y que en la sección de empleo manifestó haber realizado actividades agropecuarias, ya sea como patrón o cuenta propia.
Fuente	El jefe/a del hogar o un miembro masculino mayor de 15 años y/o femenino mayor de 14 años.
Pregunta textual	513 . ¿ QUE TIPO DE CULTIVO (GRANOS, FRUTALES U HORTALIZAS) O CRIANZA DE ANIMALES REALIZO (...)? (DETALLAR AREA UTILIZADA) HORTALIZAS 11. LOROCO m²

Valor	Etiqueta	Casos	Ponderado	Porcentaje (Ponderado)
0		10	1012.0	7.8%
1		115	7276.0	56.3%
2		50	3207.0	24.8%
3		19	952.0	7.4%
4		4	288.0	2.2%
5		1	33.0	0.3%
6		1	45.0	0.3%
8		2	111.0	0.9%
Sysmiss		85434	6236338.0	

R51312: Cultivo de yuca

Información	[Tipo= discreta] [Formato=numeric] [Rango= 0-20] [Valores perdidos =*]
Estadística [NP/ P]	[Válido=30 / 2532] [Inválido=85606 / 6246730] [Media=2.6 / 2.313] [Desviación =4.272 / 3.309]
Definición	Cuando contesta en pregunta 512 código 1 SI, lea el listado al entrevistado de los posibles cultivos, frutales y/o animales que puede tener en el patio o solar de la vivienda, en el caso que declare tener cualquiera de los productos o animales, circular el número correspondiente al producto. Además de esto cuando responda que si deberá preguntarle qué espacio en metros cuadrados destina a esa producción. Cultivo de yuca

Archivo : SEC05= ACTIVIDAD DE PRODUCCION AGROPECUARIA

R51312: Cultivo de yuca

Universo	Personas de 5 años y más que integran el hogar y que en la sección de empleo manifestó haber realizado actividades agropecuarias, ya sea como patrón o cuenta propia.
Fuente	El jefe/a del hogar o un miembro masculino mayor de 15 años y/o femenino mayor de 14 años.
Pregunta textual	513 . ¿ QUE TIPO DE CULTIVO (GRANOS, FRUTALES U HORTALIZAS) O CRIANZA DE ANIMALES REALIZO (...)? (DETALLAR AREA UTILIZADA) HORTALIZAS 12. YUCA m²

Valor	Etiqueta	Casos	Ponderado	Porcentaje (Ponderado)
0		11	1068.0	<div></div> 42.2%
1		7	284.0	<div></div> 11.2%
2		3	308.0	<div></div> 12.2%
3		3	324.0	<div></div> 12.8%
5		2	321.0	<div></div> 12.7%
6		1	50.0	<div></div> 2.0%
10		2	146.0	<div></div> 5.8%
20		1	31.0	<div></div> 1.2%
Sysmiss		85606	6246730.0	

R51313: Cultivo de ejote

Información	[Tipo= discreta] [Formato=numeric] [Rango= 0-20] [Valores perdidos =*]
Estadística [NP/ P]	[Válido=25 / 2000] [Inválido=85611 / 6247262] [Media=1.76 / 1.152] [Desviación =4.003 / 2.734]
Definición	Cuando contesta en pregunta 512 código 1 SI, lea el listado al entrevistado de los posibles cultivos, frutales y/o animales que puede tener en el patio o solar de la vivienda, en el caso que declare tener cualquiera de los productos o animales, circular el número correspondiente al producto. Además de esto cuando responda que si deberá preguntarle qué espacio en metros cuadrados destina a esa producción. Cultivo de ejote
Universo	Personas de 5 años y más que integran el hogar y que en la sección de empleo manifestó haber realizado actividades agropecuarias, ya sea como patrón o cuenta propia.
Fuente	El jefe/a del hogar o un miembro masculino mayor de 15 años y/o femenino mayor de 14 años.
Pregunta textual	513 . ¿ QUE TIPO DE CULTIVO (GRANOS, FRUTALES U HORTALIZAS) O CRIANZA DE ANIMALES REALIZO (...)? (DETALLAR AREA UTILIZADA) HORTALIZAS 13. EJOTE m²

Valor	Etiqueta	Casos	Ponderado	Porcentaje (Ponderado)
0		12	1120.0	<div></div> 56.0%
1		6	448.0	<div></div> 22.4%
2		1	47.0	<div></div> 2.4%
3		4	322.0	<div></div> 16.1%
4		1	29.0	<div></div> 1.5%
20		1	34.0	<div></div> 1.7%
Sysmiss		85611	6247262.0	

R51314: Cultivo de zanahoria

Información	[Tipo= discreta] [Formato=numeric] [Rango= 0-0] [Valores perdidos =*]
Estadística [NP/ P]	[Válido=12 / 1120] [Inválido=85624 / 6248142] [Media=0 / 0] [Desviación =0 / 0]
Definición	Cuando contesta en pregunta 512 código 1 SI, lea el listado al entrevistado de los posibles cultivos, frutales y/o animales que puede tener en el patio o solar de la vivienda, en el caso que declare tener cualquiera de los productos o animales, circular el número correspondiente al producto. Además de esto cuando responda que si deberá preguntarle qué espacio en metros cuadrados destina a esa producción. Cultivo de zanahoria

Archivo : SEC05= ACTIVIDAD DE PRODUCCION AGROPECUARIA					
# R51314: Cultivo de zanahoria					
Universo	Personas de 5 años y más que integran el hogar y que en la sección de empleo manifestó haber realizado actividades agropecuarias, ya sea como patrón o cuenta propia.				
Fuente	El jefe/a del hogar o un miembro masculino mayor de 15 años y/o femenino mayor de 14 años.				
Pregunta textual	513 . ¿ QUE TIPO DE CULTIVO (GRANOS, FRUTALES U HORTALIZAS) O CRIANZA DE ANIMALES REALIZO (...)? (DETALLAR AREA UTILIZADA) HORTALIZAS 14. ZANAHORIA m²				
Valor	Etiqueta	Casos	Ponderado	Porcentaje (Ponderado)	
0		12	1120.0	<div></div>	100.0%
Sysmiss		85624	6248142.0		
# R51315: Cultivo de ayote					
Información	[Tipo= discreta] [Formato=numeric] [Rango= 0-8] [Valores perdidos =*]				
Estadística [NP/ P]	[Válido=62 / 3941] [Inválido=85574 / 6245321] [Media=2.145 / 1.721] [Desviación =1.818 / 1.7]				
Definición	Cuando contesta en pregunta 512 código 1 SI, lea el listado al entrevistado de los posibles cultivos, frutales y/o animales que puede tener en el patio o solar de la vivienda, en el caso que declare tener cualquiera de los productos o animales, circular el número correspondiente al producto. Además de esto cuando responda que si deberá preguntarle qué espacio en metros cuadrados destina a esa producción. Cultivo de ayote				
Universo	Personas de 5 años y más que integran el hogar y que en la sección de empleo manifestó haber realizado actividades agropecuarias, ya sea como patrón o cuenta propia.				
Fuente	El jefe/a del hogar o un miembro masculino mayor de 15 años y/o femenino mayor de 14 años.				
Pregunta textual	513 . ¿ QUE TIPO DE CULTIVO (GRANOS, FRUTALES U HORTALIZAS) O CRIANZA DE ANIMALES REALIZO (...)? (DETALLAR AREA UTILIZADA) HORTALIZAS 15. AYOTEm²				
Valor	Etiqueta	Casos	Ponderado	Porcentaje (Ponderado)	
0		12	1120.0	<div></div>	28.4%
1		17	1144.0	<div></div>	29.0%
2		9	585.0	<div></div>	14.8%
3		9	382.0	<div></div>	9.7%
4		8	359.0	<div></div>	9.1%
5		5	281.0	<div></div>	7.1%
6		1	40.0	<div></div>	1.0%
8		1	30.0	<div></div>	0.8%
Sysmiss		85574	6245321.0		
# R51316: Cultivo de yerbabuena					
Información	[Tipo= discreta] [Formato=numeric] [Rango= 0-2] [Valores perdidos =*]				
Estadística [NP/ P]	[Válido=61 / 4388] [Inválido=85575 / 6244874] [Media=0.82 / 0.768] [Desviación =0.428 / 0.473]				
Definición	Cuando contesta en pregunta 512 código 1 SI, lea el listado al entrevistado de los posibles cultivos, frutales y/o animales que puede tener en el patio o solar de la vivienda, en el caso que declare tener cualquiera de los productos o animales, circular el número correspondiente al producto. Además de esto cuando responda que si deberá preguntarle qué espacio en metros cuadrados destina a esa producción. Cultivo de yerbabuena				
Universo	Personas de 5 años y más que integran el hogar y que en la sección de empleo manifestó haber realizado actividades agropecuarias, ya sea como patrón o cuenta propia.				
Fuente	El jefe/a del hogar o un miembro masculino mayor de 15 años y/o femenino mayor de 14 años.				
Pregunta textual	513 . ¿ QUE TIPO DE CULTIVO (GRANOS, FRUTALES U HORTALIZAS) O CRIANZA DE ANIMALES REALIZO (...)? (DETALLAR AREA UTILIZADA) HORTALIZAS 16. YERBABUENAm²				

Archivo : SEC05= ACTIVIDAD DE PRODUCCION AGROPECUARIA

R51316: Cultivo de yerbabuena

Valor	Etiqueta	Casos	Ponderado	Porcentaje (Ponderado)
0		12	1120.0	<div></div> 25.5%
1		48	3168.0	<div></div> 72.2%
2		1	100.0	<div></div> 2.3%
Sysmiss		85575	6244874.0	

# R51317: Cultivo de oregano				
Información	[Tipo= discreta] [Formato=numeric] [Rango= 0-2] [Valores perdidos =*]			
Estadística [NP/ P]	[Válido=64 / 4378] [Inválido=85572 / 6244884] [Media=0.844 / 0.774] [Desviación =0.444 / 0.484]			
Definición	Cuando contesta en pregunta 512 código 1 SI, lea el listado al entrevistado de los posibles cultivos, frutales y/o animales que puede tener en el patio o solar de la vivienda, en el caso que declare tener cualquiera de los productos o animales, circular el número correspondiente al producto. Además de esto cuando responda que si deberá preguntarle qué espacio en metros cuadrados destina a esa producción. Cultivo de oregano			
Universo	Personas de 5 años y más que integran el hogar y que en la sección de empleo manifestó haber realizado actividades agropecuarias, ya sea como patrón o cuenta propia.			
Fuente	El jefe/a del hogar o un miembro masculino mayor de 15 años y/o femenino mayor de 14 años.			
Pregunta textual	513 . ¿ QUE TIPO DE CULTIVO (GRANOS, FRUTALES U HORTALIZAS) O CRIANZA DE ANIMALES REALIZO (...)? (DETALLAR AREA UTILIZADA) HORTALIZAS 17. OREGANOm ²			
Valor	Etiqueta	Casos	Ponderado	Porcentaje (Ponderado)
0		12	1120.0	25.6%
1		50	3128.0	71.4%
2		2	130.0	3.0%
Sysmiss		85572	6244884.0	
# R51318: Cultivo de perejil				
Información	[Tipo= discreta] [Formato=numeric] [Rango= 0-1] [Valores perdidos =*]			
Estadística [NP/ P]	[Válido=14 / 1234] [Inválido=85622 / 6248028] [Media=0.143 / 0.0924] [Desviación =0.363 / 0.29]			
Definición	Cuando contesta en pregunta 512 código 1 SI, lea el listado al entrevistado de los posibles cultivos, frutales y/o animales que puede tener en el patio o solar de la vivienda, en el caso que declare tener cualquiera de los productos o animales, circular el número correspondiente al producto. Además de esto cuando responda que si deberá preguntarle qué espacio en metros cuadrados destina a esa producción. Cultivo de perejil			
Universo	Personas de 5 años y más que integran el hogar y que en la sección de empleo manifestó haber realizado actividades agropecuarias, ya sea como patrón o cuenta propia.			
Fuente	El jefe/a del hogar o un miembro masculino mayor de 15 años y/o femenino mayor de 14 años.			
Pregunta textual	513 . ¿ QUE TIPO DE CULTIVO (GRANOS, FRUTALES U HORTALIZAS) O CRIANZA DE ANIMALES REALIZO (...)? (DETALLAR AREA UTILIZADA) HORTALIZAS 18. PEREJIL m ²			
Valor	Etiqueta	Casos	Ponderado	Porcentaje (Ponderado)
0		12	1120.0	90.8%
1		2	114.0	9.2%
Sysmiss		85622	6248028.0	
# R51319: Cultivo de espinaca				
Información	[Tipo= discreta] [Formato=numeric] [Rango= 0-5] [Valores perdidos =*]			
Estadística [NP/ P]	[Válido=28 / 2180] [Inválido=85608 / 6247082] [Media=0.714 / 0.607] [Desviación =0.976 / 0.919]			
Definición	Cuando contesta en pregunta 512 código 1 SI, lea el listado al entrevistado de los posibles cultivos, frutales y/o animales que puede tener en el patio o solar de la vivienda, en el caso que declare tener cualquiera de los productos o animales, circular el número correspondiente al producto. Además de esto cuando responda que si deberá preguntarle qué espacio en metros cuadrados destina a esa producción. Cultivo de espinaca			
Universo	Personas de 5 años y más que integran el hogar y que en la sección de empleo manifestó haber realizado actividades agropecuarias, ya sea como patrón o cuenta propia.			
Fuente	El jefe/a del hogar o un miembro masculino mayor de 15 años y/o femenino mayor de 14 años.			
Pregunta textual	513 . ¿ QUE TIPO DE CULTIVO (GRANOS, FRUTALES U HORTALIZAS) O CRIANZA DE ANIMALES REALIZO (...)? (DETALLAR AREA UTILIZADA) HORTALIZAS 19. ESPINACAm ²			

# R51319: Cultivo de espinaca				
Valor	Etiqueta	Casos	Ponderado	Porcentaje (Ponderado)
0		12	1120.0	<div><div></div></div> 51.4%
1		15	994.0	<div><div></div></div> 45.6%
5		1	66.0	<div><div></div></div> 3.0%
Sysmiss		85608	6247082.0	
# R51320: Cultivo de chipilin				
Información	[Tipo= discreta] [Formato=numeric] [Rango= 0-20] [Valores perdidos =*]			
Estadística [NP/ P]	[Válido=123 / 8469] [Inválido=85513 / 6240793] [Media=1.317 / 1.496] [Desviación =1.866 / 2.862]			
Definición	Cuando contesta en pregunta 512 código 1 SI, lea el listado al entrevistado de los posibles cultivos, frutales y/o animales que puede tener en el patio o solar de la vivienda, en el caso que declare tener cualquiera de los productos o animales, circular el número correspondiente al producto. Además de esto cuando responda que si deberá preguntarle qué espacio en metros cuadrados destina a esa producción. Cultivo de chipilin			
Universo	Personas de 5 años y más que integran el hogar y que en la sección de empleo manifestó haber realizado actividades agropecuarias, ya sea como patrón o cuenta propia.			
Fuente	El jefe/a del hogar o un miembro masculino mayor de 15 años y/o femenino mayor de 14 años.			
Pregunta textual	513 . ¿ QUE TIPO DE CULTIVO (GRANOS, FRUTALES U HORTALIZAS) O CRIANZA DE ANIMALES REALIZO (...)? (DETALLAR AREA UTILIZADA) HORTALIZAS 20. CHIPILIN m²			
Valor	Etiqueta	Casos	Ponderado	Porcentaje (Ponderado)
0		12	1120.0	<div><div></div></div> 13.2%
1		88	5958.0	<div><div></div></div> 70.4%
2		16	782.0	<div><div></div></div> 9.2%
3		4	337.0	<div><div></div></div> 4.0%
5		2	87.0	<div><div></div></div> 1.0%
20		1	185.0	<div><div></div></div> 2.2%
Sysmiss		85513	6240793.0	
# R51321: Cultivo de otros				
Información	[Tipo= continua] [Formato=numeric] [Rango= 0-30] [Valores perdidos =*]			
Estadística [NP/ P]	[Válido=235 / 15593] [Inválido=85401 / 6233669] [Media=2.881 / 2.729] [Desviación =3.565 / 3.446]			
Definición	Cuando contesta en pregunta 512 código 1 SI, lea el listado al entrevistado de los posibles cultivos, frutales y/o animales que puede tener en el patio o solar de la vivienda, en el caso que declare tener cualquiera de los productos o animales, circular el número correspondiente al producto. Además de esto cuando responda que si deberá preguntarle qué espacio en metros cuadrados destina a esa producción. Cultivo de otros			
Universo	Personas de 5 años y más que integran el hogar y que en la sección de empleo manifestó haber realizado actividades agropecuarias, ya sea como patrón o cuenta propia.			
Fuente	El jefe/a del hogar o un miembro masculino mayor de 15 años y/o femenino mayor de 14 años.			
Pregunta textual	513 . ¿ QUE TIPO DE CULTIVO (GRANOS, FRUTALES U HORTALIZAS) O CRIANZA DE ANIMALES REALIZO (...)? (DETALLAR AREA UTILIZADA) HORTALIZAS 21. OTROS			
# R51321OTR: Otros				
Información	[Tipo= continua] [Formato=numeric] [Rango= 1-23] [Valores perdidos =*]			
Estadística [NP/ P]	[Válido=223 / 14473] [Inválido=85413 / 6234789] [Media=3.691 / 3.998] [Desviación =3.858 / 4.176]			
Definición	Es la especificación de la opción OTROS: 513 . ¿ QUE TIPO DE CULTIVO (GRANOS, FRUTALES U HORTALIZAS) O CRIANZA DE ANIMALES REALIZO (...)? (DETALLAR AREA UTILIZADA)			
Universo	Personas de 5 años y más que integran el hogar y que en la sección de empleo manifestó haber realizado actividades agropecuarias, ya sea como patrón o cuenta propia.			

# R51321OTR: Otros				
Fuente	El jefe/a del hogar o un miembro masculino mayor de 15 años y/o femenino mayor de 14 años.			
Pregunta textual	513 . ¿ QUE TIPO DE CULTIVO (GRANOS, FRUTALES U HORTALIZAS) O CRIANZA DE ANIMALES REALIZO (...)? (DETALLAR AREA UTILIZADA) HORTALIZAS 21. OTROS			
# R51322: Cultivo de naranja				
Información	[Tipo= continua] [Formato=numeric] [Rango= 0-25] [Valores perdidos =*]			
Estadística [NP/ P]	[Válido=2082 / 120879] [Inválido=83554 / 6128383] [Media=2.024 / 1.999] [Desviación =2.021 / 1.963]			
Definición	Cuando contesta en pregunta 512 código 1 SI, lea el listado al entrevistado de los posibles cultivos, frutales y/o animales que puede tener en el patio o solar de la vivienda, en el caso que declare tener cualquiera de los productos o animales, circular el número correspondiente al producto. Además de esto cuando responda que si deberá preguntarle qué espacio en metros cuadrados destina a esa producción. Cultivo de naranja			
Universo	Personas de 5 años y más que integran el hogar y que en la sección de empleo manifestó haber realizado actividades agropecuarias, ya sea como patrón o cuenta propia.			
Fuente	El jefe/a del hogar o un miembro masculino mayor de 15 años y/o femenino mayor de 14 años.			
Pregunta textual	513 . ¿ QUE TIPO DE CULTIVO (GRANOS, FRUTALES U HORTALIZAS) O CRIANZA DE ANIMALES REALIZO (...)? (DETALLAR AREA UTILIZADA) FRUTALES 22. NARANJAm²			
# R51323: Cultivo de coco				
Información	[Tipo= continua] [Formato=numeric] [Rango= 0-25] [Valores perdidos =*]			
Estadística [NP/ P]	[Válido=1693 / 107006] [Inválido=83943 / 6142256] [Media=2.547 / 2.587] [Desviación =2.302 / 2.379]			
Definición	Cuando contesta en pregunta 512 código 1 SI, lea el listado al entrevistado de los posibles cultivos, frutales y/o animales que puede tener en el patio o solar de la vivienda, en el caso que declare tener cualquiera de los productos o animales, circular el número correspondiente al producto. Además de esto cuando responda que si deberá preguntarle qué espacio en metros cuadrados destina a esa producción. Cultivo de coco			
Universo	Personas de 5 años y más que integran el hogar y que en la sección de empleo manifestó haber realizado actividades agropecuarias, ya sea como patrón o cuenta propia.			
Fuente	El jefe/a del hogar o un miembro masculino mayor de 15 años y/o femenino mayor de 14 años.			
Pregunta textual	513 . ¿ QUE TIPO DE CULTIVO (GRANOS, FRUTALES U HORTALIZAS) O CRIANZA DE ANIMALES REALIZO (...)? (DETALLAR AREA UTILIZADA) FRUTALES 23. COCO m²			
# R51324: Cultivo de aguacate				
Información	[Tipo= discreta] [Formato=numeric] [Rango= 0-8] [Valores perdidos =*]			
Estadística [NP/ P]	[Válido=1062 / 75460] [Inválido=84574 / 6173802] [Media=1.444 / 1.389] [Desviación =0.925 / 0.89]			
Definición	Cuando contesta en pregunta 512 código 1 SI, lea el listado al entrevistado de los posibles cultivos, frutales y/o animales que puede tener en el patio o solar de la vivienda, en el caso que declare tener cualquiera de los productos o animales, circular el número correspondiente al producto. Además de esto cuando responda que si deberá preguntarle qué espacio en metros cuadrados destina a esa producción. Cultivo de aguacate			
Universo	Personas de 5 años y más que integran el hogar y que en la sección de empleo manifestó haber realizado actividades agropecuarias, ya sea como patrón o cuenta propia.			
Fuente	El jefe/a del hogar o un miembro masculino mayor de 15 años y/o femenino mayor de 14 años.			
Pregunta textual	513 . ¿ QUE TIPO DE CULTIVO (GRANOS, FRUTALES U HORTALIZAS) O CRIANZA DE ANIMALES REALIZO (...)? (DETALLAR AREA UTILIZADA) FRUTALES 24. AGUACATE m²			
Valor	Etiqueta	Casos	Ponderado	Porcentaje (Ponderado)
0		12	1495.0	<div><div></div></div> 2.0%
1		744	53905.0	<div><div></div></div> 71.4%
2		205	14209.0	<div><div></div></div> 18.8%
3		58	3231.0	<div><div></div></div> 4.3%

# R51324: Cultivo de aguacate				
Valor	Etiqueta	Casos	Ponderado	Porcentaje (Ponderado)
4		23	1250.0	1.7%
5		12	627.0	0.8%
6		4	585.0	0.8%
7		2	81.0	0.1%
8		2	77.0	0.1%
Sysmiss		84574	6173802.0	
# R51325: Cultivo de limón				
Información	[Tipo= discreta] [Formato=numeric] [Rango= 0-20] [Valores perdidos =*]			
Estadística [NP/ P]	[Válido=2528 / 155163] [Inválido=83108 / 6094099] [Media=1.491 / 1.439] [Desviación =1.133 / 1.038]			
Definición	Cuando contesta en pregunta 512 código 1 SI, lea el listado al entrevistado de los posibles cultivos, frutales y/o animales que puede tener en el patio o solar de la vivienda, en el caso que declare tener cualquiera de los productos o animales, circular el número correspondiente al producto. Además de esto cuando responda que si deberá preguntarle qué espacio en metros cuadrados destina a esa producción. Cultivo de limón			
Universo	Personas de 5 años y más que integran el hogar y que en la sección de empleo manifestó haber realizado actividades agropecuarias, ya sea como patrón o cuenta propia.			
Fuente	El jefe/a del hogar o un miembro masculino mayor de 15 años y/o femenino mayor de 14 años.			
Pregunta textual	513 . ¿ QUE TIPO DE CULTIVO (GRANOS, FRUTALES U HORTALIZAS) O CRIANZA DE ANIMALES REALIZO (...)? (DETALLAR AREA UTILIZADA) FRUTALES 25. LIMON m²			
Valor	Etiqueta	Casos	Ponderado	Porcentaje (Ponderado)
0		8	599.0	0.4%
1		1762	112217.0	72.3%
2		517	28945.0	18.7%
3		144	8163.0	5.3%
4		48	2634.0	1.7%
5		19	1013.0	0.7%
6		9	392.0	0.3%
7		6	323.0	0.2%
8		6	197.0	0.1%
9		3	434.0	0.3%
10		3	161.0	0.1%
12		1	31.0	0.0%
20		2	54.0	0.0%
Sysmiss		83108	6094099.0	
# R51326: Cultivo de jocote				
Información	[Tipo= continua] [Formato=numeric] [Rango= 0-30] [Valores perdidos =*]			
Estadística [NP/ P]	[Válido=1681 / 101927] [Inválido=83955 / 6147335] [Media=2.531 / 2.641] [Desviación =2.366 / 2.545]			
Definición	Cuando contesta en pregunta 512 código 1 SI, lea el listado al entrevistado de los posibles cultivos, frutales y/o animales que puede tener en el patio o solar de la vivienda, en el caso que declare tener cualquiera de los productos o animales, circular el número correspondiente al producto. Además de esto cuando responda que si deberá preguntarle qué espacio en metros cuadrados destina a esa producción. Cultivo de jocote			
Universo	Personas de 5 años y más que integran el hogar y que en la sección de empleo manifestó haber realizado actividades agropecuarias, ya sea como patrón o cuenta propia.			
Fuente	El jefe/a del hogar o un miembro masculino mayor de 15 años y/o femenino mayor de 14 años.			
Pregunta textual	513 . ¿ QUE TIPO DE CULTIVO (GRANOS, FRUTALES U HORTALIZAS) O CRIANZA DE ANIMALES REALIZO (...)? (DETALLAR AREA UTILIZADA) FRUTALES			

# R51326: Cultivo de jocote				
	26. JOCOTE m²			
# R51327: Cultivo de guineo				
Información	[Tipo= continua] [Formato=numeric] [Rango= 0-50] [Valores perdidos =*]			
Estadística [NP/ P]	[Válido=3156 / 185056] [Inválido=82480 / 6064206] [Media=6.227 / 6.065] [Desviación =5.404 / 5.194]			
Definición	Cuando contesta en pregunta 512 código 1 SI, lea el listado al entrevistado de los posibles cultivos, frutales y/o animales que puede tener en el patio o solar de la vivienda, en el caso que declare tener cualquiera de los productos o animales, circular el número correspondiente al producto. Además de esto cuando responda que si deberá preguntarle qué espacio en metros cuadrados destina a esa producción. Cultivo de guineo			
Universo	Personas de 5 años y más que integran el hogar y que en la sección de empleo manifestó haber realizado actividades agropecuarias, ya sea como patrón o cuenta propia.			
Fuente	El jefe/a del hogar o un miembro masculino mayor de 15 años y/o femenino mayor de 14 años.			
Pregunta textual	513 . ¿ QUE TIPO DE CULTIVO (GRANOS, FRUTALES U HORTALIZAS) O CRIANZA DE ANIMALES REALIZO (...)? (DETALLAR AREA UTILIZADA) FRUTALES 27. GUINEO m²			
# R51328: Cultivo de marañón				
Información	[Tipo= continua] [Formato=numeric] [Rango= 0-25] [Valores perdidos =*]			
Estadística [NP/ P]	[Válido=1226 / 78998] [Inválido=84410 / 6170264] [Media=1.745 / 1.757] [Desviación =1.666 / 1.58]			
Definición	Cuando contesta en pregunta 512 código 1 SI, lea el listado al entrevistado de los posibles cultivos, frutales y/o animales que puede tener en el patio o solar de la vivienda, en el caso que declare tener cualquiera de los productos o animales, circular el número correspondiente al producto. Además de esto cuando responda que si deberá preguntarle qué espacio en metros cuadrados destina a esa producción. Cultivo de marañón			
Universo	Personas de 5 años y más que integran el hogar y que en la sección de empleo manifestó haber realizado actividades agropecuarias, ya sea como patrón o cuenta propia.			
Fuente	El jefe/a del hogar o un miembro masculino mayor de 15 años y/o femenino mayor de 14 años.			
Pregunta textual	513 . ¿ QUE TIPO DE CULTIVO (GRANOS, FRUTALES U HORTALIZAS) O CRIANZA DE ANIMALES REALIZO (...)? (DETALLAR AREA UTILIZADA) FRUTALES 28. MARAÑON m²			
# R51329: Cultivo de mango				
Información	[Tipo= discreta] [Formato=numeric] [Rango= 0-16] [Valores perdidos =*]			
Estadística [NP/ P]	[Válido=4965 / 303624] [Inválido=80671 / 5945638] [Media=2.277 / 2.249] [Desviación =1.659 / 1.64]			
Definición	Cuando contesta en pregunta 512 código 1 SI, lea el listado al entrevistado de los posibles cultivos, frutales y/o animales que puede tener en el patio o solar de la vivienda, en el caso que declare tener cualquiera de los productos o animales, circular el número correspondiente al producto. Además de esto cuando responda que si deberá preguntarle qué espacio en metros cuadrados destina a esa producción. Cultivo de mango			
Universo	Personas de 5 años y más que integran el hogar y que en la sección de empleo manifestó haber realizado actividades agropecuarias, ya sea como patrón o cuenta propia.			
Fuente	El jefe/a del hogar o un miembro masculino mayor de 15 años y/o femenino mayor de 14 años.			
Pregunta textual	513 . ¿ QUE TIPO DE CULTIVO (GRANOS, FRUTALES U HORTALIZAS) O CRIANZA DE ANIMALES REALIZO (...)? (DETALLAR AREA UTILIZADA) FRUTALES 29. MANGO m²			
Valor	Etiqueta	Casos	Ponderado	Porcentaje (Ponderado)
0		3	107.0	0.0%
1		2027	128326.0	<div></div> 42.3%
2		1377	81979.0	<div></div> 27.0%
3		715	41447.0	<div></div> 13.7%
4		395	25622.0	<div></div> 8.4%
5		213	12256.0	<div></div> 4.0%
6		122	7028.0	<div></div> 2.3%

# R51329: Cultivo de mango				
Valor	Etiqueta	Casos	Ponderado	Porcentaje (Ponderado)
7		33	1848.0	0.6%
8		34	2220.0	0.7%
9		3	155.0	0.1%
10		29	1937.0	0.6%
11		3	81.0	0.0%
12		5	434.0	0.1%
15		5	150.0	0.0%
16		1	34.0	0.0%
Sysmiss		80671	5945638.0	
# R51330: Cultivo de zapote				
Información	[Tipo= discreta] [Formato=numeric] [Rango= 0-15] [Valores perdidos =*]			
Estadística [NP/ P]	[Válido=229 / 12782] [Inválido=85407 / 6236480] [Media=1.402 / 1.287] [Desviación =1.33 / 1.083]			
Definición	Cuando contesta en pregunta 512 código 1 SI, lea el listado al entrevistado de los posibles cultivos, frutales y/o animales que puede tener en el patio o solar de la vivienda, en el caso que declare tener cualquiera de los productos o animales, circular el número correspondiente al producto. Además de esto cuando responda que si deberá preguntarle qué espacio en metros cuadrados destina a esa producción. Cultivo de zapote			
Universo	Personas de 5 años y más que integran el hogar y que en la sección de empleo manifestó haber realizado actividades agropecuarias, ya sea como patrón o cuenta propia.			
Fuente	El jefe/a del hogar o un miembro masculino mayor de 15 años y/o femenino mayor de 14 años.			
Pregunta textual	513 . ¿ QUE TIPO DE CULTIVO (GRANOS, FRUTALES U HORTALIZAS) O CRIANZA DE ANIMALES REALIZO (...)? (DETALLAR AREA UTILIZADA) FRUTALES 30. ZAPOTE m²			
Valor	Etiqueta	Casos	Ponderado	Porcentaje (Ponderado)
0		6	251.0	2.0%
1		172	10307.0	80.6%
2		31	1381.0	10.8%
3		14	669.0	5.2%
4		2	45.0	0.4%
5		1	52.0	0.4%
7		1	15.0	0.1%
10		1	19.0	0.1%
15		1	43.0	0.3%
Sysmiss		85407	6236480.0	
# R51331: Cultivo de otros				
Información	[Tipo= continua] [Formato=numeric] [Rango= 0-30] [Valores perdidos =*]			
Estadística [NP/ P]	[Válido=2631 / 167678] [Inválido=83005 / 6081584] [Media=1.854 / 1.809] [Desviación =1.772 / 1.677]			
Definición	Cuando contesta en pregunta 512 código 1 SI, lea el listado al entrevistado de los posibles cultivos, frutales y/o animales que puede tener en el patio o solar de la vivienda, en el caso que declare tener cualquiera de los productos o animales, circular el número correspondiente al producto. Además de esto cuando responda que si deberá preguntarle qué espacio en metros cuadrados destina a esa producción. Cultivo de otros			
Universo	Personas de 5 años y más que integran el hogar y que en la sección de empleo manifestó haber realizado actividades agropecuarias, ya sea como patrón o cuenta propia.			
Fuente	El jefe/a del hogar o un miembro masculino mayor de 15 años y/o femenino mayor de 14 años.			
Pregunta textual	513 . ¿ QUE TIPO DE CULTIVO (GRANOS, FRUTALES U HORTALIZAS) O CRIANZA DE ANIMALES REALIZO (...)? (DETALLAR AREA UTILIZADA) FRUTALES 31. OTROS			

# R51331OTR: Otros	
Información	[Tipo= continua] [Formato=numeric] [Rango= 1-47] [Valores perdidos =*]
Estadística [NP/ P]	[Válido=2626 / 167468] [Inválido=83010 / 6081794] [Media=9.385 / 9.591] [Desviación =7.232 / 7.09]
Definición	Es la especificación de la opción OTROS: 513 . ¿ QUE TIPO DE CULTIVO (GRANOS, FRUTALES U HORTALIZAS) O CRIANZA DE ANIMALES REALIZO (...)? (DETALLAR AREA UTILIZADA)
Universo	Personas de 5 años y más que integran el hogar y que en la sección de empleo manifestó haber realizado actividades agropecuarias, ya sea como patrón o cuenta propia.
Fuente	El jefe/a del hogar o un miembro masculino mayor de 15 años y/o femenino mayor de 14 años.
Pregunta textual	513 . ¿ QUE TIPO DE CULTIVO (GRANOS, FRUTALES U HORTALIZAS) O CRIANZA DE ANIMALES REALIZO (...)? (DETALLAR AREA UTILIZADA) FRUTALES 31. OTROS

# R51332: Crianza de bovinos	
Información	[Tipo= discreta] [Formato=numeric] [Rango= 0-3] [Valores perdidos =*]
Estadística [NP/ P]	[Válido=242 / 14781] [Inválido=85394 / 6234481] [Media=0.979 / 0.988] [Desviación =0.369 / 0.372]
Definición	Cuando contesta en pregunta 512 código 1 SI, lea el listado al entrevistado de los posibles cultivos, frutales y/o animales que puede tener en el patio o solar de la vivienda, en el caso que declare tener cualquiera de los productos o animales, circular el número correspondiente al producto. Además de esto cuando responda que si deberá preguntarle qué espacio en metros cuadrados destina a esa producción.Crianza de bovinos
Universo	Personas de 5 años y más que integran el hogar y que en la sección de empleo manifestó haber realizado actividades agropecuarias, ya sea como patrón o cuenta propia.
Fuente	El jefe/a del hogar o un miembro masculino mayor de 15 años y/o femenino mayor de 14 años.
Pregunta textual	513 . ¿ QUE TIPO DE CULTIVO (GRANOS, FRUTALES U HORTALIZAS) O CRIANZA DE ANIMALES REALIZO (...)? (DETALLAR AREA UTILIZADA) ANIMALES 32. BOVINOS cantidad

Valor	Etiqueta	Casos	Ponderado	Porcentaje (Ponderado)
0		17	955.0	6.5%
1		215	13207.0	89.4%
2		8	460.0	3.1%
3		2	159.0	1.1%
Sysmiss		85394	6234481.0	

# R51333: Crianza de cerdos	
Información	[Tipo= discreta] [Formato=numeric] [Rango= 0-5] [Valores perdidos =*]
Estadística [NP/ P]	[Válido=263 / 15165] [Inválido=85373 / 6234097] [Media=1.175 / 1.181] [Desviación =0.636 / 0.618]
Definición	Cuando contesta en pregunta 512 código 1 SI, lea el listado al entrevistado de los posibles cultivos, frutales y/o animales que puede tener en el patio o solar de la vivienda, en el caso que declare tener cualquiera de los productos o animales, circular el número correspondiente al producto. Además de esto cuando responda que si deberá preguntarle qué espacio en metros cuadrados destina a esa producción. Crianza de cerdos
Universo	Personas de 5 años y más que integran el hogar y que en la sección de empleo manifestó haber realizado actividades agropecuarias, ya sea como patrón o cuenta propia.
Fuente	El jefe/a del hogar o un miembro masculino mayor de 15 años y/o femenino mayor de 14 años.
Pregunta textual	513 . ¿ QUE TIPO DE CULTIVO (GRANOS, FRUTALES U HORTALIZAS) O CRIANZA DE ANIMALES REALIZO (...)? (DETALLAR AREA UTILIZADA) ANIMALES 33. CERDOS cantidad

Valor	Etiqueta	Casos	Ponderado	Porcentaje (Ponderado)
0		8	462.0	3.0%
1		219	12442.0	82.0%
2		25	1640.0	10.8%
3		5	319.0	2.1%

# R51333: Crianza de cerdos				
Valor	Etiqueta	Casos	Ponderado	Porcentaje (Ponderado)
4		5	273.0	1.8%
5		1	29.0	0.2%
Sysmiss		85373	6234097.0	
# R51334: Crianza de aves(gallos, gallinas y pollos)				
Información	[Tipo= discreta] [Formato=numeric] [Rango= 0-10] [Valores perdidos =*]			
Estadística [NP/ P]	[Válido=5175 / 301346] [Inválido=80461 / 5947916] [Media=4.727 / 4.678] [Desviación =2.151 / 2.139]			
Definición	Cuando contesta en pregunta 512 código 1 SI, lea el listado al entrevistado de los posibles cultivos, frutales y/o animales que puede tener en el patio o solar de la vivienda, en el caso que declare tener cualquiera de los productos o animales, circular el número correspondiente al producto. Además de esto cuando responda que si deberá preguntarle qué espacio en metros cuadrados destina a esa producción. Crianza de aves(gallos, gallinas y pollos)			
Universo	Personas de 5 años y más que integran el hogar y que en la sección de empleo manifestó haber realizado actividades agropecuarias, ya sea como patrón o cuenta propia.			
Fuente	El jefe/a del hogar o un miembro masculino mayor de 15 años y/o femenino mayor de 14 años.			
Pregunta textual	513 . ¿ QUE TIPO DE CULTIVO (GRANOS, FRUTALES U HORTALIZAS) O CRIANZA DE ANIMALES REALIZO (...)? (DETALLAR AREA UTILIZADA) ANIMALES 34. AVES (GALLOS, GALLINAS Y POLLOS) cantidad			
Valor	Etiqueta	Casos	Ponderado	Porcentaje (Ponderado)
0		10	512.0	0.2%
1		259	15178.0	5.0%
2		675	40569.0	13.5%
3		716	42228.0	14.0%
4		804	47313.0	15.7%
5		813	50013.0	16.6%
6		768	42815.0	14.2%
7		419	22085.0	7.3%
8		521	30093.0	10.0%
9		187	10213.0	3.4%
10		3	327.0	0.1%
Sysmiss		80461	5947916.0	
# R51335: Crianza de patos				
Información	[Tipo= discreta] [Formato=numeric] [Rango= 0-8] [Valores perdidos =*]			
Estadística [NP/ P]	[Válido=277 / 14735] [Inválido=85359 / 6234527] [Media=2.664 / 2.634] [Desviación =1.574 / 1.568]			
Definición	Cuando contesta en pregunta 512 código 1 SI, lea el listado al entrevistado de los posibles cultivos, frutales y/o animales que puede tener en el patio o solar de la vivienda, en el caso que declare tener cualquiera de los productos o animales, circular el número correspondiente al producto. Además de esto cuando responda que si deberá preguntarle qué espacio en metros cuadrados destina a esa producción. Crianza de patos			
Universo	Personas de 5 años y más que integran el hogar y que en la sección de empleo manifestó haber realizado actividades agropecuarias, ya sea como patrón o cuenta propia.			
Fuente	El jefe/a del hogar o un miembro masculino mayor de 15 años y/o femenino mayor de 14 años.			
Pregunta textual	513 . ¿ QUE TIPO DE CULTIVO (GRANOS, FRUTALES U HORTALIZAS) O CRIANZA DE ANIMALES REALIZO (...)? (DETALLAR AREA UTILIZADA) ANIMALES 35. PATOS cantidad			
Valor	Etiqueta	Casos	Ponderado	Porcentaje (Ponderado)
0		14	785.0	5.3%
1		38	2263.0	15.4%

# R51335: Crianza de patos				
Valor	Etiqueta	Casos	Ponderado	Porcentaje (Ponderado)
2		105	5398.0	<div><div></div></div> 36.6%
3		51	2397.0	<div><div></div></div> 16.3%
4		33	2111.0	<div><div></div></div> 14.3%
5		22	1076.0	<div><div></div></div> 7.3%
6		7	374.0	<div><div></div></div> 2.5%
7		3	154.0	<div><div></div></div> 1.0%
8		4	177.0	<div><div></div></div> 1.2%
Sysmiss		85359	6234527.0	
# R51336: Crianza de pavos				
Información	[Tipo= discreta] [Formato=numeric] [Rango= 0-7] [Valores perdidos =*]			
Estadística [NP/ P]	[Válido=100 / 5792] [Inválido=85536 / 6243470] [Media=1.87 / 1.849] [Desviación =1.338 / 1.206]			
Definición	Cuando contesta en pregunta 512 código 1 SI, lea el listado al entrevistado de los posibles cultivos, frutales y/o animales que puede tener en el patio o solar de la vivienda, en el caso que declare tener cualquiera de los productos o animales, circular el número correspondiente al producto. Además de esto cuando responda que si deberá preguntarle qué espacio en metros cuadrados destina a esa producción. Crianza de pavos			
Universo	Personas de 5 años y más que integran el hogar y que en la sección de empleo manifestó haber realizado actividades agropecuarias, ya sea como patrón o cuenta propia.			
Fuente	El jefe/a del hogar o un miembro masculino mayor de 15 años y/o femenino mayor de 14 años.			
Pregunta textual	513 . ¿ QUE TIPO DE CULTIVO (GRANOS, FRUTALES U HORTALIZAS) O CRIANZA DE ANIMALES REALIZO (...)? (DETALLAR AREA UTILIZADA) ANIMALES 36. PAVOS cantidad			
Valor	Etiqueta	Casos	Ponderado	Porcentaje (Ponderado)
0		13	664.0	<div><div></div></div> 11.5%
1		28	1583.0	<div><div></div></div> 27.3%
2		36	2312.0	<div><div></div></div> 39.9%
3		12	688.0	<div><div></div></div> 11.9%
4		7	353.0	<div><div></div></div> 6.1%
5		2	146.0	<div><div></div></div> 2.5%
6		1	28.0	<div><div></div></div> 0.5%
7		1	18.0	<div><div></div></div> 0.3%
Sysmiss		85536	6243470.0	
# R51337: Crianza de conejos				
Información	[Tipo= discreta] [Formato=numeric] [Rango= 0-8] [Valores perdidos =*]			
Estadística [NP/ P]	[Válido=39 / 2013] [Inválido=85597 / 6247249] [Media=1.59 / 1.601] [Desviación =1.916 / 1.814]			
Definición	Cuando contesta en pregunta 512 código 1 SI, lea el listado al entrevistado de los posibles cultivos, frutales y/o animales que puede tener en el patio o solar de la vivienda, en el caso que declare tener cualquiera de los productos o animales, circular el número correspondiente al producto. Además de esto cuando responda que si deberá preguntarle qué espacio en metros cuadrados destina a esa producción. Crianza de conejos			
Universo	Personas de 5 años y más que integran el hogar y que en la sección de empleo manifestó haber realizado actividades agropecuarias, ya sea como patrón o cuenta propia.			
Fuente	El jefe/a del hogar o un miembro masculino mayor de 15 años y/o femenino mayor de 14 años.			
Pregunta textual	513 . ¿ QUE TIPO DE CULTIVO (GRANOS, FRUTALES U HORTALIZAS) O CRIANZA DE ANIMALES REALIZO (...)? (DETALLAR AREA UTILIZADA) ANIMALES 37. CONEJOS cantidad			

# R51337: Crianza de conejos				
Valor	Etiqueta	Casos	Ponderado	Porcentaje (Ponderado)
0		13	585.0	<div><div></div></div> 29.1%
1		11	614.0	<div><div></div></div> 30.5%
2		8	504.0	<div><div></div></div> 25.0%
3		2	78.0	<div><div></div></div> 3.9%
4		1	44.0	<div><div></div></div> 2.2%
5		1	31.0	<div><div></div></div> 1.5%
6		2	110.0	<div><div></div></div> 5.5%
8		1	47.0	<div><div></div></div> 2.3%
Sysmiss		85597	6247249.0	
# R51338: Crianza de cabras				
Información	[Tipo= discreta] [Formato=numeric] [Rango= 0-3] [Valores perdidos =*]			
Estadística [NP/ P]	[Válido=62 / 3250] [Inválido=85574 / 6246012] [Media=0.871 / 0.879] [Desviación =0.558 / 0.648]			
Definición	Cuando contesta en pregunta 512 código 1 SI, lea el listado al entrevistado de los posibles cultivos, frutales y/o animales que puede tener en el patio o solar de la vivienda, en el caso que declare tener cualquiera de los productos o animales, circular el número correspondiente al producto. Además de esto cuando responda que si deberá preguntarle qué espacio en metros cuadrados destina a esa producción. Crianza de cabras			
Universo	Personas de 5 años y más que integran el hogar y que en la sección de empleo manifestó haber realizado actividades agropecuarias, ya sea como patrón o cuenta propia.			
Fuente	El jefe/a del hogar o un miembro masculino mayor de 15 años y/o femenino mayor de 14 años.			
Pregunta textual	513 . ¿ QUE TIPO DE CULTIVO (GRANOS, FRUTALES U HORTALIZAS) O CRIANZA DE ANIMALES REALIZO (...)? (DETALLAR AREA UTILIZADA) ANIMALES 38. CABRAS cantidad			
Valor	Etiqueta	Casos	Ponderado	Porcentaje (Ponderado)
0		13	792.0	<div><div></div></div> 24.4%
1		45	2169.0	<div><div></div></div> 66.7%
2		3	179.0	<div><div></div></div> 5.5%
3		1	110.0	<div><div></div></div> 3.4%
Sysmiss		85574	6246012.0	
# R51339: Crianza de caballos				
Información	[Tipo= discreta] [Formato=numeric] [Rango= 0-3] [Valores perdidos =*]			
Estadística [NP/ P]	[Válido=93 / 4654] [Inválido=85543 / 6244608] [Media=1 / 0.98] [Desviación =0.33 / 0.317]			
Definición	Cuando contesta en pregunta 512 código 1 SI, lea el listado al entrevistado de los posibles cultivos, frutales y/o animales que puede tener en el patio o solar de la vivienda, en el caso que declare tener cualquiera de los productos o animales, circular el número correspondiente al producto. Además de esto cuando responda que si deberá preguntarle qué espacio en metros cuadrados destina a esa producción. Crianza de caballos			
Universo	Personas de 5 años y más que integran el hogar y que en la sección de empleo manifestó haber realizado actividades agropecuarias, ya sea como patrón o cuenta propia.			
Fuente	El jefe/a del hogar o un miembro masculino mayor de 15 años y/o femenino mayor de 14 años.			
Pregunta textual	513 . ¿ QUE TIPO DE CULTIVO (GRANOS, FRUTALES U HORTALIZAS) O CRIANZA DE ANIMALES REALIZO (...)? (DETALLAR AREA UTILIZADA) ANIMALES 39. CABALLOS cantidad			
Valor	Etiqueta	Casos	Ponderado	Porcentaje (Ponderado)
0		4	233.0	<div><div></div></div> 5.0%
1		86	4326.0	<div><div></div></div> 93.0%
2		2	48.0	<div><div></div></div> 1.0%

# R51339: Crianza de caballos				
Valor	Etiqueta	Casos	Ponderado	Porcentaje (Ponderado)
3		1	47.0	1.0%
Sysmiss		85543	6244608.0	
# R51340: Crianza de pelibuey				
Información	[Tipo= discreta] [Formato=numeric] [Rango= 0-2] [Valores perdidos =*]			
Estadística [NP/ P]	[Válido=21 / 1063] [Inválido=85615 / 6248199] [Media=0.476 / 0.405] [Desviación =0.68 / 0.617]			
Definición	Cuando contesta en pregunta 512 código 1 SI, lea el listado al entrevistado de los posibles cultivos, frutales y/o animales que puede tener en el patio o solar de la vivienda, en el caso que declare tener cualquiera de los productos o animales, circular el número correspondiente al producto. Además de esto cuando responda que si deberá preguntarle qué espacio en metros cuadrados destina a esa producción. Crianza de pelibuey			
Universo	Personas de 5 años y más que integran el hogar y que en la sección de empleo manifestó haber realizado actividades agropecuarias, ya sea como patrón o cuenta propia.			
Fuente	El jefe/a del hogar o un miembro masculino mayor de 15 años y/o femenino mayor de 14 años.			
Pregunta textual	513 . ¿ QUE TIPO DE CULTIVO (GRANOS, FRUTALES U HORTALIZAS) O CRIANZA DE ANIMALES REALIZO (...)? (DETALLAR AREA UTILIZADA) ANIMALES 40. PELIBUEYcantidad			
Valor	Etiqueta	Casos	Ponderado	Porcentaje (Ponderado)
0		13	707.0	66.5%
1		6	282.0	26.5%
2		2	74.0	7.0%
Sysmiss		85615	6248199.0	
# R51341: Crianza de codorniz				
Información	[Tipo= discreta] [Formato=numeric] [Rango= 0-0] [Valores perdidos =*]			
Estadística [NP/ P]	[Válido=4 / 238] [Inválido=85632 / 6249024] [Media=0 / 0] [Desviación =0 / 0]			
Definición	Cuando contesta en pregunta 512 código 1 SI, lea el listado al entrevistado de los posibles cultivos, frutales y/o animales que puede tener en el patio o solar de la vivienda, en el caso que declare tener cualquiera de los productos o animales, circular el número correspondiente al producto. Además de esto cuando responda que si deberá preguntarle qué espacio en metros cuadrados destina a esa producción. Crianza de codorniz			
Universo	Personas de 5 años y más que integran el hogar y que en la sección de empleo manifestó haber realizado actividades agropecuarias, ya sea como patrón o cuenta propia.			
Fuente	El jefe/a del hogar o un miembro masculino mayor de 15 años y/o femenino mayor de 14 años.			
Pregunta textual	513 . ¿ QUE TIPO DE CULTIVO (GRANOS, FRUTALES U HORTALIZAS) O CRIANZA DE ANIMALES REALIZO (...)? (DETALLAR AREA UTILIZADA) ANIMALES 41. CODORNIZcantidad			
Valor	Etiqueta	Casos	Ponderado	Porcentaje (Ponderado)
0		4	238.0	100.0%
Sysmiss		85632	6249024.0	
# R51342: Crianza de otros				
Información	[Tipo= discreta] [Formato=numeric] [Rango= 0-5] [Valores perdidos =*]			
Estadística [NP/ P]	[Válido=22 / 1602] [Inválido=85614 / 6247660] [Media=0.773 / 1.051] [Desviación =1.232 / 1.234]			
Definición	Cuando contesta en pregunta 512 código 1 SI, lea el listado al entrevistado de los posibles cultivos, frutales y/o animales que puede tener en el patio o solar de la vivienda, en el caso que declare tener cualquiera de los productos o animales, circular el número correspondiente al producto. Además de esto cuando responda que si deberá preguntarle qué espacio en metros cuadrados destina a esa producción. Crianza de otros			
Universo	Personas de 5 años y más que integran el hogar y que en la sección de empleo manifestó haber realizado actividades agropecuarias, ya sea como patrón o cuenta propia.			

# R51342: Crianza de otros				
Fuente	El jefe/a del hogar o un miembro masculino mayor de 15 años y/o femenino mayor de 14 años.			
Pregunta textual	513 . ¿ QUE TIPO DE CULTIVO (GRANOS, FRUTALES U HORTALIZAS) O CRIANZA DE ANIMALES REALIZO (...)? (DETALLAR AREA UTILIZADA) ANIMALES 42. OTROS			
Valor	Etiqueta	Casos	Ponderado	Porcentaje (Ponderado)
0		13	731.0	<div></div> 45.6%
1		4	283.0	<div></div> 17.7%
2		4	513.0	<div></div> 32.0%
5		1	75.0	<div></div> 4.7%
Sysmiss		85614	6247660.0	
# R51342OTR: Otros				
Información	[Tipo= discreta] [Formato=numeric] [Rango= 4-13] [Valores perdidos =*]			
Estadística [NP/ P]	[Válido=9 / 871] [Inválido=85627 / 6248391] [Media=6.222 / 6.409] [Desviación =2.682 / 2.366]			
Definición	Es la especificación de la opción OTROS: 513 . ¿ QUE TIPO DE CULTIVO (GRANOS, FRUTALES U HORTALIZAS) O CRIANZA DE ANIMALES REALIZO (...)? (DETALLAR AREA UTILIZADA)			
Universo	Personas de 5 años y más que integran el hogar y que en la sección de empleo manifestó haber realizado actividades agropecuarias, ya sea como patrón o cuenta propia.			
Fuente	El jefe/a del hogar o un miembro masculino mayor de 15 años y/o femenino mayor de 14 años.			
Pregunta textual	513 . ¿ QUE TIPO DE CULTIVO (GRANOS, FRUTALES U HORTALIZAS) O CRIANZA DE ANIMALES REALIZO (...)? (DETALLAR AREA UTILIZADA) ANIMALES 42. OTROS			
Valor	Etiqueta	Casos	Ponderado	Porcentaje (Ponderado)
4		2	109.0	<div></div> 12.5%
5		1	70.0	<div></div> 8.0%
6		5	600.0	<div></div> 68.9%
13		1	92.0	<div></div> 10.6%
Sysmiss		85627	6248391.0	
# R514: ¿UTILIZO ESTA PRODUCCION (...) PARA EL CONSUMO DEL HOGAR O PARA SU COMERCIALIZACION?				
Información	[Tipo= discreta] [Formato=numeric] [Rango= 1-4] [Valores perdidos =*]			
Estadística [NP/ P]	[Válido=10165 / 623341] [Inválido=75471 / 5625921]			
Definición	Con esta pregunta se pretende conocer si los productos y animales enumerados en la pregunta anterior han sido utilizados efectivamente para el autoconsumo, es decir destinados al hogar.			
Universo	Personas de 5 años y más que integran el hogar y que en la sección de empleo manifestó haber realizado actividades agropecuarias, ya sea como patrón o cuenta propia.			
Fuente	El jefe/a del hogar o un miembro masculino mayor de 15 años y/o femenino mayor de 14 años.			
Pregunta textual	514. ¿UTILIZO ESTA PRODUCCION (...) PARA EL CONSUMO DEL HOGAR O PARA SU COMERCIALIZACION? 1. CONSUMO DEL HOGAR.....PASE A PREGUNTA 515 A. 2. COMERCIALIZACIONPASE A PREGUNTA 515 B 3. AMBOSCONTESTE 515 A Y 515 B 4. NO APLICATERMINE SECCION			
Valor	Etiqueta	Casos	Ponderado	Porcentaje (Ponderado)
1	Consumo del hogar	9463	579592.0	<div></div> 93.0%
2	Comercialización	20	1280.0	<div></div> 0.2%
3	Ambos	475	29998.0	<div></div> 4.8%
4	No aplica	207	12471.0	<div></div> 2.0%

# R514: ¿UTILIZO ESTA PRODUCCION (...) PARA EL CONSUMO DEL HOGAR O PARA SU COMERCIALIZACION?				
Valor	Etiqueta	Casos	Ponderado	Porcentaje (Ponderado)
Sysmiss		75471	5625921.0	
# R515A: ¿EN CUANTO ESTIMA EL VALOR DE ESTOS PRODUCTOS? (CONSUMO DEL HOGAR)				
Información	[Tipo= continua] [Formato=numeric] [Rango= 0.25-1073] [Valores perdidos =*]			
Estadística [NP/ P]	[Válido=9939 / 609627] [Inválido=75697 / 5639635] [Media=31.226 / 29.919] [Desviación =42.253 / 39.602]			
Definición	Esta pregunta pretende estimar el valor en dólares de los productos destinados al consumo del hogar. Anotar en la casilla respectiva el valor que el informante considere que tendrían esos productos o animales.			
Universo	Personas de 5 años y más que integran el hogar y que en la sección de empleo manifestó haber realizado actividades agropecuarias, ya sea como patrón o cuenta propia.			
Fuente	El jefe/a del hogar o un miembro masculino mayor de 15 años y/o femenino mayor de 14 años.			
Pregunta textual	515 A. ¿EN CUANTO ESTIMA EL VALOR DE ESTOS PRODUCTOS? (CONSUMO DEL HOGAR)			
# R515B: ¿ A CUANTO ASCIENDE EL INGRESO POR LA VENTA DE LOS PRODUCTOS? (COMERCIALIZACION)				
Información	[Tipo= continua] [Formato=numeric] [Rango= 0-1420] [Valores perdidos =*]			
Estadística [NP/ P]	[Válido=496 / 31315] [Inválido=85140 / 6217947] [Media=56.828 / 59.79] [Desviación =97.653 / 115.052]			
Definición	En esta pregunta registre el ingreso que obtuvo por la venta de los productos en dólares.			
Universo	Personas de 5 años y más que integran el hogar y que en la sección de empleo manifestó haber realizado actividades agropecuarias, ya sea como patrón o cuenta propia.			
Fuente	El jefe/a del hogar o un miembro masculino mayor de 15 años y/o femenino mayor de 14 años.			
Pregunta textual	515 B. ¿ A CUANTO ASCIENDE EL INGRESO POR LA VENTA DE LOS PRODUCTOS? (COMERCIALIZACION)			
# INGNETO: Ingreso Neto				
Información	[Tipo= continua] [Formato=numeric] [Rango= 0-7944.83] [Valores perdidos =*]			
Estadística [NP/ P]	[Válido=85636 / 6249262] [Inválido=0 / 0] [Media=5.743 / 4.561] [Desviación =51.639 / 48.359]			
Definición	El ingreso neto es el que obtiene el productor, despues de deducir los gastos de producción.			
Universo	Personas de 5 años y más que integran el hogar y que en la sección de empleo manifestó haber realizado actividades agropecuarias, ya sea como patrón o cuenta propia.			
Fuente	El jefe/a del hogar o un miembro masculino mayor de 15 años y/o femenino mayor de 14 años.			
# fac05: Factor de Expansión				
Información	[Tipo= continua] [Formato=numeric] [Rango= 7-1191] [Valores perdidos =*]			
Estadística [NP/ P]	[Válido=85636 /-] [Inválido=0 /-] [Media=72.975 /-] [Desviación =74.194 /-]			
Definición	Es un numero que permite pasar del resultado muestral a un valor que representa el universo.			
Universo	Todas las unidades muestrales del país.			
Fuente	Gerencia de Sistema			
Pregunta textual	Variable especial de cálculo			

Archivo : SEC06 = SALUD

EDICION: Año de la entrevista

Información	[Tipo= discreta] [Formato=numeric] [Rango= 2012-2012] [Valores perdidos =*]				
Estadística [NP/ P]	[Válido=10367 / 747143] [Inválido=0 / 0] [Media=2012 / 2012] [Desviación =0 / 0]				
Definición	Es el proceso de preparación, recoleccion de la información y difución de los resultados de la EHPM.				
Universo	Todas las unidades muestrales del país.				
Fuente	Gerencia de Sistema				
Pregunta textual	EDICION				
Valor	Etiqueta	Casos	Ponderado	Porcentaje (Ponderado)	
2012		10367	747143.0	100.0%	

LOTE: LOTE

Información	[Tipo= continua] [Formato=numeric] [Rango= 1-3200] [Valores perdidos =*]				
Estadística [NP/ P]	[Válido=10367 / 747143] [Inválido=0 / 0] [Media=1169.027 / 1047.074] [Desviación =943.708 / 844.299]				
Definición	Agrupación de boletas diligenciadas en un periodo y área determinado (segmento censal).				
Universo	Todas las unidades muestrales del país.				
Fuente	Gerencia de Sistema				
Pregunta textual	LOTE				

TIPO: TIPO

Información	[Tipo= discreta] [Formato=numeric] [Rango= 0-2] [Valores perdidos =*]				
Estadística [NP/ P]	[Válido=10367 / 747143] [Inválido=0 / 0] [Media=0.0168 / 0.0138] [Desviación =0.138 / 0.125]				
Definición	Sirve para identificar hogares extras en la vivienda. Equivalentes del tipo de vivienda: si es 0 = 1 hogar en la vivienda. si es 1 = 2 hogar en la vivienda. si es 2 = 3 hogar en la vivienda. si es 3 = 4 hogar en la vivienda. si es 4 = 5 hogar en la vivienda. si es n-1 = n hogar en la vivienda.				
Universo	Todas las unidades muestrales del país.				
Fuente	Gerencia de Sistema				
Pregunta textual	TIPO				
Valor	Etiqueta	Casos	Ponderado	Porcentaje (Ponderado)	
0		10206	737582.0	98.7%	
1		148	8781.0	1.2%	
2		13	780.0	0.1%	

FOLIO: FOLIO

Información	[Tipo= continua] [Formato=numeric] [Rango= 2-32869] [Valores perdidos =*]				
Estadística [NP/ P]	[Válido=10367 / 747143] [Inválido=0 / 0] [Media=14169.098 / 13048.504] [Desviación =9344.935 / 8618.2]				
Definición	Correlativo del formulario dentro de la encuesta con valor desde 1 hasta n				
Universo	Todas las unidades muestrales del país.				
Fuente	Gerencia de Sistema				
Pregunta textual	FOLIO				

Archivo : SEC06 = SALUD

VIV: VIVIENDA

Información	[Tipo= discreta] [Formato=numeric] [Rango= 0-9] [Valores perdidos =*]
Estadística [NP/ P]	[Válido=10367 / 747143] [Inválido=0 / 0] [Media=0.0226 / 0.0207] [Desviación =0.181 / 0.196]
Definición	Sirve para identificar viviendas extras en el segmento y va de 1 a 9
Universo	Todas las unidades muestrales del país.
Fuente	Gerencia de Sistema
Pregunta textual	VIVIENDA

Valor	Etiqueta	Casos	Ponderado	Porcentaje (Ponderado)
0		10160	733829.0	98.2%
1		187	12322.0	1.6%
2		19	826.0	0.1%
9		1	166.0	0.0%

R601: Orden en la TRH

Información	[Tipo= discreta] [Formato=numeric] [Rango= 1-17] [Valores perdidos =*]
Estadística [NP/ P]	[Válido=10367 / 747143] [Inválido=0 / 0] [Media=3.14 / 3.07] [Desviación =1.991 / 1.925]
Definición	Deberá anotar el número de orden que identifica a la persona en la TRH y en el espacio correspondiente anotar el nombre para poder identificarlo, según lo registrado en la TRH.
Universo	Personas que integran el hogar.
Fuente	El jefe/a del hogar o un miembro masculino mayor de 15 años y/o femenino mayor de 14 años.
Pregunta textual	601. N°. DE ORDEN DE LA TRH

Valor	Etiqueta	Casos	Ponderado	Porcentaje (Ponderado)
1		2448	181797.0	24.3%
2		2163	158340.0	21.2%
3		2017	146811.0	19.6%
4		1598	113727.0	15.2%
5		956	67589.0	9.0%
6		514	35765.0	4.8%
7		292	20003.0	2.7%
8		178	11250.0	1.5%
9		97	5946.0	0.8%
10		55	3254.0	0.4%
11		29	1824.0	0.2%
12		11	431.0	0.1%
13		3	148.0	0.0%
14		2	69.0	0.0%
15		1	36.0	0.0%
16		2	117.0	0.0%
17		1	36.0	0.0%

R602: EN EL MES ANTERIOR. ¿CUÁL FUE EL SINTOMA, ENFERMEDAD, LESIÓN O HECHO DELICTIVO MÁS RECIENTE QUE TUVO (...) ?

Información	[Tipo= discreta] [Formato=numeric] [Rango= 1-7] [Valores perdidos =*]
Estadística [NP/ P]	[Válido=10367 / 747143] [Inválido=0 / 0]

Archivo : SEC06 = SALUD

R602: EN EL MES ANTERIOR. ¿CUÁL FUE EL SINTOMA, ENFERMEDAD, LESIÓN O HECHO DELICTIVO MÁS RECIENTE QUE TUVO (...) ?

Definición	Se capta la información del mes anterior en que la persona tuvo síntoma, enfermedad permanente y/o temporal o lesión por accidente o hecho delictivo, deberá registrar la que fue más reciente. Síntomas: 1. Dolor de cabeza 2. Dolor de estómago y/o vómito 3. Temperatura, fiebre y/o calentura 4. Mareos / vértigo 5. Otro 6. Enfermedad 7. Lesión
Universo	Personas que integran el hogar.
Fuente	El jefe/a del hogar o un miembro masculino mayor de 15 años y/o femenino mayor de 14 años.
Pregunta textual	602. ¿EN EL MES ANTERIOR ¿CUAL FUE EL SINTOMA, ENFERMEDAD O LESION MAS RECIENTE QUE TUVO (...)? Síntomas 1. Dolor de cabeza 2. Dolor de estómago y/o vómito 3. Temperatura, fiebre y/o calentura 4. Mareos / vértigo 5. Otro _____ 6. Enfermedad 7. Lesión

Valor	Etiqueta	Casos	Ponderado	Porcentaje (Ponderado)
1	Dolor de cabeza	292	19269.0	2.6%
2	Dolor de estómago y/o vómito	181	11957.0	1.6%
3	Temperatura, fiebre y/o calentura	324	18054.0	2.4%
4	Mareos / vértigo	17	1122.0	0.2%
5	Otro	139	9047.0	1.2%
6	Enfermedad	9326	680007.0	91.0%
7	Lesión	88	7687.0	1.0%

R602OTR: Otros

Información	[Tipo= discreta] [Formato=numeric] [Rango= 1-15] [Valores perdidos =*]
Estadística [NP/ P]	[Válido=139 / 9047] [Inválido=10228 / 738096] [Media=4.871 / 4.89] [Desviación =3.422 / 3.675]
Definición	Es la especificación de la opción OTROS: 602: ¿EN EL MES ANTERIOR ¿CUAL FUE EL SINTOMA, ENFERMEDAD O LESION MAS RECIENTE QUE TUVO (...)?
Universo	Personas que integran el hogar.
Fuente	El jefe/a del hogar o un miembro masculino mayor de 15 años y/o femenino mayor de 14 años.
Pregunta textual	602OTR. Otros _____

Valor	Etiqueta	Casos	Ponderado	Porcentaje (Ponderado)
1		27	1584.0	17.5%
2		8	457.0	5.1%
3		31	2574.0	28.5%
4		6	355.0	3.9%
5		21	1426.0	15.8%
6		7	453.0	5.0%
7		8	520.0	5.7%

Archivo : SEC06 = SALUD

R602OTR: Otros

Valor	Etiqueta	Casos	Ponderado	Porcentaje (Ponderado)
8		4	110.0	1.2%
9		16	608.0	6.7%
11		5	320.0	3.5%
13		3	159.0	1.8%
14		1	45.0	0.5%
15		2	436.0	4.8%
Sysmiss		10228	738096.0	

R603: EN EL MES ANTERIOR, ¿A QUIÉN CONSULTÓ (...)?

Información	[Tipo= discreta] [Formato=numeric] [Rango= 1-7] [Valores perdidos =*]
Estadística [NP/ P]	[Válido=10367 / 747143] [Inválido=0 / 0]
Definición	Se refiere al personal a quien principalmente consultó por la enfermedad o lesión por accidente o hecho delictivo más reciente que tuvo en el mes anterior. 1. Doctor(a) 2. Enfermero(a) 3. Promotor(a) de salud 4. Farmacéutico(a) 5. Curandero(a) 6. Familiar o amigo(a) 7. No consultó con nadie
Universo	Personas que integran el hogar.
Fuente	El jefe/a del hogar o un miembro masculino mayor de 15 años y/o femenino mayor de 14 años.
Pregunta textual	603. EN EL MES ANTERIOR ¿A QUIEN CONSULTO (...)? 1. Doctor(a) 2. Enfermero(a) 3. Promotor(a) de salud 4. Farmacéutico(a) 5. Curandero(a) 6. Familiar o amigo(a) 7. No consultó con nadie

Valor	Etiqueta	Casos	Ponderado	Porcentaje (Ponderado)
1	Doctor(a)	5925	435850.0	58.3%
2	Enfermero(a)	33	1471.0	0.2%
3	Promotor(a) de salud	34	2212.0	0.3%
4	Farmacéutico(a)	22	1472.0	0.2%
5	Curandero(a)	5	236.0	0.0%
6	Familiar o amigo(a)	4	302.0	0.0%
7	No consultó con nadie	4344	305600.0	40.9%

R604: EN EL MES ANTERIOR, ¿EN QUÉ LUGAR CONSULTÓ O ATENDIERON A (...)?

Información	[Tipo= discreta] [Formato=numeric] [Rango= 1-11] [Valores perdidos =*]
Estadística [NP/ P]	[Válido=6019 / 441241] [Inválido=4348 / 305902]
Definición	Se refiere al lugar al que acudió para consultar por el síntoma, enfermedad o lesión por accidente o hecho delictivo más reciente que tuvo en el último mes. Lugar: 01. Hospital MINSAL 02. Unidad de salud o casa de

Archivo : SEC06 = SALUD

R604: EN EL MES ANTERIOR, ¿EN QUÉ LUGAR CONSULTÓ O ATENDIERON A (...)?

	salud del MINSAL 03. Hospital del ISSS 04. Unidades médicas, clínicas comunales o empresariales ISSS 05. Hospital Militar 06. Hospital o clínica particular 06.1 Bienestar Magisterial 07. ONG´s 08. Farmacia 09. Casa del curandero/a o clínica natural 10. Casa del enfermo/a o lesionado 11. Otros _____
Universo	Personas que integran el hogar.
Fuente	El jefe/a del hogar o un miembro masculino mayor de 15 años y/o femenino mayor de 14 años.
Pregunta textual	604. EN EL MES ANTERIOR ¿EN QUE LUGAR CONSULTO O ATENDIERON A (...)? 01. Hospital MINSAL 02. Unidad de salud o casa de salud del MINSAL 03. Hospital del ISSS 04. Unidades médicas, clínicas comunales o empresariales ISSS 05. Hospital Militar 06. Hospital o clínica particular 06.1 Bienestar Magisterial 07. ONG´s 08. Farmacia 09. Casa del curandero/a o clínica natural 10. Casa del enfermo/a o lesionado 11. Otros _____

Valor	Etiqueta	Casos	Ponderado	Porcentaje (Ponderado)
1	Hospital MSPAS	753	51899.0	<div><div></div></div> 11.8%
2	Unidad de salud o casa de salud del MSPAS	3558	240623.0	<div><div></div></div> 54.5%
3	Hospital del ISSS	120	11773.0	<div><div></div></div> 2.7%
4	Unidades médicas, clínicas comunales o empresariales ISSS	415	42806.0	<div><div></div></div> 9.7%
5	Hospital Militar	10	741.0	<div><div></div></div> 0.2%
6	Hospital o clínica particular	889	71158.0	<div><div></div></div> 16.1%
6.1	Bienestar Magisterial	77	5838.0	<div><div></div></div> 1.3%
7	ONG´s	87	9418.0	<div><div></div></div> 2.1%
8	Farmacia	25	1587.0	<div><div></div></div> 0.4%
9	Casa del curandero/a o clínica natural	9	381.0	<div><div></div></div> 0.1%
10	Casa del enfermo/a o lesionado	25	1542.0	<div><div></div></div> 0.3%
11	Otros	51	3475.0	<div><div></div></div> 0.8%
Sysmiss		4348	305902.0	

R604OTR: Otros

Información	[Tipo= discreta] [Formato=numerico] [Rango= 3-18] [Valores perdidos =*]
Estadística [NP/ P]	[Válido=51 / 3475] [Inválido=10316 / 743668] [Media=8.882 / 9.683] [Desviación =4.038 / 4.47]
Definición	Es la especificación de la opción OTROS: 604. EN EL MES ANTERIOR ¿EN QUE LUGAR CONSULTO O ATENDIERON A (...)?
Universo	Personas que integran el hogar.
Fuente	El jefe/a del hogar o un miembro masculino mayor de 15 años y/o femenino mayor de 14 años.
Pregunta textual	604OTR. Otros _____

Archivo : SEC06 = SALUD

R604OTR: Otros

Valor	Etiqueta	Casos	Ponderado	Porcentaje (Ponderado)
3		1	47.0	1.4%
5		17	1210.0	34.8%
7		8	259.0	7.5%
9		3	117.0	3.4%
11		13	848.0	24.4%
13		4	445.0	12.8%
15		1	134.0	3.9%
18		4	415.0	11.9%
Sysmiss		10316	743668.0	

R605: ¿CUÁNTO FUE EL GASTO EN CONSULTA DE (...)?

Información	[Tipo= discreta] [Formato=numeric] [Rango= 0-1] [Valores perdidos =*]
Estadística [NP/ P]	[Válido=6019 / 441241] [Inválido=4348 / 305902] [Media=0.0131 / 0.0132] [Desviación =0.114 / 0.114]
Definición	<p>Cuál fue el monto total gastado en dólares en los recuadros correspondientes, los montos totales gastado debe incluir los ocasionados por la hospitalización por enfermedad o por lesiones de accidentes o hechos violentos, siempre y cuando hayan ocurrido durante el mes anterior al mes de la entrevista.</p> <p>Opción:</p> <ol style="list-style-type: none"> 1. MSPAS 2. Bienestar magisterial 3. IPSFA 4. ISSS 5. Seguro privado 6. Otros
Universo	Personas que integran el hogar.
Fuente	El jefe/a del hogar o un miembro masculino mayor de 15 años y/o femenino mayor de 14 años.
Pregunta textual	<p>605. ¿CUANTO FUE EL GASTO EN CONSULTA DE (...)?</p> <p>Códigos para cobertura:</p> <ol style="list-style-type: none"> 1. MINSAL 2. Bienestar magisterial 3. IPSFA 4. ISSS 5. Seguro privado 6. Otros_____

Valor	Etiqueta	Casos	Ponderado	Porcentaje (Ponderado)
0		5940	435419.0	98.7%
1		79	5822.0	1.3%
Sysmiss		4348	305902.0	

R605A: Gasto del hogar

Información	[Tipo= continua] [Formato=numeric] [Rango= 0-125] [Valores perdidos =*]
Estadística [NP/ P]	[Válido=937 / 74866] [Inválido=9430 / 672277] [Media=10.958 / 11.247] [Desviación =10.271 / 10.248]
Definición	Gasto del hogar: se anotará cuando el pago sobre salud haya sido sufragado por el hogar.
Universo	Personas que integran el hogar.
Fuente	El jefe/a del hogar o un miembro masculino mayor de 15 años y/o femenino mayor de 14 años.
Pregunta textual	605A. Gasto del hogar




Archivo : SEC06 = SALUD

R605B: Donado por Otros

Información	[Tipo= continua] [Formato=numeric] [Rango= 0-1400] [Valores perdidos =*]
Estadística [NP/ P]	[Válido=93 / 8742] [Inválido=10274 / 738401] [Media=26.871 / 19.28] [Desviación =144.231 / 104.032]
Definición	Donado por otros/as: se anotará cuando el gasto haya sido sufragado por una persona ajena al hogar.
Universo	Personas que integran el hogar.
Fuente	El jefe/a del hogar o un miembro masculino mayor de 15 años y/o femenino mayor de 14 años.
Pregunta textual	605B. Donado por Otros







R605C: Otros

Información	[Tipo= discreta] [Formato=numeric] [Rango= 6-20] [Valores perdidos =*]
Estadística [NP/ P]	[Válido=5 / 439] [Inválido=10362 / 746704] [Media=9.6 / 7.913] [Desviación =6.066 / 4.097]
Definición	Otros: se anotará cuando el gasto lo realice el hogar como autoconsumo o autosuministro.
Universo	Personas que integran el hogar.
Fuente	El jefe/a del hogar o un miembro masculino mayor de 15 años y/o femenino mayor de 14 años.
Pregunta textual	605C. Otros

Valor	Etiqueta	Casos	Ponderado	Porcentaje (Ponderado)
6		3	329.0	 74.9%
10		1	70.0	 15.9%
20		1	40.0	 9.1%
Sysmiss		10362	746704.0	

R605D: Instituciones

Información	[Tipo= discreta] [Formato=numeric] [Rango= 1-6] [Valores perdidos =*]
Estadística [NP/ P]	[Válido=5940 / 435419] [Inválido=4427 / 311724]
Definición	Institución: se anotará cuando el gasto haya sido sufragado por una institución del Estado, una ONG u otra institución que brinde ayuda médica.
Universo	Personas que integran el hogar.
Fuente	El jefe/a del hogar o un miembro masculino mayor de 15 años y/o femenino mayor de 14 años.
Pregunta textual	605D. Instituciones Códigos para cobertura: 1. MINSAL 2. Bienestar magisterial 3. IPSFA 4. ISSS 5. Seguro privado 6. Otros _____

Valor	Etiqueta	Casos	Ponderado	Porcentaje (Ponderado)
1	MSPAS	4296	291847.0	 67.0%
2	Bienestar magisterial	84	6192.0	 1.4%
3	IPSFA	6	564.0	 0.1%
4	ISSS	521	53255.0	 12.2%
5	Seguro privado	6	541.0	 0.1%
6	Otros	1027	83020.0	 19.1%
Sysmiss		4427	311724.0	

Archivo : SEC06 = SALUD				
# R605OTR: Otros de Cobertura				
Información	[Tipo= discreta] [Formato=numeric] [Rango= 1-21] [Valores perdidos =*]			
Estadística [NP/ P]	[Válido=1027 / 83020] [Inválido=9340 / 664123] [Media=1.535 / 1.536] [Desviación =2.327 / 2.374]			
Definición	Es la especificación de la opción OTROS: 605. ¿CUANTO FUE EL GASTO EN CONSULTA DE (...)?			
Universo	Personas que integran el hogar.			
Fuente	El jefe/a del hogar o un miembro masculino mayor de 15 años y/o femenino mayor de 14 años.			
Pregunta textual	605OTR. ¿CUANTO FUE EL GASTO EN CONSULTA DE (...)? 6. Otros de Cobertura			
Valor	Etiqueta	Casos	Ponderado	Porcentaje (Ponderado)
1		926	74708.0	<div></div> 90.0%
2		37	3480.0	<div></div> 4.2%
4		10	1009.0	<div></div> 1.2%
5		16	673.0	<div></div> 0.8%
7		7	211.0	<div></div> 0.3%
8		7	1063.0	<div></div> 1.3%
9		5	351.0	<div></div> 0.4%
12		7	483.0	<div></div> 0.6%
14		1	47.0	<div></div> 0.1%
18		3	139.0	<div></div> 0.2%
19		7	828.0	<div></div> 1.0%
21		1	28.0	<div></div> 0.0%
Sysmiss		9340	664123.0	
# R606: ¿CUÁNTO FUE EL GASTO EN ANÁLISIS DE LABORATORIO DE (...)?				
Información	[Tipo= discreta] [Formato=numeric] [Rango= 0-1] [Valores perdidos =*]			
Estadística [NP/ P]	[Válido=6019 / 441241] [Inválido=4348 / 305902] [Media=0.755 / 0.745] [Desviación =0.43 / 0.436]			
Definición	<p>Cuál fue el monto total gastado en dólares; en análisis de laboratorio siempre y cuando hayan ocurrido durante el mes anterior al mes de la entrevista.</p> <p>Opción:</p> <ol style="list-style-type: none"> 1. MSPAS 2. Bienestar magisterial 3. IPSFA 4. ISSS 5. Seguro privado 6. Otros 			
Universo	Personas que integran el hogar.			
Fuente	El jefe/a del hogar o un miembro masculino mayor de 15 años y/o femenino mayor de 14 años.			
Pregunta textual	<p>606. ¿CUANTO FUE EL GASTO EN ANALISIS DE LABORATORIO DE (...)?</p> <p>Códigos para cobertura:</p> <ol style="list-style-type: none"> 1. MINSAL 2. Bienestar magisterial 3. IPSFA 4. ISSS 5. Seguro privado 6. Otros_____ 			
Valor	Etiqueta	Casos	Ponderado	Porcentaje (Ponderado)
0		1473	112371.0	<div></div> 25.5%

Archivo : SEC06 = SALUD

R606: ¿CUÁNTO FUE EL GASTO EN ANÁLISIS DE LABORATORIO DE (...)?

Valor	Etiqueta	Casos	Ponderado	Porcentaje (Ponderado)
1		4546	328870.0	74.5%
Sysmiss		4348	305902.0	

R606A: Gasto del hogar

Información	[Tipo= continua] [Formato=numeric] [Rango= 0-300] [Valores perdidos =*]
Estadística [NP/ P]	[Válido=577 / 44146] [Inválido=9790 / 702997] [Media=13.823 / 14.024] [Desviación =20.965 / 19.519]
Definición	Gasto del hogar: se anotará cuando el pago haya sido sufragado por el hogar.
Universo	Personas que integran el hogar.
Fuente	El jefe/a del hogar o un miembro masculino mayor de 15 años y/o femenino mayor de 14 años.
Pregunta textual	606A. Gasto del hogar

R606B: Donado por Otros

Información	[Tipo= continua] [Formato=numeric] [Rango= 2.5-300] [Valores perdidos =*]
Estadística [NP/ P]	[Válido=20 / 2220] [Inválido=10347 / 744923] [Media=38.225 / 42.239] [Desviación =65 / 74.85]
Definición	Donado por otros/as: se anotará cuando el gasto haya sido sufragado por una persona ajena al hogar.
Universo	Personas que integran el hogar.
Fuente	El jefe/a del hogar o un miembro masculino mayor de 15 años y/o femenino mayor de 14 años.
Pregunta textual	606B. Donado por Otros

R606C: Otros

Información	[Tipo= discreta] [Formato=numeric] [Rango= 6-15] [Valores perdidos =*]
Estadística [NP/ P]	[Válido=3 / 239] [Inválido=10364 / 746904] [Media=12 / 13.757] [Desviación =5.196 / 3.111]
Definición	Otros: se anotará cuando el gasto lo realice el hogar como autoconsumo o autosuministro.
Universo	Personas que integran el hogar.
Fuente	El jefe/a del hogar o un miembro masculino mayor de 15 años y/o femenino mayor de 14 años.
Pregunta textual	606C. Otros

Valor	Etiqueta	Casos	Ponderado	Porcentaje (Ponderado)
6		1	33.0	13.8%
15		2	206.0	86.2%
Sysmiss		10364	746904.0	

R606D: Instituciones

Información	[Tipo= discreta] [Formato=numeric] [Rango= 1-6] [Valores perdidos =*]
Estadística [NP/ P]	[Válido=1473 / 112371] [Inválido=8894 / 634772]
Definición	<p>Institución: se anotará cuando el gasto haya sido sufragado por una institución del Estado, una ONG u otra institución que brinde ayuda médica.</p> <p>Opción:</p> <ol style="list-style-type: none"> 1. MSPAS 2. Bienestar magisterial 3. IPSFA 4. ISSS 5. Seguro privado 6. Otros
Universo	Personas que integran el hogar.

Archivo : SEC06 = SALUD

R606D: Instituciones

Fuente	El jefe/a del hogar o un miembro masculino mayor de 15 años y/o femenino mayor de 14 años.
Pregunta textual	606D. Instituciones Códigos para cobertura: 1. MINSAL 2. Bienestar magisterial 3. IPSFA 4. ISSS 5. Seguro privado 6. Otros _____

Valor	Etiqueta	Casos	Ponderado	Porcentaje (Ponderado)
1	MSPAS	690	47199.0	<div><div></div></div> 42.0%
2	Bienestar magisterial	20	947.0	<div><div></div></div> 0.8%
3	IPSFA	3	157.0	<div><div></div></div> 0.1%
4	ISSS	156	17278.0	<div><div></div></div> 15.4%
5	Seguro privado	6	409.0	<div><div></div></div> 0.4%
6	Otros	598	46381.0	<div><div></div></div> 41.3%
Sysmiss		8894	634772.0	

R606OTR: Otros de Cobertura

Información	[Tipo= discreta] [Formato=numeric] [Rango= 1-18] [Valores perdidos =*]
Estadística [NP/ P]	[Válido=598 / 46381] [Inválido=9769 / 700762] [Media=1.145 / 1.145] [Desviación =1.044 / 0.985]
Definición	Es la especificación de la opción OTROS: es códigos de cobertura de institución.
Universo	Personas que integran el hogar.
Fuente	El jefe/a del hogar o un miembro masculino mayor de 15 años y/o femenino mayor de 14 años.
Pregunta textual	606OTR. ¿CUANTO FUE EL GASTO EN LABORATORIOA DE (...)? 6. Otros de Cobertura

Valor	Etiqueta	Casos	Ponderado	Porcentaje (Ponderado)
1		575	44000.0	<div><div></div></div> 94.9%
2		10	1485.0	<div><div></div></div> 3.2%
4		5	404.0	<div><div></div></div> 0.9%
5		1	59.0	<div><div></div></div> 0.1%
6		3	133.0	<div><div></div></div> 0.3%
9		2	206.0	<div><div></div></div> 0.4%
11		1	20.0	<div><div></div></div> 0.0%
18		1	74.0	<div><div></div></div> 0.2%
Sysmiss		9769	700762.0	

R607: ¿CUÁNTO FUE EL GASTO DE (...) EN RAYOS X?

Información	[Tipo= discreta] [Formato=numeric] [Rango= 0-1] [Valores perdidos =*]
Estadística [NP/ P]	[Válido=6019 / 441241] [Inválido=4348 / 305902] [Media=0.961 / 0.957] [Desviación =0.193 / 0.203]
Definición	Cuál fue el monto total gastado en dólares; en rayos X siempre y cuando hayan ocurrido durante el mes anterior al mes de la entrevista. Opción: 1. MINSAL 2. Bienestar magisterial 3. IPSFA 4. ISSS

Archivo : SEC06 = SALUD				
# R607: ¿CUÁNTO FUE EL GASTO DE (...) EN RAYOS X?				
	5. Seguro privado 6. Otros			
Universo	Personas que integran el hogar.			
Fuente	El jefe/a del hogar o un miembro masculino mayor de 15 años y/o femenino mayor de 14 años.			
Pregunta textual	607. ¿CUANTO FUE EL GASTO DE (...) EN RAYOS X? Códigos para cobertura: 1. MINSAL 2. Bienestar magisterial 3. IPSFA 4. ISSS 5. Seguro privado 6. Otros_____			
Valor	Etiqueta	Casos	Ponderado	Porcentaje (Ponderado)
0		234	19096.0	<div><div></div>4.3%</div>
1		5785	422145.0	<div><div></div>95.7%</div>
Sysmiss		4348	305902.0	
# R607A: Gasto del hogar Rayos X				
Información	[Tipo= continua] [Formato=numeric] [Rango= 2-85] [Valores perdidos =*]			
Estadística [NP/ P]	[Válido=55 / 3751] [Inválido=10312 / 743392] [Media=27.549 / 27.596] [Desviación =21.002 / 18.924]			
Definición	Gasto del hogar: se anotará cuando el pago haya sido sufragado por el hogar.			
Universo	Personas que integran el hogar.			
Fuente	El jefe/a del hogar o un miembro masculino mayor de 15 años y/o femenino mayor de 14 años.			
Pregunta textual	607A. Gasto del hogar Rayos X			
# R607B: Rayos X monto donado por otros				
Información	[Tipo= continua] [Formato=numeric] [Rango= 15-150] [Valores perdidos =*]			
Estadística [NP/ P]	[Válido=7 / 642] [Inválido=10360 / 746501] [Media=43.571 / 32.114] [Desviación =48.308 / 29.403]			
Definición	Donado por otros/as: se anotará cuando el gasto haya sido sufragado por una persona ajena al hogar.			
Universo	Personas que integran el hogar.			
Fuente	El jefe/a del hogar o un miembro masculino mayor de 15 años y/o femenino mayor de 14 años.			
Pregunta textual	607B. Rayos X monto donado por otros			
# R607C: Otros				
Información	[Tipo= discreta] [Formato=numeric] [Rango= 6-6] [Valores perdidos =*]			
Estadística [NP/ P]	[Válido=1 / 33] [Inválido=10366 / 747110] [Media=6 / 6]			
Definición	Otros: se anotará cuando el gasto lo realice el hogar como autoconsumo o autosuministro.			
Universo	Personas que integran el hogar.			
Fuente	El jefe/a del hogar o un miembro masculino mayor de 15 años y/o femenino mayor de 14 años.			
Pregunta textual	607C. Otros			
Valor	Etiqueta	Casos	Ponderado	Porcentaje (Ponderado)
6		1	33.0	<div><div></div>100.0%</div>
Sysmiss		10366	747110.0	

Archivo : SEC06 = SALUD

R607D: Institución

Información	[Tipo= discreta] [Formato=numeric] [Rango= 1-6] [Valores perdidos =*]
Estadística [NP/ P]	[Válido=234 / 19096] [Inválido=10133 / 728047]
Definición	<p>Institución: se anotará cuando el gasto haya sido sufragado por una institución del Estado, una ONG u otra institución que brinde ayuda médica.</p> <p>Opción:</p> <ol style="list-style-type: none"> 1. MSPAS 2. Bienestar magisterial 3. IPSFA 4. ISSS 5. Seguro privado 6. Otros
Universo	Personas que integran el hogar.
Fuente	El jefe/a del hogar o un miembro masculino mayor de 15 años y/o femenino mayor de 14 años.
Pregunta textual	<p>607D. Institución</p> <p>Códigos para cobertura:</p> <ol style="list-style-type: none"> 1. MINSAL 2. Bienestar magisterial 3. IPSFA 4. ISSS 5. Seguro privado 6. Otros

Valor	Etiqueta	Casos	Ponderado	Porcentaje (Ponderado)
1	MSPAS	119	9639.0	50.5%
2	Bienestar magisterial	1	48.0	0.3%
3	IPSFA	0	0.0	
4	ISSS	53	5035.0	26.4%
5	Seguro privado	1	42.0	0.2%
6	Otros	60	4332.0	22.7%
Sysmiss		10133	728047.0	

R607OTR: Otros Cobertura

Información	[Tipo= discreta] [Formato=numeric] [Rango= 1-3] [Valores perdidos =*]
Estadística [NP/ P]	[Válido=60 / 4332] [Inválido=10307 / 742811] [Media=1.2 / 1.214] [Desviación =0.576 / 0.548]
Definición	Es la especificación de la opción OTROS: es códigos de cobertura de institución.
Universo	Personas que integran el hogar.
Fuente	El jefe/a del hogar o un miembro masculino mayor de 15 años y/o femenino mayor de 14 años.
Pregunta textual	607OTR. Otros Cobertura

Valor	Etiqueta	Casos	Ponderado	Porcentaje (Ponderado)
1		53	3690.0	85.2%
2		2	356.0	8.2%
3		5	286.0	6.6%
Sysmiss		10307	742811.0	

R608: ¿CUÁNTO FUE EL GASTO DE (...) EN OTROS EXÁMENES?

Información	[Tipo= discreta] [Formato=numeric] [Rango= 0-1] [Valores perdidos =*]
--------------------	---

Archivo : SEC06 = SALUD				
# R608: ¿CUÁNTO FUE EL GASTO DE (...) EN OTROS EXÁMENES?				
Estadística [NP/ P]		[Válido=6019 / 441241] [Inválido=4348 / 305902] [Media=0.978 / 0.979] [Desviación =0.146 / 0.145]		
Definición		Cuál fue el monto total gastado en dólares; en otros exámenes, siempre y cuando hayan ocurrido durante el mes anterior al mes de la entrevista. Opción: 1. MSPAS 2. Bienestar magisterial 3. IPSFA 4. ISSS 5. Seguro privado 6. Otros		
Universo		Personas que integran el hogar.		
Fuente		El jefe/a del hogar o un miembro masculino mayor de 15 años y/o femenino mayor de 14 años.		
Pregunta textual		608. ¿CUANTO FUE EL GASTO DE (...) EN OTROS EXAMENES? Códigos para cobertura: 1. MINSAL 2. Bienestar magisterial 3. IPSFA 4. ISSS 5. Seguro privado 6. Otros_____		
Valor	Etiqueta	Casos	Ponderado	Porcentaje (Ponderado)
0		132	9425.0	2.1%
1		5887	431816.0	97.9%
Sysmiss		4348	305902.0	
# R608A: Gasto del hogar				
Información		[Tipo= continua] [Formato=numeric] [Rango= 0-343] [Valores perdidos =*]		
Estadística [NP/ P]		[Válido=28 / 1404] [Inválido=10339 / 745739] [Media=35.577 / 31.258] [Desviación =64.287 / 52.043]		
Definición		Gasto del hogar: se anotará cuando el pago haya sido sufragado por el hogar.		
Universo		Personas que integran el hogar.		
Fuente		El jefe/a del hogar o un miembro masculino mayor de 15 años y/o femenino mayor de 14 años.		
Pregunta textual		608A. Gasto del hogar		
# R608B: Donado por otros				
Información		[Tipo= discreta] [Formato=numeric] [Rango= 40-40] [Valores perdidos =*]		
Estadística [NP/ P]		[Válido=1 / 28] [Inválido=10366 / 747115] [Media=40 / 40]		
Definición		Donado por otros/as: se anotará cuando el gasto haya sido sufragado por una persona ajena al hogar.		
Universo		Personas que integran el hogar.		
Fuente		El jefe/a del hogar o un miembro masculino mayor de 15 años y/o femenino mayor de 14 años.		
Pregunta textual		608B. Donado por otros		
Valor	Etiqueta	Casos	Ponderado	Porcentaje (Ponderado)
40		1	28.0	100.0%
Sysmiss		10366	747115.0	
# R608C: Otros				
Información		[Tipo= discreta] [Formato=numeric] [Valores perdidos =*]		
Estadística [NP/ P]		[Válido=0 / 0] [Inválido=10367 / 747143]		

Archivo : SEC06 = SALUD

R608C: Otros

Definición	Otros: se anotará cuando el gasto lo realice el hogar como autoconsumo o autosuministro.			
Universo	Personas que integran el hogar.			
Fuente	El jefe/a del hogar o un miembro masculino mayor de 15 años y/o femenino mayor de 14 años.			
Pregunta textual	608C. Otros			
Valor	Etiqueta	Casos	Ponderado	Porcentaje (Ponderado)
Sysmiss		10367	747143.0	

R608D: Instituciones

Información	[Tipo= discreta] [Formato=numeric] [Rango= 1-6] [Valores perdidos =*]
Estadística [NP/ P]	[Válido=132 / 9425] [Inválido=10235 / 737718]
Definición	<p>Institución: se anotará cuando el gasto haya sido sufragado por una institución del Estado, una ONG u otra institución que brinde ayuda médica.</p> <p>Opción:</p> <ol style="list-style-type: none"> 1. MSPAS 2. Bienestar magisterial 3. IPSFA 4. ISSS 5. Seguro privado 6. Otros
Universo	Personas que integran el hogar.
Fuente	El jefe/a del hogar o un miembro masculino mayor de 15 años y/o femenino mayor de 14 años.
Pregunta textual	<p>608D. Instituciones</p> <p>Códigos para cobertura:</p> <ol style="list-style-type: none"> 1. MINSAL 2. Bienestar magisterial 3. IPSFA 4. ISSS 5. Seguro privado 6. Otros

Valor	Etiqueta	Casos	Ponderado	Porcentaje (Ponderado)
1	MSPAS	75	5190.0	55.1%
2	Bienestar magisterial	2	131.0	1.4%
3	IPSFA	0	0.0	
4	ISSS	25	2575.0	27.3%
5	Seguro privado	0	0.0	
6	Otros	30	1529.0	16.2%
Sysmiss		10235	737718.0	

R608OTR: Otros Cobertura

Información	[Tipo= discreta] [Formato=numeric] [Rango= 1-6] [Valores perdidos =*]
Estadística [NP/ P]	[Válido=30 / 1529] [Inválido=10337 / 745614] [Media=1.267 / 1.272] [Desviación =0.98 / 0.951]
Definición	Es la especificación de la opción OTROS: es códigos de cobertura de institución.
Universo	Personas que integran el hogar.
Fuente	El jefe/a del hogar o un miembro masculino mayor de 15 años y/o femenino mayor de 14 años.
Pregunta textual	608OTR. Otros Cobertura

Archivo : SEC06 = SALUD

R608OTR: Otros Cobertura

Valor	Etiqueta	Casos	Ponderado	Porcentaje (Ponderado)
1		27	1376.0	90.0%
2		1	28.0	1.8%
3		1	79.0	5.2%
6		1	46.0	3.0%
Sysmiss		10337	745614.0	

R609: ¿Estuvo Hospitaizado?

Información	[Tipo= discreta] [Formato=numeric] [Rango= 1-2] [Valores perdidos =*]
Estadística [NP/ P]	[Válido=6019 / 441241] [Inválido=4348 / 305902]
Definición	Esta pregunta permite obtener información sobre hospitalización de algun miembro de hogar.
Universo	Personas que integran el hogar.
Fuente	El jefe/a del hogar o un miembro masculino mayor de 15 años y/o femenino mayor de 14 años.
Pregunta textual	609. ¿(...) ESTUVO HOSPITALIZADO/A? 1. Sí 2. No

Valor	Etiqueta	Casos	Ponderado	Porcentaje (Ponderado)
1	Si	281	19018.0	4.3%
2	No	5738	422223.0	95.7%
Sysmiss		4348	305902.0	

R610: ¿Dónde estuvo hospitalizado?

Información	[Tipo= discreta] [Formato=numeric] [Rango= 1-5] [Valores perdidos =*]
Estadística [NP/ P]	[Válido=281 / 19018] [Inválido=10086 / 728125]
Definición	Esta pregunta, registra el lugar en donde estuvo hospitalizado, sean éstos públicos o privados, según opciones: 1. MSPAS 2. Bienestar magisterial 3. IPSFA 4. ISSS 5. Seguro privado 6. Otros
Universo	Personas que integran el hogar.
Fuente	El jefe/a del hogar o un miembro masculino mayor de 15 años y/o femenino mayor de 14 años.
Pregunta textual	610. ¿DONDE ESTUVO HOSPITALIZADO/A (...)? 1. Hospital MINSAL 2. Hospital del ISSS y unidades médicas 3. Hospital Militar 4. Hospital o clínica particular 5. Otros_____

Valor	Etiqueta	Casos	Ponderado	Porcentaje (Ponderado)
1	Hospital MSPAS	208	13489.0	70.9%
2	Hospital del ISSSy unidades médicas	39	3597.0	18.9%
3	Hospital Militar	1	24.0	0.1%
4	Hospital o clínica particular	32	1825.0	9.6%
5	Otros	1	83.0	0.4%

Archivo : SEC06 = SALUD				
# R610: ¿Dónde estuvo hospitalizado?				
Valor	Etiqueta	Casos	Ponderado	Porcentaje (Ponderado)
Sysmiss		10086	728125.0	
# R610OTR: Otros				
Información	[Tipo= discreta] [Formato=numeric] [Rango= 2-2] [Valores perdidos =*]			
Estadística [NP/ P]	[Válido=1 / 83] [Inválido=10366 / 747060] [Media=2 / 2]			
Definición	Es la especificación de la opción OTROS: DONDE ESTUVO HOSPITALIZADO.			
Universo	Personas que integran el hogar.			
Fuente	El jefe/a del hogar o un miembro masculino mayor de 15 años y/o femenino mayor de 14 años.			
Pregunta textual	610OTR. Otros			
Valor	Etiqueta	Casos	Ponderado	Porcentaje (Ponderado)
2		1	83.0	100.0%
Sysmiss		10366	747060.0	
# R611: ¿CUÁNTOS DÍAS ESTUVO HOSPITALIZADO/A (...)?				
Información	[Tipo= continua] [Formato=numeric] [Rango= 1-30] [Valores perdidos =*]			
Estadística [NP/ P]	[Válido=281 / 19018] [Inválido=10086 / 728125] [Media=5.573 / 5.619] [Desviación =6.176 / 5.746]			
Definición	Se registran los días que estuvo hospitalizado. En los casos donde los días de hospitalización incluya del mes anterior y el mes en el que se está realizando la encuesta, se tomará solo los días del mes anterior,			
Universo	Personas que integran el hogar.			
Fuente	El jefe/a del hogar o un miembro masculino mayor de 15 años y/o femenino mayor de 14 años.			
Pregunta textual	611. ¿CUANTOS DIAS ESTUVO HOSPITALIZADO/A (...)?			
# R612: ¿CUÁNTO FUE EL GASTO EN HOSPITALIZACIÓN DE (...)?				
Información	[Tipo= discreta] [Formato=numeric] [Rango= 0-1] [Valores perdidos =*]			
Estadística [NP/ P]	[Válido=281 / 19018] [Inválido=10086 / 728125] [Media=0.0463 / 0.0507] [Desviación =0.21 / 0.219]			
Definición	Se anotan los montos totales gastado debe incluir los ocasionados por la hospitalización por enfermedad o por lesiones de accidentes o hechos violentos, siempre y cuando hayan ocurrido durante el mes anterior al mes de la entrevista. Opción: 1. MSPAS 2. Bienestar magisterial 3. IPSFA 4. ISSS 5. Seguro privado 6. Otros			
Universo	Personas que integran el hogar.			
Fuente	El jefe/a del hogar o un miembro masculino mayor de 15 años y/o femenino mayor de 14 años.			
Pregunta textual	612. ¿CUANTO FUE EL GASTO EN HOSPITALIZACION DE (...)? Códigos para cobertura: 1. MINSAL 2. Bienestar magisterial 3. IPSFA 4. ISSS 5. Seguro privado 6. Otros			

Archivo : SEC06 = SALUD

R612: ¿CUÁNTO FUE EL GASTO EN HOSPITALIZACIÓN DE (...)?

Valor	Etiqueta	Casos	Ponderado	Porcentaje (Ponderado)
0		268	18054.0	94.9%
1		13	964.0	5.1%
Sysmiss		10086	728125.0	

R612A: Gasto del Hogar

Información	[Tipo= continua] [Formato=numeric] [Rango= 0-900] [Valores perdidos =*]
Estadística [NP/ P]	[Válido=18 / 1002] [Inválido=10349 / 746141] [Media=199.444 / 209.97] [Desviación =219.866 / 230.984]
Definición	Gasto del hogar: se anotará cuando el pago haya sido sufragado por el hogar.
Universo	Personas que integran el hogar.
Fuente	El jefe/a del hogar o un miembro masculino mayor de 15 años y/o femenino mayor de 14 años.
Pregunta textual	612A. Gasto del Hogar

R612B: Hospitalizado Donado por otros

Información	[Tipo= continua] [Formato=numeric] [Rango= 16-616] [Valores perdidos =*]
Estadística [NP/ P]	[Válido=5 / 485] [Inválido=10362 / 746658] [Media=396.4 / 506.788] [Desviación =258.141 / 149.769]
Definición	Donado por otros/as: se anotará cuando el gasto haya sido sufragado por una persona ajena al hogar.
Universo	Personas que integran el hogar.
Fuente	El jefe/a del hogar o un miembro masculino mayor de 15 años y/o femenino mayor de 14 años.
Pregunta textual	612B. Hospitalizado Donado por otro

R612C: Hospitalizado Otros

Información	[Tipo= discreta] [Formato=numeric] [Valores perdidos =*]
Estadística [NP/ P]	[Válido=0 / 0] [Inválido=10367 / 747143]
Definición	Otros: se anotará cuando el gasto lo realice el hogar como autoconsumo o autosuministro.
Universo	Personas que integran el hogar.
Fuente	El jefe/a del hogar o un miembro masculino mayor de 15 años y/o femenino mayor de 14 años.
Pregunta textual	612C. Hospitalizado Otros

Valor	Etiqueta	Casos	Ponderado	Porcentaje (Ponderado)
Sysmiss		10367	747143.0	

R612D: Institución

Información	[Tipo= discreta] [Formato=numeric] [Rango= 1-6] [Valores perdidos =*]
Estadística [NP/ P]	[Válido=268 / 18054] [Inválido=10099 / 729089]
Definición	Institución: se anotará cuando el gasto haya sido sufragado por una institución del Estado, una ONG u otra institución que brinde ayuda médica. Opción: 1. MSPAS 2. Bienestar magisterial 3. IPSFA 4. ISSS 5. Seguro privado 6. Otros
Universo	Personas que integran el hogar.
Fuente	El jefe/a del hogar o un miembro masculino mayor de 15 años y/o femenino mayor de 14 años.

Archivo : SEC06 = SALUD

R612D: Institución

Pregunta textual	<p>612D. Institución</p> <p>Códigos para cobertura:</p> <p>1. MINSAL 2. Bienestar magisterial 3. IPSFA 4. ISSS 5. Seguro privado 6. Otros_____</p>
-------------------------	--

Valor	Etiqueta	Casos	Ponderado	Porcentaje (Ponderado)
1	MSPAS	197	12440.0	<div></div> 68.9%
2	Bienestar magisterial	6	443.0	<div></div> 2.5%
3	IPSFA	1	24.0	<div></div> 0.1%
4	ISSS	39	3597.0	<div></div> 19.9%
5	Seguro privado	2	207.0	<div></div> 1.1%
6	Otros	23	1343.0	<div></div> 7.4%
Sysmiss		10099	729089.0	

R612OTR: OTros Cobertura

Información	[Tipo= discreta] [Formato=numeric] [Rango= 1-5] [Valores perdidos =*]
Estadística [NP/ P]	[Válido=23 / 1343] [Inválido=10344 / 745800] [Media=1.348 / 1.325] [Desviación =0.885 / 0.692]
Definición	Es la especificación de la opción OTROS: es códigos de cobertura de institución.
Universo	Personas que integran el hogar.
Fuente	El jefe/a del hogar o un miembro masculino mayor de 15 años y/o femenino mayor de 14 años.
Pregunta textual	612OTR. OTros Cobertura

Valor	Etiqueta	Casos	Ponderado	Porcentaje (Ponderado)
1		18	994.0	<div></div> 74.0%
2		4	320.0	<div></div> 23.8%
5		1	29.0	<div></div> 2.2%
Sysmiss		10344	745800.0	

R613: ¿CUÁNTO FUE EL GASTO EN MEDICAMENTOS DE (...)?

Información	[Tipo= discreta] [Formato=numeric] [Rango= 0-1] [Valores perdidos =*]
Estadística [NP/ P]	[Válido=281 / 19018] [Inválido=10086 / 728125] [Media=0.548 / 0.511] [Desviación =0.499 / 0.5]
Definición	<p>Anotará cual fue el MONTO TOTAL GASTADO EN MEDICAMENTOS en los recuadros correspondientes, incluya lo gastado en medicina a consecuencia de la enfermedad o por lesión de accidente o hecho delictivo ocurrido durante el mes anterior al mes de la entrevista.</p> <p>Opción:</p> <p>1. MSPAS 2. Bienestar magisterial 3. IPSFA 4. ISSS 5. Seguro privado 6. Otros</p>
Universo	Personas que integran el hogar.
Fuente	El jefe/a del hogar o un miembro masculino mayor de 15 años y/o femenino mayor de 14 años.
Pregunta textual	613. ¿CUANTO FUE EL GASTO EN MEDICAMENTOS DE (...)?

Archivo : SEC06 = SALUD

R613: ¿CUÁNTO FUE EL GASTO EN MEDICAMENTOS DE (...)?

	Códigos para cobertura: 1. MINSAL 2. Bienestar magisterial 3. IPSFA 4. ISSS 5. Seguro privado 6. Otros _____
--	--

Valor	Etiqueta	Casos	Ponderado	Porcentaje (Ponderado)
0		127	9307.0	48.9%
1		154	9711.0	51.1%
Sysmiss		10086	728125.0	

R613A: Gasto del hogar

Información	[Tipo= continua] [Formato=numeric] [Rango= 0-300] [Valores perdidos =*]
Estadística [NP/ P]	[Válido=9 / 536] [Inválido=10358 / 746607] [Media=78.222 / 122.478] [Desviación =89.378 / 109.627]
Definición	Gasto del hogar: se anotará cuando el pago haya sido sufragado por el hogar.
Universo	Personas que integran el hogar.
Fuente	El jefe/a del hogar o un miembro masculino mayor de 15 años y/o femenino mayor de 14 años.
Pregunta textual	613A. Gasto del hogar

R613B: Medicamentos Donado

Información	[Tipo= discreta] [Formato=numeric] [Rango= 70-70] [Valores perdidos =*]
Estadística [NP/ P]	[Válido=1 / 28] [Inválido=10366 / 747115] [Media=70 / 70]
Definición	Donado por otros/as: se anotará cuando el gasto haya sido sufragado por una persona ajena al hogar.
Universo	Personas que integran el hogar.
Fuente	El jefe/a del hogar o un miembro masculino mayor de 15 años y/o femenino mayor de 14 años.
Pregunta textual	613. Medicamentos Donado

Valor	Etiqueta	Casos	Ponderado	Porcentaje (Ponderado)
70		1	28.0	100.0%
Sysmiss		10366	747115.0	

R613C: Otros

Información	[Tipo= discreta] [Formato=numeric] [Valores perdidos =*]
Estadística [NP/ P]	[Válido=0 / 0] [Inválido=10367 / 747143]
Definición	Otros: se anotará cuando el gasto lo realice el hogar como autoconsumo o autosuministro.
Universo	Personas que integran el hogar.
Fuente	El jefe/a del hogar o un miembro masculino mayor de 15 años y/o femenino mayor de 14 años.
Pregunta textual	613C. Otros

Valor	Etiqueta	Casos	Ponderado	Porcentaje (Ponderado)
Sysmiss		10367	747143.0	

R613D: Institución

Información	[Tipo= discreta] [Formato=numeric] [Rango= 1-6] [Valores perdidos =*]
--------------------	---

Archivo : SEC06 = SALUD

R613D: Institució

Estadística [NP/ P]	[Válido=127 / 9307] [Inválido=10240 / 737836]
Definición	<p>Institución: se anotará cuando el gasto haya sido sufragado por una institución del Estado, una ONG u otra institución que brinde ayuda médica.</p> <p>Opción:</p> <ol style="list-style-type: none"> 1. MSPAS 2. Bienestar magisterial 3. IPSFA 4. ISSS 5. Seguro privado 6. Otros
Universo	Personas que integran el hogar.
Fuente	El jefe/a del hogar o un miembro masculino mayor de 15 años y/o femenino mayor de 14 años.
Pregunta textual	<p>613D. Institució</p> <p>Códigos para cobertura:</p> <ol style="list-style-type: none"> 1. MINSAL 2. Bienestar magisterial 3. IPSFA 4. ISSS 5. Seguro privado 6. Otros _____

Valor	Etiqueta	Casos	Ponderado	Porcentaje (Ponderado)
1	MSPAS	83	5477.0	58.8%
2	Bienestar magisterial	2	117.0	1.3%
3	IPSFA	1	24.0	0.3%
4	ISSS	31	3128.0	33.6%
5	Seguro privado	0	0.0	
6	Otros	10	561.0	6.0%
Sysmiss		10240	737836.0	

# R613OTR: Otros Cobertura					
Información		[Tipo= discreta] [Formato=numeric] [Rango= 1-2] [Valores perdidos =*]			
Estadística [NP/ P]		[Válido=10 / 561] [Inválido=10357 / 746582] [Media=1.1 / 1.05] [Desviación =0.316 / 0.218]			
Definición		Es la especificación de la opción OTROS: es códigos de cobertura de institución.			
Universo		Personas que integran el hogar.			
Fuente		El jefe/a del hogar o un miembro masculino mayor de 15 años y/o femenino mayor de 14 años.			
Pregunta textual		613OTR. Otros Cobertura			
Valor	Etiqueta	Casos	Ponderado	Porcentaje (Ponderado)	
1		9	533.0	<div></div> 95.0%	
2		1	28.0	<div></div> 5.0%	
Sysmiss		10357	746582.0		
# R614: Exámenes no gasto					
Información		[Tipo= discreta] [Formato=numeric] [Rango= 0-1] [Valores perdidos =*]			
Estadística [NP/ P]		[Válido=281 / 19018] [Inválido=10086 / 728125] [Media=0.68 / 0.618] [Desviación =0.467 / 0.486]			
Definición		Anotará cual fue el MONTO TOTAL GASTADO EN Exámenes laboratorio rayos "x" gasto del Hogar en los recuadros correspondientes, incluya lo gastado a consecuencia de la enfermedad o por lesión de accidente o hecho delictivo ocurrido durante el mes anterior al mes de la entrevista. Opción: 1. MSPAS 2. Bienestar magisterial 3. IPSFA 4. ISSS 5. Seguro privado 6. Otros			
Universo		Personas que integran el hogar.			
Fuente		El jefe/a del hogar o un miembro masculino mayor de 15 años y/o femenino mayor de 14 años.			
Pregunta textual		614. ¿CUANTO FUE EL GASTO EN EXÁMENES DE LABORATORIO Y RAYOS X Y OTROS GASTOS DE (...)? Códigos para cobertura: 1. MINSAL 2. Bienestar magisterial 3. IPSFA 4. ISSS 5. Seguro privado 6. Otros_____			
Valor	Etiqueta	Casos	Ponderado	Porcentaje (Ponderado)	
0		90	7263.0	<div></div> 38.2%	
1		191	11755.0	<div></div> 61.8%	
Sysmiss		10086	728125.0		
# R614A: Exámenes laboratorio rayos "x" gasto del Hogar					
Información		[Tipo= continua] [Formato=numeric] [Rango= 0-130] [Valores perdidos =*]			
Estadística [NP/ P]		[Válido=6 / 326] [Inválido=10361 / 746817] [Media=42.25 / 45.692] [Desviación =53.265 / 47.288]			
Definición		Gasto del hogar: se anotará cuando el pago haya sido sufragado por el hogar.			
Universo		Personas que integran el hogar.			
Fuente		El jefe/a del hogar o un miembro masculino mayor de 15 años y/o femenino mayor de 14 años.			
Pregunta textual		614A. Exámenes laboratorio rayos "x" gasto del Hogar			

# R614B: Exámenes laboratorio rayos donado				
Información	[Tipo= discreta] [Formato=numeric] [Valores perdidos =*]			
Estadística [NP/ P]	[Válido=0 / 0] [Inválido=10367 / 747143]			
Definición	Donado por otros/as: se anotará cuando el gasto haya sido sufragado por una persona ajena al hogar.			
Universo	Personas que integran el hogar.			
Fuente	El jefe/a del hogar o un miembro masculino mayor de 15 años y/o femenino mayor de 14 años.			
Pregunta textual	614B. Exámenes laboratorio rayos X donado			
Valor	Etiqueta	Casos	Ponderado	Porcentaje (Ponderado)
Sysmiss		10367	747143.0	
# R614C: Exámenes laboratorio Otros				
Información	[Tipo= discreta] [Formato=numeric] [Valores perdidos =*]			
Estadística [NP/ P]	[Válido=0 / 0] [Inválido=10367 / 747143]			
Definición	Otros: se anotará cuando el gasto lo realice el hogar como autoconsumo o autosuministro.			
Universo	Personas que integran el hogar.			
Fuente	El jefe/a del hogar o un miembro masculino mayor de 15 años y/o femenino mayor de 14 años.			
Pregunta textual	614C. Exámenes laboratorio Otros			
Valor	Etiqueta	Casos	Ponderado	Porcentaje (Ponderado)
Sysmiss		10367	747143.0	
# R614D: Exámenes laboratorio rayos "x" Institució				
Información	[Tipo= discreta] [Formato=numeric] [Rango= 1-6] [Valores perdidos =*]			
Estadística [NP/ P]	[Válido=90 / 7263] [Inválido=10277 / 739880]			
Definición	<p>Institución: se anotará cuando el gasto haya sido sufragado por una institución del Estado, una ONG u otra institución que brinde ayuda médica.</p> <p>Opción:</p> <ol style="list-style-type: none"> 1. MSPAS 2. Bienestar magisterial 3. IPSFA 4. ISSS 5. Seguro privado 6. Otros 			
Universo	Personas que integran el hogar.			
Fuente	El jefe/a del hogar o un miembro masculino mayor de 15 años y/o femenino mayor de 14 años.			
Pregunta textual	<p>614D. Exámenes laboratorio rayos "x" Institució.</p> <p>Códigos para cobertura:</p> <ol style="list-style-type: none"> 1. MINSAL 2. Bienestar magisterial 3. IPSFA 4. ISSS 5. Seguro privado 6. Otros _____ 			
Valor	Etiqueta	Casos	Ponderado	Porcentaje (Ponderado)
1	MSPAS	57	4286.0	59.0%
2	Bienestar magisterial	2	117.0	1.6%
3	IPSFA	0	0.0	
4	ISSS	25	2534.0	34.9%

# R614D: Exámenes laboratorio rayos "x" Institución				
Valor	Etiqueta	Casos	Ponderado	Porcentaje (Ponderado)
5	Seguro privado	0	0.0	
6	Otros	6	326.0	4.5%
Sysmiss		10277	739880.0	
# R614OTR: Otros Cobertura				
Información	[Tipo= discreta] [Formato=numeric] [Rango= 1-4] [Valores perdidos =*]			
Estadística [NP/ P]	[Válido=6 / 326] [Inválido=10361 / 746817] [Media=1.5 / 1.267] [Desviación =1.225 / 0.855]			
Definición	Es la especificación de la opción OTROS: es códigos de cobertura de institución.			
Universo	Personas que integran el hogar.			
Fuente	El jefe/a del hogar o un miembro masculino mayor de 15 años y/o femenino mayor de 14 años.			
Pregunta textual	614OTR. Otros Cobertura			
Valor	Etiqueta	Casos	Ponderado	Porcentaje (Ponderado)
1		5	297.0	91.1%
4		1	29.0	8.9%
Sysmiss		10361	746817.0	
# R615: ¿CUÁNTO FUE EL GASTO DE (...) EN MEDICINAS?				
Información	[Tipo= discreta] [Formato=numeric] [Rango= 0-8] [Valores perdidos =*]			
Estadística [NP/ P]	[Válido=10367 / 747143] [Inválido=0 / 0] [Media=0.455 / 0.445] [Desviación =1.702 / 1.693]			
Definición	<p>Anotará cual fue el MONTO TOTAL GASTADO EN MEDICINAS en los recuadros correspondientes, incluya lo gastado en medicina a consecuencia de los síntomas ocurrido durante el mes anterior al mes de la entrevista.</p> <p>Opción:</p> <ol style="list-style-type: none"> 1. MSPAS 2. Bienestar magisterial 3. IPSFA 4. ISSS 5. Seguro privado 6. Otros 			
Universo	Personas que integran el hogar.			
Fuente	El jefe/a del hogar o un miembro masculino mayor de 15 años y/o femenino mayor de 14 años.			
Pregunta textual	<p>615. ¿CUANTO FUE EL GASTO DE (...) EN MEDICINAS?</p> <p>Códigos para cobertura:</p> <ol style="list-style-type: none"> 1. MINSAL 2. Bienestar magisterial 3. IPSFA 4. ISSS 5. Seguro privado 6. Otros_____ 			
Valor	Etiqueta	Casos	Ponderado	Porcentaje (Ponderado)
0		9217	670995.0	89.8%
1		614	37386.0	5.0%
7		184	15303.0	2.0%
8		352	23459.0	3.1%
# R615A: Medicinas monto gasto del hogar				
Información	[Tipo= continua] [Formato=numeric] [Rango= 0-800] [Valores perdidos =*]			

# R615A: Medicinas monto gasto del hogar				
Estadística [NP/ P]		[Válido=4781 / 355964] [Inválido=5586 / 391179] [Media=12.969 / 13.158] [Desviación =30.318 / 28.019]		
Definición		Gasto del hogar: se anotará cuando el pago haya sido sufragado por el hogar.		
Universo		Personas que integran el hogar.		
Fuente		El jefe/a del hogar o un miembro masculino mayor de 15 años y/o femenino mayor de 14 años.		
Pregunta textual		615A. Medicinas monto gasto del hogar		
# R615B: Medicinas monto donado por otros				
Información		[Tipo= continua] [Formato=numeric] [Rango= 0-800] [Valores perdidos =*]		
Estadística [NP/ P]		[Válido=212 / 17902] [Inválido=10155 / 729241] [Media=34.235 / 33.753] [Desviación =89.831 / 80.177]		
Definición		Donado por otros/as: se anotará cuando el gasto haya sido sufragado por una persona ajena al hogar.		
Universo		Personas que integran el hogar.		
Fuente		El jefe/a del hogar o un miembro masculino mayor de 15 años y/o femenino mayor de 14 años.		
Pregunta textual		615B. Medicinas monto donado por otros		
# R615C: Medicinas Otros				
Información		[Tipo= continua] [Formato=numeric] [Rango= 1-150] [Valores perdidos =*]		
Estadística [NP/ P]		[Válido=10 / 677] [Inválido=10357 / 746466] [Media=24.1 / 23.493] [Desviación =45.094 / 44.933]		
Definición		Otros: se anotará cuando el gasto lo realice el hogar como autoconsumo o autosuministro.		
Universo		Personas que integran el hogar.		
Fuente		El jefe/a del hogar o un miembro masculino mayor de 15 años y/o femenino mayor de 14 años.		
Pregunta textual		615C. Medicinas Otros		
# R615D: Medicinas Institución?				
Información		[Tipo= discreta] [Formato=numeric] [Rango= 1-6] [Valores perdidos =*]		
Estadística [NP/ P]		[Válido=9218 / 671021] [Inválido=1149 / 76122]		
Definición		Institución: se anotará cuando el gasto haya sido sufragado por una institución del Estado, una ONG u otra institución que brinde ayuda médica. Opción: 1. MSPAS 2. Bienestar magisterial 3. IPSFA 4. ISSS 5. Seguro privado 6. Otros		
Universo		Personas que integran el hogar.		
Fuente		El jefe/a del hogar o un miembro masculino mayor de 15 años y/o femenino mayor de 14 años.		
Pregunta textual		615D. Medicinas Institución? Códigos para cobertura: 1. MINSAL 2. Bienestar magisterial 3. IPSFA 4. ISSS 5. Seguro privado 6. Otros_____		
Valor	Etiqueta	Casos	Ponderado	Porcentaje (Ponderado)
1	MSPAS	3667	242254.0	36.1%
2	Bienestar magisterial	64	4651.0	0.7%

# R615D: Medicinas Institución?				
Valor	Etiqueta	Casos	Ponderado	Porcentaje (Ponderado)
3	IPSFA	7	720.0	0.1%
4	ISSS	474	49043.0	7.3%
5	Seguro privado	8	728.0	0.1%
6	Otros	4998	373625.0	55.7%
Sysmiss		1149	76122.0	
# R615OTR: Otros Cobertura				
Información	[Tipo= discreta] [Formato=numeric] [Rango= 1-14] [Valores perdidos =*]			
Estadística [NP/ P]	[Válido=4998 / 373625] [Inválido=5369 / 373518] [Media=1.117 / 1.126] [Desviación =0.828 / 0.834]			
Definición	Es la especificación de la opción OTROS: es códigos de cobertura de institución.			
Universo	Personas que integran el hogar.			
Fuente	El jefe/a del hogar o un miembro masculino mayor de 15 años y/o femenino mayor de 14 años.			
Pregunta textual	615OTR. Otros Cobertura			
Valor	Etiqueta	Casos	Ponderado	Porcentaje (Ponderado)
1		4796	356926.0	95.5%
2		118	9139.0	2.4%
3		24	2711.0	0.7%
4		1	88.0	0.0%
5		2	78.0	0.0%
6		24	2582.0	0.7%
7		6	150.0	0.0%
8		10	818.0	0.2%
9		1	59.0	0.0%
11		10	520.0	0.1%
12		2	236.0	0.1%
13		2	181.0	0.0%
14		2	137.0	0.0%
Sysmiss		5369	373518.0	
# R616: ¿ CUÁL ES LA RAZON POR LA QUE (...) NO CONSULTÓ AL SISTEMA DE SALUD PUBLICA?				
Información	[Tipo= discreta] [Formato=numeric] [Rango= 1-14] [Valores perdidos =*]			
Estadística [NP/ P]	[Válido=6056 / 454621] [Inválido=4311 / 292522]			
Definición	<p>Con esta pregunta se pretende conocer los motivos por los que la población a pesar de mostrar síntomas o enfermedades, no consulta el sistema de salud pública.</p> <p>Entre las opciones de respuesta a anotar están las siguientes:</p> <ol style="list-style-type: none"> 1. No hay medicinas 2. Falta de atención 3. Muy caro 4. No existe servicio de salud cercano, el lugar de consulta es lejos. 5. No hay personal capacitado 6. No fue necesario 7. Gravedad del enfermo/a 8. Prefiere curarse con remedios caseros 9. No le dieron permiso 10. Tuvo que trabajar 11. Mala atención 12. Tiene Bienestar Magisterial 13. Tiene Seguro Social 			

# R616: ¿ CUÁL ES LA RAZON POR LA QUE (...) NO CONSULTÓ AL SISTEMA DE SALUD PUBLICA?				
	14. No había quien lo llevara 15. Prefiere ir a servicios privados 16. Otros_____			
Universo	Personas que integran el hogar.			
Fuente	El jefe/a del hogar o un miembro masculino mayor de 15 años y/o femenino mayor de 14 años.			
Pregunta textual	616: ¿CUAL ES LA RAZON POR LA QUE (J) NO CONSULTO AL SISTEMA DE SALUD PUBLICA? 1. No hay medicinas 2. Falta de atención 3. Muy caro 4. No existe servicio de salud cercano, el lugar de consulta es lejos. 5. No hay personal capacitado 6. No fue necesario 7. Gravedad del enfermo/a 8. Prefiere curarse con remedios caseros 9. No le dieron permiso 10. Tuvo que trabajar 11. Mala atención 12. Tiene Bienestar Magisterial 13. Tiene Seguro Social 14. No había quien lo llevara 15. Prefiere ir a servicios privados 16. Otros_____			
Valor	Etiqueta	Casos	Ponderado	Porcentaje (Ponderado)
1	No hay medicinas	1006	72739.0	<div></div> 16.0%
2	Falta de atención	1021	82414.0	<div></div> 18.1%
3	Muy caro	132	10041.0	<div></div> 2.2%
4	No existe servicio de salud cercano, el lugar de consulta	226	12380.0	<div></div> 2.7%
5	No hay personal capacitado	27	2226.0	<div></div> 0.5%
6	No fue necesario	2278	155889.0	<div></div> 34.3%
7	Gravedad del enfermo/a	140	10210.0	<div></div> 2.2%
8	Prefiere curarse con remedios caseros	169	11930.0	<div></div> 2.6%
9	No le dieron permiso	29	2163.0	<div></div> 0.5%
10	Tuvo que trabajar	103	7516.0	<div></div> 1.7%
11	Mala atención	156	13604.0	<div></div> 3.0%
12	Tiene Bienestar Magisterial	84	6229.0	<div></div> 1.4%
13	Tiene ISSS	538	54833.0	<div></div> 12.1%
14	Otros	147	12447.0	<div></div> 2.7%
Sysmiss		4311	292522.0	
# R616OTR: Otras razones				
Información	[Tipo= continua] [Formato=numeric] [Rango= 2-37] [Valores perdidos =*]			
Estadística [NP/ P]	[Válido=147 / 12447] [Inválido=10220 / 734696] [Media=11.116 / 10.015] [Desviación =9.867 / 9.006]			
Definición	Es la especificación de la opción OTROS: es códigos de cobertura de 616: ¿CUAL ES LA RAZON POR LA QUE (J) NO CONSULTO AL SISTEMA DE SALUD PUBLICA?			
Universo	Personas que integran el hogar.			
Fuente	El jefe/a del hogar o un miembro masculino mayor de 15 años y/o femenino mayor de 14 años.			
Pregunta textual	616OTR. Otros_			
# Edad: Edad				
Información	[Tipo= continua] [Formato=numeric] [Rango= 0-98] [Valores perdidos =*]			

# Edad: Edad	
Estadística [NP/ P]	[Válido=10367 / 747143] [Inválido=0 / 0] [Media=27.172 / 27.734] [Desviación =23.604 / 23.644]
Definición	Es el período de tiempo transcurrido entre la fecha de nacimiento y el día de la entrevista.
Universo	Personas que integran el hogar.
Fuente	El jefe/a del hogar o un miembro masculino mayor de 15 años y/o femenino mayor de 14 años.
Pregunta textual	Edad
# fac06: Factor de Expansión	
Información	[Tipo= continua] [Formato=numeric] [Rango= 7-1191] [Valores perdidos =*]
Estadística [NP/ P]	[Válido=10367 /-] [Inválido=0 /-] [Media=72.069 /-] [Desviación =73.44 /-]
Definición	Es un numero que permite pasar del resultado muestral a un valor que representa el universo.
Universo	Todas las unidades muestrales del país.
Fuente	Gerencia de Sistema
Pregunta textual	Variable especial de cálculo

Archivo : SEC07 = REMESAS FAMILIARES Y OTRAS TRANSACCIONES DEL HOGAR

EDICION: Año de la entrevista

Información	[Tipo= discreta] [Formato=numeric] [Rango= 2012-2012] [Valores perdidos =*]
Estadística [NP/ P]	[Válido=21710 / 1628106] [Inválido=0 / 0] [Media=2012 / 2012] [Desviación =0 / 0]
Definición	Es el proceso de preparación, recolección de la información y difusión de los resultados de la EHPM.
Universo	Todas las unidades muestrales del país.
Fuente	Gerencia de Sistema
Pregunta textual	EDICION

Valor	Etiqueta	Casos	Ponderado	Porcentaje (Ponderado)
2012		21710	1628106.0	<div></div> 100.0%

LOTE: LOTE

Información	[Tipo= continua] [Formato=numeric] [Rango= 1-3200] [Valores perdidos =*]
Estadística [NP/ P]	[Válido=21710 / 1628106] [Inválido=0 / 0] [Media=1038.516 / 915.833] [Desviación =881.99 / 766.652]
Definición	Agrupación de boletas diligenciadas en un periodo y área determinado (segmento censal).
Universo	Todas las unidades muestrales del país.
Fuente	Gerencia de Sistema
Pregunta textual	LOTE

TIPO: TIPO

Información	[Tipo= discreta] [Formato=numeric] [Rango= 0-3] [Valores perdidos =*]
Estadística [NP/ P]	[Válido=21710 / 1628106] [Inválido=0 / 0] [Media=0.0271 / 0.0221] [Desviación =0.179 / 0.161]
Definición	Sirve para identificar hogares extras en la vivienda. Equivalentes del tipo de vivienda: si es 0 = 1 hogar en la vivienda. si es 1 = 2 hogar en la vivienda. si es 2 = 3 hogar en la vivienda. si es 3 = 4 hogar en la vivienda. si es 4 = 5 hogar en la vivienda. si es n-1 = n hogar en la vivienda.
Universo	Todas las unidades muestrales del país.
Fuente	Gerencia de Sistema
Pregunta textual	TIPO

Valor	Etiqueta	Casos	Ponderado	Porcentaje (Ponderado)
0		21181	1595493.0	<div></div> 98.0%
1		474	29432.0	<div></div> 1.8%
2		51	3044.0	<div></div> 0.2%
3		4	137.0	<div></div> 0.0%

FOLIO: FOLIO

Información	[Tipo= continua] [Formato=numeric] [Rango= 1-32874] [Valores perdidos =*]
Estadística [NP/ P]	[Válido=21710 / 1628106] [Inválido=0 / 0] [Media=12808.168 / 11631.004] [Desviación =8954.315 / 8096.708]
Definición	Correlativo del formulario dentro de la encuesta con valor desde 1 hasta n
Universo	Todas las unidades muestrales del país.
Fuente	Gerencia de Sistema
Pregunta textual	FOLIO

Archivo : SEC07 = REMESAS FAMILIARES Y OTRAS TRANSACCIONES DEL HOGAR

VIV: VIVIENDA

Información	[Tipo= discreta] [Formato=numeric] [Rango= 0-9] [Valores perdidos =*]
Estadística [NP/ P]	[Válido=21710 / 1628106] [Inválido=0 / 0] [Media=0.0281 / 0.0235] [Desviación =0.224 / 0.21]
Definición	Sirve para identificar viviendas extras en el segmento y va de 1 a 9
Universo	Todas las unidades muestrales del país.
Fuente	Gerencia de Sistema
Pregunta textual	VIV

Valor	Etiqueta	Casos	Ponderado	Porcentaje (Ponderado)
0		21179	1594762.0	98.0%
1		494	31585.0	1.9%
2		30	1288.0	0.1%
3		1	26.0	0.0%
9		6	445.0	0.0%

R701: No DE ORDEN DE LA TRH:

Información	[Tipo= discreta] [Formato=numeric] [Rango= 1-10] [Valores perdidos =*]
Estadística [NP/ P]	[Válido=21710 / 1628106] [Inválido=0 / 0] [Media=1.487 / 1.499] [Desviación =0.773 / 0.782]
Definición	Es el número de orden que identifica al informante en la TRH. En el recuadro NOMBRE deberá anotar el nombre del informante según lo anotado en la TRH.
Universo	Personas que integran el hogar.
Fuente	El jefe/a del hogar o un miembro masculino mayor de 15 años y/o femenino mayor de 14 años.
Pregunta textual	701. No. DE ORDEN DE LA TRH

Valor	Etiqueta	Casos	Ponderado	Porcentaje (Ponderado)
1		13468	1000572.0	61.5%
2		6803	509896.0	31.3%
3		901	74715.0	4.6%
4		330	27091.0	1.7%
5		122	9893.0	0.6%
6		58	4350.0	0.3%
7		18	899.0	0.1%
8		2	69.0	0.0%
9		4	283.0	0.0%
10		4	338.0	0.0%



R702A: ACTUALMENTE ¿ALGÚN(A) MIEMBRO DE ESTE HOGAR O QUE FUE PARTE DE ESTE RESIDE EN EL EXTRANJERO?

Información	[Tipo= discreta] [Formato=numeric] [Rango= 1-2] [Valores perdidos =*]
Estadística [NP/ P]	[Válido=21710 / 1628106] [Inválido=0 / 0]
Definición	Si la respuesta del informante es positiva, se le pregunta cuantas personas reside en el extranjero; además se le pregunta ¿desde hace cuanto tiempo y el país en que este recidiendo. (Se tomará la información en años. Si tiene menos de un año, anotar cero (0), si tiene 12 o mas meses pero no cumple los dos años anotar 1 y así sucesivamente.)
Universo	Personas que integran el hogar.

Archivo : SEC07 = REMESAS FAMILIARES Y OTRAS TRANSACCIONES DEL HOGAR













R702A: ACTUALMENTE ¿ALGÚN(A) MIEMBRO DE ESTE HOGAR O QUE FUE PARTE DE ESTE RESIDE EN EL EXTRANJERO?

Fuente	El jefe/a del hogar o un miembro masculino mayor de 15 años y/o femenino mayor de 14 años.
Pregunta textual	702. ACTUALMENTE ¿ALGÚN(A) MIEMBRO DE ESTE HOGAR O QUE FUE PARTE DE ESTE RESIDE EN EL EXTRANJERO? 1. Sí 2. No

Valor	Etiqueta	Casos	Ponderado	Porcentaje (Ponderado)
1	Si	3512	226312.0	 13.9%
2	No	18198	1401794.0	 86.1%

R702B: ¿Cuántos(as)?

Información	[Tipo= discreta] [Formato=numeric] [Rango= 1-15] [Valores perdidos =*]
Estadística [NP/ P]	[Válido=3512 / 226312] [Inválido=18198 / 1401794] [Media=1.786 / 1.729] [Desviación =1.299 / 1.255]
Definición	Si la respuesta del informante es positiva, se le pregunta cuantas personas reside en el extranjero; además se le pregunta ¿desde hace cuanto tiempo y el país en que este recidiendo. (Se tomará la información en años. Si tiene menos de un año, anotar cero (0), si tiene 12 o mas meses pero no cumple los dos años anotar 1 y así sucesivamente.)
Universo	Personas que integran el hogar.
Fuente	El jefe/a del hogar o un miembro masculino mayor de 15 años y/o femenino mayor de 14 años.
Pregunta textual	702B. ¿Cuántos(as)?.....

Valor	Etiqueta	Casos	Ponderado	Porcentaje (Ponderado)
1		2099	142061.0	 62.8%
2		734	43453.0	 19.2%
3		326	18968.0	 8.4%
4		190	12260.0	 5.4%
5		93	5443.0	 2.4%
6		32	1952.0	 0.9%
7		18	1088.0	 0.5%
8		11	664.0	 0.3%
9		3	199.0	 0.1%
10		3	75.0	 0.0%
12		2	113.0	 0.0%
15		1	36.0	 0.0%
Sysmiss		18198	1401794.0	

R702C: ¿Desde hace cuánto tiempo?

Información	[Tipo= continua] [Formato=numeric] [Rango= 0-44] [Valores perdidos =*]
Estadística [NP/ P]	[Válido=3512 / 226312] [Inválido=18198 / 1401794] [Media=8.08 / 8.439] [Desviación =6.433 / 6.771]
Definición	Si la respuesta del informante es positiva, se le pregunta cuantas personas reside en el extranjero; además se le pregunta ¿desde hace cuanto tiempo y el país en que este recidiendo. (Se tomará la información en años. Si tiene menos de un año, anotar cero (0), si tiene 12 o mas meses pero no cumple los dos años anotar 1 y así sucesivamente.)
Universo	Personas que integran el hogar.

Archivo : SEC07 = REMESAS FAMILIARES Y OTRAS TRANSACCIONES DEL HOGAR

R702C: ¿Desde hace cuánto tiempo?

Fuente	El jefe/a del hogar o un miembro masculino mayor de 15 años y/o femenino mayor de 14 años.
Pregunta textual	702C. ¿Desde hace cuánto tiempo?.....
# R702D: Mencione en que país	
Información	[Tipo= discreta] [Formato=numeric] [Rango= 1-4] [Valores perdidos =*]
Estadística [NP/ P]	[Válido=3512 / 226312] [Inválido=18198 / 1401794]
Definición	Si la respuesta del informante es positiva, se le pregunta cuantas personas reside en el extranjero; además se le pregunta ¿desde hace cuanto tiempo y el país en que este recidiendo. (Se tomará la información en años. Si tiene menos de un año, anotar cero (0), si tiene 12 o mas meses pero no cumple los dos años anotar 1 y así sucesivamente.)
Universo	Personas que integran el hogar.
Fuente	El jefe/a del hogar o un miembro masculino mayor de 15 años y/o femenino mayor de 14 años.
Pregunta textual	702D. Mencione en que país . . . 1. Estados Unidos 2. Canadá 3. Australia 4. Otros _____

Valor	Etiqueta	Casos	Ponderado	Porcentaje (Ponderado)
1	Estados Unidos	3378	216847.0	95.8%
2	Canadá	32	1812.0	0.8%
3	Australia	6	405.0	0.2%
4	Otros	96	7248.0	3.2%
Sysmiss		18198	1401794.0	

R702DOTR: Otros

Información	[Tipo= continua] [Formato=numeric] [Rango= 2-25] [Valores perdidos =*]
Estadística [NP/ P]	[Válido=96 / 7248] [Inválido=21614 / 1620858] [Media=7.115 / 7.573] [Desviación =5.636 / 6.121]
Definición	Si la respuesta del informante es positiva, se le pregunta cuantas personas reside en el extranjero; además se le pregunta ¿desde hace cuanto tiempo y el país en que este recidiendo. (Se tomará la información en años. Si tiene menos de un año, anotar cero (0), si tiene 12 o mas meses pero no cumple los dos años anotar 1 y así sucesivamente.)
Universo	Personas que integran el hogar.
Fuente	El jefe/a del hogar o un miembro masculino mayor de 15 años y/o femenino mayor de 14 años.
Pregunta textual	702DOTR. Otros

R703: USTED O ALGÚN (A) MIEMBRO DE ESTE HOGAR ¿RECIBE REGULARMENTE AYUDA ECONÓMICA EN DINERO O EN ESPECIE PROCEDENTE DE FAMILIARES O AMIGOS (AS) RESIDENTES EN EL EXTRANJERO?

Información	[Tipo= discreta] [Formato=numeric] [Rango= 1-6] [Valores perdidos =*]
Estadística [NP/ P]	[Válido=21710 / 1628106] [Inválido=0 / 0]
Definición	En esta pregunta se debe registrar el tipo de ayuda que recibe el hogar, de acuerdo al tipo de opciones de respuesta. 1. Si, en divisas 2. Si, en especie 3. Si, ambos 4. Recibe de manera eventual 5. No recibe

Archivo : SEC07 = REMESAS FAMILIARES Y OTRAS TRANSACCIONES DEL HOGAR

R703: USTED O ALGÚN (A) MIEMBRO DE ESTE HOGAR ¿RECIBE REGULARMENTE AYUDA ECONÓMICA EN DINERO O EN ESPECIE PROCEDENTE DE FAMILIARES O AMIGOS (AS) RESIDENTES EN EL EXTRANJERO?

	6. Recibe de manera eventual y en divisas
Universo	Personas que integran el hogar.
Fuente	El jefe/a del hogar o un miembro masculino mayor de 15 años y/o femenino mayor de 14 años.
Pregunta textual	<p>703. USTED O ALGÚN (A) MIEMBRO DE ESTE HOGAR ¿RECIBE REGULARMENTE AYUDA ECONÓMICA EN DINERO O EN ESPECIE PROCEDENTE DE FAMILIARES O AMIGOS (AS) RESIDENTES EN EL EXTRANJERO?</p> <p>1. Si, en divisas 2. Si, en especie 3. Si, ambos 4. Recibe de manera eventual 5. No recibe 6. Recibe de manera eventual y en divisas</p>

Valor	Etiqueta	Casos	Ponderado	Porcentaje (Ponderado)
1	Si, en divisas	3904	252472.0	15.5%
2	Si, en especie	78	6173.0	0.4%
3	Si, ambos	538	37170.0	2.3%
4	Recibe de manera eventual	130	8793.0	0.5%
5	No recibe	16792	1305179.0	80.2%
6	Recibe de manera eventual y en divisas	268	18319.0	1.1%

R7041A: ¿CUÁNTO EN EFECTIVO (BILLETES)?

Información	[Tipo= continua] [Formato=numeric] [Rango= 0-200] [Valores perdidos =*]
Estadística [NP/ P]	[Válido=4710 / 307961] [Inválido=17000 / 1320145] [Media=0.253 / 0.205] [Desviación =5.529 / 5.083]
Definición	Esta pregunta pretende captar el monto reportado en pregunta anterior.
Universo	Personas que integran el hogar.
Fuente	El jefe/a del hogar o un miembro masculino mayor de 15 años y/o femenino mayor de 14 años.
Pregunta textual	704.a1. ¿CUÁNTO EN EFECTIVO (BILLETES)?

R7042A: ¿A TRAVES DE QUE PERSONA RECIBE LA REMESA?

Información	[Tipo= discreta] [Formato=numeric] [Rango= 1-4] [Valores perdidos =*]
Estadística [NP/ P]	[Válido=14 / 716] [Inválido=21696 / 1627390]
Definición	<p>Esta pregunta pretende determinar el medio por el cual recibe la ayuda económica del exterior. de acuerdo a las siguientes opciones:</p> <p>1. Encomendero(a) 2. Familiares o amigos(as) que viajaron al exterior 3. Familiares o amigos(as) que residen en el exterior y visitaron El Salvador 4. Usted mismo(a) cuando salió de viaje</p>
Universo	Personas que integran el hogar.
Fuente	El jefe/a del hogar o un miembro masculino mayor de 15 años y/o femenino mayor de 14 años.
Pregunta textual	<p>7042A. ¿A TRAVES DE QUE PERSONA RECIBE LA REMESA?</p> <p>1. Encomendero(a) 2. Familiares o amigos(as) que viajaron al exterior 3. Familiares o amigos(as) que residen en el exterior y visitaron El Salvador 4. Usted mismo(a) cuando salió de viaje</p>

Archivo : SEC07 = REMESAS FAMILIARES Y OTRAS TRANSACCIONES DEL HOGAR

R7042A: ¿A TRAVES DE QUE PERSONA RECIBE LA REMESA?

Valor	Etiqueta	Casos	Ponderado	Porcentaje (Ponderado)
1	Encomendero(a)	11	579.0	80.9%
2	Familiares o amigos(as) que viajaron al exterior	1	35.0	4.9%
3	Familiares o amigos(as) que residen en el exterior y visitar	2	102.0	14.2%
4	Usted mismo(a) cuando salió de viaje	0	0.0	
Sysmiss		21696	1627390.0	

R7043A: Frecuencia

Información	[Tipo= discreta] [Formato=numeric] [Rango= 1-7] [Valores perdidos =*]
Estadística [NP/ P]	[Válido=14 / 716] [Inválido=21696 / 1627390]
Definición	<p>El objetivo de esta pregunta es conocer con que periodicidad el jefe o algún miembro de este hogar, recibe la ayuda familiar.</p> <p>CODIGOS DE PERIODICIDAD CON QUE RECIBE LA AYUDA</p> <p>1. Anual</p> <p>2. Semestral (2 veces al año)</p> <p>3. Trimestral (4 veces al año)</p> <p>4. Bimensual (6 veces al año)</p> <p>5. Mensual</p> <p>6. Quincenal</p> <p>7. Otros _____</p>
Universo	Personas que integran el hogar.
Fuente	El jefe/a del hogar o un miembro masculino mayor de 15 años y/o femenino mayor de 14 años.
Pregunta textual	<p>704.a.3. Frecuencia.</p> <p>CODIGOS DE PERIODICIDAD CON QUE RECIBE LA AYUDA</p> <p>1. Anual</p> <p>2. Semestral (2 veces al año)</p> <p>3. Trimestral (4 veces al año)</p> <p>4. Bimensual (6 veces al año)</p> <p>5. Mensual</p> <p>6. Quincenal</p> <p>7. Otros _____</p>

Valor	Etiqueta	Casos	Ponderado	Porcentaje (Ponderado)
1	Anual	2	101.0	14.1%
2	Semestral (2 veces al año)	0	0.0	
3	Trimestral (4 veces al año)	0	0.0	
4	Bimensual (6 veces al año)	3	166.0	23.2%
5	Mensual	9	449.0	62.7%
6	Quincenal	0	0.0	
7	Otros	0	0.0	
Sysmiss		21696	1627390.0	

R7043AOTR: Otros

Información	[Tipo= discreta] [Formato=numeric] [Valores perdidos =*]
Estadística [NP/ P]	[Válido=0 / 0] [Inválido=21710 / 1628106]
Definición	Es la especificación de la opción OTROS: 704. a.3 Frecuencia
Universo	Personas que integran el hogar.

Archivo : SEC07 = REMESAS FAMILIARES Y OTRAS TRANSACCIONES DEL HOGAR

R7043AOTR: Otros

Fuente	El jefe/a del hogar o un miembro masculino mayor de 15 años y/o femenino mayor de 14 años.			
Pregunta textual	704.a.3OTR. Otros			
Valor	Etiqueta	Casos	Ponderado	Porcentaje (Ponderado)
Sysmiss		21710	1628106.0	

R7041B: ¿CUÁNTO EN OTROS MECANISMOS (TRANSFERENCIAS BANCARIAS)?

Información	[Tipo= continua] [Formato=numeric] [Rango= 0-2000] [Valores perdidos =*]
Estadística [NP/ P]	[Válido=4710 / 307961] [Inválido=17000 / 1320145] [Media=184.495 / 187.88] [Desviación =160.222 / 167.891]
Definición	Esta pregunta se refiere a la cantidad en dólares que recibe a través de otros mecanismos (money order, giros, cheques, etc).
Universo	Personas que integran el hogar.
Fuente	El jefe/a del hogar o un miembro masculino mayor de 15 años y/o femenino mayor de 14 años.
Pregunta textual	704.b.1. ¿CUÁNTO EN OTROS MECANISMOS (TRANSFERENCIAS BANCARIAS)?

R7042B: Frecuencia

Información	[Tipo= discreta] [Formato=numeric] [Rango= 1-7] [Valores perdidos =*]
Estadística [NP/ P]	[Válido=4696 / 307245] [Inválido=17014 / 1320861]
Definición	<p>El objetivo de esta pregunta es conocer con que periodicidad el jefe o algún miembro de este hogar, recibe la ayuda familiar.</p> <p>CODIGOS DE PERIODICIDAD CON QUE RECIBE LA AYUDA</p> <p>1. Anual</p> <p>2. Semestral (2 veces al año)</p> <p>3. Trimestral (4 veces al año)</p> <p>4. Bimensual (6 veces al año)</p> <p>5. Mensual</p> <p>6. Quincenal</p> <p>7. Otros _____</p>
Universo	Personas que integran el hogar.
Fuente	El jefe/a del hogar o un miembro masculino mayor de 15 años y/o femenino mayor de 14 años.
Pregunta textual	<p>704.b.2 Frecuencia</p> <p>1. Anual</p> <p>2. Semestral (2 veces al año)</p> <p>3. Trimestral (4 veces al año)</p> <p>4. Bimensual (6 veces al año)</p> <p>5. Mensual</p> <p>6. Quincenal</p> <p>7. Otros _____</p>

Valor	Etiqueta	Casos	Ponderado	Porcentaje (Ponderado)
1	Anual	202	12467.0	4.1%
2	Semestral (2 veces al año)	141	11320.0	3.7%
3	Trimestral (4 veces al año)	213	15884.0	5.2%
4	Bimensual (6 veces al año)	341	22142.0	7.2%
5	Mensual	3696	238890.0	77.8%
6	Quincenal	100	6323.0	2.1%
7	Otros	3	219.0	0.1%
Sysmiss		17014	1320861.0	

Archivo : SEC07 = REMESAS FAMILIARES Y OTRAS TRANSACCIONES DEL HOGAR

R7042BOTR: Otros

Información	[Tipo= discreta] [Formato=numeric] [Rango= 1-3] [Valores perdidos =*]
Estadística [NP/ P]	[Válido=3 / 219] [Inválido=21707 / 1627887] [Media=2.333 / 2.242] [Desviación =1.155 / 0.972]
Definición	Es la especificación de la opción OTROS: 704. b.2 Frecuencia
Universo	Personas que integran el hogar.
Fuente	El jefe/a del hogar o un miembro masculino mayor de 15 años y/o femenino mayor de 14 años.
Pregunta textual	704.b.2OTR. Otros

Valor	Etiqueta	Casos	Ponderado	Porcentaje (Ponderado)
1		1	83.0	37.9%
3		2	136.0	62.1%
Sysmiss		21707	1627887.0	

R70501A: Consumo (alimento, vestido)

Información	[Tipo= continua] [Formato=numeric] [Rango= 0-1000] [Valores perdidos =*]
Estadística [NP/ P]	[Válido=4840 / 316754] [Inválido=16870 / 1311352] [Media=6.892 / 7.357] [Desviación =47.441 / 48.369]
Definición	El destino de la ayuda debe estar expresada en dólares. En el caso de que el entrevistado responda en alguna moneda diferente a dólares, efectúe la conversión tomando como base el tipo de cambio en el mercado de divisas, establecido por la Ley de Integración Monetaria vigente desde enero del 2001, que se estableció en 8.75 colones por US dólar. destino Consumo (alimento, vestido)
Universo	Personas que integran el hogar.
Fuente	El jefe/a del hogar o un miembro masculino mayor de 15 años y/o femenino mayor de 14 años.
Pregunta textual	705. ¿QUÉ DESTINO LE DA A LA AYUDA RECIBIDA EN EFECTIVO? (Anote cantidad en dólares) 01. Consumo (alimento, vestido)..... 02. Vivienda (construcción y reparación) ... 03. Vivienda cuota alquiler..... 04. Vivienda cuota compra..... 05. Negocio comercio)..... 06. Gastos médicos consulta permanente..... 07. Gastos médicos internación..... 08. Otros gastos médicos permanente (exámenes, medicinas, etc)..... 09. Gastos médicos consulta eventual..... 10. Otros gastos médicos eventuales (exámenes, medicinas, etc).... 11. Gastos en educación..... 12. Compra de insumos agrícolas..... 13. Inversión con fines turísticos..... 14. Pago de compromisos de miembros que residen en el extranjero..... 15. Ahorro..... 16. Otros _____

R70501B: Consumo (alimento, vestido)

Información	[Tipo= continua] [Formato=numeric] [Rango= 0-2000] [Valores perdidos =*]
Estadística [NP/ P]	[Válido=4747 / 310529] [Inválido=16963 / 1317577] [Media=164.295 / 166.585] [Desviación =137.04 / 149.398]
Definición	El destino de la ayuda debe estar expresada en dólares. En el caso de que el entrevistado responda en alguna moneda diferente a dólares, efectúe la conversión tomando como base el tipo de cambio en el mercado de divisas, establecido por la Ley de Integración Monetaria vigente desde enero del 2001, que se estableció en 8.75 colones por US dólar.

Archivo : SEC07 = REMESAS FAMILIARES Y OTRAS TRANSACCIONES DEL HOGAR

R70501B: Consumo (alimento, vestido)

	destino Consumo (alimento, vestido)
Universo	Personas que integran el hogar.
Fuente	El jefe/a del hogar o un miembro masculino mayor de 15 años y/o femenino mayor de 14 años.
Pregunta textual	<p>705. ¿QUÉ DESTINO LE DA A LA AYUDA RECIBIDA EN EFECTIVO? (Anote cantidad en dólares)</p> <p>01. Consumo (alimento, vestido).....</p> <p>02. Vivienda (construcción y reparación) ...</p> <p>03. Vivienda cuota alquiler.....</p> <p>04. Vivienda cuota compra.....</p> <p>05. Negocio comercio).....</p> <p>06. Gastos médicos consulta permanente.....</p> <p>07. Gastos médicos internación.....</p> <p>08. Otros gastos médicos permanente (exámenes, medicinas, etc).....</p> <p>09. Gastos médicos consulta eventual.....</p> <p>10. Otros gastos médicos eventuales (exámenes, medicinas, etc)....</p> <p>11. Gastos en educación.....</p> <p>12. Compra de insumos agrícolas.....</p> <p>13. Inversión con fines turísticos.....</p> <p>14. Pago de compromisos de miembros que residen en el extranjero.....</p> <p>15. Ahorro.....</p> <p>16. Otros _____</p>

R70502A: Vivienda (construcción y reparación)

Información	[Tipo= continua] [Formato=numerico] [Rango= 0-8500] [Valores perdidos =*]
Estadística [NP/ P]	[Válido=4840 / 316754] [Inválido=16870 / 1311352] [Media=14.063 / 15.712] [Desviación =224.82 / 247.175]
Definición	<p>El destino de la ayuda debe estar expresada en dólares. En el caso de que el entrevistado responda en alguna moneda diferente a dólares, efectúe la conversión tomando como base el tipo de cambio en el mercado de divisas, establecido por la Ley de Integración Monetaria vigente desde enero del 2001, que se estableció en 8.75 colones por US dólar.</p> <p>destino Vivienda (construcción y reparación)</p>
Universo	Personas que integran el hogar.
Fuente	El jefe/a del hogar o un miembro masculino mayor de 15 años y/o femenino mayor de 14 años.
Pregunta textual	<p>705. ¿QUÉ DESTINO LE DA A LA AYUDA RECIBIDA EN EFECTIVO? (Anote cantidad en dólares)</p> <p>01. Consumo (alimento, vestido).....</p> <p>02. Vivienda (construcción y reparación) ...</p> <p>03. Vivienda cuota alquiler.....</p> <p>04. Vivienda cuota compra.....</p> <p>05. Negocio comercio).....</p> <p>06. Gastos médicos consulta permanente.....</p> <p>07. Gastos médicos internación.....</p> <p>08. Otros gastos médicos permanente (exámenes, medicinas, etc).....</p> <p>09. Gastos médicos consulta eventual.....</p> <p>10. Otros gastos médicos eventuales (exámenes, medicinas, etc)....</p> <p>11. Gastos en educación.....</p> <p>12. Compra de insumos agrícolas.....</p> <p>13. Inversión con fines turísticos.....</p> <p>14. Pago de compromisos de miembros que residen en el extranjero.....</p> <p>15. Ahorro.....</p> <p>16. Otros _____</p>

Archivo : SEC07 = REMESAS FAMILIARES Y OTRAS TRANSACCIONES DEL HOGAR

R70502B: Vivienda (construcción y reparación)

Información	[Tipo= continua] [Formato=numeric] [Rango= 0-300] [Valores perdidos =*]
Estadística [NP/ P]	[Válido=4747 / 310529] [Inválido=16963 / 1317577] [Media=0.189 / 0.155] [Desviación =6.504 / 5.517]
Definición	<p>El destino de la ayuda debe estar expresada en dólares. En el caso de que el entrevistado responda en alguna moneda diferente a dólares, efectúe la conversión tomando como base el tipo de cambio en el mercado de divisas, establecido por la Ley de Integración Monetaria vigente desde enero del 2001, que se estableció en 8.75 colones por US dólar.</p> <p>destino Vivienda (construcción y reparación)</p>
Universo	Personas que integran el hogar.
Fuente	El jefe/a del hogar o un miembro masculino mayor de 15 años y/o femenino mayor de 14 años.
Pregunta textual	<p>705. ¿QUÉ DESTINO LE DA A LA AYUDA RECIBIDA EN EFECTIVO? (Anote cantidad en dólares)</p> <p>01. Consumo (alimento, vestido)..... 02. Vivienda (construcción y reparación) ... 03. Vivienda cuota alquiler..... 04. Vivienda cuota compra..... 05. Negocio comercio)..... 06. Gastos médicos consulta permanente..... 07. Gastos médicos internación..... 08. Otros gastos médicos permanente (exámenes, medicinas, etc)..... 09. Gastos médicos consulta eventual..... 10. Otros gastos médicos eventuales (exámenes, medicinas, etc).... 11. Gastos en educación..... 12. Compra de insumos agrícolas..... 13. Inversión con fines turísticos..... 14. Pago de compromisos de miembros que residen en el extranjero..... 15. Ahorro..... 16. Otros _____</p>

R70503A: Vivienda cuota alquiler

Información	[Tipo= discreta] [Formato=numeric] [Rango= 0-0] [Valores perdidos =*]
Estadística [NP/ P]	[Válido=4840 / 316754] [Inválido=16870 / 1311352] [Media=0 / 0] [Desviación =0 / 0]
Definición	<p>El destino de la ayuda debe estar expresada en dólares. En el caso de que el entrevistado responda en alguna moneda diferente a dólares, efectúe la conversión tomando como base el tipo de cambio en el mercado de divisas, establecido por la Ley de Integración Monetaria vigente desde enero del 2001, que se estableció en 8.75 colones por US dólar.</p> <p>destino Vivienda cuota alquilerl.</p>
Universo	Personas que integran el hogar.
Fuente	El jefe/a del hogar o un miembro masculino mayor de 15 años y/o femenino mayor de 14 años.
Pregunta textual	<p>705. ¿QUÉ DESTINO LE DA A LA AYUDA RECIBIDA EN EFECTIVO? (Anote cantidad en dólares)</p> <p>01. Consumo (alimento, vestido)..... 02. Vivienda (construcción y reparación) ... 03. Vivienda cuota alquiler..... 04. Vivienda cuota compra..... 05. Negocio comercio)..... 06. Gastos médicos consulta permanente..... 07. Gastos médicos internación..... 08. Otros gastos médicos permanente (exámenes, medicinas, etc)..... 09. Gastos médicos consulta eventual..... 10. Otros gastos médicos eventuales (exámenes, medicinas, etc)....</p>

Archivo : SEC07 = REMESAS FAMILIARES Y OTRAS TRANSACCIONES DEL HOGAR

R70503A: Vivienda cuota alquiler

		11. Gastos en educación..... 12. Compra de insumos agrícolas..... 13. Inversión con fines turísticos..... 14. Pago de compromisos de miembros que residen en el extranjero..... 15. Ahorro..... 16. Otros _____		
Valor	Etiqueta	Casos	Ponderado	Porcentaje (Ponderado)
0		4840	316754.0	100.0%
Sysmiss		16870	1311352.0	

R70503B: Vivienda cuota alquiler

Información	[Tipo= continua] [Formato=numeric] [Rango= 0-800] [Valores perdidos =*]
Estadística [NP/ P]	[Válido=4747 / 310529] [Inválido=16963 / 1317577] [Media=0.843 / 1.421] [Desviación =16.741 / 19.9]
Definición	El destino de la ayuda debe estar expresada en dólares. En el caso de que el entrevistado responda en alguna moneda diferente a dólares, efectúe la conversión tomando como base el tipo de cambio en el mercado de divisas, establecido por la Ley de Integración Monetaria vigente desde enero del 2001, que se estableció en 8.75 colones por US dólar. destino Vivienda cuota alquilerl.
Universo	Personas que integran el hogar.
Fuente	El jefe/a del hogar o un miembro masculino mayor de 15 años y/o femenino mayor de 14 años.
Pregunta textual	705. ¿QUÉ DESTINO LE DA A LA AYUDA RECIBIDA EN EFECTIVO? (Anoté cantidad en dólares) 01. Consumo (alimento, vestido)..... 02. Vivienda (construcción y reparación) ... 03. Vivienda cuota alquiler..... 04. Vivienda cuota compra..... 05. Negocio comercio)..... 06. Gastos médicos consulta permanente..... 07. Gastos médicos internación..... 08. Otros gastos médicos permanente (exámenes, medicinas, etc)..... 09. Gastos médicos consulta eventual..... 10. Otros gastos médicos eventuales (exámenes, medicinas, etc).... 11. Gastos en educación..... 12. Compra de insumos agrícolas..... 13. Inversión con fines turísticos..... 14. Pago de compromisos de miembros que residen en el extranjero..... 15. Ahorro..... 16. Otros _____

R70504A: Vivienda cuota compra

Información	[Tipo= discreta] [Formato=numeric] [Rango= 0-0] [Valores perdidos =*]
Estadística [NP/ P]	[Válido=4840 / 316754] [Inválido=16870 / 1311352] [Media=0 / 0] [Desviación =0 / 0]
Definición	El destino de la ayuda debe estar expresada en dólares. En el caso de que el entrevistado responda en alguna moneda diferente a dólares, efectúe la conversión tomando como base el tipo de cambio en el mercado de divisas, establecido por la Ley de Integración Monetaria vigente desde enero del 2001, que se estableció en 8.75 colones por US dólar. destino Vivienda cuota compra.
Universo	Personas que integran el hogar.
Fuente	El jefe/a del hogar o un miembro masculino mayor de 15 años y/o femenino mayor de 14 años.

Archivo : SEC07 = REMESAS FAMILIARES Y OTRAS TRANSACCIONES DEL HOGAR

R70504A: Vivienda cuota compra

Pregunta textual	<p>705. ¿QUÉ DESTINO LE DA A LA AYUDA RECIBIDA EN EFECTIVO? (Anoté cantidad en dólares)</p> <p>01. Consumo (alimento, vestido).....</p> <p>02. Vivienda (construcción y reparación) ...</p> <p>03. Vivienda cuota alquiler.....</p> <p>04. Vivienda cuota compra.....</p> <p>05. Negocio comercio).....</p> <p>06. Gastos médicos consulta permanente.....</p> <p>07. Gastos médicos internaciòn.....</p> <p>08. Otros gastos médicos permanente (exámenes, medicinas, etc).....</p> <p>09. Gastos médicos consulta eventual.....</p> <p>10. Otros gastos médicos eventuales (exámenes, medicinas, etc)....</p> <p>11. Gastos en educación.....</p> <p>12. Compra de insumos agrícolas.....</p> <p>13. Inversión con fines turísticos.....</p> <p>14. Pago de compromisos de miembros que residen en el extranjero.....</p> <p>15. Ahorro.....</p> <p>16. Otros _____</p>
-------------------------	---

Valor	Etiqueta	Casos	Ponderado	Porcentaje (Ponderado)
0		4840	316754.0	100.0%
Sysmiss		16870	1311352.0	

R70504B: Vivienda cuota compra

Información	[Tipo= continua] [Formato=numeric] [Rango= 0-700] [Valores perdidos =*]
Estadística [NP/ P]	[Válido=4747 / 310529] [Inválido=16963 / 1317577] [Media=1.006 / 1.473] [Desviación =18.442 / 23.174]
Definición	<p>El destino de la ayuda debe estar expresada en dólares. En el caso de que el entrevistado responda en alguna moneda diferente a dólares, efectúe la conversión tomando como base el tipo de cambio en el mercado de divisas, establecido por la Ley de Integración Monetaria vigente desde enero del 2001, que se estableció en 8.75 colones por US dólar.</p> <p>destino Vivienda cuota compra.</p>
Universo	Personas que integran el hogar.
Fuente	El jefe/a del hogar o un miembro masculino mayor de 15 años y/o femenino mayor de 14 años.
Pregunta textual	<p>705. ¿QUÉ DESTINO LE DA A LA AYUDA RECIBIDA EN EFECTIVO? (Anoté cantidad en dólares)</p> <p>01. Consumo (alimento, vestido).....</p> <p>02. Vivienda (construcción y reparación) ...</p> <p>03. Vivienda cuota alquiler.....</p> <p>04. Vivienda cuota compra.....</p> <p>05. Negocio comercio).....</p> <p>06. Gastos médicos consulta permanente.....</p> <p>07. Gastos médicos internaciòn.....</p> <p>08. Otros gastos médicos permanente (exámenes, medicinas, etc).....</p> <p>09. Gastos médicos consulta eventual.....</p> <p>10. Otros gastos médicos eventuales (exámenes, medicinas, etc)....</p> <p>11. Gastos en educación.....</p> <p>12. Compra de insumos agrícolas.....</p> <p>13. Inversión con fines turísticos.....</p> <p>14. Pago de compromisos de miembros que residen en el extranjero.....</p> <p>15. Ahorro.....</p> <p>16. Otros _____</p>

Archivo : SEC07 = REMESAS FAMILIARES Y OTRAS TRANSACCIONES DEL HOGAR

R70505A: Negocio (comercio)

Información	[Tipo= continua] [Formato=numeric] [Rango= 0-900] [Valores perdidos =*]
Estadística [NP/ P]	[Válido=4840 / 316754] [Inválido=16870 / 1311352] [Media=0.209 / 0.138] [Desviación =13.017 / 10.556]
Definición	<p>El destino de la ayuda debe estar expresada en dólares. En el caso de que el entrevistado responda en alguna moneda diferente a dólares, efectúe la conversión tomando como base el tipo de cambio en el mercado de divisas, establecido por la Ley de Integración Monetaria vigente desde enero del 2001, que se estableció en 8.75 colones por US dólar.</p> <p>destino Negocio (comercio)-</p>
Universo	Personas que integran el hogar.
Fuente	El jefe/a del hogar o un miembro masculino mayor de 15 años y/o femenino mayor de 14 años.
Pregunta textual	<p>705. ¿QUÉ DESTINO LE DA A LA AYUDA RECIBIDA EN EFECTIVO? (Anote cantidad en dólares)</p> <p>01. Consumo (alimento, vestido)..... 02. Vivienda (construcción y reparación) ... 03. Vivienda cuota alquiler..... 04. Vivienda cuota compra..... 05. Negocio comercio)..... 06. Gastos médicos consulta permanente..... 07. Gastos médicos internación..... 08. Otros gastos médicos permanente (exámenes, medicinas, etc)..... 09. Gastos médicos consulta eventual..... 10. Otros gastos médicos eventuales (exámenes, medicinas, etc).... 11. Gastos en educación..... 12. Compra de insumos agrícolas..... 13. Inversión con fines turísticos..... 14. Pago de compromisos de miembros que residen en el extranjero..... 15. Ahorro..... 16. Otros _____</p>

R70505B: Negocio (comercio)

Información	[Tipo= continua] [Formato=numeric] [Rango= 0-600] [Valores perdidos =*]
Estadística [NP/ P]	[Válido=4747 / 310529] [Inválido=16963 / 1317577] [Media=0.553 / 0.697] [Desviación =12.834 / 14.06]
Definición	<p>El destino de la ayuda debe estar expresada en dólares. En el caso de que el entrevistado responda en alguna moneda diferente a dólares, efectúe la conversión tomando como base el tipo de cambio en el mercado de divisas, establecido por la Ley de Integración Monetaria vigente desde enero del 2001, que se estableció en 8.75 colones por US dólar.</p> <p>destino Negocio (comercio)-</p>
Universo	Personas que integran el hogar.
Fuente	El jefe/a del hogar o un miembro masculino mayor de 15 años y/o femenino mayor de 14 años.
Pregunta textual	<p>705. ¿QUÉ DESTINO LE DA A LA AYUDA RECIBIDA EN EFECTIVO? (Anote cantidad en dólares)</p> <p>01. Consumo (alimento, vestido)..... 02. Vivienda (construcción y reparación) ... 03. Vivienda cuota alquiler..... 04. Vivienda cuota compra..... 05. Negocio comercio)..... 06. Gastos médicos consulta permanente..... 07. Gastos médicos internación..... 08. Otros gastos médicos permanente (exámenes, medicinas, etc)..... 09. Gastos médicos consulta eventual..... 10. Otros gastos médicos eventuales (exámenes, medicinas, etc)....</p>

Archivo : SEC07 = REMESAS FAMILIARES Y OTRAS TRANSACCIONES DEL HOGAR

R70505B: Negocio (comercio)

	11. Gastos en educación..... 12. Compra de insumos agrícolas..... 13. Inversión con fines turísticos..... 14. Pago de compromisos de miembros que residen en el extranjero..... 15. Ahorro..... 16. Otros _____
--	--

R70506A: Gastos médicos consulta permanente

Información	[Tipo= discreta] [Formato=numeric] [Rango= 0-0] [Valores perdidos =*]
Estadística [NP/ P]	[Válido=4840 / 316754] [Inválido=16870 / 1311352] [Media=0 / 0] [Desviación =0 / 0]
Definición	El destino de la ayuda debe estar expresada en dólares. En el caso de que el entrevistado responda en alguna moneda diferente a dólares, efectúe la conversión tomando como base el tipo de cambio en el mercado de divisas, establecido por la Ley de Integración Monetaria vigente desde enero del 2001, que se estableció en 8.75 colones por US dólar. destino Gastos médicos consulta permanente-
Universo	Personas que integran el hogar.
Fuente	El jefe/a del hogar o un miembro masculino mayor de 15 años y/o femenino mayor de 14 años.
Pregunta textual	705. ¿QUÉ DESTINO LE DA A LA AYUDA RECIBIDA EN EFECTIVO? (Anote cantidad en dólares) 01. Consumo (alimento, vestido)..... 02. Vivienda (construcción y reparación) ... 03. Vivienda cuota alquiler..... 04. Vivienda cuota compra..... 05. Negocio comercio)..... 06. Gastos médicos consulta permanente..... 07. Gastos médicos internacion..... 08. Otros gastos médicos permanente (exámenes, medicinas, etc)..... 09. Gastos médicos consulta eventual..... 10. Otros gastos médicos eventuales (exámenes, medicinas, etc).... 11. Gastos en educación..... 12. Compra de insumos agrícolas..... 13. Inversión con fines turísticos..... 14. Pago de compromisos de miembros que residen en el extranjero..... 15. Ahorro..... 16. Otros _____

Valor	Etiqueta	Casos	Ponderado	Porcentaje (Ponderado)
0		4840	316754.0	100.0%
Sysmiss		16870	1311352.0	

R70506B: Gastos médicos consulta permanente

Información	[Tipo= continua] [Formato=numeric] [Rango= 0-500] [Valores perdidos =*]
Estadística [NP/ P]	[Válido=4747 / 310529] [Inválido=16963 / 1317577] [Media=1.068 / 1.209] [Desviación =14.386 / 13.694]
Definición	El destino de la ayuda debe estar expresada en dólares. En el caso de que el entrevistado responda en alguna moneda diferente a dólares, efectúe la conversión tomando como base el tipo de cambio en el mercado de divisas, establecido por la Ley de Integración Monetaria vigente desde enero del 2001, que se estableció en 8.75 colones por US dólar. destino Gastos médicos consulta permanente-
Universo	Personas que integran el hogar.
Fuente	El jefe/a del hogar o un miembro masculino mayor de 15 años y/o femenino mayor de 14 años.

Archivo : SEC07 = REMESAS FAMILIARES Y OTRAS TRANSACCIONES DEL HOGAR

R70506B: Gastos médicos consulta permanente

Pregunta textual	<p>705. ¿QUÉ DESTINO LE DA A LA AYUDA RECIBIDA EN EFECTIVO? (Anote cantidad en dólares)</p> <p>01. Consumo (alimento, vestido).....</p> <p>02. Vivienda (construcción y reparación) ...</p> <p>03. Vivienda cuota alquiler.....</p> <p>04. Vivienda cuota compra.....</p> <p>05. Negocio comercio).....</p> <p>06. Gastos médicos consulta permanente.....</p> <p>07. Gastos médicos internaciòn.....</p> <p>08. Otros gastos médicos permanente (exámenes, medicinas, etc).....</p> <p>09. Gastos médicos consulta eventual.....</p> <p>10. Otros gastos médicos eventuales (exámenes, medicinas, etc)....</p> <p>11. Gastos en educación.....</p> <p>12. Compra de insumos agrícolas.....</p> <p>13. Inversión con fines turísticos.....</p> <p>14. Pago de compromisos de miembros que residen en el extranjero.....</p> <p>15. Ahorro.....</p> <p>16. Otros _____</p>
-------------------------	---

R70507A: Gastos médicos internaciòn

Información	[Tipo= continua] [Formato=numeric] [Rango= 0-8000] [Valores perdidos =*]
Estadística [NP/ P]	[Válido=4840 / 316754] [Inválido=16870 / 1311352] [Media=3.977 / 2.751] [Desviación =142.394 / 123.988]
Definición	<p>El destino de la ayuda debe estar expresada en dólares. En el caso de que el entrevistado responda en alguna moneda diferente a dólares, efectúe la conversión tomando como base el tipo de cambio en el mercado de divisas, establecido por la Ley de Integración Monetaria vigente desde enero del 2001, que se estableció en 8.75 colones por US dólar.</p> <p>destino Gastos médicos internaciòn-</p>
Universo	Personas que integran el hogar.
Fuente	El jefe/a del hogar o un miembro masculino mayor de 15 años y/o femenino mayor de 14 años.
Pregunta textual	<p>705. ¿QUÉ DESTINO LE DA A LA AYUDA RECIBIDA EN EFECTIVO? (Anote cantidad en dólares)</p> <p>01. Consumo (alimento, vestido).....</p> <p>02. Vivienda (construcción y reparación) ...</p> <p>03. Vivienda cuota alquiler.....</p> <p>04. Vivienda cuota compra.....</p> <p>05. Negocio comercio).....</p> <p>06. Gastos médicos consulta permanente.....</p> <p>07. Gastos médicos internaciòn.....</p> <p>08. Otros gastos médicos permanente (exámenes, medicinas, etc).....</p> <p>09. Gastos médicos consulta eventual.....</p> <p>10. Otros gastos médicos eventuales (exámenes, medicinas, etc)....</p> <p>11. Gastos en educación.....</p> <p>12. Compra de insumos agrícolas.....</p> <p>13. Inversión con fines turísticos.....</p> <p>14. Pago de compromisos de miembros que residen en el extranjero.....</p> <p>15. Ahorro.....</p> <p>16. Otros _____</p>

R70507B: Gastos médicos internaciòn

Información	[Tipo= continua] [Formato=numeric] [Rango= 0-100] [Valores perdidos =*]
Estadística [NP/ P]	[Válido=4747 / 310529] [Inválido=16963 / 1317577] [Media=0.0506 / 0.0454] [Desviación =2.133 / 2.038]
Definición	<p>El destino de la ayuda debe estar expresada en dólares. En el caso de que el entrevistado responda en alguna moneda diferente a dólares, efectúe la conversión tomando como base el tipo de cambio en el mercado de divisas, establecido por la Ley de</p>

Archivo : SEC07 = REMESAS FAMILIARES Y OTRAS TRANSACCIONES DEL HOGAR

R70507B: Gastos médicos internaciòn

	Integración Monetaria vigente desde enero del 2001, que se estableció en 8.75 colones por US dólar. destino Gastos médicos internaciòn-
Universo	Personas que integran el hogar.
Fuente	El jefe/a del hogar o un miembro masculino mayor de 15 años y/o femenino mayor de 14 años.
Pregunta textual	705. ¿QUÉ DESTINO LE DA A LA AYUDA RECIBIDA EN EFECTIVO? (Anote cantidad en dólares) 01. Consumo (alimento, vestido)..... 02. Vivienda (construcción y reparación) ... 03. Vivienda cuota alquiler..... 04. Vivienda cuota compra..... 05. Negocio comercio)..... 06. Gastos médicos consulta permanente..... 07. Gastos médicos internaciòn..... 08. Otros gastos médicos permanente (exámenes, medicinas, etc)..... 09. Gastos médicos consulta eventual..... 10. Otros gastos médicos eventuales (exámenes, medicinas, etc).... 11. Gastos en educación..... 12. Compra de insumos agrícolas..... 13. Inversión con fines turísticos..... 14. Pago de compromisos de miembros que residen en el extranjero..... 15. Ahorro..... 16. Otros _____

R70508A: Otros gastos médicos permanente (exámenes, medicinas, etc)

Información	[Tipo= continua] [Formato=numerico] [Rango= 0-1000] [Valores perdidos =*]
Estadística [NP/ P]	[Válido=4839 / 316720] [Inválido=16871 / 1311386] [Media=0.523 / 0.498] [Desviación =16.781 / 16.358]
Definición	El destino de la ayuda debe estar expresada en dólares. En el caso de que el entrevistado responda en alguna moneda diferente a dólares, efectúe la conversión tomando como base el tipo de cambio en el mercado de divisas, establecido por la Ley de Integración Monetaria vigente desde enero del 2001, que se estableció en 8.75 colones por US dólar. destino Otros gastos médicos permanente (exámenes, medicinas, etc).
Universo	Personas que integran el hogar.
Fuente	El jefe/a del hogar o un miembro masculino mayor de 15 años y/o femenino mayor de 14 años.
Pregunta textual	705. ¿QUÉ DESTINO LE DA A LA AYUDA RECIBIDA EN EFECTIVO? (Anote cantidad en dólares) 01. Consumo (alimento, vestido)..... 02. Vivienda (construcción y reparación) ... 03. Vivienda cuota alquiler..... 04. Vivienda cuota compra..... 05. Negocio comercio)..... 06. Gastos médicos consulta permanente..... 07. Gastos médicos internaciòn..... 08. Otros gastos médicos permanente (exámenes, medicinas, etc)..... 09. Gastos médicos consulta eventual..... 10. Otros gastos médicos eventuales (exámenes, medicinas, etc).... 11. Gastos en educación..... 12. Compra de insumos agrícolas..... 13. Inversión con fines turísticos..... 14. Pago de compromisos de miembros que residen en el extranjero..... 15. Ahorro..... 16. Otros _____

Archivo : SEC07 = REMESAS FAMILIARES Y OTRAS TRANSACCIONES DEL HOGAR

R70508B: Otros gastos médicos permanente (exámenes, medicinas, etc)

Información	[Tipo= continua] [Formato=numeric] [Rango= 0-500] [Valores perdidos =*]
Estadística [NP/ P]	[Válido=4746 / 310495] [Inválido=16964 / 1317611] [Media=1.694 / 1.551] [Desviación =17.62 / 16.44]
Definición	<p>El destino de la ayuda debe estar expresada en dólares. En el caso de que el entrevistado responda en alguna moneda diferente a dólares, efectúe la conversión tomando como base el tipo de cambio en el mercado de divisas, establecido por la Ley de Integración Monetaria vigente desde enero del 2001, que se estableció en 8.75 colones por US dólar.</p> <p>destino Otros gastos médicos permanente (exámenes, medicinas, etc).</p>
Universo	Personas que integran el hogar.
Fuente	El jefe/a del hogar o un miembro masculino mayor de 15 años y/o femenino mayor de 14 años.
Pregunta textual	<p>705. ¿QUÉ DESTINO LE DA A LA AYUDA RECIBIDA EN EFECTIVO? (Anote cantidad en dólares)</p> <p>01. Consumo (alimento, vestido)..... 02. Vivienda (construcción y reparación) ... 03. Vivienda cuota alquiler..... 04. Vivienda cuota compra..... 05. Negocio comercio)..... 06. Gastos médicos consulta permanente..... 07. Gastos médicos internación..... 08. Otros gastos médicos permanente (exámenes, medicinas, etc)..... 09. Gastos médicos consulta eventual..... 10. Otros gastos médicos eventuales (exámenes, medicinas, etc).... 11. Gastos en educación..... 12. Compra de insumos agrícolas..... 13. Inversión con fines turísticos..... 14. Pago de compromisos de miembros que residen en el extranjero..... 15. Ahorro..... 16. Otros _____</p>

R70509A: Gastos médicos consulta eventual

Información	[Tipo= continua] [Formato=numeric] [Rango= 0-14000] [Valores perdidos =*]
Estadística [NP/ P]	[Válido=4839 / 316720] [Inválido=16871 / 1311386] [Media=6.632 / 4.944] [Desviación =221.846 / 172.447]
Definición	<p>El destino de la ayuda debe estar expresada en dólares. En el caso de que el entrevistado responda en alguna moneda diferente a dólares, efectúe la conversión tomando como base el tipo de cambio en el mercado de divisas, establecido por la Ley de Integración Monetaria vigente desde enero del 2001, que se estableció en 8.75 colones por US dólar.</p> <p>destino Gastos médicos consulta.</p>
Universo	Personas que integran el hogar.
Fuente	El jefe/a del hogar o un miembro masculino mayor de 15 años y/o femenino mayor de 14 años.
Pregunta textual	<p>705. ¿QUÉ DESTINO LE DA A LA AYUDA RECIBIDA EN EFECTIVO? (Anote cantidad en dólares)</p> <p>01. Consumo (alimento, vestido)..... 02. Vivienda (construcción y reparación) ... 03. Vivienda cuota alquiler..... 04. Vivienda cuota compra..... 05. Negocio comercio)..... 06. Gastos médicos consulta permanente..... 07. Gastos médicos internación..... 08. Otros gastos médicos permanente (exámenes, medicinas, etc)..... 09. Gastos médicos consulta eventual..... 10. Otros gastos médicos eventuales (exámenes, medicinas, etc)....</p>

Archivo : SEC07 = REMESAS FAMILIARES Y OTRAS TRANSACCIONES DEL HOGAR

R70509A: Gastos médicos consulta eventual

	11. Gastos en educación..... 12. Compra de insumos agrícolas..... 13. Inversión con fines turísticos..... 14. Pago de compromisos de miembros que residen en el extranjero..... 15. Ahorro..... 16. Otros _____
--	--

R70509B: Gastos médicos consulta eventual

Información	[Tipo= continua] [Formato=numeric] [Rango= 0-300] [Valores perdidos =*]
Estadística [NP/ P]	[Válido=4747 / 310529] [Inválido=16963 / 1317577] [Media=0.146 / 0.228] [Desviación =5.028 / 6.103]
Definición	<p>El destino de la ayuda debe estar expresada en dólares. En el caso de que el entrevistado responda en alguna moneda diferente a dólares, efectúe la conversión tomando como base el tipo de cambio en el mercado de divisas, establecido por la Ley de Integración Monetaria vigente desde enero del 2001, que se estableció en 8.75 colones por US dólar.</p> <p>destino Gastos médicos consulta.</p>
Universo	Personas que integran el hogar.
Fuente	El jefe/a del hogar o un miembro masculino mayor de 15 años y/o femenino mayor de 14 años.
Pregunta textual	<p>705. ¿QUÉ DESTINO LE DA A LA AYUDA RECIBIDA EN EFECTIVO? (Anote cantidad en dólares)</p> <p>01. Consumo (alimento, vestido)..... 02. Vivienda (construcción y reparación) ... 03. Vivienda cuota alquiler..... 04. Vivienda cuota compra..... 05. Negocio comercio)..... 06. Gastos médicos consulta permanente..... 07. Gastos médicos internacion..... 08. Otros gastos médicos permanente (exámenes, medicinas, etc)..... 09. Gastos médicos consulta eventual..... 10. Otros gastos médicos eventuales (exámenes, medicinas, etc).... 11. Gastos en educación..... 12. Compra de insumos agrícolas..... 13. Inversión con fines turísticos..... 14. Pago de compromisos de miembros que residen en el extranjero..... 15. Ahorro..... 16. Otros _____</p>

R70510A: Otros gastos médicos eventuales (exámenes, medicinas, etc)

Información	[Tipo= continua] [Formato=numeric] [Rango= 0-12500] [Valores perdidos =*]
Estadística [NP/ P]	[Válido=4840 / 316754] [Inválido=16870 / 1311352] [Media=11.049 / 8.434] [Desviación =208.732 / 168.936]
Definición	<p>El destino de la ayuda debe estar expresada en dólares. En el caso de que el entrevistado responda en alguna moneda diferente a dólares, efectúe la conversión tomando como base el tipo de cambio en el mercado de divisas, establecido por la Ley de Integración Monetaria vigente desde enero del 2001, que se estableció en 8.75 colones por US dólar.</p> <p>destino Otros gastos médicos eventuales (exámenes, medicinas, etc).</p>
Universo	Personas que integran el hogar.
Fuente	El jefe/a del hogar o un miembro masculino mayor de 15 años y/o femenino mayor de 14 años.
Pregunta textual	<p>705. ¿QUÉ DESTINO LE DA A LA AYUDA RECIBIDA EN EFECTIVO? (Anote cantidad en dólares)</p> <p>01. Consumo (alimento, vestido)..... 02. Vivienda (construcción y reparación) ...</p>

Archivo : SEC07 = REMESAS FAMILIARES Y OTRAS TRANSACCIONES DEL HOGAR

R70510A: Otros gastos médicos eventuales (exámenes, medicinas, etc)

	03. Vivienda cuota alquiler..... 04. Vivienda cuota compra..... 05. Negocio comercio)..... 06. Gastos médicos consulta permanente..... 07. Gastos médicos internación..... 08. Otros gastos médicos permanente (exámenes, medicinas, etc)..... 09. Gastos médicos consulta eventual..... 10. Otros gastos médicos eventuales (exámenes, medicinas, etc).... 11. Gastos en educación..... 12. Compra de insumos agrícolas..... 13. Inversión con fines turísticos..... 14. Pago de compromisos de miembros que residen en el extranjero..... 15. Ahorro..... 16. Otros _____
--	--

R70510B: Otros gastos médicos eventuales (exámenes, medicinas, etc)

Información	[Tipo= continua] [Formato=numeric] [Rango= 0-465.41] [Valores perdidos =*]
Estadística [NP/ P]	[Válido=4747 / 310529] [Inválido=16963 / 1317577] [Media=0.299 / 0.214] [Desviación =8.222 / 6.083]
Definición	<p>El destino de la ayuda debe estar expresada en dólares. En el caso de que el entrevistado responda en alguna moneda diferente a dólares, efectúe la conversión tomando como base el tipo de cambio en el mercado de divisas, establecido por la Ley de Integración Monetaria vigente desde enero del 2001, que se estableció en 8.75 colones por US dólar.</p> <p>destino Otros gastos médicos eventuales (exámenes, medicinas, etc).</p>
Universo	Personas que integran el hogar.
Fuente	El jefe/a del hogar o un miembro masculino mayor de 15 años y/o femenino mayor de 14 años.
Pregunta textual	<p>705. ¿QUÉ DESTINO LE DA A LA AYUDA RECIBIDA EN EFECTIVO? (Anoté cantidad en dólares)</p> <p>01. Consumo (alimento, vestido)..... 02. Vivienda (construcción y reparación) ... 03. Vivienda cuota alquiler..... 04. Vivienda cuota compra..... 05. Negocio comercio)..... 06. Gastos médicos consulta permanente..... 07. Gastos médicos internación..... 08. Otros gastos médicos permanente (exámenes, medicinas, etc)..... 09. Gastos médicos consulta eventual..... 10. Otros gastos médicos eventuales (exámenes, medicinas, etc).... 11. Gastos en educación..... 12. Compra de insumos agrícolas..... 13. Inversión con fines turísticos..... 14. Pago de compromisos de miembros que residen en el extranjero..... 15. Ahorro..... 16. Otros _____</p>

R70511A: Gastos en educación

Información	[Tipo= continua] [Formato=numeric] [Rango= 0-600] [Valores perdidos =*]
Estadística [NP/ P]	[Válido=4840 / 316754] [Inválido=16870 / 1311352] [Media=0.718 / 1.291] [Desviación =15.318 / 19.66]
Definición	<p>El destino de la ayuda debe estar expresada en dólares. En el caso de que el entrevistado responda en alguna moneda diferente a dólares, efectúe la conversión tomando como base el tipo de cambio en el mercado de divisas, establecido por la Ley de Integración Monetaria vigente desde enero del 2001, que se estableció en 8.75 colones por US dólar.</p> <p>destino Gastos en educación.</p>

Archivo : SEC07 = REMESAS FAMILIARES Y OTRAS TRANSACCIONES DEL HOGAR

R70511A: Gastos en educación

Universo	Personas que integran el hogar.
Fuente	El jefe/a del hogar o un miembro masculino mayor de 15 años y/o femenino mayor de 14 años.
Pregunta textual	<p>705. ¿QUÉ DESTINO LE DA A LA AYUDA RECIBIDA EN EFECTIVO? (Anoté cantidad en dólares)</p> <p>01. Consumo (alimento, vestido).....</p> <p>02. Vivienda (construcción y reparación) ...</p> <p>03. Vivienda cuota alquiler.....</p> <p>04. Vivienda cuota compra.....</p> <p>05. Negocio comercio).....</p> <p>06. Gastos médicos consulta permanente.....</p> <p>07. Gastos médicos internación.....</p> <p>08. Otros gastos médicos permanente (exámenes, medicinas, etc).....</p> <p>09. Gastos médicos consulta eventual.....</p> <p>10. Otros gastos médicos eventuales (exámenes, medicinas, etc)....</p> <p>11. Gastos en educación.....</p> <p>12. Compra de insumos agrícolas.....</p> <p>13. Inversión con fines turísticos.....</p> <p>14. Pago de compromisos de miembros que residen en el extranjero.....</p> <p>15. Ahorro.....</p> <p>16. Otros _____</p>

R70511B: Gastos en educación

Información	[Tipo= continua] [Formato=numeric] [Rango= 0-600] [Valores perdidos =*]
Estadística [NP/ P]	[Válido=4747 / 310529] [Inválido=16963 / 1317577] [Media=8.661 / 8.794] [Desviación =40.258 / 38.476]
Definición	<p>El destino de la ayuda debe estar expresada en dólares. En el caso de que el entrevistado responda en alguna moneda diferente a dólares, efectúe la conversión tomando como base el tipo de cambio en el mercado de divisas, establecido por la Ley de Integración Monetaria vigente desde enero del 2001, que se estableció en 8.75 colones por US dólar.</p> <p>destino Gastos en educación.</p>
Universo	Personas que integran el hogar.
Fuente	El jefe/a del hogar o un miembro masculino mayor de 15 años y/o femenino mayor de 14 años.
Pregunta textual	<p>705. ¿QUÉ DESTINO LE DA A LA AYUDA RECIBIDA EN EFECTIVO? (Anoté cantidad en dólares)</p> <p>01. Consumo (alimento, vestido).....</p> <p>02. Vivienda (construcción y reparación) ...</p> <p>03. Vivienda cuota alquiler.....</p> <p>04. Vivienda cuota compra.....</p> <p>05. Negocio comercio).....</p> <p>06. Gastos médicos consulta permanente.....</p> <p>07. Gastos médicos internación.....</p> <p>08. Otros gastos médicos permanente (exámenes, medicinas, etc).....</p> <p>09. Gastos médicos consulta eventual.....</p> <p>10. Otros gastos médicos eventuales (exámenes, medicinas, etc)....</p> <p>11. Gastos en educación.....</p> <p>12. Compra de insumos agrícolas.....</p> <p>13. Inversión con fines turísticos.....</p> <p>14. Pago de compromisos de miembros que residen en el extranjero.....</p> <p>15. Ahorro.....</p> <p>16. Otros _____</p>

R70512A: Compra de insumos agrícolas

Información	[Tipo= continua] [Formato=numeric] [Rango= 0-800] [Valores perdidos =*]
Estadística [NP/ P]	[Válido=4840 / 316754] [Inválido=16870 / 1311352] [Media=1.908 / 1.981] [Desviación =27.982 / 30.273]

Archivo : SEC07 = REMESAS FAMILIARES Y OTRAS TRANSACCIONES DEL HOGAR

R70512A: Compra de insumos agrícolas

Definición	<p>El destino de la ayuda debe estar expresada en dólares. En el caso de que el entrevistado responda en alguna moneda diferente a dólares, efectúe la conversión tomando como base el tipo de cambio en el mercado de divisas, establecido por la Ley de Integración Monetaria vigente desde enero del 2001, que se estableció en 8.75 colones por US dólar.</p> <p>destino Compra de insumos agrícolas.</p>
Universo	Personas que integran el hogar.
Fuente	El jefe/a del hogar o un miembro masculino mayor de 15 años y/o femenino mayor de 14 años.
Pregunta textual	<p>705. ¿QUÉ DESTINO LE DA A LA AYUDA RECIBIDA EN EFECTIVO? (Anote cantidad en dólares)</p> <p>01. Consumo (alimento, vestido)..... 02. Vivienda (construcción y reparación) ... 03. Vivienda cuota alquiler..... 04. Vivienda cuota compra..... 05. Negocio comercio)..... 06. Gastos médicos consulta permanente..... 07. Gastos médicos internación..... 08. Otros gastos médicos permanente (exámenes, medicinas, etc)..... 09. Gastos médicos consulta eventual..... 10. Otros gastos médicos eventuales (exámenes, medicinas, etc).... 11. Gastos en educación..... 12. Compra de insumos agrícolas..... 13. Inversión con fines turísticos..... 14. Pago de compromisos de miembros que residen en el extranjero..... 15. Ahorro..... 16. Otros _____</p>

R70512B: Compra de insumos agrícolas

Información	[Tipo= continua] [Formato=numerico] [Rango= 0-200] [Valores perdidos =*]
Estadística [NP/ P]	[Válido=4747 / 310529] [Inválido=16963 / 1317577] [Media=0.333 / 0.406] [Desviación =6.739 / 8.358]
Definición	<p>El destino de la ayuda debe estar expresada en dólares. En el caso de que el entrevistado responda en alguna moneda diferente a dólares, efectúe la conversión tomando como base el tipo de cambio en el mercado de divisas, establecido por la Ley de Integración Monetaria vigente desde enero del 2001, que se estableció en 8.75 colones por US dólar.</p> <p>destino Compra de insumos agrícolas.</p>
Universo	Personas que integran el hogar.
Fuente	El jefe/a del hogar o un miembro masculino mayor de 15 años y/o femenino mayor de 14 años.
Pregunta textual	<p>705. ¿QUÉ DESTINO LE DA A LA AYUDA RECIBIDA EN EFECTIVO? (Anote cantidad en dólares)</p> <p>01. Consumo (alimento, vestido)..... 02. Vivienda (construcción y reparación) ... 03. Vivienda cuota alquiler..... 04. Vivienda cuota compra..... 05. Negocio comercio)..... 06. Gastos médicos consulta permanente..... 07. Gastos médicos internación..... 08. Otros gastos médicos permanente (exámenes, medicinas, etc)..... 09. Gastos médicos consulta eventual..... 10. Otros gastos médicos eventuales (exámenes, medicinas, etc).... 11. Gastos en educación..... 12. Compra de insumos agrícolas..... 13. Inversión con fines turísticos..... 14. Pago de compromisos de miembros que residen en el extranjero.....</p>

Archivo : SEC07 = REMESAS FAMILIARES Y OTRAS TRANSACCIONES DEL HOGAR

R70512B: Compra de insumos agrícolas

	15. Ahorro.....
	16. Otros

R70513A: Inversión con fines turísticos

Información	[Tipo= continua] [Formato=numeric] [Rango= 0-300] [Valores perdidos =*]
Estadística [NP/ P]	[Válido=4840 / 316754] [Inválido=16870 / 1311352] [Media=0.062 / 0.0672] [Desviación =4.312 / 4.491]
Definición	El destino de la ayuda debe estar expresada en dólares. En el caso de que el entrevistado responda en alguna moneda diferente a dólares, efectúe la conversión tomando como base el tipo de cambio en el mercado de divisas, establecido por la Ley de Integración Monetaria vigente desde enero del 2001, que se estableció en 8.75 colones por US dólar. destino Inversión con fines turísticos.
Universo	Personas que integran el hogar.
Fuente	El jefe/a del hogar o un miembro masculino mayor de 15 años y/o femenino mayor de 14 años.
Pregunta textual	705. ¿QUÉ DESTINO LE DA A LA AYUDA RECIBIDA EN EFECTIVO? (Anote cantidad en dólares) 01. Consumo (alimento, vestido)..... 02. Vivienda (construcción y reparación) ... 03. Vivienda cuota alquiler..... 04. Vivienda cuota compra..... 05. Negocio comercio)..... 06. Gastos médicos consulta permanente..... 07. Gastos médicos internación..... 08. Otros gastos médicos permanente (exámenes, medicinas, etc)..... 09. Gastos médicos consulta eventual..... 10. Otros gastos médicos eventuales (exámenes, medicinas, etc).... 11. Gastos en educación..... 12. Compra de insumos agrícolas..... 13. Inversión con fines turísticos..... 14. Pago de compromisos de miembros que residen en el extranjero..... 15. Ahorro..... 16. Otros

R70513B: Inversión con fines turísticos

Información	[Tipo= discreta] [Formato=numeric] [Rango= 0-0] [Valores perdidos =*]
Estadística [NP/ P]	[Válido=4747 / 310529] [Inválido=16963 / 1317577] [Media=0 / 0] [Desviación =0 / 0]
Definición	El destino de la ayuda debe estar expresada en dólares. En el caso de que el entrevistado responda en alguna moneda diferente a dólares, efectúe la conversión tomando como base el tipo de cambio en el mercado de divisas, establecido por la Ley de Integración Monetaria vigente desde enero del 2001, que se estableció en 8.75 colones por US dólar. destino Inversión con fines turísticos.
Universo	Personas que integran el hogar.
Fuente	El jefe/a del hogar o un miembro masculino mayor de 15 años y/o femenino mayor de 14 años.
Pregunta textual	705. ¿QUÉ DESTINO LE DA A LA AYUDA RECIBIDA EN EFECTIVO? (Anote cantidad en dólares) 01. Consumo (alimento, vestido)..... 02. Vivienda (construcción y reparación) ... 03. Vivienda cuota alquiler..... 04. Vivienda cuota compra..... 05. Negocio comercio)..... 06. Gastos médicos consulta permanente.....

Archivo : SEC07 = REMESAS FAMILIARES Y OTRAS TRANSACCIONES DEL HOGAR

R70513B: Inversión con fines turísticos

	07. Gastos médicos internaciòn..... 08. Otros gastos médicos permanente (exámenes, medicinas, etc)..... 09. Gastos médicos consulta eventual..... 10. Otros gastos médicos eventuales (exámenes, medicinas, etc).... 11. Gastos en educación..... 12. Compra de insumos agrícolas..... 13. Inversión con fines turísticos..... 14. Pago de compromisos de miembros que residen en el extranjero..... 15. Ahorro..... 16. Otros _____
--	---

Valor	Etiqueta	Casos	Ponderado	Porcentaje (Ponderado)
0		4747	310529.0	100.0%
Sysmiss		16963	1317577.0	

R70514A: Pago de compromisos de miembros que residen en el extranjero

Información	[Tipo= discreta] [Formato=numeric] [Rango= 0-0] [Valores perdidos =*]
Estadística [NP/ P]	[Válido=4840 / 316754] [Inválido=16870 / 1311352] [Media=0 / 0] [Desviación =0 / 0]
Definición	El destino de la ayuda debe estar expresada en dólares. En el caso de que el entrevistado responda en alguna moneda diferente a dólares, efectúe la conversión tomando como base el tipo de cambio en el mercado de divisas, establecido por la Ley de Integración Monetaria vigente desde enero del 2001, que se estableció en 8.75 colones por US dólar. destino Pago de compromisos de miembros que residen en el extranjero.
Universo	Personas que integran el hogar.
Fuente	El jefe/a del hogar o un miembro masculino mayor de 15 años y/o femenino mayor de 14 años.
Pregunta textual	705. ¿QUÉ DESTINO LE DA A LA AYUDA RECIBIDA EN EFECTIVO? (Anoté cantidad en dólares) 01. Consumo (alimento, vestido)..... 02. Vivienda (construcción y reparación) ... 03. Vivienda cuota alquiler..... 04. Vivienda cuota compra..... 05. Negocio comercio)..... 06. Gastos médicos consulta permanente..... 07. Gastos médicos internaciòn..... 08. Otros gastos médicos permanente (exámenes, medicinas, etc)..... 09. Gastos médicos consulta eventual..... 10. Otros gastos médicos eventuales (exámenes, medicinas, etc).... 11. Gastos en educación..... 12. Compra de insumos agrícolas..... 13. Inversión con fines turísticos..... 14. Pago de compromisos de miembros que residen en el extranjero..... 15. Ahorro..... 16. Otros _____

Valor	Etiqueta	Casos	Ponderado	Porcentaje (Ponderado)
0		4840	316754.0	100.0%
Sysmiss		16870	1311352.0	

R70514B: Pago de compromisos de miembros que residen en el extranjero

Información	[Tipo= continua] [Formato=numeric] [Rango= 0-500] [Valores perdidos =*]
Estadística [NP/ P]	[Válido=4747 / 310529] [Inválido=16963 / 1317577] [Media=0.427 / 0.286] [Desviación =11.594 / 9.017]

Archivo : SEC07 = REMESAS FAMILIARES Y OTRAS TRANSACCIONES DEL HOGAR

R70514B: Pago de compromisos de miembros que residen en el extranjero

Definición	<p>El destino de la ayuda debe estar expresada en dólares. En el caso de que el entrevistado responda en alguna moneda diferente a dólares, efectúe la conversión tomando como base el tipo de cambio en el mercado de divisas, establecido por la Ley de Integración Monetaria vigente desde enero del 2001, que se estableció en 8.75 colones por US dólar.</p> <p>destino Pago de compromisos de miembros que residen en el extranjero.</p>
Universo	Personas que integran el hogar.
Fuente	El jefe/a del hogar o un miembro masculino mayor de 15 años y/o femenino mayor de 14 años.
Pregunta textual	<p>705. ¿QUÉ DESTINO LE DA A LA AYUDA RECIBIDA EN EFECTIVO? (Anote cantidad en dólares)</p> <p>01. Consumo (alimento, vestido)..... 02. Vivienda (construcción y reparación) ... 03. Vivienda cuota alquiler..... 04. Vivienda cuota compra..... 05. Negocio comercio)..... 06. Gastos médicos consulta permanente..... 07. Gastos médicos internación..... 08. Otros gastos médicos permanente (exámenes, medicinas, etc)..... 09. Gastos médicos consulta eventual..... 10. Otros gastos médicos eventuales (exámenes, medicinas, etc).... 11. Gastos en educación..... 12. Compra de insumos agrícolas..... 13. Inversión con fines turísticos..... 14. Pago de compromisos de miembros que residen en el extranjero..... 15. Ahorro..... 16. Otros _____</p>

R70515A: Ahorro

Información	[Tipo= continua] [Formato=numeric] [Rango= 0-3000] [Valores perdidos =*]
Estadística [NP/ P]	[Válido=4840 / 316754] [Inválido=16870 / 1311352] [Media=0.806 / 0.698] [Desviación =43.761 / 37.561]
Definición	<p>El destino de la ayuda debe estar expresada en dólares. En el caso de que el entrevistado responda en alguna moneda diferente a dólares, efectúe la conversión tomando como base el tipo de cambio en el mercado de divisas, establecido por la Ley de Integración Monetaria vigente desde enero del 2001, que se estableció en 8.75 colones por US dólar.</p> <p>destino Ahorro.</p>
Universo	Personas que integran el hogar.
Fuente	El jefe/a del hogar o un miembro masculino mayor de 15 años y/o femenino mayor de 14 años.
Pregunta textual	<p>705. ¿QUÉ DESTINO LE DA A LA AYUDA RECIBIDA EN EFECTIVO? (Anote cantidad en dólares)</p> <p>01. Consumo (alimento, vestido)..... 02. Vivienda (construcción y reparación) ... 03. Vivienda cuota alquiler..... 04. Vivienda cuota compra..... 05. Negocio comercio)..... 06. Gastos médicos consulta permanente..... 07. Gastos médicos internación..... 08. Otros gastos médicos permanente (exámenes, medicinas, etc)..... 09. Gastos médicos consulta eventual..... 10. Otros gastos médicos eventuales (exámenes, medicinas, etc).... 11. Gastos en educación..... 12. Compra de insumos agrícolas..... 13. Inversión con fines turísticos..... 14. Pago de compromisos de miembros que residen en el extranjero.....</p>

Archivo : SEC07 = REMESAS FAMILIARES Y OTRAS TRANSACCIONES DEL HOGAR

R70515A: Ahorro

	15. Ahorro.....
	16. Otros

R70515B: Ahorro

Información	[Tipo= continua] [Formato=numerico] [Rango= 0-1500] [Valores perdidos =*]
Estadística [NP/ P]	[Válido=4747 / 310529] [Inválido=16963 / 1317577] [Media=2.91 / 2.734] [Desviación =31.845 / 30.268]
Definición	<p>El destino de la ayuda debe estar expresada en dólares. En el caso de que el entrevistado responda en alguna moneda diferente a dólares, efectúe la conversión tomando como base el tipo de cambio en el mercado de divisas, establecido por la Ley de Integración Monetaria vigente desde enero del 2001, que se estableció en 8.75 colones por US dólar.</p> <p>destino Ahorro.</p>
Universo	Personas que integran el hogar.
Fuente	El jefe/a del hogar o un miembro masculino mayor de 15 años y/o femenino mayor de 14 años.
Pregunta textual	<p>705. ¿QUÉ DESTINO LE DA A LA AYUDA RECIBIDA EN EFECTIVO? (Anote cantidad en dólares)</p> <p>01. Consumo (alimento, vestido).....</p> <p>02. Vivienda (construcción y reparación) ...</p> <p>03. Vivienda cuota alquiler.....</p> <p>04. Vivienda cuota compra.....</p> <p>05. Negocio comercio).....</p> <p>06. Gastos médicos consulta permanente.....</p> <p>07. Gastos médicos internacion.....</p> <p>08. Otros gastos médicos permanente (exámenes, medicinas, etc).....</p> <p>09. Gastos médicos consulta eventual.....</p> <p>10. Otros gastos médicos eventuales (exámenes, medicinas, etc)....</p> <p>11. Gastos en educación.....</p> <p>12. Compra de insumos agrícolas.....</p> <p>13. Inversión con fines turísticos.....</p> <p>14. Pago de compromisos de miembros que residen en el extranjero.....</p> <p>15. Ahorro.....</p> <p>16. Otros</p>

R70516A: Otros





Información	[Tipo= continua] [Formato=numerico] [Rango= 0-6500] [Valores perdidos =*]
Estadística [NP/ P]	[Válido=4840 / 316754] [Inválido=16870 / 1311352] [Media=8.59 / 8.304] [Desviación =146.049 / 139.589]
Definición	<p>El destino de la ayuda debe estar expresada en dólares. En el caso de que el entrevistado responda en alguna moneda diferente a dólares, efectúe la conversión tomando como base el tipo de cambio en el mercado de divisas, establecido por la Ley de Integración Monetaria vigente desde enero del 2001, que se estableció en 8.75 colones por US dólar.</p> <p>destino Otros.</p>
Universo	Personas que integran el hogar.
Fuente	El jefe/a del hogar o un miembro masculino mayor de 15 años y/o femenino mayor de 14 años.
Pregunta textual	<p>705. ¿QUÉ DESTINO LE DA A LA AYUDA RECIBIDA EN EFECTIVO? (Anote cantidad en dólares)</p> <p>01. Consumo (alimento, vestido).....</p> <p>02. Vivienda (construcción y reparación) ...</p> <p>03. Vivienda cuota alquiler.....</p> <p>04. Vivienda cuota compra.....</p> <p>05. Negocio comercio).....</p> <p>06. Gastos médicos consulta permanente.....</p>

Archivo : SEC07 = REMESAS FAMILIARES Y OTRAS TRANSACCIONES DEL HOGAR

R70516A: Otros

- | | |
|--|--|
| | <p>07. Gastos médicos internación.....</p> <p>08. Otros gastos médicos permanente (exámenes, medicinas, etc).....</p> <p>09. Gastos médicos consulta eventual.....</p> <p>10. Otros gastos médicos eventuales (exámenes, medicinas, etc)....</p> <p>11. Gastos en educación.....</p> <p>12. Compra de insumos agrícolas.....</p> <p>13. Inversión con fines turísticos.....</p> <p>14. Pago de compromisos de miembros que residen en el extranjero.....</p> <p>15. Ahorro.....</p> <p>16. Otros _____</p> |
|--|--|

# R70516B: Otros	
Información	[Tipo= continua] [Formato=numeric] [Rango= 0-700] [Valores perdidos =*]
Estadística [NP/ P]	[Válido=4646 / 304499] [Inválido=17064 / 1323607] [Media=0.849 / 0.754] [Desviación =14.585 / 12.059]
Definición	<p>El destino de la ayuda debe estar expresada en dólares. En el caso de que el entrevistado responda en alguna moneda diferente a dólares, efectúe la conversión tomando como base el tipo de cambio en el mercado de divisas, establecido por la Ley de Integración Monetaria vigente desde enero del 2001, que se estableció en 8.75 colones por US dólar.</p> <p>destino Otros.</p>
Universo	Personas que integran el hogar.
Fuente	El jefe/a del hogar o un miembro masculino mayor de 15 años y/o femenino mayor de 14 años.
Pregunta textual	<p>705. ¿QUÉ DESTINO LE DA A LA AYUDA RECIBIDA EN EFECTIVO? (Anote cantidad en dólares)</p> <p>01. Consumo (alimento, vestido).....</p> <p>02. Vivienda (construcción y reparación) ...</p> <p>03. Vivienda cuota alquiler.....</p> <p>04. Vivienda cuota compra.....</p> <p>05. Negocio comercio).....</p> <p>06. Gastos médicos consulta permanente.....</p> <p>07. Gastos médicos internación.....</p> <p>08. Otros gastos médicos permanente (exámenes, medicinas, etc).....</p> <p>09. Gastos médicos consulta eventual.....</p> <p>10. Otros gastos médicos eventuales (exámenes, medicinas, etc)....</p> <p>11. Gastos en educación.....</p> <p>12. Compra de insumos agrícolas.....</p> <p>13. Inversión con fines turísticos.....</p> <p>14. Pago de compromisos de miembros que residen en el extranjero.....</p> <p>15. Ahorro.....</p> <p>16. Otros _____</p>
# R70516OT: Otros	
Información	[Tipo= continua] [Formato=numeric] [Rango= 1-27] [Valores perdidos =*]
Estadística [NP/ P]	[Válido=83 / 5484] [Inválido=21627 / 1622622] [Media=12.349 / 12.565] [Desviación =6.736 / 6.605]
Definición	Es la especificación de la opción OTROS: 705. ¿QUÉ DESTINO LE DA A LA AYUDA RECIBIDA EN EFECTIVO?
Universo	Personas que integran el hogar.
Fuente	El jefe/a del hogar o un miembro masculino mayor de 15 años y/o femenino mayor de 14 años.
Pregunta textual	<p>705. ¿QUÉ DESTINO LE DA A LA AYUDA RECIBIDA EN EFECTIVO? (Anote cantidad en dólares)</p> <p>01. Consumo (alimento, vestido).....</p> <p>02. Vivienda (construcción y reparación) ...</p> <p>03. Vivienda cuota alquiler.....</p> <p>04. Vivienda cuota compra.....</p> <p>05. Negocio comercio).....</p> <p>06. Gastos médicos consulta permanente.....</p> <p>07. Gastos médicos internación.....</p> <p>08. Otros gastos médicos permanente (exámenes, medicinas, etc).....</p> <p>09. Gastos médicos consulta eventual.....</p> <p>10. Otros gastos médicos eventuales (exámenes, medicinas, etc)....</p> <p>11. Gastos en educación.....</p> <p>12. Compra de insumos agrícolas.....</p> <p>13. Inversión con fines turísticos.....</p> <p>14. Pago de compromisos de miembros que residen en el extranjero.....</p> <p>15. Ahorro.....</p> <p>16. Otros _____</p>
# R706A: En vestuario	
Información	[Tipo= discreta] [Formato=numeric] [Rango= 1-2] [Valores perdidos =*]

# R706A: En vestuario				
Estadística [NP/ P]	[Válido=707 / 50695] [Inválido=21003 / 1577411]			
Definición	<p>Se debe valorizar todos aquellos bienes recibidos del exterior en el AÑO ANTERIOR (2007), tales como: alimentos, ropa, zapatos, electrodomésticos (cocina, lavadora, equipo de sonido, televisores, etc.), entre otros.</p> <p>Recibio ayuda en vestuario:</p> <p>1. Si 2. No</p>			
Universo	Personas que integran el hogar.			
Fuente	El jefe/a del hogar o un miembro masculino mayor de 15 años y/o femenino mayor de 14 años.			
Pregunta textual	<p>706. EN EL ÚLTIMO AÑO HA RECIBIDO AYUDA EN ESPECIE:</p> <p>1. Si 2. No</p> <p>1. En vestuario..... 2. En juguetes..... 3. En medicinas..... 4. Otros (electrodomésticos, muebles, vehículo, etc.).....</p>			
Valor	Etiqueta	Casos	Ponderado	Porcentaje (Ponderado)
1	Si	693	50071.0	 98.8%
2	No	14	624.0	 1.2%
Sysmiss		21003	1577411.0	
# R706B: En juguetes				
Información	[Tipo= discreta] [Formato=numeric] [Rango= 1-2] [Valores perdidos =*]			
Estadística [NP/ P]	[Válido=707 / 50695] [Inválido=21003 / 1577411]			
Definición	<p>Se debe valorizar todos aquellos bienes recibidos del exterior en el AÑO ANTERIOR (2007), tales como: alimentos, ropa, zapatos, electrodomésticos (cocina, lavadora, equipo de sonido, televisores, etc.), entre otros.</p> <p>Recibio ayuda en juguetes:</p> <p>1. Si 2. No</p>			
Universo	Personas que integran el hogar.			
Fuente	El jefe/a del hogar o un miembro masculino mayor de 15 años y/o femenino mayor de 14 años.			
Pregunta textual	<p>706. EN EL ÚLTIMO AÑO HA RECIBIDO AYUDA EN ESPECIE:</p> <p>1. Si 2. No</p> <p>1. En vestuario..... 2. En juguetes..... 3. En medicinas..... 4. Otros (electrodomésticos, muebles, vehículo, etc.).....</p>			
Valor	Etiqueta	Casos	Ponderado	Porcentaje (Ponderado)
1	Si	84	5304.0	 10.5%
2	No	623	45391.0	 89.5%
Sysmiss		21003	1577411.0	
# R706C: En medicinas				
Información	[Tipo= discreta] [Formato=numeric] [Rango= 1-2] [Valores perdidos =*]			
Estadística [NP/ P]	[Válido=707 / 50695] [Inválido=21003 / 1577411]			

# R706C: En medicinas				
Definición	<p>Se debe valorizar todos aquellos bienes recibidos del exterior en el AÑO ANTERIOR (2007), tales como: alimentos, ropa, zapatos, electrodomésticos (cocina, lavadora, equipo de sonido, televisores, etc.), entre otros.</p> <p>Recibio ayuda en medicinas:</p> <p>1. Si 2. No</p>			
Universo	Personas que integran el hogar.			
Fuente	El jefe/a del hogar o un miembro masculino mayor de 15 años y/o femenino mayor de 14 años.			
Pregunta textual	<p>706. EN EL ÚLTIMO AÑO HA RECIBIDO AYUDA EN ESPECIE:</p> <p>1. Si 2. No</p> <p>1. En vestuario..... 2. En juguetes..... 3. En medicinas..... 4. Otros (electrodomésticos, muebles, vehículo, etc.).....</p>			
Valor	Etiqueta	Casos	Ponderado	Porcentaje (Ponderado)
1	Si	48	2728.0	5.4%
2	No	659	47967.0	94.6%
Sysmiss		21003	1577411.0	
# R706D: Otros				
Información	[Tipo= discreta] [Formato=numeric] [Rango= 1-2] [Valores perdidos =*]			
Estadística [NP/ P]	[Válido=707 / 50695] [Inválido=21003 / 1577411]			
Definición	<p>Se debe valorizar todos aquellos bienes recibidos del exterior en el AÑO ANTERIOR (2007), tales como: alimentos, ropa, zapatos, electrodomésticos (cocina, lavadora, equipo de sonido, televisores, etc.), entre otros.</p> <p>Recibio ayuda en Otros (electrodomésticos, muebles, vehículo, etc.):</p> <p>1. Si 2. No</p>			
Universo	Personas que integran el hogar.			
Fuente	El jefe/a del hogar o un miembro masculino mayor de 15 años y/o femenino mayor de 14 años.			
Pregunta textual	<p>706. EN EL ÚLTIMO AÑO HA RECIBIDO AYUDA EN ESPECIE:</p> <p>1. Si 2. No</p> <p>1. En vestuario..... 2. En juguetes..... 3. En medicinas..... 4. Otros (electrodomésticos, muebles, vehículo, etc.).....</p>			
Valor	Etiqueta	Casos	Ponderado	Porcentaje (Ponderado)
1	Si	55	4078.0	8.0%
2	No	652	46617.0	92.0%
Sysmiss		21003	1577411.0	
# R706E: Cuánto recibio				
Información	[Tipo= continua] [Formato=numeric] [Rango= 5-2500] [Valores perdidos =*]			
Estadística [NP/ P]	[Válido=705 / 50572] [Inválido=21005 / 1577534] [Media=223.576 / 232.159] [Desviación =231.158 / 213.54]			
Definición	Si en la preguntaal 706. EN EL ÚLTIMO AÑO HA RECIBIDO AYUDA EN ESPECIE y si al menos una de las respuestas es Sí, anotar monto total en dólares.			

# R706E: Cuánto recibio	
Universo	Personas que integran el hogar.
Fuente	El jefe/a del hogar o un miembro masculino mayor de 15 años y/o femenino mayor de 14 años.
Pregunta textual	<p>706. EN EL ÚLTIMO AÑO HA RECIBIDO AYUDA EN ESPECIE:</p> <p>1. Si</p> <p>2. No</p> <p>1. En vestuario.....</p> <p>2. En juguetes.....</p> <p>3. En medicinas.....</p> <p>4. Otros (electrodomésticos, muebles, vehículo, etc.).....</p>
# TOTAYUDA: Total en dólares de las remesas familiares	
Información	[Tipo= continua] [Formato=numeric] [Rango= 0-2041.67] [Valores perdidos =*]
Estadística [NP/ P]	[Válido=21710 / 1628106] [Inválido=0 / 0] [Media=39.318 / 34.269] [Desviación =110.779 / 103.95]
Definición	Variable auxiliar, que registra el total de remesas del exterior recibidas por los hogares.
Universo	Todas las unidades muestrales del país.
Fuente	El jefe/a del hogar o un miembro masculino mayor de 15 años y/o femenino mayor de 14 años.
Pregunta textual	TOTAYUDA
# FAC07: factor de expansion	
Información	[Tipo= continua] [Formato=numeric] [Rango= 7-1191] [Valores perdidos =*]
Estadística [NP/ P]	[Válido=21710 /-] [Inválido=0 /-] [Media=74.993 /-] [Desviación =77.704 /-]
Definición	Es un numero que permite pasar del resultado muestral a un valor que representa el universo.
Universo	Todas las unidades muestrales del país.
Fuente	Gerencia de Sistema
Pregunta textual	Variable especial de cálculo

Archivo : SEC08A = CONSUMO DE ALIMENTOS EN EL HOGAR

Edición: Año de la entrevista

Información	[Tipo= discreta] [Formato=numeric] [Rango= 2012-2012] [Valores perdidos =*]
Estadística [NP/ P]	[Válido=779382 /-] [Inválido=0 /-] [Media=2012 /-] [Desviación =0 /-]
Definición	Es el proceso de preparación, recolección de la información y difusión de los resultados de la EHPM.
Universo	Todas las unidades muestrales del país.
Fuente	Gerencia de Sistema
Pregunta textual	Edición

Valor	Etiqueta	Casos	Porcentaje
2012		779382	100.0%

Lote: Lote

Información	[Tipo= continua] [Formato=numeric] [Rango= 1-3200] [Valores perdidos =*]
Estadística [NP/ P]	[Válido=779382 /-] [Inválido=0 /-] [Media=1085.19 /-] [Desviación =896.98 /-]
Definición	Agrupación de boletas diligenciadas en un periodo y área determinado (segmento censal).
Universo	Todas las unidades muestrales del país.
Fuente	Gerencia de Sistema
Pregunta textual	Lote

Tipo: Tipo

Información	[Tipo= discreta] [Formato=numeric] [Rango= 0-3] [Valores perdidos =*]
Estadística [NP/ P]	[Válido=779382 /-] [Inválido=0 /-] [Media=0.0222 /-] [Desviación =0.161 /-]
Definición	Sirve para identificar hogares extras en la vivienda. Equivalentes del tipo de vivienda: si es 0 = 1 hogar en la vivienda. si es 1 = 2 hogar en la vivienda. si es 2 = 3 hogar en la vivienda. si es 3 = 4 hogar en la vivienda. si es 4 = 5 hogar en la vivienda. si es n-1 = n hogar en la vivienda.
Universo	Todas las unidades muestrales del país.
Fuente	Gerencia de Sistema
Pregunta textual	Tipo

Valor	Etiqueta	Casos	Porcentaje
0		763582	98.0%
1		14432	1.9%
2		1208	0.2%
3		160	0.0%

Folio: Folio

Información	[Tipo= continua] [Formato=numeric] [Rango= 1-32874] [Valores perdidos =*]
Estadística [NP/ P]	[Válido=779382 /-] [Inválido=0 /-] [Media=13337.403 /-] [Desviación =9036.674 /-]
Definición	Correlativo del formulario dentro de la encuesta con valor desde 1 hasta n
Universo	Todas las unidades muestrales del país.
Fuente	Gerencia de Sistema
Pregunta textual	Folio

Archivo : SEC08A = CONSUMO DE ALIMENTOS EN EL HOGAR			
# Viv: Vivienda			
Información	[Tipo= discreta] [Formato=numeric] [Rango= 0-9] [Valores perdidos =*]		
Estadística [NP/ P]	[Válido=779382 /-] [Inválido=0 /-] [Media=0.0263 /-] [Desviación =0.234 /-]		
Definición	Sirve para identificar viviendas extras en el segmento y va de 1 a 9		
Universo	Todas las unidades muestrales del país.		
Fuente	Gerencia de Sistema		
Pregunta textual	Viv		
Valor	Etiqueta	Casos	Porcentaje
0		762201	97.8%
1		15906	2.0%
2		935	0.1%
3		54	0.0%
9		286	0.0%
# R802A: La semana pasada (lunes a domingo), ¿Consumieron o utilizaron alimentos o bebidas en este hogar?			
Información	[Tipo= continua] [Formato=numeric] [Rango= 1-64] [Valores perdidos =*]		
Estadística [NP/ P]	[Válido=779382 /-] [Inválido=0 /-] [Media=27.67 /-] [Desviación =15.946 /-]		
Definición	El encuestador o encuestadora debe leer uno a uno los ítems o rubros de gastos establecidos como opciones de respuesta, (Si el informante establece haber consumido o utilizado el producto durante la semana pasada (lunes a domingo) se deberá consultar si tal bien fue adquirido o comprado durante dicha semana (código 1) o si fue adquirido o comprado previo a la semana en cuestión (código 2). Si el informante manifestó no haber consumido o utilizado dicho producto en la semana anterior se anotará el código 3 (No).		
Universo	Gasto del hogar.		
Fuente	El jefe/a del hogar o un miembro masculino mayor de 15 años y/o femenino mayor de 14 años.		
Pregunta textual	802. LA SEMANA PASADA (LUNES A DOMINGO), ¿CONSUMIERON O UTILIZARON ALIMENTOS O BEBIDAS EN ESTE HOGAR? 1. SI, comprados o adquiridos en la semana pasada 2. SI, comprados o adquiridos antes de la semana pasada 3. NO		
# R802A1: La semana pasada (lunes a domingo), ¿Consumieron o utilizaron alimentos o bebidas en este hogar?			
Información	[Tipo= discreta] [Formato=character] [Valores perdidos =*]		
Estadística [NP/ P]	[Válido=773128 /-] [Inválido=0 /-]		
Definición	Una vez concluida la colocación de los códigos correspondientes para cada uno de los 52 rubros de gasto, el encuestador, debe preguntar si el respondiente ha comprado algún otro producto no mencionado anteriormente, en ese caso escribir el nombre del bien comprado en el espacio designado para ello (posterior a ítem 52). Es necesario aclarar que las filas pertenecientes a los numerales 53 al 59 se han dejado en blanco con el propósito de rescatar el dato de cualquier otro rubro de gasto que no esté contenido en los ya especificados. Entre estos se pueden mencionar bebidas energéticas, las bebidas alcohólicas en general, cigarrillos u otros productos del tabaco, etc.		
Universo	Gasto del hogar.		
Fuente	El jefe/a del hogar o un miembro masculino mayor de 15 años y/o femenino mayor de 14 años.		
Pregunta textual	802A1. LA SEMANA PASADA (LUNES A DOMINGO), ¿CONSUMIERON O UTILIZARON ALIMENTOS O BEBIDAS EN ESTE HOGAR? 01 ALIMENTOS Y BEBIDAS NO ALCOHOLICAS		

Archivo : SEC08A = CONSUMO DE ALIMENTOS EN EL HOGAR

R802A1: La semana pasada (lunes a domingo), ¿Consumieron o utilizaron alimentos o bebidas en este hogar?

Valor	Etiqueta	Casos	Porcentaje
0		7	0.0%
11101		14446	1.9%
11102		14446	1.9%
11103		223	0.0%
11104		1	0.0%
11107		14449	1.9%
11108		14480	1.9%
11109		17	0.0%
11110		108	0.0%
111103		1	0.0%
11111		85	0.0%
1111114		2	0.0%
11112		402	0.1%
11113		2390	0.3%
11114		18	0.0%
11115		2	0.0%
11117		3	0.0%
11118		6	0.0%
11119		106	0.0%
1112		1	0.0%
11120		2	0.0%
111201		2572	0.3%
111202		2560	0.3%
111203		2559	0.3%
111204		2559	0.3%
111207		4	0.0%
11121		14446	1.9%
1112109		1	0.0%
11122		28891	3.7%
11123		4	0.0%
11124		84	0.0%
11125		14449	1.9%
1113		2	0.0%
111301		1	0.0%
111302		109	0.0%
111304		2	0.0%
11134		1	0.0%
11138		9	0.0%
11139		3	0.0%
11141		184	0.0%
11147		1	0.0%
11148		1	0.0%
11151		8	0.0%

Archivo : SEC08A = CONSUMO DE ALIMENTOS EN EL HOGAR

R802A1: La semana pasada (lunes a domingo), ¿Consumieron o utilizaron alimentos o bebidas en este hogar?

Valor	Etiqueta	Casos	Porcentaje
11152		1	0.0%
11153		1	0.0%
11154		1	0.0%
11155		2	0.0%
111602		5	0.0%
111610		15	0.0%
111618		4	0.0%
111621		1	0.0%
111751		1	0.0%
111933		1	0.0%
11201		14495	1.9%
112010		1	0.0%
11202		160	0.0%
11203		86686	11.2%
11205		23	0.0%
11207		14447	1.9%
11208		171	0.0%
11210		1078	0.1%
112102		1	0.0%
112105		1	0.0%
112108		1	0.0%
11211		1	0.0%
112112		1	0.0%
11212		765	0.1%
11213		2	0.0%
11214		85	0.0%
11216		14450	1.9%
11217		93	0.0%
112201		1	0.0%
112204		2	0.0%
112205		3	0.0%
112206		3	0.0%
11221		4	0.0%
11223		10	0.0%
11224		2	0.0%
11225		13	0.0%
11227		87	0.0%
11228		14	0.0%
11229		6	0.0%
11230		6	0.0%
11231		2	0.0%
11232		1	0.0%
11234		3	0.0%

Archivo : SEC08A = CONSUMO DE ALIMENTOS EN EL HOGAR

R802A1: La semana pasada (lunes a domingo), ¿Consumieron o utilizaron alimentos o bebidas en este hogar?

Valor	Etiqueta	Casos	Porcentaje
11236		3	0.0%
11237		9	0.0%
11238		69	0.0%
11239		6	0.0%
11240		1	0.0%
112402		2	0.0%
112403		2	0.0%
112503		2	0.0%
112506		1	0.0%
112518		85	0.0%
112520		3	0.0%
112523		2	0.0%
112703		1	0.0%
112704		6	0.0%
112712		2	0.0%
11301		14446	1.9%
11302		1	0.0%
11310		200	0.0%
113102		2	0.0%
113109		9	0.0%
11312		3	0.0%
113140		1	0.0%
11323		14	0.0%
11331		2	0.0%
11401		1	0.0%
11402		14446	1.9%
11403		14445	1.9%
11404		9	0.0%
11405		1	0.0%
11407		14445	1.9%
11408		1	0.0%
11409		31	0.0%
114096		1	0.0%
11410		14446	1.9%
11411		50	0.0%
11412		4	0.0%
11413		14446	1.9%
11414		28892	3.7%
11415		20	0.0%
11416		14446	1.9%
11417		14444	1.9%
11418		14446	1.9%
11419		14446	1.9%

Archivo : SEC08A = CONSUMO DE ALIMENTOS EN EL HOGAR

R802A1: La semana pasada (lunes a domingo), ¿Consumieron o utilizaron alimentos o bebidas en este hogar?

Valor	Etiqueta	Casos	Porcentaje
11420		14445	1.9%
11421		14447	1.9%
11422		2	0.0%
11430		5	0.0%
11432		1	0.0%
11437		9	0.0%
114401		1	0.0%
114508		1	0.0%
114520		1	0.0%
114521		3	0.0%
114525		1	0.0%
114601		2	0.0%
11502		14446	1.9%
11503		14446	1.9%
11504		1	0.0%
11506		14	0.0%
11507		14447	1.9%
11508		14447	1.9%
11601		98	0.0%
11604		2	0.0%
11609		1	0.0%
11610		3	0.0%
11611		1	0.0%
11619		1518	0.2%
116207		68	0.0%
11622		14447	1.9%
11623		14446	1.9%
11625		3	0.0%
11631		9	0.0%
116507		1	0.0%
11654		3	0.0%
11655		3	0.0%
116605		2	0.0%
116702		1	0.0%
11691		1	0.0%
11699		1	0.0%
11702		1	0.0%
11704		136	0.0%
11705		66	0.0%
11706		1	0.0%
11707		60	0.0%
11708		492	0.1%
11709		35	0.0%

Archivo : SEC08A = CONSUMO DE ALIMENTOS EN EL HOGAR

R802A1: La semana pasada (lunes a domingo), ¿Consumieron o utilizaron alimentos o bebidas en este hogar?

Valor	Etiqueta	Casos	Porcentaje
11710		7	0.0%
117104		1	0.0%
117106		3	0.0%
11711		188	0.0%
117110		7	0.0%
11712		25	0.0%
11714		2	0.0%
11715		2	0.0%
11716		2	0.0%
11718		3	0.0%
11719		1	0.0%
11720		1	0.0%
117205		1	0.0%
11721		31	0.0%
11722		14446	1.9%
11723		28893	3.7%
11724		14457	1.9%
11725		14450	1.9%
11726		14445	1.9%
11727		14446	1.9%
11730		5	0.0%
117301		2	0.0%
117304		1	0.0%
117308		1	0.0%
117336		1	0.0%
11734		1	0.0%
11735		1	0.0%
11736		1	0.0%
11737		4	0.0%
11739		9	0.0%
117414		1	0.0%
11743		2	0.0%
117505		1	0.0%
11751		7	0.0%
117514		3	0.0%
11753		2	0.0%
11754		2	0.0%
117610		1	0.0%
11767		1	0.0%
117702		1	0.0%
117705		24	0.0%
11801		14446	1.9%
11802		40	0.0%

Archivo : SEC08A = CONSUMO DE ALIMENTOS EN EL HOGAR

R802A1: La semana pasada (lunes a domingo), ¿Consumieron o utilizaron alimentos o bebidas en este hogar?

Valor	Etiqueta	Casos	Porcentaje
11805		2	0.0%
11807		15	0.0%
11809		1	0.0%
11810		6	0.0%
11811		1	0.0%
11812		1	0.0%
11813		3	0.0%
11814		11	0.0%
11815		15	0.0%
11819		8	0.0%
11820		18	0.0%
11825		3	0.0%
118301		1	0.0%
118503		1	0.0%
118606		2	0.0%
11901		3	0.0%
11902		2	0.0%
11903		1	0.0%
11907		2	0.0%
11909		2	0.0%
119102		9	0.0%
119104		1	0.0%
11915		10	0.0%
11916		11	0.0%
11918		14446	1.9%
11919		14452	1.9%
11920		1	0.0%
11921		1	0.0%
11923		1	0.0%
11925		722	0.1%
11926		5	0.0%
11927		3	0.0%
11929		3	0.0%
119302		18	0.0%
119303		10	0.0%
11931		348	0.0%
119310		1	0.0%
11932		60	0.0%
11933		9	0.0%
1210		1	0.0%
12101		14446	1.9%
12102		14447	1.9%
12103		14447	1.9%

Archivo : SEC08A = CONSUMO DE ALIMENTOS EN EL HOGAR

R802A1: La semana pasada (lunes a domingo), ¿Consumieron o utilizaron alimentos o bebidas en este hogar?

Valor	Etiqueta	Casos	Porcentaje
12104		1	0.0%
12105		1	0.0%
12106		11	0.0%
12107		2	0.0%
12110		2	0.0%
121106		1	0.0%
121109		1	0.0%
12111		29	0.0%
12112		10	0.0%
12113		89	0.0%
12114		4	0.0%
121301		1	0.0%
121303		4	0.0%
121304		1	0.0%
12202		14446	1.9%
12203		14447	1.9%
12205		28	0.0%
12206		5	0.0%
12207		1	0.0%
122203		1	0.0%
122308		3	0.0%
17304		1	0.0%
17708		1	0.0%
1925		1	0.0%
21102		30	0.0%
21103		1	0.0%
21105		1	0.0%
21301		14	0.0%
22002		1	0.0%
22003		149	0.0%
22006		4	0.0%
2203		1	0.0%
221104		3	0.0%
54005		1	0.0%
56101		4	0.0%
61101		1	0.0%
61111		1	0.0%
93302		1	0.0%
93308		2	0.0%

DETALLE: Lista de los ALIMENTOS Y BEBIDAS NO ALCOHOLICAS

Información	[Tipo= discreta] [Formato=character] [Valores perdidos =*]
Estadística [NP/ P]	[Válido=773122 /-] [Inválido=0 /-]

Archivo : SEC08A = CONSUMO DE ALIMENTOS EN EL HOGAR

DETALLE: Lista de los ALIMENTOS Y BEBIDAS NO ALCOHOLICAS

Definición	<p>El encuestador o encuestadora debe leer uno a uno los ítems o rubros de gastos establecidos como opciones de respuesta. Si el informante establece haber comprado o adquirido el producto, el encuestador debe anotar código 1 (Sí), caso contrario se anotará código 2 (No), en el espacio establecido para tal fin.</p> <p>Una vez concluido la lectura y colocación de los códigos correspondientes para cada uno de los 52 rubros de gasto, el encuestador debe desarrollar el diligenciado de las preguntas 803, 804 y 805 en este orden y de manera horizontal, solo cuando el código de respuesta de la pregunta 802 sea igual a 1(Sí).</p>
Universo	Gasto del hogar.
Fuente	El jefe/a del hogar o un miembro masculino mayor de 15 años y/o femenino mayor de 14 años.
Pregunta textual	Lista de los ALIMENTOS Y BEBIDAS NO ALCOHOLICAS

Valor	Etiqueta	Casos	Porcentaje
ACEITE DE COCINA		14446	1.9%
ACEITE DE OLIVA		14446	1.9%
ACEITE DE SOYA		1	0.0%
AGUA ARDIENTE		2	0.0%
AGUACATE		18	0.0%
AGUACATES		80	0.0%
AHUACATE		1	0.0%
AJO		2	0.0%
AJONJOLI		1	0.0%
AJOS		6	0.0%
ALCOHOL		5	0.0%
ALCOHOL (BEBIDA)		1	0.0%
ALCOHOL, GUARO		1	0.0%
ALITA POLLO		1	0.0%
ALITAS		6	0.0%
ALITAS DE POLLO		48	0.0%
ALITAS POLLO		43	0.0%
ALITAS POLLO CJA.		1	0.0%
ANGELINA		14446	1.9%
APIO		4	0.0%
ARROZ COCIDO		1	0.0%
ARROZ CON SOYA		1	0.0%
ARROZ CORRIENTE		14445	1.9%
ARROZ PRECOCIDO		14446	1.9%
ATADO		2	0.0%


Archivo : SEC08A = CONSUMO DE ALIMENTOS EN EL HOGAR

DETALLE: Lista de los ALIMENTOS Y BEBIDAS NO ALCOHOLICAS

Valor	Etiqueta	Casos	Porcentaje
ATADO DE DULCE		8	0.0%
ATADO DULCE		3	0.0%
ATADO PANELA		1	0.0%
ATOL		1	0.0%
ATOL DE HARINA PAN		1	0.0%
ATOL DE MAICENA		1	0.0%
ATOL DE MAIZ		1	0.0%
ATOL MAICENA		1	0.0%
ATOL MAIZENA		1	0.0%
ATUN		4	0.0%
ATUN ENVASADO		1	0.0%
AVENA		88	0.0%
AVENA DE ATOL		1	0.0%
AVENA DE HOJUELA		1	0.0%
AVENA EN HOJUELA		3	0.0%
AVENA EN HOJUELAS		1	0.0%
AVENA GRANULADA		1	0.0%
AVENA HOJUELA		25	0.0%
AVENA HOJUELAS		9	0.0%
AVENA MOLIDA		60	0.0%
AVENA MOLIDO		1	0.0%
AVENA MOSK		1	0.0%
AVENA OJUELA		2	0.0%
AVENA QUACKER		1	0.0%
AVENA QUAKER		24	0.0%
AVENA QUAKER HOJ.		1	0.0%
AVENA QUAQUER		1	0.0%

Archivo : SEC08A = CONSUMO DE ALIMENTOS EN EL HOGAR

DETALLE: Lista de los ALIMENTOS Y BEBIDAS NO ALCOHOLICAS

Valor	Etiqueta	Casos	Porcentaje
AVENA, HOJUELAS		1	0.0%
AYOTE		1	0.0%
AZUCAR DE DIETA		3	0.0%
AZUCAR DIETETICA		4	0.0%
AZUCAR SPLENDA		1	0.0%
AZUCARITAS		2	0.0%
AZÚCAR		14446	 1.9%
BEBIDA 3 TOROS		1	0.0%
BEBIDAS ALCOHOLICAS		1	0.0%
BERRO		2	0.0%
BOFE		1	0.0%
BOLSA DE FRIJOLES ROJOS		1	0.0%
BOLSA DE TANG		1	0.0%
BOLSITA GALLINITA		1	0.0%
BOLSITAS DE SOPA		1	0.0%
BOLSITAS TANG		1	0.0%
BOQUITAS		1	0.0%
BOQUITAS DE POLLO (BOLSA)		1	0.0%
C. CERDO		9	0.0%
C. DE CERDO		5	0.0%
C. DERDO		1	0.0%
C. TUNCO		1	0.0%
CACAO		2	0.0%
CAFE DE MAICILLO		1	0.0%
CAFE DE MAIZ		85	0.0%
CAFE DE SOJA		1	0.0%
CAFE DE SOYA		4	0.0%
CAFE EN GRANO		12	0.0%
CAFE GRANO ESPECIAL		1	0.0%
CAFE HECHO		1	0.0%

Archivo : SEC08A = CONSUMO DE ALIMENTOS EN EL HOGAR

DETALLE: Lista de los ALIMENTOS Y BEBIDAS NO ALCOHOLICAS

Valor	Etiqueta	Casos	Porcentaje
CAFE MAIZ		2	0.0%
CAFE MAIZ TOSTADO		1	0.0%
CAFE NATURAL		1	0.0%
CAFE, MAICILLO		1	0.0%
CAFÉ GRANULADO		14446	 1.9%
CAFÉ SOLUBLE		14446	 1.9%
CAJA PAN CAKE		1	0.0%
CAMPERITOS		1	0.0%
CANELA		3	0.0%
CARNE AREADA		1	0.0%
CARNE CERDO		27	0.0%
CARNE DE CERDO		84	0.0%
CARNE DE CERDO COSTILLA		1	0.0%
CARNE DE CERDO, COSTILLA		1	0.0%
CARNE DE CERDO, POSTA		1	0.0%
CARNE DE CUCHE		2	0.0%
CARNE DE GATO RES		1	0.0%
CARNE DE PATO		1	0.0%
CARNE DE SOYA		4	0.0%
CARNE DE TUNCO		1	0.0%
CARNE GARROBO		1	0.0%
CARNE LOMO CERDO		1	0.0%
CARNE MOLIDA DE RES		14446	 1.9%
CARNE OREADA		7	0.0%
CARNE OREADA DE RES		1	0.0%

Archivo : SEC08A = CONSUMO DE ALIMENTOS EN EL HOGAR

DETALLE: Lista de los ALIMENTOS Y BEBIDAS NO ALCOHOLICAS

Valor	Etiqueta	Casos	Porcentaje
CARNE ORIADA		4	0.0%
CARNE PARA GUIJAR		14446	1.9%
CARNE RES SECA		1	0.0%
CARNE SALADA		7	0.0%
CARNE SECA		2	0.0%
CARNE SECA RES		1	0.0%
CARNE SOYA		1	0.0%
CARNE VENADO		1	0.0%
CERDO		3	0.0%
CERDO CARNE		2	0.0%
CEREAL		125	0.0%
CEREAL ARROZ		1	0.0%
CEREAL BEBE		9	0.0%
CEREAL CORN FLAKES		2	0.0%
CEREAL DE ARROZ		1	0.0%
CEREAL DE LECHE		1	0.0%
CEREAL HOJUELA		1	0.0%
CEREAL HOJUELAS		1	0.0%
CEREAL KELLOGS		2	0.0%
CEREAL NESTLE ARROZ		1	0.0%
CEREAL NETLE		1	0.0%
CEREALES		7	0.0%
CERVEZA		11	0.0%
CERVEZA REP.		1	0.0%
CERVEZAS		2	0.0%
CHORIZOS		1	0.0%
CHAOMIN		1	0.0%
CHARAMUSCA		2	0.0%
CHARAMUSCA:		11	0.0%
CHICHARRA		1	0.0%
CHICHARRON		6	0.0%




Archivo : SEC08A = CONSUMO DE ALIMENTOS EN EL HOGAR

DETALLE: Lista de los ALIMENTOS Y BEBIDAS NO ALCOHOLICAS

Valor	Etiqueta	Casos	Porcentaje
CHICHARRONE		2	0.0%
CHICHARRONE DE CERDO		1	0.0%
CHICPILIN		1	0.0%
CHILE PICANTE		1	0.0%
CHIPILIN		143	0.0%
CHOCO PANDA		3	0.0%
CHOCOBANANO		10	0.0%
CHOCOBANANO		4	0.0%
CHOCOLATE		23	0.0%
CHOCOLATE DULCE		1	0.0%
CHOCOLATE EN POLVO		3	0.0%
CHOCOLATE P TOMAS POLVO		1	0.0%
CHOCOLATE PANDA		1	0.0%
CHOCOLATE POLVO		4	0.0%
CHOCOLATE TABLETA		1	0.0%
CHOCOLATE TABLILLA		4	0.0%
CHOCOLATINA		1	0.0%
CHOCOLATINA		1	0.0%
CHOCOPANDA		16	0.0%
CHOQUEZUELA		1	0.0%
CHORISON		1	0.0%
CHORISOS		1	0.0%
CHORIZO		204	0.0%
CHORIZO ARGENTINO		2	0.0%
CHORIZO CERDO		1	0.0%
CHORIZO DE POLLO		4	0.0%
CHORIZO DE RES		15	0.0%
CHORIZO DE REZ		1	0.0%
CHORIZO POLLO		4	0.0%
CHORIZO RES		35	0.0%
CHORIZOS		496	0.1%


Archivo : SEC08A = CONSUMO DE ALIMENTOS EN EL HOGAR

DETALLE: Lista de los ALIMENTOS Y BEBIDAS NO ALCOHOLICAS

Valor	Etiqueta	Casos	Porcentaje
CHORIZOS ARGENTINOS		1	0.0%
CHORIZOS DE RES		11	0.0%
CHORIZOS POLLO		1	0.0%
CHORIZOS RES		7	0.0%
CHUFLES		1	0.0%
CHULETA CERDO		1	0.0%
CHULETA DE RES		4	0.0%
CHULETA DE REZ		1	0.0%
CHULETAS		1	0.0%
CHURROS		2	0.0%
CIGARRILLO		1	0.0%
CIGARRO		46	0.0%
CIGARROS		105	0.0%
CILANTRO		2	0.0%
COCOA EN POLVO		2	0.0%
CODITOS		5	0.0%
CODITOS PASTA		1	0.0%
COLIFLOR		2	0.0%
CORFLEY		1	0.0%
CORIZOS		2	0.0%
CORN FLAKES		98	0.0%
CORNFLAKES		5	0.0%
CORNFLKES		1	0.0%
COSTILLA ALTA RES		1	0.0%
COSTILLA CERDO		7	0.0%
COSTILLA DE CERDO		3	0.0%
COSTILLA DE RES		14449	 1.9%
COSTILLA TUNCO		1	0.0%
CREMA CORRIENTE		14445	 1.9%
CREMA DE MARISCOS		1	0.0%
CREMA ESPECIAL		14445	 1.9%
CREMORA		9	0.0%

Archivo : SEC08A = CONSUMO DE ALIMENTOS EN EL HOGAR

DETALLE: Lista de los ALIMENTOS Y BEBIDAS NO ALCOHOLICAS

Valor	Etiqueta	Casos	Porcentaje
CUAJADA		33	0.0%
CUAQUER		1	0.0%
CUBITO		2	0.0%
CUBITOS		23	0.0%
CUCHE		1	0.0%
CUCHE CARNE		1	0.0%
CULTIVOS DE RAÍCES, BULBOS NO ALMIDONADOS Y SETAS (FRESCO, ENFRIADO O CONGELADO)		14446	 1.9%
CUSUCO		1	0.0%
CUZUCO		1	0.0%
DE CERDO		1	0.0%
DELI SOYA		1	0.0%
DUEGADOS		1	0.0%
DULCE ATADO		3	0.0%
DULCE CONFITERIA		5	0.0%
DULCE DE ATADO		8	0.0%
DULCE DE PANELA		5	0.0%
DULCE PANELA		6	0.0%
DULCE, BOMBONES		1	0.0%
DULCES		3	0.0%
DULCES CONFETIS		1	0.0%
DULCES CONFITERIA		11	0.0%
EJOTE		5	0.0%
EJOTES		3	0.0%
ELOTE		1	0.0%
ELOTES		1	0.0%
ELOTES LOCOS		1	0.0%
EMBUT.		1	0.0%
EMBUTIDO		1	0.0%
EMBUTIDOS		178	0.0%
EMBUTIDOS SALCHICHA		1	0.0%
EMBUTIDOS.		1	0.0%

Archivo : SEC08A = CONSUMO DE ALIMENTOS EN EL HOGAR

DETALLE: Lista de los ALIMENTOS Y BEBIDAS NO ALCOHOLICAS

Valor	Etiqueta	Casos	Porcentaje
EMPANADAS		1	0.0%
EMPANIZADOS		1	0.0%
ENERGIZANTE, GATORADE		1	0.0%
ENSURE		13	0.0%
ENSURE PLUS		1	0.0%
ESPAGETTI		2	0.0%
ESPAGUETI		6	0.0%
ESPAGUETIS		1	0.0%
ESPAGUETTI		92	0.0%
ESPAGUETTIS		3	0.0%
ESPENACA		1	0.0%
ESPINACA		27	0.0%
FIDEO, MACARRON		2	0.0%
FIDEOS		13	0.0%
FLOR DE IZOTE		2	0.0%
FRESCO EN POLVO		3	0.0%
FRESCO EN SOBRE		1	0.0%
FRESCOS Y GOLOSINAS		1	0.0%
FRESQUITOP		4	0.0%
FRIJOL BLANCO		5	0.0%
FRIJOL CHILIPUCA		4	0.0%
FRIJOL COCIDO		1	0.0%
FRIJOL DE SOYA		2	0.0%
FRIJOL MOLIDO		2	0.0%
FRIJOL MOLIDO NATURAS		1	0.0%
FRIJOL MONO		3	0.0%
FRIJOL NATURA		1	0.0%
FRIJOL NATURAL		1	0.0%
FRIJOL NATURAS		2	0.0%
FRIJOL NEGRO		14451	1.9%
FRIJOL PREPARADO		2	0.0%

Archivo : SEC08A = CONSUMO DE ALIMENTOS EN EL HOGAR

DETALLE: Lista de los ALIMENTOS Y BEBIDAS NO ALCOHOLICAS

Valor	Etiqueta	Casos	Porcentaje
FRIJOL PREPARADOS		1	0.0%
FRIJOL ROJO COCIDO		1	0.0%
FRIJOLES COCIDOS		14	0.0%
FRIJOLES DE SEDA		14446	<div><div></div></div> 1.9%
FRIJOLES ENLATADOS		1	0.0%
FRIJOLES NATURA BOLSA		1	0.0%
FRIJOLES NATURALES		1	0.0%
FRIJOLES NATURAS		2	0.0%
FRIJOLES OCRE O SANGRE DE TORO		14446	<div><div></div></div> 1.9%
FRIJOLES PREPARADOS		1	0.0%
FRIJOLES ROJOS		14446	<div><div></div></div> 1.9%
FRIJOLES SALCOCHADOS		1	0.0%
FRITADA		1	0.0%
FRITADA CERDO		1	0.0%
FRITADA DE CERDO		2	0.0%
FRJON COCIDO		1	0.0%
FRUTA PRESERVADA Y PRODUCTOS A BASE DE FRUTAS		14446	<div><div></div></div> 1.9%
FRUTAS FRESCAS		14446	<div><div></div></div> 1.9%
GALLETA		32	0.0%
GALLETAS		202	<div><div></div></div> 0.0%
GALLETAS DULCES		4	0.0%
GARROBO		2	0.0%
GASEOSAS		14446	<div><div></div></div> 1.9%
GATORADE		5	0.0%
GELATINA		3	0.0%
GELATINA POLVO		1	0.0%


Archivo : SEC08A = CONSUMO DE ALIMENTOS EN EL HOGAR

DETALLE: Lista de los ALIMENTOS Y BEBIDAS NO ALCOHOLICAS

Valor	Etiqueta	Casos	Porcentaje
GELATINAS		1	0.0%
GERBER		10	0.0%
GOLOSINA		6	0.0%
GOLOSINA DIANA		8	0.0%
GOLOSINA YUMI		1	0.0%
GOLOSINA YUMIS		1	0.0%
GOLOSINAS		56	0.0%
GOLOSINAS DIANA		32	0.0%
GRANOLA		1	0.0%
GUARO		3	0.0%
GUARO, CHAPARRO		1	0.0%
GUARO, LICOR		1	0.0%
GUISQUIL		66	0.0%
GUISQUILES		1	0.0%
HARINA		6	0.0%
HARINA ARROZ		1	0.0%
HARINA AMARILLA PARA ATOL		1	0.0%
HARINA D EARROZ		1	0.0%
HARINA DE ARROZ		12	0.0%
HARINA DE ATOL		1	0.0%
HARINA DE MAIZ		3	0.0%
HARINA DE MAIZ TOSTADO		1	0.0%
HARINA DE MAÍZ		14446	<div></div> 1.9%
HARINA DE PAN		3	0.0%
HARINA DE PAPA		2	0.0%
HARINA FORTIFICADA		1	0.0%
HARINA MASECA		6	0.0%
HARINA PARA ATOL		1	0.0%

Archivo : SEC08A = CONSUMO DE ALIMENTOS EN EL HOGAR

DETALLE: Lista de los ALIMENTOS Y BEBIDAS NO ALCOHOLICAS

Valor	Etiqueta	Casos	Porcentaje
HARINA QUESADILLA		1	0.0%
HARINA TORTILLAS		1	0.0%
HARINA VITAMINADA		1	0.0%
HERBERES		1	0.0%
HEZO DE RES		1	0.0%
HIGADO		2	0.0%
HIGADO CARNE		1	0.0%
HIGADO DE RES		7	0.0%
HIGADO RES		1	0.0%
HOGGUIS		1	0.0%
HOJUEKAS DE MAIZ		1	0.0%
HOJUELA DE AVENA		1	0.0%
HOJUELA MAIZ		3	0.0%
HOJUELAS DE MAIZ		2	0.0%
HOJUELAS MAIZ		9	0.0%
HUESO		1	0.0%
HUESO CERDO		3	0.0%
HUESO COSTILLA		1	0.0%
HUESO DE CERDO		7	0.0%
HUESO DE RES		49	0.0%
HUESO DE TUNCO		2	0.0%
HUESO PARA SOPA		1	0.0%
HUESO RES		2	0.0%
HUEVOS DE GALLINA		14446	 1.9%
HUEZO		2	0.0%
HUEZO CERDO		1	0.0%
HUEZO DE CERDO		3	0.0%
HUEZO DE RES		32	0.0%
HUEZO DE REZ		1	0.0%

Archivo : SEC08A = CONSUMO DE ALIMENTOS EN EL HOGAR

DETALLE: Lista de los ALIMENTOS Y BEBIDAS NO ALCOHOLICAS

Valor	Etiqueta	Casos	Porcentaje
HUEZO RES		3	0.0%
HUEZOS DE RES		1	0.0%
IINCAPARINA		1	0.0%
INCAP.		1	0.0%
INCAPARINA		182	0.0%
INCAPARINA ATOL		1	0.0%
INCAPARINAS		1	0.0%
JAMON		155	0.0%
JAMON CORRIENTE		1	0.0%
JAMON DE CERDO		1	0.0%
JAMON DE RES		3	0.0%
JAMON PAVO		1	0.0%
JAMON PAVON		1	0.0%
JAMON POLLO		2	0.0%
JAMON RES		3	0.0%
JAMON Y SALCHICHA		1	0.0%
JAMON, SALCHICHAS		1	0.0%
JAMONES		1	0.0%
JUGOS		1	0.0%
JUGOS DE FRUTAS Y VERDURAS		14446	1.9%
KELLOG		1	0.0%
KELLOGS		85	0.0%
KELLOGS HOJUELAS		1	0.0%
KELLOS		1	0.0%
KETCHUP		1	0.0%
KORFLAKES		1	0.0%
KORFLEY		1	0.0%
LECHE DE CABRA		2	0.0%
LECHE DE SOJA		1	0.0%
LECHE DE SOYA		9	0.0%
LECHE DESCREMADA		14445	1.9%
LECHE EN POLVO		14446	1.9%





Archivo : SEC08A = CONSUMO DE ALIMENTOS EN EL HOGAR

DETALLE: Lista de los ALIMENTOS Y BEBIDAS NO ALCOHOLICAS

Valor	Etiqueta	Casos	Porcentaje
LECHE ENTERA		14446	1.9%
LECHE FRESCA		1	0.0%
LECHE INFANTIL		3	0.0%
LECHE PRESERVADA		14445	1.9%
LECHE SEMIDESCREM.		14444	1.9%
LECHUGA		1	0.0%
LENGUA DE RES		1	0.0%
LICOR		16	0.0%
LICOR, CHAPARRO		1	0.0%
LICOR, GUARO		3	0.0%
LIMON		2	0.0%
LIMONES		1	0.0%
LOMO CERDO		4	0.0%
LOMO CORRIENTE		14446	1.9%
LOMO DE CERDO		4	0.0%
LOMO ROLLIZO		14446	1.9%
LONGANIZA		2	0.0%
LOROCO		4	0.0%
MACARONES		2	0.0%
MACARRON		299	0.0%
MACARRONE		2	0.0%
MACARRONES		2070	0.3%
MAGGI		110	0.0%
MAGGUI		2	0.0%
MAGUI		4	0.0%
MAGUI.		1	0.0%
MAICENA		42	0.0%
MAICENAS		2	0.0%
MAICILLO		2	0.0%
MAICILLO PARA CAFE		1	0.0%
MAIZENA		34	0.0%
MAIZENA ATOL		1	0.0%
MAIZENA SIMPLE		1	0.0%
MAIZENAS		1	0.0%

Archivo : SEC08A = CONSUMO DE ALIMENTOS EN EL HOGAR

DETALLE: Lista de los ALIMENTOS Y BEBIDAS NO ALCOHOLICAS

Valor	Etiqueta	Casos	Porcentaje
MAJONCHO		2	0.0%
MANGOS		1	0.0%
MANTE. CERDO		1	0.0%
MANTECA CERDO		9	0.0%
MANTECA DE CERDO		4	0.0%
MANTEQUILLA		14447	 1.9%
MANZANILLA		2	0.0%
MARGARINA Y OTRAS GRASAS VEGETALES		14446	 1.9%
MARUCHA		1	0.0%
MARUCHAN		139	0.0%
MARUCHAN (SOPAS)		1	0.0%
MARUCHAN SOPA		3	0.0%
MARUCHAN SOPA INSTANTANEA		1	0.0%
MARUCHAN SOPAS		1	0.0%
MARUCHAN, SOPA		1	0.0%
MASA DE MAIZ		1	0.0%
MASA DE MAIZ, HACE LAS TORTILLAS		1	0.0%
MASA DE TORTILLA		2	0.0%
MASA PARA TORTILLA		1	0.0%
MASECA		14	0.0%
MAYONESA		2	0.0%
MAÍZ AMARILLO		14445	 1.9%
MAÍZ BLANCO		14446	 1.9%
MEDALLONES		4	0.0%
MEDALLONES DE POLLO		1	0.0%
MEDALLONES POLLO		1	0.0%
MENUDO		1	0.0%
MENUDO DE POLLO		4	0.0%

Archivo : SEC08A = CONSUMO DE ALIMENTOS EN EL HOGAR

DETALLE: Lista de los ALIMENTOS Y BEBIDAS NO ALCOHOLICAS

Valor	Etiqueta	Casos	Porcentaje
MENUDO POLLO		2	0.0%
MENUDOS		1	0.0%
MENUDOS DE POLLO		5	0.0%
MENUDOS POLLO		2	0.0%
MENUDOS POLLOS		1	0.0%
MIEL		1	0.0%
MIEL DE ABEJA		1	0.0%
MOLLEJA		1	0.0%
MONDONGO O TRIPA		1	0.0%
MONTE SOPA		1	0.0%
MORA		47	0.0%
MORA DE SOPA		48	0.0%
MORA HOJA		1	0.0%
MORA P. SOPA		1	0.0%
MORA P/ SOPA		11	0.0%
MORA PARA SOPA		77	0.0%
MORA SOPA		19	0.0%
MORTADELA		100	0.0%
MORTADELA POLLO		3	0.0%
MORTADELAS		1	0.0%
MOTATE		1	0.0%
NESTUM		1	0.0%
NESTUN		1	0.0%
NIXTAMASA		1	0.0%
PACAYAS		1	0.0%
PALETAS		4	0.0%
PAN CAKE		4	0.0%
PAN DE CAJA		14448	<div><div></div></div> 1.9%
PAN DE HOT DOG		1	0.0%
PAN DULCE		14446	<div><div></div></div> 1.9%
PAN FRANCÉS		14446	<div><div></div></div> 1.9%
PAN KAKE		1	0.0%
PANELA DE DULCE		1	0.0%
PANELA DE DULCE		3	0.0%
PANELA DULCE		2	0.0%

Archivo : SEC08A = CONSUMO DE ALIMENTOS EN EL HOGAR

DETALLE: Lista de los ALIMENTOS Y BEBIDAS NO ALCOHOLICAS

Valor	Etiqueta	Casos	Porcentaje
PANES CON CARNE		1	0.0%
PANKAKE		1	0.0%
PANKAKES		1	0.0%
PAPA		516	0.1%
PAPAS		7	0.0%
PASTAS		7	0.0%
PATIES		9	0.0%
PATIES POLLO		1	0.0%
PATIS		1	0.0%
PATO		1	0.0%
PATOS		1	0.0%
PATTIES		1	0.0%
PATTIES DE POLLO		1	0.0%
PATTYS		1	0.0%
PECHUGA DE POLLO		2	0.0%
PECHUGUITA		1	0.0%
PECHUGUITA POLLO		2	0.0%
PECHUGUITAS		1	0.0%
PECHUGUITAS DE POLLO		1	0.0%
PECHUGUITAS POLLO		6	0.0%
PEDIASURE		1	0.0%
PEPINESA		1	0.0%
PEPINO		4	0.0%
PERA		1	0.0%
PEREJIL		1	0.0%
PESCADO FRITO		1	0.0%
PESCADO SECO		1	0.0%
PESCADO, MARISCOS		14446	1.9%
PIERNA CERDO		1	0.0%
PIMIENTA GORDA		1	0.0%
PINCHO DE FRUTA		1	0.0%
PIPIAN		59	0.0%
PIPIANES		1	0.0%
PISTACHO		1	0.0%
PLATANO		520	0.1%

Archivo : SEC08A = CONSUMO DE ALIMENTOS EN EL HOGAR

DETALLE: Lista de los ALIMENTOS Y BEBIDAS NO ALCOHOLICAS

Valor	Etiqueta	Casos	Porcentaje
PLATANO.		1	0.0%
PLATANOS		1081	0.1%
PLATOS DE ALMUERZO		2559	0.3%
PLATOS DE CENA		2559	0.3%
PLATOS DE DESAYUNO		2559	0.3%
PLATOS DE REFRIGERIO		2559	0.3%
POLLO		14446	1.9%
POLLO CAMPERO		1	0.0%
POLLO REFRIGERADO		1	0.0%
POLVOS COCOA		1	0.0%
POSTA CERDO		10	0.0%
POSTA DE CERDO		1	0.0%
POSTA NEGRA		14447	1.9%
POWER		1	0.0%
PROTEINOL		1	0.0%
PUPUSAS		3	0.0%
PURO		3	0.0%
PUROS		1	0.0%
QUAKER		11	0.0%
QUAKER AVENA		2	0.0%
QUESILLO CORRIENTE		14446	1.9%
QUESILLO ESPECIAL		14447	1.9%
QUESO CREMA		1	0.0%
QUESO DURO		14446	1.9%
QUESO DURO BLANDITO		14446	1.9%
QUESO FRESCO		14445	1.9%
QUESO KRAF		1	0.0%
QUESO KRAFT		4	0.0%
REFRESCO		2	0.0%
REFRESCO BOLSITA		1	0.0%
REFRESCO DE SOBRE		1	0.0%
REFRESCO EN POLVO		19	0.0%

Archivo : SEC08A = CONSUMO DE ALIMENTOS EN EL HOGAR

DETALLE: Lista de los ALIMENTOS Y BEBIDAS NO ALCOHOLICAS

Valor	Etiqueta	Casos	Porcentaje
REFRESCO JAMAICA		1	0.0%
REFRESCO NATURAL		1	0.0%
REFRESCO POLVO		36	0.0%
REFRESCO TANG		9	0.0%
REFRESCOS		2	0.0%
REFRESCOS BOLSA		1	0.0%
REFRESCOS EMBOTELLADO		1	0.0%
REFRESCOS EN POLVO		2	0.0%
REFRESCOS NATURALES		1	0.0%
REFRESCOS POLVO		1	0.0%
REFRESCOS SOBRE		1	0.0%
REFRESCOS SOBRES		1	0.0%
REFRESQUITO		1	0.0%
REMOLACHA		1	0.0%
REPOLLO		6	0.0%
REQUESON		52	0.0%
REQUEZON		4	0.0%
S MAGGI		1	0.0%
S, MAGGI		1	0.0%
S. KNOR		1	0.0%
S. MAGGI		122	0.0%
S. MAGGY		3	0.0%
S. MAGUI		1	0.0%
S. MARUCHAN		4	0.0%
S.MAGGI		1	0.0%
SAL DE COCINA		14446	1.9%
SALAMI		1	0.0%
SALCHICHA		403	0.1%
SALCHICHA POLLO		1	0.0%
SALCHICHA DE RES		2	0.0%
SALCHICHA POLLO		47	0.0%
SALCHICHA QUESO		1	0.0%

Archivo : SEC08A = CONSUMO DE ALIMENTOS EN EL HOGAR

DETALLE: Lista de los ALIMENTOS Y BEBIDAS NO ALCOHOLICAS

Valor	Etiqueta	Casos	Porcentaje
SALCHICHAS RES		32	0.0%
SALCHICHAS		550	0.1%
SALCHICHAS DE RES		2	0.0%
SALCHICHAS POLLO		1	0.0%
SALCHICHAS RES		8	0.0%
SALCHIHICAS		1	0.0%
SALCHIXHA		1	0.0%
SALON		1	0.0%
SALSA NATURAS		1	0.0%
SALSAS, CONDIMENTOS		14446	1.9%
SALSITAS NATURAS		1	0.0%
SANCOCHO (FRITADA)		1	0.0%
SANDIA		1	0.0%
SANDIAS		1	0.0%
SARDINA		143	0.0%
SARDINA ENLATADA		1	0.0%
SARDINAS		81	0.0%
SEMILLA DE MORRO		1	0.0%
SIGARRO		1	0.0%
SOLOMO		14446	1.9%
SOPA		1	0.0%
SOPA DE MARUCHAN		1	0.0%
SOPA DE MORA		1	0.0%
SOPA DE VASO		6	0.0%
SOPA EN POLVO		11	0.0%
SOPA INSTANTANEA		6	0.0%
SOPA KNOR		2	0.0%
SOPA LANI		1	0.0%
SOPA M.		7	0.0%
SOPA MAGGI		101	0.0%
SOPA MAGUI		5	0.0%
SOPA MAGUIE		1	0.0%

Archivo : SEC08A = CONSUMO DE ALIMENTOS EN EL HOGAR

DETALLE: Lista de los ALIMENTOS Y BEBIDAS NO ALCOHOLICAS

Valor	Etiqueta	Casos	Porcentaje
SOPA MARUCHAN		141	0.0%
SOPA MAYO		1	0.0%
SOPA MORA		1	0.0%
SOPA SOBRE		92	0.0%
SOPA, SOBRE		1	0.0%
SOPAS		21	0.0%
SOPAS DE MAGGI		1	0.0%
SOPAS DE VASO		4	0.0%
SOPAS DE VASOS		1	0.0%
SOPAS EN POLVO		32	0.0%
SOPAS INSTANT.		1	0.0%
SOPAS INSTANTANEA		1	0.0%
SOPAS INSTANTANEA:		39	0.0%
SOPAS KNOR		1	0.0%
SOPAS M		1	0.0%
SOPAS M.		47	0.0%
SOPAS MAGGI		128	0.0%
SOPAS MAGUI		2	0.0%
SOPAS MARUCHAN		44	0.0%
SOPAS MGGI		1	0.0%
SOPAS NORR		1	0.0%
SOPAS SOBRE		3	0.0%
SOPAS VASO		1	0.0%
SORBETE		1	0.0%
SORBETES		1	0.0%
SOYA VEGETAL		1	0.0%
SOYARINA		1	0.0%
SP. MAGGI		1	0.0%
SPAGUETTI		5	0.0%
SUPLEMENTO		1	0.0%
TABACO		1	0.0%
TACUAZIN		1	0.0%
TAMAL DE ELOTE		1	0.0%
TAMALES		2	0.0%
TAMALES ELOTE		1	0.0%

Archivo : SEC08A = CONSUMO DE ALIMENTOS EN EL HOGAR

DETALLE: Lista de los ALIMENTOS Y BEBIDAS NO ALCOHOLICAS

Valor	Etiqueta	Casos	Porcentaje
TAMALES GALLINA		1	0.0%
TAMALES PISQUES		1	0.0%
TAMARINDO		3	0.0%
TANGS		1	0.0%
TE DE NARANJO		1	0.0%
TORTAS DE POLLO		1	0.0%
TORTILLA		14446	1.9%
TORTILLA HARINA		1	0.0%
TOTOPOSTE		1	0.0%
TRIGO		1	0.0%
TRIGO, GRANO		1	0.0%
TRIPA DE RES		1	0.0%
TÉ		14446	1.9%
VEGETALES CULTIVADOS POR SU FRUTA (FRESCO, ENFRIADO O CONGELADO)		14446	1.9%
VERDURA PICADA		3	0.0%
VODKA, LICOR		1	0.0%
YOGUR		1	0.0%
YOGURT		20	0.0%
YOGURT DE SOJA		1	0.0%
ZANAHORIA		36	0.0%
ZUCARITAS		4	0.0%

R802B: La semana pasada (lunes a domingo), ¿Consumieron o utilizaron alimentos o bebidas en este hogar?

Información	[Tipo= discreta] [Formato=character] [Valores perdidos =*]
Estadística [NP/ P]	[Válido=773129 /-] [Inválido=0 /-]
Definición	El encuestador o encuestadora debe leer uno a uno los ítems o rubros de gastos establecidos como opciones de respuesta. Si el informante establece haber comprado o adquirido el producto, el encuestador debe anotar código 1 (Sí), caso contrario se anotará código 2 (No), en el espacio establecido para tal fin; 3 (hace alacena) se refiere al uso de alimentos que compro o adquirió antes de la semana pasada.
Universo	Gasto del hogar.
Fuente	El jefe/a del hogar o un miembro masculino mayor de 15 años y/o femenino mayor de 14 años.
Pregunta textual	802B. LA SEMANA PASADA (LUNES A DOMINGO), ¿CONSUMIERON O UTILIZARON ALIMENTOS O BEBIDAS EN ESTE HOGAR? 11 SERVICIOS DE SUMINISTRO DE COMIDAS PREPARADAS

Archivo : SEC08A = CONSUMO DE ALIMENTOS EN EL HOGAR

R802B: La semana pasada (lunes a domingo), ¿Consumieron o utilizaron alimentos o bebidas en este hogar?

Valor	Etiqueta	Casos	Porcentaje
1		201809	26.1%
2		20855	2.7%
3		550465	71.2%

R803A: 803. ¿COMO LO OBTUVO? (HASTA DOS OPCIONES)/OPCION 1

Información	[Tipo= discreta] [Formato=character] [Valores perdidos =*]
Estadística [NP/ P]	[Válido=222665 /-] [Inválido=0 /-]
Definición	<p>Se refiere a la forma en que adquirió u obtuvo dicho bien. Para ello se cuenta con 6 opciones de respuestas que el informante puede establecer como el medio de obtención de los productos alimenticios. El informante tiene la opción de registra dos medios de obtención para cada uno de los rubros de gasto.</p> <ol style="list-style-type: none"> 1. Comprado 2. Autoconsumo 3. Autosuministro 4. Ayuda familiar 5. Ayuda del Estado 6. Ayuda privada
Universo	Gasto del hogar.
Fuente	El jefe/a del hogar o un miembro masculino mayor de 15 años y/o femenino mayor de 14 años.
Pregunta textual	<p>803A. ¿CÓMO LO OBTUVO? (Hasta 2 opciones)</p> <p>01 ALIMENTOS Y BEBIDAS NO ALCOHOLICAS</p> <ol style="list-style-type: none"> 1. Comprado 2. Autoconsumo 3. Autosuministro 4. Ayuda familiar 5. Ayuda del Estado 6. Ayuda privada

Valor	Etiqueta	Casos	Porcentaje
1		193644	87.0%
2		13666	6.1%
3		6679	3.0%
4		7006	3.1%
5		119	0.1%
6		1551	0.7%

R803B: 803. ¿COMO LO OBTUVO? (HASTA DOS OPCIONES)/OPCION 1

Información	[Tipo= discreta] [Formato=character] [Valores perdidos =*]
Estadística [NP/ P]	[Válido=222664 /-] [Inválido=0 /-]
Definición	<p>Se refiere a la forma en que adquirió u obtuvo dicho bien. Para ello se cuenta con 6 opciones de respuestas que el informante puede establecer como el medio de obtención de los productos alimenticios. El informante tiene la opción de registra dos medios de obtención para cada uno de los rubros de gasto.</p> <ol style="list-style-type: none"> 1. Comprado 2. Autoconsumo 3. Autosuministro 4. Ayuda familiar 5. Ayuda del Estado 6. Ayuda privada
Universo	Gasto del hogar.

Archivo : SEC08A = CONSUMO DE ALIMENTOS EN EL HOGAR

R803B: 803. ¿COMO LO OBTUVO? (HASTA DOS OPCIONES)/OPCION 1

Fuente	El jefe/a del hogar o un miembro masculino mayor de 15 años y/o femenino mayor de 14 años.
Pregunta textual	803B. ¿CÓMO LO OBTUVO? (hasta 2 opciones) 11 SERVICIOS DE SUMINISTRO DE COMIDAS PREPARADAS 1. Comprado 2. Autoconsumo 3. Autosuministro 4. Ayuda familiar 5. Ayuda del Estado 6. Ayuda privada

Valor	Etiqueta	Casos	Porcentaje
0		221244	99.4%
1		243	0.1%
2		743	0.3%
3		61	0.0%
4		256	0.1%
5		7	0.0%
6		110	0.0%

R804: Frecuencia ¿Cuántas veces realiza este gasto o lo adquiere a la SEMANA?

Información	[Tipo= discreta] [Formato=character] [Valores perdidos =*]
Estadística [NP/ P]	[Válido=201808 /-] [Inválido=0 /-]
Definición	Esta pregunta busca obtener la frecuencia de compra o adquisición semanal de los productos alimenticios del hogar. Para ello es necesario que el encuestador lea la pregunta, especificando de qué bienes se trata, espera la respuesta del informante, luego anote el número de días en el recuadro correspondiente.
Universe	Gasto del hogar.
Fuente	El jefe/a del hogar o un miembro masculino mayor de 15 años y/o femenino mayor de 14 años.
Pregunta textual	804. FRECUENCIA ¿CUÁNTAS VECES REALIZA ESTE GASTO O LO ADQUIRE A LA SEMANA? 1. Una vez 2. Dos veces 3. Tres veces 4. Cuatro veces 5. Cinco veces 6. Seis veces 7. Todos los días

Valor	Etiqueta	Casos	Porcentaje
1		168288	83.4%
2		8090	4.0%
3		4388	2.2%
4		1621	0.8%
5		394	0.2%
6		225	0.1%
7		18802	9.3%

R805: ¿En cuantos días consume el bien o producto?

Información	[Tipo= discreta] [Formato=character] [Valores perdidos =*]
Estadística [NP/ P]	[Válido=222663 /-] [Inválido=0 /-]

Archivo : SEC08A = CONSUMO DE ALIMENTOS EN EL HOGAR

R805: ¿En cuantos días consume el bien o producto?

Definición	Esta pregunta busca obtener el número de días que toma al hogar consumir o utilizar completamente el bien o producto en cuestión. Esta pregunta es en esencia diferente de la pregunta anterior, ya que la pregunta 804 busca la frecuencia de adquisición semanal, mientras que la pregunta 805 pretende capturar cuantos días dura dicho bien en el hogar, en otras palabras cuanto le dura el producto al hogar.
Universo	Gasto del hogar.
Fuente	El jefe/a del hogar o un miembro masculino mayor de 15 años y/o femenino mayor de 14 años.
Pregunta textual	805. ¿EN CUANTOS DÍAS CONSUME EL BIEN O PRODUCTO?

Valor	Etiqueta	Casos	Porcentaje
0		9	0.0%
1		78	0.0%
10		1058	0.5%
100		2	0.0%
104		1	0.0%
105		2	0.0%
11		45	0.0%
110		1	0.0%
12		398	0.2%
120		256	0.1%
13		38	0.0%
130		1	0.0%
14		437	0.2%
15		30833	13.8%
150		101	0.0%
16		128	0.1%
160		8	0.0%
17		824	0.4%
18		187	0.1%
180		501	0.2%
182		1	0.0%
188		1	0.0%
19		26	0.0%
190		4	0.0%
2		45	0.0%
20		576	0.3%
200		48	0.0%
21		558	0.3%
210		45	0.0%
22		664	0.3%
23		7	0.0%
24		2	0.0%
240		45	0.0%
25		86	0.0%
250		1	0.0%
26		4	0.0%
27		81	0.0%

Archivo : SEC08A = CONSUMO DE ALIMENTOS EN EL HOGAR

R805: ¿En cuantos días consume el bien o producto?

Valor	Etiqueta	Casos	Porcentaje
270		13	0.0%
28		8	0.0%
280		2	0.0%
3		45	0.0%
30		15098	6.8%
300		16	0.0%
31		1	0.0%
32		3	0.0%
33		1	0.0%
330		1	0.0%
35		28	0.0%
36		1	0.0%
360		71	0.0%
362		1	0.0%
363		2	0.0%
364		2	0.0%
365		1271	0.6%
37		17	0.0%
38		3	0.0%
39		1	0.0%
4		34	0.0%
40		76	0.0%
41		1	0.0%
45		332	0.1%
47		1	0.0%
5		16	0.0%
50		7	0.0%
52		1	0.0%
57		1	0.0%
6		5	0.0%
60		1730	0.8%
65		5	0.0%
67		1	0.0%
68		2	0.0%
7		165195	74.2%
70		14	0.0%
75		31	0.0%
8		649	0.3%
80		8	0.0%
85		1	0.0%
9		41	0.0%
90		825	0.4%

Archivo : SEC08A = CONSUMO DE ALIMENTOS EN EL HOGAR

R806: ¿Cuál fue el gasto total de los alimetros que compró o adquirió? (Especificar el valor en dólares)

Información	[Tipo= discreta] [Formato=character] [Valores perdidos =*]
Estadística [NP/ P]	[Válido=228917 /-] [Inválido=0 /-]
Definición	Lea la pregunta, especificando de qué alimento se trata, espere la respuesta del informante, luego anote el valor en dólares en el recuadro correspondiente, respetando la posición de los dólares y de los centavos de dólar.
Universo	Gasto del hogar.
Fuente	El jefe/a del hogar o un miembro masculino mayor de 15 años y/o femenino mayor de 14 años.
Pregunta textual	806. ¿CUÁL FUE EL GASTO TOTAL DE LOS ALIMENTOS QUE COMPRÓ O ADQUIRIÓ? (Especificar el valor en dólares y centavos)

Valor	Etiqueta	Casos	Porcentaje
0.04		2	0.0%
0.05		10	0.0%
0.06		34	0.0%
0.07		3	0.0%
0.08		19	0.0%
0.09		10	0.0%
0.10		1473	0.6%
0.11		12	0.0%
0.12		1325	0.6%
0.13		136	0.1%
0.14		17	0.0%
0.15		4357	1.9%
0.16		15	0.0%
0.17		65	0.0%
0.18		39	0.0%
0.19		1	0.0%
0.20		1048	0.5%
0.21		1	0.0%
0.22		5	0.0%
0.23		3	0.0%
0.24		80	0.0%
0.25		5294	2.3%
0.26		3	0.0%
0.27		6	0.0%
0.28		8	0.0%
0.29		2	0.0%
0.30		1073	0.5%
0.31		2	0.0%
0.32		10	0.0%
0.33		5	0.0%
0.34		9	0.0%
0.35		709	0.3%
0.36		44	0.0%
0.37		23	0.0%

Archivo : SEC08A = CONSUMO DE ALIMENTOS EN EL HOGAR

R806: ¿Cuál fue el gasto total de los alimetos que compró o adquirió? (Especificar el valor en dólares)

Valor	Etiqueta	Casos	Porcentaje
0.38		19	0.0%
0.39		8	0.0%
0.40		1001	0.4%
0.41		5	0.0%
0.42		12	0.0%
0.43		6	0.0%
0.44		3	0.0%
0.45		943	0.4%
0.46		6	0.0%
0.47		5	0.0%
0.48		25	0.0%
0.49		5	0.0%
0.50		9423	4.1%
0.51		5	0.0%
0.52		6	0.0%
0.54		11	0.0%
0.55		304	0.1%
0.56		9	0.0%
0.57		9	0.0%
0.58		8	0.0%
0.60		2432	1.1%
0.61		1	0.0%
0.62		5	0.0%
0.63		8	0.0%
0.64		3	0.0%
0.65		479	0.2%
0.66		4	0.0%
0.67		5	0.0%
0.68		9	0.0%
0.69		6	0.0%
0.70		1544	0.7%
0.71		1	0.0%
0.72		15	0.0%
0.73		6	0.0%
0.74		23	0.0%
0.75		3273	1.4%
0.76		8	0.0%
0.77		9	0.0%
0.78		16	0.0%
0.79		11	0.0%
0.80		1673	0.7%
0.81		1	0.0%
0.82		6	0.0%

Archivo : SEC08A = CONSUMO DE ALIMENTOS EN EL HOGAR

R806: ¿Cuál fue el gasto total de los alimetos que compró o adquirió? (Especificar el valor en dólares)

Valor	Etiqueta	Casos	Porcentaje
0.83		4	0.0%
0.84		18	0.0%
0.85		268	0.1%
0.86		5	0.0%
0.87		2	0.0%
0.88		5	0.0%
0.89		1	0.0%
0.90		2057	0.9%
0.91		2	0.0%
0.92		7	0.0%
0.93		4	0.0%
0.94		9	0.0%
0.95		50	0.0%
0.96		6	0.0%
0.97		6	0.0%
0.98		6	0.0%
0.99		16	0.0%
1.00		28969	12.7%
1.02		7	0.0%
1.03		2	0.0%
1.04		7	0.0%
1.05		457	0.2%
1.06		11	0.0%
1.07		3	0.0%
1.08		10	0.0%
1.09		4	0.0%
1.10		803	0.4%
1.11		3	0.0%
1.12		20	0.0%
1.13		2	0.0%
1.14		9	0.0%
1.15		203	0.1%
1.16		6	0.0%
1.17		7	0.0%
1.18		2	0.0%
1.19		10	0.0%
1.20		2904	1.3%
1.21		1	0.0%
1.22		4	0.0%
1.23		4	0.0%
1.24		5	0.0%
1.25		2936	1.3%
1.26		17	0.0%

Archivo : SEC08A = CONSUMO DE ALIMENTOS EN EL HOGAR

R806: ¿Cuál fue el gasto total de los alimetos que compró o adquirió? (Especificar el valor en dólares)

Valor	Etiqueta	Casos	Porcentaje
1.27		3	0.0%
1.28		13	0.0%
1.29		2	0.0%
1.30		1089	0.5%
1.31		3	0.0%
1.32		8	0.0%
1.33		3	0.0%
1.34		4	0.0%
1.35		791	0.3%
1.36		7	0.0%
1.37		7	0.0%
1.38		4	0.0%
1.39		2	0.0%
1.40		2310	1.0%
1.41		6	0.0%
1.42		2	0.0%
1.43		3	0.0%
1.44		14	0.0%
1.45		202	0.1%
1.46		5	0.0%
1.47		8	0.0%
1.48		10	0.0%
1.49		4	0.0%
1.50		14007	6.1%
1.51		1	0.0%
1.52		13	0.0%
1.53		2	0.0%
1.54		6	0.0%
1.55		117	0.1%
1.56		11	0.0%
1.57		11	0.0%
1.58		12	0.0%
1.59		5	0.0%
1.60		2242	1.0%
1.61		2	0.0%
1.62		7	0.0%
1.63		4	0.0%
1.64		4	0.0%
1.65		682	0.3%
1.66		6	0.0%
1.67		7	0.0%
1.68		29	0.0%
1.69		7	0.0%

Archivo : SEC08A = CONSUMO DE ALIMENTOS EN EL HOGAR

R806: ¿Cuál fue el gasto total de los alimetos que compró o adquirió? (Especificar el valor en dólares)

Valor	Etiqueta	Casos	Porcentaje
1.70		1028	0.4%
1.71		9	0.0%
1.72		9	0.0%
1.73		8	0.0%
1.74		6	0.0%
1.75		5514	2.4%
1.76		4	0.0%
1.77		6	0.0%
1.78		5	0.0%
1.79		13	0.0%
1.80		3083	1.3%
1.81		6	0.0%
1.82		32	0.0%
1.83		5	0.0%
1.84		10	0.0%
1.85		506	0.2%
1.86		10	0.0%
1.87		47	0.0%
1.88		11	0.0%
1.89		33	0.0%
1.90		1097	0.5%
1.91		3	0.0%
1.92		20	0.0%
1.93		8	0.0%
1.94		6	0.0%
1.95		313	0.1%
1.96		14	0.0%
1.97		9	0.0%
1.98		43	0.0%
1.99		14	0.0%
10.00		1468	0.6%
10.15		1	0.0%
10.20		4	0.0%
10.21		1	0.0%
10.23		1	0.0%
10.25		11	0.0%
10.30		2	0.0%
10.31		1	0.0%
10.35		4	0.0%
10.40		9	0.0%
10.50		875	0.4%
10.54		1	0.0%
10.57		1	0.0%

Archivo : SEC08A = CONSUMO DE ALIMENTOS EN EL HOGAR

R806: ¿Cuál fue el gasto total de los alimetos que compró o adquirió? (Especificar el valor en dólares)

Valor	Etiqueta	Casos	Porcentaje
10.60		1	0.0%
10.65		2	0.0%
10.70		1	0.0%
10.75		4	0.0%
10.80		17	0.0%
10.85		4	0.0%
10.86		1	0.0%
10.90		3	0.0%
100.00		167	0.1%
100.50		1	0.0%
102.00		3	0.0%
104.00		1	0.0%
1040.00		1	0.0%
105.00		32	0.0%
108.00		7	0.0%
11.00		117	0.1%
11.10		5	0.0%
11.20		19	0.0%
11.22		1	0.0%
11.25		37	0.0%
11.30		1	0.0%
11.31		1	0.0%
11.34		1	0.0%
11.38		1	0.0%
11.40		1	0.0%
11.45		1	0.0%
11.50		17	0.0%
11.55		5	0.0%
11.62		6	0.0%
11.66		2	0.0%
11.70		5	0.0%
11.75		2	0.0%
11.76		2	0.0%
11.80		4	0.0%
11.85		1	0.0%
11.90		5	0.0%
11.95		1	0.0%
110.00		7	0.0%
112.00		3	0.0%
112.50		1	0.0%
114.00		1	0.0%
115.00		3	0.0%
117.00		1	0.0%

Archivo : SEC08A = CONSUMO DE ALIMENTOS EN EL HOGAR

R806: ¿Cuál fue el gasto total de los alimetos que compró o adquirió? (Especificar el valor en dólares)

Valor	Etiqueta	Casos	Porcentaje
12.00		539	0.2%
12.15		1	0.0%
12.25		62	0.0%
12.30		1	0.0%
12.40		1	0.0%
12.48		1	0.0%
12.50		80	0.0%
12.55		2	0.0%
12.60		6	0.0%
12.63		1	0.0%
12.75		7	0.0%
12.80		3	0.0%
12.85		1	0.0%
12.99		1	0.0%
120.00		73	0.0%
125.00		15	0.0%
126.00		9	0.0%
128.00		3	0.0%
129.00		1	0.0%
13.00		94	0.0%
13.12		1	0.0%
13.20		1	0.0%
13.25		1	0.0%
13.30		1	0.0%
13.35		2	0.0%
13.40		2	0.0%
13.44		1	0.0%
13.50		36	0.0%
13.55		1	0.0%
13.60		2	0.0%
13.65		2	0.0%
13.70		1	0.0%
13.75		11	0.0%
13.80		2	0.0%
13.85		1	0.0%
13.90		1	0.0%
130.00		4	0.0%
132.00		3	0.0%
135.00		5	0.0%
138.00		1	0.0%
14.00		837	0.4%
14.10		1	0.0%
14.25		3	0.0%

Archivo : SEC08A = CONSUMO DE ALIMENTOS EN EL HOGAR

R806: ¿Cuál fue el gasto total de los alimetos que compró o adquirió? (Especificar el valor en dólares)

Valor	Etiqueta	Casos	Porcentaje
14.29		1	0.0%
14.40		5	0.0%
14.50		7	0.0%
14.60		1	0.0%
14.70		1	0.0%
14.75		2	0.0%
14.80		1	0.0%
14.94		1	0.0%
14.95		1	0.0%
140.00		20	0.0%
142.00		1	0.0%
143.00		1	0.0%
144.00		6	0.0%
147.00		1	0.0%
15.00		893	0.4%
15.10		1	0.0%
15.15		1	0.0%
15.25		4	0.0%
15.30		1	0.0%
15.35		1	0.0%
15.39		1	0.0%
15.40		1	0.0%
15.50		8	0.0%
15.60		1	0.0%
15.62		1	0.0%
15.75		22	0.0%
15.76		1	0.0%
15.78		1	0.0%
15.80		1	0.0%
15.95		1	0.0%
15.96		1	0.0%
150.00		73	0.0%
152.00		1	0.0%
154.00		1	0.0%
157.50		1	0.0%
16.00		172	0.1%
16.03		1	0.0%
16.10		1	0.0%
16.20		3	0.0%
16.25		5	0.0%
16.30		1	0.0%
16.33		6	0.0%
16.50		9	0.0%

Archivo : SEC08A = CONSUMO DE ALIMENTOS EN EL HOGAR

R806: ¿Cuál fue el gasto total de los alimetos que compró o adquirió? (Especificar el valor en dólares)

Valor	Etiqueta	Casos	Porcentaje
16.60		1	0.0%
16.75		1	0.0%
16.80		2	0.0%
16.85		1	0.0%
160.00		64	0.0%
162.00		1	0.0%
165.00		1	0.0%
168.00		14	0.0%
17.00		147	0.1%
17.25		1	0.0%
17.39		1	0.0%
17.40		1	0.0%
17.50		122	0.1%
17.90		1	0.0%
170.00		3	0.0%
175.00		14	0.0%
176.00		2	0.0%
18.00		267	0.1%
18.20		1	0.0%
18.30		1	0.0%
18.42		1	0.0%
18.50		18	0.0%
18.55		2	0.0%
18.60		1	0.0%
18.66		3	0.0%
18.75		21	0.0%
18.80		2	0.0%
18.95		1	0.0%
180.00		59	0.0%
186.00		1	0.0%
19.00		62	0.0%
19.10		1	0.0%
19.15		1	0.0%
19.20		3	0.0%
19.25		2	0.0%
19.50		12	0.0%
19.60		1	0.0%
19.80		1	0.0%
19.85		1	0.0%
19.95		1	0.0%
190.00		1	0.0%
192.00		11	0.0%
195.00		1	0.0%

Archivo : SEC08A = CONSUMO DE ALIMENTOS EN EL HOGAR

R806: ¿Cuál fue el gasto total de los alimetos que compró o adquirió? (Especificar el valor en dólares)

Valor	Etiqueta	Casos	Porcentaje
196.00		1	0.0%
198.00		2	0.0%
2.00		27369	12.0%
2.01		1	0.0%
2.03		3	0.0%
2.04		5	0.0%
2.05		33	0.0%
2.06		3	0.0%
2.07		2	0.0%
2.08		7	0.0%
2.09		4	0.0%
2.10		974	0.4%
2.11		4	0.0%
2.12		4	0.0%
2.13		3	0.0%
2.14		1	0.0%
2.15		122	0.1%
2.16		10	0.0%
2.17		7	0.0%
2.18		4	0.0%
2.19		4	0.0%
2.20		404	0.2%
2.21		2	0.0%
2.22		7	0.0%
2.23		2	0.0%
2.24		9	0.0%
2.25		2371	1.0%
2.26		4	0.0%
2.28		10	0.0%
2.29		10	0.0%
2.30		287	0.1%
2.31		3	0.0%
2.32		1	0.0%
2.33		1	0.0%
2.34		3	0.0%
2.35		95	0.0%
2.36		4	0.0%
2.37		10	0.0%
2.38		7	0.0%
2.39		4	0.0%
2.40		1345	0.6%
2.41		4	0.0%
2.42		4	0.0%

Archivo : SEC08A = CONSUMO DE ALIMENTOS EN EL HOGAR

R806: ¿Cuál fue el gasto total de los alimetos que compró o adquirió? (Especificar el valor en dólares)

Valor	Etiqueta	Casos	Porcentaje
2.43		3	0.0%
2.44		4	0.0%
2.45		222	0.1%
2.46		6	0.0%
2.47		1	0.0%
2.48		2	0.0%
2.49		3	0.0%
2.50		6818	3.0%
2.51		1	0.0%
2.52		6	0.0%
2.54		2	0.0%
2.55		85	0.0%
2.56		2	0.0%
2.57		4	0.0%
2.58		6	0.0%
2.59		10	0.0%
2.60		708	0.3%
2.61		2	0.0%
2.62		8	0.0%
2.63		7	0.0%
2.64		7	0.0%
2.65		67	0.0%
2.66		8	0.0%
2.67		2	0.0%
2.68		2	0.0%
2.69		2	0.0%
2.70		619	0.3%
2.71		3	0.0%
2.72		3	0.0%
2.73		3	0.0%
2.74		1	0.0%
2.75		594	0.3%
2.76		7	0.0%
2.77		2	0.0%
2.78		6	0.0%
2.79		1	0.0%
2.80		1260	0.6%
2.81		2	0.0%
2.82		2	0.0%
2.84		1	0.0%
2.85		80	0.0%
2.86		3	0.0%
2.87		3	0.0%

Archivo : SEC08A = CONSUMO DE ALIMENTOS EN EL HOGAR

R806: ¿Cuál fue el gasto total de los alimetos que compró o adquirió? (Especificar el valor en dólares)

Valor	Etiqueta	Casos	Porcentaje
2.88		11	0.0%
2.89		4	0.0%
2.90		148	0.1%
2.92		1	0.0%
2.94		3	0.0%
2.95		24	0.0%
2.96		1	0.0%
2.97		4	0.0%
2.98		2	0.0%
2.99		2	0.0%
20.00		1242	0.5%
20.12		1	0.0%
20.25		2	0.0%
20.40		1	0.0%
20.50		1	0.0%
20.65		1	0.0%
20.80		2	0.0%
200.00		78	0.0%
203.00		1	0.0%
204.00		1	0.0%
21.00		341	0.1%
21.10		1	0.0%
21.14		1	0.0%
21.25		3	0.0%
21.50		1	0.0%
210.00		15	0.0%
216.00		2	0.0%
22.00		123	0.1%
22.05		1	0.0%
22.40		2	0.0%
22.50		13	0.0%
22.75		1	0.0%
220.00		6	0.0%
222.00		2	0.0%
224.00		4	0.0%
225.00		9	0.0%
23.00		58	0.0%
23.10		1	0.0%
23.31		3	0.0%
23.35		3	0.0%
23.50		3	0.0%
23.75		1	0.0%
23.95		1	0.0%

Archivo : SEC08A = CONSUMO DE ALIMENTOS EN EL HOGAR

R806: ¿Cuál fue el gasto total de los alimetos que compró o adquirió? (Especificar el valor en dólares)

Valor	Etiqueta	Casos	Porcentaje
230.00		5	0.0%
231.00		1	0.0%
234.00		3	0.0%
24.00		68	0.0%
24.15		2	0.0%
24.20		1	0.0%
24.30		1	0.0%
24.40		1	0.0%
24.50		13	0.0%
240.00		50	0.0%
241.00		1	0.0%
243.00		1	0.0%
244.00		1	0.0%
245.00		1	0.0%
25.00		782	0.3%
25.20		1	0.0%
25.50		2	0.0%
250.00		11	0.0%
252.00		12	0.0%
256.00		5	0.0%
26.00		31	0.0%
26.22		1	0.0%
26.25		13	0.0%
26.26		1	0.0%
26.40		1	0.0%
26.50		2	0.0%
26.60		2	0.0%
26.70		2	0.0%
26.90		1	0.0%
26.99		1	0.0%
260.00		3	0.0%
261.00		1	0.0%
263.00		1	0.0%
27.00		25	0.0%
27.50		4	0.0%
270.00		28	0.0%
272.00		1	0.0%
28.00		207	0.1%
28.50		2	0.0%
280.00		11	0.0%
288.00		9	0.0%
29.00		6	0.0%
29.10		1	0.0%

Archivo : SEC08A = CONSUMO DE ALIMENTOS EN EL HOGAR

R806: ¿Cuál fue el gasto total de los alimetos que compró o adquirió? (Especificar el valor en dólares)

Valor	Etiqueta	Casos	Porcentaje
29.40		2	0.0%
29.75		1	0.0%
3.00		17209	7.5%
3.02		1	0.0%
3.03		1	0.0%
3.04		5	0.0%
3.05		12	0.0%
3.06		3	0.0%
3.08		1	0.0%
3.09		1	0.0%
3.10		69	0.0%
3.11		2	0.0%
3.12		4	0.0%
3.13		5	0.0%
3.14		2	0.0%
3.15		158	0.1%
3.16		3	0.0%
3.17		2	0.0%
3.18		1	0.0%
3.19		1	0.0%
3.20		570	0.2%
3.21		2	0.0%
3.22		1	0.0%
3.23		1	0.0%
3.24		3	0.0%
3.25		562	0.2%
3.26		3	0.0%
3.27		4	0.0%
3.28		6	0.0%
3.29		3	0.0%
3.30		181	0.1%
3.32		2	0.0%
3.33		4	0.0%
3.34		3	0.0%
3.35		37	0.0%
3.36		8	0.0%
3.37		1	0.0%
3.38		6	0.0%
3.39		1	0.0%
3.40		258	0.1%
3.41		1	0.0%
3.42		2	0.0%
3.43		2	0.0%

Archivo : SEC08A = CONSUMO DE ALIMENTOS EN EL HOGAR

R806: ¿Cuál fue el gasto total de los alimetos que compró o adquirió? (Especificar el valor en dólares)

Valor	Etiqueta	Casos	Porcentaje
3.44		3	0.0%
3.45		36	0.0%
3.46		1	0.0%
3.47		1	0.0%
3.48		2	0.0%
3.49		1	0.0%
3.50		8756	3.8%
3.51		1	0.0%
3.53		1	0.0%
3.54		2	0.0%
3.55		26	0.0%
3.56		2	0.0%
3.57		4	0.0%
3.59		2	0.0%
3.60		602	0.3%
3.61		1	0.0%
3.62		1	0.0%
3.65		43	0.0%
3.66		1	0.0%
3.67		1	0.0%
3.68		5	0.0%
3.69		1	0.0%
3.70		155	0.1%
3.71		1	0.0%
3.72		3	0.0%
3.75		1055	0.5%
3.76		4	0.0%
3.77		2	0.0%
3.78		6	0.0%
3.80		266	0.1%
3.81		1	0.0%
3.84		10	0.0%
3.85		37	0.0%
3.86		4	0.0%
3.87		2	0.0%
3.88		3	0.0%
3.89		2	0.0%
3.90		188	0.1%
3.91		1	0.0%
3.92		6	0.0%
3.95		13	0.0%
3.96		4	0.0%
3.98		5	0.0%

Archivo : SEC08A = CONSUMO DE ALIMENTOS EN EL HOGAR

R806: ¿Cuál fue el gasto total de los alimetos que compró o adquirió? (Especificar el valor en dólares)

Valor	Etiqueta	Casos	Porcentaje
3.99		3	0.0%
30.00		1021	0.4%
30.15		1	0.0%
300.00		30	0.0%
306.00		1	0.0%
31.00		5	0.0%
31.15		1	0.0%
31.40		1	0.0%
31.45		1	0.0%
31.50		16	0.0%
31.70		1	0.0%
315.00		5	0.0%
32.00		35	0.0%
32.50		4	0.0%
320.00		25	0.0%
324.00		1	0.0%
33.00		14	0.0%
33.05		1	0.0%
330.00		2	0.0%
336.00		2	0.0%
34.00		10	0.0%
34.50		1	0.0%
34.75		1	0.0%
340.00		4	0.0%
342.00		1	0.0%
35.00		668	0.3%
350.00		1	0.0%
36.00		29	0.0%
36.25		1	0.0%
36.75		3	0.0%
360.00		18	0.0%
362.00		1	0.0%
37.00		15	0.0%
37.40		1	0.0%
37.50		14	0.0%
375.00		1	0.0%
378.00		9	0.0%
38.00		18	0.0%
38.50		1	0.0%
384.00		2	0.0%
39.00		7	0.0%
390.00		1	0.0%
4.00		6242	2.7%

Archivo : SEC08A = CONSUMO DE ALIMENTOS EN EL HOGAR

R806: ¿Cuál fue el gasto total de los alimetos que compró o adquirió? (Especificar el valor en dólares)

Valor	Etiqueta	Casos	Porcentaje
4.02		1	0.0%
4.04		3	0.0%
4.05		59	0.0%
4.08		1	0.0%
4.10		20	0.0%
4.14		1	0.0%
4.15		18	0.0%
4.16		3	0.0%
4.18		1	0.0%
4.19		1	0.0%
4.20		517	0.2%
4.22		3	0.0%
4.25		123	0.1%
4.26		2	0.0%
4.27		1	0.0%
4.28		1	0.0%
4.29		1	0.0%
4.30		39	0.0%
4.32		2	0.0%
4.35		20	0.0%
4.40		59	0.0%
4.42		1	0.0%
4.45		6	0.0%
4.46		2	0.0%
4.47		2	0.0%
4.48		3	0.0%
4.49		1	0.0%
4.50		1742	0.8%
4.55		29	0.0%
4.56		4	0.0%
4.59		1	0.0%
4.60		60	0.0%
4.61		1	0.0%
4.62		3	0.0%
4.65		8	0.0%
4.68		1	0.0%
4.70		19	0.0%
4.71		1	0.0%
4.75		100	0.0%
4.76		1	0.0%
4.77		1	0.0%
4.80		289	0.1%
4.82		1	0.0%

Archivo : SEC08A = CONSUMO DE ALIMENTOS EN EL HOGAR

R806: ¿Cuál fue el gasto total de los alimetos que compró o adquirió? (Especificar el valor en dólares)

Valor	Etiqueta	Casos	Porcentaje
4.83		1	0.0%
4.84		2	0.0%
4.85		8	0.0%
4.88		2	0.0%
4.90		143	0.1%
4.95		21	0.0%
40.00		745	0.3%
40.50		1	0.0%
400.00		42	0.0%
405.00		1	0.0%
408.00		1	0.0%
41.00		6	0.0%
41.25		1	0.0%
42.00		137	0.1%
42.42		1	0.0%
42.50		1	0.0%
420.00		10	0.0%
43.00		3	0.0%
43.20		1	0.0%
43.75		3	0.0%
430.00		1	0.0%
432.00		1	0.0%
44.00		7	0.0%
440.00		4	0.0%
442.00		2	0.0%
444.00		1	0.0%
45.00		130	0.1%
45.50		2	0.0%
450.00		5	0.0%
46.00		7	0.0%
46.80		1	0.0%
48.00		7	0.0%
48.50		1	0.0%
48.75		1	0.0%
480.00		8	0.0%
486.00		1	0.0%
49.00		39	0.0%
495.00		1	0.0%
5.00		5654	2.5%
5.04		5	0.0%
5.05		5	0.0%
5.10		60	0.0%
5.12		3	0.0%

Archivo : SEC08A = CONSUMO DE ALIMENTOS EN EL HOGAR

R806: ¿Cuál fue el gasto total de los alimetos que compró o adquirió? (Especificar el valor en dólares)

Valor	Etiqueta	Casos	Porcentaje
5.15		1	0.0%
5.18		1	0.0%
5.20		79	0.0%
5.22		1	0.0%
5.25		1186	0.5%
5.28		3	0.0%
5.30		10	0.0%
5.34		1	0.0%
5.35		5	0.0%
5.37		2	0.0%
5.40		127	0.1%
5.43		1	0.0%
5.45		6	0.0%
5.48		1	0.0%
5.50		324	0.1%
5.53		2	0.0%
5.54		2	0.0%
5.55		11	0.0%
5.56		2	0.0%
5.60		175	0.1%
5.61		1	0.0%
5.62		3	0.0%
5.63		3	0.0%
5.65		4	0.0%
5.66		1	0.0%
5.70		37	0.0%
5.75		45	0.0%
5.76		1	0.0%
5.77		1	0.0%
5.79		2	0.0%
5.80		16	0.0%
5.82		1	0.0%
5.85		6	0.0%
5.88		5	0.0%
5.90		10	0.0%
5.91		1	0.0%
5.95		10	0.0%
5.97		3	0.0%
5.99		2	0.0%
50.00		693	0.3%
500.00		2	0.0%
504.00		3	0.0%
51.00		2	0.0%

Archivo : SEC08A = CONSUMO DE ALIMENTOS EN EL HOGAR

R806: ¿Cuál fue el gasto total de los alimetos que compró o adquirió? (Especificar el valor en dólares)

Valor	Etiqueta	Casos	Porcentaje
52.00		5	0.0%
52.50		9	0.0%
53.00		1	0.0%
53.25		1	0.0%
53.90		1	0.0%
54.00		4	0.0%
54.17		1	0.0%
540.00		3	0.0%
546.00		1	0.0%
55.00		24	0.0%
56.00		42	0.0%
56.25		4	0.0%
56.50		1	0.0%
560.00		1	0.0%
57.00		1	0.0%
57.80		1	0.0%
58.00		1	0.0%
59.00		1	0.0%
6.00		3338	1.5%
6.05		1	0.0%
6.10		5	0.0%
6.12		1	0.0%
6.14		2	0.0%
6.15		2	0.0%
6.16		1	0.0%
6.20		10	0.0%
6.24		2	0.0%
6.25		66	0.0%
6.30		48	0.0%
6.35		3	0.0%
6.40		57	0.0%
6.44		1	0.0%
6.45		6	0.0%
6.50		203	0.1%
6.55		1	0.0%
6.58		1	0.0%
6.60		34	0.0%
6.65		5	0.0%
6.66		4	0.0%
6.70		4	0.0%
6.72		8	0.0%
6.75		83	0.0%
6.78		1	0.0%

Archivo : SEC08A = CONSUMO DE ALIMENTOS EN EL HOGAR

R806: ¿Cuál fue el gasto total de los alimetos que compró o adquirió? (Especificar el valor en dólares)

Valor	Etiqueta	Casos	Porcentaje
6.80		37	0.0%
6.84		1	0.0%
6.85		1	0.0%
6.88		1	0.0%
6.90		10	0.0%
6.94		1	0.0%
60.00		403	0.2%
600.00		4	0.0%
61.00		1	0.0%
62.00		1	0.0%
62.50		5	0.0%
63.00		9	0.0%
630.00		1	0.0%
64.00		7	0.0%
640.00		1	0.0%
65.00		20	0.0%
66.00		1	0.0%
68.00		1	0.0%
69.00		1	0.0%
7.00		5437	2.4%
7.05		3	0.0%
7.06		1	0.0%
7.08		1	0.0%
7.10		5	0.0%
7.13		1	0.0%
7.14		1	0.0%
7.15		6	0.0%
7.16		1	0.0%
7.18		1	0.0%
7.20		79	0.0%
7.21		1	0.0%
7.25		14	0.0%
7.28		2	0.0%
7.30		4	0.0%
7.35		10	0.0%
7.38		1	0.0%
7.39		1	0.0%
7.40		9	0.0%
7.42		1	0.0%
7.45		1	0.0%
7.50		490	0.2%
7.56		3	0.0%
7.57		1	0.0%

Archivo : SEC08A = CONSUMO DE ALIMENTOS EN EL HOGAR

R806: ¿Cuál fue el gasto total de los alimetos que compró o adquirió? (Especificar el valor en dólares)

Valor	Etiqueta	Casos	Porcentaje
7.60		23	0.0%
7.65		5	0.0%
7.66		2	0.0%
7.68		1	0.0%
7.69		1	0.0%
7.70		22	0.0%
7.71		1	0.0%
7.72		1	0.0%
7.73		1	0.0%
7.75		19	0.0%
7.76		1	0.0%
7.77		2	0.0%
7.78		1	0.0%
7.80		32	0.0%
7.84		1	0.0%
7.85		1	0.0%
7.90		6	0.0%
7.93		1	0.0%
7.95		2	0.0%
7.99		1	0.0%
70.00		213	0.1%
72.00		15	0.0%
74.00		1	0.0%
75.00		128	0.1%
76.00		1	0.0%
765.00		1	0.0%
77.00		1	0.0%
8.00		1038	0.5%
8.05		7	0.0%
8.10		13	0.0%
8.13		1	0.0%
8.15		2	0.0%
8.16		3	0.0%
8.20		4	0.0%
8.23		1	0.0%
8.24		1	0.0%
8.25		30	0.0%
8.28		1	0.0%
8.29		1	0.0%
8.30		1	0.0%
8.33		4	0.0%
8.35		2	0.0%
8.36		1	0.0%

Archivo : SEC08A = CONSUMO DE ALIMENTOS EN EL HOGAR

R806: ¿Cuál fue el gasto total de los alimetos que compró o adquirió? (Especificar el valor en dólares)

Valor	Etiqueta	Casos	Porcentaje
8.37		1	0.0%
8.40		70	0.0%
8.45		2	0.0%
8.47		1	0.0%
8.50		108	0.0%
8.55		2	0.0%
8.60		4	0.0%
8.64		1	0.0%
8.65		1	0.0%
8.67		1	0.0%
8.68		1	0.0%
8.70		8	0.0%
8.75		375	0.2%
8.80		7	0.0%
8.85		1	0.0%
8.90		7	0.0%
80.00		112	0.0%
800.00		1	0.0%
81.25		1	0.0%
82.00		1	0.0%
82.50		1	0.0%
84.00		12	0.0%
85.00		7	0.0%
85.50		1	0.0%
86.50		1	0.0%
87.00		1	0.0%
87.50		4	0.0%
88.00		2	0.0%
880.00		1	0.0%
9.00		522	0.2%
9.05		1	0.0%
9.10		15	0.0%
9.20		4	0.0%
9.25		6	0.0%
9.30		2	0.0%
9.33		6	0.0%
9.35		3	0.0%
9.36		1	0.0%
9.38		6	0.0%
9.40		1	0.0%
9.45		11	0.0%
9.48		1	0.0%
9.50		47	0.0%

Archivo : SEC08A = CONSUMO DE ALIMENTOS EN EL HOGAR

R806: ¿Cuál fue el gasto total de los alimetos que compró o adquirió? (Especificar el valor en dólares)

Valor	Etiqueta	Casos	Porcentaje
9.52		1	0.0%
9.58		1	0.0%
9.60		12	0.0%
9.69		1	0.0%
9.75		21	0.0%
9.80		30	0.0%
9.87		1	0.0%
9.90		3	0.0%
9.95		2	0.0%
90.00		57	0.0%
91.00		1	0.0%
912.00		1	0.0%
92.00		2	0.0%
93.75		1	0.0%
95.00		4	0.0%
96.00		10	0.0%
960.00		1	0.0%
97.00		1	0.0%
98.00		4	0.0%
99.75		1	0.0%

R807: Principal lugar de compra

Información	[Tipo= discreta] [Formato=character] [Valores perdidos =*]
Estadística [NP/ P]	[Válido=193888 /-] [Inválido=0 /-]
Definición	Se refiere al lugar donde compró o adquirió dicho bien. Para ello se cuenta con 11 opciones de respuesta para diferentes tipos de establecimientos. Debe tenerse en cuenta que de manifestar el informante más de una opción para un rubro de gasto, se deberá anotar el principal lugar de compra.
Universo	Gasto del hogar.
Fuente	El jefe/a del hogar o un miembro masculino mayor de 15 años y/o femenino mayor de 14 años.
Pregunta textual	807. PRINCIPAL LUGAR DE COMPRA. 1. Supermercado 2. Mercado 3. Tienda informal 4. T. especializada 5. Almacén 6. Restaurante 7. Cafetín 8. Comedor 9. Chalet 10. Carrito 11. Ambulante 12. Otros (Especif.)

Valor	Etiqueta	Casos	Porcentaje
1		15861	8.2%
10		1	0.0%
11		16514	8.5%

Archivo : SEC08A = CONSUMO DE ALIMENTOS EN EL HOGAR

R807: Principal lugar de compra

Valor	Etiqueta	Casos	Porcentaje
12		1498	0.8%
14		4	0.0%
15		6	0.0%
2		73587	38.0%
3		76352	39.4%
4		8760	4.5%
5		30	0.0%
6		76	0.0%
7		35	0.0%
8		1002	0.5%
9		162	0.1%

R807OTR: Otros (especifique)

Información	[Tipo= discreta] [Formato=character] [Valores perdidos =*]
Estadística [NP/ P]	[Válido=1905 /-] [Inválido=0 /-]
Definición	Es la especificación de la opción OTROS: Principal lugar de compra
Universo	Gasto del hogar.
Fuente	El jefe/a del hogar o un miembro masculino mayor de 15 años y/o femenino mayor de 14 años.
Pregunta textual	807OTR. Otros (especifique)

Valor	Etiqueta	Casos	Porcentaje
1		1489	78.2%
10		3	0.2%
11		2	0.1%
12		4	0.2%
14		4	0.2%
15		6	0.3%
2		229	12.0%
3		17	0.9%
4		8	0.4%
5		16	0.8%
6		4	0.2%
7		1	0.1%
8		4	0.2%
9		118	6.2%

FAC00: Factor de Expansión

Información	[Tipo= continua] [Formato=numeric] [Rango= 7-1191] [Valores perdidos =*]
Estadística [NP/ P]	[Válido=779382 /-] [Inválido=0 /-] [Media=68.434 /-] [Desviación =65.408 /-]
Definición	Es un numero que permite pasar del resultado muestral a un valor que representa el universo.
Universo	Todas las unidades muestrales del país.
Fuente	Gerencia de Sistema
Pregunta textual	Variable especial de cálculo

Archivo : SEC08B = CONSUMO DE ALIMENTOS EN EL HOGAR

Edición: Año de la entrevista

Información	[Tipo= discreta] [Formato=numeric] [Rango= 2012-2012] [Valores perdidos =*]
Estadística [NP/ P]	[Válido=303933 / 22793252] [Inválido=0 / 0] [Media=2012 / 2012] [Desviación =0 / 0]
Definición	Es el proceso de preparación, recolección de la información y difusión de los resultados de la EHPM.
Universo	Todas las unidades muestrales del país.
Fuente	Gerencia de Sistema
Pregunta textual	Edición

Valor	Etiqueta	Casos	Ponderado	Porcentaje (Ponderado)
2012		303933	22793252.0	100.0%

Lote: Lote

Información	[Tipo= continua] [Formato=numeric] [Rango= 1-3200] [Valores perdidos =*]
Estadística [NP/ P]	[Válido=303933 / 22793252] [Inválido=0 / 0] [Media=1038.48 / 915.816] [Desviación =881.936 / 766.63]
Definición	Agrupación de boletas diligenciadas en un periodo y área determinado (segmento censal).
Universo	Todas las unidades muestrales del país.
Fuente	Gerencia de Sistema
Pregunta textual	Lote

Tipo: Tipo

Información	[Tipo= discreta] [Formato=numeric] [Rango= 0-3] [Valores perdidos =*]
Estadística [NP/ P]	[Válido=303933 / 22793252] [Inválido=0 / 0] [Media=0.0271 / 0.0221] [Desviación =0.179 / 0.161]
Definición	Sirve para identificar hogares extras en la vivienda. Equivalentes del tipo de vivienda: si es 0 = 1 hogar en la vivienda. si es 1 = 2 hogar en la vivienda. si es 2 = 3 hogar en la vivienda. si es 3 = 4 hogar en la vivienda. si es 4 = 5 hogar en la vivienda. si es n-1 = n hogar en la vivienda.
Universo	Todas las unidades muestrales del país.
Fuente	Gerencia de Sistema
Pregunta textual	Tipo

Valor	Etiqueta	Casos	Ponderado	Porcentaje (Ponderado)
0		296527	22336670.0	98.0%
1		6636	412048.0	1.8%
2		714	42616.0	0.2%
3		56	1918.0	0.0%

Folio: Folio

Información	[Tipo= continua] [Formato=numeric] [Rango= 1-32874] [Valores perdidos =*]
Estadística [NP/ P]	[Válido=303933 / 22793252] [Inválido=0 / 0] [Media=12807.869 / 11630.861] [Desviación =8953.871 / 8096.554]
Definición	Correlativo del formulario dentro de la encuesta con valor desde 1 hasta n
Universo	Todas las unidades muestrales del país.
Fuente	Gerencia de Sistema
Pregunta textual	Folio

Archivo : SEC08B = CONSUMO DE ALIMENTOS EN EL HOGAR

Viv: Vivienda

Información	[Tipo= discreta] [Formato=numeric] [Rango= 0-9] [Valores perdidos =*]
Estadística [NP/ P]	[Válido=303933 / 22793252] [Inválido=0 / 0] [Media=0.0281 / 0.0235] [Desviación =0.224 / 0.21]
Definición	Sirve para identificar viviendas extras en el segmento y va de 1 a 9
Universo	Todas las unidades muestrales del país.
Fuente	Gerencia de Sistema
Pregunta textual	Vivienda

Valor	Etiqueta	Casos	Ponderado	Porcentaje (Ponderado)
0		296499	22326436.0	98.0%
1		6916	442190.0	1.9%
2		420	18032.0	0.1%
3		14	364.0	0.0%
9		84	6230.0	0.0%

R808A: EN EL ULTIMO MES ¿EN ESTE HOGAR COMPRARON, OBTUVIERON, CONSIGUIERON O UTILIZARON?

Información	[Tipo= discreta] [Formato=numeric] [Rango= 1-14] [Valores perdidos =*]
Estadística [NP/ P]	[Válido=303933 / 22793252] [Inválido=0 / 0] [Media=7.5 / 7.5] [Desviación =4.031 / 4.031]
Definición	El período de referencia de esta pregunta es el ÚLTIMO MES. Para determinarlo debe tomar como base el mes en que se ejecuta la entrevista, lo que quiere decir, que si la encuesta se efectúa el lunes 18 de diciembre de 2012, el período de referencia sería entre el 18 de noviembre al 17 de diciembre del 2012.
Universo	Gasto del hogar.
Fuente	El jefe/a del hogar o un miembro masculino mayor de 15 años y/o femenino mayor de 14 años.
Pregunta textual	808A. EN EL ULTIMO MES ¿EN ESTE HOGAR COMPRARON, OBTUVIERON, CONSIGUIERON O UTILIZARON? ARTÍCULOS Y SERVICIOS

Valor	Etiqueta	Casos	Ponderado	Porcentaje (Ponderado)
1		21710	1628106.0	7.1%
2		21710	1628106.0	7.1%
3		21709	1628072.0	7.1%
4		21710	1628106.0	7.1%
5		21710	1628106.0	7.1%
6		21710	1628106.0	7.1%
7		21710	1628106.0	7.1%
8		21710	1628106.0	7.1%
9		21709	1628073.0	7.1%
10		21709	1628073.0	7.1%
11		21709	1628073.0	7.1%
12		21709	1628073.0	7.1%
13		21709	1628073.0	7.1%
14		21709	1628073.0	7.1%

R808B: Si/No

Información	[Tipo= discreta] [Formato=numeric] [Rango= 1-2] [Valores perdidos =*]
Estadística [NP/ P]	[Válido=303931 / 22793177] [Inválido=2 / 75]

Archivo : SEC08B = CONSUMO DE ALIMENTOS EN EL HOGAR

R808B: Si/No

Definición	Lea la pregunta y cada uno de los conceptos anotados en los numerales del 1 al 12. Si el informante, responde que en el último mes si compró, obtuvo, consiguió o utilizó dichos bienes o servicios anote el código 1 (SI), en caso contrario se anotará el código 2 (NO).
Universo	Gasto del hogar.
Fuente	El jefe/a del hogar o un miembro masculino mayor de 15 años y/o femenino mayor de 14 años.
Pregunta textual	808B. EN EL ULTIMO MES ¿EN ESTE HOGAR COMPRARON, OBTUVIERON, CONSIGUIERON O UTILIZARON? 1.Si 2.No

Valor	Etiqueta	Casos	Ponderado	Porcentaje (Ponderado)
1	Si	73001	5539211.0	24.3%
2	No	230930	17253966.0	75.7%
Sysmiss		2	75.0	

R809: ¿Con que frecuencia lo obtuvo?

Información	[Tipo= discreta] [Formato=numeric] [Rango= 1-8] [Valores perdidos =*]
Estadística [NP/ P]	[Válido=73003 / 5539286] [Inválido=230930 / 17253966]
Definición	Esta pregunta busca obtener la frecuencia de compra o adquisición de los productos en listados en pregunta 808. Para ello es necesario que el encuestador lea la pregunta, especificando de qué bienes se trata, espere la respuesta del informante, luego anote el código correspondiente a la frecuencia dada por el informante en el recuadro correspondiente. Las preguntas 809, 810 y 811 se efectuarán en forma horizontal, sólo en el caso de aquellos bienes que tienen anotado el código 1 (SI).
Universo	Gasto del hogar.
Fuente	El jefe/a del hogar o un miembro masculino mayor de 15 años y/o femenino mayor de 14 años.
Pregunta textual	809.¿CON QUE FRECUENCIA LO OBTUVO? 1. Diario 2. Semanal 3. Quincenal 4. Mensual 5. Bimensual 6. Trimestral 7. Semestral 8. Anual

Valor	Etiqueta	Casos	Ponderado	Porcentaje (Ponderado)
1	Diario	235	19081.0	0.3%
2	Semanal	13948	1017508.0	18.4%
3	Quincenal	15742	1164737.0	21.0%
4	Mensual	39485	3074141.0	55.5%
5	Bimensual	1569	119233.0	2.2%
6	Trimestral	758	56009.0	1.0%
7	Semestral	467	29109.0	0.5%
8	Anual	799	59468.0	1.1%
Sysmiss		230930	17253966.0	

R810B1: Compra

Información	[Tipo= discreta] [Formato=numeric] [Rango= 1-1] [Valores perdidos =*]
--------------------	---

Archivo : SEC08B = CONSUMO DE ALIMENTOS EN EL HOGAR

R810B1: Compra

Estadística [NP/ P]	[Válido=70144 / 5326827] [Inválido=233789 / 17466425]
Definición	<p>Se refiere a la forma en que adquirió u obtuvo dicho bien. Para ello se cuenta con 7 opciones de respuestas que el informante puede establecer como el medio de obtención de los productos. El informante tiene que registrar la opción más importante de obtención para cada uno de los rubros de gasto.</p> <p>Para ello es necesario que el encuestador lea la pregunta, especificando de que bien se trata, espere la respuesta del informante, luego anote el código en el recuadro correspondiente.</p> <p>Las preguntas 809, 810 y 811 se efectuarán en forma horizontal, sólo en el caso de aquellos bienes que tienen anotado el código 1 (SI).</p>
Universo	Gasto del hogar.
Fuente	El jefe/a del hogar o un miembro masculino mayor de 15 años y/o femenino mayor de 14 años.
Pregunta textual	<p>810B1. LO OBTUVO POR:</p> <p>1. ¿Compra?</p>

Valor	Etiqueta	Casos	Ponderado	Porcentaje (Ponderado)
1	Compra	70144	5326827.0	100.0%
Sysmiss		233789	17466425.0	

R810B2: Autoconsumo o Autosuministro

Información	[Tipo= discreta] [Formato=numeric] [Rango= 2-3] [Valores perdidos =*]
Estadística [NP/ P]	[Válido=1735 / 133618] [Inválido=302198 / 22659634]
Definición	<p>Se refiere a la forma en que adquirió u obtuvo dicho bien. Para ello se cuenta con 7 opciones de respuestas que el informante puede establecer como el medio de obtención de los productos. El informante tiene que registrar la opción más importante de obtención para cada uno de los rubros de gasto.</p> <p>Para ello es necesario que el encuestador lea la pregunta, especificando de que bien se trata, espere la respuesta del informante, luego anote el código en el recuadro correspondiente.</p>
Universo	Gasto del hogar.
Fuente	El jefe/a del hogar o un miembro masculino mayor de 15 años y/o femenino mayor de 14 años.
Pregunta textual	<p>810B2. LO OBTUVO POR:</p> <p>2. ¿Autoconsumo?</p> <p>3. ¿Autosuministro?</p>

Valor	Etiqueta	Casos	Ponderado	Porcentaje (Ponderado)
2	Autoconsumo	46	3357.0	2.5%
3	Autosuministro	1689	130261.0	97.5%
Sysmiss		302198	22659634.0	

R810B3: Ayuda familiar, del Estado, privada, otros

Información	[Tipo= discreta] [Formato=numeric] [Rango= 4-7] [Valores perdidos =*]
Estadística [NP/ P]	[Válido=1560 / 111009] [Inválido=302373 / 22682243]
Definición	<p>Se refiere a la forma en que adquirió u obtuvo dicho bien. Para ello se cuenta con 7 opciones de respuestas que el informante puede establecer como el medio de obtención de los productos. El informante tiene que registrar la opción más importante de obtención para cada uno de los rubros de gasto.</p> <p>Para ello es necesario que el encuestador lea la pregunta, especificando de que bien se trata, espere la respuesta del informante, luego anote el código en el recuadro correspondiente.</p>
Universo	Gasto del hogar.
Fuente	El jefe/a del hogar o un miembro masculino mayor de 15 años y/o femenino mayor de 14 años.

Archivo : SEC08B = CONSUMO DE ALIMENTOS EN EL HOGAR

R810B3: Ayuda familiar, del Estado, privada, otros

Pregunta textual	<p>810B3. LO OBTUVO POR:</p> <p>4. ¿Ayuda Familiar?</p> <p>5. ¿Ayuda del Estado?</p> <p>6. ¿Ayuda Privada?</p> <p>7. ¿Otros?</p> <p>:</p>
-------------------------	---

Valor	Etiqueta	Casos	Ponderado	Porcentaje (Ponderado)
4	Ayuda familiar	1358	96375.0	86.8%
5	Ayuda del Estado	19	858.0	0.8%
6	Ayuda privada	179	13676.0	12.3%
7	Otros	4	100.0	0.1%
Sysmiss		302373	22682243.0	

R811B1: ¿Cuál fue el valor del gasto?

Información	[Tipo= continua] [Formato=numeric] [Rango= 0.1-1000] [Valores perdidos =*]
Estadística [NP/ P]	[Válido=70144 / 5326827] [Inválido=233789 / 17466425] [Media=7.186 / 8.269] [Desviación =12.679 / 15.252]
Definición	<p>Lea la pregunta, especificando de qué artículo o servicio se trata, espere la respuesta del informante, luego anote el valor en dólares en el recuadro correspondiente, respetando la posición de los dólares y de los centavos de dólar.</p> <p>Tenga presente que en la pregunta 811 se debe considerar no sólo el gasto por compras sino también la valorización del autosuministro y de las ayudas familiares, del Estado, o de organizaciones privadas.</p> <p>Las preguntas 809, 810 y 811 se efectuarán en forma horizontal, sólo en el caso de aquellos bienes que tienen anotado el código 1 (SI).</p>
Universo	Gasto del hogar.
Fuente	El jefe/a del hogar o un miembro masculino mayor de 15 años y/o femenino mayor de 14 años.
Pregunta textual	<p>811B1. ¿CUÁL FUE EL VALOR DE?</p> <p>Gasto?</p>

R811B2: ¿Cuál fue el valor del Autoconsumo o Autosuministro?

Información	[Tipo= continua] [Formato=numeric] [Rango= 0.25-50] [Valores perdidos =*]
Estadística [NP/ P]	[Válido=1735 / 133618] [Inválido=302198 / 22659634] [Media=6.564 / 6.906] [Desviación =5.681 / 6.828]
Definición	<p>Lea la pregunta, especificando de qué artículo o servicio se trata, espere la respuesta del informante, luego anote el valor en dólares en el recuadro correspondiente, respetando la posición de los dólares y de los centavos de dólar.</p> <p>Tenga presente que en la pregunta 811 se debe considerar no sólo el gasto por compras sino también la valorización del autosuministro y de las ayudas familiares, del Estado, o de organizaciones privadas.</p>
Universo	Gasto del hogar.
Fuente	El jefe/a del hogar o un miembro masculino mayor de 15 años y/o femenino mayor de 14 años.
Pregunta textual	<p>811B2. ¿CUÁL FUE EL VALOR DE?</p> <p>Autoconsumo? o Autosuministro?</p>

R811B3: Ayuda familiar, del Estado, privada, otros

Información	[Tipo= continua] [Formato=numeric] [Rango= 0.08-600] [Valores perdidos =*]
Estadística [NP/ P]	[Válido=1560 / 111009] [Inválido=302373 / 22682243] [Media=7.938 / 7.609] [Desviación =26.446 / 20.671]
Definición	Lea la pregunta, especificando de qué artículo o servicio se trata, espere la respuesta del informante, luego anote el valor en dólares en el recuadro correspondiente, respetando la posición de los dólares y de los centavos de dólar.

Archivo : SEC08B = CONSUMO DE ALIMENTOS EN EL HOGAR

R811B3: Ayuda familiar, del Estado, privada, otros

	Tenga presente que en la pregunta 811 se debe considerar no sólo el gasto por compras sino también la valorización del autosuministro y de las ayudas familiares, del Estado, o de organizaciones privadas.
Universo	Gasto del hogar.
Fuente	El jefe/a del hogar o un miembro masculino mayor de 15 años y/o femenino mayor de 14 años.
Pregunta textual	811B3. ¿CUÁL FUE EL VALOR DE? Ayuda?

FAC08B: Factor de Expansión

Información	[Tipo= continua] [Formato=numeric] [Rango= 7-1191] [Valores perdidos =*]
Estadística [NP/ P]	[Válido=303933 /-] [Inválido=0 /-] [Media=74.994 /-] [Desviación =77.703 /-]
Definición	Es un numero que permite pasar del resultado muestral a un valor que representa el universo.
Universo	Todas las unidades muestrales del país.
Fuente	Gerencia de Sistema
Pregunta textual	Variable especial de cálculo

Edición: Año de la entrevista

Información	[Tipo= discreta] [Formato=numeric] [Rango= 2012-2012] [Valores perdidos =*]
Estadística [NP/ P]	[Válido=325649 / 24421524] [Inválido=0 / 0] [Media=2012 / 2012] [Desviación =0 / 0]
Definición	Es el proceso de preparación, recolección de la información y difusión de los resultados de la EHPM.
Universo	Todas las unidades muestrales del país.
Fuente	Gerencia de Sistema
Pregunta textual	Edición

Valor	Etiqueta	Casos	Ponderado	Porcentaje (Ponderado)
2012		325649	24421524.0	100.0%

Lote: Lote

Información	[Tipo= continua] [Formato=numeric] [Rango= 1-3200] [Valores perdidos =*]
Estadística [NP/ P]	[Válido=325649 / 24421524] [Inválido=0 / 0] [Media=1038.517 / 915.834] [Desviación =881.972 / 766.652]
Definición	Agrupación de boletas diligenciadas en un periodo y área determinado (segmento censal).
Universo	Todas las unidades muestrales del país.
Fuente	Gerencia de Sistema
Pregunta textual	Lote

Tipo: Tipo

Información	[Tipo= discreta] [Formato=numeric] [Rango= 0-3] [Valores perdidos =*]
Estadística [NP/ P]	[Válido=325649 / 24421524] [Inválido=0 / 0] [Media=0.0271 / 0.0221] [Desviación =0.179 / 0.161]
Definición	Sirve para identificar hogares extras en la vivienda. Equivalentes del tipo de vivienda: si es 0 = 1 hogar en la vivienda. si es 1 = 2 hogar en la vivienda. si es 2 = 3 hogar en la vivienda. si es 3 = 4 hogar en la vivienda. si es 4 = 5 hogar en la vivienda. si es n-1 = n hogar en la vivienda.
Universo	Todas las unidades muestrales del país.
Fuente	Gerencia de Sistema
Pregunta textual	Tipo

Valor	Etiqueta	Casos	Ponderado	Porcentaje (Ponderado)
0		317714	23932329.0	98.0%
1		7110	441480.0	1.8%
2		765	45660.0	0.2%
3		60	2055.0	0.0%

Folio: Folio

Información	[Tipo= continua] [Formato=numeric] [Rango= 1-32874] [Valores perdidos =*]
Estadística [NP/ P]	[Válido=325649 / 24421524] [Inválido=0 / 0] [Media=12808.18 / 11631.012] [Desviación =8954.133 / 8096.715]
Definición	Correlativo del formulario dentro de la encuesta con valor desde 1 hasta n.
Universo	Todas las unidades muestrales del país.
Fuente	Gerencia de Sistema
Pregunta textual	Folio

Archivo : SEC08C = CONSUMO DE ALIMENTOS EN EL HOGAR				
# Viv: Vivienda				
Información	[Tipo= discreta] [Formato=numeric] [Rango= 0-9] [Valores perdidos =*]			
Estadística [NP/ P]	[Válido=325649 / 24421524] [Inválido=0 / 0] [Media=0.0281 / 0.0235] [Desviación =0.224 / 0.21]			
Definición	Sirve para identificar viviendas extras en el segmento y va de 1 a 9			
Universo	Todas las unidades muestrales del país.			
Fuente	Gerencia de Sistema			
Pregunta textual	Vivienda			
Valor	Etiqueta	Casos	Ponderado	Porcentaje (Ponderado)
0		317684	23921364.0	<div><div></div></div> 98.0%
1		7410	473775.0	<div><div></div></div> 1.9%
2		450	19320.0	<div><div></div></div> 0.1%
3		15	390.0	<div><div></div></div> 0.0%
9		90	6675.0	<div><div></div></div> 0.0%
# R809C: ¿Con que frecuencia lo obtuvo?				
Información	[Tipo= discreta] [Formato=numeric] [Rango= 1-8] [Valores perdidos =*]			
Estadística [NP/ P]	[Válido=31299 / 2401938] [Inválido=294350 / 22019586]			
Definición	<p>Esta pregunta busca obtener la frecuencia de compra o adquisición de los productos en listados en pregunta 808. Para ello es necesario que el encuestador lea la pregunta, especificando de qué bienes se trata, espere la respuesta del informante, luego anote el código correspondiente a la frecuencia dada por el informante en el recuadro correspondiente.</p> <p>Las preguntas 809, 810 y 811 se efectuarán en forma horizontal, sólo en el caso de aquellos bienes que tienen anotado el código 1 (SI).</p>			
Universo	Gasto del hogar.			
Fuente	El jefe/a del hogar o un miembro masculino mayor de 15 años y/o femenino mayor de 14 años.			
Pregunta textual	809C. ¿CON QUE FRECUENCIA LO OBTUVO? 1. Diario 2. Semanal 3. Quincenal 4. Mensual 5. Bimensual 6. Trimestral 7. Semestral 8. Anual			
Valor	Etiqueta	Casos	Ponderado	Porcentaje (Ponderado)
1	Diario	2	332.0	<div><div></div></div> 0.0%
2	Semanal	83	8300.0	<div><div></div></div> 0.3%
3	Quincenal	65	6753.0	<div><div></div></div> 0.3%
4	Mensual	1730	128064.0	<div><div></div></div> 5.3%
5	Bimensual	385	30562.0	<div><div></div></div> 1.3%
6	Trimestral	1226	104063.0	<div><div></div></div> 4.3%
7	Semestral	12431	925353.0	<div><div></div></div> 38.5%
8	Anual	15377	1198511.0	<div><div></div></div> 49.9%
Sysmiss		294350	22019586.0	
# R810C1: Compra				
Información	[Tipo= discreta] [Formato=numeric] [Rango= 1-1] [Valores perdidos =*]			

Archivo : SEC08C = CONSUMO DE ALIMENTOS EN EL HOGAR

R810C1: Compra

Estadística [NP/ P]	[Válido=28357 / 2181608] [Inválido=297292 / 22239916]
Definición	<p>Se refiere a la forma en que adquirió u obtuvo dicho bien. Para ello se cuenta con 7 opciones de respuestas que el informante puede establecer como el medio de obtención de los productos. El informante tiene que registrar la opción más importante de obtención para cada uno de los rubros de gasto.</p> <p>Para ello es necesario que el encuestador lea la pregunta, especificando de que bien se trata, espere la respuesta del informante, luego anote el código en el recuadro correspondiente.</p> <p>Las preguntas 809, 810 y 811 se efectuarán en forma horizontal, sólo en el caso de aquellos bienes que tienen anotado el código 1 (SI).</p>
Universo	Gasto del hogar.
Fuente	El jefe/a del hogar o un miembro masculino mayor de 15 años y/o femenino mayor de 14 años.
Pregunta textual	<p>809C. ¿CON QUE FRECUENCIA LO OBTUVO?</p> <ol style="list-style-type: none"> 1. Diario 2. Semanal 3. Quincenal 4. Mensual 5. Bimensual 6. Trimestral 7. Semestral 8. Anual

Valor	Etiqueta	Casos	Ponderado	Porcentaje (Ponderado)
1	Compra	28357	2181608.0	100.0%
Sysmiss		297292	22239916.0	

R810C2: Autoconsumo o Autosuministro

Información	[Tipo= discreta] [Formato=numeric] [Rango= 2-3] [Valores perdidos =*]
Estadística [NP/ P]	[Válido=90 / 7040] [Inválido=325559 / 24414484]
Definición	<p>Se refiere a la forma en que adquirió u obtuvo dicho bien. Para ello se cuenta con 7 opciones de respuestas que el informante puede establecer como el medio de obtención de los productos. El informante tiene que registrar la opción más importante de obtención para cada uno de los rubros de gasto.</p> <p>Para ello es necesario que el encuestador lea la pregunta, especificando de que bien se trata, espere la respuesta del informante, luego anote el código en el recuadro correspondiente.</p>
Universo	Gasto del hogar.
Fuente	El jefe/a del hogar o un miembro masculino mayor de 15 años y/o femenino mayor de 14 años.
Pregunta textual	<p>810C2. LO OBTUVO POR:</p> <ol style="list-style-type: none"> 1. ¿Compra? 2. ¿Autoconsumo? 3. ¿Autosuministro? 4. ¿Ayuda Familiar? 5. ¿Ayuda del Estado? 6. ¿Ayuda Privada? 7. ¿Otros?

Valor	Etiqueta	Casos	Ponderado	Porcentaje (Ponderado)
2	Autoconsumo	4	589.0	8.4%
3	Autosuministro	86	6451.0	91.6%
Sysmiss		325559	24414484.0	

R810C3: Ayuda familiar, del Estado, privada, otros

Información	[Tipo= discreta] [Formato=numeric] [Rango= 4-7] [Valores perdidos =*]
--------------------	---

Archivo : SEC08C = CONSUMO DE ALIMENTOS EN EL HOGAR

R810C3: Ayuda familiar, del Estado, privada, otros

Estadística [NP/ P]	[Válido=3434 / 254733] [Inválido=322215 / 24166791]
Definición	<p>Se refiere a la forma en que adquirió u obtuvo dicho bien. Para ello se cuenta con 7 opciones de respuestas que el informante puede establecer como el medio de obtención de los productos. El informante tiene que registrar la opción más importante de obtención para cada uno de los rubros de gasto.</p> <p>Para ello es necesario que el encuestador lea la pregunta, especificando de que bien se trata, espere la respuesta del informante, luego anote el código en el recuadro correspondiente.</p>
Universo	Gasto del hogar.
Fuente	El jefe/a del hogar o un miembro masculino mayor de 15 años y/o femenino mayor de 14 años.
Pregunta textual	<p>810C3. LO OBTUVO POR:</p> <p>1. ¿Compra? 2. ¿Autoconsumo? 3. ¿Autosuministro? 4. ¿Ayuda Familiar? 5. ¿Ayuda del Estado? 6. ¿Ayuda Privada? 7. ¿Otros?</p>

Valor	Etiqueta	Casos	Ponderado	Porcentaje (Ponderado)
4	Ayuda familiar	2935	218845.0	85.9%
5	Ayuda del Estado	7	260.0	0.1%
6	Ayuda privada	464	33923.0	13.3%
7	Otros	28	1705.0	0.7%
Sysmiss		322215	24166791.0	

R811C1: ¿Cuál fue el valor del gasto?

Información	[Tipo= continua] [Formato=numeric] [Rango= 0.2-12600] [Valores perdidos =*]
Estadística [NP/ P]	[Válido=28357 / 2181608] [Inválido=297292 / 22239916] [Media=86.676 / 94.884] [Desviación =320.919 / 307.96]
Definición	<p>Lea la pregunta, especificando de qué artículo o servicio se trata, espere la respuesta del informante, luego anote el valor en dólares en el recuadro correspondiente, respetando la posición de los dólares y de los centavos de dólar.</p> <p>Tenga presente que en la pregunta 811 se debe considerar no sólo el gasto por compras sino también la valorización del autosuministro y de las ayudas familiares, del Estado, o de organizaciones privadas.</p>
Universo	Gasto del hogar.
Fuente	El jefe/a del hogar o un miembro masculino mayor de 15 años y/o femenino mayor de 14 años.
Pregunta textual	<p>811C1. ¿CUÁL FUE EL VALOR DE?</p> <p>Gasto? Autoconsumo? o Autosuministro? Ayuda?</p>

R811C2: ¿Cual fue el valor del Autoconsumo o Autosuministro?

Información	[Tipo= continua] [Formato=numeric] [Rango= 2-755] [Valores perdidos =*]
Estadística [NP/ P]	[Válido=90 / 7040] [Inválido=325559 / 24414484] [Media=56.975 / 55.983] [Desviación =89.975 / 95.073]
Definición	<p>Lea la pregunta, especificando de qué artículo o servicio se trata, espere la respuesta del informante, luego anote el valor en dólares en el recuadro correspondiente, respetando la posición de los dólares y de los centavos de dólar.</p> <p>Tenga presente que en la pregunta 811 se debe considerar no sólo el gasto por compras sino también la valorización del autosuministro y de las ayudas familiares, del Estado, o de organizaciones privadas.</p>
Universo	Gasto del hogar.
Fuente	El jefe/a del hogar o un miembro masculino mayor de 15 años y/o femenino mayor de 14 años.

Archivo : SEC08C = CONSUMO DE ALIMENTOS EN EL HOGAR

R811C2: ¿Cual fue el valor del Autoconsumo o Autosuministro?

Pregunta textual	811C2. ¿CUÁL FUE EL VALOR DE? Gasto? Autoconsumo? o Autosuministro? Ayuda?
-------------------------	---

R811C3: Ayuda familiar, del Estado, privada, otros

Información	[Tipo= continua] [Formato=numeric] [Rango= 0.5-14000] [Valores perdidos =*]
Estadística [NP/ P]	[Válido=3434 / 254733] [Inválido=322215 / 24166791] [Media=96.289 / 93.871] [Desviación =372.115 / 314.845]
Definición	Lea la pregunta, especificando de qué artículo o servicio se trata, espere la respuesta del informante, luego anote el valor en dólares en el recuadro correspondiente, respetando la posición de los dólares y de los centavos de dólar. Tenga presente que en la pregunta 811 se debe considerar no sólo el gasto por compras sino también la valorización del autosuministro y de las ayudas familiares, del Estado, o de organizaciones privadas.
Universo	Gasto del hogar.
Fuente	El jefe/a del hogar o un miembro masculino mayor de 15 años y/o femenino mayor de 14 años.
Pregunta textual	811C3. ¿CUÁL FUE EL VALOR DE? Gasto? Autoconsumo? o Autosuministro? Ayuda?

R812A: EN LOS ÚLTIMOS 6 MESES, ¿EN ESTE HOGAR COMPRARON, OBTUVIERON O UTILIZARON

Información	[Tipo= discreta] [Formato=numeric] [Rango= 1-15] [Valores perdidos =*]
Estadística [NP/ P]	[Válido=325649 / 24421524] [Inválido=0 / 0] [Media=8 / 8] [Desviación =4.321 / 4.32]
Definición	El período de referencia de esta pregunta es los ULTIMOS 6 MESES. Para determinarlo debe tomar como base el mes en que se ejecuta la entrevista, lo que quiere decir, que si la encuesta se efectúa en diciembre de 2013, los últimos 6 meses es el período comprendido entre junio a noviembre de 2013. Para la captación de información de esta pregunta, siga las mismas instrucciones dadas en la pregunta 808, teniendo presente que no deben considerarse los gastos ya captados en las secciones de educación y salud (EXCEPTO LOS GASTOS OCASIONADOS POR ENFERMEDADES PERMANENTES),
Universo	Gasto del hogar.
Fuente	El jefe/a del hogar o un miembro masculino mayor de 15 años y/o femenino mayor de 14 años.
Pregunta textual	812A. EN LOS ÚLTIMOS 6 MESES, ¿EN ESTE HOGAR COMPRARON, OBTUVIERON O UTILIZARON: ARTÍCULOS Y SERVICIOS

Valor	Etiqueta	Casos	Ponderado	Porcentaje (Ponderado)	
1		21710	1628106.0		6.7%
2		21710	1628106.0		6.7%
3		21710	1628106.0		6.7%
4		21710	1628106.0		6.7%
5		21710	1628106.0		6.7%
6		21710	1628106.0		6.7%
7		21710	1628106.0		6.7%
8		21710	1628106.0		6.7%
9		21710	1628106.0		6.7%
10		21709	1628040.0		6.7%
11		21710	1628106.0		6.7%
12		21710	1628106.0		6.7%

Archivo : SEC08C = CONSUMO DE ALIMENTOS EN EL HOGAR

R812A: EN LOS ÚLTIMOS 6 MESES, ¿EN ESTE HOGAR COMPRARON, OBTUVIERON O UTILIZARON

Valor	Etiqueta	Casos	Ponderado	Porcentaje (Ponderado)
13		21710	1628106.0	6.7%
14		21710	1628106.0	6.7%
15		21710	1628106.0	6.7%

R812B: Si/No

Información	[Tipo= discreta] [Formato=numeric] [Rango= 1-2] [Valores perdidos =*]
Estadística [NP/ P]	[Válido=325649 / 24421524] [Inválido=0 / 0]
Definición	Lea la pregunta y cada uno de los conceptos anotados en los numerales del 1 al 15. Si el informante, responde que en el último mes si compró, obtuvo, consiguió o utilizó dichos bienes o servicios anote el código 1 (SI), en caso contrario se anotará el código 2 (NO).
Universo	Gasto del hogar.
Fuente	El jefe/a del hogar o un miembro masculino mayor de 15 años y/o femenino mayor de 14 años.
Pregunta textual	812B. EN LOS ÚLTIMOS 6 MESES, ¿EN ESTE HOGAR COMPRARON, OBTUVIERON O UTILIZARON: 1.Si 2.No

Valor	Etiqueta	Casos	Ponderado	Porcentaje (Ponderado)
1	Si	31299	2401938.0	9.8%
2	No	294350	22019586.0	90.2%

FAC08C: Factor de Expansión

Información	[Tipo= continua] [Formato=numeric] [Rango= 7-1191] [Valores perdidos =*]
Estadística [NP/ P]	[Válido=325649 /-] [Inválido=0 /-] [Media=74.993 /-] [Desviación =77.702 /-]
Definición	Es un numero que permite pasar del resultado muestral a un valor que representa el universo.
Universo	Todas las unidades muestrales del país.
Fuente	Gerencia de Sistema
Pregunta textual	Variable especial de cálculo

</

Archivo : SEC08D = CONSUMO DE ALIMENTOS EN EL HOGAR

Viv: VIVIENDA

Información	[Tipo= discreta] [Formato=numeric] [Rango= 0-9] [Valores perdidos =*]
Estadística [NP/ P]	[Válido=217090 / 16280020] [Inválido=0 / 0] [Media=0.0281 / 0.0235] [Desviación =0.224 / 0.21]
Definición	Sirve para identificar viviendas extras en el segmento y va de 1 a 9
Universo	Todas las unidades muestrales del país.
Fuente	Gerencia de Sistema
Pregunta textual	VIVIENDA

Valor	Etiqueta	Casos	Ponderado	Porcentaje (Ponderado)
0		211780	15946580.0	98.0%
1		4940	315850.0	1.9%
2		300	12880.0	0.1%
3		10	260.0	0.0%
9		60	4450.0	0.0%

R813A: EN LOS ÚLTIMOS 12 MESES, ¿ESTE HOGAR HA REALIZADO ALGUNOS DE LOS SIGUIENTES GASTOS

Información	[Tipo= discreta] [Formato=numeric] [Rango= 1-10] [Valores perdidos =*]
Estadística [NP/ P]	[Válido=217090 / 16280020] [Inválido=0 / 0] [Media=5.5 / 5.5] [Desviación =2.872 / 2.872]
Definición	El período de referencia de esta pregunta es los ULTIMOS 12 MESES. Para determinarlo debe tomar como base el mes en que se ejecuta la entrevista, lo que quiere decir, que si la encuesta se efectúa en diciembre de 2012, los últimos 12 meses es el período comprendido entre diciembre de 2011 a noviembre de 2012,
Universo	Gasto del hogar.
Fuente	El jefe/a del hogar o un miembro masculino mayor de 15 años y/o femenino mayor de 14 años.
Pregunta textual	813A. EN LOS ÚLTIMOS 12 MESES, ¿ESTE HOGAR HA REALIZADO ALGUNOS DE LOS SIGUIENTES GASTOS: ARTÍCULOS Y SERVICIOS

Valor	Etiqueta	Casos	Ponderado	Porcentaje (Ponderado)
1		21709	1628002.0	10.0%
2		21709	1628002.0	10.0%
3		21709	1628002.0	10.0%
4		21709	1628002.0	10.0%
5		21709	1628002.0	10.0%
6		21709	1628002.0	10.0%
7		21709	1628002.0	10.0%
8		21709	1628002.0	10.0%
9		21709	1628002.0	10.0%
10		21709	1628002.0	10.0%

R813B: Si/No

Información	[Tipo= discreta] [Formato=numeric] [Rango= 1-2] [Valores perdidos =*]
Estadística [NP/ P]	[Válido=217090 / 16280020] [Inválido=0 / 0] [Media=1.979 / 1.978] [Desviación =0.145 / 0.146]
Definición	Lea la pregunta y cada uno de los conceptos anotados en los numerales del 1 al 10. Si el informante, responde que en los último 12 mes si compró, obtuvo, consiguió o utilizó dichos bienes o servicios anote el código 1 (SI), en caso contrario se anotará el código 2 (NO).
Universo	Gasto del hogar.

Archivo : SEC08D = CONSUMO DE ALIMENTOS EN EL HOGAR					
# R813B: Si/No					
Fuente		El jefe/a del hogar o un miembro masculino mayor de 15 años y/o femenino mayor de 14 años.			
Pregunta textual		813B. EN LOS ÚLTIMOS 12 MESES, ¿EN ESTE HOGAR COMPRARON, OBTUVIERON O UTILIZARON: 1.Si 2.No			
Valor	Etiqueta	Casos	Ponderado	Porcentaje (Ponderado)	
1		4664	355258.0	<div></div>	2.2%
2		212426	15924762.0	<div></div>	97.8%
# R809D: ¿Con que frecuencia lo obtuvo?					
Información		[Tipo= discreta] [Formato=numeric] [Rango= 1-8] [Valores perdidos =*]			
Estadística [NP/ P]		[Válido=4664 / 355258] [Inválido=212426 / 15924762] [Media=5.21 / 5.248] [Desviación =2.287 / 2.265]			
Definición		Esta pregunta busca obtener la frecuencia de compra o adquisición de los productos en listados en pregunta 808. Para ello es necesario que el encuestador lea la pregunta, especificando de qué bienes se trata, espere la respuesta del informante, luego anote el código correspondiente a la frecuencia dada por el informante en el recuadro correspondiente. Las preguntas 809, y 811 se efectuarán en forma horizontal, sólo en el caso de aquellos bienes que tienen anotado el código 1 (SI).			
Universo		Gasto del hogar.			
Fuente		El jefe/a del hogar o un miembro masculino mayor de 15 años y/o femenino mayor de 14 años.			
Pregunta textual		809D. ¿CON QUE FRECUENCIA LO OBTUVO? 1. Diario 2. Semanal 3. Quincenal 4. Mensual 5. Bimensual 6. Trimestral 7. Semestral 8. Anual			
Valor	Etiqueta	Casos	Ponderado	Porcentaje (Ponderado)	
1		9	845.0	<div></div>	0.2%
2		693	48339.0	<div></div>	13.6%
3		113	8589.0	<div></div>	2.4%
4		1998	154648.0	<div></div>	43.5%
5		29	1954.0	<div></div>	0.6%
6		51	5548.0	<div></div>	1.6%
7		45	3248.0	<div></div>	0.9%
8		1726	132087.0	<div></div>	37.2%
Sysmiss		212426	15924762.0		
# R811D1: ¿Cuál fue el valor del gasto?					
Información		[Tipo= continua] [Formato=numeric] [Rango= 0.05-5750] [Valores perdidos =*]			
Estadística [NP/ P]		[Válido=4664 / 355258] [Inválido=212426 / 15924762] [Media=45.602 / 55.651] [Desviación =198.232 / 197.047]			
Definición		Los gastos del hogar son los desembolsos monetarios que realiza el hogar en la compra o adquisición de bienes y servicios de consumo final, a los que se incluye el valor del autoconsumo, autosuministro y las donaciones recibidas de familiares, del gobierno y de otras organizaciones privadas. En la determinación del gasto del hogar debe tomarse en cuenta el criterio del CONSUMO ADQUIRIDO, es decir se debe considerar todos aquellos bienes y/o servicios que fueron adquiridos durante el período de referencia, al margen de sí fueron comprados al crédito o al contado, o si se consumieron o no en dicho período. En el caso de bienes adquiridos al crédito en			

Archivo : SEC08D = CONSUMO DE ALIMENTOS EN EL HOGAR

R811D1: ¿Cuál fue el valor del gasto?

	el periodo de referencia, el valor que se debe anotar es el valor total del bien y no la cuota que le corresponde pagar en el periodo de referencia. La compra de vehículos para uso del hogar se anotará en el numeral 9 "matrimonios, funerales y otros"
Universo	Gasto del hogar.
Fuente	El jefe/a del hogar o un miembro masculino mayor de 15 años y/o femenino mayor de 14 años.
Pregunta textual	811C1. ¿CUÁL FUE EL VALOR DE? Gasto?

FAC8D: Factor Expansión SEC8D

Información	[Tipo= continua] [Formato=numeric] [Rango= 7-1191] [Valores perdidos =*]
Estadística [NP/ P]	[Válido=217090 /-] [Inválido=0 /-] [Media=74.992 /-] [Desviación =77.704 /-]
Definición	Es un numero que permite pasar del resultado muestral a un valor que representa el universo.
Universo	Todas las unidades muestrales del país.
Fuente	Gerencia de Sistema
Pregunta textual	Variable especial de cálculo