

**El Salvador**

**Dirección General de Estadística y Censos, DIGESTYC**

# **Encuesta de Hogares de Propósitos Múltiples 2011**

## **Study Documentation**

11 Febrero 2019

# Producción de los Metadatos

<b>Productor de los Metadatos</b>	Dirección General de Estadística y Censos (DIGESTYC) , Ministerio de Economía
<b>Fecha de Producción</b>	30 Febrero 2018
<b>Versión</b>	
<b>Identificación</b>	DDI_SLV_2011_EHPM_v01_M

# Indice

<a href="#">Resumen General.....</a>	<a href="#">4</a>
<a href="#">Cobertura y Dominio Temático.....</a>	<a href="#">5</a>
<a href="#">Productores y Auspiciadores.....</a>	<a href="#">6</a>
<a href="#">Muestreo.....</a>	<a href="#">6</a>
<a href="#">Recolección de Datos.....</a>	<a href="#">8</a>
<a href="#">Tratamiento y Validación de Datos.....</a>	<a href="#">10</a>
<a href="#">Accesibilidad.....</a>	<a href="#">10</a>
<a href="#">Derechos y Notas Legales.....</a>	<a href="#">11</a>
<a href="#">Descripción de los Archivos.....</a>	<a href="#">12</a>
<a href="#">BDSEC00 = IDENTIFICACION MUESTRAL, CARATULA Y SECCIONES DEL CUESTIONARIO.....</a>	<a href="#">12</a>
<a href="#">BDSEC0 = NUMERO DE MIEMBROS FUERA DEL HOGAR.....</a>	<a href="#">12</a>
<a href="#">BDSEC01A = NUMERO DE MIEMBROS FUERA DEL HOGAR.....</a>	<a href="#">13</a>
<a href="#">BDSEC01 = CARACTERISTICAS SOCIODEMOGRAFICAS.....</a>	<a href="#">13</a>
<a href="#">BDSEC02 = EDUCACION.....</a>	<a href="#">14</a>
<a href="#">BDSEC02A = TECNOLOGIA DE INFORMACION Y COMUNICACION.....</a>	<a href="#">14</a>
<a href="#">BDSEC03 = CARACTERISTICAS GENERALES DE LA VIVIENDA.....</a>	<a href="#">15</a>
<a href="#">BDSEC04 = EMPLEO E INGRESO.....</a>	<a href="#">16</a>
<a href="#">BDSEC05= ACTIVIDAD DE PRODUCCION AGROPECUARIA.....</a>	<a href="#">16</a>
<a href="#">BDSEC06 = SALUD.....</a>	<a href="#">17</a>
<a href="#">DBSEC07 = REMESAS FAMILIARES Y OTRAS TRANSACCIONES DEL HOGAR.....</a>	<a href="#">17</a>
<a href="#">SEC08A = CONSUMO DE ALIMENTOS EN EL HOGAR.....</a>	<a href="#">18</a>
<a href="#">SEC08B = CONSUMO DE ALIMENTOS EN EL HOGAR.....</a>	<a href="#">18</a>
<a href="#">SEC08C = CONSUMO DE ALIMENTOS EN EL HOGAR.....</a>	<a href="#">19</a>
<a href="#">SEC08D = CONSUMO DE ALIMENTOS EN EL HOGAR.....</a>	<a href="#">19</a>
<a href="#">SEC08D.....</a>	<a href="#">20</a>
<a href="#">Lista de variables.....</a>	<a href="#">21</a>
<a href="#">BDSEC00 = IDENTIFICACION MUESTRAL, CARATULA Y SECCIONES DEL CUESTIONARIO.....</a>	<a href="#">21</a>
<a href="#">BDSEC0 = NUMERO DE MIEMBROS FUERA DEL HOGAR.....</a>	<a href="#">22</a>
<a href="#">BDSEC01A = NUMERO DE MIEMBROS FUERA DEL HOGAR.....</a>	<a href="#">31</a>
<a href="#">BDSEC01 = CARACTERISTICAS SOCIODEMOGRAFICAS.....</a>	<a href="#">31</a>
<a href="#">BDSEC02 = EDUCACION.....</a>	<a href="#">32</a>
<a href="#">BDSEC02A = TECNOLOGIA DE INFORMACION Y COMUNICACION.....</a>	<a href="#">35</a>
<a href="#">BDSEC03 = CARACTERISTICAS GENERALES DE LA VIVIENDA.....</a>	<a href="#">36</a>
<a href="#">BDSEC04 = EMPLEO E INGRESO.....</a>	<a href="#">46</a>
<a href="#">BDSEC05= ACTIVIDAD DE PRODUCCION AGROPECUARIA.....</a>	<a href="#">66</a>
<a href="#">BDSEC06 = SALUD.....</a>	<a href="#">74</a>
<a href="#">DBSEC07 = REMESAS FAMILIARES Y OTRAS TRANSACCIONES DEL HOGAR.....</a>	<a href="#">77</a>
<a href="#">SEC08A = CONSUMO DE ALIMENTOS EN EL HOGAR.....</a>	<a href="#">80</a>
<a href="#">SEC08B = CONSUMO DE ALIMENTOS EN EL HOGAR.....</a>	<a href="#">81</a>
<a href="#">SEC08C = CONSUMO DE ALIMENTOS EN EL HOGAR.....</a>	<a href="#">81</a>
<a href="#">SEC08D = CONSUMO DE ALIMENTOS EN EL HOGAR.....</a>	<a href="#">82</a>
<a href="#">SEC08D.....</a>	<a href="#">83</a>
<a href="#">Descripción de la variable.....</a>	<a href="#">84</a>
<a href="#">BDSEC00 = IDENTIFICACION MUESTRAL, CARATULA Y SECCIONES DEL CUESTIONARIO.....</a>	<a href="#">85</a>
<a href="#">BDSEC0 = NUMERO DE MIEMBROS FUERA DEL HOGAR.....</a>	<a href="#">96</a>
<a href="#">BDSEC01A = NUMERO DE MIEMBROS FUERA DEL HOGAR.....</a>	<a href="#">146</a>
<a href="#">BDSEC01 = CARACTERISTICAS SOCIODEMOGRAFICAS.....</a>	<a href="#">151</a>
<a href="#">BDSEC02 = EDUCACION.....</a>	<a href="#">158</a>
<a href="#">BDSEC02A = TECNOLOGIA DE INFORMACION Y COMUNICACION.....</a>	<a href="#">189</a>
<a href="#">BDSEC03 = CARACTERISTICAS GENERALES DE LA VIVIENDA.....</a>	<a href="#">197</a>
<a href="#">BDSEC04 = EMPLEO E INGRESO.....</a>	<a href="#">260</a>

<u>BDSEC05= ACTIVIDAD DE PRODUCCION AGROPECUARIA.....</u>	<u>338</u>
<u>BDSEC06 = SALUD.....</u>	<u>373</u>
<u>DBSEC07 = REMESAS FAMILIARES Y OTRAS TRANSACCIONES DEL HOGAR.....</u>	<u>401</u>
<u>SEC08A = CONSUMO DE ALIMENTOS EN EL HOGAR.....</u>	<u>431</u>
<u>SEC08B = CONSUMO DE ALIMENTOS EN EL HOGAR.....</u>	<u>467</u>
<u>SEC08C = CONSUMO DE ALIMENTOS EN EL HOGAR.....</u>	<u>473</u>
<u>SEC08D = CONSUMO DE ALIMENTOS EN EL HOGAR.....</u>	<u>479</u>
<u>SEC08D.....</u>	<u>483</u>



## Encuesta de Hogares de Propósitos Múltiples 2011 (EHPM 2011)

### Household Survey of Multiple Purposes

Resumen General	
<b>Tipo</b>	Encuesta Muestral
<b>Identificación</b>	DDI_SLV_2011_EHPM_v01_M
<b>Versión</b>	Fecha de Producción: 2012-05 - v0.1: Datos Editados anónimos para distribución pública.
<b>Series</b>	<p>La Encuesta de Hogares de Propósitos Múltiples EHPM comenzó a ejecutarse en El Salvador a partir de 1975, a nivel nacional y con una periodicidad semestral. Posteriormente, el programa de encuesta sufrió algunas modificaciones de cobertura ¿geográfica y de frecuencias en su ejecución, a causa del conflicto vivido en el país, pero en los últimos años su cobertura geográfica nuevamente abarca todo el territorio nacional.</p> <p>La evolución de la cobertura de la información publicada desde 1975 a la fecha por la Encuesta de Hogares de Propósitos Múltiples ha sido la siguiente:  1975-1986, datos solo del AMSS.  1987-1990, datos total país, urbano, y AMSS.  1991-1997, datos total país, urbano, rural y AMSS.  1998-2010, datos total país por regiones, AMSS, urbano, rural, departamento y 50 municipios auto representados.</p> <p>La EHPM se realiza desde un principio con la ayuda de organismos internacionales, principalmente el AID y el PNUD; en una primera instancia su objetivo principal era investigar el desempleo y subempleo, ya que hasta esa fecha no se investigaba en el país y tanto los organismos internacionales como el mismo gobierno necesitaba información de esta índole, entre otras. Los primeros necesitaban la información para la comparabilidad entre los países y el segundo para contar con información que le sirviera de soporte estadístico para el planteamiento de las políticas y/o para conocerlas magnitudes del fenómeno investigado.</p> <p>A principios de la década de los ochenta, el país se encontraba inmerso en el conflicto armado, lo cual influyó para que no se realizara el Censo de Población y Vivienda (1982); el no contar con información censal influye de alguna manera, para que los organismos internacionales apoyen técnica y financieramente el desarrollo de la EHPM. Hasta antes de octubre de 1990, no existía un marco legal que le diera sustentación a los resultados de la EHPM. Es en su 44.a reunión del Comité Social (COSO) de octubre de 1990 que se oficializa la creación y desarrollo del Sistema de Información Social (SIS), donde la encuesta de hogares juega un papel central, y cuyo objetivo es el respaldo técnico a la formulación, seguimiento y ejecución de las políticas sociales gubernamentales. En 1993 se convierte en Dirección de Información Social (DIS) y pasa a depender directamente del Grupo Asesor Económico y Social (GAES), dándole una importancia mayor que en el pasado, por lo menos en cuanto a la difusión y divulgación de la información de la EHPM.</p> <p>El propósito de ligar a la DIS con la GAES fue de darle a las encuestas, el marco de referencia que permitiera el seguimiento a la acciones de política social, estableciendo el vínculo entre el principal usuario del dato y la generación de información.</p> <p>La DIS depende de MIPLAN hasta 1995 donde éste desaparece. En 1996, la encuesta se realiza bajo la administración del Ministerio de Relaciones Exteriores.</p> <p>En enero de 1997 con el nombre de División de Información Social (DIS) pasa a formar parte de la Dirección General de Estadística y Censos (DIGESTYC), del Ministerio de Economía.</p>

En marzo de ese mismo año se firma un Convenio de Cooperación Técnica no Reembolsable con el Banco Interamericano de Desarrollo (BID), a través del Programa Regional de Mejoramiento de la Encuestas de Condiciones de Vida de América Latina y el Caribe (Programa MECOVI- El Salvador), este convenio tiene una duración de cuatro años (1998-2001).

En el año 2011 la División de Información Social (DIS) de la Dirección General de Estadística y Censos (DIGESTYC), cambia de nombre por el de Gerencia de Estadísticas Sociales (GES).

### **Resumen**

Los principales resultados de la Encuesta de Hogares de Propósitos Múltiples (EHPM), correspondiente al año 2011, son presentados por El Ministerio de Economía.

La EHPM es un instrumento estadístico con que cuenta el país, para obtener diagnósticos de su situación, para implementar acciones apropiadas a favor de su desarrollo y por otro lado, facilitar el seguimiento de los efectos que producen las medidas de política adoptadas.

La EHPM 2011 se desarrolló entre los meses de enero a diciembre, con una muestra de 19,968 hogares obteniendo representatividad a nivel total país, total país urbano, total país rural, Área Metropolitana de San Salvador (AMSS), departamental y de los 50 municipios más grandes del país. Es conveniente enfatizar que la información que aquí se presenta incluye solo lo más relevante, sin embargo al final de esta publicación se muestran todas las preguntas que se incluyeron en la boleta, cuyos datos pueden extraerse de la base de datos.

Los marcos muestrales se actualizan cada 5 años; los resultados de la EHPM del año 2011, provienen de un nuevo marco que se mantendrá hasta el año 2012. La boleta se actualiza cada año para atender las necesidades de las instituciones públicas, organismos internacionales e investigadores, con quienes anualmente se realizan actividades para determinar prioridades de información.

Con la información que se presenta en este documento, se espera suplir de manera básica la necesidad de todos los usuarios involucrados en la formulación y evaluación de las políticas públicas, así como de aquellos interesados que requieren de información para fines específicos.

<b>Tipo de Datos</b>	Encuesta por muestreo (ssd)
<b>Unidad de Análisis</b>	Las unidades de análisis para las encuestas de hogares, son las viviendas, los hogares y las personas que forman los hogares. Mientras que los segmentos en el marco cubran el área completa del país (urbano y rural), el marco representará adecuadamente el universo especificado.

## **Cobertura y Dominio Temático**

### **Dominio Temático**

Demografía.  
Educación  
Tecnología de la información y las comunicaciones  
Vivienda.  
Empleo.  
Ingreso.  
Remesas.  
Salud  
Gasto

<b>Palabra Clave</b>	EDICION, LOTE, TIPO, FOLIO, VIV, REGION, AREA, Depto, Munic, MUNIC_AUTO, Cantón, Mes
<b>Periodo de Referencia</b>	2011
	El Salvador

### **Cobertura Geográfica**

La EHPM se realizó a nivel nacional en los 14 departamentos del país, por lo tanto tiene una cobertura a nivel nacional, por área urbana, rural y área Metropolitana de San Salvador (AMSS); además es posible obtener información agregada por departamento, región y a nivel de los 50 municipios autos representados.

### **Universo**

El universo para las encuestas de hogares incluye las viviendas particulares, los hogares y la población que vive en la república de El Salvador. Sin embargo, la población que vive en instituciones tales como hospitales, bases militares, prisiones, conventos, etc., será excluida del marco ya que representa un porcentaje muy pequeño del total de la población y es muy difícil y caro de enumerar. Si se necesitara información para estas subpoblaciones, deberán prepararse diseños muestrales específicos para dichas subpoblaciones.

## **Productores y Auspiciadores**

<b>Investigadores Principales</b>	Dirección General de Estadística y Censos, DIGESTYC
<b>Agencias Auspiciadoras</b>	Ministerio de Economía (MINEC) , Es la conducción de la integración económica que tenga como objetivo la promoción de la justicia social, la búsqueda de equidad entre regiones y grupos sociales y la sustentabilidad.

## **Muestreo**

### **Procedimiento de Muestreo**

El marco muestral se basa en el material cartográfico del último Censo de Población y Vivienda (2007); estableciendo un nuevo marco muestral final de 1, 562,430 viviendas. El Salvador tiene una extensión territorial de 21,040.79 kilómetros cuadrados y su división política administrativa consiste en 14 departamentos, los que se subdividen en un total de 262 municipios. Cada municipio, a su vez, se divide en un área urbana (cabecera municipal) y área rural compuesta por los lugares conocidos como cantones. El tamaño de la muestra total fue de 19,968 viviendas efectivas.

·Conceptualización de área urbana.

La delimitación de un área urbana se definió como el área geográfica constituida por la agrupación de los segmentos censales resultante de la aplicación de los siguientes criterios:

1. El segmento censal donde está ubicada la alcaldía municipal; o sea, el segmento origen del casco urbano - OCU.
2. El conglomerado de segmentos que cumplen las características de núcleo poblacional (NP), núcleo habitacional (NH) ó conglomerar viviendas en manzanas (CVM) y que colindan o encierran al segmento origen del casco urbano.
3. Dos o más segmentos que cumplen las características de núcleo poblacional (NP), núcleo habitacional (NH) ó por contener viviendas conglomeradas en manzanas (CVM), que sean colindantes entre sí, y que suman 500 viviendas o más agrupadas continuamente.
4. Los segmentos clasificados NP, NH ó CVM que colinden con el área urbana de otro municipio.
5. Los segmentos que no cumplen ninguno de los criterios pero que queda circunscrito completamente dentro de una mancha urbana conformada.
6. El área rural de un municipio será la conformada por el conjunto de segmentos restantes a los clasificados como área urbana.
7. Aplicados los criterios anteriores, el municipio cuya población rural sea igual o menor al 5% se consideró totalmente URBANO.

·Definiciones utilizadas en conceptualización anterior.

#### **1. Segmento Censal**

Es la unidad básica estadística establecida como área de empadronamiento, que comprende un área geográfica conformada por 1 ó más manzanas u otras áreas dispersas, y que cumple con el criterio de estar conformadas por una cantidad específica de viviendas.

#### **2. Núcleo Poblacional (NP)**

Segmento censal con densidad poblacional mayor o igual de 1,000 habitantes/km<sup>2</sup>.

#### **3. Centro Poblado Urbano**

Asentamiento poblacional con un mínimo de 500 viviendas agrupadas formando manzanas contiguas. Puede estar conformado por dos ó más núcleos poblacionales.



**4. Casco Urbano (CU)**

Centro poblado urbano donde están alojadas las autoridades edilicias.

**5. Origen del Casco Urbano (OCU)**

Segmento censal donde está ubicado el edificio de la Alcaldía Municipal.

**6. Núcleo Habitacional (NH)**

Segmento censal con una superficie territorial menor o igual a 0.6 km<sup>2</sup>.

**7. Conglomerado de Viviendas en Manzanas (CVM)**

Segmento que en donde el 60% o más de las viviendas están agrupadas conformando manzanas con una superficie menor o igual a 20,000 m<sup>2</sup>.

Para una mejor cobertura geográfica el país se divide en 5 Regiones, estando constituidas por los departamentos que a continuación se detallan:

**REGIÓN I (Occidental)**

Santa Ana, Ahuachapán y Sonsonate.

**REGIÓN II (Central I)**

La Libertad y San Salvador, excluyendo los municipios que conforman el Área Metropolitana de San Salvador (AMSS); Chalatenango y Cuscatlán.

**REGIÓN III (Central II)**

San Vicente, La Paz y Cabañas.

**REGION IV (Oriental)**

Usulután, San Miguel, Morazán y La Unión.

**REGIÓN V (ÁREA METROPOLITANA DE SAN SALVADOR)**

Constituida por los municipios de: San Salvador, Mejicanos, San Marcos, Ayutuxtepeque, Cuscatancingo, Delgado, Ilopango, Soyapango, Antiguo Cuscatlán, Nueva San Salvador, San Martín, Nejapa, Apopa y Tonacatepeque.

**Modificaciones al Diseño Muestral**

Viviendas que son demolidas y que desaparecen del segmento muestral.

Viviendas con personas ausencia al momento de las visitas.

Problemas ocasionados por la delincuencia.

El no ingreso a lugares controlado por las pandillas

**Tasa de Respuesta**

Consideraciones sobre la no respuesta.

En toda investigación de naturaleza estadística se presenta el fenómeno que la información obtenida no corresponda exactamente a todas las unidades muestrales seleccionadas, conociendo este comportamiento como "no respuesta". Una definición precisa por tipo se presenta a continuación.

**TIPO A:**

Se presenta aquellos casos cuando en las viviendas ocupadas no se obtiene respuesta, ya sea porque al visitar la vivienda en varias ocasiones nunca se encontró a nadie o los miembros del hogar están ausentes temporalmente o porque éstos se negaron a proporcionar la información solicitada.

**TIPO B:**

Este tipo de casos está referido cuando la vivienda seleccionada se encuentra desocupada, ya sea en forma regular o permanente, así mismo cuando la vivienda la están construyendo o que ésta es utilizada temporalmente para negocio.

**TIPO C:**

Se refiere a los casos cuando al momento de la entrevista la vivienda seleccionada ya no existe, debido a que la han demolido o funciona como tienda, almacén, taller o cualquier otro tipo de negocio, ya no existe, etc. Las no respuestas de los tipos B y C se deben a problemas en el marco muestral.

La tasa de No respuesta de la EHPM - 2011 fue del 4%.

### **Ponderando**

Ponderando

#### **CÁLCULO DE LAS PROBABILIDADES DE SELECCIÓN DE LOS HOGARES MUESTRALES.**

La probabilidad de selección de un hogar que se selecciona en tres etapas es:

Etapa 1. Donde:

$p_{hijk}$  = probabilidad de selección del  $k$ -ésimo hogar en el  $j$ -ésimo segmento dentro de la  $i$ -ésima UPM del estrato  $h$ .

$n_h$  = número de UPMs seleccionadas en el estrato  $h$ .

$M_h$  = Número de hogares en el marco dentro del estrato  $h$ .

$M_{hi}$  = Número de hogares en el marco dentro de la  $i$ -ésima UPM del estrato  $h$ .

$p_{2hij}$  = Probabilidad de selección del  $j$ -ésimo segmento dentro de la  $i$ -ésima UPM del estrato  $h$ .

$M_{hijk}$  = Número de hogares seleccionados en el segmento  $j$ -ésimo de la  $i$ -ésima UPM del estrato  $h$ .

$M'_{hij}$  = Número de hogares listados en el  $j$ -ésimo segmento dentro de la  $i$ -ésima UPM del estrato  $h$ .

El componente  $p_{2hij}$  en la fórmula (1) se calcula:

Etapa 2. Donde:

$M_{hij}$  = Número de hogares en el  $j$ -ésimo segmento dentro de la  $i$ -ésima UPM del estrato  $h$ .

$M_{hi}$  = Número de hogares dentro de la  $i$ -ésima UPM del estrato  $h$ .

Si los segmentos dentro de cada UPM contienen más o menos el mismo número de hogares, se puede entonces seleccionar el segmento con probabilidad igual y, en ese caso, la fórmula para  $p_{2hij}$  viene dada por:

Etapa 3. Donde:

$Sh_i$  = Número total de segmentos en la  $i$ -ésima UPM del estrato  $h$ .

El factor de ponderación básico o inicial es la inversa de la probabilidad inicial de selección del hogar y viene dado por:

Etapa 4. Donde:

$Wh_{ijk}$  = Factor de ponderación básico para los hogares en el  $j$ -ésimo segmento muestral dentro de la  $i$ -ésima UPM del estrato  $h$ .

Si  $m_{hijk}$  es constante dentro de cada estrato (por ejemplo, 10 hogares muestrales) y  $p_{2hij}$  se basa en una selección con probabilidad proporcional al tamaño, la muestra será aproximadamente auto-ponderada dentro de cada estrato. Estos factores de expansión variarán un poco debido a la diferencia entre el número de hogares en el marco y el número de hogares listados dentro del segmento.

Es importante también ajustar los factores de expansión para tomar en cuenta la tasa de no entrevista. Como los factores de expansión serán calculados a nivel de segmento muestral, es conveniente ajustar los factores a este nivel. El factor de expansión final ( $W'_{hijk}$ ) para los hogares muestral dentro del  $j$ -ésimo segmento de la  $i$ -ésima UPM en el estrato  $h$  se puede expresar de la siguiente manera:

Etapa 5. Donde:

$M_{hijk}$  = Número total de hogares válidos (es decir ocupados) seleccionados en el  $j$ -ésimo segmento muestral de la  $i$ -ésima UPM del estrato  $h$  (es decir, la suma de las entrevistas y las no entrevistas dentro del segmento muestral).

$M'_{hijk}$  = Número total de hogares entrevistados dentro del  $j$ -ésimo segmento de la  $i$ -ésima UPM en el estrato  $h$ .

### **Recolección de Datos**

<b>Fechas de Recolección de Datos</b>	Recolección de la información: start 2011-01-10 Recolección de la información: end 2011-12-20
---------------------------------------	--

<b>Periodo de Referencia</b>	Año calendario: start 2011-01 Año calendario: end 2011-12
------------------------------	--

<b>Método de Recolección</b>	Face-to-face [f2f]
------------------------------	--------------------

#### **Notas sobre la Recolección de Datos**

Jornada de Consulta Institucional de la EHPM-2011: start 2010-11-19

Jornada de Consulta Institucional de la EHPM-2011: end 2010-11-23

Capacitación: start 2011-01-07

Capacitación: end 2011-01-10

Recolección de la información : start 2011-01-14

Recolección de la información : end 2011-12-20

Control de calidad: start 2011-01-21

Control de calidad: end 2012-01-23

Crítica y codificación : start 2011-01-28

Crítica y codificación : end 2012-01-30

Procesamiento de datos: start 2011- 02-04

Procesamiento de datos: end 2012-02-27

Análisis de resultados: start 2012-03

Análisis de resultados: end 2012-04

Reproducción de documento: start 2012-05

Reproducción de documento: end 2012-06

### **Questionarios**

El cuestionario esta conformado por preguntas abiertas y cerradas. Las abiertas son aquellos que al aplicarse se deja al informante la libertad de contestar lo que desee. Las preguntas cerradas son aquellas que se encuentran con opciones y el informante escoge una de estas como respuestas.

El cuestionario de la EHPM, esta elaborado en forma impresa dirigido a los hogares, con preguntas precodificadas y abiertas (semi estructurado).

### **Entrevistador(es)**

Gerencia de Estadísticas Sociales (GES) , Dirección General de Estadística y Censos

### **Supervisión**

Las acciones de supervisión consisten en realizar el levantamiento de la Encuesta en los Segmentos que se les ha asignado y garantizar que el equipo de encuestadores a su cargo aplique todos los criterios que se establecen en este Manual, para lo cual debe verificar directamente el trabajo de campo, por lo tanto debe de conocer la estructura y la forma del llenado del cuestionario de la EHPM.

Controlar la forma como se realiza la entrevista, esta acción implica: acompañar al encuestador, observar la entrevista, al final de la cual hará las observaciones y correcciones respectivas. De ésta última acción, registrara en el Informe de Trabajo Semanal, al Jefe de Encuesta. Asimismo, realizar un informe de los errores más frecuentes encontrados en la jornada semanal de trabajo por cada encuestador. Dichos informes serán discutidos en reuniones técnicas con los encuestadores y jefe de encuesta.

Controlar el cumplimiento de la cuota de entrevistas o carga de trabajo de cada encuestador.

Debe mantener una relación excelente de comunicación con los encuestadores, brindándoles el apoyo que requieren en la parte técnica y conceptual del trabajo de campo, así como proporcionarle la orientación para el tratamiento de aquellos casos atípicos. En aquellos casos que el Supervisor no pueda solucionar el problema planteado por el Encuestador, lo llevará al jefe de encuesta, quien conjuntamente con el personal técnico de metodología darán la solución más apropiada. Presentar los informes de trabajo de campo en las fechas previstas. Se conto con 8 supervisores cada uno tiene a cargo 3 encuestadores. Se realizan reentrevistas de manera aleatoria para garantizar la calidad de la información.

Jefe de campo.

Es la persona responsable de supervisar y verificar la recolección de la información en campo mediante la elaboración de rutas de trabajo, procurando que la información cumpla con criterios de calidad y disponibilidad en los tiempos requeridos, a demás de Supervisar brigadas y apoyo técnico en campo. El Jefe de Campo, depende técnicamente del Coordinador del Levantamiento de Información.

Supervisor(a) de Brigada.

Es la persona que la Dirección General de Estadística y Censos (DIGESTYC) le designa la tarea central de controlar la cobertura, calidad y oportunidad de la información recolectada, así como el cuido de los recursos utilizados por su equipo de trabajo, y el comportamiento de los encuestadores a su cargo. El Supervisor/a de Brigada depende técnicamente del Coordinador del levantamiento de Información.

## Tratamiento y Validación de Datos

### Procesamiento de Datos

La Gerencia de Sistema realiza los siguientes procesos:

Digitación de la información declarada en campo.

Validación de datos.

Depuración de los datos.

Generación de Base.

Tabulación de los datos.

### Otros relacionados al procesamiento

La Gerencia de Estadísticas Sociales está conformada por:

El Departamento de encuestas conformado por las Unidades de Metodología, Control de Calidad y Crítica y Codificación; es el responsable de preparación de la boleta, de los manuales del entrevistado y del supervisor, además de verificar la calidad de los datos recolectados en campo; tiene como función de capacitar a los encuestadores.

El departamento de Campo que se encarga de conformar las brigadas de campo (1 supervisor y 3 encuestadores), realiza la prueba piloto, preparar semanalmente el material a utilizar los encuestadores (segmentos muestrales, boletas, lápices, borrador, etc.), recibir el material de procedente de campo.

Departamento de Cartografía Censal, es el encargado de la actualización de los segmentos muestrales, y de la selección de las unidades (viviendas) en los segmentos muestrales.

### Estimaciones del Error Muestral

Se realizan controles intertemporales, con los resultados de las encuestas anteriores.

### Otras Formas de Validación de los Datos

Validar datos es el proceso de confirmar que los valores que se especifican en los objetos de datos son compatibles con las restricciones dentro de un esquema del conjunto de datos, al igual que las reglas establecidas para su aplicación.

## Accesibilidad

<b>Institución Propietaria</b>	Dirección General de Estadística y Censos (DIGESTYC) , <a href="http://www.digestyc.gob.sv">www.digestyc.gob.sv</a> , <a href="mailto:info@digestyc.gob.sv">info@digestyc.gob.sv</a>
<b>Contacto(s)</b>	Gerencia de estadísticas Sociales (Dirección General de Estadística y Censos) , <a href="http://www.digestyc.gob.sv">www.digestyc.gob.sv</a> , <a href="mailto:joaquin.angel@digestyc.gob.sv">joaquin.angel@digestyc.gob.sv</a>
<b>Distribuidor(es)</b>	Ministerio de Economía Dirección General de Estadística y Censos Gerencia de Estadísticas Sociales

### Confidencialidad

La confidencialidad de la información esta protegida por el decreto legislativo #1784 de la Ley Orgánica del Servicio Estadístico Nacional.

### Condiciones de uso

Existen dos modalidades la entrega de las bases; una basada en acuerdos que se entrega gratis a instituciones públicas de El Salvador y la otra forma es por medio de solicitud de parte del público a la Oficina de Información y Respuest de la DIGESTYC.

### Forma de citar

Fuente: DIRECCION GENERAL DE ESTADISTICA Y CENSOS. DIGESTYC. EHPM 2011.

## Derechos y Notas Legales

### Nota Legal

#### LEY ORGÁNICA DEL SERVICIO ESTADISTICO

Los datos que recopile la Dirección General de Estadística y Censos son absolutamente reservados. No podrán utilizarse para fines de tributación fiscal o investigaciones judiciales y sólo se publicarán los resúmenes numéricos que contribuyan de manera absolutamente impersonal, a la mejor información y a la solución de los distintos problemas de orden económico-social que confronten el Estado y los particulares.

A fin de garantizar el secreto estadístico, se prohíbe a la Dirección General de Estadística y Censos suministrar o proporcionar datos en contravención a lo preceptuado en el inciso anterior. La infracción a lo dispuesto en este artículo será castigada conforme a lo dispuesto en el Capítulo IV del Código Penal.

Cuando los resúmenes numéricos obtenidos por la Dirección General de Estadística y Censos correspondan a un número de personas naturales o jurídicas menor de tres, se podrán publicar siempre que dichos resúmenes constituyan a juicio de la Dirección General, elementos esenciales para el estudio de importantes problemas de la vida nacional.

Es de la exclusiva competencia de la Dirección General de Estadística y Censos la publicación de cifras acerca de los Censos y de Estadísticas continuas a que se refieren los literales a) y b) del Art. 8 del presente Decreto. En consecuencia, ninguna oficina pública, Municipal ni privada, ni tampoco persona particular alguna, podrán publicar tales datos sin autorización previa y escrita de dicha Dirección General.

### **Derechos de Autor**

DIGESTYC, Todos los derechos reservados para la EHPM - 2011

# Descripción de los Archivos

## Contenido de la Base de Datos 16 archivo(s)

<b>BDSEC00 = IDENTIFICACION MUESTRAL, CARATULA Y SECCIONES DEL CUESTIONARIO</b>	
<b># Casos</b>	21413
<b># Variable(s)</b>	36
<b>Estructura del Archivo</b>	Tipo: relational Clave(s): EDICION (Año de la Encuesta) , LOTE (LOTE) , TIPO (TIPO) , FOLIO (FOLIO) , VIV (VIVIENDA)
<b><u>Contenido del Archivo</u></b> Contenido del Archivo El archivo de la base de datos esta en SPSS con una extensión. sav Contiene 36 variables con 21,413 observaciones o registros.  Contiene resultados agregados del hogar: Ingreso familiar. Ingreso percapita. Numero de miembros de hogar. Gastos del hogar. Tipo de pobreza, entre otros.	
<b><u>Productor</u></b> Gerencia de Sistemas en coordinación con la Gerencia de Estadísticas Sociales.	
<b><u>Versión</u></b> Version final, Mayo de 2012	
<b><u>Controles de Tratamiento</u></b> La consistencia de la base de datos tiene dos etapas en primera que es entrada de datos es consistencia en linea de forma restrictiva o de advertencia y como última etapa revisión con criterios metodologicos propios.	
<b><u>Datos perdidos</u></b> Los datos no reportados son complementados con 9 en la longitud de la variable, incluyendo los decimales	

<b>BDSEC0 = NUMERO DE MIEMBROS FUERA DEL HOGAR</b>	
<b># Casos</b>	21413
<b># Variable(s)</b>	99
<b>Estructura del Archivo</b>	Tipo: relational Clave(s): EDICION (Año de la Encuesta) , LOTE (LOTE) , TIPO (TIPO) , FOLIO (FOLIO) , VIV (Vivienda)
<b><u>Contenido del Archivo</u></b> Contenido del Archivo El archivo de la base de datos esta en SPSS con una extensión. sav Contiene 99 variables con 21,413 observaciones o registros.  Contiene resultados agregados del hogar: Pupilos. Miembros del hogar en el exterior. Niño o niña menor de 18 años que su padre o madre no viva(n) en este hogar.	

Uso de tiempo, entre otros.
<b><u>Productor</u></b> Gerencia de Sistemas en coordinación con la Gerencia de Estadísticas Sociales.
<b><u>Versión</u></b> Version final, Mayo de 2012.
<b><u>Controles de Tratamiento</u></b> La consistencia de la base de datos tiene dos etapas en primera que es entrada de datos es consistencia en línea de forma restrictiva o de advertencia y como última etapa revisión con criterios metodológicos propios.
<b><u>Datos perdidos</u></b> Los datos no reportados son complementados con 9 en la longitud de la variable, incluyendo los decimales

<b>BDSEC01A = NUMERO DE MIEMBROS FUERA DEL HOGAR</b>	
# Casos	12743
# Variable(s)	11
Estructura del Archivo	Tipo: relational Clave(s): EDICION (Año de la Encuesta) , LOTE (LOTE) , TIPO (TIPO) , FOLIO (FOLIO) , VIV (VIVIENDA) , R101 (# DE ORDEN EN LA TRH)
<b><u>Contenido del Archivo</u></b> Contenido del Archivo El archivo de la base de datos está en SPSS con una extensión. sav Contiene 11 variables con 12,743 observaciones o registros.  Contiene resultados agregados del hogar: N° de Orden Registro de niño o niña menor de 18 años Motivo por que su padre o madre no viva(n) en este hogar, ya sea por muerte, por migración, por abandono, etc.	
<b><u>Productor</u></b> Gerencia de Sistemas en coordinación con la Gerencia de Estadísticas Sociales.	
<b><u>Versión</u></b> Version final, Mayo de 2012.	
<b><u>Controles de Tratamiento</u></b> La consistencia de la base de datos tiene dos etapas en primera que es entrada de datos es consistencia en línea de forma restrictiva o de advertencia y como última etapa revisión con criterios metodológicos propios.	
<b><u>Datos perdidos</u></b> Los datos no reportados son complementados con 9 en la longitud de la variable, incluyendo los decimales	

<b>BDSEC01 = CARACTERISTICAS SOCIODEMOGRAFICAS</b>	
# Casos	85291
# Variable(s)	17
Estructura del Archivo	Tipo: relational Clave(s): EDICION (Año de la Encuesta) , LOTE (LOTE) , TIPO (TIPO) , FOLIO (FOLIO) , VIV (VIVIENDA) , R101 (Orden del informante)
<b><u>Contenido del Archivo</u></b> Contenido del Archivo El archivo de la base de datos está en SPSS con una extensión. sav	

Contiene 17 variables con 85,291 observaciones o registros.

Contiene resultados agregados del hogar:

Relación de parentesco

Sexo

Edad

Estado familiar

#### **Productor**

Gerencia de Sistemas en coordinación con la Gerencia de Estadísticas Sociales.

#### **Versión**

Version final, Mayo de 2012

#### **Controles de Tratamiento**

La consistencia de la base de datos tiene dos etapas en primera que es entrada de datos es consistencia en línea de forma restrictiva o de advertencia y como última etapa revisión con criterios metodológicos propios.

#### **Datos perdidos**

Los datos no reportados son complementados con 9 en la longitud de la variable, incluyendo los decimales

### **BDSEC02 = EDUCACION**

# Casos	85291
# Variable(s)	92
Estructura del Archivo	Tipo: relational Clave(s): EDICION (Año de la entrevista) , LOTE (LOTE) , TIPO (TIPO) , FOLIO (FOLIO) , VIV (VIVIENDA) , R201 (Orden en la TRH)

#### **Contenido del Archivo**

Contenido del Archivo

El archivo de la base de datos esta en SPSS con una extensión. sav

Contiene 92 variables con 85,291 observaciones o registros.

Contiene resultados agregados del hogar:

Alfabetismo.

Asistencia escolar.

Nivel de estudio alcanzado,

Deserción escolar.

Repitencia escolar, entre otros.

#### **Productor**

Gerencia de Sistemas en coordinación con la Gerencia de Estadísticas Sociales.

#### **Versión**

Version final, Mayo de 2012

#### **Controles de Tratamiento**

La consistencia de la base de datos tiene dos etapas en primera que es entrada de datos es consistencia en línea de forma restrictiva o de advertencia y como última etapa revisión con criterios metodológicos propios.

#### **Datos perdidos**

Los datos no reportados son complementados con 9 en la longitud de la variable, incluyendo los decimales

### **BDSEC02A = TECNOLOGIA DE INFORMACION Y COMUNICACION**

# Casos	69465
---------	-------



<b># Variable(s)</b>	17
<b>Estructura del Archivo</b>	Tipo: relational Clave(s): EDICION (Año de la entrevista) , LOTE (LOTE) , TIPO (TIPO) , FOLIO (FOLIO) , VIV (VIVIENDA) , R2001 (Orden en la TRH)
<b><u>Contenido del Archivo</u></b> Contenido del Archivo El archivo de la base de datos esta en SPSS con una extensión. sav Contiene 17 variables con 69,465 observaciones o registros.  Contiene resultados agregados del hogar: Uso de celular. Uso de computadora. Uso de internet, entre otros.	
<b><u>Productor</u></b> Gerencia de Sistemas en coordinación con la Gerencia de Estadísticas Sociales.	
<b><u>Versión</u></b> Version final, Mayo de 2012	
<b><u>Controles de Tratamiento</u></b> La consistencia de la base de datos tiene dos etapas en primera que es entrada de datos es consistencia en línea de forma restrictiva o de advertencia y como última etapa revisión con criterios metodológicos propios.	
<b><u>Datos perdidos</u></b> Los datos no reportados son complementados con 9 en la longitud de la variable, incluyendo los decimales	

### **BDSEC03 = CARACTERISTICAS GENERALES DE LA VIVIENDA**

<b># Casos</b>	21413
<b># Variable(s)</b>	159
<b>Estructura del Archivo</b>	Tipo: relational Clave(s): EDICION (Año de la entrevista) , LOTE (LOTE) , TIPO (TIPO) , FOLIO (FOLIO) , VIV (VIVIENDA) , R301 (TIPO DE VIVIENDA)
<b><u>Contenido del Archivo</u></b> Contenido del Archivo El archivo de la base de datos esta en SPSS con una extensión. sav Contiene 159 variables con 21,413 observaciones o registros.  Contiene resultados agregados del hogar: Tipo de vivienda. Material predominante en el techo. Material predominante en las paredes. Material predominante en el piso. Forma de tenencia de la vivienda. Tipo de alumbrado, entre otros.	
<b><u>Productor</u></b> Gerencia de Sistemas en coordinación con la Gerencia de Estadísticas Sociales.	
<b><u>Versión</u></b> Version final, Mayo de 2012	
<b><u>Controles de Tratamiento</u></b>	

La consistencia de la base de datos tiene dos etapas en primera que es entrada de datos es consistencia en línea de forma restrictiva o de advertencia y como última etapa revisión con criterios metodológicos propios.

#### **Datos perdidos**

Los datos no reportados son complementados con 9 en la longitud de la variable, incluyendo los decimales

### **BDSEC04 = EMPLEO E INGRESO**

<b># Casos</b>	77929
<b># Variable(s)</b>	211
<b>Estructura del Archivo</b>	Tipo: relational Clave(s): EDICION (Año de la entrevista) , LOTE (LOTE) , TIPO (TIPO) , FOLIO (FOLIO) , VIV (VIVIENDA) , R401 (Orden en la TRH)

#### **Contenido del Archivo**

Contenido del Archivo

El archivo de la base de datos esta en SPSS con una extensión. sav

Contiene 211 variables con 77,929 observaciones o registros.

Contiene resultados agregados de personas:

Realizo un trabajo.

Busca trabajo.Ocupados.

Tipo de trabajo.

Desocupados.

Población inactiva, entre otros.

#### **Productor**

Gerencia de Sistemas en coordinación con la Gerencia de Estadísticas Sociales.

#### **Versión**

Version final, Mayo de 2012

#### **Controles de Tratamiento**

La consistencia de la base de datos tiene dos etapas en primera que es entrada de datos es consistencia en línea de forma restrictiva o de advertencia y como última etapa revisión con criterios metodológicos propios.

#### **Datos perdidos**

Los datos no reportados son complementados con 9 en la longitud de la variable, incluyendo los decimales

### **BDSEC05= ACTIVIDAD DE PRODUCCION AGROPECUARIA**

<b># Casos</b>	11402
<b># Variable(s)</b>	83
<b>Estructura del Archivo</b>	Tipo: relational Clave(s): EDICION (Año de la entrevista) , LOTE (LOTE) , TIPO (TIPO) , FOLIO (FOLIO) , VIV (VIVIENDA) , R501 (Orden en la TRH)

#### **Contenido del Archivo**

Contenido del Archivo

El archivo de la base de datos esta en SPSS con una extensión. sav

Contiene 83 variables con 11,402 observaciones o registros.

Contiene resultados agregados de personas:

Tenencia de la tierra que trabaja.

Superficie de la tierra.

Actividad agropecuaria.

Créditos. Ingreso.
<b><u>Productor</u></b> Gerencia de Sistemas en coordinación con la Gerencia de Estadísticas Sociales.
<b><u>Versión</u></b> Version final, Mayo de 2012
<b><u>Controles de Tratamiento</u></b> La consistencia de la base de datos tiene dos etapas en primera que es entrada de datos es consistencia en línea de forma restrictiva o de advertencia y como última etapa revisión con criterios metodológicos propios.
<b><u>Datos perdidos</u></b> Los datos no reportados son complementados con 9 en la longitud de la variable, incluyendo los decimales

<b>BDSEC06 = SALUD</b>	
# Casos	10029
# Variable(s)	67
Estructura del Archivo	Tipo: relational
<b><u>Contenido del Archivo</u></b> Contenido del Archivo El archivo de la base de datos está en SPSS con una extensión. sav Contiene 67 variables con 10,029 observaciones o registros.  Contiene resultados agregados de personas: Enfermedad. Hecho delictivo. Mes de consulta. Lugar de consulta.	
<b><u>Productor</u></b> Gerencia de Sistemas en coordinación con la Gerencia de Estadísticas Sociales.	
<b><u>Versión</u></b> Version final, Mayo de 2012	
<b><u>Controles de Tratamiento</u></b> La consistencia de la base de datos tiene dos etapas en primera que es entrada de datos es consistencia en línea de forma restrictiva o de advertencia y como última etapa revisión con criterios metodológicos propios.	
<b><u>Datos perdidos</u></b> Los datos no reportados son complementados con 9 en la longitud de la variable, incluyendo los decimales.	

<b>DBSEC07 = REMESAS FAMILIARES Y OTRAS TRANSACCIONES DEL HOGAR</b>	
# Casos	21413
# Variable(s)	58
Estructura del Archivo	Tipo: relational Clave(s): EDICION (Año de la entrevista) , LOTE (LOTE) , TIPO (TIPO) , FOLIO (FOLIO) , VIV (VIVIENDA) , R701 (No DE ORDEN DE LA TRH:)
<b><u>Contenido del Archivo</u></b> El archivo de la base de datos está en SPSS con una extensión . sav	

Contiene 58 variables con 21,413 observaciones o registros.

Contiene resultados agregados del hogar:  
Residentes en el extranjero.  
Ayuda económica del extranjero, entre otros.

**Productor**

Gerencia de Sistemas en coordinación con la Gerencia de Estadísticas Sociales.

**Versión**

Version final, Mayo de 2012

**Controles de Tratamiento**

La consistencia de la base de datos tiene dos etapas en primera que es entrada de datos es consistencia en línea de forma restrictiva o de advertencia y como última etapa revisión con criterios metodológicos propios.

**Datos perdidos**

Los datos no reportados son complementados con 9 en la longitud de la variable, incluyendo los decimales

## SEC08A = CONSUMO DE ALIMENTOS EN EL HOGAR

# Casos	687365
# Variable(s)	17
Estructura del Archivo	Tipo: relational Clave(s): Edicion (Año de la entrevista) , Lote (Lote) , Tipo (Tipo) , Folio (Folio) , Viv (Vivienda)

**Contenido del Archivo**

El archivo de la base de datos esta en SPSS con una extensión . sav  
Contiene 17 variables con 687,365 observaciones o registros.

Contiene resultados agregados del hogar:  
Compra de alimentos en la semana anterior.  
Gasto, entre otros.

**Productor**

Gerencia de Sistemas en coordinación con la Gerencia de Estadísticas Sociales.

**Versión**

Version final, Mayo de 2012

**Controles de Tratamiento**

La consistencia de la base de datos tiene dos etapas en primera que es entrada de datos es consistencia en línea de forma restrictiva o de advertencia y como última etapa revisión con criterios metodológicos propios.

**Datos perdidos**

Los datos no reportados son complementados con 9 en la longitud de la variable, incluyendo los decimales

## SEC08B = CONSUMO DE ALIMENTOS EN EL HOGAR

# Casos	299780
# Variable(s)	15
Estructura del Archivo	Tipo: relational Clave(s): Edicion (Año de la entrevista) , Lote (Lote) , Tipo (Tipo) , Folio (Folio) , Viv (Vivienda)

**Contenido del Archivo**

El archivo de la base de datos esta en SPSS con una extensión . sav  
 Contiene 15 variables con 299,780 observaciones o registros.

Contiene resultados agregados del hogar:  
 Compra de articulos y servicios en el ultimo mes.  
 Frecuencia, gasto,entre otros.

**Productor**

Gerencia de Sistemas en coordinación con la Gerencia de Estadísticas Sociales.

**Versión**

Version final, Mayo de 2012

**Controles de Tratamiento**

La consistencia de la base de datos tiene dos etapas en primera que es entrada de datos es consistencia en linea de forma restrictiva o de advertencia y como última etapa revisión con criterios metodologicos propios.

**Datos perdidos**

Los datos no reportados son complementados con 9 en la longitud de la variable, incluyendo los decimales

## SEC08C = CONSUMO DE ALIMENTOS EN EL HOGAR

# Casos	321190
# Variable(s)	15
Estructura del Archivo	Tipo: relational Clave(s): Edicion (Año de la entrevista) , Lote (Lote) , Tipo (Tipo) , Folio (Folio) , Viv (Vivienda)

**Contenido del Archivo**

El archivo de la base de datos esta en SPSS con una extensión . sav  
 Contiene 15 variables con 321,190 observaciones o registros.

Contiene resultados agregados del hogar:  
 Compra de articulos y servicios en los últimos seis meses.  
 Frecuencia de adquirir un producto.  
 Gasto, entre otros.

**Productor**

Gerencia de Sistemas en coordinación con la Gerencia de Estadísticas Sociales.

**Versión**

Version final, Mayo de 2012

**Controles de Tratamiento**

La consistencia de la base de datos tiene dos etapas en primera que es entrada de datos es consistencia en linea de forma restrictiva o de advertencia y como última etapa revisión con criterios metodologicos propios.

**Datos perdidos**

Los datos no reportados son complementados con 9 en la longitud de la variable, incluyendo los decimales

## SEC08D = CONSUMO DE ALIMENTOS EN EL HOGAR

# Casos	217090
# Variable(s)	10
Estructura del Archivo	Tipo: relational Clave(s): Edicion (Año de la entrevista) , Lote (Lote) , Tipo (Tipo) , Folio (Folio) , Viv (VIVIENDA)

**Contenido del Archivo**

El archivo de la base de datos esta en SPSS con una extensión . sav  
 Contiene 10 variables con 217,090 observaciones o registros.

Contiene resultados agregados del hogar:  
 Compra de articulos y servicios en los últimos doce meses.  
 Frecuencia de adquirir un producto.  
 Gasto, entre otros.

**Productor**

Gerencia de Sistemas en coordinación con la Gerencia de Estadísticas Sociales.

**Versión**

Version final, Mayo de 2013.

**Controles de Tratamiento**

La consistencia de la base de datos tiene dos etapas en primera que es entrada de datos es consistencia en línea de forma restrictiva o de advertencia y como última etapa revisión con criterios metodológicos propios.

**Datos perdidos**

Los datos no reportados son complementados con 9 en la longitud de la variable, incluyendo los decimales

**SEC08D**

# Casos	214127
# Variable(s)	10
Estructura del Archivo	Tipo: relational Clave(s): Edicion (Año de la entrevista) , Lote (Lote) , Tipo (Tipo) , Folio (Folio) , Viv (VIVIENDA)

**Contenido del Archivo**

El archivo de la base de datos esta en SPSS con una extensión . sav  
 Contiene 10 variables con 214,127 observaciones o registros.

Contiene resultados agregados del hogar:  
 Compra de articulos y servicios en los últimos doce meses.  
 Frecuencia de adquirir un producto.  
 Gasto, entre otros.

**Productor**

Gerencia de Sistemas en coordinación con la Gerencia de Estadísticas Sociales.

**Versión**

Version final, Mayo de 2012

**Controles de Tratamiento**

La consistencia de la base de datos tiene dos etapas en primera que es entrada de datos es consistencia en línea de forma restrictiva o de advertencia y como última etapa revisión con criterios metodológicos propios.

**Datos perdidos**

Los datos no reportados son complementados con 9 en la longitud de la variable, incluyendo los decimales

# Lista de variables

Contenido de la Base de Datos 917 variable(s)

Archivo BDSEC00 = IDENTIFICACION MUESTRAL, CARATULA Y SECCIONES DEL CUESTIONARIO							
#	Nombre	Etiqueta	Tipo	Formato	Válido	Inválido	Pregunta
1	<a href="#">EDICION</a>	Año de la Encuesta	discreta	numeric-4.0	21413	0	EDICION
2	<a href="#">LOTE</a>	LOTE	continua	numeric-4.0	21413	0	LOTE
3	<a href="#">TIPO</a>	TIPO	discreta	numeric-1.0	21413	0	TIPO
4	<a href="#">FOLIO</a>	FOLIO	continua	numeric-5.0	21413	0	FOLIO
5	<a href="#">VIV</a>	VIVIENDA	discreta	numeric-1.0	21413	0	VIVIENDA
6	<a href="#">REGION</a>	REGION	discreta	numeric-1.0	21413	0	REGION
7	<a href="#">AREA</a>	AREA	discreta	numeric-1.0	21413	0	AREA
8	<a href="#">Depto</a>	Departamento	discreta	numeric-2.0	21413	0	Departamento
9	<a href="#">Munic</a>	Municipio	continua	numeric-2.0	21413	0	Municipio
10	<a href="#">MUNIC_AUTO</a>	Autorepresentados	discreta	numeric-2.0	21413	0	Municipios autorepresentados
11	<a href="#">Canton</a>	Canton	continua	numeric-2.0	21413	0	Cantón
12	<a href="#">mes</a>	mes	discreta	numeric-2.0	21413	0	Mes de levantamiento
13	<a href="#">R017</a>	RESULTADO FINAL DE LA ENCUESTA	discreta	numeric-1.0	21413	0	017. RESULTADO FINAL DE LA ENCUESTA
14	<a href="#">R017OTR</a>	otros	discreta	numeric-1.0	0	21413	017OTR. Otros
15	<a href="#">R020</a>	Confiabilidad de la información	discreta	numeric-1.0	21413	0	020. Confiabilidad de la información
16	<a href="#">INGFA</a>	INGRESO FAMILIAR	continua	numeric-7.2	21413	0	Variable especial de cálculo
17	<a href="#">INGPE</a>	ingreso percapita	continua	numeric-7.2	21413	0	Variable especial de cálculo
18	<a href="#">GASTOHOG</a>	Gastos del Hogar	continua	numeric-7.2	21413	0	Variable especial de cálculo
19	<a href="#">MIEMH</a>	Número de miembros del hogar	discreta	numeric-2.0	21413	0	Variable especial de cálculo
20	<a href="#">POBREZA</a>	Tipode pobreza	discreta	numeric-1.0	21413	0	Variable especial de cálculo
21	<a href="#">GHALI</a>	Gasto del Hogar en Alimentos	continua	numeric-7.2	21413	0	Variable especial de cálculo
22	<a href="#">GHASE</a>	Gasto del Hogar en Artículos y Servicios	continua	numeric-6.2	21413	0	Variable especial de cálculo
23	<a href="#">GHUL6</a>	Gasto del Hogar en Ultimos 6 Meses	continua	numeric-7.2	21413	0	Variable especial de cálculo
24	<a href="#">GHU12</a>	Gasto del Hogar en Ultimos 12 Meses	continua	numeric-7.2	21413	0	Variable especial de cálculo
25	<a href="#">GMED</a>	Gasto del Hogar en Educación	continua	numeric-6.2	21413	0	Variable especial de cálculo
26	<a href="#">GMVI</a>	Gasto del Hogar en Vivienda	continua	numeric-7.2	21413	0	Variable especial de cálculo
27	<a href="#">GMEM</a>	Gasto del Hogar en Empleo	continua	numeric-7.2	21413	0	Variable especial de cálculo
28	<a href="#">GMSA</a>	Gasto del Hogar en Salud	continua	numeric-7.2	21413	0	Variable especial de cálculo
29	<a href="#">GTMH</a>	Gasto del Hogar en Sección 8	continua	numeric-7.2	21413	0	Variable especial de cálculo
30	<a href="#">TOTAYUDA</a>	Total de remesas	continua	numeric-7.2	21413	0	Variable especial de cálculo

**Archivo BDSEC00 = IDENTIFICACION MUESTRAL, CARATULA Y SECCIONES DEL CUESTIONARIO**

#	Nombre	Etiqueta	Tipo	Formato	Válido	Inválido	Pregunta
31	<a href="#">IREFa</a>	Cálculo del Ingreso por Remesas en Efectivo	continua	numeric-7.2	21413	0	Variable especial de cálculo
32	<a href="#">IREFa1</a>	Ingreso por Remesas en Efectivo a.1 + Ingreso por Remesas en Efectivo b.1	continua	numeric-6.2	21413	0	Variable especial de cálculo
33	<a href="#">IREFb</a>	Cálculo del Ingreso por Remesas en Efectivo	continua	numeric-7.2	21413	0	Variable especial de cálculo
34	<a href="#">IREFb1</a>	Ingreso por remesas eventuales del exterior	continua	numeric-7.2	21413	0	Variable especial de cálculo
35	<a href="#">IRES</a>	Ingreso por Remesas en Especies	continua	numeric-6.2	21413	0	Variable especial de cálculo
36	<a href="#">FAC00</a>	factor de expansion	continua	numeric-3.0	21413	0	Variable especial de cálculo

**Archivo BDSEC0 = NUMERO DE MIEMBROS FUERA DEL HOGAR**

#	Nombre	Etiqueta	Tipo	Formato	Válido	Inválido	Pregunta
1	<a href="#">EDICION</a>	Año de la Encuesta	discreta	numeric-4.0	21413	0	EDICION
2	<a href="#">LOTE</a>	LOTE	continua	numeric-4.0	21413	0	LOTE
3	<a href="#">TIPO</a>	TIPO	discreta	numeric-1.0	21413	0	TIPO
4	<a href="#">FOLIO</a>	FOLIO	continua	numeric-5.0	21413	0	FOLIO
5	<a href="#">VIV</a>	Vivienda	discreta	numeric-1.0	21413	0	Vivienda
6	<a href="#">R01A</a>	Algun miembro esta en el extranjero	discreta	numeric-1.0	21413	0	1A. ¿ALGUNO(AS) DE LOS (AS) MIEMBROS DEL HOGAR SE ENCUENTRA RESIDIENDO ACTUALMENTE EN EL EXTRANJERO (POR TRABAJO PERMANENTE O BECADO SIN GASTO PARA EL HOGAR, POR MAS DE 3 MESES)? 1. Si 2. No
7	<a href="#">R01B</a>	Total personas en el extranjero	discreta	numeric-2.0	3505	17908	1B. Total en extranjero
8	<a href="#">R01C</a>	Hombres en el extranjero	discreta	numeric-2.0	3505	17908	1C. Hombres en el extranjero
9	<a href="#">R01D</a>	Mujeres en el extranjero	discreta	numeric-1.0	3505	17908	1D. Mujeres en el extranjero
10	<a href="#">R02A</a>	Tiene pupilos	discreta	numeric-1.0	21413	0	2A. ¿TIENE EN EL HOGAR PUPILLOS(AS)? 1. Si 2. No
11	<a href="#">R02B</a>	Total pupilos	discreta	numeric-1.0	8	21405	2B. Total pupilos
12	<a href="#">R02C</a>	Hombres pupilos	discreta	numeric-1.0	8	21405	2C. Hombres pupilos
13	<a href="#">R02D</a>	Mujeres pupilas	discreta	numeric-1.0	8	21405	2D. Mujeres pupilas
14	<a href="#">R0301A</a>	Centro de Capacitación?	discreta	numeric-2.0	21413	0	3. ¿QUÉ MEDIO DE TRANSPORTE UTILIZA PARA IR A: Centro de Capacitación? 1. A pie 2. Carreta 3. Microbús 4. Bus 5. Pick-up, camión 6. Bicicleta 7. Auto particular 8. Caballo 9. Mototaxi 10. No sabe/no utiliza 11. Otros_____ 12. No se desplaza 13. NR
15	<a href="#">R0301B</a>	Centro de Capacitación?	discreta	numeric-2.0	1903	19510	3. ¿QUÉ MEDIO DE TRANSPORTE UTILIZA PARA IR A: Centro de Capacitación? 1. A pie 2. Carreta 3.



Archivo BDSEC0 = NUMERO DE MIEMBROS FUERA DEL HOGAR							
#	Nombre	Etiqueta	Tipo	Formato	Válido	Inválido	Pregunta
							Microbús 4. Bus 5. Pick-up, camión 6. Bicicleta 7. Auto particular 8. Caballo 9. Mototaxi 10. No sabe/no utiliza 11. Otros_____ 12. No se desplaza 13. NR
16	<a href="#">R0301C</a>	Centro de Capacitación?	discreta	numeric-2.0	48	21365	3. ¿QUÉ MEDIO DE TRANSPORTE UTILIZA PARA IR A: Centro de Capacitación? 1. A pie 2. Carreta 3. Microbús 4. Bus 5. Pick-up, camión 6. Bicicleta 7. Auto particular 8. Caballo 9. Mototaxi 10. No sabe/no utiliza 11. Otros_____ 12. No se desplaza 13. NR
17	<a href="#">R0301OTR</a>	Centro de Capacitación?	discreta	numeric-1.0	24	21389	3. ¿QUÉ MEDIO DE TRANSPORTE UTILIZA PARA IR A: Centro de Capacitación? 1. A pie 2. Carreta 3. Microbús 4. Bus 5. Pick-up, camión 6. Bicicleta 7. Auto particular 8. Caballo 9. Mototaxi 10. No sabe/no utiliza 11. Otros_____ 12. No se desplaza 13. NR
18	<a href="#">R0401H</a>	Horas Centro de Capacitación	discreta	numeric-1.0	4291	17122	4. ¿CUÁNTAS HORAS TARDA EN LLEGAR? Centro de Capacitación?
19	<a href="#">R0401M</a>	Minutos Centro de Capacitación	continua	numeric-2.0	4291	17122	4. ¿CUÁNTOS MINUTOS TARDA EN LLEGAR? Centro de Capacitación?
20	<a href="#">R0501</a>	¿SE ENCONTRABA AHI MISMO HACE DOS AÑOS?	discreta	numeric-1.0	4309	17104	5. ¿SE ENCONTRABA AHI MISMO HACE DOS AÑOS? Centro de Capacitación? 1. Sí 2. No 3. No sabe
21	<a href="#">R0302A</a>	Banco más cercano ?	discreta	numeric-2.0	21102	311	3. ¿QUÉ MEDIO DE TRANSPORTE UTILIZA PARA IR A: Banco más cercano ? 1. A pie 2. Carreta 3. Microbús 4. Bus 5. Pick-up, camión 6. Bicicleta 7. Auto particular 8. Caballo 9. Mototaxi 10. No sabe/no utiliza 11. Otros_____ 12. No se desplaza 13. NR
22	<a href="#">R0302B</a>	Banco más cercano ?	discreta	numeric-2.0	13885	7528	3. ¿QUÉ MEDIO DE TRANSPORTE UTILIZA PARA IR A: Banco más cercano ? 1. A pie 2. Carreta 3. Microbús 4. Bus 5. Pick-up, camión 6. Bicicleta 7. Auto particular 8. Caballo 9. Mototaxi 10. No sabe/no utiliza 11. Otros_____ 12. No se desplaza 13. NR
23	<a href="#">R0302C</a>	Banco más cercano ?	discreta	numeric-2.0	375	21038	3. ¿QUÉ MEDIO DE TRANSPORTE UTILIZA PARA IR A: Banco más cercano ? 1. A pie 2. Carreta 3. Microbús 4. Bus 5. Pick-up, camión 6. Bicicleta 7. Auto particular 8. Caballo 9. Mototaxi 10. No sabe/no utiliza 11. Otros_____ 12. No se desplaza 13. NR
24	<a href="#">R0302OTR</a>	Banco más cercano ?	discreta	numeric-2.0	105	21308	3. ¿QUÉ MEDIO DE TRANSPORTE UTILIZA PARA IR A: Banco más cercano ? 1. A pie 2. Carreta 3. Microbús 4. Bus 5. Pick-up, camión 6. Bicicleta 7. Auto particular 8. Caballo 9. Mototaxi 10. No sabe/no utiliza 11. Otros_____ 12. No se desplaza 13. NR

Archivo BDSEC0 = NUMERO DE MIEMBROS FUERA DEL HOGAR							
#	Nombre	Etiqueta	Tipo	Formato	Válido	Inválido	Pregunta
25	<a href="#">R0402H</a>	Horas/Centro de Capacitación	discreta	numeric-2.0	20670	743	4. ¿CUÁNTAS HORAS TARDA EN LLEGAR? Banco más cercano ?
26	<a href="#">R0402M</a>	Minutos/Centro de Capacitación	continua	numeric-2.0	20670	743	4. ¿CUÁNTOS MINUTOS TARDA EN LLEGAR? Banco más cercano ?
27	<a href="#">R0502</a>	Se encuentra ahí mismo hace dos años/Centro de Capacitación	discreta	numeric-1.0	20677	736	5. ¿SE ENCONTRABA AHI MISMO HACE DOS AÑOS? Banco más cercano ? 1. Sí 2. No 3. No sabe
28	<a href="#">R0303A</a>	Telefono más cercano ?	discreta	numeric-2.0	21102	311	3. ¿QUÉ MEDIO DE TRANSPORTE UTILIZA PARA IR A: Telefono más cercano ? 1. A pié 2. Carreta 3. Microbús 4. Bus 5. Pick-up, camión 6. Bicicleta 7. Auto particular 8. Caballo 9. Mototaxi 10. No sabe/no utiliza 11. Otros_____ 12. No se desplaza 13. NR
29	<a href="#">R0303B</a>	Telefono más cercano ?	discreta	numeric-2.0	1770	19643	3. ¿QUÉ MEDIO DE TRANSPORTE UTILIZA PARA IR A: Telefono más cercano ? 1. A pié 2. Carreta 3. Microbús 4. Bus 5. Pick-up, camión 6. Bicicleta 7. Auto particular 8. Caballo 9. Mototaxi 10. No sabe/no utiliza 11. Otros_____ 12. No se desplaza 13. NR
30	<a href="#">R0303C</a>	Telefono más cercano ?	discreta	numeric-2.0	54	21359	3. ¿QUÉ MEDIO DE TRANSPORTE UTILIZA PARA IR A: Telefono más cercano ? 1. A pié 2. Carreta 3. Microbús 4. Bus 5. Pick-up, camión 6. Bicicleta 7. Auto particular 8. Caballo 9. Mototaxi 10. No sabe/no utiliza 11. Otros_____ 12. No se desplaza 13. NR
31	<a href="#">R0303OTR</a>	Telefono más cercano ?	discreta	numeric-1.0	31	21382	3. ¿QUÉ MEDIO DE TRANSPORTE UTILIZA PARA IR A: Telefono más cercano ? 1. A pié 2. Carreta 3. Microbús 4. Bus 5. Pick-up, camión 6. Bicicleta 7. Auto particular 8. Caballo 9. Mototaxi 10. No sabe/no utiliza 11. Otros_____ 12. No se desplaza 13. NR
32	<a href="#">R0403H</a>	Horas/Telefono más cercano	discreta	numeric-1.0	3770	17643	4. ¿CUÁNTAS HORAS TARDA EN LLEGAR? Telefono más cercano ?
33	<a href="#">R0403M</a>	Minutos/Telefono más cercano	continua	numeric-2.0	3770	17643	4. ¿CUÁNTOS MINUTOS TARDA EN LLEGAR? Telefono más cercano ?
34	<a href="#">R0503</a>	Se encuentra ahí mismo hace dos años/Telefono más cercano	discreta	numeric-1.0	4372	17041	5. ¿SE ENCONTRABA AHI MISMO HACE DOS AÑOS? Telefono más cercano ? 1. Sí 2. No 3. No sabe
35	<a href="#">R0304A</a>	Local de uso público de internet más cercano?	discreta	numeric-2.0	21102	311	3. ¿QUÉ MEDIO DE TRANSPORTE UTILIZA PARA IR A: Local de uso público de internet más cercano? 1. A pié 2. Carreta 3. Microbús 4. Bus 5. Pick-up, camión 6. Bicicleta 7. Auto particular 8. Caballo 9. Mototaxi 10. No sabe/no utiliza 11. Otros_____ 12. No se desplaza 13. NR
36	<a href="#">R0304B</a>	Local de uso público de internet más cercano?	discreta	numeric-2.0	4307	17106	3. ¿QUÉ MEDIO DE TRANSPORTE UTILIZA PARA IR A: Local de uso público de internet más cercano? 1. A pié 2. Carreta 3. Microbús 4. Bus 5.

Archivo BDSEC0 = NUMERO DE MIEMBROS FUERA DEL HOGAR							
#	Nombre	Etiqueta	Tipo	Formato	Válido	Inválido	Pregunta
							Pick-up, camión 6. Bicicleta 7. Auto particular 8. Caballo 9. Mototaxi 10. No sabe/no utiliza 11. Otros_____ 12. No se desplaza 13. NR
37	<a href="#">R0304C</a>	Local de uso público de internet más cercano?	discreta	numeric-2.0	61	21352	3. ¿QUÉ MEDIO DE TRANSPORTE UTILIZA PARA IR A: Local de uso público de internet más cercano? 1. A pie 2. Carreta 3. Microbús 4. Bus 5. Pick-up, camión 6. Bicicleta 7. Auto particular 8. Caballo 9. Mototaxi 10. No sabe/no utiliza 11. Otros_____ 12. No se desplaza 13. NR
38	<a href="#">R0304OTR</a>	Local de uso público de internet más cercano?	discreta	numeric-2.0	52	21361	3. ¿QUÉ MEDIO DE TRANSPORTE UTILIZA PARA IR A: Local de uso público de internet más cercano? 1. A pie 2. Carreta 3. Microbús 4. Bus 5. Pick-up, camión 6. Bicicleta 7. Auto particular 8. Caballo 9. Mototaxi 10. No sabe/no utiliza 11. Otros_____ 12. No se desplaza 13. NR
39	<a href="#">R0404H</a>	Horas	discreta	numeric-1.0	13427	7986	4. ¿CUÁNTAS HORAS TARDA EN LLEGAR? Local de uso público de internet más cercano?
40	<a href="#">R0404M</a>	Minutos	continua	numeric-2.0	13427	7986	4. ¿CUÁNTOS MINUTO TARDA EN LLEGAR? Local de uso público de internet más cercano?
41	<a href="#">R0504</a>	Se encuentra ahí mismo hace dos años	discreta	numeric-1.0	13484	7929	5. ¿SE ENCONTRABA AHI MISMO HACE DOS AÑOS? Local de uso público de internet más cercano? 1. Sí 2. No 3. No sabe
42	<a href="#">R0305A</a>	Parada de buses más cercana?	discreta	numeric-2.0	21101	312	3. ¿QUÉ MEDIO DE TRANSPORTE UTILIZA PARA IR A: Parada de buses más cercana? 1. A pie 2. Carreta 3. Microbús 4. Bus 5. Pick-up, camión 6. Bicicleta 7. Auto particular 8. Caballo 9. Mototaxi 10. No sabe/no utiliza 11. Otros_____ 12. No se desplaza 13. NR
43	<a href="#">R0305B</a>	Parada de buses más cercana?	discreta	numeric-2.0	1230	20183	3. ¿QUÉ MEDIO DE TRANSPORTE UTILIZA PARA IR A: Parada de buses más cercana? 1. A pie 2. Carreta 3. Microbús 4. Bus 5. Pick-up, camión 6. Bicicleta 7. Auto particular 8. Caballo 9. Mototaxi 10. No sabe/no utiliza 11. Otros_____ 12. No se desplaza 13. NR
44	<a href="#">R0305C</a>	Parada de buses más cercana?	discreta	numeric-2.0	16	21397	3. ¿QUÉ MEDIO DE TRANSPORTE UTILIZA PARA IR A: Parada de buses más cercana? 1. A pie 2. Carreta 3. Microbús 4. Bus 5. Pick-up, camión 6. Bicicleta 7. Auto particular 8. Caballo 9. Mototaxi 10. No sabe/no utiliza 11. Otros_____ 12. No se desplaza 13. NR
45	<a href="#">R0305OTR</a>	Parada de buses más cercana?	discreta	numeric-2.0	73	21340	3. ¿QUÉ MEDIO DE TRANSPORTE UTILIZA PARA IR A: Parada de buses más cercana? 1. A pie 2. Carreta 3. Microbús 4. Bus 5. Pick-up, camión 6. Bicicleta 7. Auto particular 8. Caballo 9. Mototaxi 10. No sabe/no utiliza 11.

Archivo BDSEC0 = NUMERO DE MIEMBROS FUERA DEL HOGAR							
#	Nombre	Etiqueta	Tipo	Formato	Válido	Inválido	Pregunta
							Otros_____ 12. No se desplaza 13. NR
46	<a href="#">R0405H</a>	Horas/Parada de buses más cercana	discreta	numeric-2.0	19426	1987	4. ¿CUÁNTAS HORAS TARDA EN LLEGAR? Parada de buses más cercana?
47	<a href="#">R0405M</a>	Minutos/Parada de buses más cercana	continua	numeric-2.0	19426	1987	4. ¿CUÁNTOS MINUTOS TARDA EN LLEGAR? Parada de buses más cercana?
48	<a href="#">R0505</a>	Se encuentra ahí mismo hace dos años /Parada de buses más cercana	discreta	numeric-1.0	21025	388	5. ¿SE ENCONTRABA AHI MISMO HACE DOS AÑOS? Parada de buses más cercana? 1. Sí 2. No 3. No sabe
49	<a href="#">R0306A</a>	Cancha de futbol o parque más cercano?	discreta	numeric-2.0	21102	311	3. ¿QUÉ MEDIO DE TRANSPORTE UTILIZA PARA IR A: Cancha de futbol o parque más cercano? 1. A pie 2. Carreta 3. Microbús 4. Bus 5. Pick-up, camión 6. Bicicleta 7. Auto particular 8. Caballo 9. Mototaxi 10. No sabe/no utiliza 11. Otros_____ 12. No se desplaza 13. NR
50	<a href="#">R0306B</a>	Cancha de futbol o parque más cercano?	discreta	numeric-2.0	614	20799	3. ¿QUÉ MEDIO DE TRANSPORTE UTILIZA PARA IR A: Cancha de futbol o parque más cercano? 1. A pie 2. Carreta 3. Microbús 4. Bus 5. Pick-up, camión 6. Bicicleta 7. Auto particular 8. Caballo 9. Mototaxi 10. No sabe/no utiliza 11. Otros_____ 12. No se desplaza 13. NR
51	<a href="#">R0306C</a>	Cancha de futbol o parque más cercano?	discreta	numeric-2.0	3	21410	3. ¿QUÉ MEDIO DE TRANSPORTE UTILIZA PARA IR A: Cancha de futbol o parque más cercano? 1. A pie 2. Carreta 3. Microbús 4. Bus 5. Pick-up, camión 6. Bicicleta 7. Auto particular 8. Caballo 9. Mototaxi 10. No sabe/no utiliza 11. Otros_____ 12. No se desplaza 13. NR
52	<a href="#">R0306OTR</a>	Cancha de futbol o parque más cercano?	discreta	numeric-1.0	8	21405	3. ¿QUÉ MEDIO DE TRANSPORTE UTILIZA PARA IR A: Cancha de futbol o parque más cercano? 1. A pie 2. Carreta 3. Microbús 4. Bus 5. Pick-up, camión 6. Bicicleta 7. Auto particular 8. Caballo 9. Mototaxi 10. No sabe/no utiliza 11. Otros_____ 12. No se desplaza 13. NR
53	<a href="#">R0406H</a>	Horas/Cancha de futbol	discreta	numeric-1.0	19148	2265	4. ¿CUÁNTAS HORAS TARDA EN LLEGAR? Cancha de futbol o parque más cercano?
54	<a href="#">R0406M</a>	Minutos/Cancha de futbol	continua	numeric-2.0	19148	2265	4. ¿CUÁNTOS MINUTOS TARDA EN LLEGAR? Cancha de futbol o parque más cercano?
55	<a href="#">R0506</a>	Se encuentra ahí mismo hace dos años/Cancha de futbol	discreta	numeric-1.0	19313	2100	5. ¿SE ENCONTRABA AHI MISMO HACE DOS AÑOS? Cancha de futbol o parque más cercano? 1. Sí 2. No 3. No sabe
56	<a href="#">R0307A</a>	Oficina de correos ?/Oficina de correos	discreta	numeric-2.0	21102	311	3. ¿QUÉ MEDIO DE TRANSPORTE UTILIZA PARA IR A: Oficina de correos ? 1. A pie 2. Carreta 3. Microbús 4. Bus 5. Pick-up, camión 6. Bicicleta 7. Auto particular 8. Caballo 9. Mototaxi 10. No sabe/no utiliza 11.

Archivo BDSEC0 = NUMERO DE MIEMBROS FUERA DEL HOGAR							
#	Nombre	Etiqueta	Tipo	Formato	Válido	Inválido	Pregunta
							Otros_____ 12. No se desplaza 13. NR
57	<a href="#">R0307B</a>	Oficina de correos ?	discreta	numeric-2.0	8304	13109	3. ¿QUÉ MEDIO DE TRANSPORTE UTILIZA PARA IR A: Oficina de correos ? 1. A pie 2. Carreta 3. Microbús 4. Bus 5. Pick-up, camión 6. Bicicleta 7. Auto particular 8. Caballo 9. Mototaxi 10. No sabe/no utiliza 11. Otros_____ 12. No se desplaza 13. NR
58	<a href="#">R0307C</a>	Oficina de correos ?	discreta	numeric-2.0	162	21251	3. ¿QUÉ MEDIO DE TRANSPORTE UTILIZA PARA IR A: Oficina de correos ? 1. A pie 2. Carreta 3. Microbús 4. Bus 5. Pick-up, camión 6. Bicicleta 7. Auto particular 8. Caballo 9. Mototaxi 10. No sabe/no utiliza 11. Otros_____ 12. No se desplaza 13. NR
59	<a href="#">R0307OTR</a>	Oficina de correos?/Oficina de correos	discreta	numeric-2.0	76	21337	3. ¿QUÉ MEDIO DE TRANSPORTE UTILIZA PARA IR A: Oficina de correos ? 1. A pie 2. Carreta 3. Microbús 4. Bus 5. Pick-up, camión 6. Bicicleta 7. Auto particular 8. Caballo 9. Mototaxi 10. No sabe/no utiliza 11. Otros_____ 12. No se desplaza 13. NR
60	<a href="#">R0407H</a>	Horas/Oficina de correos	discreta	numeric-1.0	14471	6942	4. ¿CUÁNTAS HORAS TARDA EN LLEGAR? Oficina de correos ?
61	<a href="#">R0407M</a>	Minutos/Local de uso público de internet	continua	numeric-2.0	14471	6942	4. ¿CUÁNTOS MINUTOS TARDA EN LLEGAR? Oficina de correos ?
62	<a href="#">R0507</a>	Se encuentra ahí mismo hace dos años/Oficina de correos	discreta	numeric-1.0	14474	6939	5. ¿SE ENCONTRABA AHI MISMO HACE DOS AÑOS? Oficina de correos ? 1. Sí 2. No 3. No sabe
63	<a href="#">R0308A</a>	Mercado más Cercano	discreta	numeric-2.0	21100	313	3. ¿QUÉ MEDIO DE TRANSPORTE UTILIZA PARA IR A: Mercado más Cercano 1. A pie 2. Carreta 3. Microbús 4. Bus 5. Pick-up, camión 6. Bicicleta 7. Auto particular 8. Caballo 9. Mototaxi 10. No sabe/no utiliza 11. Otros_____ 12. No se desplaza 13. NR
64	<a href="#">R0308B</a>	Mercado más Cercano	discreta	numeric-2.0	12902	8511	3. ¿QUÉ MEDIO DE TRANSPORTE UTILIZA PARA IR A: Mercado más Cercano 1. A pie 2. Carreta 3. Microbús 4. Bus 5. Pick-up, camión 6. Bicicleta 7. Auto particular 8. Caballo 9. Mototaxi 10. No sabe/no utiliza 11. Otros_____ 12. No se desplaza 13. NR
65	<a href="#">R0308C</a>	Mercado más Cercano	discreta	numeric-2.0	261	21152	3. ¿QUÉ MEDIO DE TRANSPORTE UTILIZA PARA IR A: Mercado más Cercano 1. A pie 2. Carreta 3. Microbús 4. Bus 5. Pick-up, camión 6. Bicicleta 7. Auto particular 8. Caballo 9. Mototaxi 10. No sabe/no utiliza 11. Otros_____ 12. No se desplaza 13. NR
66	<a href="#">R0308OTR</a>	Mercado más Cercano	discreta	numeric-2.0	104	21309	3. ¿QUÉ MEDIO DE TRANSPORTE UTILIZA PARA IR A: Mercado

Archivo BDSEC0 = NUMERO DE MIEMBROS FUERA DEL HOGAR							
#	Nombre	Etiqueta	Tipo	Formato	Válido	Inválido	Pregunta
							más Cercano 1. A pie 2. Carreta 3. Microbús 4. Bus 5. Pick-up, camión 6. Bicicleta 7. Auto particular 8. Caballo 9. Mototaxi 10. No sabe/no utiliza 11. Otros_____ 12. No se desplaza 13. NR
67	<a href="#">R0408H</a>	Horas/Mercado más Cercano	discreta	numeric-1.0	20894	519	4. ¿CUÁNTAS HORAS TARDA EN LLEGAR? Mercado más Cercano
68	<a href="#">R0408M</a>	Minutos/Mercado más Cercano	continua	numeric-2.0	20894	519	4. ¿CUÁNTOS MINUTOS TARDA EN LLEGAR? Mercado más Cercano
69	<a href="#">R0508</a>	Se encuentra ahí mismo hace dos años/Mercado más Cercano	discreta	numeric-1.0	20912	501	5. ¿SE ENCONTRABA AHI MISMO HACE DOS AÑOS? Mercado más Cercano 1. Sí 2. No 3. No sabe
70	<a href="#">R0309A</a>	Unidad de salud más cercana?	discreta	numeric-2.0	21102	311	3. ¿QUÉ MEDIO DE TRANSPORTE UTILIZA PARA IR A: Unidad de salud más cercana? 1. A pie 2. Carreta 3. Microbús 4. Bus 5. Pick-up, camión 6. Bicicleta 7. Auto particular 8. Caballo 9. Mototaxi 10. No sabe/no utiliza 11. Otros_____ 12. No se desplaza 13. NR
71	<a href="#">R0309B</a>	Unidad de salud más cercana?	discreta	numeric-2.0	9642	11771	3. ¿QUÉ MEDIO DE TRANSPORTE UTILIZA PARA IR A: Unidad de salud más cercana? 1. A pie 2. Carreta 3. Microbús 4. Bus 5. Pick-up, camión 6. Bicicleta 7. Auto particular 8. Caballo 9. Mototaxi 10. No sabe/no utiliza 11. Otros_____ 12. No se desplaza 13. NR
72	<a href="#">R0309C</a>	Unidad de salud más cercana?	discreta	numeric-2.0	123	21290	3. ¿QUÉ MEDIO DE TRANSPORTE UTILIZA PARA IR A: Unidad de salud más cercana? 1. A pie 2. Carreta 3. Microbús 4. Bus 5. Pick-up, camión 6. Bicicleta 7. Auto particular 8. Caballo 9. Mototaxi 10. No sabe/no utiliza 11. Otros_____ 12. No se desplaza 13. NR
73	<a href="#">R0309OTR</a>	Unidad de salud más cercana?	discreta	numeric-2.0	69	21344	3. ¿QUÉ MEDIO DE TRANSPORTE UTILIZA PARA IR A: Unidad de salud más cercana? 1. A pie 2. Carreta 3. Microbús 4. Bus 5. Pick-up, camión 6. Bicicleta 7. Auto particular 8. Caballo 9. Mototaxi 10. No sabe/no utiliza 11. Otros_____ 12. No se desplaza 13. NR
74	<a href="#">R0409H</a>	Horas/Unidad de salud más cercana	discreta	numeric-1.0	20845	568	4. ¿CUÁNTAS HORAS TARDA EN LLEGAR? Unidad de salud más cercana?
75	<a href="#">R0409M</a>	Minutos/Unidad de salud más cercana	continua	numeric-2.0	20845	568	4. ¿CUÁNTAS MINUTOS TARDA EN LLEGAR? Unidad de salud más cercana?
76	<a href="#">R0509</a>	Se encuentra ahí mismo hace dos años/Unidad de salud más cercana	discreta	numeric-1.0	20860	553	5. ¿SE ENCONTRABA AHI MISMO HACE DOS AÑOS? Unidad de salud más cercana? 1. Sí 2. No 3. No sabe
77	<a href="#">R0310A</a>	Puesto de Policía?	discreta	numeric-2.0	21102	311	3. ¿QUÉ MEDIO DE TRANSPORTE UTILIZA PARA IR A: Puesto de Policía? 1. A pie 2. Carreta 3. Microbús 4. Bus 5. Pick-up, camión 6. Bicicleta 7. Auto particular 8. Caballo 9.

Archivo BDSEC0 = NUMERO DE MIEMBROS FUERA DEL HOGAR							
#	Nombre	Etiqueta	Tipo	Formato	Válido	Inválido	Pregunta
							Mototaxi 10. No sabe/no utiliza 11. Otros_____ 12. No se desplaza 13. NR
78	<a href="#">R0310B</a>	Puesto de Policía?	discreta	numeric-2.0	9084	12329	3. ¿QUÉ MEDIO DE TRANSPORTE UTILIZA PARA IR A: Puesto de Policía? 1. A pie 2. Carreta 3. Microbús 4. Bus 5. Pick-up, camión 6. Bicicleta 7. Auto particular 8. Caballo 9. Mototaxi 10. No sabe/no utiliza 11. Otros_____ 12. No se desplaza 13. NR
79	<a href="#">R0310C</a>	Puesto de Policía?	discreta	numeric-2.0	112	21301	3. ¿QUÉ MEDIO DE TRANSPORTE UTILIZA PARA IR A: Puesto de Policía? 1. A pie 2. Carreta 3. Microbús 4. Bus 5. Pick-up, camión 6. Bicicleta 7. Auto particular 8. Caballo 9. Mototaxi 10. No sabe/no utiliza 11. Otros_____ 12. No se desplaza 13. NR
80	<a href="#">R0310OTR</a>	Puesto de Policía?/Puesto de Policía	discreta	numeric-2.0	83	21330	3. ¿QUÉ MEDIO DE TRANSPORTE UTILIZA PARA IR A: Puesto de Policía? 1. A pie 2. Carreta 3. Microbús 4. Bus 5. Pick-up, camión 6. Bicicleta 7. Auto particular 8. Caballo 9. Mototaxi 10. No sabe/no utiliza 11. Otros_____ 12. No se desplaza 13. NR
81	<a href="#">R0410H</a>	Horas/Puesto de Policía	discreta	numeric-1.0	20069	1344	4. ¿CUÁNTAS HORAS TARDA EN LLEGAR? Puesto de Policía?
82	<a href="#">R0410M</a>	Minutos/Puesto de Policía	continua	numeric-2.0	20069	1344	4. ¿CUÁNTAS MINUTOS TARDA EN LLEGAR? Puesto de Policía?
83	<a href="#">R0510</a>	Se encuentra ahí mismo hace dos años/Puesto de Policía	discreta	numeric-1.0	20090	1323	5. ¿SE ENCONTRABA AHI MISMO HACE DOS AÑOS? Puesto de Policía? 1. Sí 2. No 3. No sabe
84	<a href="#">R0311A</a>	Carretera pavimentada más cercana	discreta	numeric-2.0	21101	312	3. ¿QUÉ MEDIO DE TRANSPORTE UTILIZA PARA IR A: Carretera pavimentada más cercana 1. A pie 2. Carreta 3. Microbús 4. Bus 5. Pick-up, camión 6. Bicicleta 7. Auto particular 8. Caballo 9. Mototaxi 10. No sabe/no utiliza 11. Otros_____ 12. No se desplaza 13. NR
85	<a href="#">R0311B</a>	Carretera pavimentada más cercana	discreta	numeric-2.0	3552	17861	3. ¿QUÉ MEDIO DE TRANSPORTE UTILIZA PARA IR A: Carretera pavimentada más cercana 1. A pie 2. Carreta 3. Microbús 4. Bus 5. Pick-up, camión 6. Bicicleta 7. Auto particular 8. Caballo 9. Mototaxi 10. No sabe/no utiliza 11. Otros_____ 12. No se desplaza 13. NR
86	<a href="#">R0311C</a>	Carretera pavimentada más cercana	discreta	numeric-2.0	30	21383	3. ¿QUÉ MEDIO DE TRANSPORTE UTILIZA PARA IR A: Carretera pavimentada más cercana 1. A pie 2. Carreta 3. Microbús 4. Bus 5. Pick-up, camión 6. Bicicleta 7. Auto particular 8. Caballo 9. Mototaxi 10. No sabe/no utiliza 11. Otros_____ 12. No se desplaza 13. NR



Archivo BDSEC0 = NUMERO DE MIEMBROS FUERA DEL HOGAR							
#	Nombre	Etiqueta	Tipo	Formato	Válido	Inválido	Pregunta
87	<a href="#">R0311OTR</a>	Carretera pavimentada más cercana	discreta	numeric-2.0	85	21328	3. ¿QUÉ MEDIO DE TRANSPORTE UTILIZA PARA IR A: Carretera pavimentada más cercana 1. A pie 2. Carreta 3. Microbús 4. Bus 5. Pick-up, camión 6. Bicicleta 7. Auto particular 8. Caballo 9. Mototaxi 10. No sabe/no utiliza 11. Otros_____ 12. No se desplaza 13. NR
88	<a href="#">R0411H</a>	Horas/Carretera pavimentada	discreta	numeric-2.0	17551	3862	4. ¿CUÁNTAS HORAS TARDA EN LLEGAR? Carretera pavimentada
89	<a href="#">R0411M</a>	Minutos/Carretera pavimentada	continua	numeric-2.0	17551	3862	4. ¿CUÁNTAS MINUTOS TARDA EN LLEGAR? Carretera pavimentada
90	<a href="#">R0511</a>	Se encuentra ahí mismo hace dos años/Carretera pavimentada	discreta	numeric-1.0	20975	438	5. ¿SE ENCONTRABA AHÍ MISMO HACE DOS AÑOS? Carretera pavimentada 1. Sí 2. No 3. No sabe
91	<a href="#">R0312A</a>	Cine más cercano?	discreta	numeric-2.0	21101	312	3. ¿QUÉ MEDIO DE TRANSPORTE UTILIZA PARA IR A: Cine más cercano? 1. A pie 2. Carreta 3. Microbús 4. Bus 5. Pick-up, camión 6. Bicicleta 7. Auto particular 8. Caballo 9. Mototaxi 10. No sabe/no utiliza 11. Otros_____ 12. No se desplaza 13. NR
92	<a href="#">R0312B</a>	Cine más cercano?	discreta	numeric-2.0	1465	19948	3. ¿QUÉ MEDIO DE TRANSPORTE UTILIZA PARA IR A: Cine más cercano? 1. A pie 2. Carreta 3. Microbús 4. Bus 5. Pick-up, camión 6. Bicicleta 7. Auto particular 8. Caballo 9. Mototaxi 10. No sabe/no utiliza 11. Otros_____ 12. No se desplaza 13. NR
93	<a href="#">R0312C</a>	Cine más cercano?	discreta	numeric-2.0	36	21377	3. ¿QUÉ MEDIO DE TRANSPORTE UTILIZA PARA IR A: Cine más cercano? 1. A pie 2. Carreta 3. Microbús 4. Bus 5. Pick-up, camión 6. Bicicleta 7. Auto particular 8. Caballo 9. Mototaxi 10. No sabe/no utiliza 11. Otros_____ 12. No se desplaza 13. NR
94	<a href="#">R0312OTR</a>	Cine más cercano?	discreta	numeric-1.0	3	21410	3. ¿QUÉ MEDIO DE TRANSPORTE UTILIZA PARA IR A: Cine más cercano? 1. A pie 2. Carreta 3. Microbús 4. Bus 5. Pick-up, camión 6. Bicicleta 7. Auto particular 8. Caballo 9. Mototaxi 10. No sabe/no utiliza 11. Otros_____ 12. No se desplaza 13. NR
95	<a href="#">R0412H</a>	Horas/Cine más cercano	discreta	numeric-1.0	1979	19434	4. ¿CUÁNTAS HORAS TARDA EN LLEGAR? Cine más cercano
96	<a href="#">R0412M</a>	Minutos/Cine más cercano	continua	numeric-2.0	1979	19434	4. ¿CUÁNTAS MINUTOS TARDA EN LLEGAR? Cine más cercano
97	<a href="#">R0512</a>	Se encuentra ahí mismo hace dos años/Cine más cercano	discreta	numeric-1.0	1996	19417	5. ¿SE ENCONTRABA AHÍ MISMO HACE DOS AÑOS? Cine más cercano 1. Sí 2. No 3. No sabe
98	<a href="#">R06</a>	Existe en el hogar niños menores de 18 años	discreta	numeric-1.0	21413	0	6. ¿EXISTE E ESTE HOGAR ALGÚN NIÑO O NIÑA MENOR DE 18 AÑOS QUE SU PADRE O MADRE NO VIVA(N) EN ESTE HOGAR?



Archivo BDSEC0 = NUMERO DE MIEMBROS FUERA DEL HOGAR							
#	Nombre	Etiqueta	Tipo	Formato	Válido	Inválido	Pregunta
99	<a href="#">FAC00A</a>	Factor de Expansión	continua	numeric-3.0	21413	0	Variable especial de cálculo

Archivo BDSEC01A = NUMERO DE MIEMBROS FUERA DEL HOGAR							
#	Nombre	Etiqueta	Tipo	Formato	Válido	Inválido	Pregunta
1	<a href="#">EDICION</a>	Año de la Encuesta	discreta	numeric-4.0	12743	0	Variable especial de cálculo
2	<a href="#">LOTE</a>	LOTE	continua	numeric-4.0	12743	0	Variable especial de cálculo
3	<a href="#">TIPO</a>	TIPO	discreta	numeric-1.0	12743	0	Variable especial de cálculo
4	<a href="#">FOLIO</a>	FOLIO	continua	numeric-5.0	12743	0	Variable especial de cálculo
5	<a href="#">VIV</a>	VIVIENDA	discreta	numeric-1.0	12743	0	Variable especial de cálculo
6	<a href="#">R101</a>	# DE ORDEN EN LA TRH	discreta	numeric-2.0	12743	0	101. N° DE ORDEN DE LA TRH
7	<a href="#">R06A</a>	POR MUERTE	discreta	numeric-1.0	12743	0	6. ¿EXISTE EN ESTE HOGAR ALGÚN NIÑO O NIÑA MENOR DE 18 AÑOS QUE SU PADRE O MADRE NO VIVA(N) EN ESTE HOGAR? 1. Si 2. No POR MUERTE 1. No 2. Padre 3. Madre 4. Ambos
8	<a href="#">R06B</a>	POR MIGRACION	discreta	numeric-1.0	12743	0	6. ¿EXISTE EN ESTE HOGAR ALGÚN NIÑO O NIÑA MENOR DE 18 AÑOS QUE SU PADRE O MADRE NO VIVA(N) EN ESTE HOGAR? 1. Si 2. No POR MIGRACION 1. No 2. Padre 3. Madre 4. Ambos
9	<a href="#">R06C</a>	POR ABANDONO	discreta	numeric-1.0	12743	0	6. ¿EXISTE EN ESTE HOGAR ALGÚN NIÑO O NIÑA MENOR DE 18 AÑOS QUE SU PADRE O MADRE NO VIVA(N) EN ESTE HOGAR? 1. Si 2. No POR ABANDONO 1. No 2. Padre 3. Madre 4. Ambos
10	<a href="#">R06OTR</a>	OTROS(ESPECIFIQUE)	discreta	numeric-2.0	9430	3313	6. ¿EXISTE EN ESTE HOGAR ALGÚN NIÑO O NIÑA MENOR DE 18 AÑOS QUE SU PADRE O MADRE NO VIVA(N) EN ESTE HOGAR? 1. Si 2. No POR OTROS Especifique
11	<a href="#">FAC01A</a>	factor de expansion	continua	numeric-6.2	12743	0	Variable especial de cálculo

Archivo BDSEC01 = CARACTERISTICAS SOCIODEMOGRAFICAS							
#	Nombre	Etiqueta	Tipo	Formato	Válido	Inválido	Pregunta
1	<a href="#">EDICION</a>	Año de la Encuesta	discreta	numeric-4.0	85291	0	EDICION
2	<a href="#">LOTE</a>	LOTE	continua	numeric-4.0	85291	0	LOTE
3	<a href="#">TIPO</a>	TIPO	discreta	numeric-1.0	85291	0	TIPO
4	<a href="#">FOLIO</a>	FOLIO	continua	numeric-5.0	85291	0	FOLIO
5	<a href="#">VIV</a>	VIVIENDA	discreta	numeric-1.0	85291	0	VIVIENDA
6	<a href="#">R101</a>	Orden del informante	discreta	numeric-2.0	85291	0	101. N° DE ORDEN DE LA TRH
7	<a href="#">R103</a>	¿QUÉ RELACIÓN DE PARENTESCO TIENE (...) CON EL(LA) JEFE(A) DEL HOGAR?	discreta	numeric-2.0	85291	0	103. ¿QUÉ RELACIÓN DE PARENTESCO TIENE (...) CON EL(LA) JEFE(A) DEL HOGAR? 01. Jefe(a) 02. Esposa(o), compañera(o) 03. Hijo(a) 04. Padre/Madre 05. Hermano (a) 06. Yerno / nuera 07. Nieto(a) 08.

Archivo BDSEC01 = CARACTERISTICAS SOCIODEMOGRAFICAS							
#	Nombre	Etiqueta	Tipo	Formato	Válido	Inválido	Pregunta
							Suegro(a) 09. Otros familiares 10. Empleada(o) doméstica(o) 11. Otros
8	<a href="#">R103OTR</a>	Otros	discreta	numeric-1.0	535	84756	103. Otros _____
9	<a href="#">R104</a>	Sexo	discreta	numeric-1.0	85291	0	104. ¿EL SEXO DE (...) ES ? 1. Hombre 2. Mujer
10	<a href="#">R105M</a>	Mes de nacimiento	continua	numeric-2.0	85291	0	105M. ¿CUÁL ES LA FECHA DE NACIMIENTO DE (...) ? MES
11	<a href="#">R105A</a>	Año de Nacimiento	continua	numeric-4.0	85291	0	105A. ¿CUÁL ES LA FECHA DE NACIMIENTO DE (...) ? AÑO
12	<a href="#">R106</a>	¿QUÉ EDAD TIENE EN AÑOS CUMPLIDOS?	continua	numeric-2.0	85291	0	106. ¿QUÉ EDAD TIENE (...) EN AÑOS CUMPLIDOS?
13	<a href="#">R107</a>	Estado Familiar	discreta	numeric-1.0	65226	20065	107. ¿CUÁL ES EL ESTADO FAMILIAR DE (...) ? 1. Acompañado(a) 2. Casado(a) 3. Viudo(a) 4. Divorciado(a) 5. Separado(a) 6. Soltero(a)
14	<a href="#">R108A</a>	Tiene algún seguro médico?	discreta	numeric-1.0	85291	0	108A. ¿TIENE (...) SEGURO MÉDICO? ALGUN SEGURO MÉDICO? 1. ISSS cotizante 2. ISSS beneficiario (a) 3. ISSS retirado (a) 4. Bienestar Magisterial 5. IPSFA 6. Colectivo 7. Individual (Priv.) 8. No tiene 9. Otros _____
15	<a href="#">R108AOTR</a>	Otros Seguros	discreta	numeric-1.0	3	85288	108A. Otros _____
16	<a href="#">R108</a>	Durante mes anterior tuvo?	discreta	numeric-1.0	85291	0	108. ¿DURANTE EL MES ANTERIOR (...) TUVO? 1. Algún Síntoma 2. Alguna enfermedad 3. Lesión por Accidente 4. Lesión por hecho violento 5. No tuvo
17	<a href="#">FAC01</a>	factor de expansion	continua	numeric-6.2	85291	0	Variable especial de cálculo

Archivo BDSEC02 = EDUCACION							
#	Nombre	Etiqueta	Tipo	Formato	Válido	Inválido	Pregunta
1	<a href="#">EDICION</a>	Año de la entrevista	discreta	numeric-4.0	85291	0	-
2	<a href="#">LOTE</a>	LOTE	continua	numeric-4.0	85291	0	-
3	<a href="#">TIPO</a>	TIPO	discreta	numeric-1.0	85291	0	-
4	<a href="#">FOLIO</a>	FOLIO	continua	numeric-5.0	85291	0	-
5	<a href="#">VIV</a>	VIVIENDA	discreta	numeric-1.0	85291	0	-
6	<a href="#">R201</a>	Orden en la TRH	discreta	numeric-2.0	85291	0	-
7	<a href="#">R201A</a>	La edad es de 0 a 3 años	discreta	numeric-1.0	85291	0	-
8	<a href="#">R201B</a>	b.¿Asiste a un centro maternal?	discreta	numeric-1.0	5863	79428	-
9	<a href="#">R201C</a>	c.¿El centro maternal al que asiste es?	discreta	numeric-1.0	79	85212	-
10	<a href="#">R202A</a>	Sabe leer y escribir	discreta	numeric-1.0	79428	5863	-
11	<a href="#">R202B</a>	B.Dónde aprendió	discreta	numeric-1.0	63282	22009	-
12	<a href="#">R202BOTR</a>	Otros	discreta	numeric-1.0	59	85232	-
13	<a href="#">R203</a>	¿Estudia Actualmente?	discreta	numeric-1.0	79428	5863	-

Archivo BDSEC02 = EDUCACION							
#	Nombre	Etiqueta	Tipo	Formato	Válido	Inválido	Pregunta
14	<a href="#">R204</a>	204. ¿QUE NIVEL CURSA O ASISTE (...) ACTUALMENTE?	discreta	numeric-1.0	25586	59705	-
15	<a href="#">R204OTR</a>	Otros	discreta	numeric-1.0	4	85287	-
16	<a href="#">R205</a>	205. ¿QUÉ GRADO O CURSO ESTUDIA ACTUALMENTE(...) DENTRO DE ESTE NIVEL?	discreta	numeric-2.0	25583	59708	-
17	<a href="#">R206</a>	206. ¿A QUE JORNADA ASISTE (...) PREDOMINANTEMENTE?	discreta	numeric-1.0	25583	59708	-
18	<a href="#">R207A</a>	207. ¿ESTA REPITIENDO ACTUALMENTE EL GRADO O CURSO QUE ESTUDIA?	discreta	numeric-1.0	21016	64275	-
19	<a href="#">R207B</a>	207. ¿CUANTAS VECES?	discreta	numeric-1.0	1148	84143	-
20	<a href="#">R208</a>	208. ¿PORQUE ESTA REPITIENDO ACTUALMENTE EL GRADO O CURSO?	discreta	numeric-1.0	1148	84143	-
21	<a href="#">R208OTR</a>	Otros	discreta	numeric-2.0	27	85264	-
22	<a href="#">R208A</a>	¿POR QUÉ ABANDONO O REPROBO (...) LOS ESTUDIOS?	discreta	numeric-2.0	1102	84189	-
23	<a href="#">R208AOTR</a>	Otros	discreta	numeric-2.0	70	85221	-
24	<a href="#">R209</a>	¿ESTUDIA O ESTUDIO (...)LA PREPARATORIA?	discreta	numeric-1.0	21016	64275	-
25	<a href="#">R210A</a>	A. ¿ EL CENTRO DE ENSEÑANZA AL QUE ASISTE (...) ES?	discreta	numeric-1.0	25583	59708	-
26	<a href="#">R210B</a>	¿TIENE EL CENTRO	discreta	numeric-1.0	25583	59708	-
27	<a href="#">R210C</a>	C. Biblioteca	discreta	numeric-1.0	25583	59708	-
28	<a href="#">R211</a>	¿QUÉ MEDIO DE TRANSPORTE USA HABITUALMENTE (...) PARA IR AL CENTRO DE ENSEÑANZA?	discreta	numeric-1.0	25583	59708	-
29	<a href="#">R211OTR</a>	Otras especificaciones	discreta	numeric-1.0	93	85198	-
30	<a href="#">R212H</a>	¿CUANTO TIEMPO TARDA NORMALMENTE EN LLEGAR AL CENTRO DE ENSEÑANZA?	discreta	numeric-1.0	25583	59708	-
31	<a href="#">R212M</a>	MINUTOS	continua	numeric-2.0	25583	59708	-
32	<a href="#">R213</a>	¿EN EL CENTRO DE ENSEÑANZA RECIBE (...) SIN PAGO O GRATIS?	discreta	numeric-2.0	20840	64451	-
33	<a href="#">R213A</a>	213. A EN EL CENTRO DE ENSEÑANZA RECIBE	discreta	numeric-1.0	20840	64451	-
34	<a href="#">R214</a>	¿SE MATRICULO DURANTE ESTE AÑO LECTIVO?	discreta	numeric-1.0	53842	31449	-

Archivo BDSEC02 = EDUCACION							
#	Nombre	Etiqueta	Tipo	Formato	Válido	Inválido	Pregunta
35	<a href="#">R215</a>	¿HA ASISTIDO ALGUNA VEZ A UN CENTRO DE ENSEÑANZA?	discreta	numeric-1.0	53842	31449	-
36	<a href="#">R216</a>	¿EL CENTRO DE ENSEÑANZA AL QUE ASISTIO ERA?	discreta	numeric-1.0	43285	42006	-
37	<a href="#">R217A</a>	217. NIVEL OTRO	discreta	numeric-1.0	43285	42006	-
38	<a href="#">R217B</a>	¿CUAL FUE EL ULTIMO GRADO QUE APROBO EN ESE NIVEL?	discreta	numeric-2.0	41460	43831	-
39	<a href="#">R217OTR</a>	-	discreta	numeric-1.0	0	85291	-
40	<a href="#">R218A</a>	¿REPITIO ESE ULTIMO GRADO?	discreta	numeric-1.0	38519	46772	-
41	<a href="#">R218B</a>	Nº VECES	discreta	numeric-1.0	326	84965	-
42	<a href="#">R219</a>	¿QUE TITULO O DIPLOMA OBTUVO EN EL NIVEL MAS ALTO QUE APROBO?	discreta	numeric-2.0	41460	43831	-
43	<a href="#">R219OTRO</a>	OTRO	discreta	numeric-1.0	46	85245	-
44	<a href="#">R220</a>	¿PORQUE NO ESTUDIA ACTUALMENTE?	discreta	numeric-2.0	53842	31449	-
45	<a href="#">R220OTR</a>	R220OTR	continua	numeric-2.0	243	85048	-
46	<a href="#">R221A</a>	-	discreta	numeric-1.0	69465	15826	-
47	<a href="#">R221B</a>	PORQUE	discreta	numeric-1.0	31719	53572	-
48	<a href="#">R221BOTR</a>	OTRO	discreta	numeric-2.0	1195	84096	-
49	<a href="#">R222</a>	QUÉ PROGRAMAS EDUCATIVOS LE GUSTARÍA VER A (...) EN EL CANAL 10?	discreta	numeric-1.0	25600	59691	-
50	<a href="#">R222OTR</a>	OTRO	continua	numeric-2.0	1008	84283	-
51	<a href="#">R2231</a>	Matricula no gasto	discreta	numeric-1.0	25665	59626	-
52	<a href="#">R2232</a>	Matrícula monto gastado	continua	numeric-7.2	3238	82053	-
53	<a href="#">R2233</a>	Matrícula monto donado	continua	numeric-6.2	97	85194	-
54	<a href="#">R2234</a>	Matrícula Otros	discreta	numeric-4.2	1	85290	-
55	<a href="#">R223A1</a>	Matricula no gasto	discreta	numeric-1.0	25666	59625	-
56	<a href="#">R223A2</a>	Monto Gasto	continua	numeric-6.2	14999	70292	-
57	<a href="#">R223A3</a>	Monto Donado	continua	numeric-6.2	565	84726	-
58	<a href="#">R223A4</a>	Otros	discreta	numeric-5.2	9	85282	-
59	<a href="#">R223B1</a>	No Gasto	discreta	numeric-1.0	25666	59625	-
60	<a href="#">R223B2</a>	Monto Gasto	continua	numeric-6.2	4600	80691	-
61	<a href="#">R223B3</a>	Monto Donado	continua	numeric-6.2	194	85097	-
62	<a href="#">R223B4</a>	Otros	discreta	numeric-5.2	2	85289	-
63	<a href="#">R223C1</a>	No Gasto	discreta	numeric-1.0	25665	59626	-
64	<a href="#">R223C2</a>	Monto Gasto	continua	numeric-6.2	9620	75671	-
65	<a href="#">R223C3</a>	Monto Donado	continua	numeric-6.2	7935	77356	-

Archivo BDSEC02 = EDUCACION							
#	Nombre	Etiqueta	Tipo	Formato	Válido	Inválido	Pregunta
66	<a href="#">R223C4</a>	Otros	continua	numeric-5.2	4	85287	-
67	<a href="#">R223D1</a>	No Gasto	discreta	numeric-1.0	25665	59626	-
68	<a href="#">R223D2</a>	Monto Gasto	continua	numeric-6.2	6823	78468	-
69	<a href="#">R223D3</a>	Monto Donado	continua	numeric-6.2	256	85035	-
70	<a href="#">R223D4</a>	Otros	discreta	numeric-4.2	0	85291	-
71	<a href="#">R223E1</a>	No Gasto	discreta	numeric-1.0	25666	59625	-
72	<a href="#">R223E2</a>	Monto Gasto	continua	numeric-5.2	82	85209	-
73	<a href="#">R223E3</a>	Monto Donado	discreta	numeric-4.2	0	85291	-
74	<a href="#">R223E4</a>	Otros	discreta	numeric-4.2	0	85291	-
75	<a href="#">R2241</a>	No Gasto	discreta	numeric-1.0	25665	59626	-
76	<a href="#">R2242</a>	Monto Gasto	continua	numeric-6.2	3542	81749	-
77	<a href="#">R2243</a>	Monto Gasto	continua	numeric-6.2	146	85145	-
78	<a href="#">R2244</a>	Otros	discreta	numeric-4.2	0	85291	-
79	<a href="#">R224A1</a>	No Gasto	discreta	numeric-1.0	25664	59627	-
80	<a href="#">R224A2</a>	Monto Gasto	continua	numeric-6.2	5874	79417	-
81	<a href="#">R224A3</a>	Monto Gasto	continua	numeric-6.2	122	85169	-
82	<a href="#">R224A4</a>	Otros	continua	numeric-5.2	6	85285	-
83	<a href="#">R224B1</a>	No Gasto	discreta	numeric-1.0	25666	59625	-
84	<a href="#">R224B2</a>	Monto Gasto	continua	numeric-6.2	21725	63566	-
85	<a href="#">R224B3</a>	Monto Gasto	continua	numeric-6.2	17308	67983	-
86	<a href="#">R224B4</a>	Otros	discreta	numeric-5.2	12	85279	-
87	<a href="#">R224C1</a>	No Gasto	discreta	numeric-1.0	25665	59626	-
88	<a href="#">R224C2</a>	Monto Gasto	continua	numeric-6.2	4955	80336	-
89	<a href="#">R224C3</a>	Monto Gasto	continua	numeric-6.2	49	85242	-
90	<a href="#">R224C4</a>	Otros	discreta	numeric-5.2	2	85289	-
91	<a href="#">APROBA1</a>	Nivel de estudio aprobado	continua	numeric-2.0	79428	5863	-
92	<a href="#">FAC02</a>	Factor de Expansión	continua	numeric-6.2	85291	0	-

Archivo BDSEC02A = TECNOLOGIA DE INFORMACION Y COMUNICACION							
#	Nombre	Etiqueta	Tipo	Formato	Válido	Inválido	Pregunta
1	<a href="#">EDICION</a>	Año de la entrevista	discreta	numeric-4.0	69465	0	EDICION
2	<a href="#">LOTE</a>	LOTE	continua	numeric-4.0	69465	0	LOTE
3	<a href="#">TIPO</a>	TIPO	discreta	numeric-1.0	69465	0	TIPO
4	<a href="#">FOLIO</a>	FOLIO	continua	numeric-5.0	69465	0	FOLIO
5	<a href="#">VIV</a>	VIVIENDA	discreta	numeric-1.0	69465	0	VIVIENDA
6	<a href="#">R2001</a>	Orden en la TRH	discreta	numeric-2.0	69465	0	2001. N° DE ORDEN DE LA TRH
7	<a href="#">R2001A</a>	UTILIZA TELEFONO CELULAR	discreta	numeric-1.0	69465	0	2001A. ¿UTILIZA (...) TELEFONO CELULAR? 1. Sí 2. No
8	<a href="#">R2001B</a>	UTILIZA COMPUTADORA	discreta	numeric-1.0	69465	0	2001B. ¿ UTILIZA (...) COMPUTADORA? 1. Sí 2. No

Archivo BDSEC02A = TECNOLOGIA DE INFORMACION Y COMUNICACION							
#	Nombre	Etiqueta	Tipo	Formato	Válido	Inválido	Pregunta
9	<a href="#">R2001C</a>	UTILIZA INTERNET	discreta	numeric-1.0	69465	0	2001C. ¿ UTILIZA (...) INTERNET? 1. Sí 2. No 3. No Sabe
10	<a href="#">R2002</a>	¿DONDE UTILIZO EL SERVICIO DE INTERNET?	discreta	numeric-1.0	8876	60589	<a href="#">R2002</a>
11	<a href="#">R2002OTR</a>	OTROS	discreta	numeric-1.0	36	69429	2002OTR. Otros _____
12	<a href="#">R2003</a>	¿CONQUE FRECUENCIA UTILIZO EL SERVICIO DE INTERNET MAS FRECUENTEMENTE EN LOS ULTIMOS 12 MESES?	discreta	numeric-1.0	8876	60589	2003. ¿CON QUÉ FRECUENCIA UTILIZÓ (...) EL SERVICIO DE INTERNET EN LOS ÚLTIMOS 12 MESES? 1. Al menos una vez al día 2. Al menos una vez a la semana, pero no todos los días 3. Al menos una vez al mes, pero no cada semana 4. No sabe
13	<a href="#">R2004A</a>	¿CUANTAS HORAS POR SEMANA UTILIZO EL SERVICIO DE INTERNET EN LOS ULTIMOS 12 MESES?	discreta	numeric-1.0	8876	60589	2004A. ¿CUÁNTAS HORAS POR SEMANA UTILIZÓ (...) EL SERVICIO DE INTERNET EN LOS ÚLTIMOS 12 MESES? 1. Número de horas promedio por semana 2. No sabe
14	<a href="#">R2004B</a>	HORAS	continua	numeric-3.0	8466	60999	2004B. HORAS
15	<a href="#">R2005</a>	¿PARA QUE SERVICIOS Y/O ACTIVIDADES UTILIZO MAS FRECUENTEMENTE EL INTERNET EN LOS ULTIMOS 12 MESES?	discreta	numeric-2.0	8876	60589	<a href="#">R2005</a>
16	<a href="#">R2005OTR</a>	Otros	discreta	numeric-1.0	0	69465	2005OTR. Otros _____
17	<a href="#">FAC02A</a>	Factor de Expansión	continua	numeric-6.2	69465	0	Variable especial de cálculo

Archivo BDSEC03 = CARACTERISTICAS GENERALES DE LA VIVIENDA							
#	Nombre	Etiqueta	Tipo	Formato	Válido	Inválido	Pregunta
1	<a href="#">EDICION</a>	Año de la entrevista	discreta	numeric-4.0	21413	0	EDICION
2	<a href="#">LOTE</a>	LOTE	continua	numeric-4.0	21413	0	LOTE
3	<a href="#">TIPO</a>	TIPO	discreta	numeric-1.0	21413	0	TIPO
4	<a href="#">FOLIO</a>	FOLIO	continua	numeric-5.0	21413	0	FOLIO
5	<a href="#">VIV</a>	VIVIENDA	discreta	numeric-1.0	21413	0	VIVIENDA
6	<a href="#">R301</a>	TIPO DE VIVIENDA	discreta	numeric-3.1	21413	0	301. TIPO DE VIVIENDA: 1. Casa privada o independiente 2. Apartamento 3. Condominio 4. Pieza en una casa 5. Pieza en un mesón 6. Casa improvisada 7. Rancho 8. Temporal 9. Otro tipo de vivienda _____
7	<a href="#">R301B</a>	Numero de pisos	discreta	numeric-1.0	80	21333	301B. Condominio: Numero de pisos
8	<a href="#">R301C</a>	Vivienda en buen estado	discreta	numeric-1.0	21132	281	301C. Vivienda en buen estado0: 1. Si 2. No
9	<a href="#">R301OTR</a>	Otros	discreta	numeric-1.0	2	21411	301OTR. Otros _____
10	<a href="#">R302</a>	EL MATERIAL PREDOMINANTE EN EL TECHO ES:	discreta	numeric-1.0	21413	0	302. EL MATERIAL PREDOMINANTE EN EL TECHO ES: 1. ¿Losa de concreto? 2. ¿Teja de barro o cemento? 3. ¿Lámina de asbesto o fibra cemento? 4. ¿Lámina metálica? 5. ¿Paja o palma? 6. ¿Materiales

Archivo BDSEC03 = CARACTERISTICAS GENERALES DE LA VIVIENDA							
#	Nombre	Etiqueta	Tipo	Formato	Válido	Inválido	Pregunta
							de desecho? 7. ¿Otros materiales? _____
11	<a href="#">R302B</a>	Material en buen estado	discreta	numeric-1.0	21361	52	302B. Material en Buen Estado: 1. Si 2. No
12	<a href="#">R302OTR</a>	Otros materiales	discreta	numeric-1.0	5	21408	302OTR. ¿Otros materiales? _____
13	<a href="#">R303</a>	EL MATERIAL PREDOMINANTE EN LAS PAREDES ES:	discreta	numeric-1.0	21413	0	303. EL MATERIAL PREDOMINANTE EN LAS PAREDES ES: 1. ¿Concreto o mixto? 2. ¿Bahareque? 3. ¿Adobe? 4. ¿Madera? 5. ¿Lámina metálica? 6. ¿Paja o palma? 7. ¿Materiales de desecho? 8. ¿Otros materiales? _____
14	<a href="#">R303B</a>	MATERIAL EN BUEN ESTADO	discreta	numeric-1.0	21165	248	303B. Material en Buen Estado: 1. Si 2. No
15	<a href="#">R303OTR</a>	Otros materiales	discreta	numeric-1.0	103	21310	303OTR. ¿Otros materiales? _____
16	<a href="#">R304</a>	EL MATERIAL PREDOMINANTE EN EL PISO ES:	discreta	numeric-1.0	21413	0	304. EL MATERIAL PREDOMINANTE EN EL PISO ES: 1. ¿Ladrillo cerámico? 2. ¿Ladrillo de cemento? 3. ¿Ladrillo de barro? 4. ¿Cemento? 5. ¿Tierra? 6. ¿Otros materiales? _____
17	<a href="#">R304OTR</a>	Otros materiales	discreta	numeric-1.0	18	21395	304OTR. ¿Otros materiales? _____
18	<a href="#">R305</a>	SIN CONTAR BAÑOS, COCINA, PASILLO NI COCHERA ¿CUÁNTAS HABITACIONES SON DEL USO DEL HOGAR?	discreta	numeric-2.0	21413	0	305. SIN CONTAR BAÑOS, COCINA, PASILLO NI COCHERA ¿CUÁNTAS HABITACIONES SON DE USO EXCLUSIVO DEL HOGAR?
19	<a href="#">R306</a>	¿CUÁNTAS HABITACIONES SON UTILIZADAS EXCLUSIVAMENTE COMO DORMITORIOS?	discreta	numeric-1.0	21413	0	306. ¿CUÁNTAS HABITACIONES SON UTILIZADAS EXCLUSIVAMENTE COMO DORMITORIOS?
20	<a href="#">R307</a>	¿CUÁNTAS HABITACIONES SON UTILIZADAS EXCLUSIVAMENTE PARA TRABAJAR O PARA NEGOCIO?	discreta	numeric-2.0	21413	0	307. CUÁNTAS HABITACIONES SON UTILIZADAS EXCLUSIVAMENTE PARA TRABAJAR O PARA NEGOCIO?
21	<a href="#">R308</a>	¿CÚAL ES LA FORMA DE TENENCIA DE ESTA VIVIENDA?	discreta	numeric-1.0	21413	0	<a href="#">R308</a>
22	<a href="#">R308OTR</a>	Otros	discreta	numeric-1.0	10	21403	308OTR. Otros _____
23	<a href="#">R308B</a>	Número de orden	discreta	numeric-2.0	12844	8569	308B. Número de orden del propietario
24	<a href="#">R308C</a>	CUOTA MENSUAL	continua	numeric-7.2	2885	18528	308C. CUOTA MENSUAL
25	<a href="#">R309</a>	¿PAGA CON ALGUN BIEN O SERVICIO EL USO DE LA VIVENDA?	discreta	numeric-1.0	4604	16809	309. ¿PAGA CON ALGÚN BIEN O SERVICIO EL USO DE LA VIVIENDA?
26	<a href="#">R310</a>	¿QUE VALOR EN DINERO TENDRIAN ESTOS BIENES O SERVICIOS EL MES PASADO?	continua	numeric-6.2	6	21407	310. ¿QUÉ VALOR EN DINERO TENDRÍAN ESTOS BIENES O SERVICIOS EL MES PASADO?
27	<a href="#">R310A</a>	¿SI TUVIERA QUE ALQUILAR CUANTO PAGARIA?	continua	numeric-7.2	18522	2891	310A. SI TUVIERA QUE ALQUILAR ESTA VIVIENDA ¿CUANTO CREE QUE PAGARÍA POR MES?

Archivo BDSEC03 = CARACTERISTICAS GENERALES DE LA VIVIENDA							
#	Nombre	Etiqueta	Tipo	Formato	Válido	Inválido	Pregunta
28	<a href="#">R311</a>	¿QUÉ TIPO DE ALUMBRADO POSEE ESTA VIVIENDA?	discreta	numeric-1.0	21413	0	311. ¿QUÉ TIPO DE ALUMBRADO POSEE ESTA VIVIENDA? 1. Electricidad 2. Conexión eléctrica del vecino(a) 3. Kerosene (gas) 4. Candela 5. Panel solar 6. Generador eléctrico 7. Otra clase _____
29	<a href="#">R311OTR</a>	Otra clase	discreta	numeric-2.0	143	21270	311OTR. Otra clase _____
30	<a href="#">R311H</a>	Horas	continua	numeric-2.0	19436	1977	311H. Si responde 1 ó 2, en R 311, cuantas horas al día no recibe el servicio.
31	<a href="#">R311M</a>	Minutos	discreta	numeric-1.0	19436	1977	311M. Si responde 1 ó 2, en R 311, cuantos minutos al día no recibe el servicio.
32	<a href="#">R312</a>	¿TIENE ESTA VIVIENDA SERVICIO DE AGUA POR CAÑERÍA?	discreta	numeric-3.1	21413	0	<a href="#">R312</a>
33	<a href="#">R312H</a>	Horas	discreta	numeric-1.0	14504	6909	312H. Si responde 1, 2, 3, 4 ó 4.1 en R 312, preguntar cuantas horas al día.
34	<a href="#">R313</a>	¿CÓMO SE ABASTECE DE AGUA ESTA VIVIENDA?	discreta	numeric-2.0	6909	14504	<a href="#">R313</a>
35	<a href="#">R313OTR</a>	Otros medios	discreta	numeric-1.0	99	21314	313OTR. Otros medios
36	<a href="#">R314</a>	¿QUIÉN ACARREA AGUA PARA USO DOMESTICO EN SU HOGAR?	continua	numeric-2.0	6909	14504	314. ¿QUIÉN ACARREA AGUA PARA USO DOMESTICO EN SU HOGAR?
37	<a href="#">R314H</a>	Horas	discreta	numeric-2.0	2896	18517	314H. ¿CUÁNTO TIEMPO EN HORAS OCUPA EN UN DIA PARA ACARREAR EL AGUA?
38	<a href="#">R314M</a>	Minutos	continua	numeric-2.0	2896	18517	314M. ¿CUÁNTO TIEMPO EN MINUTOS OCUPA EN UN DIA PARA ACARREAR EL AGUA?
39	<a href="#">R3141</a>	¿CUÁNTO PAGA SEMANALMENTE POR EL ACARREO DE AGUA?	discreta	numeric-4.2	2896	18517	3141. ¿CUÁNTO PAGA SEMANALMENTE POR EL ACARREO DE AGUA?
40	<a href="#">R3142</a>	¿CUÁNTOS DIAS A LA SEMANA ACARREAN AGUA?	discreta	numeric-1.0	2896	18517	3142. ¿CUÁNTOS DIAS A LA SEMANA ACARREAN AGUA?
41	<a href="#">R315</a>	¿LE HACE ALGUN TRATAMIENTO AL AGUA QUE BEBEN?	discreta	numeric-1.0	21413	0	315. ¿LE HACE ALGUN TRATAMIENTO AL AGUA QUE BEBEN? 1. Sí 2. No 3. Compra agua envasada
42	<a href="#">R316</a>	¿QUÉ TRATAMIENTO LE DAN AL AGUA QUE BEBEN?	discreta	numeric-1.0	2410	19003	316. ¿QUÉ TRATAMIENTO LE DAN AL AGUA QUE BEBEN? 1. La hierven antes de usarla 2. Utilizan filtro de agua 3. La tratan con algún producto (lejía, cloro, puriagua) 4. Desinfección solar 5. La filtra con una tela 6. La deja asentar 7. Otros _____
43	<a href="#">R316OTR</a>	Otros	discreta	numeric-1.0	8	21405	316OTR. Otros _____
44	<a href="#">R317</a>	EL SERVICIO DE BAÑO LO SATISFACE POR	discreta	numeric-1.0	21413	0	317. EL SERVICIO DE BAÑO LO SATISFACE POR: 1. Regadera o pila dentro de la vivienda 2. Regadera o pila fuera de la vivienda pero dentro de la propiedad 3. Regadera o pila de baño común 4. Río, quebrada u ojo de agua 5.



Archivo BDSEC03 = CARACTERISTICAS GENERALES DE LA VIVIENDA							
#	Nombre	Etiqueta	Tipo	Formato	Válido	Inválido	Pregunta
							Barril o pila al aire libre 6. Otros medios _____
45	<a href="#">R317OTR</a>	Otros	discreta	numeric-1.0	14	21399	317OTR. Otros _____
46	<a href="#">R317A</a>	¿TIENE SERVICIO SANITARIO ESTA VIVIENDA?	discreta	numeric-1.0	21413	0	317A. ¿TIENE SERVICIO SANITARIO ESTA VIVIENDA? 1. Si, dentro de la vivienda 2. Si, fuera de la vivienda 3. Si tiene pero no lo utiliza 4. No tiene
47	<a href="#">R318</a>	¿CUENTA CON ACCESO A SERVICIO SANITARIO?	discreta	numeric-1.0	2181	19232	318. ¿CUENTA CON ACCESO A SERVICIO SANITARIO? 1. Si, de familiar o amigo(a) 2. No tiene
48	<a href="#">R319</a>	EL SERVICIO SANITARIO AL QUE TIENE ACCESO ESTA VIVIENDA ES DE:	discreta	numeric-2.0	20223	1190	<a href="#">R319</a>
49	<a href="#">R320</a>	¿EL TIPO DE LETRINA QUE UTILIZA ES?	discreta	numeric-1.0	11484	9929	320. ¿EL TIPO DE LETRINA QUE UTILIZA ES? 1. Letrina de hoyo o pozo con plataforma 2. Letrina de hoyo o pozo con plataforma para sentarse
50	<a href="#">R321</a>	¿COMPARTE ESTE HOGAR EL SERVICIO SANITARIO	discreta	numeric-1.0	20223	1190	321. ¿COMPARTE ESTE HOGAR EL SERVICIO SANITARIO QUE UTILIZA, CON OTROS HOGARES? 1. Sí 2. No
51	<a href="#">R32101</a>	¿CUÁNTOS HOGARES COMPARTEN EL SERVICIO SANITARIO?	continua	numeric-2.0	4033	17380	32101. ¿CUÁNTOS HOGARES COMPARTEN EL SERVICIO SANITARIO?
52	<a href="#">R322</a>	¿HAY ALGÚN MIEMBRO DE ESTE HOGAR QUE POR ALGUNA RAZÓN NO UTILIZA EL SERVICIO SANITARIO?	discreta	numeric-1.0	20223	1190	322. ¿HAY ALGÚN MIEMBRO DE ESTE HOGAR QUE POR ALGUNA RAZÓN NO UTILIZA EL SERVICIO SANITARIO? 1. Sí 2. No
53	<a href="#">R323A</a>	Opción a No utiliza el servicio sanitario	discreta	numeric-2.0	4769	16644	<a href="#">R323A</a>
54	<a href="#">R323B</a>	Opción b No utiliza el servicio sanitario	discreta	numeric-2.0	12	21401	<a href="#">R323B</a>
55	<a href="#">R323C</a>	Opción c No utiliza el servicio sanitario	discreta	numeric-2.0	0	21413	<a href="#">R323C</a>
56	<a href="#">R323OTR</a>	Otros	discreta	numeric-1.0	21	21392	323OTR. Otros
57	<a href="#">R324A</a>	Opción a ¿Qué hacen con las excretas?	discreta	numeric-1.0	5959	15454	324A. ¿QUÉ HACEN CON LAS EXCRETAS? OPCION a. 1. La depositan en servicio sanitario 2. Se depositan en un pozo o resumidero 3. Se depositan en una quebrada o río 4. Va a la calle o al aire libre 5. Otros _____
58	<a href="#">R324B</a>	Opción b ¿Qué hacen con las excretas?	discreta	numeric-1.0	10	21403	324B. ¿QUÉ HACEN CON LAS EXCRETAS? OPCION b. 1. La depositan en servicio sanitario 2. Se depositan en un pozo o resumidero 3. Se depositan en una quebrada o río 4. Va a la calle o al aire libre 5. Otros _____
59	<a href="#">R324C</a>	Opción c ¿Qué hacen con las excretas?	discreta	numeric-1.0	0	21413	324B. ¿QUÉ HACEN CON LAS EXCRETAS? OPCION b. 1. La depositan en servicio sanitario 2. Se depositan en un pozo o resumidero 3. Se depositan en una quebrada o río

Archivo BDSEC03 = CARACTERISTICAS GENERALES DE LA VIVIENDA							
#	Nombre	Etiqueta	Tipo	Formato	Válido	Inválido	Pregunta
							4. Va a la calle o al aire libre 5. Otros _____
60	<a href="#">R324OTR</a>	Otros	discreta	numeric-1.0	194	21219	324OTR. Otros
61	<a href="#">R325</a>	¿CÓMO SE DESHACEN EN LA VIVIENDA DE LAS AGUAS RESIDUALES (GRISES):	discreta	numeric-1.0	21413	0	325. ¿CÓMO SE DESHACEN EN LA VIVIENDA DE LAS AGUAS RESIDUALES (GRISES): 1. Alcantarillado 2. Pozo o resumidero 3. Fosa séptica 4. Quebrada o río 5. A la calle o al aire libre 6. Otros _____
62	<a href="#">R325OTR</a>	Otros	discreta	numeric-1.0	21	21392	325OTR. Otros
63	<a href="#">R326</a>	¿QUÉ COMBUSTIBLE UTILIZAN PREDOMINANTEMENTE	discreta	numeric-1.0	21413	0	326. ¿QUÉ COMBUSTIBLE UTILIZAN PREDOMINANTEMENTE PARA COCINAR? 1. Electricidad 2. Kerosene (gas) 3. Gas propano 4. Leña 5. Carbón 6. Ninguno 7. Otros _____
64	<a href="#">R326OTR</a>	Otros	discreta	numeric-1.0	0	21413	326OTR. Otros
65	<a href="#">R327A</a>	¿TIENE USTED EMPLEADAS(OS) DOMÉSTICAS(OS)?	discreta	numeric-1.0	21413	0	327A. ¿TIENE USTED EMPLEADAS(OS) DOMÉSTICAS(OS)? 1. Sí 2. No
66	<a href="#">R327B</a>	¿CUÁNTO LE(S) PAGA MENSUALMENTE ?	continua	numeric-3.0	566	20847	327B. ¿CUÁNTO LE(S) PAGA MENSUALMENTE?
67	<a href="#">R3281A</a>	Telefono fijo	discreta	numeric-1.0	21413	0	3281A. ¿TIENE USTED EN USO? Teléfono Fijo 1. Si 2. No
68	<a href="#">R3281B</a>	Cuántos/Telefono fijo	discreta	numeric-1.0	4219	17194	3281B. ¿TIENE USTED EN USO? Cuántos Teléfono Fijo
69	<a href="#">R3282A</a>	Celular	discreta	numeric-1.0	21413	0	3282A. ¿TIENE USTED EN USO? Teléfono Celular 1. Si 2. No
70	<a href="#">R3282B</a>	Cuántos/Celular	discreta	numeric-2.0	18729	2684	3282B. ¿TIENE USTED EN USO? Cuántos Teléfono Celular
71	<a href="#">R3283A</a>	Internet	discreta	numeric-1.0	21413	0	3283A. ¿TIENE USTED EN USO? Internet 1. Si 2. No
72	<a href="#">R3284A</a>	Cable	discreta	numeric-1.0	21413	0	3284A. ¿TIENE USTED EN USO? Cable 1. Si 2. No
73	<a href="#">R3285A</a>	Cable del vecino	discreta	numeric-1.0	21413	0	3285A. ¿TIENE USTED EN USO? Cable del vecino 1. Si 2. No
74	<a href="#">R328A</a>	Recicla la basura	discreta	numeric-1.0	21413	0	328A. ¿RECICLA USTED LA BASURA? 1. Si 2. No
75	<a href="#">R328B1</a>	Cartón	discreta	numeric-1.0	964	20449	328B1. ¿QUE TIPO DE MATERIAL ES EL QUE RECICLA? Cartón 1. Si 2. No
76	<a href="#">R328B2</a>	Vidrio	discreta	numeric-1.0	964	20449	328B2. ¿QUE TIPO DE MATERIAL ES EL QUE RECICLA? Vidrio 1. Si 2. No
77	<a href="#">R328B3</a>	Plástico	discreta	numeric-1.0	964	20449	328B3. ¿QUE TIPO DE MATERIAL ES EL QUE RECICLA? Plástico 1. Si 2. No
78	<a href="#">R328B4</a>	Papel	discreta	numeric-1.0	964	20449	328B4. ¿QUE TIPO DE MATERIAL ES EL QUE RECICLA? Papel 1. Si 2. No

Archivo BDSEC03 = CARACTERISTICAS GENERALES DE LA VIVIENDA							
#	Nombre	Etiqueta	Tipo	Formato	Válido	Inválido	Pregunta
79	<a href="#">R328B5</a>	Latas	discreta	numeric-1.0	964	20449	328B5. ¿QUE TIPO DE MATERIAL ES EL QUE RECICLA? Latas 1. Sí 2. No
80	<a href="#">R328B6OT</a>	Otros	discreta	numeric-1.0	0	21413	328B6OT. ¿QUE TIPO DE MATERIAL ES EL QUE RECICLA? Otros
81	<a href="#">R329</a>	¿CÓMO SE DESHACEN DE LA BASURA EN ESTE HOGAR? (QUE NO RECICLA)	discreta	numeric-1.0	21413	0	329. ¿CÓMO SE DESHACEN DE LA BASURA EN ESTE HOGAR? (QUE NO RECICLA) 1. Recolección domiciliaria pública 2. Recolección domiciliaria privada 3. La depositan en contenedores 4. La entierran 5. La queman en cualquier lugar 6. La depositan 7. Otros (Especifique)
82	<a href="#">R329OT</a>	Otros	discreta	numeric-1.0	31	21382	329OT. Otros
83	<a href="#">R33001A</a>	Radio	discreta	numeric-1.0	21413	0	33001A. EQUIPAMIENTO DEL HOGAR: Tiene ¿Radio? 1. Sí 2. No
84	<a href="#">R33001B</a>	¿Cuántos radios tiene?	discreta	numeric-1.0	8709	12704	33001B. ¿Cuántos radios tiene?
85	<a href="#">R33002A</a>	Equipo de sonido	discreta	numeric-1.0	21413	0	33002A. EQUIPAMIENTO DEL HOGAR: Tiene ¿Equipo de sonido? 1. Sí 2. No
86	<a href="#">R33002B</a>	¿Cuántos Equipos de sonido tiene?	discreta	numeric-1.0	9623	11790	33002B. ¿Cuántos Equipo de sonido tiene?
87	<a href="#">R33003A</a>	T.V.	discreta	numeric-1.0	21413	0	33003A. EQUIPAMIENTO DEL HOGAR: Tiene ¿T.V.? 1. Sí 2. No
88	<a href="#">R33003B</a>	¿Cuántos tv tiene?	discreta	numeric-1.0	17220	4193	33003B. ¿Cuántos T.V. tiene?
89	<a href="#">R33004A</a>	Video casetera o DVD	discreta	numeric-1.0	21413	0	33004A. EQUIPAMIENTO DEL HOGAR: Tiene ¿Video casetera o DVD? 1. Sí 2. No
90	<a href="#">R33004B</a>	¿Cuántos videos tiene?	discreta	numeric-1.0	8540	12873	33004B. ¿Cuántas Video casetera o DVD tiene?
91	<a href="#">R33005A</a>	Refrigeradora	discreta	numeric-1.0	21413	0	33005A. EQUIPAMIENTO DEL HOGAR: Tiene ¿Refrigeradora? 1. Sí 2. No
92	<a href="#">R33005B</a>	¿Cuántos Refrigeradoras tiene?	discreta	numeric-1.0	12099	9314	33005B. ¿Cuántas Refrigeradoras tiene?
93	<a href="#">R33006A</a>	Lavadora	discreta	numeric-1.0	21413	0	33006A. EQUIPAMIENTO DEL HOGAR: Tiene ¿Lavadora? 1. Sí 2. No
94	<a href="#">R33006B</a>	¿Cuántos Lavadoras tiene?	discreta	numeric-1.0	1914	19499	33006B. ¿Cuántas Lavadoras tiene?
95	<a href="#">R33007A</a>	Licuada	discreta	numeric-1.0	21413	0	33007A. EQUIPAMIENTO DEL HOGAR: Tiene ¿Licuadora? 1. Sí 2. No
96	<a href="#">R33007B</a>	¿Cuántos Licuadoras tiene?	discreta	numeric-1.0	10437	10976	33007B. ¿Cuántas Licuadoras tiene?
97	<a href="#">R33008A</a>	Ventilador	discreta	numeric-1.0	21413	0	33008A. EQUIPAMIENTO DEL HOGAR: Tiene ¿Ventilador? 1. Sí 2. No
98	<a href="#">R33008B</a>	¿Cuántos Ventiladores tiene?	discreta	numeric-1.0	6762	14651	33008B. ¿Cuántos Ventiladores tiene?
99	<a href="#">R33009A</a>	Computadora	discreta	numeric-1.0	21413	0	33009A. EQUIPAMIENTO DEL HOGAR: Tiene ¿Computadora? 1. Sí 2. No
100	<a href="#">R33009B</a>	¿Cuántos Computadoras tiene?	discreta	numeric-1.0	2400	19013	33009B. ¿Cuántas Computadoras tiene?

Archivo BDSEC03 = CARACTERISTICAS GENERALES DE LA VIVIENDA							
#	Nombre	Etiqueta	Tipo	Formato	Válido	Inválido	Pregunta
101	<a href="#">R33010A</a>	Secadora de ropa	discreta	numeric-1.0	21413	0	33010A. EQUIPAMIENTO DEL HOGAR: Tiene ¿Secadora de ropa? 1. Sí 2. No
102	<a href="#">R33010B</a>	¿Cuántos Secadoras de ropa tiene?	discreta	numeric-1.0	63	21350	33010B. ¿Cuántas Secadoras de ropa tiene?
103	<a href="#">R33011A</a>	Maquina de coser	discreta	numeric-1.0	21413	0	33011A. EQUIPAMIENTO DEL HOGAR: Tiene ¿Máquina de coser? 1. Sí 2. No
104	<a href="#">R33011B</a>	¿Cuántos Máquinas de coser tiene?	discreta	numeric-1.0	1925	19488	33011B. ¿Cuántas Maquinas de coser tiene?
105	<a href="#">R33012A</a>	Vehículo (uso del hogar)	discreta	numeric-1.0	21413	0	33012A. EQUIPAMIENTO DEL HOGAR: Tiene ¿Vehículo (uso del hogar)? 1. Sí 2. No
106	<a href="#">R33012B</a>	¿Cuántos Vehículos tiene?	discreta	numeric-1.0	2362	19051	33012B. ¿Cuántos Vehículos (uso del hogar) tiene?
107	<a href="#">R33013A</a>	Plancha	discreta	numeric-1.0	21413	0	33013A. EQUIPAMIENTO DEL HOGAR: Tiene ¿Plancha?(ropa) 1. Sí 2. No
108	<a href="#">R33013B</a>	¿Cuántas Plancas tiene?	discreta	numeric-1.0	15419	5994	33013B. ¿Cuántas ¿Plancha? (ropa) tiene?
109	<a href="#">R33014A</a>	Horno microonda	discreta	numeric-1.0	21413	0	33014A. EQUIPAMIENTO DEL HOGAR: Tiene ¿Horno microonda? 1. Sí 2. No
110	<a href="#">R33014B</a>	¿Cuántos Horno microonda tiene?	discreta	numeric-1.0	2135	19278	33014B. ¿Cuántos Horno microonda tiene?
111	<a href="#">R33015A</a>	Videojuegos (Nintendo)	discreta	numeric-1.0	21413	0	33015A. EQUIPAMIENTO DEL HOGAR: Tiene ¿Videojuegos (Nintendo) 1. Sí 2. No
112	<a href="#">R33015B</a>	¿Cuántos Videojuegos (Nintendo) tiene?	discreta	numeric-1.0	604	20809	33015B. ¿Cuántos Videojuegos (Nintendo) tiene?
113	<a href="#">R33016A</a>	Generador de electricidad	discreta	numeric-1.0	21413	0	33016A. EQUIPAMIENTO DEL HOGAR: Tiene ¿Generador de electricidad? 1. Sí 2. No
114	<a href="#">R33016B</a>	¿Cuántos Generador de electricidad tiene?	discreta	numeric-1.0	7	21406	33016B. ¿Cuántos Generadores de electricidad tiene?
115	<a href="#">R33017A</a>	Aire acondicionado	discreta	numeric-1.0	21413	0	33017A. EQUIPAMIENTO DEL HOGAR: Tiene ¿Aire acondicionado? 1. Sí 2. No
116	<a href="#">R33017B</a>	¿Cuántos Aire acondicionado tiene?	discreta	numeric-1.0	147	21266	33017B. ¿Cuántos Aire acondicionado tiene?
117	<a href="#">R33018A</a>	Tanque o cisterna	discreta	numeric-1.0	21413	0	33018A. EQUIPAMIENTO DEL HOGAR: Tiene ¿ Tanque o cisterna? 1. Sí 2. No
118	<a href="#">R33018B</a>	¿Cuántos Tanque o cisterna tiene?	discreta	numeric-1.0	632	20781	33018B. ¿Cuántos Tanque o cisterna tiene?
119	<a href="#">R33019A</a>	Motocicleta	discreta	numeric-1.0	21413	0	33019A. EQUIPAMIENTO DEL HOGAR: Tiene ¿Motocicleta? 1. Sí 2. No
120	<a href="#">R33019B</a>	¿Cuántas Motocicletas tiene?	discreta	numeric-1.0	327	21086	33019B. ¿Cuántas Motocicletas tiene?
121	<a href="#">R33101A</a>	Agua	discreta	numeric-1.0	21413	0	33101A. EL ÚLTIMO GASTO MENSUAL EN..Agua FUE: 1. ¿PAGADO O COMPRADO?

Archivo BDSEC03 = CARACTERISTICAS GENERALES DE LA VIVIENDA							
#	Nombre	Etiqueta	Tipo	Formato	Válido	Inválido	Pregunta
							2. ¿DONADO O REGALADO? 3. ¿AUTOCONSUMO, AUTOSUMINISTRO? 4. ¿INCLUIDO EN EL ALQUILER? 5. ¿NO GASTO? 6. ¿NO SABE, NO RESPONDE?
122	<a href="#">R33101B</a>	Gasto de agua en dólares	continua	numeric-6.2	15478	5935	33101A1. EL ÚLTIMO GASTO MENSUAL EN Agua envasada FUE: 1. ¿PAGADO O COMPRADO? 2. ¿DONADO O REGALADO? 3. ¿AUTOCONSUMO, AUTOSUMINISTRO? 4. ¿INCLUIDO EN EL ALQUILER? 5. ¿NO GASTO? 6. ¿NO SABE, NO RESPONDE?
123	<a href="#">R33101A1</a>	Agua envasada	discreta	numeric-1.0	21413	0	33101A1. EL ÚLTIMO GASTO MENSUAL EN Agua envasada FUE: 1. ¿PAGADO O COMPRADO? 2. ¿DONADO O REGALADO? 3. ¿AUTOCONSUMO, AUTOSUMINISTRO? 4. ¿INCLUIDO EN EL ALQUILER? 5. ¿NO GASTO? 6. ¿NO SABE, NO RESPONDE?
124	<a href="#">R33101B1</a>	Gasto de agua envasada en dólares	continua	numeric-5.2	1642	19771	33101B1. ¿CUÁNTO FUE EL ÚLTIMO GASTO MENSUAL? Agua envasada
125	<a href="#">R33102A</a>	Electricidad	discreta	numeric-1.0	21413	0	33102A. EL ÚLTIMO GASTO MENSUAL EN Electricidad FUE: 1. ¿PAGADO O COMPRADO? 2. ¿DONADO O REGALADO? 3. ¿AUTOCONSUMO, AUTOSUMINISTRO? 4. ¿INCLUIDO EN EL ALQUILER? 5. ¿NO GASTO? 6. ¿NO SABE, NO RESPONDE?
126	<a href="#">R33102B</a>	Gasto de electricidad en dólares	continua	numeric-7.2	18410	3003	33102B. ¿CUÁNTO FUE EL ÚLTIMO GASTO MENSUAL? Electricidad
127	<a href="#">R33103A</a>	Kerosen	discreta	numeric-1.0	21413	0	33103A. EL ÚLTIMO GASTO MENSUAL EN Kerosen FUE: 1. ¿PAGADO O COMPRADO? 2. ¿DONADO O REGALADO? 3. ¿AUTOCONSUMO, AUTOSUMINISTRO? 4. ¿INCLUIDO EN EL ALQUILER? 5. ¿NO GASTO? 6. ¿NO SABE, NO RESPONDE?
128	<a href="#">R33103B</a>	Gasto de kerosen en dólares	continua	numeric-5.2	832	20581	33103B. ¿CUÁNTO FUE EL ÚLTIMO GASTO MENSUAL? Kerosen
129	<a href="#">R33104A</a>	Gas propano	discreta	numeric-1.0	21413	0	33104A. EL ÚLTIMO GASTO MENSUAL EN Gas propano FUE: 1. ¿PAGADO O COMPRADO? 2. ¿DONADO O REGALADO? 3. ¿AUTOCONSUMO, AUTOSUMINISTRO? 4. ¿INCLUIDO EN EL ALQUILER? 5. ¿NO GASTO? 6. ¿NO SABE, NO RESPONDE?
130	<a href="#">R33104B</a>	Gasto de gas propano en dólares	continua	numeric-5.2	10560	10853	33104B. ¿CUÁNTO FUE EL ÚLTIMO GASTO MENSUAL? Gas propano
131	<a href="#">R33105A</a>	Candela	discreta	numeric-1.0	21413	0	33105A. EL ÚLTIMO GASTO MENSUAL EN Candela FUE: 1. ¿PAGADO O COMPRADO? 2. ¿DONADO O REGALADO? 3. ¿AUTOCONSUMO,

Archivo BDSEC03 = CARACTERISTICAS GENERALES DE LA VIVIENDA							
#	Nombre	Etiqueta	Tipo	Formato	Válido	Inválido	Pregunta
							AUTOSUMINISTRO? 4. ¿INCLUIDO EN EL ALQUILER? 5. ¿NO GASTO? 6. ¿NO SABE, NO RESPONDE?
132	<a href="#">R33105B</a>	Gasto de candela en dólares	continua	numeric-5.2	933	20480	33105B. ¿CUÁNTO FUE EL ÚLTIMO GASTO MENSUAL? Candela
133	<a href="#">R33106A</a>	Leña	discreta	numeric-1.0	21413	0	33106A. EL ÚLTIMO GASTO MENSUAL EN Leña FUE: 1. ¿PAGADO O COMPRADO? 2. ¿DONADO O REGALADO? 3. ¿AUTOCONSUMO, AUTOSUMINISTRO? 4. ¿INCLUIDO EN EL ALQUILER? 5. ¿NO GASTO? 6. ¿NO SABE, NO RESPONDE?
134	<a href="#">R33106B</a>	Gasto de leña en dólares	continua	numeric-5.2	451	20962	33106B. ¿CUÁNTO FUE EL ÚLTIMO GASTO MENSUAL? Leña
135	<a href="#">R33107A</a>	Carga de batería	discreta	numeric-1.0	21413	0	33107A. EL ÚLTIMO GASTO MENSUAL EN Carga de batería FUE: 1. ¿PAGADO O COMPRADO? 2. ¿DONADO O REGALADO? 3. ¿AUTOCONSUMO, AUTOSUMINISTRO? 4. ¿INCLUIDO EN EL ALQUILER? 5. ¿NO GASTO? 6. ¿NO SABE, NO RESPONDE?
136	<a href="#">R33107B</a>	Gasto de carga de batería en dólares	discreta	numeric-5.2	104	21309	33107B. ¿CUÁNTO FUE EL ÚLTIMO GASTO MENSUAL? Carga de batería
137	<a href="#">R33108A</a>	Gasolina / Diesel	discreta	numeric-1.0	21413	0	33108A. EL ÚLTIMO GASTO MENSUAL EN Gasolina / Diesel FUE: 1. ¿PAGADO O COMPRADO? 2. ¿DONADO O REGALADO? 3. ¿AUTOCONSUMO, AUTOSUMINISTRO? 4. ¿INCLUIDO EN EL ALQUILER? 5. ¿NO GASTO? 6. ¿NO SABE, NO RESPONDE?
138	<a href="#">R33108B</a>	Valor Gasto de Gasolina / Diesel	discreta	numeric-5.2	22	21391	33108B. ¿CUÁNTO FUE EL ÚLTIMO GASTO MENSUAL? Gasolina / Diesel
139	<a href="#">R33109A</a>	Telefono fijo	discreta	numeric-1.0	21413	0	33109A. EL ÚLTIMO GASTO MENSUAL EN Telefono fijo FUE: 1. ¿PAGADO O COMPRADO? 2. ¿DONADO O REGALADO? 3. ¿AUTOCONSUMO, AUTOSUMINISTRO? 4. ¿INCLUIDO EN EL ALQUILER? 5. ¿NO GASTO? 6. ¿NO SABE, NO RESPONDE?
140	<a href="#">R33109B</a>	Gasto de telefono fijo en dólares	continua	numeric-6.2	3789	17624	33109B. ¿CUÁNTO FUE EL ÚLTIMO GASTO MENSUAL? Telefono fijo
141	<a href="#">R33110A</a>	Celular	discreta	numeric-1.0	21413	0	33110A. EL ÚLTIMO GASTO MENSUAL EN Celular FUE: 1. ¿PAGADO O COMPRADO? 2. ¿DONADO O REGALADO? 3. ¿AUTOCONSUMO, AUTOSUMINISTRO? 4. ¿INCLUIDO EN EL ALQUILER? 5. ¿NO GASTO? 6. ¿NO SABE, NO RESPONDE?
142	<a href="#">R33110B</a>	Gasto de celular en dólares	continua	numeric-6.2	17520	3893	33110B. ¿CUÁNTO FUE EL ÚLTIMO GASTO MENSUAL? Celular
143	<a href="#">R33111A</a>	Cable/Cable del vecino	discreta	numeric-1.0	21413	0	33111A. EL ÚLTIMO GASTO MENSUAL EN Cable/Cable del vecino FUE: 1. ¿PAGADO O

Archivo BDSEC03 = CARACTERISTICAS GENERALES DE LA VIVIENDA							
#	Nombre	Etiqueta	Tipo	Formato	Válido	Inválido	Pregunta
							COMPRADO? 2. ¿DONADO O REGALADO? 3. ¿AUTOCONSUMO, AUTOSUMINISTRO? 4. ¿INCLUIDO EN EL ALQUILER? 5. ¿NO GASTO? 6. ¿NO SABE, NO RESPONDE?
144	<a href="#">R33111B</a>	Gasto de cable/cable del vecino en dólares	continua	numeric-5.2	3987	17426	33111B. ¿CUÁNTO FUE EL ÚLTIMO GASTO MENSUAL? Cable/Cable del vecino
145	<a href="#">R33112A</a>	Internet (Hogar)	discreta	numeric-1.0	21413	0	33112A. EL ÚLTIMO GASTO MENSUAL EN Internet (Hogar) FUE: 1. ¿PAGADO O COMPRADO? 2. ¿DONADO O REGALADO? 3. ¿AUTOCONSUMO, AUTOSUMINISTRO? 4. ¿INCLUIDO EN EL ALQUILER? 5. ¿NO GASTO? 6. ¿NO SABE, NO RESPONDE?
146	<a href="#">R33112B</a>	Gasto de internet en dólares	continua	numeric-5.2	1097	20316	33112B. ¿CUÁNTO FUE EL ÚLTIMO GASTO MENSUAL? Internet (Hogar)
147	<a href="#">R33113A</a>	Cibercafe	discreta	numeric-1.0	21413	0	33113A. EL ÚLTIMO GASTO MENSUAL EN Cibercafe FUE: 1. ¿PAGADO O COMPRADO? 2. ¿DONADO O REGALADO? 3. ¿AUTOCONSUMO, AUTOSUMINISTRO? 4. ¿INCLUIDO EN EL ALQUILER? 5. ¿NO GASTO? 6. ¿NO SABE, NO RESPONDE?
148	<a href="#">R33113B</a>	Gasto de cibercafe en dólares	continua	numeric-5.2	1940	19473	33113B. ¿CUÁNTO FUE EL ÚLTIMO GASTO MENSUAL? Cibercafe
149	<a href="#">R33114A</a>	Impuestos municipales	discreta	numeric-1.0	21413	0	33114A. EL ÚLTIMO GASTO MENSUAL EN Impuestos municipales FUE: 1. ¿PAGADO O COMPRADO? 2. ¿DONADO O REGALADO? 3. ¿AUTOCONSUMO, AUTOSUMINISTRO? 4. ¿INCLUIDO EN EL ALQUILER? 5. ¿NO GASTO? 6. ¿NO SABE, NO RESPONDE?
150	<a href="#">R33114B</a>	Gasto de impuestos municipales en dólares	continua	numeric-5.2	2214	19199	33114B. ¿CUÁNTO FUE EL ÚLTIMO GASTO MENSUAL? Impuestos municipales
151	<a href="#">R33115A</a>	Pago de vigilancia	discreta	numeric-1.0	21413	0	33115A. EL ÚLTIMO GASTO MENSUAL EN Pago de vigilancia FUE: 1. ¿PAGADO O COMPRADO? 2. ¿DONADO O REGALADO? 3. ¿AUTOCONSUMO, AUTOSUMINISTRO? 4. ¿INCLUIDO EN EL ALQUILER? 5. ¿NO GASTO? 6. ¿NO SABE, NO RESPONDE
152	<a href="#">R33115B</a>	Gasto de pago de vigilancia en dólares	continua	numeric-5.2	442	20971	33115B. ¿CUÁNTO FUE EL ÚLTIMO GASTO MENSUAL? Pago de vigilancia
153	<a href="#">R33116A</a>	Recolección de basura	discreta	numeric-1.0	21413	0	33116A. EL ÚLTIMO GASTO MENSUAL EN Recolección de basura FUE: 1. ¿PAGADO O COMPRADO? 2. ¿DONADO O REGALADO? 3. ¿AUTOCONSUMO, AUTOSUMINISTRO? 4. ¿INCLUIDO EN EL ALQUILER? 5. ¿NO GASTO? 6. ¿NO SABE, NO RESPONDE?



Archivo BDSEC03 = CARACTERISTICAS GENERALES DE LA VIVIENDA							
#	Nombre	Etiqueta	Tipo	Formato	Válido	Inválido	Pregunta
154	<a href="#">R33116B</a>	Gasto de recolección de basura en dólares	continua	numeric-5.2	467	20946	33116B. ¿CUÁNTO FUE EL ÚLTIMO GASTO MENSUAL? Recolección de basura
155	<a href="#">R33117A</a>	Otros	discreta	numeric-1.0	21413	0	33117A. EL ÚLTIMO GASTO MENSUAL EN Otros tipo de gasto FUE: 1. ¿PAGADO O COMPRADO? 2. ¿DONADO O REGALADO? 3. ¿AUTOCONSUMO, AUTOSUMINISTRO? 4. ¿INCLUIDO EN EL ALQUILER? 5. ¿NO GASTO? 6. ¿NO SABE, NO RESPONDE?
156	<a href="#">R33117B</a>	Gasto de otros en dólares	continua	numeric-5.2	754	20659	33117B. ¿CUÁNTO FUE EL ÚLTIMO GASTO MENSUAL? Otros tipo de gasto
157	<a href="#">R33117OTR</a>	Otros	discreta	numeric-2.0	754	20659	33117OTR. ¿CUÁNTO FUE EL ÚLTIMO GASTO MENSUAL? Otros tipo de gasto
158	<a href="#">R331TOTAL</a>	Total	continua	numeric-7.2	21411	2	331TOTAL. Total
159	<a href="#">FAC03</a>	Factor de expansion	continua	numeric-3.0	21413	0	Variable especial de cálculo

Archivo BDSEC04 = EMPLEO E INGRESO							
#	Nombre	Etiqueta	Tipo	Formato	Válido	Inválido	Pregunta
1	<a href="#">EDICION</a>	Año de la entrevista	discreta	numeric-4.0	77929	0	EDICION
2	<a href="#">LOTE</a>	LOTE	continua	numeric-4.0	77929	0	LOTE
3	<a href="#">TIPO</a>	TIPO	discreta	numeric-1.0	77929	0	TIPO
4	<a href="#">FOLIO</a>	FOLIO	continua	numeric-5.0	77929	0	FOLIO
5	<a href="#">VIV</a>	VIVIENDA	discreta	numeric-1.0	77929	0	VIVIENDA
6	<a href="#">R401</a>	Orden en la TRH	discreta	numeric-2.0	77929	0	401. N° DE ORDEN DE LA TRH
7	<a href="#">R402</a>	Numero de orden del informante	discreta	numeric-2.0	77929	0	402. N° DE ORDEN DEL INFORMANTE
8	<a href="#">R403</a>	Tiene empleo fijo	discreta	numeric-1.0	77929	0	403. LA SEMANA ANTERIOR ( ... ) ¿REALIZO ALGÚN TRABAJO POR MENOS DE UNA HORA? 1. Si 2. No
9	<a href="#">R404</a>	LA SEMANA ANTERIOR ( ... ) REALIZO ALGUNA ACTIVIDAD PARA OBTENER INGRESOS EN DINERO O EN ESPECIE COMO:	discreta	numeric-2.0	44082	33847	<a href="#">R404</a>
10	<a href="#">R405</a>	AUNQUE YA ME DIJO QUE ( ... ) NO TRABAJO LA SEMANA ANTERIOR ¿TIENE ALGÚN EMPLEO FIJO AL QUE PROXIMAMENTE VOLVERÁ?	discreta	numeric-1.0	44080	33849	405. AUNQUE YA ME DIJO QUE ( ... ) NO TRABAJO LA SEMANA ANTERIOR ¿TIENE ALGÚN EMPLEO FIJO AL QUE PROXIMAMENTE VOLVERÁ? 1. Sí 2. No
11	<a href="#">R405B</a>	¿TIENE ( ... ) ALGÚN NEGOCIO, EMPRESA O ACTIVIDAD PROPIA A LA QUE PROXIMAMENTE VOLVERÁ?	discreta	numeric-1.0	43699	34230	405B. ¿TIENE ( ... ) ALGÚN NEGOCIO, EMPRESA O ACTIVIDAD PROPIA A LA QUE PROXIMAMENTE VOLVERÁ? 1. Sí 2. No



Archivo BDSEC04 = EMPLEO E INGRESO							
#	Nombre	Etiqueta	Tipo	Formato	Válido	Inválido	Pregunta
12	<a href="#">R406</a>	¿ CUAL ES LA RAZON PRINCIPAL POR LA QUE ( ... ) NO TRABAJO LA SEMANA ANTERIOR?	discreta	numeric-5.2	381	77548	<a href="#">R406</a>
13	<a href="#">R406A</a>	¿DURANTE ESE PERIODO DE AUSENCIA ( ... ) RECIBE	discreta	numeric-1.0	115	77814	406A. ¿DURANTE ESE PERIODO DE AUSENCIA ( ... ) RECIBE SUELDO, SALARIO O PAGA? 1. Si 2. No
14	<a href="#">R406B</a>	¿ENCUENTRO TIEMPO REGRESO A ESE LUGAR	discreta	numeric-1.0	97	77832	406B. ¿EN CUANTO TIEMPO ( ... ) REGRESARA A ESE MISMO TRABAJO? 01. Ya se incorporó o regresará en esa misma semana 02. En cuatro semanas o menos 03. En más de 4 semanas 04. No hay seguridad de que regrese o cuando reinicie su actividad 05. No regresará 06. No sabe
15	<a href="#">R407</a>	EN LAS CUATRO SEMANAS ANTERIORES ( ... )¿ESTUVO	discreta	numeric-1.0	43344	34585	407. EN LAS CUATRO SEMANAS ANTERIORES ( ... )¿ESTUVO BUSCANDO TRABAJO O TRATANDO DE ESTABLECER SU PROPIA EMPRESA O NEGOCIO? 1. Sí 2. No
16	<a href="#">R408</a>	¿QUÉ HIZO ( ... ) EN LAS CUATRO SEMANAS ANTERIORES PARA BUSCAR TRABAJO O	discreta	numeric-1.0	1300	76629	<a href="#">R408</a>
17	<a href="#">R408OTR</a>	Otros	discreta	numeric-1.0	7	77922	408OTR. Otros _____
18	<a href="#">R409</a>	¿POR QUÉ ( ... ) NO BUSCO TRABAJO?	discreta	numeric-2.0	42044	35885	<a href="#">R409</a>
19	<a href="#">R409OTR</a>	Otros Especifique	continua	numeric-2.0	426	77503	409OTR. Otros _____
20	<a href="#">R409A</a>	SI DURANTE LA SEMANA ANTERIOR ( ... ) HUBIERA	discreta	numeric-1.0	2328	75601	409A. SI DURANTE LA SEMANA ANTERIOR ( ... ) HUBIERA ENCONTRADO TRABAJO O CONSEGUIDO CLIENTES ¿HUBIERA ESTADO DISPUESTO(A) A TRABAJAR EN EL MISMO MOMENTO O MAS TARDAR EN 2 SEMANAS? 1. Sí 2. No
21	<a href="#">R410</a>	¿( ... )HA TRABAJADO ANTES?	discreta	numeric-1.0	24709	53220	410. ¿( ... )HA TRABAJADO ANTES? 1. Sí 2. No
22	<a href="#">R411A</a>	Horas laborales efectivas de lunes a viernes	continua	numeric-2.0	33397	44532	411A. ¿CUÁNTAS HORAS, DÍAS Y EN QUÉ JORNADA TRABAJO EFECTIVAMENTE ( ... ) LA SEMANA ANTERIOR? Jornada A. De lunes a viernes 1. De 7 AM a 6 PM 2. De 6 PM a 7 AM B. De sábado a domingo 3. Mixta
23	<a href="#">R411B</a>	Dias laborales efectivas fin de semana	discreta	numeric-1.0	33397	44532	411B. ¿CUÁNTOS HORAS, DÍAS Y EN QUÉ JORNADA TRABAJO EFECTIVAMENTE ( ... ) LA SEMANA ANTERIOR? Jornada A. De lunes a viernes 1. De 7 AM a 6 PM 2. De 6 PM a 7 AM B. De sábado a domingo 3. Mixta
24	<a href="#">R411C</a>	1. De 7 am a 6 pm	discreta	numeric-1.0	33397	44532	411C. ¿CUÁNTAS HORAS, DÍAS Y EN QUÉ JORNADA TRABAJO EFECTIVAMENTE ( ... ) LA SEMANA ANTERIOR? Jornada A. De lunes a viernes 1. De 7 AM a 6 PM

Archivo BDSEC04 = EMPLEO E INGRESO							
#	Nombre	Etiqueta	Tipo	Formato	Válido	Inválido	Pregunta
							2. De 6 PM a 7 AM B. De sábado a domingo 3. Mixta
25	<a href="#">R411D</a>	b.Horas	continua	numeric-2.0	22997	54932	411D. ¿CUÁNTAS HORAS, DÍAS Y EN QUÉ JORNADA TRABAJO EFECTIVAMENTE ( ...) LA SEMANA ANTERIOR? Jornada A. De lunes a viernes 1. De 7 AM a 6 PM 2. De 6 PM a 7 AM B. De sábado a domingo 3. Mixta
26	<a href="#">R411E</a>	b.Días	discreta	numeric-1.0	22997	54932	411E. ¿CUÁNTAS HORAS, DÍAS Y EN QUÉ JORNADA TRABAJO EFECTIVAMENTE ( ...) LA SEMANA ANTERIOR? Jornada A. De lunes a viernes 1. De 7 AM a 6 PM 2. De 6 PM a 7 AM B. De sábado a domingo 3. Mixta
27	<a href="#">R411F</a>	2.De 7am a 6pm	discreta	numeric-1.0	22997	54932	411F. ¿CUÁNTAS HORAS, DÍAS Y EN QUÉ JORNADA TRABAJO EFECTIVAMENTE ( ...) LA SEMANA ANTERIOR? Jornada A. De lunes a viernes 1. De 7 AM a 6 PM 2. De 6 PM a 7 AM B. De sábado a domingo 3. Mixta
28	<a href="#">R412A</a>	Horas laborales efectivas de fin de semana	continua	numeric-2.0	12603	65326	412A. ¿CUÁNTAS HORAS, DÍAS Y EN QUÉ JORNADA TRABAJA ( ...) HABITUALMENTE A LA SEMANA? Jornada A. De lunes a viernes 1. De 7 AM a 6 PM 2. De 6 PM a 7 AM B. De sábado a domingo 3. Mixta
29	<a href="#">R412B</a>	Días laborales efectivas fin de semana	discreta	numeric-1.0	12603	65326	412B. ¿CUÁNTAS HORAS, DÍAS Y EN QUÉ JORNADA TRABAJA ( ...) HABITUALMENTE A LA SEMANA? Jornada A. De lunes a viernes 1. De 7 AM a 6 PM 2. De 6 PM a 7 AM B. De sábado a domingo 3. Mixta
30	<a href="#">R412C</a>	1.De 7am a 6pm	discreta	numeric-1.0	12603	65326	412C. ¿CUÁNTAS HORAS, DÍAS Y EN QUÉ JORNADA TRABAJA ( ...) HABITUALMENTE A LA SEMANA? Jornada A. De lunes a viernes 1. De 7 AM a 6 PM 2. De 6 PM a 7 AM B. De sábado a domingo 3. Mixta
31	<a href="#">R412D</a>	b.Horas	continua	numeric-2.0	7405	70524	412D. ¿CUÁNTAS HORAS, DÍAS Y EN QUÉ JORNADA TRABAJA ( ...) HABITUALMENTE A LA SEMANA? Jornada A. De lunes a viernes 1. De 7 AM a 6 PM 2. De 6 PM a 7 AM B. De sábado a domingo 3. Mixta
32	<a href="#">R412E</a>	b.Días	discreta	numeric-1.0	7405	70524	412E. ¿CUÁNTAS HORAS, DÍAS Y EN QUÉ JORNADA TRABAJA ( ...) HABITUALMENTE A LA SEMANA? Jornada A. De lunes a viernes 1. De 7 AM a 6 PM 2. De 6 PM a 7 AM B. De sábado a domingo 3. Mixta
33	<a href="#">R412F</a>	2.De 7am a 6pm	discreta	numeric-1.0	7405	70524	412F. ¿CUÁNTAS HORAS, DÍAS Y EN QUÉ JORNADA TRABAJA ( ...) HABITUALMENTE A LA SEMANA? Jornada A. De lunes a viernes 1. De 7 AM a 6 PM 2. De 6 PM a 7 AM B. De sábado a domingo 3. Mixta

Archivo BDSEC04 = EMPLEO E INGRESO							
#	Nombre	Etiqueta	Tipo	Formato	Válido	Inválido	Pregunta
34	<a href="#">R413</a>	¿POR QUÉ RAZÓN TRABAJA MENOS DE 40 HORAS?	discreta	numeric-2.0	11320	66609	<a href="#">R413</a>
35	<a href="#">R413OTR</a>	Otros	continua	numeric-2.0	41	77888	413OTR. Otros _____
36	<a href="#">R414</a>	¿CUÁL ES LA OCUPACIÓN O TIPO DE TRABAJO QUE	continua	numeric-4.0	34585	43344	414. ¿CUÁL ES LA OCUPACIÓN O TIPO DE TRABAJO QUE ( ... ) REALIZA?
37	<a href="#">R416</a>	¿A QUÉ SE DEDICA LA EMPRESA O INSTITUCIÓN	continua	numeric-4.0	34585	43344	416. ¿A QUÉ SE DEDICA LA EMPRESA O INSTITUCIÓN EN LA CUAL TRABAJA ( ... )?
38	<a href="#">R417A01</a>	¿Con herramientas peligrosa?	discreta	numeric-1.0	34585	43344	417A01. ¿EN SU EMPLEO ( ... ) TRABAJA? 01. ¿Con herramientas peligrosa? (cortopunzantes, maquinas en movimiento, etc)..... 1. Si 2. No
39	<a href="#">R417A02</a>	¿Con químicos? (pinturas, salas de belleza,	discreta	numeric-1.0	34585	43344	417A02. ¿EN SU EMPLEO ( ... ) TRABAJA? 02. ¿Con químicos? (pinturas, salas de belleza, pesticidas, etc) ..... 1. Si 2. No
40	<a href="#">R417A03</a>	¿Llevando cargas pesadas?	discreta	numeric-1.0	34585	43344	417A03. ¿EN SU EMPLEO ( ... ) TRABAJA? 03. ¿Llevando cargas pesadas?..... 1. Si 2. No
41	<a href="#">R417A04</a>	¿En ambiente con gases, fuego?	discreta	numeric-1.0	34585	43344	417A04. ¿EN SU EMPLEO ( ... ) TRABAJA? 04. ¿En ambiente con gases, fuego?..... 1. Si 2. No
42	<a href="#">R417A05</a>	¿En ambiente con polvo, humo?	discreta	numeric-1.0	34585	43344	417A05. ¿EN SU EMPLEO ( ... ) TRABAJA? 05. ¿En ambiente con polvo, humo? ..... 1. Si 2. No
43	<a href="#">R417A06</a>	¿Con explosivos?	discreta	numeric-1.0	34585	43344	417A06. ¿EN SU EMPLEO ( ... ) TRABAJA? 06. ¿Con explosivos? ..... 1. Si 2. No
44	<a href="#">R417A07</a>	¿En alturas?	discreta	numeric-1.0	34585	43344	417A07. ¿EN SU EMPLEO ( ... ) TRABAJA? 07. ¿En alturas? ..... 1. Si 2. No
45	<a href="#">R417A08</a>	¿Bajo el agua, en altamar o en manglares?	discreta	numeric-1.0	34585	43344	417A08. ¿EN SU EMPLEO ( ... ) TRABAJA? 08. ¿Bajo el agua, en altamar o en manglares?..... 1. Si 2. No
46	<a href="#">R417A09</a>	¿Bajo tierra?	discreta	numeric-1.0	34585	43344	417A09. ¿EN SU EMPLEO ( ... ) TRABAJA? 09. ¿Bajo tierra? ..... 1. Si 2. No
47	<a href="#">R417A10</a>	¿Con temperaturas o humedad extrema?	discreta	numeric-1.0	34585	43344	417A10. ¿EN SU EMPLEO ( ... ) TRABAJA? 10. ¿Con temperaturas o humedad extrema? ..... 1. Si 2. No
48	<a href="#">R417A11</a>	¿En ambiente bullicioso?	discreta	numeric-1.0	34585	43344	417A11. ¿EN SU EMPLEO ( ... ) TRABAJA? 11. ¿En ambiente

Archivo BDSEC04 = EMPLEO E INGRESO							
#	Nombre	Etiqueta	Tipo	Formato	Válido	Inválido	Pregunta
							bullicioso?..... 1. Si 2. No
49	<a href="#">R417A12</a>	¿Con luz insuficiente?	discreta	numeric-1.0	34585	43344	417A12. ¿EN SU EMPLEO ( ... ) TRABAJA? 12. ¿Con luz insuficiente?..... 1. Si 2. No
50	<a href="#">R417A13</a>	Mota u otras partículas	discreta	numeric-1.0	34585	43344	417A13. ¿EN SU EMPLEO ( ... ) TRABAJA? 13. ¿Mota u otras partículas? ..... 1. Si 2. No
51	<a href="#">R417A14</a>	Otros	discreta	numeric-1.0	34585	43344	417A14. ¿EN SU EMPLEO ( ... ) TRABAJA? 14. Otros (Especifique) ..... 1. Si 2. No
52	<a href="#">R418</a>	EN SU OCUPACIÓN PRINCIPAL ( ... ) TRABAJA EN	discreta	numeric-2.0	34585	43344	<a href="#">R418</a>
53	<a href="#">R418TR</a>	Otros Especifique:	discreta	numeric-1.0	8	77921	418TR. Otros.....
54	<a href="#">R419</a>	¿HA FIRMADO ( ... ) CONTRATO DE TRABAJO?	discreta	numeric-1.0	18448	59481	419. ¿HA FIRMADO ( ... ) CONTRATO DE TRABAJO? 1. Sí 2. No 3. No sabe, no responde
55	<a href="#">R419A</a>	Meses	discreta	numeric-2.0	5260	72669	419A. SI LA RESPUESTA ES SI, ¿POR CUÁNTO TIEMPO? Meses
56	<a href="#">R420</a>	¿EN QUÉ SECTOR TRABAJA ( ... )?	discreta	numeric-1.0	16936	60993	420. ¿EN QUÉ SECTOR TRABAJA ( ... )? 1. Privado 2. Público
57	<a href="#">R421</a>	ADEMÁS DE ( ... ) ¿CUÁNTAS PERSONAS	continua	numeric-3.0	33073	44856	421. ADEMÁS DE ( ... ) ¿CUÁNTAS PERSONAS TRABAJAN EN LA EMPRESA, NEGOCIO O INSTITUCIÓN DECLARADA? (Anotar la cantidad de personas.
58	<a href="#">R422</a>	¿( ... )ES AFILIADO O ESTÁ CUBIERTO POR ALGÚN	discreta	numeric-1.0	34585	43344	422. ¿( ... )ES AFILIADO O ESTÁ CUBIERTO POR ALGÚN SISTEMA DE SEGURIDAD SOCIAL PUBLICO O PRIVADO 1. Sí, afiliado(a) 2. Sí, beneficiario(a) 3. No
59	<a href="#">R423</a>	423. ¿CON QUÉ PERIODICIDAD RECIBE SU SUELDO( ... )	discreta	numeric-1.0	22639	55290	423. ¿CON QUÉ PERIODICIDAD RECIBE SU SUELDO O SALARIO ( ... ) POR LA ACTIVIDAD PRINCIPAL QUE REALIZA? 1. Diaria 2. Semanal 3. Quincenal 4. Mensual 5. Por obra o destajo (promedio mensual) 6. No recibe salario en efectivo
60	<a href="#">R424</a>	424. ¿CUÁL ES EL SUELDO QUE RECIBE ULTIMO [PERIODO] POR SU ACTIVIDAD PRINCIPAL?	continua	numeric-7.2	18433	59496	424. ¿CUÁL ES EL SUELDO O SALARIO BRUTO QUE RECIBIÓ ( ... ) EN EL ULTIMO [PERIODO] POR SU ACTIVIDAD PRINCIPAL?
61	<a href="#">R42501A</a>	Pago por horas extras	continua	numeric-6.2	22639	55290	42501A. ADEMÁS DEL INGRESO ANTERIOR POR SUELDO O SALARIO ¿RECIBIÓ ( ... ) ALGUNA OTRA REMUNERACIÓN MONETARIA O EN ESPECIE DURANTE LOS ÚLTIMOS 12 MESES? (Indique monto y periodicidad) 01.Pago por horas

Archivo BDSEC04 = EMPLEO E INGRESO							
#	Nombre	Etiqueta	Tipo	Formato	Válido	Inválido	Pregunta
							extras.....Monto pago hrs. extra dólares
62	<a href="#">R42501B</a>	Veces al año Pago por horas extras	continua	numeric-2.0	281	77648	42501B. ADEMÁS DEL INGRESO ANTERIOR POR SUELDO O SALARIO ¿RECIBÍÓ ( ... ) ALGUNA OTRA REMUNERACIÓN MONETARIA O EN ESPECIE DURANTE LOS ÚLTIMOS 12 MESES? (Indíque monto y periodicidad) 01. Pago por horas extras.....Veces recibe pago hrs. extra
63	<a href="#">R42502A</a>	Salario vacaciona	continua	numeric-7.2	22639	55290	42502A. ADEMÁS DEL INGRESO ANTERIOR POR SUELDO O SALARIO ¿RECIBÍÓ ( ... ) ALGUNA OTRA REMUNERACIÓN MONETARIA O EN ESPECIE DURANTE LOS ÚLTIMOS 12 MESES? (Indíque monto y periodicidad) 02. Salario vacacional.....Monto salario vacacional dólares
64	<a href="#">R42502B</a>	Salario vacaciona veces	discreta	numeric-1.0	1209	76720	42502B. ADEMÁS DEL INGRESO ANTERIOR POR SUELDO O SALARIO ¿RECIBÍÓ ( ... ) ALGUNA OTRA REMUNERACIÓN MONETARIA O EN ESPECIE DURANTE LOS ÚLTIMOS 12 MESES? (Indíque monto y periodicidad) 02. Salario vacacional.....Veces recibe salario vacacional
65	<a href="#">R42503A</a>	Aguinaldo	continua	numeric-7.2	22639	55290	42503A. ADEMÁS DEL INGRESO ANTERIOR POR SUELDO O SALARIO ¿RECIBÍÓ ( ... ) ALGUNA OTRA REMUNERACIÓN MONETARIA O EN ESPECIE DURANTE LOS ÚLTIMOS 12 MESES? (Indíque monto y periodicidad) 03. Aguinaldo.....Monto aguinaldo dólares
66	<a href="#">R42503B</a>	Aguinaldo veces al año	discreta	numeric-1.0	4689	73240	42503B. ADEMÁS DEL INGRESO ANTERIOR POR SUELDO O SALARIO ¿RECIBÍÓ ( ... ) ALGUNA OTRA REMUNERACIÓN MONETARIA O EN ESPECIE DURANTE LOS ÚLTIMOS 12 MESES? (Indíque monto y periodicidad) 03. Aguinaldo.....Veces recibe aguinaldo
67	<a href="#">R42504A</a>	Bonificaciones, comisiones, viáticos	continua	numeric-7.2	22639	55290	42504A. ADEMÁS DEL INGRESO ANTERIOR POR SUELDO O SALARIO ¿RECIBÍÓ ( ... ) ALGUNA OTRA REMUNERACIÓN MONETARIA O EN ESPECIE DURANTE LOS ÚLTIMOS 12 MESES? (Indíque monto y periodicidad) 04. Bonificaciones, comisiones, viáticos.....Monto bonificaciones dólares

Archivo BDSEC04 = EMPLEO E INGRESO							
#	Nombre	Etiqueta	Tipo	Formato	Válido	Inválido	Pregunta
68	<a href="#">R42504B</a>	Bonificaciones veces al año	continua	numeric-2.0	616	77313	42504B. ADEMÁS DEL INGRESO ANTERIOR POR SUELDO O SALARIO ¿RECIBÍÓ ( ... ) ALGUNA OTRA REMUNERACIÓN MONETARIA O EN ESPECIE DURANTE LOS ÚLTIMOS 12 MESES? (Indique monto y periodicidad) 04. Bonificaciones, comisiones, viáticos.....Veces recibe bonificaciones
69	<a href="#">R42505A</a>	Alimentos o refrigerios	continua	numeric-6.2	22639	55290	42505A. ADEMÁS DEL INGRESO ANTERIOR POR SUELDO O SALARIO ¿RECIBÍÓ ( ... ) ALGUNA OTRA REMUNERACIÓN MONETARIA O EN ESPECIE DURANTE LOS ÚLTIMOS 12 MESES? (Indique monto y periodicidad) 05. Alimentos o refrigerios.....Monto recibe alimentos dólares
70	<a href="#">R42505B</a>	Alimentos o refrigerios veces al año	continua	numeric-2.0	3624	74305	42505B. ADEMÁS DEL INGRESO ANTERIOR POR SUELDO O SALARIO ¿RECIBÍÓ ( ... ) ALGUNA OTRA REMUNERACIÓN MONETARIA O EN ESPECIE DURANTE LOS ÚLTIMOS 12 MESES? (Indique monto y periodicidad) 05. Alimentos o refrigerios.....Veces recibe alimentos
71	<a href="#">R42506A</a>	Ropa, uniformes o calzado	continua	numeric-6.2	22639	55290	42506A. ADEMÁS DEL INGRESO ANTERIOR POR SUELDO O SALARIO ¿RECIBÍÓ ( ... ) ALGUNA OTRA REMUNERACIÓN MONETARIA O EN ESPECIE DURANTE LOS ÚLTIMOS 12 MESES? (Indique monto y periodicidad) 06. Ropa, uniformes o calzado.....Monto recibe ropa dólares
72	<a href="#">R42506B</a>	Ropa ,uniforma calzado veces al año	discreta	numeric-2.0	1762	76167	42506B. ADEMÁS DEL INGRESO ANTERIOR POR SUELDO O SALARIO ¿RECIBÍÓ ( ... ) ALGUNA OTRA REMUNERACIÓN MONETARIA O EN ESPECIE DURANTE LOS ÚLTIMOS 12 MESES? (Indique monto y periodicidad) 06. Ropa, uniformes o calzado.....Veces recibe ropa
73	<a href="#">R42507A</a>	Mercaderías (en especie)	continua	numeric-6.2	22639	55290	42507A. ADEMÁS DEL INGRESO ANTERIOR POR SUELDO O SALARIO ¿RECIBÍÓ ( ... ) ALGUNA OTRA REMUNERACIÓN MONETARIA O EN ESPECIE DURANTE LOS ÚLTIMOS 12 MESES? (Indique monto y periodicidad) 07. Mercaderías (en especie).....Monto recibe mercaderías dólares
74	<a href="#">R42507B</a>	Mercaderia veces al año	continua	numeric-2.0	301	77628	42507B. ADEMÁS DEL INGRESO ANTERIOR POR SUELDO O SALARIO ¿RECIBÍÓ ( ... ) ALGUNA OTRA REMUNERACIÓN MONETARIA O EN ESPECIE

<b>Archivo BDSEC04 = EMPLEO E INGRESO</b>							
#	Nombre	Etiqueta	Tipo	Formato	Válido	Inválido	Pregunta
							DURANTE LOS ÚLTIMOS 12 MESES? (Indique monto y periodicidad) 07. Mercaderías (en especie).....Veces recibe mercaderías
75	<a href="#">R42508A</a>	Vivienda	continua	numeric-7.2	22639	55290	42508A. ADEMÁS DEL INGRESO ANTERIOR POR SUELDO O SALARIO ¿RECIBÍÓ ( ... ) ALGUNA OTRA REMUNERACIÓN MONETARIA O EN ESPECIE DURANTE LOS ÚLTIMOS 12 MESES? (Indique monto y periodicidad) 08. Vivienda.....Monto recibe vivienda dólares
76	<a href="#">R42508B</a>	Vivienda veces al año	discreta	numeric-2.0	657	77272	42508B. ADEMÁS DEL INGRESO ANTERIOR POR SUELDO O SALARIO ¿RECIBÍÓ ( ... ) ALGUNA OTRA REMUNERACIÓN MONETARIA O EN ESPECIE DURANTE LOS ÚLTIMOS 12 MESES? (Indique monto y periodicidad) 08. Vivienda.....Veces recibe vivienda
77	<a href="#">R42509A</a>	Transporte o combustible	continua	numeric-6.2	22639	55290	42509A. ADEMÁS DEL INGRESO ANTERIOR POR SUELDO O SALARIO ¿RECIBÍÓ ( ... ) ALGUNA OTRA REMUNERACIÓN MONETARIA O EN ESPECIE DURANTE LOS ÚLTIMOS 12 MESES? (Indique monto y periodicidad) 09. Transporte o combustible.....Monto recibe transporte dólares
78	<a href="#">R42509B</a>	Transporte o combustible veces al año	continua	numeric-2.0	400	77529	42509B. ADEMÁS DEL INGRESO ANTERIOR POR SUELDO O SALARIO ¿RECIBÍÓ ( ... ) ALGUNA OTRA REMUNERACIÓN MONETARIA O EN ESPECIE DURANTE LOS ÚLTIMOS 12 MESES? (Indique monto y periodicidad) 09. Transporte o combustible.....Veces recibe transporte
79	<a href="#">R42510A</a>	Seguro privado de salud	continua	numeric-6.2	22639	55290	42510A. ADEMÁS DEL INGRESO ANTERIOR POR SUELDO O SALARIO ¿RECIBÍÓ ( ... ) ALGUNA OTRA REMUNERACIÓN MONETARIA O EN ESPECIE DURANTE LOS ÚLTIMOS 12 MESES? (Indique monto y periodicidad) 10. Seguro privado de salud.....Monto recibe seguro privado dólares
80	<a href="#">R42510B</a>	Seguro privado de salud	discreta	numeric-1.0	1	77928	2510B. ADEMÁS DEL INGRESO ANTERIOR POR SUELDO O SALARIO ¿RECIBÍÓ ( ... ) ALGUNA OTRA REMUNERACIÓN MONETARIA O EN ESPECIE DURANTE LOS ÚLTIMOS 12 MESES? (Indique monto y

Archivo BDSEC04 = EMPLEO E INGRESO							
#	Nombre	Etiqueta	Tipo	Formato	Válido	Inválido	Pregunta
							periodicidad) 10. Seguro privado de salud.....Veces recibe seguro privado
81	<a href="#">R42511A</a>	Propinas	continua	numeric-6.2	22639	55290	42511A. ADEMÁS DEL INGRESO ANTERIOR POR SUELDO O SALARIO ¿RECIBÍ ( ... ) ALGUNA OTRA REMUNERACIÓN MONETARIA O EN ESPECIE DURANTE LOS ÚLTIMOS 12 MESES? (Indique monto y periodicidad) 11. Propinas .....Monto recibe de Propina
82	<a href="#">R42511B</a>	Propinas veces al año	continua	numeric-2.0	44	77885	42511A. ADEMÁS DEL INGRESO ANTERIOR POR SUELDO O SALARIO ¿RECIBÍ ( ... ) ALGUNA OTRA REMUNERACIÓN MONETARIA O EN ESPECIE DURANTE LOS ÚLTIMOS 12 MESES? (Indique monto y periodicidad) 11. Propinas .....Monto recibe de Propina
83	<a href="#">R42512A</a>	Otros	continua	numeric-6.2	22639	55290	42512A. ADEMÁS DEL INGRESO ANTERIOR POR SUELDO O SALARIO ¿RECIBÍ ( ... ) ALGUNA OTRA REMUNERACIÓN MONETARIA O EN ESPECIE DURANTE LOS ÚLTIMOS 12 MESES? (Indique monto y periodicidad) 12. Otros.....Monto recibido en otras formas de pago dolares
84	<a href="#">R42512B</a>	Otros veces	discreta	numeric-2.0	39	77890	42512B. ADEMÁS DEL INGRESO ANTERIOR POR SUELDO O SALARIO ¿RECIBÍ ( ... ) ALGUNA OTRA REMUNERACIÓN MONETARIA O EN ESPECIE DURANTE LOS ÚLTIMOS 12 MESES? (Indique monto y periodicidad) 12. Otros.....Veces recibe otras formas de pago
85	<a href="#">R42512OT</a>	Otros	discreta	numeric-2.0	39	77890	42512OT. ADEMÁS DEL INGRESO ANTERIOR POR SUELDO O SALARIO ¿RECIBÍ ( ... ) ALGUNA OTRA REMUNERACIÓN MONETARIA O EN ESPECIE DURANTE LOS ÚLTIMOS 12 MESES? (Indique monto y periodicidad) 12. Otros.....Monto recibido en otras formas de pago dolares
86	<a href="#">R426</a>	LA ACTIVIDAD QUE REALIZA ( ... ) LA EFECTÚA:	discreta	numeric-1.0	11946	65983	426. LA ACTIVIDAD QUE REALIZA ( ... ) LA EFECTÚA: 1. ¿En el hogar entrevistado? 2. ¿En otro lugar fijo? 3. ¿Se desplaza?
87	<a href="#">R427</a>	¿CON QUÉ PERIODICIDAD RECIBE ( ... ) INGRESO POR	discreta	numeric-1.0	8379	69550	427. ¿CON QUÉ PERIODICIDAD RECIBE ( ... ) INGRESO POR LA VENTA DE PRODUCTOS Y/O SERVICIOS DE SUEMPRESA,



Archivo BDSEC04 = EMPLEO E INGRESO							
#	Nombre	Etiqueta	Tipo	Formato	Válido	Inválido	Pregunta
							ESTABLECIMIENTO O NEGOCIO? 01. Diaria 02. Semanal 03. Quincenal 04. Mensual 05. Bimensual 06. Trimestral 07. Semestral 08. Anual 09. Por obra o destajo (promedio mensual)
88	<a href="#">R428</a>	¿CUÁL ES EL INGRESO BRUTO [PERIODO] DE LA EMPRESA O NEGOCIO DE ( ... )?	continua	numeric-8.2	8379	69550	428. ¿CUÁL ES EL INGRESO BRUTO [PERIODO] DE LA EMPRESA O NEGOCIO DE ( ... )?
89	<a href="#">R429</a>	¿A CUÁNTO ASCENDIÓ EL COSTO TOTAL [PERIODO] DE LA EMPRESA O NEGOCIO	continua	numeric-8.2	8380	69549	429: ¿A CUANTO ASCENDIO EL GASTO TOTAL (PERIODO) DE SU EMPRESA O NEGOCIO DE (...)?
90	<a href="#">R430</a>	DE LOS BIENES PRODUCIDOS POR EL HOGAR Y/O DE LOS PRODUCTOS ADQUIRIDOS CON FINES COMERCIALES EN SU TRABAJO PRINCIPAL ( ... ) ¿UTILIZA PRODUCTOS PARA SU CONSUMO?	discreta	numeric-1.0	8379	69550	430. DE LOS BIENES PRODUCIDOS POR EL HOGAR Y/O DE LOS PRODUCTOS ADQUIRIDOS CON FINES COMERCIALES EN SU TRABAJO PRINCIPAL ( ... ) ¿UTILIZA PRODUCTOS PARA SU CONSUMO? 1. Sí 2. No
91	<a href="#">R431</a>	¿EN CUÁNTO ESTIMA UD. EL VALOR DE LOS PRODUCTOS UTILIZADOS POR ( ... )	continua	numeric-6.2	3227	74702	431. ¿EN CUÁNTO ESTIMA UD. EL VALOR DE LOS PRODUCTOS UTILIZADOS POR ( ... ) PARA SU CONSUMO EN EL MES ANTERIOR?
92	<a href="#">R432</a>	ADEMÁS DE SU OCUPACIÓN PRINCIPAL ¿TIENE ( ... ) OTRO TRABAJO?	discreta	numeric-1.0	34585	43344	432. ADEMÁS DE SU OCUPACIÓN PRINCIPAL ¿TIENE ( ... ) OTRO TRABAJO? 1. Sí 2. No
93	<a href="#">R433</a>	¿CUÁNTAS HORAS TRABAJO ( ... ) LA SEMANA ANTERIOR EN SU OCUPACIÓN SECUNDARIA?	continua	numeric-2.0	2104	75825	433. ¿CUÁNTAS HORAS TRABAJO ( ... ) LA SEMANA ANTERIOR EN SU OCUPACIÓN SECUNDARIA?
94	<a href="#">R433M</a>	¿CUANTAS MINUTOS TRABAJO (...) LA SEMANA ANTERIOR EN SU OCUPACION SECUNDARIA?	discreta	numeric-1.0	0	77929	433M. ¿CUÁNTAS MINUTOS TRABAJO ( ... ) LA SEMANA ANTERIOR EN SU OCUPACIÓN SECUNDARIA?
95	<a href="#">R434</a>	¿CUÁL FUE EL INGRESO NETO O SALARIO QUE RECIBIÓ ( ... ) EL MES ANTERIOR EN SU OCUPACIÓN SECUNDARIA?	continua	numeric-7.2	2104	75825	434. ¿CUÁL FUE EL INGRESO NETO O SALARIO QUE RECIBIÓ ( ... ) EL MES ANTERIOR EN SU OCUPACIÓN SECUNDARIA
96	<a href="#">R43501A</a>	Pagos por horas extras Monto	discreta	numeric-4.2	2104	75825	43501A. ADEMÁS DEL INGRESO ANTERIOR POR SUELDO O SALARIO ¿RECIBIÓ ( ... ) ALGUNA OTRA REMUNERACION MONETARIA O EN ESPECIE DURANTE LOS ÚLTIMOS 12 MESES? (Indique monto y periodicidad) 01.Pago por horas extras.....Monto pago hrs. extra dólares
97	<a href="#">R43501B</a>	Pagos por horas extras veces al año	discreta	numeric-1.0	0	77929	43501B. ADEMÁS DEL INGRESO ANTERIOR POR SUELDO

Archivo BDSEC04 = EMPLEO E INGRESO							
#	Nombre	Etiqueta	Tipo	Formato	Válido	Inválido	Pregunta
							O SALARIO ¿RECIBÍ ( ... ) ALGUNA OTRA REMUNERACIÓN MONETARIA O EN ESPECIE DURANTE LOS ÚLTIMOS 12 MESES? (Indique monto y periodicidad) 01. Pago por horas extras.....Veces recibe pago hrs. extra
98	<a href="#">R43502A</a>	Salario vacacional Monto	discreta	numeric-4.2	2104	75825	43502A. ADEMÁS DEL INGRESO ANTERIOR POR SUELDO O SALARIO ¿RECIBÍ ( ... ) ALGUNA OTRA REMUNERACIÓN MONETARIA O EN ESPECIE DURANTE LOS ÚLTIMOS 12 MESES? (Indique monto y periodicidad) 02. Salario vacacional.....Monto salario vacacional dólares
99	<a href="#">R43502B</a>	Salario vacacional veces al año	discreta	numeric-1.0	0	77929	43502B. ADEMÁS DEL INGRESO ANTERIOR POR SUELDO O SALARIO ¿RECIBÍ ( ... ) ALGUNA OTRA REMUNERACIÓN MONETARIA O EN ESPECIE DURANTE LOS ÚLTIMOS 12 MESES? (Indique monto y periodicidad) 02. Salario vacacional.....Veces recibe salario vacacional
100	<a href="#">R43503A</a>	Aguinaldo Monto	continua	numeric-6.2	2104	75825	43503A. ADEMÁS DEL INGRESO ANTERIOR POR SUELDO O SALARIO ¿RECIBÍ ( ... ) ALGUNA OTRA REMUNERACIÓN MONETARIA O EN ESPECIE DURANTE LOS ÚLTIMOS 12 MESES? (Indique monto y periodicidad) 03. Aguinaldo.....Monto aguinaldo dólares
101	<a href="#">R43503B</a>	Aguinaldo Veces al año	discreta	numeric-1.0	12	77917	43503B. ADEMÁS DEL INGRESO ANTERIOR POR SUELDO O SALARIO ¿RECIBÍ ( ... ) ALGUNA OTRA REMUNERACIÓN MONETARIA O EN ESPECIE DURANTE LOS ÚLTIMOS 12 MESES? (Indique monto y periodicidad) 03. Aguinaldo.....Veces recibe aguinaldo
102	<a href="#">R43504A</a>	.Bonificaciones, comisiones, viáticos Monto	discreta	numeric-4.2	2104	75825	43504A. ADEMÁS DEL INGRESO ANTERIOR POR SUELDO O SALARIO ¿RECIBÍ ( ... ) ALGUNA OTRA REMUNERACIÓN MONETARIA O EN ESPECIE DURANTE LOS ÚLTIMOS 12 MESES? (Indique monto y periodicidad) 04. Bonificaciones, comisiones, viáticos.....Monto bonificaciones dólares
103	<a href="#">R43504B</a>	Bonificaciones, comisiones, viáticos veces al año	discreta	numeric-1.0	0	77929	43504B. ADEMÁS DEL INGRESO ANTERIOR POR SUELDO O SALARIO ¿RECIBÍ ( ... ) ALGUNA OTRA REMUNERACIÓN

Archivo BDSEC04 = EMPLEO E INGRESO							
#	Nombre	Etiqueta	Tipo	Formato	Válido	Inválido	Pregunta
							MONETARIA O EN ESPECIE DURANTE LOS ÚLTIMOS 12 MESES? (Indíque monto y periodicidad) 04. Bonificaciones, comisiones, viáticos.....Veces recibe bonificaciones
104	<a href="#">R43505A</a>	Alimentos o refrigerios Monto	continua	numeric-5.2	2104	75825	43505A. ADEMÁS DEL INGRESO ANTERIOR POR SUELDO O SALARIO ¿RECIBÍÓ ( ... ) ALGUNA OTRA REMUNERACIÓN MONETARIA O EN ESPECIE DURANTE LOS ÚLTIMOS 12 MESES? (Indíque monto y periodicidad) 05. Alimentos o refrigerios.....Monto recibe alimentos dólares
105	<a href="#">R43505B</a>	Bonificaciones, comisiones, viáticos veces al año	continua	numeric-2.0	63	77866	43505B. ADEMÁS DEL INGRESO ANTERIOR POR SUELDO O SALARIO ¿RECIBÍÓ ( ... ) ALGUNA OTRA REMUNERACIÓN MONETARIA O EN ESPECIE DURANTE LOS ÚLTIMOS 12 MESES? (Indíque monto y periodicidad) 05. Alimentos o refrigerios.....Veces recibe alimentos
106	<a href="#">R43506A</a>	6.Ropa, uniformes o calzado Monto	continua	numeric-5.2	2104	75825	43506A. ADEMÁS DEL INGRESO ANTERIOR POR SUELDO O SALARIO ¿RECIBÍÓ ( ... ) ALGUNA OTRA REMUNERACIÓN MONETARIA O EN ESPECIE DURANTE LOS ÚLTIMOS 12 MESES? (Indíque monto y periodicidad) 06. Ropa, uniformes o calzado.....Monto recibe ropa dólares
107	<a href="#">R43506B</a>	6.Ropa, uniformes o calzado veces al año	discreta	numeric-1.0	3	77926	43506B. ADEMÁS DEL INGRESO ANTERIOR POR SUELDO O SALARIO ¿RECIBÍÓ ( ... ) ALGUNA OTRA REMUNERACIÓN MONETARIA O EN ESPECIE DURANTE LOS ÚLTIMOS 12 MESES? (Indíque monto y periodicidad) 06. Ropa, uniformes o calzado.....Veces recibe ropa
108	<a href="#">R43507A</a>	Mercaderías (en especie) Monto	continua	numeric-5.2	2104	75825	43507A. ADEMÁS DEL INGRESO ANTERIOR POR SUELDO O SALARIO ¿RECIBÍÓ ( ... ) ALGUNA OTRA REMUNERACIÓN MONETARIA O EN ESPECIE DURANTE LOS ÚLTIMOS 12 MESES? (Indíque monto y periodicidad) 07. Mercaderías (en especie).....Monto recibe mercaderías dólares
109	<a href="#">R43507B</a>	Mercaderías (en especie) veces al año	discreta	numeric-2.0	12	77917	43507B. DEMÁS DEL INGRESO ANTERIOR POR SUELDO O SALARIO ¿RECIBÍÓ ( ... ) ALGUNA OTRA REMUNERACIÓN MONETARIA O EN ESPECIE DURANTE LOS ÚLTIMOS 12 MESES? (Indíque monto y periodicidad) 07. Mercaderías

Archivo BDSEC04 = EMPLEO E INGRESO							
#	Nombre	Etiqueta	Tipo	Formato	Válido	Inválido	Pregunta
							(en especie).....Veces recibe mercaderías
110	<a href="#">R43508A</a>	Vivienda Monto	continua	numeric-5.2	2104	75825	43508A. ADEMÁS DEL INGRESO ANTERIOR POR SUELDO O SALARIO ¿RECIBIÓ ( ... ) ALGUNA OTRA REMUNERACIÓN MONETARIA O EN ESPECIE DURANTE LOS ÚLTIMOS 12 MESES? (Indique monto y periodicidad) 08. Vivienda.....Monto recibe vivienda dólares
111	<a href="#">R43508B</a>	Vivienda veces al año	discreta	numeric-2.0	6	77923	43508B.ADEMÁS DEL INGRESO ANTERIOR POR SUELDO O SALARIO ¿RECIBIÓ ( ... ) ALGUNA OTRA REMUNERACIÓN MONETARIA O EN ESPECIE DURANTE LOS ÚLTIMOS 12 MESES? (Indique monto y periodicidad) 08. Vivienda.....Veces recibe vivienda
112	<a href="#">R43509A</a>	Transporte o combustibleMonto	discreta	numeric-5.2	2104	75825	43509A. ADEMÁS DEL INGRESO ANTERIOR POR SUELDO O SALARIO ¿RECIBIÓ ( ... ) ALGUNA OTRA REMUNERACIÓN MONETARIA O EN ESPECIE DURANTE LOS ÚLTIMOS 12 MESES? (Indique monto y periodicidad) 09. Transporte o combustible.....Monto recibe transporte dólares
113	<a href="#">R43509B</a>	Transporte o combustible veces al año	discreta	numeric-1.0	1	77928	43509B. ADEMÁS DEL INGRESO ANTERIOR POR SUELDO O SALARIO ¿RECIBIÓ ( ... ) ALGUNA OTRA REMUNERACIÓN MONETARIA O EN ESPECIE DURANTE LOS ÚLTIMOS 12 MESES? (Indique monto y periodicidad) 09. Transporte o combustible.....Veces recibe transporte
114	<a href="#">R43510A</a>	Seguro privado de salud Monto	discreta	numeric-4.2	2104	75825	43510A. ADEMÁS DEL INGRESO ANTERIOR POR SUELDO O SALARIO ¿RECIBIÓ ( ... ) ALGUNA OTRA REMUNERACIÓN MONETARIA O EN ESPECIE DURANTE LOS ÚLTIMOS 12 MESES? (Indique monto y periodicidad) 10. Seguro privado de salud.....Monto recibe seguro privado dólares
115	<a href="#">R43510B</a>	Seguro privado de salud veces al año	discreta	numeric-1.0	0	77929	43510B. ADEMÁS DEL INGRESO ANTERIOR POR SUELDO O SALARIO ¿RECIBIÓ ( ... ) ALGUNA OTRA REMUNERACIÓN MONETARIA O EN ESPECIE DURANTE LOS ÚLTIMOS 12 MESES? (Indique monto y periodicidad) 10. Seguro privado de salud.....Veces recibe seguro privado

Archivo BDSEC04 = EMPLEO E INGRESO							
#	Nombre	Etiqueta	Tipo	Formato	Válido	Inválido	Pregunta
116	<a href="#">R43511A</a>	Propinas Monto	discreta	numeric-4.2	2104	75825	43511A. ADEMÁS DEL INGRESO ANTERIOR POR SUELDO O SALARIO ¿RECIBÍ ( ... ) ALGUNA OTRA REMUNERACIÓN MONETARIA O EN ESPECIE DURANTE LOS ÚLTIMOS 12 MESES? (Indique monto y periodicidad) 11. Propinas .....Monto recibe de Propinas
117	<a href="#">R43511B</a>	Propinas veces al año	discreta	numeric-1.0	0	77929	43511B. ADEMÁS DEL INGRESO ANTERIOR POR SUELDO O SALARIO ¿RECIBÍ ( ... ) ALGUNA OTRA REMUNERACIÓN MONETARIA O EN ESPECIE DURANTE LOS ÚLTIMOS 12 MESES? (Indique monto y periodicidad) 11. Propinas .....Veces recibe de Propinas
118	<a href="#">R43512A</a>	Otros Monto	continua	numeric-6.2	2104	75825	43512A. ADEMÁS DEL INGRESO ANTERIOR POR SUELDO O SALARIO ¿RECIBÍ ( ... ) ALGUNA OTRA REMUNERACIÓN MONETARIA O EN ESPECIE DURANTE LOS ÚLTIMOS 12 MESES? (Indique monto y periodicidad) 12. Otros .....Monto recibido en otras formas de pago dolares
119	<a href="#">R43512B</a>	Otros Veces al año	discreta	numeric-2.0	1	77928	43512B. ADEMÁS DEL INGRESO ANTERIOR POR SUELDO O SALARIO ¿RECIBÍ ( ... ) ALGUNA OTRA REMUNERACIÓN MONETARIA O EN ESPECIE DURANTE LOS ÚLTIMOS 12 MESES? (Indique monto y periodicidad) 12. Otros .....Veces recibe otras formas de pago
120	<a href="#">R43512OT</a>	Otros	discreta	numeric-1.0	1	77928	43512OT. ADEMÁS DEL INGRESO ANTERIOR POR SUELDO O SALARIO ¿RECIBÍ ( ... ) ALGUNA OTRA REMUNERACIÓN MONETARIA O EN ESPECIE DURANTE LOS ÚLTIMOS 12 MESES? (Indique monto y periodicidad) 12. Otros .....Monto recibido en otras formas de pago dolares
121	<a href="#">R436</a>	¿CUÁL ES (ERA) LA OCUPACIÓN QUE ( ... ) DESEMPEÑA(BA)?	continua	numeric-4.0	5029	72900	436. ¿CUÁL ES (ERA) LA OCUPACIÓN QUE ( ... ) DESEMPEÑA(BA)?
122	<a href="#">R438</a>	¿A QUÉ SE DEDICA(BA) LA EMPRESA O INSTITUCIÓN	continua	numeric-4.0	5029	72900	438. ¿A QUÉ SE DEDICA(BA) LA EMPRESA O INSTITUCIÓN PARA LA CUAL TRABAJA(BA) ( ... )?
123	<a href="#">R439</a>	ADEMÁS DE ( ... ) ¿CUÁNTAS PERSONAS	continua	numeric-3.0	5029	72900	439. ADEMÁS DE ( ... ) ¿CUÁNTAS PERSONAS TRABAJA(N)(BAN) EN LA EMPRESA, NEGOCIO O INSTITUCIÓN DECLARADA?

Archivo BDSEC04 = EMPLEO E INGRESO							
#	Nombre	Etiqueta	Tipo	Formato	Válido	Inválido	Pregunta
124	<a href="#">R440</a>	EN SU TRABAJO ANTERIOR ( ... ) TRABAJABA EN CALIDAD DE:	discreta	numeric-2.0	2925	75004	<a href="#">R440</a>
125	<a href="#">R440TR</a>	Otros	discreta	numeric-1.0	0	77929	440TR. Otros_____
126	<a href="#">R441</a>	¿HABÍA FIRMADO ( ... ) CONTRATO DE TRABAJO?	discreta	numeric-1.0	1735	76194	441. ¿HABÍA FIRMADO ( ... ) CONTRATO DE TRABAJO? 1. Sí 2. No
127	<a href="#">R442</a>	¿EN QUÉ SECTOR	discreta	numeric-1.0	1643	76286	442. ¿EN QUÉ SECTOR TRABAJABA ( ... )? 1. Privado 2. Público
128	<a href="#">R443</a>	¿POR QUÉ DEJO ( ... ) SU OCUPACIÓN ANTERIOR?	discreta	numeric-2.0	2925	75004	<a href="#">R443</a>
129	<a href="#">R443OTR</a>	Otros	continua	numeric-2.0	167	77762	443OTR. Otros_____
130	<a href="#">R44401A</a>	¿Remesas de familiares desde el exterior Monto	continua	numeric-7.2	69582	8347	44401A. EN LOS ÚLTIMOS 30 DÍAS RECIBÍÓ ( ... ) INGRESOS POR: 01. ¿Remesas de familiares desde el exterior? ...Monto
131	<a href="#">R44401B</a>	¿Remesas de familiares desde el exterior Veces	continua	numeric-2.0	4907	73022	44401B. EN LOS ÚLTIMOS 30 DÍAS RECIBÍÓ ( ... ) INGRESOS POR: 01. ¿Remesas de familiares desde el exterior? ...Veces
132	<a href="#">R44402A</a>	¿Ayuda de familiares o amigos/as que residen en el país? Monto	continua	numeric-7.2	69588	8341	44402A. EN LOS ÚLTIMOS 30 DÍAS RECIBÍÓ ( ... ) INGRESOS POR: 02. ¿Ayuda de familiares o amigos/as que residen en el país?.....Monto
133	<a href="#">R44402B</a>	¿Ayuda de familiares o amigos/as que residen en el país? Veces	continua	numeric-3.0	3976	73953	44402B. EN LOS ÚLTIMOS 30 DÍAS RECIBÍÓ ( ... ) INGRESOS POR: 02. ¿Ayuda de familiares o amigos/as que residen en el país?.....Veces
134	<a href="#">R44403A</a>	¿Cuota alimenticia?Monto	continua	numeric-6.2	69588	8341	44403A. EN LOS ÚLTIMOS 30 DÍAS RECIBÍÓ ( ... ) INGRESOS POR: 03. ¿Cuota alimenticia?.....Monto
135	<a href="#">R44403B</a>	¿Cuota alimenticia?Veces	continua	numeric-2.0	107	77822	44403B. EN LOS ÚLTIMOS 30 DÍAS RECIBÍÓ ( ... ) INGRESOS POR: 03. ¿Cuota alimenticia?.....Veces
136	<a href="#">R44404A</a>	¿Alquiler de viviendas? Monto	continua	numeric-7.2	69588	8341	44404A. EN LOS ÚLTIMOS 30 DÍAS RECIBÍÓ ( ... ) INGRESOS POR: 04. ¿Alquiler de viviendas?.....Monto
137	<a href="#">R44404B</a>	¿Alquiler de viviendas? Veces	discreta	numeric-2.0	169	77760	44404B. EN LOS ÚLTIMOS 30 DÍAS RECIBÍÓ ( ... ) INGRESOS POR: 04. ¿Alquiler de viviendas?.....Veces
138	<a href="#">R44405A</a>	¿Alquiler de negocios o máquinas? Monto	continua	numeric-6.2	69588	8341	44405A. EN LOS ÚLTIMOS 30 DÍAS RECIBÍÓ ( ... ) INGRESOS POR: 05. ¿Alquiler de negocios o máquinas?.. .....Monto
139	<a href="#">R44405B</a>	¿Alquiler de negocios o máquinas?Veces	discreta	numeric-2.0	12	77917	44405B. EN LOS ÚLTIMOS 30 DÍAS RECIBÍÓ ( ... ) INGRESOS POR: 05. ¿Alquiler de negocios o máquinas?.. .....Veces
140	<a href="#">R44406A</a>	¿Alquiler de terrenos?Monto	continua	numeric-7.2	69588	8341	44406A. EN LOS ÚLTIMOS 30 DÍAS RECIBÍÓ ( ... ) INGRESOS POR: 06. ¿Alquiler de terrenos?.....Monto

Archivo BDSEC04 = EMPLEO E INGRESO							
#	Nombre	Etiqueta	Tipo	Formato	Válido	Inválido	Pregunta
141	<a href="#">R44406B</a>	¿Alquiler de terrenos?Veces	discreta	numeric-2.0	20	77909	44406B. EN LOS ÚLTIMOS 30 DÍAS RECIBÍÓ ( ... ) INGRESOS POR: 06. ¿Alquiler de terrenos?.....Veces
142	<a href="#">R44407A</a>	¿Jubilación, pensión de invalidez o vejez?Monto	continua	numeric-7.2	69588	8341	44407A. EN LOS ÚLTIMOS 30 DÍAS RECIBÍÓ ( ... ) INGRESOS POR: 07. ¿Jubilación, pensión de invalidez o vejez?...Monto
143	<a href="#">R44407B</a>	¿Jubilación, pensión de invalidez o vejez?Veces	discreta	numeric-2.0	776	77153	44407B. EN LOS ÚLTIMOS 30 DÍAS RECIBÍÓ ( ... ) INGRESOS POR: 07. ¿Jubilación, pensión de invalidez o vejez?...Veces
144	<a href="#">R44408A</a>	¿Depreciación de vehículo? Monto	continua	numeric-6.2	69588	8341	44408A. EN LOS ÚLTIMOS 30 DÍAS RECIBÍÓ ( ... ) INGRESOS POR: 08. ¿Depreciación de vehículo?.....Monto
145	<a href="#">R44408B</a>	¿Depreciación de vehículo? Veces	discreta	numeric-2.0	1	77928	44408B. EN LOS ÚLTIMOS 30 DÍAS RECIBÍÓ ( ... ) INGRESOS POR: 08. ¿Depreciación de vehículo?.....Veces
146	<a href="#">R44409A</a>	¿Pensión por sobrevivencia? Monto	continua	numeric-6.2	69588	8341	44409A. EN LOS ÚLTIMOS 30 DÍAS RECIBÍÓ ( ... ) INGRESOS POR: 09. ¿Pensión por sobrevivencia? . . . . . Monto
147	<a href="#">R44409B</a>	¿Pensión por sobrevivencia? Veces	discreta	numeric-2.0	345	77584	44409B. EN LOS ÚLTIMOS 30 DÍAS RECIBÍÓ ( ... ) INGRESOS POR: 09. ¿Pensión por sobrevivencia? . . . . .Veces
148	<a href="#">R44410A</a>	¿ Ahorros? Monto	continua	numeric-7.2	69588	8341	44410A. EN LOS ÚLTIMOS 30 DÍAS RECIBÍÓ ( ... ) INGRESOS POR: 10. ¿ Ahorros? . . . . . Monto
149	<a href="#">R44410B</a>	¿ Ahorros? Veces	continua	numeric-2.0	54	77875	44410B. EN LOS ÚLTIMOS 30 DÍAS RECIBÍÓ ( ... ) INGRESOS POR: 10. ¿ Ahorros? . . . . .Veces
150	<a href="#">R44411A</a>	¿Otros ingresos mensuales? Monto	continua	numeric-7.2	1117	76812	44411A. EN LOS ÚLTIMOS 30 DÍAS RECIBÍÓ ( ... ) INGRESOS POR: 11. ¿Otros ingresos mensuales? _____Monto
151	<a href="#">R44411B</a>	¿Otros ingresos mensuales? Veces	discreta	numeric-2.0	1118	76811	44411B. EN LOS ÚLTIMOS 30 DÍAS RECIBÍÓ ( ... ) INGRESOS POR: 11. ¿Otros ingresos mensuales? _____Veces
152	<a href="#">R44411OT</a>	Otros	discreta	numeric-1.0	1118	76811	44411OT. Otros _____Monto
153	<a href="#">R44501</a>	Utilidades empresariales Monto	continua	numeric-7.2	69587	8342	R44501. ¿QUÉ OTROS INGRESOS HA TENIDO ( ... ) DURANTE LOS ÚLTIMOS 12 MESES QUE NO HAYA MENCIONADO ANTERIORMENTE? 01. Utilidades empresariales.....Monto
154	<a href="#">R44502</a>	Dividendo por acciones Monto	continua	numeric-7.2	69587	8342	R44502. ¿QUÉ OTROS INGRESOS HA TENIDO ( ... ) DURANTE LOS ÚLTIMOS 12 MESES QUE NO HAYA MENCIONADO ANTERIORMENTE? 02. Dividendo por acciones.....Monto
155	<a href="#">R44503</a>	3. Intereses Monto	continua	numeric-6.2	69587	8342	R44503. ¿QUÉ OTROS INGRESOS HA TENIDO ( ... ) DURANTE LOS ÚLTIMOS 12 MESES QUE NO HAYA MENCIONADO

**Archivo BDSEC04 = EMPLEO E INGRESO**

#	Nombre	Etiqueta	Tipo	Formato	Válido	Inválido	Pregunta
							ANTERIORMENTE? 03. Intereses.....Monto
156	<a href="#">R44504</a>	Herencias, loterías, juegos de azar Monto	continua	numeric-7.2	69587	8342	R44504. ¿QUÉ OTROS INGRESOS HA TENIDO ( ... ) DURANTE LOS ÚLTIMOS 12 MESES QUE NO HAYA MENCIONADO ANTERIORMENTE? 04. Herencias, loterías, juegos de azar.....Monto
157	<a href="#">R44505</a>	Indemnización por retiro o despido Monto	continua	numeric-8.2	69587	8342	R44505. ¿QUÉ OTROS INGRESOS HA TENIDO ( ... ) DURANTE LOS ÚLTIMOS 12 MESES QUE NO HAYA MENCIONADO ANTERIORMENTE? 05. Indemnización por retiro o despido.....Monto
158	<a href="#">R44506</a>	Ayuda del gobierno en efectivo Monto	continua	numeric-8.2	69587	8342	R44506. ¿QUÉ OTROS INGRESOS HA TENIDO ( ... ) DURANTE LOS ÚLTIMOS 12 MESES QUE NO HAYA MENCIONADO ANTERIORMENTE? 06. Ayuda del gobierno en efectivo.....Monto
159	<a href="#">R44507</a>	Por actividades eventuales. Monto	continua	numeric-7.2	69587	8342	R44507. ¿QUÉ OTROS INGRESOS HA TENIDO ( ... ) DURANTE LOS ÚLTIMOS 12 MESES QUE NO HAYA MENCIONADO ANTERIORMENTE? 07. Por actividades eventuales.....Monto
160	<a href="#">R44508</a>	Arrendamiento de tierras	continua	numeric-7.2	69587	8342	R44508. ¿QUÉ OTROS INGRESOS HA TENIDO ( ... ) DURANTE LOS ÚLTIMOS 12 MESES QUE NO HAYA MENCIONADO ANTERIORMENTE? 08. Arrendamiento de tierras. .... Monto
161	<a href="#">R44509</a>	Remesas eventuales del exterior Monto	continua	numeric-8.2	69587	8342	R44509. ¿QUÉ OTROS INGRESOS HA TENIDO ( ... ) DURANTE LOS ÚLTIMOS 12 MESES QUE NO HAYA MENCIONADO ANTERIORMENTE? 09. Remesas eventuales del exterior. .... Monto
162	<a href="#">R44510</a>	Remesas eventuales locales Monto	continua	numeric-7.2	69587	8342	R44510. ¿QUÉ OTROS INGRESOS HA TENIDO ( ... ) DURANTE LOS ÚLTIMOS 12 MESES QUE NO HAYA MENCIONADO ANTERIORMENTE? 10. Remesas eventuales locales..... Monto
163	<a href="#">R44511</a>	Aguinaldo Monto	continua	numeric-6.2	69587	8342	R44511. ¿QUÉ OTROS INGRESOS HA TENIDO ( ... ) DURANTE LOS ÚLTIMOS 12 MESES QUE NO HAYA MENCIONADO ANTERIORMENTE? 11. Aguinaldo.....Monto
164	<a href="#">R44512</a>	Monto Otros	continua	numeric-8.2	69587	8342	R44512. ¿QUÉ OTROS INGRESOS HA TENIDO ( ... ) DURANTE LOS ÚLTIMOS 12 MESES QUE NO HAYA MENCIONADO ANTERIORMENTE? 12. Otros_____ Mon
165	<a href="#">R44512OT</a>	Otros	continua	numeric-2.0	121	77808	R44512OT. Otros_____



<b>Archivo BDSEC04 = EMPLEO E INGRESO</b>							
#	Nombre	Etiqueta	Tipo	Formato	Válido	Inválido	Pregunta
166	<a href="#">R44601</a>	Si/No 1. ¿Desayuno?	discreta	numeric-1.0	69587	8342	ALIMENTOS CONSUMIDOS FUERA DEL HOGAR POR TRABAJO R446. LA SEMANA ANTERIOR EL ALIMENTO O BEBIDA QUE CONSUMIÓ ( ... ) FUERA DE SU HOGAR CORRESPONDIÓ A: 01. ¿Desayuno? 1. Si 2. No
167	<a href="#">R44602</a>	Si/No ¿Almuerzo?	discreta	numeric-1.0	69587	8342	ALIMENTOS CONSUMIDOS FUERA DEL HOGAR POR TRABAJO R446. LA SEMANA ANTERIOR EL ALIMENTO O BEBIDA QUE CONSUMIÓ ( ... ) FUERA DE SU HOGAR CORRESPONDIÓ A: 02. ¿Almuerzo? 1. Si 2. No
168	<a href="#">R44603</a>	Si/No 3. ¿Cena?	discreta	numeric-1.0	69587	8342	ALIMENTOS CONSUMIDOS FUERA DEL HOGAR POR TRABAJO R446. LA SEMANA ANTERIOR EL ALIMENTO O BEBIDA QUE CONSUMIÓ ( ... ) FUERA DE SU HOGAR CORRESPONDIÓ A: 03. ¿Cena? 1. Si 2. No
169	<a href="#">R44604</a>	Si/No 4. ¿Refrigerios?	discreta	numeric-1.0	69587	8342	ALIMENTOS CONSUMIDOS FUERA DEL HOGAR POR TRABAJO R446. LA SEMANA ANTERIOR EL ALIMENTO O BEBIDA QUE CONSUMIÓ ( ... ) FUERA DE SU HOGAR CORRESPONDIÓ A: 04. ¿Refrigerios? 1. Si 2. No
170	<a href="#">R44605</a>	Si/No 5. ¿Otros?	discreta	numeric-1.0	69587	8342	ALIMENTOS CONSUMIDOS FUERA DEL HOGAR POR TRABAJO R446. LA SEMANA ANTERIOR EL ALIMENTO O BEBIDA QUE CONSUMIÓ ( ... ) FUERA DE SU HOGAR CORRESPONDIÓ A: 05. ¿Otros? 1. Si 2. No
171	<a href="#">R44605OT</a>	Otros	discreta	numeric-2.0	19	77910	ALIMENTOS CONSUMIDOS FUERA DEL HOGAR POR TRABAJO R446. LA SEMANA ANTERIOR EL ALIMENTO O BEBIDA QUE CONSUMIÓ ( ... ) FUERA DE SU HOGAR CORRESPONDIÓ A: ¿Otros? 1. Si 2. No
172	<a href="#">R44701</a>	¿Veces a la semanas promedio?	discreta	numeric-1.0	2236	75693	ALIMENTOS CONSUMIDOS FUERA DEL HOGAR POR TRABAJO R447. ¿CUÁNTAS VECES A LA SEMANA? 1. ¿Desayuno?
173	<a href="#">R44702</a>	¿Veces a la semanas promedio?	discreta	numeric-1.0	4821	73108	ALIMENTOS CONSUMIDOS FUERA DEL HOGAR POR TRABAJO R447. ¿CUÁNTAS VECES A LA SEMANA? 2. ¿Almuerzo?
174	<a href="#">R44703</a>	¿Veces a la semanas promedio?	discreta	numeric-1.0	657	77272	ALIMENTOS CONSUMIDOS FUERA DEL HOGAR POR TRABAJO R447. ¿CUÁNTAS VECES A LA SEMANA? 3. ¿Cena?
175	<a href="#">R44704</a>	¿Veces a la semanas promedio?	discreta	numeric-1.0	490	77439	ALIMENTOS CONSUMIDOS FUERA DEL HOGAR POR TRABAJO R447. ¿CUÁNTAS VECES A LA SEMANA? 4. ¿Refrigerios?

<b>Archivo BDSEC04 = EMPLEO E INGRESO</b>							
#	Nombre	Etiqueta	Tipo	Formato	Válido	Inválido	Pregunta
176	<a href="#">R44705</a>	¿Veces a la semanas promedio?	discreta	numeric-1.0	19	77910	ALIMENTOS CONSUMIDOS FUERA DEL HOGAR POR TRABAJO R447. ¿CUÁNTAS VECES A LA SEMANA? 5. ¿Otros?
177	<a href="#">R44801</a>	¿Cuanto pago?	continua	numeric-4.2	2236	75693	ALIMENTOS CONSUMIDOS FUERA DEL HOGAR POR TRABAJO R448. GENERALMENTE ¿CUÁNTO PAGO EN PROMEDIO CADA VEZ? 1. ¿Desayuno?
178	<a href="#">R44802</a>	¿Cuanto pago?	continua	numeric-5.2	4821	73108	ALIMENTOS CONSUMIDOS FUERA DEL HOGAR POR TRABAJO R448. GENERALMENTE ¿CUÁNTO PAGO EN PROMEDIO CADA VEZ? 2. ¿Almuerzo?
179	<a href="#">R44803</a>	¿Cuanto pago?	continua	numeric-4.2	657	77272	ALIMENTOS CONSUMIDOS FUERA DEL HOGAR POR TRABAJO R448. GENERALMENTE ¿CUÁNTO PAGO EN PROMEDIO CADA VEZ? 3. ¿Cena?
180	<a href="#">R44804</a>	¿Cuanto pago?	discreta	numeric-4.2	490	77439	ALIMENTOS CONSUMIDOS FUERA DEL HOGAR POR TRABAJO R448. GENERALMENTE ¿CUÁNTO PAGO EN PROMEDIO CADA VEZ? 4. ¿Refrigerios?
181	<a href="#">R44805</a>	¿Cuanto pago promedio?	discreta	numeric-4.2	19	77910	ALIMENTOS CONSUMIDOS FUERA DEL HOGAR POR TRABAJO R448. GENERALMENTE ¿CUÁNTO PAGO EN PROMEDIO CADA VEZ? 5. ¿Otros?
182	<a href="#">R44901</a>	Si / No Tuvo gasto Transporte público?	discreta	numeric-1.0	69587	8342	OTROS GASTOS POR ACTIVIDADES LABORALES R449. LA SEMANA ANTERIOR TUVO ( ... ) GASTOS EN: 1.¿Transporte público? 1. Si 2. No
183	<a href="#">R44902</a>	Si / No Tuvo gasto ¿Teléfono público?	discreta	numeric-1.0	69587	8342	OTROS GASTOS POR ACTIVIDADES LABORALES R449. LA SEMANA ANTERIOR TUVO ( ... ) GASTOS EN: 2.¿Teléfono público? 1. Si 2. No
184	<a href="#">R44903</a>	Si / No Tuvo gasto ¿Combustible,	discreta	numeric-1.0	69587	8342	OTROS GASTOS POR ACTIVIDADES LABORALES R449. LA SEMANA ANTERIOR TUVO ( ... ) GASTOS EN: 3.¿Combustible, reparación de vehículo? 1. Si 2. No
185	<a href="#">R44904</a>	Si / No Tuvo gasto ¿Hospedaje?	discreta	numeric-1.0	69587	8342	OTROS GASTOS POR ACTIVIDADES LABORALES R449. LA SEMANA ANTERIOR TUVO ( ... ) GASTOS EN: 4.¿Hospedaje? 1. Si 2. No
186	<a href="#">R45001</a>	¿Cuantas veces a la semana?	discreta	numeric-1.0	9358	68571	OTROS GASTOS POR ACTIVIDADES LABORALES R450. ¿CUÁNTAS VECES A LA SEMANA? 1.¿Transporte público?
187	<a href="#">R45002</a>	¿Cuantas veces a la semana?	discreta	numeric-1.0	2	77927	OTROS GASTOS POR ACTIVIDADES LABORALES R450. ¿CUÁNTAS VECES A LA SEMANA? 2.¿Teléfono público?

<b>Archivo BDSEC04 = EMPLEO E INGRESO</b>							
#	Nombre	Etiqueta	Tipo	Formato	Válido	Inválido	Pregunta
188	<a href="#">R45003</a>	¿Cuántas veces a la semana?	discreta	numeric-1.0	1050	76879	OTROS GASTOS POR ACTIVIDADES LABORALES R450. ¿CUÁNTAS VECES A LA SEMANA? 3.¿Combustible, reparación de vehículo?
189	<a href="#">R45004</a>	¿Cuántas veces a la semana?	discreta	numeric-1.0	25	77904	OTROS GASTOS POR ACTIVIDADES LABORALES R450. ¿CUÁNTAS VECES A LA SEMANA? 4.¿Hospedaje?
190	<a href="#">R45101</a>	¿Cuántas pago en promedio cada vez?	continua	numeric-5.2	9357	68572	OTROS GASTOS POR ACTIVIDADES LABORALES 451. GENERALMENTE ¿CUÁNTO PAGO EN PROMEDIO CADA VEZ? .....MONTO 1.¿Transporte público?
191	<a href="#">R45102</a>	¿Cuántas pago en promedio cada vez?	discreta	numeric-4.2	2	77927	OTROS GASTOS POR ACTIVIDADES LABORALES 451. GENERALMENTE ¿CUÁNTO PAGO EN PROMEDIO CADA VEZ? .....MONTO 2.¿Teléfono público?
192	<a href="#">R45103</a>	¿Cuántas pago en promedio cada vez?	continua	numeric-6.2	1050	76879	OTROS GASTOS POR ACTIVIDADES LABORALES 451. GENERALMENTE ¿CUÁNTO PAGO EN PROMEDIO CADA VEZ? .....MONTO 2.¿Teléfono público?
193	<a href="#">R45104</a>	¿Cuántas pago en promedio cada vez?	continua	numeric-5.2	25	77904	OTROS GASTOS POR ACTIVIDADES LABORALES 451. GENERALMENTE ¿CUÁNTO PAGO EN PROMEDIO CADA VEZ? .....MONTO 4.¿Hospedaje?
194	<a href="#">R452A</a>	¿DURANTE EL CICLO AGRÍCOLA 2010/2011 TUVO ( ... ) EN	discreta	numeric-1.0	69587	8342	452A. ¿DURANTE EL CICLO AGRÍCOLA 2012/2013 TUVO ( ... ) EN POSESIÓN (propietario/a) TIERRA CON VOCACION AGROPECUARIA? 1. Sí 2. No
195	<a href="#">R452B</a>	Manzanas	continua	numeric-6.2	2086	75843	452B. ¿DURANTE EL CICLO AGRÍCOLA 2012/2013 TUVO ( ... ) EN POSESIÓN (propietario/a) TIERRA CON VOCACION AGROPECUARIA? 1. Si _____ Manzanas
196	<a href="#">R453</a>	Ha realizado actividad agropecuaria	discreta	numeric-1.0	69587	8342	453. EN EL CICLO AGRÍCOLA 2012/2013 ¿HA REALIZADO ( ... ) ACTIVIDADES AGROPECUARIAS COMO PATRONO(A) O CUENTA PROPIA? 1. Sí 2. No realizó actividades agropecuarias 3. No
197	<a href="#">R454</a>	¿ EN EL PATIO DE SU VIVIENDA DESTINO ( ... ) UN ESPACIO FISICO PARA EL CULTIVO DE GRANOS, FRUTAS, HORTALIZAS O CRIANZA DE ANIMALES?	discreta	numeric-1.0	62508	15421	454. ¿ EN EL PATIO DE SU VIVIENDA DESTINO ( ... ) UN ESPACIO FISICO PARA EL CULTIVO DE GRANOS, FRUTAS, HORTALIZAS O CRIANZA DE ANIMALES? 1. Sí 2. No
198	<a href="#">SEGM</a>	Segmentación de Mercado	discreta	numeric-1.0	39403	38526	Variable auxiliar creada no se pregunta SEGM = Segmentación de Mercado
199	<a href="#">ACTSE</a>	Actividad Secundaria	discreta	numeric-1.0	20901	57028	Variable auxiliar creada no se pregunta ACTSE=Actividad Secundaria

Archivo BDSEC04 = EMPLEO E INGRESO							
#	Nombre	Etiqueta	Tipo	Formato	Válido	Inválido	Pregunta
200	<a href="#">ACTPR</a>	Actividad Principal	discreta	numeric-2.0	77929	0	Variable auxiliar creada no se pregunta ACTPR = Actividad Principal
201	<a href="#">INGRE</a>	SUMA DE INGRESOS MENSUALES	continua	numeric-7.2	77929	0	Variable auxiliar creada no se pregunta INGRE = Total de Ingresos individuales
202	<a href="#">MONEY</a>	IEMI+IMEDS	continua	numeric-7.2	77929	0	Variable auxiliar creada no se pregunta MONEY
203	<a href="#">IMEDS</a>	Ingreso mensual por empleado dependiente en sueldos	continua	numeric-7.2	18433	59496	Variable auxiliar creada no se pregunta IMEDS
204	<a href="#">OIMED</a>	Ingreso mensual por empleado dependiente	continua	numeric-7.2	77929	0	Variable auxiliar creada no se pregunta OIMED
205	<a href="#">IMEI</a>	Ingreso mensual por empleo Independiente	continua	numeric-7.2	8379	69550	Variable auxiliar creada no se pregunta IMEI
206	<a href="#">IMES</a>	Ingreso mensual por empleo secundario	continua	numeric-7.2	77929	0	Variable auxiliar creada no se pregunta IMES
207	<a href="#">IMNL</a>	Ingreso mensual no laboralesa	continua	numeric-7.2	77929	0	Variable auxiliar creada no se pregunta IMNL
208	<a href="#">OIA</a>	Otros ingresos anuales	continua	numeric-7.2	77929	0	Variable auxiliar creada no se pregunta OIA
209	<a href="#">GASTOALI..</a>	Alimentos consumo fuera del hogar por trabajo r447 y r450	continua	numeric-6.2	77929	0	Variable auxiliar creada no se pregunta GASTOALIMENTO
210	<a href="#">Edad</a>	EDAD	continua	numeric-2.0	77929	0	Edad
211	<a href="#">fac04</a>	FACTOR DE EXPANSION	continua	numeric-6.2	77929	0	Variable especial de cálculo

Archivo BDSEC05= ACTIVIDAD DE PRODUCCION AGROPECUARIA							
#	Nombre	Etiqueta	Tipo	Formato	Válido	Inválido	Pregunta
1	<a href="#">EDICION</a>	Año de la entrevista	discreta	numeric-4.0	11402	0	EDICION
2	<a href="#">LOTE</a>	LOTE	continua	numeric-4.0	11402	0	LOTE
3	<a href="#">TIPO</a>	TIPO	discreta	numeric-1.0	11402	0	TIPO
4	<a href="#">FOLIO</a>	FOLIO	continua	numeric-5.0	11402	0	FOLIO
5	<a href="#">VIV</a>	VIVIENDA	discreta	numeric-1.0	11402	0	VIVIENDA
6	<a href="#">R501</a>	Orden en la TRH	discreta	numeric-2.0	11402	0	501. N° DE ORDEN DE LA TRH
7	<a href="#">R502</a>	No. de orden del informante	discreta	numeric-2.0	11402	0	502. N° DE ORDEN DEL INFORMANTE.
8	<a href="#">R503A</a>	Tierra que explota, ud. es:	discreta	numeric-1.0	7079	4323	503. EN RELACIÓN A LA TENENCIA DE LA TIERRA QUE TRABAJO (...) ES : 1. Propietario (a) 2. Arrendatario (a) 3. Colono(a) 4. Cooperativista 5. Aparcero(a) (censo) 6. Ocupante gratuito 7. No utilizó tierra 8. Otra forma
9	<a href="#">R503AOTR</a>	Otros	discreta	numeric-3.0	0	11402	Otros _____
10	<a href="#">R503A1</a>	No. de orden del propietario	discreta	numeric-1.0	1744	9658	No. de orden del propietario (a)
11	<a href="#">R503B</a>	Tierra que explota, ud. es:	discreta	numeric-1.0	299	11103	503. EN RELACIÓN A LA TENENCIA DE LA TIERRA QUE TRABAJO (...) ES : 1. Propietario (a) 2. Arrendatario (a) 3. Colono(a) 4. Cooperativista 5. Aparcero(a) (censo) 6.

Archivo BDSEC05= ACTIVIDAD DE PRODUCCION AGROPECUARIA							
#	Nombre	Etiqueta	Tipo	Formato	Válido	Inválido	Pregunta
							Ocupante gratuito 7. No utilizó tierra 8. Otra forma
12	<a href="#">R5031</a>	1.1.Tiene título de propiedad inscrito en el CNR	discreta	numeric-1.0	1744	9658	5031. (SI 503 ES CÓDIGO 1), ¿TIENE (...) TÍTULO DE PROPIEDAD INSCRITO EN EL CENTRO NACIONAL DE REGISTRO? 1. Sí 2. No 3. No sabe
13	<a href="#">R5032</a>	1.2.¿Se siente seguro de la propiedad de su tierra?	discreta	numeric-1.0	1647	9755	5032. ¿SE SIENTE SEGURO(A) (...) DE LA PROPIEDAD DE SU TIERRA? 1. Sí 2. No
14	<a href="#">R5033</a>	1.3.¿Quien reclamaria su tierra?	discreta	numeric-1.0	22	11380	5033. ¿QUIÉN RECLAMARÍA SU TIERRA? 1. Hermano(a) 2. Otros parientes 3. Vecino(a) 4. Expropietario(a) 5. Arrendatario(a) 6. Banco 7. Esposo(a)/ Compañero(a) de vida 8. Hijos/ hijas 9. Otros _____
15	<a href="#">R5033OTR</a>	Otros	discreta	numeric-2.0	3	11399	Otros _____
16	<a href="#">R504</a>	Superficie total de explotación	continua	numeric-6.2	6679	4723	504. ¿CUÁL ES LA SUPERFICIE TOTAL EN MANZANAS DE LA EXPLOTACIÓN AGROPECUARIA QUE POSEE (...)?
17	<a href="#">R5051</a>	Superficie con cultivo	continua	numeric-5.2	6548	4854	505. ¿CUÁL ES LA SUPERFICIE CON 1. Cultivo? .....
18	<a href="#">R5052</a>	Pastos naturales	continua	numeric-6.2	1063	10339	505. ¿CUÁL ES LA SUPERFICIE CON 2. Pastos naturales?
19	<a href="#">R5053</a>	En descanso?	continua	numeric-5.2	484	10918	505. ¿CUÁL ES LA SUPERFICIE CON 3. En descanso?
20	<a href="#">R5054</a>	Bosque o matorrales	continua	numeric-5.2	329	11073	505. ¿CUÁL ES LA SUPERFICIE CON 4. Bosque o matorrales?
21	<a href="#">R5055</a>	Dada en arrendamiento	continua	numeric-5.2	301	11101	505. ¿CUÁL ES LA SUPERFICIE CON 5. Dada en arrendamiento?
22	<a href="#">R5056</a>	Con infraestructura bajo techo	continua	numeric-4.2	226	11176	505. ¿CUÁL ES LA SUPERFICIE CON 6. Con infraestructura bajo techo (invernaderos, granjas, establos etc)?....
23	<a href="#">R5057</a>	Otro tipo de infraestructura	discreta	numeric-4.2	209	11193	505. ¿CUÁL ES LA SUPERFICIE CON 7. Otro tipo de infraestructura (corrales, bebederos, etc)?
24	<a href="#">R5058</a>	Otros	continua	numeric-6.2	962	10440	505. ¿CUÁL ES LA SUPERFICIE CON 8. Sin tierra pecuaria
25	<a href="#">R50508OT</a>	Otros	discreta	numeric-2.0	776	10626	505. ¿CUÁL ES LA SUPERFICIE CON 8.1 Otros?
26	<a href="#">R506</a>	¿A QUÉ ACTIVIDAD AGROPECUARIA SE DEDICÓ (...)?	discreta	numeric-2.0	7079	4323	506. ¿A QUÉ ACTIVIDAD AGROPECUARIA SE DEDICÓ (...)? 1. Agrícola 2. Forestal 3. Pecuaria 4. Agrícola-forestal 5. Agrícola-pecuaria 6. Forestal-pecuaria 7. Agrícola-forestal-pecuaria 8. Piscícola 9. Apicultura 10 No especificada
27	<a href="#">R507</a>	507. ¿SOLICITÓ (...) CRÉDITO PARA LA ACTIVIDAD AGROPECUARIA QUE REALIZÓ ?	discreta	numeric-1.0	7079	4323	507. ¿SOLICITÓ (...) CRÉDITO PARA LA ACTIVIDAD AGROPECUARIA QUE REALIZÓ ? 1. Sí 2. No

Archivo BDSEC05= ACTIVIDAD DE PRODUCCION AGROPECUARIA							
#	Nombre	Etiqueta	Tipo	Formato	Válido	Inválido	Pregunta
28	<a href="#">R508</a>	508. ¿OBTUVO (...) EL CRÉDITO SOLICITADO?	discreta	numeric-1.0	627	10775	508. ¿OBTUVO (...) EL CRÉDITO SOLICITADO? 1. Sí 2. No 3. En trámite
29	<a href="#">R509</a>	¿A QUIÉN SOLICITÓ (...) EL CRÉDITO?	discreta	numeric-2.0	627	10775	509. ¿A QUIÉN SOLICITÓ (...) EL CRÉDITO? 1. Banco Privado 2. Banco de Fomento Agropecuario (BFA) 3. Banco Hipotecario 4. Caja de crédito rural 5. Compradores de cosecha 6. Cooperativa 7. Prestamista 8. Intermediario/a 9. Familiares o amigos(as) 10. ONG's 11. Agroservicio 12. Otros
30	<a href="#">R509OTR</a>	Otros	discreta	numeric-1.0	9	11393	509. ¿A QUIÉN SOLICITÓ (...) EL CRÉDITO? 12. Otros
31	<a href="#">R510</a>	¿ CUÁL ES EL INGRESO BRUTO (PERIODO) AGROPECUARIA 2010/2011?	continua	numeric-9.2	7079	4323	510. ¿ CUÁL ES EL INGRESO BRUTO (PERIODO) AGROPECUARIA 2012/2013?
32	<a href="#">R511</a>	¿ A CUÁNTO ASCENDIÓ EL COSTO TOTAL (PERIODO) AGROPECUARIA 2010/2011?	continua	numeric-9.2	7079	4323	511. ¿ A CUÁNTO ASCENDIÓ EL COSTO TOTAL (PERIODO) AGROPECUARIA 2012/2013?
33	<a href="#">R512</a>	¿ EN EL PATIO DE SU VIVIENDA (...) ¿DESTINO UN ESPACIO FISICO PARA EL CULTIVO DE GRANOS, FRUTAS, HORTALIZAS O CRIANZA DE ANIMALES?	discreta	numeric-1.0	7079	4323	512. ¿ EN EL PATIO DE SU VIVIENDA (...) ¿DESTINO UN ESPACIO FISICO PARA EL CULTIVO DE GRANOS, FRUTAS, HORTALIZAS O CRIANZA DE ANIMALES? 1. Sí 2. No
34	<a href="#">R51301</a>	Cultivo de maíz	continua	numeric-6.2	121	11281	513 . ¿ QUE TIPO DE CULTIVO ( GRANOS, FRUTALES U HORTALIZAS) O CRIANZA DE ANIMALES REALIZO (...)? (DETALLAR AREA UTILIZADA) GRANOS 1. MAIZ .....m²
35	<a href="#">R51302</a>	Cultivo de frijol	discreta	numeric-5.2	38	11364	513 . ¿ QUE TIPO DE CULTIVO ( GRANOS, FRUTALES U HORTALIZAS) O CRIANZA DE ANIMALES REALIZO (...)? (DETALLAR AREA UTILIZADA) GRANOS 2. FRIJOL .....m²
36	<a href="#">R51303</a>	Cultivo de café	continua	numeric-6.2	84	11318	513 . ¿ QUE TIPO DE CULTIVO ( GRANOS, FRUTALES U HORTALIZAS) O CRIANZA DE ANIMALES REALIZO (...)? (DETALLAR AREA UTILIZADA) GRANOS 3. CAFÉ .....m²
37	<a href="#">R51304</a>	Cultivo de caña de azúcar	discreta	numeric-5.2	30	11372	513 . ¿ QUE TIPO DE CULTIVO ( GRANOS, FRUTALES U HORTALIZAS) O CRIANZA DE ANIMALES REALIZO (...)? (DETALLAR AREA UTILIZADA) GRANOS 4. CAÑA DE AZUCAR .....m²
38	<a href="#">R51305</a>	Cultivo de otros granos	discreta	numeric-4.2	11	11391	513 . ¿ QUE TIPO DE CULTIVO ( GRANOS, FRUTALES U HORTALIZAS) O CRIANZA

Archivo BDSEC05= ACTIVIDAD DE PRODUCCION AGROPECUARIA							
#	Nombre	Etiqueta	Tipo	Formato	Válido	Inválido	Pregunta
							DE ANIMALES REALIZO (...)? (DETALLAR AREA UTILIZADA) GRANOS 5. OTROS m²
39	<a href="#">R51305OTR</a>	Otros	discreta	numeric-1.0	5	11397	513 . ¿ QUE TIPO DE CULTIVO ( GRANOS, FRUTALES U HORTALIZAS) O CRIANZA DE ANIMALES REALIZO (...)? (DETALLAR AREA UTILIZADA) GRANOS 5. OTROS m²
40	<a href="#">R51306</a>	Cultivo de tomate	discreta	numeric-5.2	48	11354	513 . ¿ QUE TIPO DE CULTIVO ( GRANOS, FRUTALES U HORTALIZAS) O CRIANZA DE ANIMALES REALIZO (...)? (DETALLAR AREA UTILIZADA) HORTALIZAS 6. TOMATE .....m²
41	<a href="#">R51307</a>	Cultivo de güisquil	continua	numeric-6.2	280	11122	513 . ¿ QUE TIPO DE CULTIVO ( GRANOS, FRUTALES U HORTALIZAS) O CRIANZA DE ANIMALES REALIZO (...)? (DETALLAR AREA UTILIZADA) HORTALIZAS 7. GUISQUIL .....m²
42	<a href="#">R51308</a>	Cultivo de rábano	discreta	numeric-5.2	10	11392	513 . ¿ QUE TIPO DE CULTIVO ( GRANOS, FRUTALES U HORTALIZAS) O CRIANZA DE ANIMALES REALIZO (...)? (DETALLAR AREA UTILIZADA) HORTALIZAS 8. RABANO .....m²
43	<a href="#">R51309</a>	Cultivo de pipián	discreta	numeric-4.2	23	11379	513 . ¿ QUE TIPO DE CULTIVO ( GRANOS, FRUTALES U HORTALIZAS) O CRIANZA DE ANIMALES REALIZO (...)? (DETALLAR AREA UTILIZADA) HORTALIZAS 9. PIPIAN ..... m²
44	<a href="#">R51310</a>	Cultivo de chile	discreta	numeric-4.2	48	11354	513 . ¿ QUE TIPO DE CULTIVO ( GRANOS, FRUTALES U HORTALIZAS) O CRIANZA DE ANIMALES REALIZO (...)? (DETALLAR AREA UTILIZADA) HORTALIZAS 10. CHILES ..... m²
45	<a href="#">R51311</a>	Cultivo de loroco	discreta	numeric-4.2	157	11245	513 . ¿ QUE TIPO DE CULTIVO ( GRANOS, FRUTALES U HORTALIZAS) O CRIANZA DE ANIMALES REALIZO (...)? (DETALLAR AREA UTILIZADA) HORTALIZAS 11. LOROCO .....m²
46	<a href="#">R51312</a>	Cultivo de yuca	discreta	numeric-5.2	18	11384	513 . ¿ QUE TIPO DE CULTIVO ( GRANOS, FRUTALES U HORTALIZAS) O CRIANZA DE ANIMALES REALIZO (...)? (DETALLAR AREA UTILIZADA) HORTALIZAS 12. YUCA ..... m²
47	<a href="#">R51313</a>	Cultivo de ejote	discreta	numeric-5.2	21	11381	513 . ¿ QUE TIPO DE CULTIVO ( GRANOS, FRUTALES U

Archivo BDSEC05= ACTIVIDAD DE PRODUCCION AGROPECUARIA							
#	Nombre	Etiqueta	Tipo	Formato	Válido	Inválido	Pregunta
							HORTALIZAS) O CRIANZA DE ANIMALES REALIZO (...)? (DETALLAR AREA UTILIZADA) HORTALIZAS 13. EJOTE ..... m²
48	<a href="#">R51314</a>	Cultivo de zanahoria	discreta	numeric-5.2	5	11397	513 . ¿ QUE TIPO DE CULTIVO ( GRANOS, FRUTALES U HORTALIZAS) O CRIANZA DE ANIMALES REALIZO (...)? (DETALLAR AREA UTILIZADA) HORTALIZAS 14. ZANAHORIA ..... m²
49	<a href="#">R51315</a>	Cultivo de ayote	discreta	numeric-5.2	29	11373	513 . ¿ QUE TIPO DE CULTIVO ( GRANOS, FRUTALES U HORTALIZAS) O CRIANZA DE ANIMALES REALIZO (...)? (DETALLAR AREA UTILIZADA) HORTALIZAS 15. AYOTE ..... m²
50	<a href="#">R51316</a>	Cultivo de yerbabuena	discreta	numeric-4.2	34	11368	513 . ¿ QUE TIPO DE CULTIVO ( GRANOS, FRUTALES U HORTALIZAS) O CRIANZA DE ANIMALES REALIZO (...)? (DETALLAR AREA UTILIZADA) HORTALIZAS 16. YERBABUENA ..... m²
51	<a href="#">R51317</a>	Cultivo de orégano	discreta	numeric-4.2	33	11369	513 . ¿ QUE TIPO DE CULTIVO ( GRANOS, FRUTALES U HORTALIZAS) O CRIANZA DE ANIMALES REALIZO (...)? (DETALLAR AREA UTILIZADA) HORTALIZAS 17. OREGANO ..... m²
52	<a href="#">R51318</a>	Cultivo de perejil	discreta	numeric-4.2	7	11395	513 . ¿ QUE TIPO DE CULTIVO ( GRANOS, FRUTALES U HORTALIZAS) O CRIANZA DE ANIMALES REALIZO (...)? (DETALLAR AREA UTILIZADA) HORTALIZAS 18. PEREJIL ..... m²
53	<a href="#">R51319</a>	Cultivo de espinaca	discreta	numeric-4.2	7	11395	513 . ¿ QUE TIPO DE CULTIVO ( GRANOS, FRUTALES U HORTALIZAS) O CRIANZA DE ANIMALES REALIZO (...)? (DETALLAR AREA UTILIZADA) HORTALIZAS 19. ESPINACA ..... m²
54	<a href="#">R51320</a>	Cultivo de chipilín	discreta	numeric-5.2	114	11288	513 . ¿ QUE TIPO DE CULTIVO ( GRANOS, FRUTALES U HORTALIZAS) O CRIANZA DE ANIMALES REALIZO (...)? (DETALLAR AREA UTILIZADA) HORTALIZAS 20. CHIPILIN ..... m²
55	<a href="#">R51321</a>	Cultivo de Otras hortalizas	continua	numeric-5.2	168	11234	513 . ¿ QUE TIPO DE CULTIVO ( GRANOS, FRUTALES U HORTALIZAS) O CRIANZA DE ANIMALES REALIZO (...)? (DETALLAR AREA UTILIZADA) HORTALIZAS 21. OTROS



Archivo BDSEC05= ACTIVIDAD DE PRODUCCION AGROPECUARIA							
#	Nombre	Etiqueta	Tipo	Formato	Válido	Inválido	Pregunta
56	<a href="#">R51321OTR</a>	Otros	discreta	numeric-2.0	163	11239	513 . ¿ QUE TIPO DE CULTIVO ( GRANOS, FRUTALES U HORTALIZAS) O CRIANZA DE ANIMALES REALIZO (...)? (DETALLAR AREA UTILIZADA) HORTALIZAS 21. OTROS
57	<a href="#">R51322</a>	Cultivo de naranja	continua	numeric-5.2	1703	9699	513 . ¿ QUE TIPO DE CULTIVO ( GRANOS, FRUTALES U HORTALIZAS) O CRIANZA DE ANIMALES REALIZO (...)? (DETALLAR AREA UTILIZADA) FRUTALES 22. NARANJA .....m²
58	<a href="#">R51323</a>	Cultivo de coco	continua	numeric-5.2	1458	9944	513 . ¿ QUE TIPO DE CULTIVO ( GRANOS, FRUTALES U HORTALIZAS) O CRIANZA DE ANIMALES REALIZO (...)? (DETALLAR AREA UTILIZADA) FRUTALES 23. COCO ..... m²
59	<a href="#">R51324</a>	Cultivo de aguacate	discreta	numeric-5.2	1053	10349	513 . ¿ QUE TIPO DE CULTIVO ( GRANOS, FRUTALES U HORTALIZAS) O CRIANZA DE ANIMALES REALIZO (...)? (DETALLAR AREA UTILIZADA) FRUTALES 24. AGUACATE ..... m²
60	<a href="#">R51325</a>	Cultivo de limón	discreta	numeric-5.2	2374	9028	513 . ¿ QUE TIPO DE CULTIVO ( GRANOS, FRUTALES U HORTALIZAS) O CRIANZA DE ANIMALES REALIZO (...)? (DETALLAR AREA UTILIZADA) FRUTALES 25. LIMON ..... m²
61	<a href="#">R51326</a>	Cultivo de jocote	continua	numeric-5.2	1671	9731	513 . ¿ QUE TIPO DE CULTIVO ( GRANOS, FRUTALES U HORTALIZAS) O CRIANZA DE ANIMALES REALIZO (...)? (DETALLAR AREA UTILIZADA) FRUTALES 26. JOCOTE .....m²
62	<a href="#">R51327</a>	Cultivo de guineo	continua	numeric-6.2	2781	8621	513 . ¿ QUE TIPO DE CULTIVO ( GRANOS, FRUTALES U HORTALIZAS) O CRIANZA DE ANIMALES REALIZO (...)? (DETALLAR AREA UTILIZADA) FRUTALES 27. GUINEO ..... m²
63	<a href="#">R51328</a>	Cultivo de marañón	continua	numeric-5.2	1211	10191	513 . ¿ QUE TIPO DE CULTIVO ( GRANOS, FRUTALES U HORTALIZAS) O CRIANZA DE ANIMALES REALIZO (...)? (DETALLAR AREA UTILIZADA) FRUTALES 28. MARAÑON .....m²
64	<a href="#">R51329</a>	Cultivo de mango	continua	numeric-5.2	4813	6589	513 . ¿ QUE TIPO DE CULTIVO ( GRANOS, FRUTALES U HORTALIZAS) O CRIANZA DE ANIMALES REALIZO (...)? (DETALLAR AREA

Archivo BDSEC05= ACTIVIDAD DE PRODUCCION AGROPECUARIA							
#	Nombre	Etiqueta	Tipo	Formato	Válido	Inválido	Pregunta
							UTILIZADA) FRUTALES 29. MANGO ..... m²
65	<a href="#">R51330</a>	Cultivo de zapote	discreta	numeric-4.2	206	11196	513 . ¿ QUE TIPO DE CULTIVO ( GRANOS, FRUTALES U HORTALIZAS) O CRIANZA DE ANIMALES REALIZO (...) ? (DETALLAR AREA UTILIZADA) FRUTALES 30. ZAPOTE ..... m²
66	<a href="#">R51331</a>	Cultivo de otras frutas	continua	numeric-5.2	2249	9153	513 . ¿ QUE TIPO DE CULTIVO ( GRANOS, FRUTALES U HORTALIZAS) O CRIANZA DE ANIMALES REALIZO (...) ? (DETALLAR AREA UTILIZADA) FRUTALES 31. OTROS
67	<a href="#">R51331OTR</a>	Otros	continua	numeric-2.0	2241	9161	513 . ¿ QUE TIPO DE CULTIVO ( GRANOS, FRUTALES U HORTALIZAS) O CRIANZA DE ANIMALES REALIZO (...) ? (DETALLAR AREA UTILIZADA) FRUTALES 31. OTROS
68	<a href="#">R51332</a>	Crianza de bovinos	discreta	numeric-4.2	221	11181	513 . ¿ QUE TIPO DE CULTIVO ( GRANOS, FRUTALES U HORTALIZAS) O CRIANZA DE ANIMALES REALIZO (...) ? (DETALLAR AREA UTILIZADA) ANIMALES 32. BOVINOS ..... cantidad
69	<a href="#">R51333</a>	Crianza de Cerdos	discreta	numeric-4.2	239	11163	513 . ¿ QUE TIPO DE CULTIVO ( GRANOS, FRUTALES U HORTALIZAS) O CRIANZA DE ANIMALES REALIZO (...) ? (DETALLAR AREA UTILIZADA) ANIMALES 33. CERDOS ..... cantidad
70	<a href="#">R51334</a>	Crianza de Aves	discreta	numeric-5.2	4883	6519	513 . ¿ QUE TIPO DE CULTIVO ( GRANOS, FRUTALES U HORTALIZAS) O CRIANZA DE ANIMALES REALIZO (...) ? (DETALLAR AREA UTILIZADA) ANIMALES 34. AVES (GALLOS, GALLINAS Y POLLOS) cantidad
71	<a href="#">R51335</a>	Crianza de Patos	discreta	numeric-4.2	234	11168	513 . ¿ QUE TIPO DE CULTIVO ( GRANOS, FRUTALES U HORTALIZAS) O CRIANZA DE ANIMALES REALIZO (...) ? (DETALLAR AREA UTILIZADA) ANIMALES 35. PATOS ..... cantidad
72	<a href="#">R51336</a>	Crianza de Pavos	discreta	numeric-4.2	118	11284	513 . ¿ QUE TIPO DE CULTIVO ( GRANOS, FRUTALES U HORTALIZAS) O CRIANZA DE ANIMALES REALIZO (...) ? (DETALLAR AREA UTILIZADA) ANIMALES 36. PAVOS ..... cantidad
73	<a href="#">R51337</a>	Crianza de Conejos	discreta	numeric-4.2	36	11366	513 . ¿ QUE TIPO DE CULTIVO ( GRANOS, FRUTALES U HORTALIZAS) O CRIANZA DE ANIMALES REALIZO

**Archivo BDSEC05= ACTIVIDAD DE PRODUCCION AGROPECUARIA**

#	Nombre	Etiqueta	Tipo	Formato	Válido	Inválido	Pregunta
							(...)? (DETALLAR AREA UTILIZADA) ANIMALES 37. CONEJOS .....cantidad
74	<a href="#">R51338</a>	Crianza de Cabras	discreta	numeric-4.2	55	11347	513 . ¿ QUE TIPO DE CULTIVO ( GRANOS, FRUTALES U HORTALIZAS) O CRIANZA DE ANIMALES REALIZO (...)? (DETALLAR AREA UTILIZADA) ANIMALES 38. CABRAS ..... cantidad
75	<a href="#">R51339</a>	Crianza de Caballos	discreta	numeric-4.2	103	11299	513 . ¿ QUE TIPO DE CULTIVO ( GRANOS, FRUTALES U HORTALIZAS) O CRIANZA DE ANIMALES REALIZO (...)? (DETALLAR AREA UTILIZADA) ANIMALES 39. CABALLOS ..... cantidad
76	<a href="#">R51340</a>	Crianza de Pelibuey	discreta	numeric-4.2	6	11396	513 . ¿ QUE TIPO DE CULTIVO ( GRANOS, FRUTALES U HORTALIZAS) O CRIANZA DE ANIMALES REALIZO (...)? (DETALLAR AREA UTILIZADA) ANIMALES 40. PELIBUEY .....cantidad
77	<a href="#">R51341</a>	Crianza de Codorniz	discreta	numeric-4.2	7	11395	513 . ¿ QUE TIPO DE CULTIVO ( GRANOS, FRUTALES U HORTALIZAS) O CRIANZA DE ANIMALES REALIZO (...)? (DETALLAR AREA UTILIZADA) ANIMALES 41. CODORNIZ .....cantidad
78	<a href="#">R51342</a>	Crianza de Otros animales	discreta	numeric-4.2	21	11381	513 . ¿ QUE TIPO DE CULTIVO ( GRANOS, FRUTALES U HORTALIZAS) O CRIANZA DE ANIMALES REALIZO (...)? (DETALLAR AREA UTILIZADA) ANIMALES 42. OTROS
79	<a href="#">R51342OTR</a>	Otros	discreta	numeric-1.0	13	11389	513 . ¿ QUE TIPO DE CULTIVO ( GRANOS, FRUTALES U HORTALIZAS) O CRIANZA DE ANIMALES REALIZO (...)? (DETALLAR AREA UTILIZADA) ANIMALES 42. OTROS
80	<a href="#">R514</a>	¿UTILIZO ESTA PRODUCCION (...) PARA EL CONSUMO DEL HOGAR O PARA SU COMERCIALIZACION?	discreta	numeric-1.0	9459	1943	<a href="#">R514</a>
81	<a href="#">R515A</a>	¿EN CUANTO ESTIMA EL VALOR DE ESTOS PRODUCTOS? (CONSUMO DEL HOGAR)	continua	numeric-7.2	9220	2182	515 A. ¿EN CUANTO ESTIMA EL VALOR DE ESTOS PRODUCTOS? (CONSUMO DEL HOGAR)
82	<a href="#">R515B</a>	¿ A CUANTO ASCIENDE EL INGRESO POR LA VENTA DE LOS PRODUCTOS? (COMERCIALIZACION)	continua	numeric-6.2	509	10893	515 B. ¿ A CUANTO ASCIENDE EL INGRESO POR LA VENTA DE LOS PRODUCTOS? (COMERCIALIZACION)

**Archivo BDSEC05= ACTIVIDAD DE PRODUCCION AGROPECUARIA**

#	Nombre	Etiqueta	Tipo	Formato	Válido	Inválido	Pregunta
83	<a href="#">fac05</a>	Factor de Expansión	continua	numeric-6.2	11402	0	Variable especial de cálculo

**Archivo BDSEC06 = SALUD**

#	Nombre	Etiqueta	Tipo	Formato	Válido	Inválido	Pregunta
1	<a href="#">EDICION</a>	Año de la entrevista	discreta	numeric-4.0	10029	0	EDICION
2	<a href="#">LOTE</a>	LOTE	continua	numeric-4.0	10029	0	-
3	<a href="#">TIPO</a>	TIPO	discreta	numeric-1.0	10029	0	TIPO
4	<a href="#">FOLIO</a>	FOLIO	continua	numeric-5.0	10029	0	FOLIO
5	<a href="#">VIV</a>	VIVIENDA	discreta	numeric-1.0	10029	0	VIVIENDA
6	<a href="#">R601</a>	Orden en la TRH	discreta	numeric-2.0	10029	0	601. N°. DE ORDEN DE LA TRH
7	<a href="#">R602</a>	EN EL MES ANTERIOR. ¿CUÁL FUE EL SINTOMA, ENFERMEDAD, LESIÓN O HECHO DELICTIVO MÁS RECIENTE QUE TUVO (...) ?	discreta	numeric-1.0	10029	0	602. ¿EN EL MES ANTERIOR ¿CUAL FUE EL SINTOMA, ENFERMEDAD O LESION MAS RECIENTE QUE TUVO (...) ? Síntomas 1. Dolor de cabeza 2. Dolor de estómago y/o vómito 3. Temperatura, fiebre y/o calentura 4. Mareos / vértigo 5. Otro _____ 6. Enfermedad 7. Lesión
8	<a href="#">R602OTR</a>	Otros	discreta	numeric-2.0	170	9859	602OTR. Otros _____
9	<a href="#">R603</a>	EN EL MES ANTERIOR, ¿A QUIÉN CONSULTÓ (...) ?	discreta	numeric-1.0	10029	0	603. EN EL MES ANTERIOR ¿A QUIEN CONSULTO (...) ? 1. Doctor(a) 2. Enfermero(a) 3. Promotor(a) de salud 4. Farmacéutico(a) 5. Curandero(a) 6. Familiar o amigo(a) 7. No consultó con nadie
10	<a href="#">R604</a>	EN EL MES ANTERIOR, ¿EN QUÉ LUGAR CONSULTÓ O ATENDIERON A (...) ?	continua	numeric-5.2	5681	4348	<a href="#">R604</a>
11	<a href="#">R604OTR</a>	Otros	discreta	numeric-2.0	41	9988	604OTR. Otros _____
12	<a href="#">R605</a>	¿CUÁNTO FUE EL GASTO EN CONSULTA DE (...) ?	discreta	numeric-1.0	5681	4348	605. ¿CUANTO FUE EL GASTO EN CONSULTA DE (...) ? Códigos para cobertura: 1. MINSAL 2. Bienestar magisterial 3. IPSFA 4. ISSS 5. Seguro privado 6. Otros _____
13	<a href="#">R605A</a>	Gasto del hogar	continua	numeric-6.2	664	9365	605A. Gasto del hogar
14	<a href="#">R605B</a>	Donado por Otros	continua	numeric-5.2	72	9957	605B. Donado por Otros
15	<a href="#">R605C</a>	Otros	discreta	numeric-5.2	3	10026	605C. Otros
16	<a href="#">R605D</a>	Instituciones	discreta	numeric-1.0	5599	4430	605D. Instituciones Códigos para cobertura: 1. MINSAL 2. Bienestar magisterial 3. IPSFA 4. ISSS 5. Seguro privado 6. Otros _____
17	<a href="#">R605OTR</a>	Otros de Cobertura	discreta	numeric-2.0	740	9289	605OTR. ¿CUANTO FUE EL GASTO EN CONSULTA DE (...) ? 6. Otros de Cobertura
18	<a href="#">R606</a>	¿CUÁNTO FUE EL GASTO EN ANÁLISIS DE LABORATORIO DE (...) ?	discreta	numeric-1.0	5681	4348	606. ¿CUANTO FUE EL GASTO EN ANALISIS DE LABORATORIO DE (...) ? Códigos para cobertura: 1.

Archivo BDSEC06 = SALUD							
#	Nombre	Etiqueta	Tipo	Formato	Válido	Inválido	Pregunta
							MINSAL 2. Bienestar magisterial 3. IPSFA 4. ISSS 5. Seguro privado 6. Otros_____
19	<a href="#">R606A</a>	Gasto del hogar	continua	numeric-6.2	410	9619	606A. Gasto del hogar
20	<a href="#">R606B</a>	Donado por Otros	continua	numeric-5.2	15	10014	606B. Donado por Otros
21	<a href="#">R606C</a>	Otros	discreta	numeric-4.2	0	10029	606C. Otros
22	<a href="#">R606D</a>	Instituciones	discreta	numeric-1.0	1285	8744	606D. Instituciones Códigos para cobertura: 1. MINSAL 2. Bienestar magisterial 3. IPSFA 4. ISSS 5. Seguro privado 6. Otros_____
23	<a href="#">R606OTR</a>	Otros de Cobertura	discreta	numeric-1.0	428	9601	606OTR. ¿CUANTO FUE EL GASTO EN LABORATORIOA DE (...) 6. Otros de Cobertura
24	<a href="#">R607</a>	¿CUÁNTO FUE EL GASTO DE (...) EN RAYOS X?	discreta	numeric-1.0	5680	4349	607. ¿CUANTO FUE EL GASTO DE (...) EN RAYOS X? Códigos para cobertura: 1. MINSAL 2. Bienestar magisterial 3. IPSFA 4. ISSS 5. Seguro privado 6. Otros_____
25	<a href="#">R607A</a>	Gasto del hogar Rayos X	discreta	numeric-6.2	43	9986	607A. Gasto del hogar Rayos X
26	<a href="#">R607B</a>	Rayos X monto donado por otros	discreta	numeric-5.2	3	10026	607B. Rayos X monto donado por otros
27	<a href="#">R607C</a>	Otros	discreta	numeric-4.2	0	10029	607C. Otros
28	<a href="#">R607D</a>	Institución	discreta	numeric-1.0	240	9789	607D. Institución Códigos para cobertura: 1. MINSAL 2. Bienestar magisterial 3. IPSFA 4. ISSS 5. Seguro privado 6. Otros_____
29	<a href="#">R607OTR</a>	Otros Cobertura	discreta	numeric-1.0	47	9982	607OTR. Otros Cobertura
30	<a href="#">R608</a>	¿CUÁNTO FUE EL GASTO DE (...) EN OTROS EXÁMENES?	discreta	numeric-1.0	5681	4348	608. ¿CUANTO FUE EL GASTO DE (...) EN OTROS EXÁMENES? Códigos para cobertura: 1. MINSAL 2. Bienestar magisterial 3. IPSFA 4. ISSS 5. Seguro privado 6. Otros_____
31	<a href="#">R608A</a>	Gasto del hogar	continua	numeric-6.2	22	10007	608A. Gasto del hogar
32	<a href="#">R608B</a>	Donado por otros	discreta	numeric-5.2	3	10026	608B. Donado por otros
33	<a href="#">R608C</a>	Otros	discreta	numeric-4.2	0	10029	608C. Otros
34	<a href="#">R608D</a>	Instituciones	discreta	numeric-1.0	128	9901	608D. Instituciones Códigos para cobertura: 1. MINSAL 2. Bienestar magisterial 3. IPSFA 4. ISSS 5. Seguro privado 6. Otros_____
35	<a href="#">R608OTR</a>	Otros Cobertura	discreta	numeric-1.0	25	10004	608OTR. Otros Cobertura
36	<a href="#">R609</a>	¿Estuvo Hospitalizado?	discreta	numeric-1.0	5681	4348	609. ¿(...) ESTUVO HOSPITALIZADO/A? 1. Sí 2. No
37	<a href="#">R610</a>	¿Dónde estuvo hospitalizado?	discreta	numeric-1.0	259	9770	610. ¿DONDE ESTUVO HOSPITALIZADO/A (...) 1. Hospital MINSAL 2. Hospital del ISSS y unidades médicas 3. Hospital Militar 4. Hospital o clínica particular 5. Otros_____

Archivo BDSEC06 = SALUD							
#	Nombre	Etiqueta	Tipo	Formato	Válido	Inválido	Pregunta
38	<a href="#">R610OTR</a>	Otros	discreta	numeric-1.0	1	10028	610OTR. Otros
39	<a href="#">R611</a>	¿CUÁNTOS DÍAS ESTUVO HOSPITALIZADO/A (...)?	discreta	numeric-2.0	259	9770	611. ¿CUANTOS DIAS ESTUVO HOSPITALIZADO/A (...)?
40	<a href="#">R612</a>	¿CUÁNTO FUE EL GASTO EN HOSPITALIZACIÓN DE (...)?	discreta	numeric-1.0	259	9770	612. ¿CUANTO FUE EL GASTO EN HOSPITALIZACION DE (...)? Códigos para cobertura: 1. MINSAL 2. Bienestar magisterial 3. IPSFA 4. ISSS 5. Seguro privado 6. Otros_____
41	<a href="#">R612A</a>	Gasto del Hogar	continua	numeric-6.2	6	10023	612A. Gasto del Hogar
42	<a href="#">R612B</a>	Hospitalizado Donado por otros	continua	numeric-7.2	4	10025	612B. Hospitalizado Donado por otro
43	<a href="#">R612C</a>	Hospitalizado Otros	discreta	numeric-4.2	1	10028	612C. Hospitalizado Otros
44	<a href="#">R612D</a>	Institución	discreta	numeric-1.0	247	9782	612D. Institución Códigos para cobertura: 1. MINSAL 2. Bienestar magisterial 3. IPSFA 4. ISSS 5. Seguro privado 6. Otros_____
45	<a href="#">R612OTR</a>	OTros Cobertura	discreta	numeric-1.0	9	10020	612OTR. OTros Cobertura
46	<a href="#">R613</a>	¿CUÁNTO FUE EL GASTO EN MEDICAMENTOS DE (...)?	discreta	numeric-1.0	259	9770	613. ¿CUANTO FUE EL GASTO EN MEDICAMENTOS DE (...)? Códigos para cobertura: 1. MINSAL 2. Bienestar magisterial 3. IPSFA 4. ISSS 5. Seguro privado 6. Otros_____
47	<a href="#">R613A</a>	Gasto del hogar	discreta	numeric-6.2	9	10020	613A. Gasto del hogar
48	<a href="#">R613B</a>	Medicamentos Donado	discreta	numeric-4.2	0	10029	613. Medicamentos Donado
49	<a href="#">R613C</a>	Otros	discreta	numeric-4.2	0	10029	613C. Otros
50	<a href="#">R613D</a>	Institución	discreta	numeric-1.0	141	9888	613D. Institución Códigos para cobertura: 1. MINSAL 2. Bienestar magisterial 3. IPSFA 4. ISSS 5. Seguro privado 6. Otros_____
51	<a href="#">R613OTR</a>	Otros Cobertura	discreta	numeric-1.0	8	10021	613OTR. Otros Cobertura
52	<a href="#">R614</a>	Exámenes no gasto	discreta	numeric-1.0	259	9770	614. ¿CUANTO FUE EL GASTO EN EXÁMENES DE LABORATORIO Y RAYOS X Y OTROS GASTOS DE (...)? Códigos para cobertura: 1. MINSAL 2. Bienestar magisterial 3. IPSFA 4. ISSS 5. Seguro privado 6. Otros_____
53	<a href="#">R614A</a>	Exámenes laboratorio rayos "x" gasto del Hogar	continua	numeric-5.2	4	10025	614A. Exámenes laboratorio rayos "x" gasto del Hogar
54	<a href="#">R614B</a>	Exámenes laboratorio rayos donado	discreta	numeric-4.2	0	10029	614B. Exámenes laboratorio rayos X donado
55	<a href="#">R614C</a>	Exámenes laboratorio Otros	discreta	numeric-4.2	0	10029	614C. Exámenes laboratorio Otros
56	<a href="#">R614D</a>	Exámenes laboratorio rayos "x" Institución	discreta	numeric-1.0	102	9927	614D. Exámenes laboratorio rayos "x" Institución. Códigos para cobertura: 1. MINSAL 2. Bienestar magisterial 3. IPSFA 4. ISSS 5. Seguro privado 6. Otros_____
57	<a href="#">R614OTR</a>	Otros Cobertura	discreta	numeric-1.0	4	10025	614OTR. Otros Cobertura

Archivo BDSEC06 = SALUD							
#	Nombre	Etiqueta	Tipo	Formato	Válido	Inválido	Pregunta
58	<a href="#">R615</a>	¿CUÁNTO FUE EL GASTO DE (...) EN MEDICINAS?	discreta	numeric-1.0	10029	0	615. ¿CUANTO FUE EL GASTO DE (...) EN MEDICINAS? Códigos para cobertura: 1. MINSAL 2. Bienestar magisterial 3. IPSFA 4. ISSS 5. Seguro privado 6. Otros _____
59	<a href="#">R615A</a>	Medicinas monto gasto del hogar	continua	numeric-6.2	4389	5640	615A. Medicinas monto gasto del hogar
60	<a href="#">R615B</a>	Medicinas monto donado por otros	continua	numeric-6.2	208	9821	615B. Medicinas monto donado por otros
61	<a href="#">R615C</a>	Medicinas Otros	continua	numeric-6.2	14	10015	615C. Medicinas Otros
62	<a href="#">R615D</a>	Medicinas Institución?	discreta	numeric-1.0	8870	1159	615D. Medicinas Institución? Códigos para cobertura: 1. MINSAL 2. Bienestar magisterial 3. IPSFA 4. ISSS 5. Seguro privado 6. Otros _____
63	<a href="#">R615OTR</a>	Otros Cobertura	discreta	numeric-2.0	4597	5432	615OTR. Otros Cobertura
64	<a href="#">R616</a>	¿ CUÁL ES LA RAZON POR LA QUE (...) NO CONSULTÓ AL SISTEMA DE SALUD PUBLICA?	discreta	numeric-2.0	5199	4830	<a href="#">R616</a>
65	<a href="#">R616OTR</a>	Otras razones	continua	numeric-2.0	153	9876	616OTR. Otros_
66	<a href="#">Edad</a>	Edad	continua	numeric-2.0	10029	0	Edad
67	<a href="#">fac06</a>	Factor de Expansión	continua	numeric-6.2	10029	0	Variable especial de cálculo

Archivo DBSEC07 = REMESAS FAMILIARES Y OTRAS TRANSACCIONES DEL HOGAR							
#	Nombre	Etiqueta	Tipo	Formato	Válido	Inválido	Pregunta
1	<a href="#">EDICION</a>	Año de la entrevista	discreta	numeric-4.0	21413	0	EDICION
2	<a href="#">LOTE</a>	LOTE	continua	numeric-4.0	21413	0	LOTE
3	<a href="#">TIPO</a>	TIPO	discreta	numeric-1.0	21413	0	TIPO
4	<a href="#">FOLIO</a>	FOLIO	continua	numeric-5.0	21413	0	FOLIO
5	<a href="#">VIV</a>	VIVIENDA	discreta	numeric-1.0	21413	0	VIVIENDA
6	<a href="#">R701</a>	No DE ORDEN DE LA TRH:	discreta	numeric-2.0	21413	0	701. No. DE ORDEN DE LA TRH
7	<a href="#">R702A</a>	ACTUALMENTE ¿ALGÚN(A) MIEMBRO DE ESTE HOGAR O QUE FUE PARTE DE ESTE RESIDE EN EL EXTRANJERO?	discreta	numeric-1.0	21413	0	702. ACTUALMENTE ¿ALGÚN(A) MIEMBRO DE ESTE HOGAR O QUE FUE PARTE DE ESTE RESIDE EN EL EXTRANJERO? 1. Sí 2. No
8	<a href="#">R702B</a>	¿Cuántos?	discreta	numeric-2.0	3571	17842	702B. ¿Cuántos(as)?.....
9	<a href="#">R702C</a>	¿Desde hace cuánto tiempo?	continua	numeric-2.0	3571	17842	702C. ¿Desde hace cuánto tiempo?.....
10	<a href="#">R702D</a>	Mencione en que país	discreta	numeric-1.0	3571	17842	702D. Mencione en que país . . . 1. Estados Unidos 2. Canadá 3. Australia 4. Otros _____
11	<a href="#">R702DOTR</a>	Otros	continua	numeric-2.0	112	21301	702DOTR. Otros
12	<a href="#">R703</a>	USTED O ALGÚN (A) MIEMBRO DE ESTE HOGAR ¿RECIBE	discreta	numeric-1.0	21413	0	<a href="#">R703</a>

Archivo DBSEC07 = REMESAS FAMILIARES Y OTRAS TRANSACCIONES DEL HOGAR							
#	Nombre	Etiqueta	Tipo	Formato	Válido	Inválido	Pregunta
		REGULARMENTE AYUDA ECONÓMICA EN DINERO O EN ESPECIE PROCEDENTE DE FAMILIARES O AMIGOS (AS) RESIDENTES EN EL EXTRANJERO?					
13	<a href="#">R7041A</a>	¿CUÁNTO EFECTIVO (BILLETES)?	continua	numeric-6.2	4745	16668	704.a1. ¿CUÁNTO EN EFECTIVO (BILLETES)?
14	<a href="#">R7042A</a>	a.2 ¿A TRAVES DE QUE PERSONA RECIBE LA REMESA?	discreta	numeric-1.0	18	21395	7042A. ¿A TRAVES DE QUE PERSONA RECIBE LA REMESA? 1. Encomendero(a) 2. Familiares o amigos(as) que viajaron al exterior 3. Familiares o amigos(as) que residen en el exterior y visitaron El Salvador 4. Usted mismo(a) cuando salió de viaje
15	<a href="#">R7043A</a>	Frecuencia	discreta	numeric-1.0	18	21395	704.a.3. Frecuencia. CODIGOS DE PERIODICIDAD CON QUE RECIBE LA AYUDA 1. Anual 2. Semestral (2 veces al año) 3. Trimestral (4 veces al año) 4. Bimensual (6 veces al año) 5. Mensual 6. Quincenal 7. Otros
16	<a href="#">R7043AOTR</a>	Otros	discreta	numeric-1.0	0	21413	704.a.3OTR. Otros
17	<a href="#">R7041B</a>	¿CUÁNTO EN OTROS MECANISMOS (TRANSFERENCIAS BANCARIAS)?	continua	numeric-7.2	4745	16668	704.b.1. ¿CUÁNTO EN OTROS MECANISMOS (TRANSFERENCIAS BANCARIAS)?
18	<a href="#">R7042B</a>	Frecuencia	discreta	numeric-1.0	4728	16685	704.b.2 Frecuencia 1. Anual 2. Semestral (2 veces al año) 3. Trimestral (4 veces al año) 4. Bimensual (6 veces al año) 5. Mensual 6. Quincenal 7. Otros
19	<a href="#">R7042BOTR</a>	Otros	discreta	numeric-1.0	0	21413	704.b.2OTR. Otros
20	<a href="#">R70501A</a>	Consumo (alimento, vestido)	continua	numeric-6.2	4857	16556	<a href="#">R70501A</a>
21	<a href="#">R70501B</a>	Consumo (alimento, vestido)Divisas	continua	numeric-7.2	4857	16556	<a href="#">R70501B</a>
22	<a href="#">R70502A</a>	Vivienda (construcción y reparación)	continua	numeric-7.2	4857	16556	<a href="#">R70502A</a>
23	<a href="#">R70502B</a>	Vivienda (construcción y reparación)Divisas	continua	numeric-7.2	4857	16556	<a href="#">R70502B</a>
24	<a href="#">R70503A</a>	Vivienda (construcción y reparación)	discreta	numeric-4.2	4857	16556	<a href="#">R70503A</a>
25	<a href="#">R70503B</a>	Vivienda (construcción y reparación)Divisas	continua	numeric-6.2	4857	16556	<a href="#">R70503B</a>
26	<a href="#">R70504A</a>	Vivienda cuota compra	continua	numeric-8.2	4857	16556	<a href="#">R70504A</a>
27	<a href="#">R70504B</a>	Vivienda cuota compra/ Divisas	continua	numeric-6.2	4857	16556	<a href="#">R70504B</a>
28	<a href="#">R70505A</a>	Negocio (comercio)	continua	numeric-7.2	4857	16556	<a href="#">R70505A</a>
29	<a href="#">R70505B</a>	Negocio (comercio)/Divisas	continua	numeric-6.2	4857	16556	<a href="#">R70505B</a>
30	<a href="#">R70506A</a>	Gastos médicos consulta permanente	discreta	numeric-4.2	4857	16556	<a href="#">R70506A</a>



<b>Archivo DBSEC07 = REMESAS FAMILIARES Y OTRAS TRANSACCIONES DEL HOGAR</b>							
#	Nombre	Etiqueta	Tipo	Formato	Válido	Inválido	Pregunta
31	<a href="#">R70506B</a>	Gastos médicos consulta permanente/Divisas	continua	numeric-6.2	4857	16556	<a href="#">R70506B</a>
32	<a href="#">R70507A</a>	Gastos médicos internaciòn	continua	numeric-7.2	4857	16556	<a href="#">R70507A</a>
33	<a href="#">R70507B</a>	Gastos médicos internaciòn/ Divisas	discreta	numeric-4.2	4857	16556	<a href="#">R70507B</a>
34	<a href="#">R70508A</a>	Otros gastos médicos permanente (exámenes, medicinas, etc)	continua	numeric-7.2	4857	16556	<a href="#">R70508A</a>
35	<a href="#">R70508B</a>	Otros gastos médicos permanente (exámenes, medicinas, etc)/Divisas	continua	numeric-6.2	4857	16556	<a href="#">R70508B</a>
36	<a href="#">R70509A</a>	Gastos médicos consulta eventual	continua	numeric-7.2	4857	16556	<a href="#">R70509A</a>
37	<a href="#">R70509B</a>	Gastos médicos consulta eventual/Divisas	continua	numeric-6.2	4857	16556	<a href="#">R70509B</a>
38	<a href="#">R70510A</a>	Otros gastos médicos eventuales (exámenes, medicinas, etc)	continua	numeric-7.2	4857	16556	<a href="#">R70510A</a>
39	<a href="#">R70510B</a>	Otros gastos médicos eventuales (exámenes, medicinas, etc)/Divisas	continua	numeric-6.2	4857	16556	<a href="#">R70510B</a>
40	<a href="#">R70511A</a>	Gastos en educación	continua	numeric-6.2	4857	16556	<a href="#">R70511A</a>
41	<a href="#">R70511B</a>	Gastos en educación/Divisas	continua	numeric-6.2	4857	16556	<a href="#">R70511B</a>
42	<a href="#">R70512A</a>	Compra de insumos agrícolas	continua	numeric-6.2	4857	16556	<a href="#">R70512A</a>
43	<a href="#">R70512B</a>	Compra de insumos agrícolas/Divisas	continua	numeric-6.2	4857	16556	<a href="#">R70512B</a>
44	<a href="#">R70513A</a>	Inversión con fines turísticos	discreta	numeric-4.2	4857	16556	<a href="#">R70513A</a>
45	<a href="#">R70513B</a>	Inversión con fines turísticos/ Divisas	discreta	numeric-4.2	4856	16557	<a href="#">R70513B</a>
46	<a href="#">R70514A</a>	Pago de compromisos de miembros que residen en el extranjero	continua	numeric-5.2	4857	16556	<a href="#">R70514A</a>
47	<a href="#">R70514B</a>	Pago de compromisos de miembros que residen en el extranjero/Divisas	continua	numeric-6.2	4857	16556	<a href="#">R70514B</a>
48	<a href="#">R70515A</a>	Ahorro	continua	numeric-6.2	4857	16556	<a href="#">R70515A</a>
49	<a href="#">R70515B</a>	Ahorro/Divisas	continua	numeric-6.2	4857	16556	<a href="#">R70515B</a>
50	<a href="#">R70516A</a>	Otros	continua	numeric-8.2	4857	16556	<a href="#">R70516A</a>
51	<a href="#">R70516B</a>	Otros/Divisas	continua	numeric-6.2	4857	16556	<a href="#">R70516B</a>
52	<a href="#">R70516OT</a>	Otros	continua	numeric-2.0	80	21333	<a href="#">R70516OT</a>
53	<a href="#">R706A</a>	En vestuario	discreta	numeric-1.0	767	20646	<a href="#">R706A</a>
54	<a href="#">R706B</a>	En juguetes	discreta	numeric-1.0	767	20646	<a href="#">R706B</a>
55	<a href="#">R706C</a>	En medicinas	discreta	numeric-1.0	767	20646	<a href="#">R706C</a>
56	<a href="#">R706D</a>	Otros	discreta	numeric-1.0	767	20646	<a href="#">R706D</a>
57	<a href="#">R706E</a>	Cuánto recibio	continua	numeric-7.2	767	20646	<a href="#">R706E</a>
58	<a href="#">FAC07</a>	factor de expansion	continua	numeric-3.0	21413	0	Variable especial de cálculo

Archivo SEC08A = CONSUMO DE ALIMENTOS EN EL HOGAR							
#	Nombre	Etiqueta	Tipo	Formato	Válido	Inválido	Pregunta
1	<a href="#">Edicion</a>	Año de la entrevista	discreta	numeric-4.0	687365	0	Edicion
2	<a href="#">Lote</a>	Lote	continua	numeric-4.0	687365	0	Lote
3	<a href="#">Tipo</a>	Tipo	discreta	numeric-1.0	687365	0	Tipo
4	<a href="#">Folio</a>	Folio	continua	numeric-5.0	687365	0	Folio
5	<a href="#">Viv</a>	Vivienda	discreta	numeric-1.0	687365	0	Vivienda
6	<a href="#">R802A</a>	La semana pasada (lunes a domingo), ¿Consumieron o utilizaron alimentos o bebidas en este hogar?	continua	numeric-2.0	687365	0	802. LA SEMANA PASADA (LUNES A DOMINGO), ¿CONSUMIERON O UTILIZARON ALIMENTOS O BEBIDAS EN ESTE HOGAR? 1. SI, comprados o adquiridos en la semana pasada 2. SI, comprados o adquiridos antes de la semana pasada 3. NO
7	<a href="#">R802A1</a>	La semana pasada (lunes a domingo), ¿Consumieron o utilizaron alimentos o bebidas en este hogar?	discreta	character-8	678280	0	802A1. LA SEMANA PASADA (LUNES A DOMINGO), ¿CONSUMIERON O UTILIZARON ALIMENTOS O BEBIDAS EN ESTE HOGAR? 01 ALIMENTOS Y BEBIDAS NO ALCOHOLICAS
8	<a href="#">DETALLE</a>	Lista de los ALIMENTOS Y BEBIDAS NO ALCOHOLICAS	discreta	character-80	678280	0	Lista de los ALIMENTOS Y BEBIDAS NO ALCOHOLICAS
9	<a href="#">R802B</a>	La semana pasada (lunes a domingo), ¿Consumieron o utilizaron alimentos o bebidas en este hogar?	discreta	numeric-1.0	680668	6697	802B. LA SEMANA PASADA (LUNES A DOMINGO), ¿CONSUMIERON O UTILIZARON ALIMENTOS O BEBIDAS EN ESTE HOGAR? 11 SERVICIOS DE SUMINISTRO DE COMIDAS PREPARADAS
10	<a href="#">R803A</a>	803. ¿COMO LO OBTUVO? (HASTA DOS OPCIONES)/ OPCION 1	discreta	numeric-1.0	207820	479545	803A. ¿CÓMO LO OBTUVO? (Hasta 2 opciones) 01 ALIMENTOS Y BEBIDAS NO ALCOHOLICAS 1. Comprado 2. Autoconsumo 3. Autosuministro 4. Ayuda familiar 5. Ayuda del Estado 6. Ayuda privada
11	<a href="#">R803B</a>	803. ¿COMO LO OBTUVO? (HASTA DOS OPCIONES)/ OPCION 1	discreta	numeric-1.0	207817	479548	803B. ¿CÓMO LO OBTUVO? (hasta 2 opciones) 11 SERVICIOS DE SUMINISTRO DE COMIDAS PREPARADAS 1. Comprado 2. Autoconsumo 3. Autosuministro 4. Ayuda familiar 5. Ayuda del Estado 6. Ayuda privada
12	<a href="#">R804</a>	Frecuencia ¿Cuántas veces realiza este gasto o lo adquiere a la SEMANA?	discreta	numeric-1.0	187204	500161	804. FRECUENCIA ¿CUÁNTAS VECES REALIZA ESTE GASTO O LO ADQUIRE A LA SEMANA? 1. Una vez 2. Dos veces 3. Tres veces 4. Cuatro veces 5. Cinco veces 6. Seis veces 7. Todos los días
13	<a href="#">R805</a>	¿En cuantos días consume el bien o producto?	continua	numeric-3.0	207820	479545	805. ¿EN CUANTOS DÍAS CONSUME EL BIEN O PRODUCTO?
14	<a href="#">R806</a>	¿Cuál fue el gasto total de los alimetos que compró o adquirió? (Especificar el valor en dólares)	continua	numeric-6.2	214506	472859	806. ¿CUÁL FUE EL GASTO TOTAL DE LOS ALIMENTOS QUE COMPRÓ O ADQUIRIÓ? (Especificar el valor en dólares y centavos)
15	<a href="#">R807</a>	Principal lugar de compra	discreta	numeric-2.0	181603	505762	807. PRINCIPAL LUGAR DE COMPRA. 1. Supermercado 2. Mercado 3. Tienda informal 4. T. especializada

Archivo SEC08A = CONSUMO DE ALIMENTOS EN EL HOGAR							
#	Nombre	Etiqueta	Tipo	Formato	Válido	Inválido	Pregunta
							5. Almacén 6. Restaurante 7. Cafetín 8. Comedor 9. Chalet 10. Carrito 11. Ambulante 12. Otros (Especif.)
16	<a href="#">R807OTR</a>	Otros (especifique)	continua	numeric-2.0	1539	685826	807OTR. Otros (especifique)
17	<a href="#">FAC08A</a>	Factor de Expansión	continua	numeric-3.0	687365	0	Variable especial de cálculo

Archivo SEC08B = CONSUMO DE ALIMENTOS EN EL HOGAR							
#	Nombre	Etiqueta	Tipo	Formato	Válido	Inválido	Pregunta
1	<a href="#">Edicion</a>	Año de la entrevista	discreta	numeric-4.0	299780	0	Edicion
2	<a href="#">Lote</a>	Lote	continua	numeric-4.0	299780	0	Lote
3	<a href="#">Tipo</a>	Tipo	discreta	numeric-1.0	299780	0	Tipo
4	<a href="#">Folio</a>	Folio	continua	numeric-5.0	299780	0	Folio
5	<a href="#">Viv</a>	Vivienda	discreta	numeric-1.0	299780	0	Vivienda
6	<a href="#">R808A</a>	EN EL ULTIMO MES ¿EN ESTE HOGAR COMPRARON, OBTUVIERON, CONSIGUIERON O UTILIZARON?	discreta	numeric-2.0	299780	0	808A. EN EL ULTIMO MES ¿EN ESTE HOGAR COMPRARON, OBTUVIERON, CONSIGUIERON O UTILIZARON? ARTÍCULOS Y SERVICIOS
7	<a href="#">R808B</a>	Sí/No	discreta	numeric-1.0	299773	7	808B. EN EL ULTIMO MES ¿EN ESTE HOGAR COMPRARON, OBTUVIERON, CONSIGUIERON O UTILIZARON? 1.Sí 2.No
8	<a href="#">R809</a>	¿Con que frecuencia lo obtuvo?	discreta	numeric-1.0	70572	229208	809.¿CON QUE FRECUENCIA LO OBTUVO? 1. Diario 2. Semanal 3. Quincenal 4. Mensual 5. Bimensual 6. Trimestral 7. Semestral 8. Anual
9	<a href="#">R810B1</a>	Compra	discreta	numeric-1.0	67920	231860	810B1. LO OBTUVO POR: 1. ¿Compra?
10	<a href="#">R810B2</a>	Autoconsumo o Autosuministro	discreta	numeric-1.0	1543	298237	810B2. LO OBTUVO POR: 2. ¿Autoconsumo? 3. ¿Autosuministro?
11	<a href="#">R810B3</a>	Ayuda familiar, del Estado, privada, otros	discreta	numeric-1.0	1518	298262	810B3. LO OBTUVO POR: 4. ¿Ayuda Familiar? 5. ¿Ayuda del Estado? 6. ¿Ayuda Privada? 7. ¿Otros?
12	<a href="#">R811B1</a>	¿Cuál fue el valor del gasto?	continua	numeric-7.2	67920	231860	811B1. ¿CUÁL FUE EL VALOR DE? Gasto?
13	<a href="#">R811B2</a>	¿Cuál fue el valor del Autoconsumo o Autosuministro?	continua	numeric-5.2	1543	298237	811B2. ¿CUÁL FUE EL VALOR DE? Autoconsumo? o Autosuministro?
14	<a href="#">R811B3</a>	Ayuda familiar, del Estado, privada, otros	continua	numeric-6.2	1518	298262	811B3. ¿CUÁL FUE EL VALOR DE? Ayuda?
15	<a href="#">FAC08B</a>	Factor de Expansión	continua	numeric-3.0	299780	0	Variable especial de cálculo

Archivo SEC08C = CONSUMO DE ALIMENTOS EN EL HOGAR							
#	Nombre	Etiqueta	Tipo	Formato	Válido	Inválido	Pregunta
1	<a href="#">Edicion</a>	Año de la entrevista	discreta	numeric-4.0	321190	0	Edicion
2	<a href="#">Lote</a>	Lote	continua	numeric-4.0	321190	0	Lote

Archivo SEC08C = CONSUMO DE ALIMENTOS EN EL HOGAR							
#	Nombre	Etiqueta	Tipo	Formato	Válido	Inválido	Pregunta
3	<a href="#">Tipo</a>	Tipo	discreta	numeric-1.0	321190	0	Tipo
4	<a href="#">Folio</a>	Folio	continua	numeric-5.0	321190	0	Folio
5	<a href="#">Viv</a>	Vivienda	discreta	numeric-1.0	321190	0	Vivienda
6	<a href="#">R809C</a>	¿Con que frecuencia lo obtuvo?	discreta	numeric-1.0	31512	289678	809C. ¿CON QUE FRECUENCIA LO OBTUVO? 1. Diario 2. Semanal 3. Quincenal 4. Mensual 5. Bimensual 6. Trimestral 7. Semestral 8. Anual
7	<a href="#">R810C1</a>	Compra	discreta	numeric-1.0	28151	293039	809C. ¿CON QUE FRECUENCIA LO OBTUVO? 1. Diario 2. Semanal 3. Quincenal 4. Mensual 5. Bimensual 6. Trimestral 7. Semestral 8. Anual
8	<a href="#">R810C2</a>	Autoconsumo o Autosuministro	discreta	numeric-1.0	95	321095	810C2. LO OBTUVO POR: 1. ¿Compra? 2. ¿Autoconsumo? 3. ¿Autosuministro? 4. ¿Ayuda Familiar? 5. ¿Ayuda del Estado? 6. ¿Ayuda Privada? 7. ¿Otros?
9	<a href="#">R810C3</a>	Ayuda familiar, del Estado, privada, otros	discreta	numeric-1.0	3885	317305	810C3. LO OBTUVO POR: 1. ¿Compra? 2. ¿Autoconsumo? 3. ¿Autosuministro? 4. ¿Ayuda Familiar? 5. ¿Ayuda del Estado? 6. ¿Ayuda Privada? 7. ¿Otros?
10	<a href="#">R811C1</a>	¿Cuál fue el valor del gasto?	continua	numeric-8.2	28151	293039	811C1. ¿CUÁL FUE EL VALOR DE? Gasto? Autoconsumo? o Autosuministro? Ayuda?
11	<a href="#">R811C2</a>	¿Cuál fue el valor del Autoconsumo o Autosuministro?	continua	numeric-6.2	95	321095	811C2. ¿CUÁL FUE EL VALOR DE? Gasto? Autoconsumo? o Autosuministro? Ayuda?
12	<a href="#">R811C3</a>	Ayuda familiar, del Estado, privada, otros	continua	numeric-7.2	3885	317305	811C3. ¿CUÁL FUE EL VALOR DE? Gasto? Autoconsumo? o Autosuministro? Ayuda?
13	<a href="#">R812A</a>	EN LOS ÚLTIMOS 6 MESES, ¿EN ESTE HOGAR COMPRARON, OBTUVIERON O UTILIZARON	discreta	numeric-2.0	321190	0	812A. EN LOS ÚLTIMOS 6 MESES, ¿EN ESTE HOGAR COMPRARON, OBTUVIERON O UTILIZARON: ARTÍCULOS Y SERVICIOS
14	<a href="#">R812B</a>	Si/No	discreta	numeric-1.0	321190	0	812B. EN LOS ÚLTIMOS 6 MESES, ¿EN ESTE HOGAR COMPRARON, OBTUVIERON O UTILIZARON: 1.Si 2.No
15	<a href="#">FAC08C</a>	Factor de Expansión	continua	numeric-3.0	321190	0	Variable especial de cálculo

Archivo SEC08D = CONSUMO DE ALIMENTOS EN EL HOGAR							
#	Nombre	Etiqueta	Tipo	Formato	Válido	Inválido	Pregunta
1	<a href="#">Edicion</a>	Año de la entrevista	discreta	numeric-11.0	217090	0	Edicion
2	<a href="#">Lote</a>	Lote	continua	numeric-11.0	217090	0	Lote
3	<a href="#">Tipo</a>	Tipo	discreta	numeric-11.0	217090	0	Tipo
4	<a href="#">Folio</a>	Folio	continua	numeric-11.0	217090	0	Folio
5	<a href="#">Viv</a>	VIVIENDA	discreta	numeric-11.0	217090	0	VIVIENDA
6	<a href="#">R813A</a>	EN LOS ÚLTIMOS 12 MESES, ¿ESTE HOGAR HA REALIZADO	discreta	numeric-11.0	217090	0	813A. EN LOS ÚLTIMOS 12 MESES, ¿ESTE HOGAR HA REALIZADO

Archivo SEC08D = CONSUMO DE ALIMENTOS EN EL HOGAR							
#	Nombre	Etiqueta	Tipo	Formato	Válido	Inválido	Pregunta
		ALGUNOS DE LOS SIGUIENTES GASTOS					ALGUNOS DE LOS SIGUIENTES GASTOS: ARTÍCULOS Y SERVICIOS
7	<a href="#">R813B</a>	Sí/No	discreta	numeric-11.0	217090	0	813B. EN LOS ÚLTIMOS 12 MESES, ¿EN ESTE HOGAR COMPRARON, OBTUVIERON O UTILIZARON: 1.Si 2.No
8	<a href="#">R809D</a>	¿Con que frecuencia lo obtuvo?	discreta	numeric-11.0	4664	212426	809D. ¿CON QUE FRECUENCIA LO OBTUVO? 1. Diario 2. Semanal 3. Quincenal 4. Mensual 5. Bimensual 6. Trimestral 7. Semestral 8. Anual
9	<a href="#">R811D1</a>	¿Cuál fue el valor del gasto?	continua	numeric-12.2	4664	212426	811C1. ¿CUÁL FUE EL VALOR DE? Gasto?
10	<a href="#">FAC8D</a>	Factor Expansión	continua	numeric-11.0	217090	0	Variable especial de cálculo

Archivo SEC08D							
#	Nombre	Etiqueta	Tipo	Formato	Válido	Inválido	Pregunta
1	<a href="#">Edicion</a>	Año de la entrevista	discreta	numeric-11.0	214127	0	Edicion
2	<a href="#">Lote</a>	Lote	continua	numeric-11.0	214127	0	Lote
3	<a href="#">Tipo</a>	Tipo	discreta	numeric-11.0	214127	0	Tipo
4	<a href="#">Folio</a>	Folio	continua	numeric-11.0	214127	0	Folio
5	<a href="#">Viv</a>	VIVIENDA	discreta	numeric-11.0	214127	0	VIVIENDA
6	<a href="#">R813A</a>	EN LOS ÚLTIMOS 12 MESES, ¿ESTE HOGAR HA REALIZADO ALGUNOS DE LOS SIGUIENTES GASTOS	discreta	numeric-11.0	214127	0	813A. EN LOS ÚLTIMOS 12 MESES, ¿ESTE HOGAR HA REALIZADO ALGUNOS DE LOS SIGUIENTES GASTOS: ARTÍCULOS Y SERVICIOS
7	<a href="#">R813B</a>	Sí/No	discreta	numeric-11.0	214127	0	813B. EN LOS ÚLTIMOS 12 MESES, ¿EN ESTE HOGAR COMPRARON, OBTUVIERON O UTILIZARON: 1.Si 2.No
8	<a href="#">R809D</a>	¿Con que frecuencia lo obtuvo?	discreta	numeric-11.0	4845	209282	809D. ¿CON QUE FRECUENCIA LO OBTUVO? 1. Diario 2. Semanal 3. Quincenal 4. Mensual 5. Bimensual 6. Trimestral 7. Semestral 8. Anual
9	<a href="#">R811D1</a>	¿Cuál fue el valor del gasto?	continua	numeric-12.2	4845	209282	811C1. ¿CUÁL FUE EL VALOR DE? Gasto?
10	<a href="#">FAC08D</a>	Factor Expansión	continua	numeric-11.0	214127	0	Variable especial de cálculo

# Descripción de la variable

Contenido de la Base de Datos 917 variable(s)

# **Archivo : BDSEC00 = IDENTIFICACION MUESTRAL, CARATULA Y SECCIONES DEL CUESTIONARIO**

## **# EDICION: Año de la Encuesta**

<b>Información</b>	[Tipo= discreta] [Formato=numeric] [Rango= 2011-2011] [Valores perdidos =*]
<b>Estadística [NP/ P]</b>	[Válido=21413 / 1592633 ] [Inválido=0 / 0 ]
<b>Definición</b>	Es el proceso de preparación, recolección de la información y difusión de los resultados de la EHPM.
<b>Universo</b>	Todas las unidades muestrales del país.
<b>Fuente</b>	Gerencia de Sistema
<b>Pregunta textual</b>	EDICION

Valor	Etiqueta	Casos	Ponderado	Porcentaje (Ponderado)
2011		21413	1592633.0	100.0%

## **# LOTE: LOTE**

<b>Información</b>	[Tipo= continua] [Formato=numeric] [Rango= 1-3200] [Valores perdidos =*]
<b>Estadística [NP/ P]</b>	[Válido=21413 / 1592633 ] [Inválido=0 / 0 ] [Media=1040.296 / 916.021 ] [Desviación =884.629 / 766.262 ]
<b>Definición</b>	Agrupación de boletas diligenciadas en un periodo y área determinado (segmento censal).
<b>Universo</b>	Todas las unidades muestrales del país.
<b>Fuente</b>	Gerencia de Sistema
<b>Pregunta textual</b>	LOTE

## **# TIPO: TIPO**

<b>Información</b>	[Tipo= discreta] [Formato=numeric] [Rango= 0-3] [Valores perdidos =*]
<b>Estadística [NP/ P]</b>	[Válido=21413 / 1592633 ] [Inválido=0 / 0 ]
<b>Definición</b>	Sirve para identificar hogares extras en la vivienda. Equivalentes del tipo de vivienda: si es 0 = 1 hogar en la vivienda. si es 1 = 2 hogar en la vivienda. si es 2 = 3 hogar en la vivienda. si es 3 = 4 hogar en la vivienda. si es 4 = 5 hogar en la vivienda. si es n = n hogar en la vivienda.
<b>Universo</b>	Todas las unidades muestrales del país.
<b>Fuente</b>	Gerencia de Sistema
<b>Pregunta textual</b>	TIPO

Valor	Etiqueta	Casos	Ponderado	Porcentaje (Ponderado)
0		20896	1562430.0	98.1%
1		465	26914.0	1.7%
2		50	3195.0	0.2%
3		2	94.0	0.0%

## **# FOLIO: FOLIO**

<b>Información</b>	[Tipo= continua] [Formato=numeric] [Rango= 2-32787] [Valores perdidos =*]
<b>Estadística [NP/ P]</b>	[Válido=21413 / 1592633 ] [Inválido=0 / 0 ] [Media=12712.71 / 11525.302 ] [Desviación =8957.187 / 8063.518 ]
<b>Definición</b>	Correlativo del formulario dentro de la encuesta con valor desde 1 hasta n
<b>Universo</b>	Todas las unidades muestrales del país.
<b>Fuente</b>	Gerencia de Sistema
<b>Pregunta textual</b>	FOLIO

# **Archivo : BDSEC00 = IDENTIFICACION MUESTRAL, CARATULA Y SECCIONES DEL CUESTIONARIO**

## **# VIV: VIVIENDA**

<b>Información</b>	[Tipo= discreta] [Formato=numeric] [Rango= 0-9] [Valores perdidos =*]
<b>Estadística [NP/ P]</b>	[Válido=21413 / 1592633 ] [Inválido=0 / 0 ]
<b>Definición</b>	Sirve para identificar viviendas extras en el segmento y va de 1 a 9
<b>Universo</b>	Todas las unidades muestrales del país.
<b>Fuente</b>	Gerencia de Sistema
<b>Pregunta textual</b>	VIVIENDA

Valor	Etiqueta	Casos	Ponderado	Porcentaje (Ponderado)
0		20837	1555005.0	97.6%
1		523	34260.0	2.2%
2		32	1789.0	0.1%
3		4	354.0	0.0%
4		1	128.0	0.0%
5		1	128.0	0.0%
9		15	969.0	0.1%

## **# REGION: REGION**

<b>Información</b>	[Tipo= discreta] [Formato=numeric] [Rango= 1-5] [Valores perdidos =*]
<b>Estadística [NP/ P]</b>	[Válido=21413 / 1592633 ] [Inválido=0 / 0 ]
<b>Definición</b>	Para una mejor cobertura geográfica se divide el país en 5 regiones constituidas por los 14 departamentos así: RERREGION I (Occidental). Ahuachapán, Santa Ana y Sonsonate RERREGION II (Central I). Chalatenango, La Libertad, San Salvador y Cuscatlán. RERREGION III (Central II). La Paz, Cabañas y San Vicente. RERREGION IV (Oriental). Usulután, San Miguel, Morazán y La Unión. AREA METROPOLITANA DE SAN SALVADOR (AMSS). Cuscatancingo, Soyapango, Mejicanos, San Salvador, Ayutuxtepeque, San Marcos, Delgado, Ilopango, Apopa, Antiguo, Cuscatlán, San Martín, Santa Tecla, Tonacatepeque, Nejapa.
<b>Universo</b>	Todo el país
<b>Fuente</b>	Gerencia de Estadísticas Sociales
<b>Pregunta textual</b>	REGION

Valor	Etiqueta	Casos	Ponderado	Porcentaje (Ponderado)
1		4762	339098.0	21.3%
2		4611	294672.0	18.5%
3		3536	169907.0	10.7%
4		5044	328315.0	20.6%
5		3460	460641.0	28.9%

## **# AREA: AREA**

<b>Información</b>	[Tipo= discreta] [Formato=numeric] [Rango= 0-1] [Valores perdidos =*]
<b>Estadística [NP/ P]</b>	[Válido=21413 / 1592633 ] [Inválido=0 / 0 ]
<b>Definición</b>	<p>Área: Se refiere a un espacio de tierra que se encuentra comprendido entre ciertos límites; en este sentido, un área es un espacio delimitado por determinadas características geográficas, zoológicas, económicas o de otro tipo. En El Salvador los departamentos están constituidos por área urbana y área rural.</p> <p>Para ejecutar las operaciones de campo de la Encuesta, la investigación se realizará en todo el territorio nacional, comprendiendo los ámbitos urbano y rural.</p>



# **Archivo : BDSEC00 = IDENTIFICACION MUESTRAL, CARATULA Y SECCIONES DEL CUESTIONARIO**

## # AREA: AREA

Universo	Urbana y Rural			
Fuente	Entrevistador			
Pregunta textual	AREA			
Valor	Etiqueta	Casos	Ponderado	Porcentaje (Ponderado)
0		9828	552876.0	<div></div> 34.7%
1		11585	1039757.0	<div></div> 65.3%

## # Depto: Departamento

Información	[Tipo= discreta] [Formato=numeric] [Rango= 1-14] [Valores perdidos =*]
Estadística [NP/ P]	[Válido=21413 / 1592633 ] [Inválido=0 / 0 ]
Definición	<p>Departamento: Es cada una de las partes en que se divide el territorio nacional. Cada uno de ellos se subdivide sucesivamente en municipios que son gobernados por los Concejos Municipales, elegidos cada tres años de forma directa por los ciudadanos inscritos en la circunscripción municipal respectiva.</p> <p>La División Administrativa de El Salvador, según la Constitución de la República de El Salvador de 1983 de este país, consiste en la fragmentación en departamentos para su administración política.</p> <p>Código de departamento: Es el número asignado a cada departamento, de acuerdo a la ubicación geográfica de poniente a oriente.</p>
Universo	Los 14 de departamentos del país
Fuente	Entrevistador
Pregunta textual	Departamento

Valor	Etiqueta	Casos	Ponderado	Porcentaje (Ponderado)
1		1227	77148.0	<div></div> 4.8%
2		2009	146693.0	<div></div> 9.2%
3		1526	115257.0	<div></div> 7.2%
4		843	53553.0	<div></div> 3.4%
5		2259	188425.0	<div></div> 11.8%
6		4008	453398.0	<div></div> 28.5%
7		961	59937.0	<div></div> 3.8%
8		1277	90069.0	<div></div> 5.7%
9		1438	35774.0	<div></div> 2.2%
10		821	44064.0	<div></div> 2.8%
11		989	96741.0	<div></div> 6.1%
12		1286	120761.0	<div></div> 7.6%
13		1348	43185.0	<div></div> 2.7%
14		1421	67628.0	<div></div> 4.2%

## # Munic: Municipio

Información	[Tipo= continua] [Formato=numeric] [Rango= 1-33] [Valores perdidos =*]
Estadística [NP/ P]	[Válido=21413 / 1592633 ] [Inválido=0 / 0 ] [Media=9.321 / 10.583 ] [Desviación =6.257 / 6.219 ]
Definición	<p>Los municipios de El Salvador son en total 262. Cada uno tiene una cabecera municipal y un grupo variable de cantones . Los municipios son gobernados por los concejos municipales, que están formados por el Alcalde municipal, un síndico y concejales o regidores (su número depende de la población del municipio).</p>
Universo	Es el casco urbano y los cantones que conforman el municipio (area rural).

# **Archivo : BDSEC00 = IDENTIFICACION MUESTRAL, CARATULA Y SECCIONES DEL CUESTIONARIO**

## **# Munic: Municipio**

<b>Fuente</b>	Entrevistador
<b>Pregunta textual</b>	Municipio
<b># MUNIC_AUTO: Autorepresentados</b>	
<b>Información</b>	[Tipo= discreta] [Formato=numeric] [Rango= 1-50] [Valores perdidos =*]
<b>Estadística [NP/ P]</b>	[Válido=21413 / 1592633 ] [Inválido=0 / 0 ]
<b>Definición</b>	Son los municipios que por su tamaño deben formar parte de la muestra puesto que sus características no pueden ser representas por otros más pequeños
<b>Universo</b>	Son los 50 municipios seleccionados en la muestra
<b>Fuente</b>	Gerencia de Sistema
<b>Pregunta textual</b>	Municipios autorepresentados

Valor	Etiqueta	Casos	Ponderado	Porcentaje (Ponderado)
1		923	58144.0	3.7%
2		1425	82143.0	5.2%
3		1615	82219.0	5.2%
4		496	29115.0	1.8%
5		247	8124.0	0.5%
6		694	28701.0	1.8%
7		1311	62837.0	3.9%
8		1460	87766.0	5.5%
9		488	18874.0	1.2%
10		815	92272.0	5.8%
11		436	42859.0	2.7%
12		617	32820.0	2.1%
13		315	20340.0	1.3%
14		203	97034.0	6.1%
15		530	42261.0	2.7%
16		217	6387.0	0.4%
17		514	134794.0	8.5%
18		251	28525.0	1.8%
19		814	50024.0	3.1%
21		320	19094.0	1.2%
23		319	20046.0	1.3%
50		7403	548254.0	34.4%

## **# Canton: Canton**

<b>Información</b>	[Tipo= continua] [Formato=numeric] [Rango= 0-40] [Valores perdidos =*]
<b>Estadística [NP/ P]</b>	[Válido=21413 / 1592633 ] [Inválido=0 / 0 ] [Media=4.444 / 3.621 ] [Desviación =6.021 / 5.732 ]
<b>Definición</b>	CANTON: Es la división interna de cada municipio, la cual sirve para diferenciar generalmente la zona urbana de la rural.
<b>Universo</b>	Es el grupo de caseríos que conforman el canton.
<b>Fuente</b>	Entrevistador
<b>Pregunta textual</b>	Cantón

# **Archivo : BDSEC00 = IDENTIFICACION MUESTRAL, CARATULA Y SECCIONES DEL CUESTIONARIO**

# mes: mes

<b>Información</b>	[Tipo= discreta] [Formato=numeric] [Rango= 1-12] [Valores perdidos =*]
<b>Estadística [NP/ P]</b>	[Válido=21413 / 1592633 ] [Inválido=0 / 0 ]
<b>Definición</b>	Es el mes en que se realiza la encuesta.
<b>Universo</b>	Son los 12 meses que tiene el año.
<b>Fuente</b>	Entrevistador
<b>Pregunta textual</b>	Mes de levantamiento

Valor	Etiqueta	Casos	Ponderado	Porcentaje (Ponderado)
1		1753	134689.0	8.5%
2		1756	134326.0	8.4%
3		1793	132572.0	8.3%
4		1757	139741.0	8.8%
5		1825	129526.0	8.1%
6		1732	136934.0	8.6%
7		1803	133478.0	8.4%
8		1793	138679.0	8.7%
9		1757	130159.0	8.2%
10		1828	132084.0	8.3%
11		1795	122786.0	7.7%
12		1821	127659.0	8.0%

## # R017: RESULTADO FINAL DE LA ENCUESTA

<b>Información</b>	[Tipo= discreta] [Formato=numeric] [Rango= 1-7] [Valores perdidos =*]
<b>Estadística [NP/ P]</b>	[Válido=21413 / 1592633 ] [Inválido=0 / 0 ]
<b>Definición</b>	<p>En el recuadro Resultado Final de la Encuesta, el Encuestador anotará la fecha de la entrevista final, y en la parte de resultado, anotará el código que corresponda a las siguientes alternativas: Tipo "A", que comprende el Código:</p> <p>1 (Completa),  2 (Ausente Temporal),  3 (Rehusó),  4 Otros (Enfermos Mentales, Maras, Drogadictos, Alcohólicos, Menores de 15 años); se incluirán también cuando por recursos limitados no puede levantarse la encuesta, esto se da cuando la oficina no proporciona los recursos necesarios (falta de vehículos, gasolina, etc.) y otras situaciones que el entrevistador crea que van en este apartado.</p>
<b>Universo</b>	El hogar.
<b>Fuente</b>	Entrevistador
<b>Pregunta textual</b>	017. RESULTADO FINAL DE LA ENCUESTA

Valor	Etiqueta	Casos	Ponderado	Porcentaje (Ponderado)
1	Completa	21413	1592633.0	100.0%
2	Ausente temporal	0	0.0	
3	Rehusó	0	0.0	
4	Otros Tipo A	0	0.0	
5	Desocupada	0	0.0	
6	Vacante usada temporalmente para negocio o almacen	0	0.0	
7	Otros tipo C	0	0.0	

## Archivo : BDSEC00 = IDENTIFICACION MUESTRAL, CARATULA Y SECCIONES DEL CUESTIONARIO

### # R017OTR: otros

<b>Información</b>	[Tipo= discreta] [Formato=numeric] [Valores perdidos =*]
<b>Estadística [NP/ P]</b>	[Válido=0 / 0 ] [Inválido=21413 / 1592633 ]
<b>Definición</b>	Es un numero que permite pasar del resultado muestral a un valor que representa el universo.
<b>Universo</b>	El hogar.
<b>Fuente</b>	Entrevistador
<b>Pregunta textual</b>	017OTR. Otros

Valor	Etiqueta	Casos	Ponderado	Porcentaje (Ponderado)
Sysmiss		21413	1592633.0	

### # R020: Confiabilidad de la información

<b>Información</b>	[Tipo= discreta] [Formato=numeric] [Rango= 1-3] [Valores perdidos =*]
<b>Estadística [NP/ P]</b>	[Válido=21413 / 1592633 ] [Inválido=0 / 0 ]
<b>Definición</b>	Es la calidad que el entrevistador asigna a la información proporcionada por el hogar entrevistado, de acuerdo a los criterios de confiabilidad.
<b>Universo</b>	El hogar.
<b>Fuente</b>	Entrevistador
<b>Pregunta textual</b>	020. Confiabilidad de la información

Valor	Etiqueta	Casos	Ponderado	Porcentaje (Ponderado)
1	Informacion confiable	20833	1542643.0	96.9%
2	Informacion poco confiable	388	33580.0	2.1%
3	Informacion no confiable	192	16410.0	1.0%

### # INGFA: INGRESO FAMILIAR

<b>Información</b>	[Tipo= continua] [Formato=numeric] [Rango= 10-8552.08] [Valores perdidos =*]
<b>Estadística [NP/ P]</b>	[Válido=21413 / 1592633 ] [Inválido=0 / 0 ] [Media=430.271 / 486.672 ] [Desviación =424.343 / 483.237 ]
<b>Definición</b>	Son todos aquellos ingresos económicos con los que cuenta una familia, esto obviamente incluye al sueldo, salario, de todos aquellos miembros de la misma que trabajan y que por ello perciben un sueldo y todos esos otros ingresos que puede considerarse extras.
<b>Universo</b>	El hogar.
<b>Fuente</b>	El jefe/a del hogar o un miembro masculino mayor de 15 años y/o femenino mayor de 14 años.
<b>Pregunta textual</b>	Variable especial de cálculo

### # INGPE: ingreso percapita

<b>Información</b>	[Tipo= continua] [Formato=numeric] [Rango= 5.18-4240] [Valores perdidos =*]
<b>Estadística [NP/ P]</b>	[Válido=21413 / 1592633 ] [Inválido=0 / 0 ] [Media=125.687 / 145.975 ] [Desviación =139.446 / 169.956 ]
<b>Definición</b>	Este indicador registra la relación entre la sumatoria del total del ingreso familiar mensual y la población de un país. Es el ingreso promedio mensual recibido por una persona. Es un indicador comúnmente usado para estimar la riqueza económica de un país.
<b>Universo</b>	El hogar.
<b>Fuente</b>	El jefe/a del hogar o un miembro masculino mayor de 15 años y/o femenino mayor de 14 años.
<b>Pregunta textual</b>	Variable especial de cálculo

# **Archivo : BDSEC00 = IDENTIFICACION MUESTRAL, CARATULA Y SECCIONES DEL CUESTIONARIO**

## **# GASTOHOG: Gastos del Hogar**

<b>Información</b>	[Tipo= continua] [Formato=numeric] [Rango= 15.05-6370.83] [Valores perdidos =*]
<b>Estadística [NP/ P]</b>	[Válido=21413 / 1592633 ] [Inválido=0 / 0 ] [Media=314.837 / 360.045 ] [Desviación =253.996 / 310.182 ]
<b>Definición</b>	Es el monto promedio mensual destinado por los hogares para adquirir los bienes y servicios necesarios para satisfacer las necesidades básicas de sus miembros.
<b>Universo</b>	El hogar.
<b>Fuente</b>	El jefe/a del hogar o un miembro masculino mayor de 15 años y/o femenino mayor de 14 años.
<b>Pregunta textual</b>	Variable especial de cálculo

## **# MIEMH: Número de miembros del hogar**

<b>Información</b>	[Tipo= discreta] [Formato=numeric] [Rango= 1-21] [Valores perdidos =*]
<b>Estadística [NP/ P]</b>	[Válido=21413 / 1592633 ] [Inválido=0 / 0 ]
<b>Definición</b>	Es el número de personas que conforman el hogar (esposo, esposa, hijos o cualquier otra persona considerada como miembro del hogar)
<b>Universo</b>	El hogar.
<b>Fuente</b>	El jefe/a del hogar o un miembro masculino mayor de 15 años y/o femenino mayor de 14 años.
<b>Pregunta textual</b>	Variable especial de cálculo

Valor	Etiqueta	Casos	Ponderado	Porcentaje (Ponderado)
1		1940	145580.0	9.1%
2		3121	233057.0	14.6%
3		4476	348300.0	21.9%
4		4590	359163.0	22.6%
5		3279	236341.0	14.8%
6		1810	124782.0	7.8%
7		965	64631.0	4.1%
8		557	37793.0	2.4%
9		296	18826.0	1.2%
10		184	12005.0	0.8%
11		96	6234.0	0.4%
12		58	3189.0	0.2%
13		19	1281.0	0.1%
14		7	626.0	0.0%
15		7	511.0	0.0%
16		2	72.0	0.0%
18		1	28.0	0.0%
19		3	116.0	0.0%
21		2	98.0	0.0%

## **# POBREZA: Tipode pobreza**

<b>Información</b>	[Tipo= discreta] [Formato=numeric] [Rango= 1-3] [Valores perdidos =*]
<b>Estadística [NP/ P]</b>	[Válido=21413 / 1592633 ] [Inválido=0 / 0 ]
<b>Definición</b>	NIVEL DE POBREZA: Límite establecido al comparar el nivel de ingresos de los hogares con el costo de la Canasta Básica Alimentaria (CBA) y la Canasta Ampliada (CA, dos veces el costo de la canasta básica).

# **Archivo : BDSEC00 = IDENTIFICACION MUESTRAL, CARATULA Y SECCIONES DEL CUESTIONARIO**

## **# POBREZA: Tipode pobreza**

	<p>i) Pobreza Extrema o Crítica Absoluta: Se encuentran ubicados en esta situación, aquellas personas u hogares cuyos ingresos son menores que el costo de la CBA, la cual es diferenciada por área de residencia.</p> <p>ii) Pobreza Relativa: Aquellas personas u hogares cuyos ingresos son mayores que el costo de la CBA, pero son menores que el costo de la CA, el cual, de acuerdo con la metodología del Banco Mundial, resulta ser el doble del costo de la CBA.</p>
<b>Universo</b>	El hogar.
<b>Fuente</b>	El jefe/a del hogar o un miembro masculino mayor de 15 años y/o femenino mayor de 14 años.
<b>Pregunta textual</b>	Variable especial de cálculo

Valor	Etiqueta	Casos	Ponderado	Porcentaje (Ponderado)
1	Pobreza Extrema	3109	194735.0	12.2%
2	Pobreza Relativa	6526	451139.0	28.3%
3	No Pobres	11778	946759.0	59.4%

## **# GHALI: Gasto del Hogar en Alimentos**

<b>Información</b>	[Tipo= continua] [Formato=numeric] [Rango= 3.03-1365] [Valores perdidos =*]
<b>Estadística [NP/ P]</b>	[Válido=21413 / 1592633 ] [Inválido=0 / 0 ] [Media=139.637 / 147.006 ] [Desviación =77.355 / 82.291 ]
<b>Definición</b>	Es el valor de los bienes de consumo de alimenticios adquiridos (utilizados o pagados) por un hogar para la satisfacción directa de las necesidades de sus miembros.
<b>Universo</b>	El hogar.
<b>Fuente</b>	El jefe/a del hogar o un miembro masculino mayor de 15 años y/o femenino mayor de 14 años.
<b>Pregunta textual</b>	Variable especial de cálculo

## **# GHASE: Gasto del Hogar en Artículos y Servicios**

<b>Información</b>	[Tipo= continua] [Formato=numeric] [Rango= 0-650.17] [Valores perdidos =*]
<b>Estadística [NP/ P]</b>	[Válido=21413 / 1592633 ] [Inválido=0 / 0 ] [Media=31.513 / 34.782 ] [Desviación =29.053 / 34.359 ]
<b>Definición</b>	Es el valor de los artículos y servicios adquiridos (utilizados o pagados) por un hogar para la satisfacción directa de las necesidades de sus miembros.
<b>Universo</b>	El hogar.
<b>Fuente</b>	El jefe/a del hogar o un miembro masculino mayor de 15 años y/o femenino mayor de 14 años.
<b>Pregunta textual</b>	Variable especial de cálculo

## **# GHUL6: Gasto del Hogar en Ultimos 6 Meses**

<b>Información</b>	[Tipo= continua] [Formato=numeric] [Rango= 0-3153.07] [Valores perdidos =*]
<b>Estadística [NP/ P]</b>	[Válido=21413 / 1592633 ] [Inválido=0 / 0 ] [Media=16.471 / 18.642 ] [Desviación =58 / 68.811 ]
<b>Definición</b>	Por gastos de consumo de los hogares (GCH) se entiende el valor de los bienes y servicios de consumo adquiridos (utilizados o pagados) en los últimos 6 meses.
<b>Universo</b>	El hogar.
<b>Fuente</b>	El jefe/a del hogar o un miembro masculino mayor de 15 años y/o femenino mayor de 14 años.
<b>Pregunta textual</b>	Variable especial de cálculo

## **# GHU12: Gasto del Hogar en Últimos 12 Meses**

<b>Información</b>	[Tipo= continua] [Formato=numeric] [Rango= 0-1100] [Valores perdidos =*]
<b>Estadística [NP/ P]</b>	[Válido=21413 / 1592633 ] [Inválido=0 / 0 ] [Media=3.192 / 3.885 ] [Desviación =19.13 / 22.108 ]
<b>Definición</b>	Por gastos de consumo de los hogares (GCH) se entiende el valor de los bienes y servicios de consumo adquiridos (utilizados o pagados) en los últimos 12 meses.

## Archivo : BDSEC00 = IDENTIFICACION MUESTRAL, CARATULA Y SECCIONES DEL CUESTIONARIO

### # GHU12: Gasto del Hogar en Ultimos 12 Meses

Universo	El hogar.
Fuente	El jefe/a del hogar o un miembro masculino mayor de 15 años y/o femenino mayor de 14 años.
Pregunta textual	Variable especial de cálculo

### # GMED: Gasto del Hogar en Educación

Información	[Tipo= continua] [Formato=numeric] [Rango= 0-927] [Valores perdidos =*]
Estadística [NP/ P]	[Válido=21413 / 1592633 ] [Inválido=0 / 0 ] [Media=40.895 / 48.106 ] [Desviación =66.022 / 79.368 ]
Definición	Es el gasto en educación que los hogares realizan en la formación de sus hijos. Para este efecto, las familias deben erogar recursos que no solamente cubran pensiones y matrículas, sino que también incluyan costos indirectos, como útiles escolares, transporte y otros.
Universo	El hogar.
Fuente	El jefe/a del hogar o un miembro masculino mayor de 15 años y/o femenino mayor de 14 años.
Pregunta textual	Variable especial de cálculo

### # GMVI: Gasto del Hogar en Vivienda

Información	[Tipo= continua] [Formato=numeric] [Rango= 0-4463] [Valores perdidos =*]
Estadística [NP/ P]	[Válido=21413 / 1592633 ] [Inválido=0 / 0 ] [Media=49.968 / 67.371 ] [Desviación =82.009 / 105.507 ]
Definición	Es la sumatoria de gastos totales en vivienda que realiza el hogar en un periodo determinado.
Universo	El hogar.
Fuente	El jefe/a del hogar o un miembro masculino mayor de 15 años y/o femenino mayor de 14 años.
Pregunta textual	Variable especial de cálculo

### # GMEM: Gasto del Hogar en Empleo

Información	[Tipo= continua] [Formato=numeric] [Rango= 0-2345.42] [Valores perdidos =*]
Estadística [NP/ P]	[Válido=21413 / 1592633 ] [Inválido=0 / 0 ] [Media=29.428 / 36.906 ] [Desviación =61.269 / 70.636 ]
Definición	Es el gasto que los hogares realizan en el consumo de alimentos fuera del hogar por trabajo.
Universo	El hogar.
Fuente	El jefe/a del hogar o un miembro masculino mayor de 15 años y/o femenino mayor de 14 años.
Pregunta textual	Variable especial de cálculo

### # GMSA: Gasto del Hogar en Salud

Información	[Tipo= continua] [Formato=numeric] [Rango= 0-1300] [Valores perdidos =*]
Estadística [NP/ P]	[Válido=21413 / 1592633 ] [Inválido=0 / 0 ] [Media=3.735 / 3.347 ] [Desviación =25.031 / 21.786 ]
Definición	Es el gasto en salud que los hogares realizan en consulta medica, medicamentos, exámenes de laboratorio, medicinas entre otros.
Universo	El hogar.
Fuente	El jefe/a del hogar o un miembro masculino mayor de 15 años y/o femenino mayor de 14 años.
Pregunta textual	Variable especial de cálculo

### # GTMH: Gasto del Hogar en Sección 8

Información	[Tipo= continua] [Formato=numeric] [Rango= 13.85-3531.44] [Valores perdidos =*]
Estadística [NP/ P]	[Válido=21413 / 1592633 ] [Inválido=0 / 0 ] [Media=190.812 / 204.315 ] [Desviación =130.642 / 150.466 ]
Definición	Es la sumatoria del gasto de consumo de alimentos y bebidas, servicio de suministro de comidas preparadas. (sección 8)

# **Archivo : BDSEC00 = IDENTIFICACION MUESTRAL, CARATULA Y SECCIONES DEL CUESTIONARIO**

## **# GTMH: Gasto del Hogar en Sección 8**

<b>Universo</b>	El hogar.
<b>Fuente</b>	El jefe/a del hogar o un miembro masculino mayor de 15 años y/o femenino mayor de 14 años.
<b>Pregunta textual</b>	Variable especial de cálculo

## **# TOTAYUDA: Total de remesas**

<b>Información</b>	[Tipo= continua] [Formato=numeric] [Rango= 0-1898.33] [Valores perdidos =*]
<b>Estadística [NP/ P]</b>	[Válido=21413 / 1592633 ] [Inválido=0 / 0 ] [Media=38.961 / 34.85 ] [Desviación =106.333 / 103.883 ]
<b>Definición</b>	Es el total de ayuda económica en dinero o especies que regularmente un miembro del hogar, de familiares o amigos procedente procente del exterior.
<b>Universo</b>	El hogar.
<b>Fuente</b>	El jefe/a del hogar o un miembro masculino mayor de 15 años y/o femenino mayor de 14 años.
<b>Pregunta textual</b>	Variable especial de cálculo

## **# IREFa: Cálculo del Ingreso por Remesas en Efectivo**

<b>Información</b>	[Tipo= continua] [Formato=numeric] [Rango= 0-1612.5] [Valores perdidos =*]
<b>Estadística [NP/ P]</b>	[Válido=21413 / 1592633 ] [Inválido=0 / 0 ] [Media=37.481 / 33.747 ] [Desviación =101.786 / 100.716 ]
<b>Definición</b>	Sumatoria de las remesas o transferencias enviadas ocasionalmente. Cálculo del Ingreso por Remesas en Efectivo ((IREFa1) + (IREFb1))
<b>Universo</b>	El hogar.
<b>Fuente</b>	El jefe/a del hogar o un miembro masculino mayor de 15 años y/o femenino mayor de 14 años.
<b>Pregunta textual</b>	Variable especial de cálculo

## **# IREFa1: Ingreso por Remesas en Efectivo a.1 + Ingreso por Remesas en Efectivo b.1**

<b>Información</b>	[Tipo= continua] [Formato=numeric] [Rango= 0-400] [Valores perdidos =*]
<b>Estadística [NP/ P]</b>	[Válido=21413 / 1592633 ] [Inválido=0 / 0 ] [Media=0.0525 / 0.0388 ] [Desviación =3.331 / 2.754 ]
<b>Definición</b>	Las remesas o transferencias enviadas ocasionalmente, por familiares, amigos en el extranjero y recibidas por los hogares salvadoreños como ayuda monetaria para cubrir gastos de familia, inversiones u otros.
<b>Universo</b>	El hogar.
<b>Fuente</b>	El jefe/a del hogar o un miembro masculino mayor de 15 años y/o femenino mayor de 14 años.
<b>Pregunta textual</b>	Variable especial de cálculo

## **# IREFb: Cálculo del Ingreso por Remesas en Efectivo**

<b>Información</b>	[Tipo= continua] [Formato=numeric] [Rango= 0-1077.92] [Valores perdidos =*]
<b>Estadística [NP/ P]</b>	[Válido=21413 / 1592633 ] [Inválido=0 / 0 ] [Media=0.861 / 0.558 ] [Desviación =15.698 / 11.486 ]
<b>Definición</b>	Es la determinación del ingreso en efectivo mensual (de otros ingresos anuales) que reciben las personas económicamente activas. Cálculo del Ingreso por Remesas en Efectivo(SUMA_R44509 / 12.0)
<b>Universo</b>	El hogar.
<b>Fuente</b>	El jefe/a del hogar o un miembro masculino mayor de 15 años y/o femenino mayor de 14 años.
<b>Pregunta textual</b>	Variable especial de cálculo

## **# IREFb1: Ingreso por remesas eventuales del exterior**

<b>Información</b>	[Tipo= continua] [Formato=numeric] [Rango= 0-1612.5] [Valores perdidos =*]
<b>Estadística [NP/ P]</b>	[Válido=21413 / 1592633 ] [Inválido=0 / 0 ] [Media=37.428 / 33.708 ] [Desviación =101.75 / 100.691 ]



## Archivo : BDSEC00 = IDENTIFICACION MUESTRAL, CARATULA Y SECCIONES DEL CUESTIONARIO

### # IREFb1: Ingreso por remesas eventuales del exterior

<b>Definición</b>	Las remesas o transferencias enviadas ocasionalmente, por familiares, amigos en el extranjero y recibidas por los hogares salvadoreños como ayuda monetaria para cubrir gastos de familia, inversiones u otros.  (Ingreso por remesas eventuales del exterior (Aplicar en R7042B :cuando sea 1 entonces (R7041B)/12.0;cuando sea 2 entonces(R7041B)/6.0; cuando sea 3 entonces(R7041B)/3.0; cuando sea 4 entonces(R7041B)/2.0;cuando sea 5 entonces(R7041B)).
<b>Universo</b>	El hogar.
<b>Fuente</b>	El jefe/a del hogar o un miembro masculino mayor de 15 años y/o femenino mayor de 14 años.
<b>Pregunta textual</b>	Variable especial de cálculo

### # IRES: Ingreso por Remesas en Especies

<b>Información</b>	[Tipo= continua] [Formato=numeric] [Rango= 0-250] [Valores perdidos =*]
<b>Estadística [NP/ P]</b>	[Válido=21413 / 1592633 ] [Inválido=0 / 0 ] [Media=0.619 / 0.545 ] [Desviación =5.194 / 4.775 ]
<b>Definición</b>	Es la determinacion del ingreso en especies mensual de la ayuda recibida del exterior.
<b>Universo</b>	El hogar.
<b>Fuente</b>	El jefe/a del hogar o un miembro masculino mayor de 15 años y/o femenino mayor de 14 años.
<b>Pregunta textual</b>	Variable especial de cálculo

### # FAC00: factor de expansion

<b>Información</b>	[Tipo= continua] [Formato=numeric] [Rango= 8-941] [Valores perdidos =*]
<b>Estadística [NP/ P]</b>	[Válido=21413 /-] [Inválido=0 /-] [Media=74.377 /-] [Desviación =74.374 /-]
<b>Definición</b>	Es un numero que permite pasar del resultado muestral a un valor que representa el universo.
<b>Fuente</b>	Gerencia de Sistema
<b>Pregunta textual</b>	Variable especial de cálculo

Archivo : BDSEC0 = NUMERO DE MIEMBROS FUERA DEL HOGAR					
# EDICION: Año de la Encuesta					
Información		[Tipo= discreta] [Formato=numeric] [Rango= 2011-2011] [Valores perdidos =*]			
Estadística [NP/ P]		[Válido=21413 / 1592633 ] [Inválido=0 / 0 ] [Media=2011 / 2011 ] [Desviación =0 / 0 ]			
Definición		Es el proceso de preparación, recoleccion de la información y difución de los resultados de la EHPM.			
Universo		Todas las unidades muestrales del país.			
Fuente		Gerencia de Sistema			
Pregunta textual		EDICION			
Valor	Etiqueta	Casos	Ponderado	Porcentaje (Ponderado)	
2011		21413	1592633.0	100.0%	
# LOTE: LOTE					
Información		[Tipo= continua] [Formato=numeric] [Rango= 1-3200] [Valores perdidos =*]			
Estadística [NP/ P]		[Válido=21413 / 1592633 ] [Inválido=0 / 0 ] [Media=1040.296 / 916.021 ] [Desviación =884.629 / 766.262 ]			
Definición		Agrupación de boletas diligenciadas en un periodo y área determinado (segmento censal).			
Universo		Todas las unidades muestrales del país.			
Fuente		Gerencia de Sistema			
Pregunta textual		LOTE			
# TIPO: TIPO					
Información		[Tipo= discreta] [Formato=numeric] [Rango= 0-3] [Valores perdidos =*]			
Estadística [NP/ P]		[Válido=21413 / 1592633 ] [Inválido=0 / 0 ] [Media=0.0267 / 0.0211 ] [Desviación =0.177 / 0.158 ]			
Definición		Sirve para identificar hogares extras en la vivienda. Equivalentes del tipo de vivienda: si es 0 = 1 hogar en la vivienda. si es 1 = 2 hogar en la vivienda. si es 2 = 3 hogar en la vivienda. si es 3 = 4 hogar en la vivienda. si es 4 = 5 hogar en la vivienda. si es n-1 = n hogar en la vivienda.			
Universo		Todas las unidades muestrales del país.			
Fuente		Gerencia de Sistema			
Pregunta textual		TIPO			
Valor	Etiqueta	Casos	Ponderado	Porcentaje (Ponderado)	
0		20896	1562430.0	98.1%	
1		465	26914.0	1.7%	
2		50	3195.0	0.2%	
3		2	94.0	0.0%	
# FOLIO: FOLIO					
Información		[Tipo= continua] [Formato=numeric] [Rango= 2-32787] [Valores perdidos =*]			
Estadística [NP/ P]		[Válido=21413 / 1592633 ] [Inválido=0 / 0 ] [Media=12712.71 / 11525.302 ] [Desviación =8957.187 / 8063.518 ]			
Definición		Correlativo del formulario dentro de la encuesta con valor desde 1 hasta n			
Universo		Todas las unidades muestrales del país.			
Fuente		Gerencia de Sistema			
Pregunta textual		FOLIO			

Archivo : BDSEC0 = NUMERO DE MIEMBROS FUERA DEL HOGAR					
# VIV: Vivienda					
Información	[Tipo= discreta] [Formato=numeric] [Rango= 0-9] [Valores perdidos =*]				
Estadística [NP/ P]	[Válido=21413 / 1592633 ] [Inválido=0 / 0 ] [Media=0.0347 / 0.0306 ] [Desviación =0.299 / 0.282 ]				
Definición	Sirve para identificar viviendas extras en el segmento y va de 1 a 9				
Universo	Todas las unidades muestrales del país.				
Fuente	Gerencia de Sistema				
Pregunta textual	Vivienda				
Valor	Etiqueta	Casos	Ponderado	Porcentaje (Ponderado)	
0		20837	1555005.0	<div></div>	97.6%
1		523	34260.0	<div></div>	2.2%
2		32	1789.0	<div></div>	0.1%
3		4	354.0	<div></div>	0.0%
4		1	128.0	<div></div>	0.0%
5		1	128.0	<div></div>	0.0%
9		15	969.0	<div></div>	0.1%
# R01A: Algun miembro esta en el extranjero					
Información	[Tipo= discreta] [Formato=numeric] [Rango= 1-2] [Valores perdidos =*]				
Estadística [NP/ P]	[Válido=21413 / 1592633 ] [Inválido=0 / 0 ]				
Definición	Se refiere a las personas que residen en el exterior y que tienen más de 3 meses de encontrarse fuera del hogar. Si la persona entrevistada responde SI, deberá registrar el número de miembros fuera del hogar por sexo: Hombres ó mujer.				
Universo	Las personas fuera del hogar.				
Pregunta textual	1A. ¿ALGUNO(AS) DE LOS (AS) MIEMBROS DEL HOGAR SE ENCUENTRA RESIDIENDO ACTUALMENTE EN EL EXTRANJERO (POR TRABAJO PERMANENTE O BECADO SIN GASTO PARA EL HOGAR, POR MAS DE 3 MESES)?  1. Si 2. No				
Valor	Etiqueta	Casos	Ponderado	Porcentaje (Ponderado)	
1	Si	3505	229996.0	<div></div>	14.4%
2	No	17908	1362637.0	<div></div>	85.6%
# R01B: Total personas en el extranjero					
Información	[Tipo= discreta] [Formato=numeric] [Rango= 1-20] [Valores perdidos =*]				
Estadística [NP/ P]	[Válido=3505 / 229996 ] [Inválido=17908 / 1362637 ] [Media=1.845 / 1.765 ] [Desviación =1.376 / 1.306 ]				
Definición	Total de las personas que residen en el exterior.				
Universo	Las personas fuera del hogar.				
Fuente	Se sugiere que sea el jefe(a) del hogar, una persona masculina mayor de 15 años o una persona femenina mayor de 14 años miembro del hogar.				
Pregunta textual	1B. Total en extranjero				
Valor	Etiqueta	Casos	Ponderado	Porcentaje (Ponderado)	
1		2037	140712.0	<div></div>	61.2%
2		726	44759.0	<div></div>	19.5%
3		367	23102.0	<div></div>	10.0%
4		187	11103.0	<div></div>	4.8%

## Archivo : BDSEC0 = NUMERO DE MIEMBROS FUERA DEL HOGAR

### # R01B: Total personas en el extranjero

Valor	Etiqueta	Casos	Ponderado	Porcentaje (Ponderado)
5		101	5812.0	2.5%
6		43	2117.0	0.9%
7		23	1182.0	0.5%
8		10	462.0	0.2%
9		4	166.0	0.1%
10		2	62.0	0.0%
11		2	291.0	0.1%
12		1	146.0	0.1%
13		1	61.0	0.0%
20		1	21.0	0.0%
Sysmiss		17908	1362637.0	

### # R01C: Hombres en el extranjero

<b>Información</b>	[Tipo= discreta] [Formato=numeric] [Rango= 0-12] [Valores perdidos =*]
<b>Estadística [NP/ P]</b>	[Válido=3505 / 229996 ] [Inválido=17908 / 1362637 ] [Media=1.142 / 1.068 ] [Desviación =1.008 / 0.971 ]
<b>Definición</b>	Total de las personas del sexo masculino que residen en el exterior.
<b>Universo</b>	Las personas fuera del hogar.
<b>Fuente</b>	Se sugiere que sea el jefe(a) del hogar, una persona masculina mayor de 15 años o una persona femenina mayor de 14 años miembro del hogar.
<b>Pregunta textual</b>	1C. Hombres en el extranjero

Valor	Etiqueta	Casos	Ponderado	Porcentaje (Ponderado)
0		797	58209.0	25.3%
1		1883	124506.0	54.1%
2		523	30115.0	13.1%
3		202	11693.0	5.1%
4		61	3032.0	1.3%
5		24	1452.0	0.6%
6		9	690.0	0.3%
7		3	110.0	0.0%
8		1	146.0	0.1%
9		1	22.0	0.0%
12		1	21.0	0.0%
Sysmiss		17908	1362637.0	

### # R01D: Mujeres en el extranjero

<b>Información</b>	[Tipo= discreta] [Formato=numeric] [Rango= 0-8] [Valores perdidos =*]
<b>Estadística [NP/ P]</b>	[Válido=3505 / 229996 ] [Inválido=17908 / 1362637 ] [Media=0.702 / 0.697 ] [Desviación =0.92 / 0.894 ]
<b>Definición</b>	Total de las personas del sexo femenino que residen en el exterior.
<b>Universo</b>	Las personas fuera del hogar.
<b>Fuente</b>	Se sugiere que sea el jefe(a) del hogar, una persona masculina mayor de 15 años o una persona femenina mayor de 14 años miembro del hogar.
<b>Pregunta textual</b>	1D. Mujeres en el extranjero

## Archivo : BDSEC0 = NUMERO DE MIEMBROS FUERA DEL HOGAR

### # R01D: Mujeres en el extranjero

Valor	Etiqueta	Casos	Ponderado	Porcentaje (Ponderado)
0		1792	116915.0	50.8%
1		1206	80081.0	34.8%
2		349	23350.0	10.2%
3		103	6594.0	2.9%
4		34	1868.0	0.8%
5		16	1013.0	0.4%
6		3	117.0	0.1%
7		1	37.0	0.0%
8		1	21.0	0.0%
Sysmiss		17908	1362637.0	

### # R02A: Tiene pupilos

<b>Información</b>	[Tipo= discreta] [Formato=numeric] [Rango= 1-2] [Valores perdidos =*]
<b>Estadística [NP/ P]</b>	[Válido=21413 / 1592633 ] [Inválido=0 / 0 ]
<b>Definición</b>	Pupilo: Persona que se hospeda en casa particular o casa de pupilos por un precio acordado.
<b>Universo</b>	Las personas por sexo, que se encuentren en condición de pupilo.
<b>Fuente</b>	Se sugiere que sea el jefe(a) del hogar, una persona masculina mayor de 15 años o una persona femenina mayor de 14 años miembro del hogar.
<b>Pregunta textual</b>	2A. ¿TIENE EN EL HOGAR PUIPILOS(AS)?  1. Si 2. No

Valor	Etiqueta	Casos	Ponderado	Porcentaje (Ponderado)
1	SI	8	1112.0	0.1%
2	NO	21405	1591521.0	99.9%

### # R02B: Total pupilos

<b>Información</b>	[Tipo= discreta] [Formato=numeric] [Rango= 1-3] [Valores perdidos =*]
<b>Estadística [NP/ P]</b>	[Válido=8 / 1112 ] [Inválido=21405 / 1591521 ] [Media=1.25 / 1.121 ] [Desviación =0.707 / 0.476 ]
<b>Definición</b>	Total de Personas que se hospeda en casa particular en calidad de pupilos.
<b>Universo</b>	Las personas por sexo, que se encuentren en condición de pupilo.
<b>Fuente</b>	Se sugiere que sea el jefe(a) del hogar, una persona masculina mayor de 15 años o una persona femenina mayor de 14 años miembro del hogar.
<b>Pregunta textual</b>	2B. Total pupilos

Valor	Etiqueta	Casos	Ponderado	Porcentaje (Ponderado)
1		7	1045.0	94.0%
3		1	67.0	6.0%
Sysmiss		21405	1591521.0	

### # R02C: Hombres pupilos

<b>Información</b>	[Tipo= discreta] [Formato=numeric] [Rango= 0-1] [Valores perdidos =*]
<b>Estadística [NP/ P]</b>	[Válido=8 / 1112 ] [Inválido=21405 / 1591521 ] [Media=0.5 / 0.401 ] [Desviación =0.535 / 0.49 ]
<b>Definición</b>	Total de Personas del sexo masculino que se hospeda en casa particular en calidad de pupilos

Archivo : BDSEC0 = NUMERO DE MIEMBROS FUERA DEL HOGAR				
# R02C: Hombres pupilos				
Universo	Las personas por sexo, que se encuentren en condición de pupilo.			
Fuente	Se sugiere que sea el jefe(a) del hogar, una persona masculina mayor de 15 años o una persona femenina mayor de 14 años miembro del hogar.			
Pregunta textual	2C. Hombres pupilos			
Valor	Etiqueta	Casos	Ponderado	Porcentaje (Ponderado)
0		4	666.0	59.9%
1		4	446.0	40.1%
Sysmiss		21405	1591521.0	
# R02D: Mujeres pupilas				
Información	[Tipo= discreta] [Formato=numeric] [Rango= 0-3] [Valores perdidos =*]			
Estadística [NP/ P]	[Válido=8 / 1112 ] [Inválido=21405 / 1591521 ] [Media=0.75 / 0.719 ] [Desviación =1.035 / 0.751 ]			
Definición	Total de Personas del sexo femenino que se hospeda en casa particular en calidad de pupilos.			
Universo	Las personas por sexo, que se encuentren en condición de pupilo.			
Fuente	Se sugiere que sea el jefe(a) del hogar, una persona masculina mayor de 15 años o una persona femenina mayor de 14 años miembro del hogar.			
Pregunta textual	2D. Mujeres pupilas			
Valor	Etiqueta	Casos	Ponderado	Porcentaje (Ponderado)
0		4	446.0	40.1%
1		3	599.0	53.9%
3		1	67.0	6.0%
Sysmiss		21405	1591521.0	
# R0301A: Centro de Capacitación?				
Información	[Tipo= discreta] [Formato=numeric] [Rango= 1-13] [Valores perdidos =*]			
Estadística [NP/ P]	[Válido=21413 / 1592633 ] [Inválido=0 / 0 ]			
Definición	Es un Organismo Técnico de Capacitación certificado bajo la norma, dedicado al desarrollo y ejecución de actividades de capacitación abiertos y cerrados en modalidades presenciales en las áreas: Empresas, Salud y Educación. Esta opción esta relacionada con el medio de transporte que utiliza la persona para ir desde su hogar hasta el local.			
Universo	Todas las personas del hogar según el medio de transporte que utilizan para llegar a este lugar.			
Fuente	Se sugiere que sea el jefe(a) del hogar, una persona masculina mayor de 15 años o una persona femenina mayor de 14 años miembro del hogar.			
Pregunta textual	3. ¿QUÉ MEDIO DE TRANSPORTE UTILIZA PARA IR A: Centro de Capacitación? 1. A pie 2. Carreta 3. Microbús 4. Bus 5. Pick-up, camión 6. Bicicleta 7. Auto particular 8. Caballo 9. Mototaxi 10. No sabe/no utiliza 11. Otros _____ 12. No se desplaza 13. NR			
Valor	Etiqueta	Casos	Ponderado	Porcentaje (Ponderado)
1	A pie	3621	265905.0	16.7%

## Archivo : BDSEC0 = NUMERO DE MIEMBROS FUERA DEL HOGAR

### # R0301A: Centro de Capacitación?

Valor	Etiqueta	Casos	Ponderado	Porcentaje (Ponderado)
2	Carreta	1	30.0	0.0%
3	Microbús	66	4142.0	0.3%
4	Bus	192	16097.0	1.0%
5	Pick-up, camión	102	4630.0	0.3%
6	Bicicleta	18	1061.0	0.1%
7	Auto particular	202	26675.0	1.7%
8	Caballo	0	0.0	
9	Mototaxi	80	5106.0	0.3%
10	No sabe/ no utiliza	16793	1241721.0	78.0%
11	Otros (Especifique)	9	596.0	0.0%
12	No se desplaza	18	986.0	0.1%
13	NR	311	25684.0	1.6%

### # R0301B: Centro de Capacitación?

<b>Información</b>	[Tipo= discreta] [Formato=numeric] [Rango= 1-11] [Valores perdidos =*]
<b>Estadística [NP/ P]</b>	[Válido=1903 / 142426 ] [Inválido=19510 / 1450207 ]
<b>Definición</b>	Es un Organismo Técnico de Capacitación certificado bajo la norma, dedicado al desarrollo y ejecución de actividades de capacitación abiertos y cerrados en modalidades presenciales en las áreas: Empresas, Salud y Educación. Esta opción esta relacionada con el medio de transporte que utiliza la persona para ir desde su hogar hasta el local.
<b>Universo</b>	Todas las personas del hogar según el medio de transporte que utilizan para llegar a este lugar.
<b>Fuente</b>	Se sugiere que sea el jefe(a) del hogar, una persona masculina mayor de 15 años o una persona femenina mayor de 14 años miembro del hogar.
<b>Pregunta textual</b>	3. ¿QUÉ MEDIO DE TRANSPORTE UTILIZA PARA IR A: Centro de Capacitación? 1. A pié 2. Carreta 3. Microbús 4. Bus 5. Pick-up, camión 6. Bicicleta 7. Auto particular 8. Caballo 9. Mototaxi 10. No sabe/no utiliza 11. Otros _____ 12. No se desplaza 13. NR

Valor	Etiqueta	Casos	Ponderado	Porcentaje (Ponderado)
1	a pié	11	415.0	0.3%
2	Carreta	0	0.0	
3	Microbús	267	18770.0	13.2%
4	Bus	1337	105602.0	74.1%
5	Pick-up, camión	236	12329.0	8.7%
6	Bicicleta	0	0.0	
7	Auto particular	2	96.0	0.1%
8	Caballo	0	0.0	
9	Mototaxi	34	2347.0	1.6%
11	Otros (Especifique)	16	2867.0	2.0%
Sysmiss		19510	1450207.0	

Archivo : BDSEC0 = NUMERO DE MIEMBROS FUERA DEL HOGAR				
# R0301B: Centro de Capacitación?				
# R0301C: Centro de Capacitación?				
Información	[Tipo= discreta] [Formato=numeric] [Rango= 1-11] [Valores perdidos =*]			
Estadística [NP/ P]	[Válido=48 / 4988 ] [Inválido=21365 / 1587645 ]			
Definición	Es un Organismo Técnico de Capacitación certificado bajo la norma, dedicado al desarrollo y ejecución de actividades de capacitación abiertos y cerrados en modalidades presenciales en las áreas: Empresas, Salud y Educación. Esta opción esta relacionada con el medio de transporte que utiliza la persona para ir desde su hogar hasta el local.			
Universo	Todas las personas del hogar según el medio de transporte que utilizan para llegar a este lugar.			
Fuente	Se sugiere que sea el jefe(a) del hogar, una persona masculina mayor de 15 años o una persona femenina mayor de 14 años miembro del hogar.			
Pregunta textual	3. ¿QUÉ MEDIO DE TRANSPORTE UTILIZA PARA IR A: Centro de Capacitación? 1. A pié 2. Carreta 3. Microbús 4. Bus 5. Pick-up, camión 6. Bicicleta 7. Auto particular 8. Caballo 9. Mototaxi 10. No sabe/no utiliza 11. Otros _____ 12. No se desplaza 13. NR			
Valor	Etiqueta	Casos	Ponderado	Porcentaje (Ponderado)
1	a pié	0	0.0	
2	Carreta	0	0.0	
3	Microbús	1	85.0	1.7%
4	Bus	43	4721.0	94.6%
5	Pick-up, camión	2	115.0	2.3%
6	Bicicleta	0	0.0	
7	Auto particular	0	0.0	
8	Caballo	0	0.0	
9	Mototaxi	2	67.0	1.3%
11	Otros (Especifique)	0	0.0	
Sysmiss		21365	1587645.0	
# R0301OTR: Centro de Capacitación?				
Información	[Tipo= discreta] [Formato=numeric] [Rango= 2-8] [Valores perdidos =*]			
Estadística [NP/ P]	[Válido=24 / 3415 ] [Inválido=21389 / 1589218 ] [Media=7.125 / 7.423 ] [Desviación =2.007 / 1.613 ]			
Definición	Es un Organismo Técnico de Capacitación certificado bajo la norma, dedicado al desarrollo y ejecución de actividades de capacitación abiertos y cerrados en modalidades presenciales en las áreas: Empresas, Salud y Educación. Esta opción esta relacionada con el medio de transporte que utiliza la persona para ir desde su hogar hasta el local.			
Universo	Todas las personas del hogar según el medio de transporte que utilizan para llegar a este lugar.			
Fuente	Se sugiere que sea el jefe(a) del hogar, una persona masculina mayor de 15 años o una persona femenina mayor de 14 años miembro del hogar.			
Pregunta textual	3. ¿QUÉ MEDIO DE TRANSPORTE UTILIZA PARA IR A: Centro de Capacitación? 1. A pié 2. Carreta 3. Microbús 4. Bus			



## Archivo : BDSEC0 = NUMERO DE MIEMBROS FUERA DEL HOGAR

### # R0301OTR: Centro de Capacitación?

	5. Pick-up, camión 6. Bicicleta 7. Auto particular 8. Caballo 9. Mototaxi 10. No sabe/no utiliza 11. Otros _____ 12. No se desplaza 13. NR
--	--

Valor	Etiqueta	Casos	Ponderado	Porcentaje (Ponderado)
2		1	29.0	0.8%
3		3	359.0	10.5%
8		20	3027.0	88.6%
Sysmiss		21389	1589218.0	

### # R0401H: Horas Centro de Capacitación

<b>Información</b>	[Tipo= discreta] [Formato=numeric] [Rango= 0-4] [Valores perdidos =*]
<b>Estadística [NP/ P]</b>	[Válido=4291 / 324242 ] [Inválido=17122 / 1268391 ] [Media=0.117 / 0.108 ] [Desviación =0.354 / 0.342 ]
<b>Definición</b>	Tiempo en horas que tarda la persona en llegar a su lugar de destino.
<b>Universo</b>	Tiempo en minutos que tarda en llegar.
<b>Fuente</b>	Se sugiere que sea el jefe(a) del hogar, una persona masculina mayor de 15 años o una persona femenina mayor de 14 años miembro del hogar.
<b>Pregunta textual</b>	4. ¿CUÁNTAS HORAS TARDA EN LLEGAR? Centro de Capacitación?

Valor	Etiqueta	Casos	Ponderado	Porcentaje (Ponderado)
0		3831	292360.0	90.2%
1		420	28954.0	8.9%
2		38	2815.0	0.9%
3		1	47.0	0.0%
4		1	66.0	0.0%
Sysmiss		17122	1268391.0	

### # R0401M: Minutos Centro de Capacitación

<b>Información</b>	[Tipo= continua] [Formato=numeric] [Rango= 0-58] [Valores perdidos =*]
<b>Estadística [NP/ P]</b>	[Válido=4291 / 324242 ] [Inválido=17122 / 1268391 ] [Media=17.617 / 16.787 ] [Desviación =12.386 / 11.801 ]
<b>Definición</b>	Tiempo en minutos que tarda la persona en llegar a su lugar de destino.
<b>Universo</b>	Tiempo en minutos que tarda en llegar.
<b>Fuente</b>	Se sugiere que sea el jefe(a) del hogar, una persona masculina mayor de 15 años o una persona femenina mayor de 14 años miembro del hogar.
<b>Pregunta textual</b>	4. ¿CUÁNTOS MINUTOS TARDA EN LLEGAR? Centro de Capacitación?

### # R0501: ¿SE ENCONTRABA AHI MISMO HACE DOS AÑOS?

<b>Información</b>	[Tipo= discreta] [Formato=numeric] [Rango= 1-3] [Valores perdidos =*]
<b>Estadística [NP/ P]</b>	[Válido=4309 / 325228 ] [Inválido=17104 / 1267405 ]
<b>Definición</b>	Esta pregunta se refiere a determinar si la infraestructura siempre a estado en el mismo lugar.
<b>Universo</b>	Son las infraestructuras del país.
<b>Fuente</b>	Se sugiere que sea el jefe(a) del hogar, una persona masculina mayor de 15 años o una persona femenina mayor de 14 años miembro del hogar.

Archivo : BDSEC0 = NUMERO DE MIEMBROS FUERA DEL HOGAR					
# R0501: ¿SE ENCONTRABA AHI MISMO HACE DOS AÑOS?					
Pregunta textual		5. ¿SE ENCONTRABA AHI MISMO HACE DOS AÑOS? Centro de Capacitación? 1. Sí 2. No 3. No sabe			
Valor	Etiqueta	Casos	Ponderado	Porcentaje (Ponderado)	
1	Si	4061	307766.0	94.6%	
2	No	176	12801.0	3.9%	
3	No sabe	72	4661.0	1.4%	
Sysmiss		17104	1267405.0		
# R0302A: Banco más cercano ?					
Información		[Tipo= discreta] [Formato=numeric] [Rango= 1-13] [Valores perdidos =*]			
Estadística [NP/ P]		[Válido=21102 / 1566949 ] [Inválido=311 / 25684 ]			
Definición		Un banco es una institución financiera. Es un establecimiento público cuyos servicios estan relacionados con préstamos, créditos, cambios, entre otros. Esta opción esta relacionada con el medio de transporte que utiliza la persona para ir desde su hogar hasta el local.			
Universo		Todas las personas del hogar según el medio de transporte que utilizan para llegar a este lugar.			
Fuente		Se suguiere que sea el jefe(a) del hogar, una persona masculina mayor de 15 años o una persona femenina mayor de 14 años miembro del hogar.			
Pregunta textual		3. ¿QUÉ MEDIO DE TRANSPORTE UTILIZA PARA IR A: Banco más cercano ? 1. A pié 2. Carreta 3. Microbús 4. Bus 5. Pick-up, camión 6. Bicicleta 7. Auto particular 8. Caballo 9. Mototaxi 10. No sabe/no utiliza 11. Otros 12. No se desplaza 13. NR			
Valor	Etiqueta	Casos	Ponderado	Porcentaje (Ponderado)	
1	A pié	17636	1307023.0	83.4%	
2	Carreta	2	84.0	0.0%	
3	Microbús	226	15588.0	1.0%	
4	Bus	988	69816.0	4.5%	
5	Pick-up, camión	497	27496.0	1.8%	
6	Bicicleta	83	5324.0	0.3%	
7	Auto particular	889	89984.0	5.7%	
8	Caballo	5	203.0	0.0%	
9	Mototaxi	297	14862.0	0.9%	
10	No sabe/ no utiliza	425	28926.0	1.8%	
11	Otros (Especifique)	47	7111.0	0.5%	
12	No se desplaza	7	532.0	0.0%	
13	NR	0	0.0		
Sysmiss		311	25684.0		

Archivo : BDSEC0 = NUMERO DE MIEMBROS FUERA DEL HOGAR				
# R0302B: Banco más cercano ?				
Información	[Tipo= discreta] [Formato=numeric] [Rango= 1-11] [Valores perdidos =*]			
Estadística [NP/ P]	[Válido=13885 / 1022611 ] [Inválido=7528 / 570022 ]			
Definición	Un banco es una institución financiera. Es un establecimiento público cuyos servicios estan relacionados con préstamos, créditos, cambios, entre otros. Esta opción esta relacionada con el medio de transporte que utiliza la persona para ir desde su hogar hasta el local.			
Universo	Todas las personas del hogar según el medio de transporte que utilizan para llegar a este lugar.			
Fuente	Se sugiere que sea el jefe(a) del hogar, una persona masculina mayor de 15 años o una persona femenina mayor de 14 años miembro del hogar.			
Pregunta textual	3. ¿QUÉ MEDIO DE TRANSPORTE UTILIZA PARA IR A: Banco más cercano ? 1. A pié 2. Carreta 3. Microbús 4. Bus 5. Pick-up, camión 6. Bicicleta 7. Auto particular 8. Caballo 9. Mototaxi 10. No sabe/no utiliza 11. Otros _____ 12. No se desplaza 13. NR			
Valor	Etiqueta	Casos	Ponderado	Porcentaje (Ponderado)
1	a pié	106	6055.0	0.6%
2	Carreta	2	60.0	0.0%
3	Microbús	1507	118420.0	11.6%
4	Bus	10164	785639.0	76.8%
5	Pick-up, camión	1784	89970.0	8.8%
6	Bicicleta	6	509.0	0.0%
7	Auto particular	24	2156.0	0.2%
8	Caballo	0	0.0	
9	Mototaxi	234	12676.0	1.2%
11	Otros (Especifique)	58	7126.0	0.7%
Sysmiss		7528	570022.0	
# R0302C: Banco más cercano ?				
Información	[Tipo= discreta] [Formato=numeric] [Rango= 1-11] [Valores perdidos =*]			
Estadística [NP/ P]	[Válido=375 / 27363 ] [Inválido=21038 / 1565270 ]			
Definición	Un banco es una institución financiera. Es un establecimiento público cuyos servicios estan relacionados con préstamos, créditos, cambios, entre otros. Esta opción esta relacionada con el medio de transporte que utiliza la persona para ir desde su hogar hasta el local.			
Universo	Todas las personas del hogar según el medio de transporte que utilizan para llegar a este lugar.			
Fuente	Se sugiere que sea el jefe(a) del hogar, una persona masculina mayor de 15 años o una persona femenina mayor de 14 años miembro del hogar.			
Pregunta textual	3. ¿QUÉ MEDIO DE TRANSPORTE UTILIZA PARA IR A: Banco más cercano ? 1. A pié 2. Carreta 3. Microbús 4. Bus 5. Pick-up, camión 6. Bicicleta			

## Archivo : BDSEC0 = NUMERO DE MIEMBROS FUERA DEL HOGAR

### # R0302C: Banco más cercano ?

	7. Auto particular 8. Caballo 9. Mototaxi 10. No sabe/no utiliza 11. Otros _____ 12. No se desplaza 13. NR
--	--

Valor	Etiqueta	Casos	Ponderado	Porcentaje (Ponderado)
1	a pié	0	0.0	
2	Carreta	0	0.0	
3	Microbús	23	1424.0	5.2%
4	Bus	320	23672.0	86.5%
5	Pick-up, camión	26	1925.0	7.0%
6	Bicicleta	0	0.0	
7	Auto particular	0	0.0	
8	Caballo	0	0.0	
9	Mototaxi	4	204.0	0.7%
11	Otros (Especifique)	2	138.0	0.5%
Sysmiss		21038	1565270.0	

### # R0302OTR: Banco más cercano ?

<b>Información</b>	[Tipo= discreta] [Formato=numeric] [Rango= 1-10] [Valores perdidos =*]
<b>Estadística [NP/ P]</b>	[Válido=105 / 14264 ] [Inválido=21308 / 1578369 ] [Media=6.676 / 7.02 ] [Desviación =2.42 / 2.088 ]
<b>Definición</b>	Un banco es una institución financiera. Es un establecimiento público cuyos servicios estan relacionados con préstamos, créditos, cambios, entre otros. Esta opción esta relacionada con el medio de transporte que utiliza la persona para ir desde su hogar hasta el local.
<b>Universo</b>	Todas las personas del hogar según el medio de transporte que utilizan para llegar a este lugar.
<b>Fuente</b>	Se sugiere que sea el jefe(a) del hogar, una persona masculina mayor de 15 años o una persona femenina mayor de 14 años miembro del hogar.
<b>Pregunta textual</b>	3. ¿QUÉ MEDIO DE TRANSPORTE UTILIZA PARA IR A: Banco más cercano ? 1. A pié 2. Carreta 3. Microbús 4. Bus 5. Pick-up, camión 6. Bicicleta 7. Auto particular 8. Caballo 9. Mototaxi 10. No sabe/no utiliza 11. Otros _____ 12. No se desplaza 13. NR

Valor	Etiqueta	Casos	Ponderado	Porcentaje (Ponderado)
1		2	156.0	1.1%
2		6	470.0	3.3%
3		18	2018.0	14.1%
4		1	28.0	0.2%
7		1	52.0	0.4%
8		74	11444.0	80.2%

Archivo : BDSEC0 = NUMERO DE MIEMBROS FUERA DEL HOGAR				
# R0302OTR: Banco más cercano ?				
Valor	Etiqueta	Casos	Ponderado	Porcentaje (Ponderado)
10		3	96.0	0.7%
Sysmiss		21308	1578369.0	
# R0402H: Horas/Centro de Capacitación				
Información	[Tipo= discreta] [Formato=numeric] [Rango= 0-10] [Valores perdidos =*]			
Estadística [NP/ P]	[Válido=20670 / 1537491 ] [Inválido=743 / 55142 ] [Media=0.249 / 0.206 ] [Desviación =0.527 / 0.488 ]			
Definición	Tiempo en horas que tarda la persona en llegar a su lugar de destino.			
Universo	Tiempo en Horas que tarda en llegar.			
Fuente	Se sugiere que sea el jefe(a) del hogar, una persona masculina mayor de 15 años o una persona femenina mayor de 14 años miembro del hogar.			
Pregunta textual	4. ¿CUÁNTAS HORAS TARDA EN LLEGAR? Banco más cercano ?			
Valor	Etiqueta	Casos	Ponderado	Porcentaje (Ponderado)
0		16329	1268699.0	82.5%
1		3628	225554.0	14.7%
2		640	39363.0	2.6%
3		60	3155.0	0.2%
4		11	606.0	0.0%
5		1	22.0	0.0%
10		1	92.0	0.0%
Sysmiss		743	55142.0	
# R0402M: Minutos/Centro de Capacitación				
Información	[Tipo= continua] [Formato=numeric] [Rango= 0-58] [Valores perdidos =*]			
Estadística [NP/ P]	[Válido=20670 / 1537491 ] [Inválido=743 / 55142 ] [Media=19.912 / 19.099 ] [Desviación =13.682 / 12.951 ]			
Definición	Tiempo en minutos que tarda la persona en llegar a su lugar de destino.			
Universo	Tiempo en minutos que tarda en llegar.			
Fuente	Se sugiere que sea el jefe(a) del hogar, una persona masculina mayor de 15 años o una persona femenina mayor de 14 años miembro del hogar.			
Pregunta textual	4. ¿CUÁNTOS MINUTOS TARDA EN LLEGAR? Banco más cercano ?			
# R0502: Se encuentra ahí mismo hace dos años/Centro de Capacitación				
Información	[Tipo= discreta] [Formato=numeric] [Rango= 1-3] [Valores perdidos =*]			
Estadística [NP/ P]	[Válido=20677 / 1538023 ] [Inválido=736 / 54610 ]			
Definición	Esta pregunta se refiere a determinar si la infraestructura siempre a estado en el mismo lugar.			
Universo	Son las infraestructuras del país.			
Fuente	Se sugiere que sea el jefe(a) del hogar, una persona masculina mayor de 15 años o una persona femenina mayor de 14 años miembro del hogar.			
Pregunta textual	5. ¿SE ENCONTRABA AHI MISMO HACE DOS AÑOS? Banco más cercano ? 1. Sí 2. No 3. No sabe			
Valor	Etiqueta	Casos	Ponderado	Porcentaje (Ponderado)
1	Si	20504	1526981.0	99.3%
2	No	149	9602.0	0.6%

Archivo : BDSEC0 = NUMERO DE MIEMBROS FUERA DEL HOGAR				
# R0502: Se encuentra ahí mismo hace dos años/Centro de Capacitación				
Valor	Etiqueta	Casos	Ponderado	Porcentaje (Ponderado)
3	No sabe	24	1440.0	0.1%
Sysmiss		736	54610.0	
# R0303A: Telefono más cercano ?				
Información	[Tipo= discreta] [Formato=numeric] [Rango= 1-13] [Valores perdidos =*]			
Estadística [NP/ P]	[Válido=21102 / 1566949 ] [Inválido=311 / 25684 ]			
Definición	El telefono publico más cerano al hogar. Es un aparato que permite transmitir sonidos a distancia mediante señales electricas. Esta opción esta relacionada con el medio de transporte que utiliza la persona para ir desde su hogar hasta el local.			
Universo	Todas las personas del hogar según el medio de transporte que utilizan para llegar a este lugar.			
Fuente	Se sugiere que sea el jefe(a) del hogar, una persona masculina mayor de 15 años o una persona femenina mayor de 14 años miembro del hogar.			
Pregunta textual	3. ¿QUÉ MEDIO DE TRANSPORTE UTILIZA PARA IR A: Telefono más cercano ? 1. A pié 2. Carreta 3. Microbús 4. Bus 5. Pick-up, camión 6. Bicicleta 7. Auto particular 8. Caballo 9. Mototaxi 10. No sabe/no utiliza 11. Otros _____ 12. No se desplaza 13. NR			
Valor	Etiqueta	Casos	Ponderado	Porcentaje (Ponderado)
1	A pié	3275	245838.0	15.7%
2	Carreta	2	213.0	0.0%
3	Microbús	43	2805.0	0.2%
4	Bus	173	11776.0	0.8%
5	Pick-up, camión	103	5565.0	0.4%
6	Bicicleta	10	741.0	0.0%
7	Auto particular	105	12017.0	0.8%
8	Caballo	1	67.0	0.0%
9	Mototaxi	46	2350.0	0.1%
10	No sabe/ no utiliza	16730	1222254.0	78.0%
11	Otros (Especifique)	12	2440.0	0.2%
12	No se desplaza	602	60883.0	3.9%
13	NR	0	0.0	
Sysmiss		311	25684.0	
# R0303B: Telefono más cercano ?				
Información	[Tipo= discreta] [Formato=numeric] [Rango= 1-11] [Valores perdidos =*]			
Estadística [NP/ P]	[Válido=1770 / 123531 ] [Inválido=19643 / 1469102 ]			
Definición	El telefono publico más cerano al hogar. Es un aparato que permite transmitir sonidos a distancia mediante señales electricas. Esta opción esta relacionada con el medio de transporte que utiliza la persona para ir desde su hogar hasta el local.			

## Archivo : BDSEC0 = NUMERO DE MIEMBROS FUERA DEL HOGAR

### # R0303B: Telefono más cercano ?

<b>Universo</b>	Todas las personas del hogar según el medio de transporte que utilizan para llegar a este lugar.
<b>Fuente</b>	Se sugiere que sea el jefe(a) del hogar, una persona masculina mayor de 15 años o una persona femenina mayor de 14 años miembro del hogar.
<b>Pregunta textual</b>	3. ¿QUÉ MEDIO DE TRANSPORTE UTILIZA PARA IR A: Telefono más cercano ? 1. A pié 2. Carreta 3. Microbús 4. Bus 5. Pick-up, camión 6. Bicicleta 7. Auto particular 8. Caballo 9. Mototaxi 10. No sabe/no utiliza 11. Otros _____ 12. No se desplaza 13. NR

Valor	Etiqueta	Casos	Ponderado	Porcentaje (Ponderado)
1	a pié	2	126.0	0.1%
2	Carreta	0	0.0	
3	Microbús	247	18093.0	14.6%
4	Bus	1237	87904.0	71.2%
5	Pick-up, camión	232	11956.0	9.7%
6	Bicicleta	0	0.0	
7	Auto particular	0	0.0	
8	Caballo	0	0.0	
9	Mototaxi	32	1586.0	1.3%
11	Otros (Especifique)	20	3866.0	3.1%
Sysmiss		19643	1469102.0	

### # R0303C: Telefono más cercano ?

<b>Información</b>	[Tipo= discreta] [Formato=numeric] [Rango= 1-11] [Valores perdidos =*]
<b>Estadística [NP/ P]</b>	[Válido=54 / 5230 ] [Inválido=21359 / 1587403 ]
<b>Definición</b>	El telefono publico más cerano al hogar. Es un aparato que permite transmitir sonidos a distancia mediante señales electricas. Esta opción esta relacionada con el medio de transporte que utiliza la persona para ir desde su hogar hasta el local.
<b>Universo</b>	Todas las personas del hogar según el medio de transporte que utilizan para llegar a este lugar.
<b>Fuente</b>	Se sugiere que sea el jefe(a) del hogar, una persona masculina mayor de 15 años o una persona femenina mayor de 14 años miembro del hogar.
<b>Pregunta textual</b>	3. ¿QUÉ MEDIO DE TRANSPORTE UTILIZA PARA IR A: Telefono más cercano ? 1. A pié 2. Carreta 3. Microbús 4. Bus 5. Pick-up, camión 6. Bicicleta 7. Auto particular 8. Caballo 9. Mototaxi 10. No sabe/no utiliza 11. Otros _____ 12. No se desplaza 13. NR

## Archivo : BDSEC0 = NUMERO DE MIEMBROS FUERA DEL HOGAR

### # R0303C: Telefono más cercano ?

Valor	Etiqueta	Casos	Ponderado	Porcentaje (Ponderado)
1	a pié	0	0.0	
2	Carreta	0	0.0	
3	Microbús	1	85.0	1.6%
4	Bus	44	4599.0	87.9%
5	Pick-up, camión	6	393.0	7.5%
6	Bicicleta	0	0.0	
7	Auto particular	0	0.0	
8	Caballo	0	0.0	
9	Mototaxi	3	153.0	2.9%
11	Otros (Especifique)	0	0.0	
Sysmiss		21359	1587403.0	

### # R0303OTR: Telefono más cercano ?

<b>Información</b>	[Tipo= discreta] [Formato=numeric] [Rango= 2-8] [Valores perdidos =*]
<b>Estadística [NP/ P]</b>	[Válido=31 / 6258 ] [Inválido=21382 / 1586375 ] [Media=7.419 / 7.532 ] [Desviación =1.708 / 1.533 ]
<b>Definición</b>	El telefono publico más cerano al hogar. Es un aparato que permite transmitir sonidos a distancia mediante señales electricas. Esta opción esta relacionada con el medio de transporte que utiliza la persona para ir desde su hogar hasta el local.
<b>Universo</b>	Todas las personas del hogar según el medio de transporte que utilizan para llegar a este lugar.
<b>Fuente</b>	Se sugiere que sea el jefe(a) del hogar, una persona masculina mayor de 15 años o una persona femenina mayor de 14 años miembro del hogar.
<b>Pregunta textual</b>	3. ¿QUÉ MEDIO DE TRANSPORTE UTILIZA PARA IR A: Telefono más cercano ? 1. A pié 2. Carreta 3. Microbús 4. Bus 5. Pick-up, camión 6. Bicicleta 7. Auto particular 8. Caballo 9. Mototaxi 10. No sabe/no utiliza 11. Otros _____ 12. No se desplaza 13. NR

Valor	Etiqueta	Casos	Ponderado	Porcentaje (Ponderado)
2		2	275.0	4.4%
3		1	245.0	3.9%
7		1	52.0	0.8%
8		27	5686.0	90.9%
Sysmiss		21382	1586375.0	

### # R0403H: Horas/Telefono más cercano

<b>Información</b>	[Tipo= discreta] [Formato=numeric] [Rango= 0-3] [Valores perdidos =*]
<b>Estadística [NP/ P]</b>	[Válido=3770 / 283812 ] [Inválido=17643 / 1308821 ] [Media=0.15 / 0.127 ] [Desviación =0.396 / 0.368 ]
<b>Definición</b>	Tiempo en horas que tarda la persona en llegar a su lugar de destino.
<b>Universo</b>	Tiempo en horas que tarda en llegar.



Archivo : BDSEC0 = NUMERO DE MIEMBROS FUERA DEL HOGAR				
# R0403H: Horas/Telefono más cercano				
Fuente	Se sugiere que sea el jefe(a) del hogar, una persona masculina mayor de 15 años o una persona femenina mayor de 14 años miembro del hogar.			
Pregunta textual	4. ¿CUÁNTAS HORAS TARDA EN LLEGAR? Telefono más cercano ?			
Valor	Etiqueta	Casos	Ponderado	Porcentaje (Ponderado)
0		3256	251220.0	<div><div></div></div> 88.5%
1		465	29360.0	<div><div></div></div> 10.3%
2		46	3083.0	<div><div></div></div> 1.1%
3		3	149.0	<div><div></div></div> 0.1%
Sysmiss		17643	1308821.0	
# R0403M: Minutos/Telefono más cercano				
Información	[Tipo= continua] [Formato=numeric] [Rango= 0-55] [Valores perdidos =*]			
Estadística [NP/ P]	[Válido=3770 / 283812 ] [Inválido=17643 / 1308821 ] [Media=16.763 / 15.329 ] [Desviación =13.339 / 12.668 ]			
Definición	Tiempo en minutos que tarda la persona en llegar a su lugar de destino.			
Universo	Tiempo en minutos que tarda en llegar.			
Fuente	Se sugiere que sea el jefe(a) del hogar, una persona masculina mayor de 15 años o una persona femenina mayor de 14 años miembro del hogar.			
Pregunta textual	4. ¿CUÁNTOS MINUTOS TARDA EN LLEGAR? Telefono más cercano ?			
# R0503: Se encuentra ahí mismo hace dos años/Telefono más cercano				
Información	[Tipo= discreta] [Formato=numeric] [Rango= 1-3] [Valores perdidos =*]			
Estadística [NP/ P]	[Válido=4372 / 344695 ] [Inválido=17041 / 1247938 ]			
Definición	Esta pregunta se refiere a determinar si la infraestructura siempre a estado en el mismo lugar.			
Universo	Son las infraestructuras del país.			
Fuente	Se sugiere que sea el jefe(a) del hogar, una persona masculina mayor de 15 años o una persona femenina mayor de 14 años miembro del hogar.			
Pregunta textual	5. ¿SE ENCONTRABA AHI MISMO HACE DOS AÑOS? Telefono más cercano ? 1. Sí 2. No 3. No sabe			
Valor	Etiqueta	Casos	Ponderado	Porcentaje (Ponderado)
1	Si	4300	338836.0	<div><div></div></div> 98.3%
2	No	69	5667.0	<div><div></div></div> 1.6%
3	No sabe	3	192.0	<div><div></div></div> 0.1%
Sysmiss		17041	1247938.0	
# R0304A: Local de uso público de internet más cercano?				
Información	[Tipo= discreta] [Formato=numeric] [Rango= 1-13] [Valores perdidos =*]			
Estadística [NP/ P]	[Válido=21102 / 1566949 ] [Inválido=311 / 25684 ]			
Definición	Los Infocentros, se dedican a brindar a la población el servicio, conocimiento y aplicación de las tecnologías de la información y comunicación. Esta opción esta relacionada con el medio de transporte que utiliza la persona para ir desde su hogar hasta el local.			
Universo	Todas las personas del hogar según el medio de transporte que utilizan para llegar a este lugar.			
Fuente	Se sugiere que sea el jefe(a) del hogar, una persona masculina mayor de 15 años o una persona femenina mayor de 14 años miembro del hogar.			
Pregunta textual	3. ¿QUÉ MEDIO DE TRANSPORTE UTILIZA PARA IR A: Local de uso público de internet más cercano?			

# Archivo : BDSEC0 = NUMERO DE MIEMBROS FUERA DEL HOGAR

## # R0304A: Local de uso público de internet más cercano?

	1. A pié 2. Carreta 3. Microbús 4. Bus 5. Pick-up, camión 6. Bicicleta 7. Auto particular 8. Caballo 9. Mototaxi 10. No sabe/no utiliza 11. Otros _____ 12. No se desplaza 13. NR
--	---

Valor	Etiqueta	Casos	Ponderado	Porcentaje (Ponderado)
1	A pié	12144	970784.0	62.0%
2	Carreta	2	84.0	0.0%
3	Microbús	81	4859.0	0.3%
4	Bus	343	20060.0	1.3%
5	Pick-up, camión	248	13383.0	0.9%
6	Bicicleta	80	4275.0	0.3%
7	Auto particular	343	29925.0	1.9%
8	Caballo	2	91.0	0.0%
9	Mototaxi	161	8816.0	0.6%
10	No sabe/ no utiliza	7618	505920.0	32.3%
11	Otros (Especifique)	23	3681.0	0.2%
12	No se desplaza	57	5071.0	0.3%
13	NR	0	0.0	
Sysmiss		311	25684.0	

## # R0304B: Local de uso público de internet más cercano?

<b>Información</b>	[Tipo= discreta] [Formato=numeric] [Rango= 1-11] [Valores perdidos =*]
<b>Estadística [NP/ P]</b>	[Válido=4307 / 274148 ] [Inválido=17106 / 1318485 ]
<b>Definición</b>	Los Infocentros, se dedican a brindar a la población el servicio, conocimiento y aplicación de las tecnologías de la información y comunicación. Esta opción esta relacionada con el medio de transporte que utiliza la persona para ir desde su hogar hasta el local.
<b>Universo</b>	Todas las personas del hogar según el medio de transporte que utilizan para llegar a este lugar.
<b>Fuente</b>	Se sugiere que sea el jefe(a) del hogar, una persona masculina mayor de 15 años o una persona femenina mayor de 14 años miembro del hogar.
<b>Pregunta textual</b>	3. ¿QUÉ MEDIO DE TRANSPORTE UTILIZA PARA IR A: Local de uso público de internet más cercano? 1. A pié 2. Carreta 3. Microbús 4. Bus 5. Pick-up, camión 6. Bicicleta 7. Auto particular 8. Caballo 9. Mototaxi 10. No sabe/no utiliza 11. Otros _____ 12. No se desplaza 13. NR

## Archivo : BDSEC0 = NUMERO DE MIEMBROS FUERA DEL HOGAR

### # R0304B: Local de uso público de internet más cercano?

Valor	Etiqueta	Casos	Ponderado	Porcentaje (Ponderado)
1	a pié	19	930.0	0.3%
2	Carreta	0	0.0	
3	Microbús	471	29680.0	10.8%
4	Bus	2951	197423.0	72.0%
5	Pick-up, camión	724	35539.0	13.0%
6	Bicicleta	0	0.0	
7	Auto particular	9	553.0	0.2%
8	Caballo	0	0.0	
9	Mototaxi	103	5797.0	2.1%
11	Otros (Especifique)	30	4226.0	1.5%
Sysmiss		17106	1318485.0	

### # R0304C: Local de uso público de internet más cercano?

<b>Información</b>	[Tipo= discreta] [Formato=numeric] [Rango= 1-11] [Valores perdidos =*]
<b>Estadística [NP/ P]</b>	[Válido=61 / 4915 ] [Inválido=21352 / 1587718 ]
<b>Definición</b>	Los Infocentros, se dedican a brindar a la población el servicio, conocimiento y aplicación de las tecnologías de la información y comunicación. Esta opción esta relacionada con el medio de transporte que utiliza la persona para ir desde su hogar hasta el local.
<b>Universo</b>	Todas las personas del hogar según el medio de transporte que utilizan para llegar a este lugar.
<b>Fuente</b>	Se sugiere que sea el jefe(a) del hogar, una persona masculina mayor de 15 años o una persona femenina mayor de 14 años miembro del hogar.
<b>Pregunta textual</b>	3. ¿QUÉ MEDIO DE TRANSPORTE UTILIZA PARA IR A: Local de uso público de internet más cercano? 1. A pié 2. Carreta 3. Microbús 4. Bus 5. Pick-up, camión 6. Bicicleta 7. Auto particular 8. Caballo 9. Mototaxi 10. No sabe/no utiliza 11. Otros _____ 12. No se desplaza 13. NR

Valor	Etiqueta	Casos	Ponderado	Porcentaje (Ponderado)
1	a pié	0	0.0	
2	Carreta	0	0.0	
3	Microbús	1	85.0	1.7%
4	Bus	45	3724.0	75.8%
5	Pick-up, camión	14	1055.0	21.5%
6	Bicicleta	0	0.0	
7	Auto particular	0	0.0	
8	Caballo	0	0.0	
9	Mototaxi	1	51.0	1.0%
11	Otros (Especifique)	0	0.0	
Sysmiss		21352	1587718.0	

Archivo : BDSEC0 = NUMERO DE MIEMBROS FUERA DEL HOGAR				
# R0304OTR: Local de uso público de internet más cercano?				
Información	[Tipo= discreta] [Formato=numeric] [Rango= 1-10] [Valores perdidos =*]			
Estadística [NP/ P]	[Válido=52 / 7859 ] [Inválido=21361 / 1584774 ] [Media=6.885 / 7.272 ] [Desviación =2.264 / 1.859 ]			
Definición	Los Infocentros, se dedican a brindar a la población el servicio, conocimiento y aplicación de las tecnologías de la información y comunicación. Esta opción esta relacionada con el medio de transporte que utiliza la persona para ir desde su hogar hasta el local.			
Universo	Todas las personas del hogar según el medio de transporte que utilizan para llegar a este lugar.			
Fuente	Se sugiere que sea el jefe(a) del hogar, una persona masculina mayor de 15 años o una persona femenina mayor de 14 años miembro del hogar.			
Pregunta textual	3. ¿QUÉ MEDIO DE TRANSPORTE UTILIZA PARA IR A: Local de uso público de internet más cercano? 1. A pié 2. Carreta 3. Microbús 4. Bus 5. Pick-up, camión 6. Bicicleta 7. Auto particular 8. Caballo 9. Mototaxi 10. No sabe/no utiliza 11. Otros _____ 12. No se desplaza 13. NR			
Valor	Etiqueta	Casos	Ponderado	Porcentaje (Ponderado)
1		1	78.0	1.0%
2		2	226.0	2.9%
3		8	767.0	9.8%
7		1	52.0	0.7%
8		39	6704.0	85.3%
10		1	32.0	0.4%
Sysmiss		21361	1584774.0	
# R0404H: Horas				
Información	[Tipo= discreta] [Formato=numeric] [Rango= 0-5] [Valores perdidos =*]			
Estadística [NP/ P]	[Válido=13427 / 1055958 ] [Inválido=7986 / 536675 ] [Media=0.0852 / 0.0647 ] [Desviación =0.314 / 0.272 ]			
Definición	Tiempo en horas que tarda la persona en llegar a su lugar de destino.			
Universo	Tiempo en Horas que tarda en llegar.			
Fuente	Se sugiere que sea el jefe(a) del hogar, una persona masculina mayor de 15 años o una persona femenina mayor de 14 años miembro del hogar.			
Pregunta textual	4. ¿CUÁNTAS HORAS TARDA EN LLEGAR? Local de uso público de internet más cercano?			
Valor	Etiqueta	Casos	Ponderado	Porcentaje (Ponderado)
0		12404	994259.0	94.2%
1		915	55516.0	5.3%
2		99	5891.0	0.6%
3		6	202.0	0.0%
4		2	68.0	0.0%
5		1	22.0	0.0%
Sysmiss		7986	536675.0	

Archivo : BDSEC0 = NUMERO DE MIEMBROS FUERA DEL HOGAR

# R0404M: Minutos

Información	[Tipo= continua] [Formato=numeric] [Rango= 0-58] [Valores perdidos =*]
Estadística [NP/ P]	[Válido=13427 / 1055958 ] [Inválido=7986 / 536675 ] [Media=13.869 / 12.187 ] [Desviación =11.548 / 10.739 ]
Definición	Tiempo en minutos que tarda la persona en llegar a su lugar de destino.
Universo	Tiempo en minutos que tarda en llegar.
Fuente	Se sugiere que sea el jefe(a) del hogar, una persona masculina mayor de 15 años o una persona femenina mayor de 14 años miembro del hogar.
Pregunta textual	4. ¿CUÁNTOS MINUTO TARDA EN LLEGAR? Local de uso público de internet más cercano?

# R0504: Se encuentra ahí mismo hace dos años

Información	[Tipo= discreta] [Formato=numeric] [Rango= 1-3] [Valores perdidos =*]
Estadística [NP/ P]	[Válido=13484 / 1061029 ] [Inválido=7929 / 531604 ]
Definición	Esta pregunta se refiere a determinar si la infraestructura siempre a estado en el mismo lugar.
Universo	Son las infraestructuras del país.
Fuente	Se sugiere que sea el jefe(a) del hogar, una persona masculina mayor de 15 años o una persona femenina mayor de 14 años miembro del hogar.
Pregunta textual	5. ¿SE ENCONTRABA AHI MISMO HACE DOS AÑOS? Local de uso público de internet más cercano? 1. Sí 2. No 3. No sabe

Valor	Etiqueta	Casos	Ponderado	Porcentaje (Ponderado)	
1	Si	12896	1014146.0	<div></div>	95.6%
2	No	424	35790.0	<div></div>	3.4%
3	No sabe	164	11093.0	<div></div>	1.0%
Sysmiss		7929	531604.0		

# R0305A: Parada de buses más cercana?

Información	[Tipo= discreta] [Formato=numeric] [Rango= 1-13] [Valores perdidos =*]
Estadística [NP/ P]	[Válido=21101 / 1566920 ] [Inválido=312 / 25713 ]
Definición	Es el lugar donde se detienen las unidades del transporte del servicios publico para bajar o subir pasajeros. Esta opción esta relacionada con el medio de transporte que utiliza la persona para ir desde su hogar hasta el local.
Universo	Todas las personas del hogar según el medio de transporte que utilizan para llegar a este lugar.
Fuente	Se sugiere que sea el jefe(a) del hogar, una persona masculina mayor de 15 años o una persona femenina mayor de 14 años miembro del hogar.
Pregunta textual	3. ¿QUÉ MEDIO DE TRANSPORTE UTILIZA PARA IR A: Parada de buses más cercana? 1. A pié 2. Carreta 3. Microbús 4. Bus 5. Pick-up, camión 6. Bicicleta 7. Auto particular 8. Caballo 9. Mototaxi 10. No sabe/no utiliza 11. Otros _____ 12. No se desplaza 13. NR

Valor	Etiqueta	Casos	Ponderado	Porcentaje (Ponderado)	
1	A pié	18670	1401508.0	<div></div>	89.4%

## Archivo : BDSEC0 = NUMERO DE MIEMBROS FUERA DEL HOGAR

### # R0305A: Parada de buses más cercana?

Valor	Etiqueta	Casos	Ponderado	Porcentaje (Ponderado)
2	Carreta	0	0.0	
3	Microbús	43	2382.0	0.2%
4	Bus	9	786.0	0.1%
5	Pick-up, camión	319	17078.0	1.1%
6	Bicicleta	43	1917.0	0.1%
7	Auto particular	165	15707.0	1.0%
8	Caballo	5	203.0	0.0%
9	Mototaxi	141	7281.0	0.5%
10	No sabe/ no utiliza	77	9313.0	0.6%
11	Otros (Especifique)	30	5067.0	0.3%
12	No se desplaza	1599	105678.0	6.7%
13	NR	0	0.0	
Sysmiss		312	25713.0	

### # R0305B: Parada de buses más cercana?

<b>Información</b>	[Tipo= discreta] [Formato=numeric] [Rango= 1-11] [Valores perdidos =*]
<b>Estadística [NP/ P]</b>	[Válido=1230 / 71112 ] [Inválido=20183 / 1521521 ]
<b>Definición</b>	Es el lugar donde se detienen las unidades del transporte del servicios publico para bajar o subir pasajeros. Esta opción esta relacionada con el medio de transporte que utiliza la persona para ir desde su hogar hasta el local.
<b>Universo</b>	Todas las personas del hogar según el medio de transporte que utilizan para llegar a este lugar.
<b>Fuente</b>	Se sugiere que sea el jefe(a) del hogar, una persona masculina mayor de 15 años o una persona femenina mayor de 14 años miembro del hogar.
<b>Pregunta textual</b>	3. ¿QUÉ MEDIO DE TRANSPORTE UTILIZA PARA IR A: Parada de buses más cercana? 1. A pié 2. Carreta 3. Microbús 4. Bus 5. Pick-up, camión 6. Bicicleta 7. Auto particular 8. Caballo 9. Mototaxi 10. No sabe/no utiliza 11. Otros _____ 12. No se desplaza 13. NR

Valor	Etiqueta	Casos	Ponderado	Porcentaje (Ponderado)
1	a pié	2	67.0	0.1%
2	Carreta	0	0.0	
3	Microbús	169	11601.0	16.3%
4	Bus	92	5851.0	8.2%
5	Pick-up, camión	846	43754.0	61.5%
6	Bicicleta	1	78.0	0.1%
7	Auto particular	6	284.0	0.4%
8	Caballo	0	0.0	
9	Mototaxi	70	4012.0	5.6%
11	Otros (Especifique)	44	5465.0	7.7%

Archivo : BDSEC0 = NUMERO DE MIEMBROS FUERA DEL HOGAR				
# R0305B: Parada de buses más cercana?				
Valor	Etiqueta	Casos	Ponderado	Porcentaje (Ponderado)
Sysmiss		20183	1521521.0	
# R0305C: Parada de buses más cercana?				
Información	[Tipo= discreta] [Formato=numeric] [Rango= 1-11] [Valores perdidos =*]			
Estadística [NP/ P]	[Válido=16 / 986 ] [Inválido=21397 / 1591647 ]			
Definición	Es el lugar donde se detienen las unidades del transporte del servicios publico para bajar o subir pasajeros. Esta opción esta relacionada con el medio de transporte que utiliza la persona para ir desde su hogar hasta el local.			
Universo	Todas las personas del hogar según el medio de transporte que utilizan para llegar a este lugar.			
Fuente	Se sugiere que sea el jefe(a) del hogar, una persona masculina mayor de 15 años o una persona femenina mayor de 14 años miembro del hogar.			
Pregunta textual	3. ¿QUÉ MEDIO DE TRANSPORTE UTILIZA PARA IR A: Parada de buses más cercana? 1. A pié 2. Carreta 3. Microbús 4. Bus 5. Pick-up, camión 6. Bicicleta 7. Auto particular 8. Caballo 9. Mototaxi 10. No sabe/no utiliza 11. Otros _____ 12. No se desplaza 13. NR			
Valor	Etiqueta	Casos	Ponderado	Porcentaje (Ponderado)
1	a pié	0	0.0	
2	Carreta	0	0.0	
3	Microbús	0	0.0	
4	Bus	8	403.0	40.9%
5	Pick-up, camión	8	583.0	59.1%
6	Bicicleta	0	0.0	
7	Auto particular	0	0.0	
8	Caballo	0	0.0	
9	Mototaxi	0	0.0	
11	Otros (Especifique)	0	0.0	
Sysmiss		21397	1591647.0	
# R0305OTR: Parada de buses más cercana?				
Información	[Tipo= discreta] [Formato=numeric] [Rango= 1-10] [Valores perdidos =*]			
Estadística [NP/ P]	[Válido=73 / 10450 ] [Inválido=21340 / 1582183 ] [Media=7.247 / 7.662 ] [Desviación =2.067 / 1.395 ]			
Definición	Es el lugar donde se detienen las unidades del transporte del servicios publico para bajar o subir pasajeros. Esta opción esta relacionada con el medio de transporte que utiliza la persona para ir desde su hogar hasta el local.			
Universo	Todas las personas del hogar según el medio de transporte que utilizan para llegar a este lugar.			
Fuente	Se sugiere que sea el jefe(a) del hogar, una persona masculina mayor de 15 años o una persona femenina mayor de 14 años miembro del hogar.			
Pregunta textual	3. ¿QUÉ MEDIO DE TRANSPORTE UTILIZA PARA IR A: Parada de buses más cercana? 1. A pié 2. Carreta 3. Microbús			

## Archivo : BDSEC0 = NUMERO DE MIEMBROS FUERA DEL HOGAR

### # R0305OTR: Parada de buses más cercana?

	4. Bus 5. Pick-up, camión 6. Bicicleta 7. Auto particular 8. Caballo 9. Mototaxi 10. No sabe/no utiliza 11. Otros _____ 12. No se desplaza 13. NR
--	--

Valor	Etiqueta	Casos	Ponderado	Porcentaje (Ponderado)
1		2	156.0	1.5%
2		2	107.0	1.0%
3		6	366.0	3.5%
4		1	28.0	0.3%
7		1	52.0	0.5%
8		58	9645.0	92.3%
10		3	96.0	0.9%
Sysmiss		21340	1582183.0	

### # R0405H: Horas/Parada de buses más cercana

<b>Información</b>	[Tipo= discreta] [Formato=numeric] [Rango= 0-10] [Valores perdidos =*]
<b>Estadística [NP/ P]</b>	[Válido=19426 / 1451958 ] [Inválido=1987 / 140675 ] [Media=0.0377 / 0.0285 ] [Desviación =0.227 / 0.204 ]
<b>Definición</b>	Tiempo en horas que tarda la persona en llegar a su lugar de destino.
<b>Universo</b>	Tiempo en Horas que tarda en llegar.
<b>Fuente</b>	Se sugiere que sea el jefe(a) del hogar, una persona masculina mayor de 15 años o una persona femenina mayor de 14 años miembro del hogar.
<b>Pregunta textual</b>	4. ¿CUÁNTAS HORAS TARDA EN LLEGAR? Parada de buses más cercana?

Valor	Etiqueta	Casos	Ponderado	Porcentaje (Ponderado)
0		18789	1415394.0	97.5%
1		562	33109.0	2.3%
2		65	3088.0	0.2%
3		6	169.0	0.0%
4		2	43.0	0.0%
5		1	22.0	0.0%
10		1	133.0	0.0%
Sysmiss		1987	140675.0	

### # R0405M: Minutos/Parada de buses más cercana

<b>Información</b>	[Tipo= continua] [Formato=numeric] [Rango= 0-58] [Valores perdidos =*]
<b>Estadística [NP/ P]</b>	[Válido=19426 / 1451958 ] [Inválido=1987 / 140675 ] [Media=9.949 / 8.769 ] [Desviación =9.669 / 8.835 ]
<b>Definición</b>	Tiempo en minutos que tarda la persona en llegar a su lugar de destino.
<b>Universo</b>	Tiempo en minutos que tarda en llegar.
<b>Fuente</b>	Se sugiere que sea el jefe(a) del hogar, una persona masculina mayor de 15 años o una persona femenina mayor de 14 años miembro del hogar.
<b>Pregunta textual</b>	4. ¿CUÁNTOS MINUTOS TARDA EN LLEGAR? Parada de buses más cercana?



Archivo : BDSEC0 = NUMERO DE MIEMBROS FUERA DEL HOGAR					
# R0505: Se encuentra ahí mismo hace dos años /Parada de buses más cercana					
Información	[Tipo= discreta] [Formato=numeric] [Rango= 1-3] [Valores perdidos =*]				
Estadística [NP/ P]	[Válido=21025 / 1557636 ] [Inválido=388 / 34997 ]				
Definición	Esta pregunta se refiere a determinar si la infraestructura siempre a estado en el mismo lugar.				
Universo	Son las infraestructuras del país.				
Fuente	Se sugiere que sea el jefe(a) del hogar, una persona masculina mayor de 15 años o una persona femenina mayor de 14 años miembro del hogar.				
Pregunta textual	5. ¿SE ENCONTRABA AHI MISMO HACE DOS AÑOS? Parada de buses más cercana? 1. Sí 2. No 3. No sabe				
Valor	Etiqueta	Casos	Ponderado	Porcentaje (Ponderado)	
1	Si	21004	1555555.0	<div></div>	99.9%
2	No	19	1935.0	0.1%	
3	No sabe	2	146.0	0.0%	
Sysmiss		388	34997.0		
# R0306A: Cancha de futbol o parque más cercano?					
Información	[Tipo= discreta] [Formato=numeric] [Rango= 1-13] [Valores perdidos =*]				
Estadística [NP/ P]	[Válido=21102 / 1566949 ] [Inválido=311 / 25684 ]				
Definición	Lugar destinado ala practica del futbol o a la recreación. Esta opción esta relacionada con el medio de transporte que utiliza la persona para ir desde su hogar hasta el local.				
Universo	Todas las personas del hogar según el medio de transporte que utilizan para llegar a este lugar.				
Fuente	Se sugiere que sea el jefe(a) del hogar, una persona masculina mayor de 15 años o una persona femenina mayor de 14 años miembro del hogar.				
Pregunta textual	3. ¿QUÉ MEDIO DE TRANSPORTE UTILIZA PARA IR A: Cancha de futbol o parque más cercano? 1. A pié 2. Carreta 3. Microbús 4. Bus 5. Pick-up, camión 6. Bicicleta 7. Auto particular 8. Caballo 9. Mototaxi 10. No sabe/no utiliza 11. Otros _____ 12. No se desplaza 13. NR				
Valor	Etiqueta	Casos	Ponderado	Porcentaje (Ponderado)	
1	A pié	18797	1383546.0	<div></div>	88.3%
2	Carreta	0	0.0		
3	Microbús	17	971.0	0.1%	
4	Bus	42	2545.0	0.2%	
5	Pick-up, camión	20	1108.0	0.1%	
6	Bicicleta	57	2752.0	0.2%	
7	Auto particular	148	18064.0	1.2%	
8	Caballo	2	54.0	0.0%	
9	Mototaxi	59	2872.0	0.2%	
10	No sabe/ no utiliza	1789	138063.0	<div></div>	8.8%

## Archivo : BDSEC0 = NUMERO DE MIEMBROS FUERA DEL HOGAR

### # R0306A: Cancha de futbol o parque más cercano?

Valor	Etiqueta	Casos	Ponderado	Porcentaje (Ponderado)
11	Otros (Especifique)	6	301.0	0.0%
12	No se desplaza	165	16673.0	1.1%
13	NR	0	0.0	
Sysmiss		311	25684.0	

### # R0306B: Cancha de futbol o parque más cercano?

<b>Información</b>	[Tipo= discreta] [Formato=numeric] [Rango= 1-11] [Valores perdidos =*]
<b>Estadística [NP/ P]</b>	[Válido=614 / 42465 ] [Inválido=20799 / 1550168 ]
<b>Definición</b>	Lugar destinado ala practica del futbol o a la recreación. Esta opción esta relacionada con el medio de transporte que utiliza la persona para ir desde su hogar hasta el local.
<b>Universo</b>	Todas las personas del hogar según el medio de transporte que utilizan para llegar a este lugar.
<b>Fuente</b>	Se suguiere que sea el jefe(a) del hogar, una persona masculina mayór de 15 años o una persona femenina mayór de 14 años miembro del hogar.
<b>Pregunta textual</b>	3. ¿QUÉ MEDIO DE TRANSPORTE UTILIZA PARA IR A: Cancha de futbol o parque más cercano? 1. A pié 2. Carreta 3. Microbús 4. Bus 5. Pick-up, camión 6. Bicicleta 7. Auto particular 8. Caballo 9. Mototaxi 10. No sabe/no utiliza 11. Otros _____ 12. No se desplaza 13. NR

Valor	Etiqueta	Casos	Ponderado	Porcentaje (Ponderado)
1	a pié	1	24.0	0.1%
2	Carreta	0	0.0	
3	Microbús	87	5384.0	12.7%
4	Bus	409	30445.0	71.7%
5	Pick-up, camión	81	4737.0	11.2%
6	Bicicleta	1	24.0	0.1%
7	Auto particular	2	191.0	0.4%
8	Caballo	0	0.0	
9	Mototaxi	31	1540.0	3.6%
11	Otros (Especifique)	2	120.0	0.3%
Sysmiss		20799	1550168.0	

# R0306C: Cancha de futbol o parque más cercano?				
Información	[Tipo= discreta] [Formato=numeric] [Rango= 1-11] [Valores perdidos =*]			
Estadística [NP/ P]	[Válido=3 / 176 ] [Inválido=21410 / 1592457 ]			
Definición	Lugar destinado ala practica del futbol o a la recreación. Esta opción esta relacionada con el medio de transporte que utiliza la persona para ir desde su hogar hasta el local.			
Universo	Todas las personas del hogar según el medio de transporte que utilizan para llegar a este lugar.			
Fuente	Se suguiere que sea el jefe(a) del hogar, una persona masculina mayor de 15 años o una persona femenina mayor de 14 años miembro del hogar.			
Pregunta textual	3. ¿QUÉ MEDIO DE TRANSPORTE UTILIZA PARA IR A: Cancha de futbol o parque más cercano? 1. A pié 2. Carreta 3. Microbús 4. Bus 5. Pick-up, camión 6. Bicicleta 7. Auto particular 8. Caballo 9. Mototaxi 10. No sabe/no utiliza 11. Otros _____ 12. No se desplaza 13. NR			
Valor	Etiqueta	Casos	Ponderado	Porcentaje (Ponderado)
1	A pié	0	0.0	<div><div></div>100.0%</div>
2	Carreta	0	0.0	
3	Microbús	0	0.0	
4	Bus	3	176.0	
5	Pick-up, camión	0	0.0	
6	Bicicleta	0	0.0	
7	Auto particular	0	0.0	
8	Caballo	0	0.0	
9	Mototaxi	0	0.0	
11	Otros (Especifique)	0	0.0	
Sysmiss		21410	1592457.0	
# R0306OTR: Cancha de futbol o parque más cercano?				
Información	[Tipo= discreta] [Formato=numeric] [Rango= 2-8] [Valores perdidos =*]			
Estadística [NP/ P]	[Válido=8 / 421 ] [Inválido=21405 / 1592212 ] [Media=4.375 / 4.561 ] [Desviación =2.774 / 2.654 ]			
Definición	Lugar destinado ala practica del futbol o a la recreación. Esta opción esta relacionada con el medio de transporte que utiliza la persona para ir desde su hogar hasta el local.			
Universo	Todas las personas del hogar según el medio de transporte que utilizan para llegar a este lugar.			
Fuente	Se suguiere que sea el jefe(a) del hogar, una persona masculina mayor de 15 años o una persona femenina mayor de 14 años miembro del hogar.			
Pregunta textual	3. ¿QUÉ MEDIO DE TRANSPORTE UTILIZA PARA IR A: Cancha de futbol o parque más cercano? 1. A pié 2. Carreta 3. Microbús 4. Bus 5. Pick-up, camión 6. Bicicleta 7. Auto particular 8. Caballo 9. Mototaxi 10. No sabe/no utiliza 11. Otros			

# R0306OTR: Cancha de futbol o parque más cercano?				
		12. No se desplaza 13. NR		
Valor	Etiqueta	Casos	Ponderado	Porcentaje (Ponderado)
2		3	151.0	<div></div> 35.9%
3		2	98.0	<div></div> 23.3%
7		1	52.0	<div></div> 12.4%
8		2	120.0	<div></div> 28.5%
Sysmiss		21405	1592212.0	
# R0406H: Horas/Cancha de futbol				
Información	[Tipo= discreta] [Formato=numeric] [Rango= 0-2] [Valores perdidos =*]			
Estadística [NP/ P]	[Válido=19148 / 1412213 ] [Inválido=2265 / 180420 ] [Media=0.00883 / 0.00745 ] [Desviación =0.0984 / 0.0917 ]			
Definición	Tiempo en horas que tarda la persona en llegar a su lugar de destino.			
Universo	Tiempo en Horas que tarda en llegar.			
Fuente	Se sugiere que sea el jefe(a) del hogar, una persona masculina mayor de 15 años o una persona femenina mayor de 14 años miembro del hogar.			
Pregunta textual	4. ¿CUÁNTAS HORAS TARDA EN LLEGAR? Cancha de futbol o parque más cercano?			
Valor	Etiqueta	Casos	Ponderado	Porcentaje (Ponderado)
0		18988	1402415.0	<div></div> 99.3%
1		151	9078.0	<div></div> 0.6%
2		9	720.0	<div></div> 0.1%
Sysmiss		2265	180420.0	
# R0406M: Minutos/Cancha de futbol				
Información	[Tipo= continua] [Formato=numeric] [Rango= 0-55] [Valores perdidos =*]			
Estadística [NP/ P]	[Válido=19148 / 1412213 ] [Inválido=2265 / 180420 ] [Media=10.651 / 9.922 ] [Desviación =8.069 / 7.669 ]			
Definición	Tiempo en minutos que tarda la persona en llegar a su lugar de destino.			
Universo	Tiempo en minutos que tarda en llegar.			
Fuente	Se sugiere que sea el jefe(a) del hogar, una persona masculina mayor de 15 años o una persona femenina mayor de 14 años miembro del hogar.			
Pregunta textual	4. ¿CUÁNTOS MINUTOS TARDA EN LLEGAR? Cancha de futbol o parque más cercano?			
# R0506: Se encuentra ahí mismo hace dos años/Cancha de futbol				
Información	[Tipo= discreta] [Formato=numeric] [Rango= 1-3] [Valores perdidos =*]			
Estadística [NP/ P]	[Válido=19313 / 1428886 ] [Inválido=2100 / 163747 ]			
Definición	Esta pregunta se refiere a determinar si la infraestructura siempre a estado en el mismo lugar.			
Universo	Son las infraestructuras del pais.			
Fuente	Se sugiere que sea el jefe(a) del hogar, una persona masculina mayor de 15 años o una persona femenina mayor de 14 años miembro del hogar.			
Pregunta textual	5. ¿SE ENCONTRABA AHI MISMO HACE DOS AÑOS? Cancha de futbol o parque más cercano? 1. Sí 2. No 3. No sabe			
Valor	Etiqueta	Casos	Ponderado	Porcentaje (Ponderado)
1	Si	19248	1425250.0	<div></div> 99.7%
2	No	63	3558.0	<div></div> 0.2%

# R0506: Se encuentra ahí mismo hace dos años/Cancha de futbol				
Valor	Etiqueta	Casos	Ponderado	Porcentaje (Ponderado)
3	No sabe	2	78.0	0.0%
Sysmiss		2100	163747.0	
# R0307A: Oficina de correos ?/Oficina de correos				
Información	[Tipo= discreta] [Formato=numeric] [Rango= 1-13] [Valores perdidos =*]			
Estadística [NP/ P]	[Válido=21102 / 1566949 ] [Inválido=311 / 25684 ]			
Definición	Oficina de Correos: Es la que se dedica a la movilidad de un conjunto de cartas y paquetes expedidos o recibidos a través de dicho servicio. Esta opción esta relacionada con el medio de transporte que utiliza la persona para ir desde su hogar hasta el local.			
Universo	Todas las personas del hogar según el medio de transporte que utilizan para llegar a este lugar.			
Fuente	Se sugiere que sea el jefe(a) del hogar, una persona masculina mayor de 15 años o una persona femenina mayor de 14 años miembro del hogar.			
Pregunta textual	3. ¿QUÉ MEDIO DE TRANSPORTE UTILIZA PARA IR A: Oficina de correos ? 1. A pié 2. Carreta 3. Microbús 4. Bus 5. Pick-up, camión 6. Bicicleta 7. Auto particular 8. Caballo 9. Mototaxi 10. No sabe/no utiliza 11. Otros _____ 12. No se desplaza 13. NR			
Valor	Etiqueta	Casos	Ponderado	Porcentaje (Ponderado)
1	A pié	12322	883818.0	56.4%
2	Carreta	0	0.0	
3	Microbús	158	10755.0	0.7%
4	Bus	676	48603.0	3.1%
5	Pick-up, camión	343	18621.0	1.2%
6	Bicicleta	64	3344.0	0.2%
7	Auto particular	645	67979.0	4.3%
8	Caballo	4	188.0	0.0%
9	Mototaxi	226	11295.0	0.7%
10	No sabe/ no utiliza	6628	516811.0	33.0%
11	Otros (Especifique)	33	5056.0	0.3%
12	No se desplaza	3	479.0	0.0%
13	NR	0	0.0	
Sysmiss		311	25684.0	
# R0307B: Oficina de correos ?				
Información	[Tipo= discreta] [Formato=numeric] [Rango= 1-11] [Valores perdidos =*]			
Estadística [NP/ P]	[Válido=8304 / 618296 ] [Inválido=13109 / 974337 ]			
Definición	Oficina de Correos: Es la que se dedica a la movilidad de un conjunto de cartas y paquetes expedidos o recibidos a través de dicho servicio. Esta opción esta relacionada con el medio de transporte que utiliza la persona para ir desde su hogar hasta el local.			
Universo	Todas las personas del hogar según el medio de transporte que utilizan para llegar a este lugar.			

# R0307B: Oficina de correos ?				
<b>Fuente</b>	Se sugiere que sea el jefe(a) del hogar, una persona masculina mayor de 15 años o una persona femenina mayor de 14 años miembro del hogar.			
<b>Pregunta textual</b>	3. ¿QUÉ MEDIO DE TRANSPORTE UTILIZA PARA IR A: Oficina de correos ? 1. A pie 2. Carreta 3. Microbús 4. Bus 5. Pick-up, camión 6. Bicicleta 7. Auto particular 8. Caballo 9. Mototaxi 10. No sabe/no utiliza 11. Otros _____ 12. No se desplaza 13. NR			
Valor	Etiqueta	Casos	Ponderado	Porcentaje (Ponderado)
1	a pie	67	3431.0	0.6%
2	Carreta	0	0.0	
3	Microbús	897	65611.0	10.6%
4	Bus	5989	476911.0	77.1%
5	Pick-up, camión	1140	56495.0	9.1%
6	Bicicleta	3	301.0	0.0%
7	Auto particular	14	1214.0	0.2%
8	Caballo	0	0.0	
9	Mototaxi	151	8296.0	1.3%
11	Otros (Especifique)	43	6037.0	1.0%
Sysmiss		13109	974337.0	
# R0307C: Oficina de correos ?				
<b>Información</b>	[Tipo= discreta] [Formato=numeric] [Rango= 1-11] [Valores perdidos =*]			
<b>Estadística [NP/ P]</b>	[Válido=162 / 11709 ] [Inválido=21251 / 1580924 ]			
<b>Definición</b>	Oficina de Correos: Es la que se dedica a la movilidad de un conjunto de cartas y paquetes expedidos o recibidos a través de dicho servicio. Esta opción esta relacionada con el medio de transporte que utiliza la persona para ir desde su hogar hasta el local.			
<b>Universo</b>	Todas las personas del hogar según el medio de transporte que utilizan para llegar a este lugar.			
<b>Fuente</b>	Se sugiere que sea el jefe(a) del hogar, una persona masculina mayor de 15 años o una persona femenina mayor de 14 años miembro del hogar.			
<b>Pregunta textual</b>	3. ¿QUÉ MEDIO DE TRANSPORTE UTILIZA PARA IR A: Oficina de correos ? 1. A pie 2. Carreta 3. Microbús 4. Bus 5. Pick-up, camión 6. Bicicleta 7. Auto particular 8. Caballo 9. Mototaxi 10. No sabe/no utiliza 11. Otros _____ 12. No se desplaza 13. NR			
Valor	Etiqueta	Casos	Ponderado	Porcentaje (Ponderado)
1	a pie	0	0.0	

# R0307C: Oficina de correos ?				
Valor	Etiqueta	Casos	Ponderado	Porcentaje (Ponderado)
2	Carreta	0	0.0	
3	Microbús	6	371.0	3.2%
4	Bus	137	10024.0	85.6%
5	Pick-up, camión	16	1125.0	9.6%
6	Bicicleta	0	0.0	
7	Auto particular	0	0.0	
8	Caballo	0	0.0	
9	Mototaxi	1	51.0	0.4%
11	Otros (Especifique)	2	138.0	1.2%
Sysmiss		21251	1580924.0	
# R0307OTR: Oficina de correos?/Oficina de correos				
Información	[Tipo= discreta] [Formato=numeric] [Rango= 1-10] [Valores perdidos =*]			
Estadística [NP/ P]	[Válido=76 / 11120 ] [Inválido=21337 / 1581513 ] [Media=7 / 7.248 ] [Desviación =2.263 / 1.91 ]			
Definición	Oficina de Correos: Es la que se dedica a la movilidad de un conjunto de cartas y paquetes expedidos o recibidos a través de dicho servicio. Esta opción esta relacionada con el medio de transporte que utiliza la persona para ir desde su hogar hasta el local.			
Universo	Todas las personas del hogar según el medio de transporte que utilizan para llegar a este lugar.			
Fuente	Se sugiere que sea el jefe(a) del hogar, una persona masculina mayor de 15 años o una persona femenina mayor de 14 años miembro del hogar.			
Pregunta textual	3. ¿QUÉ MEDIO DE TRANSPORTE UTILIZA PARA IR A: Oficina de correos ? 1. A pie 2. Carreta 3. Microbús 4. Bus 5. Pick-up, camión 6. Bicicleta 7. Auto particular 8. Caballo 9. Mototaxi 10. No sabe/no utiliza 11. Otros _____ 12. No se desplaza 13. NR			
Valor	Etiqueta	Casos	Ponderado	Porcentaje (Ponderado)
1		2	156.0	1.4%
2		3	304.0	2.7%
3		9	1095.0	9.8%
4		1	28.0	0.3%
7		1	52.0	0.5%
8		57	9389.0	84.4%
10		3	96.0	0.9%
Sysmiss		21337	1581513.0	
# R0407H: Horas/Oficina de correos				
Información	[Tipo= discreta] [Formato=numeric] [Rango= 0-5] [Valores perdidos =*]			
Estadística [NP/ P]	[Válido=14471 / 1049659 ] [Inválido=6942 / 542974 ] [Media=0.161 / 0.133 ] [Desviación =0.426 / 0.388 ]			
Definición	Tiempo en horas que tarda la persona en llegar a su lugar de destino.			
Universo	Tiempo en Horas que tarda en llegar.			

# R0407H: Horas/Oficina de correos				
Fuente		Se sugiere que sea el jefe(a) del hogar, una persona masculina mayor de 15 años o una persona femenina mayor de 14 años miembro del hogar.		
Pregunta textual		4. ¿CUÁNTAS HORAS TARDA EN LLEGAR? Oficina de correos ?		
Valor	Etiqueta	Casos	Ponderado	Porcentaje (Ponderado)
0		12435	926699.0	<div><div></div></div> 88.3%
1		1772	107543.0	<div><div></div></div> 10.2%
2		241	14427.0	<div><div></div></div> 1.4%
3		16	650.0	<div><div></div></div> 0.1%
4		6	318.0	<div><div></div></div> 0.0%
5		1	22.0	<div><div></div></div> 0.0%
Sysmiss		6942	542974.0	
# R0407M: Minutos/Local de uso público de internet				
Información		[Tipo= continua] [Formato=numeric] [Rango= 0-56] [Valores perdidos =*]		
Estadística [NP/ P]		[Válido=14471 / 1049659 ] [Inválido=6942 / 542974 ] [Media=19.312 / 19.049 ] [Desviación =12.868 / 12.266 ]		
Definición		Tiempo en minutos que tarda la persona en llegar a su lugar de destino.		
Universo		Tiempo en minutos que tarda en llegar.		
Fuente		Se sugiere que sea el jefe(a) del hogar, una persona masculina mayor de 15 años o una persona femenina mayor de 14 años miembro del hogar.		
Pregunta textual		4. ¿CUÁNTOS MINUTOS TARDA EN LLEGAR? Oficina de correos ?		
# R0507: Se encuentra ahí mismo hace dos años/Oficina de correos				
Información		[Tipo= discreta] [Formato=numeric] [Rango= 1-3] [Valores perdidos =*]		
Estadística [NP/ P]		[Válido=14474 / 1050138 ] [Inválido=6939 / 542495 ]		
Definición		Esta pregunta se refiere a determinar si la infraestructura siempre a estado en el mismo lugar.		
Universo		Son las infraestructuras del país.		
Fuente		Se sugiere que sea el jefe(a) del hogar, una persona masculina mayor de 15 años o una persona femenina mayor de 14 años miembro del hogar.		
Pregunta textual		5. ¿SE ENCONTRABA AHI MISMO HACE DOS AÑOS? Oficina de correos ? 1. Sí 2. No 3. No sabe		
Valor	Etiqueta	Casos	Ponderado	Porcentaje (Ponderado)
1	Si	14442	1048659.0	<div><div></div></div> 99.9%
2	No	21	1049.0	<div><div></div></div> 0.1%
3	No sabe	11	430.0	<div><div></div></div> 0.0%
Sysmiss		6939	542495.0	
# R0308A: Mercado más Cercano				
Información		[Tipo= discreta] [Formato=numeric] [Rango= 1-13] [Valores perdidos =*]		
Estadística [NP/ P]		[Válido=21100 / 1566844 ] [Inválido=313 / 25789 ]		
Definición		Mercado es el área dentro de la cual los vendedores y los compradores de una mercancía mantienen estrechas relaciones comerciales, y llevan a cabo abundantes transacciones de tal manera que los distintos precios a que éstas se realizan tienden a unificarse. Esta opción esta relacionada con el medio de transporte que utiliza la persona para ir desde su hogar hasta el local.		
Universo		Todas las personas del hogar según el medio de transporte que utilizan para llegar a este lugar.		
Fuente		Se sugiere que sea el jefe(a) del hogar, una persona masculina mayor de 15 años o una persona femenina mayor de 14 años miembro del hogar.		



# R0308A: Mercado más Cercano				
<b>Pregunta textual</b>	3. ¿QUÉ MEDIO DE TRANSPORTE UTILIZA PARA IR A: Mercado más Cercano 1. A pié 2. Carreta 3. Microbús 4. Bus 5. Pick-up, camión 6. Bicicleta 7. Auto particular 8. Caballo 9. Mototaxi 10. No sabe/no utiliza 11. Otros _____ 12. No se desplaza 13. NR			
Valor	Etiqueta	Casos	Ponderado	Porcentaje (Ponderado)
1	A pié	17957	1329691.0	84.9%
2	Carreta	2	84.0	0.0%
3	Microbús	208	13695.0	0.9%
4	Bus	897	60744.0	3.9%
5	Pick-up, camión	514	28405.0	1.8%
6	Bicicleta	81	4913.0	0.3%
7	Auto particular	855	89152.0	5.7%
8	Caballo	4	136.0	0.0%
9	Mototaxi	331	16613.0	1.1%
10	No sabe/ no utiliza	190	15662.0	1.0%
11	Otros (Especifique)	43	6788.0	0.4%
12	No se desplaza	18	961.0	0.1%
13	NR	0	0.0	
Sysmiss		313	25789.0	
# R0308B: Mercado más Cercano				
<b>Información</b>	[Tipo= discreta] [Formato=numeric] [Rango= 1-11] [Valores perdidos =*]			
<b>Estadística [NP/ P]</b>	[Válido=12902 / 938538 ] [Inválido=8511 / 654095 ]			
<b>Definición</b>	Mercado es el área dentro de la cual los vendedores y los compradores de una mercancía mantienen estrechas relaciones comerciales, y llevan a cabo abundantes transacciones de tal manera que los distintos precios a que éstas se realizan tienden a unificarse. Esta opción esta relacionada con el medio de transporte que utiliza la persona para ir desde su hogar hasta el local.			
<b>Universo</b>	Todas las personas del hogar según el medio de transporte que utilizan para llegar a este lugar.			
<b>Fuente</b>	Se sugiere que sea el jefe(a) del hogar, una persona masculina mayor de 15 años o una persona femenina mayor de 14 años miembro del hogar.			
<b>Pregunta textual</b>	3. ¿QUÉ MEDIO DE TRANSPORTE UTILIZA PARA IR A: Mercado más Cercano 1. A pié 2. Carreta 3. Microbús 4. Bus 5. Pick-up, camión 6. Bicicleta 7. Auto particular 8. Caballo 9. Mototaxi 10. No sabe/no utiliza 11. Otros _____ 12. No se desplaza 13. NR			

# R0308B: Mercado más Cercano				
Valor	Etiqueta	Casos	Ponderado	Porcentaje (Ponderado)
1	a pié	72	3953.0	0.4%
2	Carreta	0	0.0	
3	Microbús	1450	110430.0	11.8%
4	Bus	9242	708949.0	75.5%
5	Pick-up, camión	1792	90300.0	9.6%
6	Bicicleta	5	493.0	0.1%
7	Auto particular	23	2341.0	0.2%
8	Caballo	0	0.0	
9	Mototaxi	258	14150.0	1.5%
11	Otros (Especifique)	60	7922.0	0.8%
Sysmiss		8511	654095.0	
# R0308C: Mercado más Cercano				
Información	[Tipo= discreta] [Formato=numeric] [Rango= 1-11] [Valores perdidos =*]			
Estadística [NP/ P]	[Válido=261 / 18826 ] [Inválido=21152 / 1573807 ]			
Definición	<p>Mercado es el área dentro de la cual los vendedores y los compradores de una mercancía mantienen estrechas relaciones comerciales, y llevan a cabo abundantes transacciones de tal manera que los distintos precios a que éstas se realizan tienden a unificarse.</p> <p>Esta opción esta relacionada con el medio de transporte que utiliza la persona para ir desde su hogar hasta el local.</p>			
Universo	Todas las personas del hogar según el medio de transporte que utilizan para llegar a este lugar.			
Fuente	Se sugiere que sea el jefe(a) del hogar, una persona masculina mayor de 15 años o una persona femenina mayor de 14 años miembro del hogar.			
Pregunta textual	<p>3. ¿QUÉ MEDIO DE TRANSPORTE UTILIZA PARA IR A: Mercado más Cercano</p> <p>1. A pié</p> <p>2. Carreta</p> <p>3. Microbús</p> <p>4. Bus</p> <p>5. Pick-up, camión</p> <p>6. Bicicleta</p> <p>7. Auto particular</p> <p>8. Caballo</p> <p>9. Mototaxi</p> <p>10. No sabe/no utiliza</p> <p>11. Otros _____</p> <p>12. No se desplaza</p> <p>13. NR</p>			
Valor	Etiqueta	Casos	Ponderado	Porcentaje (Ponderado)
1	a pié	0	0.0	
2	Carreta	0	0.0	
3	Microbús	9	662.0	3.5%
4	Bus	215	15460.0	82.1%
5	Pick-up, camión	31	2362.0	12.5%
6	Bicicleta	0	0.0	
7	Auto particular	0	0.0	
8	Caballo	0	0.0	
9	Mototaxi	4	204.0	1.1%
11	Otros (Especifique)	2	138.0	0.7%
Sysmiss		21152	1573807.0	

# R0308OTR: Mercado más Cercano	
<b>Información</b>	[Tipo= discreta] [Formato=numeric] [Rango= 1-10] [Valores perdidos =*]
<b>Estadística [NP/ P]</b>	[Válido=104 / 14800 ] [Inválido=21309 / 1577833 ] [Media=6.817 / 7.147 ] [Desviación =2.335 / 1.982 ]
<b>Definición</b>	<p>Mercado es el área dentro de la cual los vendedores y los compradores de una mercancía mantienen estrechas relaciones comerciales, y llevan a cabo abundantes transacciones de tal manera que los distintos precios a que éstas se realizan tienden a unificarse.</p> <p>Esta opción esta relacionada con el medio de transporte que utiliza la persona para ir desde su hogar hasta el local.</p>
<b>Universo</b>	Todas las personas del hogar según el medio de transporte que utilizan para llegar a este lugar.
<b>Fuente</b>	Se sugiere que sea el jefe(a) del hogar, una persona masculina mayor de 15 años o una persona femenina mayor de 14 años miembro del hogar.
<b>Pregunta textual</b>	<p>3. ¿QUÉ MEDIO DE TRANSPORTE UTILIZA PARA IR A: Mercado más Cercano</p> <p>1. A pié</p> <p>2. Carreta</p> <p>3. Microbús</p> <p>4. Bus</p> <p>5. Pick-up, camión</p> <p>6. Bicicleta</p> <p>7. Auto particular</p> <p>8. Caballo</p> <p>9. Mototaxi</p> <p>10. No sabe/no utiliza</p> <p>11. Otros _____</p> <p>12. No se desplaza</p> <p>13. NR</p>

Valor	Etiqueta	Casos	Ponderado	Porcentaje (Ponderado)
1		2	156.0	1.1%
2		5	426.0	2.9%
3		16	1802.0	12.2%
4		1	28.0	0.2%
7		1	52.0	0.4%
8		76	12240.0	82.7%
10		3	96.0	0.6%
Sysmiss		21309	1577833.0	

# R0408H: Horas/Mercado más Cercano	
<b>Información</b>	[Tipo= discreta] [Formato=numeric] [Rango= 0-5] [Valores perdidos =*]
<b>Estadística [NP/ P]</b>	[Válido=20894 / 1550326 ] [Inválido=519 / 42307 ] [Media=0.212 / 0.172 ] [Desviación =0.488 / 0.442 ]
<b>Definición</b>	Tiempo en horas que tarda la persona en llegar a su lugar de destino.
<b>Universo</b>	Tiempo en Horas que tarda en llegar.
<b>Fuente</b>	Se sugiere que sea el jefe(a) del hogar, una persona masculina mayor de 15 años o una persona femenina mayor de 14 años miembro del hogar.
<b>Pregunta textual</b>	4. ¿CUÁNTAS HORAS TARDA EN LLEGAR? Mercado más Cercano

Valor	Etiqueta	Casos	Ponderado	Porcentaje (Ponderado)
0		17134	1320174.0	85.2%
1		3167	196495.0	12.7%
2		535	30920.0	2.0%
3		49	2327.0	0.2%
4		7	328.0	0.0%
5		2	82.0	0.0%
Sysmiss		519	42307.0	

# R0408M: MInutos/Mercado más Cercano				
Información	[Tipo= continua] [Formato=numeric] [Rango= 0-58] [Valores perdidos =*]			
Estadística [NP/ P]	[Válido=20894 / 1550326 ] [Inválido=519 / 42307 ] [Media=19.657 / 18.886 ] [Desviación =13.297 / 12.663 ]			
Definición	Tiempo en minutos que tarda la persona en llegar a su lugar de destino.			
Universo	Tiempo en minutos que tarda en llegar.			
Fuente	Se sugiere que sea el jefe(a) del hogar, una persona masculina mayor de 15 años o una persona femenina mayor de 14 años miembro del hogar.			
Pregunta textual	4. ¿CUÁNTOS MINUTOS TARDA EN LLEGAR? Mercado más Cercano			
# R0508: Se encuentra ahí mismo hace dos años/Mercado más Cercano				
Información	[Tipo= discreta] [Formato=numeric] [Rango= 1-3] [Valores perdidos =*]			
Estadística [NP/ P]	[Válido=20912 / 1551287 ] [Inválido=501 / 41346 ]			
Definición	Esta pregunta se refiere a determinar si la infraestructura siempre a estado en el mismo lugar.			
Universo	Son las infraestructuras del país.			
Fuente	Se sugiere que sea el jefe(a) del hogar, una persona masculina mayor de 15 años o una persona femenina mayor de 14 años miembro del hogar.			
Pregunta textual	5. ¿SE ENCONTRABA AHI MISMO HACE DOS AÑOS? Mercado más Cercano 1. Sí 2. No 3. No sabe			
Valor	Etiqueta	Casos	Ponderado	Porcentaje (Ponderado)
1	Si	20881	1549715.0	<div><div></div></div> 99.9%
2	No	29	1520.0	0.1%
3	No sabe	2	52.0	0.0%
Sysmiss		501	41346.0	
# R0309A: Unidad de salud más cercana?				
Información	[Tipo= discreta] [Formato=numeric] [Rango= 1-13] [Valores perdidos =*]			
Estadística [NP/ P]	[Válido=21102 / 1566949 ] [Inválido=311 / 25684 ]			
Definición	Lugar donde brindan asistencia y servicios medicos a la población. Esta opción esta relacionada con el medio de transporte que utiliza la persona para ir desde su hogar hasta el local.			
Universo	Todas las personas del hogar según el medio de transporte que utilizan para llegar a este lugar.			
Fuente	Se sugiere que sea el jefe(a) del hogar, una persona masculina mayor de 15 años o una persona femenina mayor de 14 años miembro del hogar.			
Pregunta textual	3. ¿QUÉ MEDIO DE TRANSPORTE UTILIZA PARA IR A: Unidad de salud más cercana? 1. A pié 2. Carreta 3. Microbús 4. Bus 5. Pick-up, camión 6. Bicicleta 7. Auto particular 8. Caballo 9. Mototaxi 10. No sabe/no utiliza 11. Otros 12. No se desplaza 13. NR			
Valor	Etiqueta	Casos	Ponderado	Porcentaje (Ponderado)
1	A pié	18143	1331922.0	<div><div></div></div> 85.0%
2	Carreta	2	84.0	0.0%

# R0309A: Unidad de salud más cercana?				
Valor	Etiqueta	Casos	Ponderado	Porcentaje (Ponderado)
3	Microbús	196	13782.0	0.9%
4	Bus	729	52392.0	3.3%
5	Pick-up, camión	454	25654.0	1.6%
6	Bicicleta	98	5783.0	0.4%
7	Auto particular	754	80142.0	5.1%
8	Caballo	5	152.0	0.0%
9	Mototaxi	425	21444.0	1.4%
10	No sabe/ no utiliza	242	27881.0	1.8%
11	Otros (Especifique)	39	6021.0	0.4%
12	No se desplaza	15	1692.0	0.1%
13	NR	0	0.0	
Sysmiss		311	25684.0	
# R0309B: Unidad de salud más cercana?				
Información	[Tipo= discreta] [Formato=numeric] [Rango= 1-11] [Valores perdidos =*]			
Estadística [NP/ P]	[Válido=9642 / 714386 ] [Inválido=11771 / 878247 ]			
Definición	Lugar donde brindan asistencia y servicios medicos a la población. Esta opción esta relacionada con el medio de transporte que utiliza la persona para ir desde su hogar hasta el local.			
Universo	Todas las personas del hogar según el medio de transporte que utilizan para llegar a este lugar.			
Fuente	Se sugiere que sea el jefe(a) del hogar, una persona masculina mayor de 15 años o una persona femenina mayor de 14 años miembro del hogar.			
Pregunta textual	3. ¿QUÉ MEDIO DE TRANSPORTE UTILIZA PARA IR A: Unidad de salud más cercana? 1. A pié 2. Carreta 3. Microbús 4. Bus 5. Pick-up, camión 6. Bicicleta 7. Auto particular 8. Caballo 9. Mototaxi 10. No sabe/no utiliza 11. Otros _____ 12. No se desplaza 13. NR			
Valor	Etiqueta	Casos	Ponderado	Porcentaje (Ponderado)
1	a pié	78	4558.0	0.6%
2	Carreta	1	60.0	0.0%
3	Microbús	1260	95518.0	13.4%
4	Bus	6531	517162.0	72.4%
5	Pick-up, camión	1451	75369.0	10.6%
6	Bicicleta	6	546.0	0.1%
7	Auto particular	17	1917.0	0.3%
8	Caballo	0	0.0	
9	Mototaxi	267	14769.0	2.1%
11	Otros (Especifique)	31	4487.0	0.6%
Sysmiss		11771	878247.0	

# R0309C: Unidad de salud más cercana?				
Información	[Tipo= discreta] [Formato=numeric] [Rango= 1-11] [Valores perdidos =*]			
Estadística [NP/ P]	[Válido=123 / 8826 ] [Inválido=21290 / 1583807 ]			
Definición	Lugar donde brindan asistencia y servicios medicos a la población. Esta opción esta relacionada con el medio de transporte que utiliza la persona para ir desde su hogar hasta el local.			
Universo	Todas las personas del hogar según el medio de transporte que utilizan para llegar a este lugar.			
Fuente	Se sugiere que sea el jefe(a) del hogar, una persona masculina mayor de 15 años o una persona femenina mayor de 14 años miembro del hogar.			
Pregunta textual	3. ¿QUÉ MEDIO DE TRANSPORTE UTILIZA PARA IR A: Unidad de salud más cercana? 1. A pié 2. Carreta 3. Microbús 4. Bus 5. Pick-up, camión 6. Bicicleta 7. Auto particular 8. Caballo 9. Mototaxi 10. No sabe/no utiliza 11. Otros _____ 12. No se desplaza 13. NR			
Valor	Etiqueta	Casos	Ponderado	Porcentaje (Ponderado)
1	a pié	0	0.0	
2	Carreta	0	0.0	
3	Microbús	5	190.0	2.2%
4	Bus	87	6617.0	75.0%
5	Pick-up, camión	23	1667.0	18.9%
6	Bicicleta	0	0.0	
7	Auto particular	0	0.0	
8	Caballo	0	0.0	
9	Mototaxi	8	352.0	4.0%
11	Otros (Especifique)	0	0.0	
Sysmiss		21290	1583807.0	
# R0309OTR: Unidad de salud más cercana?				
Información	[Tipo= discreta] [Formato=numeric] [Rango= 1-10] [Valores perdidos =*]			
Estadística [NP/ P]	[Válido=69 / 10460 ] [Inválido=21344 / 1582173 ] [Media=6.043 / 6.741 ] [Desviación =2.752 / 2.305 ]			
Definición	Lugar donde brindan asistencia y servicios medicos a la población. Esta opción esta relacionada con el medio de transporte que utiliza la persona para ir desde su hogar hasta el local.			
Universo	Todas las personas del hogar según el medio de transporte que utilizan para llegar a este lugar.			
Fuente	Se sugiere que sea el jefe(a) del hogar, una persona masculina mayor de 15 años o una persona femenina mayor de 14 años miembro del hogar.			
Pregunta textual	3. ¿QUÉ MEDIO DE TRANSPORTE UTILIZA PARA IR A: Unidad de salud más cercana? 1. A pié 2. Carreta 3. Microbús 4. Bus 5. Pick-up, camión 6. Bicicleta 7. Auto particular 8. Caballo 9. Mototaxi 10. No sabe/no utiliza 11. Otros _____			

# R0309OTR: Unidad de salud más cercana?				
		12. No se desplaza 13. NR		
Valor	Etiqueta	Casos	Ponderado	Porcentaje (Ponderado)
1		2	156.0	<div><div></div></div> 1.5%
2		7	515.0	<div><div></div></div> 4.9%
3		16	1802.0	<div><div></div></div> 17.2%
4		1	28.0	<div><div></div></div> 0.3%
7		1	52.0	<div><div></div></div> 0.5%
8		39	7811.0	<div><div></div></div> 74.7%
10		3	96.0	<div><div></div></div> 0.9%
Sysmiss		21344	1582173.0	
# R0409H: Horas/Unidad de salud más cercana				
Información	[Tipo= discreta] [Formato=numeric] [Rango= 0-4] [Valores perdidos =*]			
Estadística [NP/ P]	[Válido=20845 / 1537376 ] [Inválido=568 / 55257 ] [Media=0.107 / 0.0886 ] [Desviación =0.347 / 0.315 ]			
Definición	Tiempo en horas que tarda la persona en llegar a su lugar de destino.			
Universo	Tiempo en horas que tarda en llegar.			
Fuente	Se suguiere que sea el jefe(a) del hogar, una persona masculina mayor de 15 años o una persona femenina mayor de 14 años miembro del hogar.			
Pregunta textual	4. ¿CUÁNTAS HORAS TARDA EN LLEGAR? Unidad de salud más cercana?			
Valor	Etiqueta	Casos	Ponderado	Porcentaje (Ponderado)
0		18855	1414709.0	<div><div></div></div> 92.0%
1		1777	109820.0	<div><div></div></div> 7.1%
2		195	12258.0	<div><div></div></div> 0.8%
3		15	524.0	<div><div></div></div> 0.0%
4		3	65.0	<div><div></div></div> 0.0%
Sysmiss		568	55257.0	
# R0409M: Minutos/Unidad de salud más cercana				
Información	[Tipo= continua] [Formato=numeric] [Rango= 0-58] [Valores perdidos =*]			
Estadística [NP/ P]	[Válido=20845 / 1537376 ] [Inválido=568 / 55257 ] [Media=18.538 / 17.917 ] [Desviación =11.939 / 11.312 ]			
Definición	Tiempo en minutos que tarda la persona en llegar a su lugar de destino.			
Universo	Tiempo en horas que tarda en llegar.			
Fuente	Se suguiere que sea el jefe(a) del hogar, una persona masculina mayor de 15 años o una persona femenina mayor de 14 años miembro del hogar.			
Pregunta textual	4. ¿CUÁNTAS MINUTOS TARDA EN LLEGAR? Unidad de salud más cercana?			
# R0509: Se encuentra ahí mismo hace dos años/Unidad de salud más cercana				
Información	[Tipo= discreta] [Formato=numeric] [Rango= 1-3] [Valores perdidos =*]			
Estadística [NP/ P]	[Válido=20860 / 1539068 ] [Inválido=553 / 53565 ]			
Definición	Esta pregunta se refiere a determinar si la infraestructura siempre a estado en el mismo lugar.			
Universo	Son las infraestructuras del pais.			
Fuente	Se suguiere que sea el jefe(a) del hogar, una persona masculina mayor de 15 años o una persona femenina mayor de 14 años miembro del hogar.			
Pregunta textual	5. ¿SE ENCONTRABA AHI MISMO HACE DOS AÑOS? Unidad de salud más cercana? 1. Sí 2. No			

# R0509: Se encuentra ahí mismo hace dos años/Unidad de salud más cercana				
		3. No sabe		
Valor	Etiqueta	Casos	Ponderado	Porcentaje (Ponderado)
1	Si	20770	1533446.0	99.6%
2	No	88	5498.0	0.4%
3	No sabe	2	124.0	0.0%
Sysmiss		553	53565.0	
# R0310A: Puesto de Policia?				
Información	[Tipo= discreta] [Formato=numeric] [Rango= 1-13] [Valores perdidos =*]			
Estadística [NP/ P]	[Válido=21102 / 1566949 ] [Inválido=311 / 25684 ]			
Definición	Es la oficina o local donde se encuentran instaladas las personas que integran el cuerpo de seguridad pública. Esta opción esta relacionada con el medio de transporte que utiliza la persona para ir desde su hogar hasta el local.			
Universo	Todas las personas del hogar según el medio de transporte que utilizan para llegar a este lugar.			
Fuente	Se sugiere que sea el jefe(a) del hogar, una persona masculina mayor de 15 años o una persona femenina mayor de 14 años miembro del hogar.			
Pregunta textual	3. ¿QUÉ MEDIO DE TRANSPORTE UTILIZA PARA IR A: Puesto de Policia? 1. A pié 2. Carreta 3. Microbús 4. Bus 5. Pick-up, camión 6. Bicicleta 7. Auto particular 8. Caballo 9. Mototaxi 10. No sabe/no utiliza 11. Otros _____ 12. No se desplaza 13. NR			
Valor	Etiqueta	Casos	Ponderado	Porcentaje (Ponderado)
1	A pié	17583	1279201.0	81.6%
2	Carreta	2	84.0	0.0%
3	Microbús	159	10446.0	0.7%
4	Bus	679	45487.0	2.9%
5	Pick-up, camión	438	25082.0	1.6%
6	Bicicleta	106	6136.0	0.4%
7	Auto particular	705	70872.0	4.5%
8	Caballo	5	152.0	0.0%
9	Mototaxi	355	17639.0	1.1%
10	No sabe/ no utiliza	1012	104234.0	6.7%
11	Otros (Especifique)	37	6318.0	0.4%
12	No se desplaza	21	1298.0	0.1%
13	NR	0	0.0	
Sysmiss		311	25684.0	
# R0310B: Puesto de Policia?				
Información	[Tipo= discreta] [Formato=numeric] [Rango= 1-11] [Valores perdidos =*]			
Estadística [NP/ P]	[Válido=9084 / 641167 ] [Inválido=12329 / 951466 ]			
Definición	Es la oficina o local donde se encuentran instaladas las personas que integran el cuerpo de seguridad pública. Esta opción esta relacionada con el medio de transporte que utiliza la persona para ir desde su hogar hasta el local.			



# R0310B: Puesto de Policia?	
<b>Universo</b>	Todas las personas del hogar según el medio de transporte que utilizan para llegar a este lugar.
<b>Fuente</b>	Se sugiere que sea el jefe(a) del hogar, una persona masculina mayor de 15 años o una persona femenina mayor de 14 años miembro del hogar.
<b>Pregunta textual</b>	3. ¿QUÉ MEDIO DE TRANSPORTE UTILIZA PARA IR A: Puesto de Policia? 1. A pié 2. Carreta 3. Microbús 4. Bus 5. Pick-up, camión 6. Bicicleta 7. Auto particular 8. Caballo 9. Mototaxi 10. No sabe/no utiliza 11. Otros _____ 12. No se desplaza 13. NR

Valor	Etiqueta	Casos	Ponderado	Porcentaje (Ponderado)
1	a pié	76	4232.0	0.7%
2	Carreta	0	0.0	
3	Microbús	1040	76316.0	11.9%
4	Bus	6124	461444.0	72.0%
5	Pick-up, camión	1532	77546.0	12.1%
6	Bicicleta	5	493.0	0.1%
7	Auto particular	15	1475.0	0.2%
8	Caballo	0	0.0	
9	Mototaxi	246	14450.0	2.3%
11	Otros (Especifique)	46	5211.0	0.8%
Sysmiss		12329	951466.0	

# R0310C: Puesto de Policia?				
Información		[Tipo= discreta] [Formato=numeric] [Rango= 1-11] [Valores perdidos =*]		
Estadística [NP/ P]		[Válido=112 / 7528 ] [Inválido=21301 / 1585105 ]		
Definición		Es la oficina o local donde se encuentran instaladas las personas que integrsn el cuerpo de seguridad publica. Esta opción esta relacionada con el medio de transporte que utiliza la persona para ir desde su hogar hasta el local.		
Universo		Todas las personas del hogar según el medio de transporte que utilizan para llegar a este lugar.		
Fuente		Se suguiere que sea el jefe(a) del hogar, una persona masculina mayor de 15 años o una persona femenina mayor de 14 años miembro del hogar.		
Pregunta textual		3. ¿QUÉ MEDIO DE TRANSPORTE UTILIZA PARA IR A: Puesto de Policia? 1. A pié 2. Carreta 3. Microbús 4. Bus 5. Pick-up, camión 6. Bicicleta 7. Auto particular 8. Caballo 9. Mototaxi 10. No sabe/no utiliza 11. Otros _____ 12. No se desplaza 13. NR		
Valor	Etiqueta	Casos	Ponderado	Porcentaje (Ponderado)
1	a pié	0	0.0	

# R0310C: Puesto de Policia?				
Valor	Etiqueta	Casos	Ponderado	Porcentaje (Ponderado)
2	Carreta	0	0.0	
3	Microbús	3	149.0	2.0%
4	Bus	76	5176.0	68.8%
5	Pick-up, camión	25	1790.0	23.8%
6	Bicicleta	0	0.0	
7	Auto particular	0	0.0	
8	Caballo	0	0.0	
9	Mototaxi	7	353.0	4.7%
11	Otros (Específique)	1	60.0	0.8%
Sysmiss		21301	1585105.0	

# R0310OTR: Puesto de Policia?/Puesto de Policia	
<b>Información</b>	[Tipo= discreta] [Formato=numeric] [Rango= 1-10] [Valores perdidos =*]
<b>Estadística [NP/ P]</b>	[Válido=83 / 11541 ] [Inválido=21330 / 1581092 ] [Media=6.639 / 7.04 ] [Desviación =2.477 / 2.092 ]
<b>Definición</b>	Es la oficina o local donde se encuentran instaladas las personas que integran el cuerpo de seguridad pública. Esta opción está relacionada con el medio de transporte que utiliza la persona para ir desde su hogar hasta el local.
<b>Universo</b>	Todas las personas del hogar según el medio de transporte que utilizan para llegar a este lugar.
<b>Fuente</b>	Se sugiere que sea el jefe(a) del hogar, una persona masculina mayor de 15 años o una persona femenina mayor de 14 años miembro del hogar.
<b>Pregunta textual</b>	3. ¿QUÉ MEDIO DE TRANSPORTE UTILIZA PARA IR A: Puesto de Policia? 1. A pie 2. Carreta 3. Microbús 4. Bus 5. Pick-up, camión 6. Bicicleta 7. Auto particular 8. Caballo 9. Mototaxi 10. No sabe/no utiliza 11. Otros _____ 12. No se desplaza 13. NR

Valor	Etiqueta	Casos	Ponderado	Porcentaje (Ponderado)
1		2	156.0	1.4%
2		5	426.0	3.7%
3		14	1492.0	12.9%
4		1	28.0	0.2%
7		1	52.0	0.5%
8		57	9291.0	80.5%
10		3	96.0	0.8%
Sysmiss		21330	1581092.0	

# R0410H: Horas/Puesto de Policia	
<b>Información</b>	[Tipo= discreta] [Formato=numeric] [Rango= 0-5] [Valores perdidos =*]
<b>Estadística [NP/ P]</b>	[Válido=20069 / 1461417 ] [Inválido=1344 / 131216 ] [Media=0.113 / 0.0921 ] [Desviación =0.36 / 0.324 ]
<b>Definición</b>	Tiempo en horas que tarda la persona en llegar a su lugar de destino.
<b>Universo</b>	Tiempo en Horas que tarda en llegar.

# R0410H: Horas/Puesto de Policia				
Fuente		Se sugiere que sea el jefe(a) del hogar, una persona masculina mayor de 15 años o una persona femenina mayor de 14 años miembro del hogar.		
Pregunta textual		4. ¿CUÁNTAS HORAS TARDA EN LLEGAR? Puesto de Policia?		
Valor	Etiqueta	Casos	Ponderado	Porcentaje (Ponderado)
0		18074	1340957.0	<div><div></div></div> 91.8%
1		1761	107485.0	<div><div></div></div> 7.4%
2		210	12108.0	<div><div></div></div> 0.8%
3		19	646.0	<div><div></div></div> 0.0%
4		4	199.0	<div><div></div></div> 0.0%
5		1	22.0	<div><div></div></div> 0.0%
Sysmiss		1344	131216.0	
# R0410M: Minutos/Puesto de Policia				
Información		[Tipo= continua] [Formato=numeric] [Rango= 0-58] [Valores perdidos =*]		
Estadística [NP/ P]		[Válido=20069 / 1461417 ] [Inválido=1344 / 131216 ] [Media=17.707 / 16.909 ] [Desviación =12.037 / 11.451 ]		
Definición		Tiempo en minutos que tarda la persona en llegar a su lugar de destino.		
Universo		Tiempo en minutos que tarda en llegar.		
Fuente		Se sugiere que sea el jefe(a) del hogar, una persona masculina mayor de 15 años o una persona femenina mayor de 14 años miembro del hogar.		
Pregunta textual		4. ¿CUÁNTAS MINUTOS TARDA EN LLEGAR? Puesto de Policia?		
# R0510: Se encuentra ahí mismo hace dos años/Puesto de Policia				
Información		[Tipo= discreta] [Formato=numeric] [Rango= 1-3] [Valores perdidos =*]		
Estadística [NP/ P]		[Válido=20090 / 1462715 ] [Inválido=1323 / 129918 ]		
Definición		Esta pregunta se refiere a determinar si la infraestructura siempre a estado en el mismo lugar.		
Universo		Son las infraestructuras del país.		
Fuente		Se sugiere que sea el jefe(a) del hogar, una persona masculina mayor de 15 años o una persona femenina mayor de 14 años miembro del hogar.		
Pregunta textual		5. ¿SE ENCONTRABA AHI MISMO HACE DOS AÑOS? Puesto de Policia? 1. Sí 2. No 3. No sabe		
Valor	Etiqueta	Casos	Ponderado	Porcentaje (Ponderado)
1	Si	19951	1453587.0	<div><div></div></div> 99.4%
2	No	129	8513.0	<div><div></div></div> 0.6%
3	No sabe	10	615.0	<div><div></div></div> 0.0%
Sysmiss		1323	129918.0	
# R0311A: Carretera pavimentada más cercana				
Información		[Tipo= discreta] [Formato=numeric] [Rango= 1-13] [Valores perdidos =*]		
Estadística [NP/ P]		[Válido=21101 / 1566917 ] [Inválido=312 / 25716 ]		
Definición		Una carretera con pavimento, o pavimentada, es una carretera con superficie de rodadura bituminosa (mezcla de asfalto y grava) que permite la fluidez en la circulación de los vehículos. Esta opción esta relacionada con el medio de transporte que utiliza la persona para ir desde su hogar hasta el local.		
Universo		Todas las personas del hogar según el medio de transporte que utilizan para llegar a este lugar.		
Fuente		Se sugiere que sea el jefe(a) del hogar, una persona masculina mayor de 15 años o una persona femenina mayor de 14 años miembro del hogar.		

# R0311A: Carretera pavimentada más cercana				
Pregunta textual	3. ¿QUÉ MEDIO DE TRANSPORTE UTILIZA PARA IR A: Carretera pavimentada más cercana 1. A pié 2. Carreta 3. Microbús 4. Bus 5. Pick-up, camión 6. Bicicleta 7. Auto particular 8. Caballo 9. Mototaxi 10. No sabe/no utiliza 11. Otros _____ 12. No se desplaza 13. NR			
Valor	Etiqueta	Casos	Ponderado	Porcentaje (Ponderado)
1	A pié	16271	1164719.0	74.3%
2	Carreta	0	0.0	
3	Microbús	51	2189.0	0.1%
4	Bus	344	19107.0	1.2%
5	Pick-up, camión	400	22546.0	1.4%
6	Bicicleta	60	2845.0	0.2%
7	Auto particular	278	17030.0	1.1%
8	Caballo	5	203.0	0.0%
9	Mototaxi	110	5534.0	0.4%
10	No sabe/ no utiliza	126	9855.0	0.6%
11	Otros (Especifique)	32	5641.0	0.4%
12	No se desplaza	3424	317248.0	20.2%
13	NR	0	0.0	
Sysmiss		312	25716.0	
# R0311B: Carretera pavimentada más cercana				
Información	[Tipo= discreta] [Formato=numeric] [Rango= 1-11] [Valores perdidos =*]			
Estadística [NP/ P]	[Válido=3552 / 213375 ] [Inválido=17861 / 1379258 ]			
Definición	Una carretera con pavimento, o pavimentada, es una carretera con superficie de rodadura bituminosa (mezcla de asfalto y grava) que permite la fluidez en la circulación de los vehículos. Esta opción esta relacionada con el medio de transporte que utiliza la persona para ir desde su hogar hasta el local.			
Universo	Todas las personas del hogar según el medio de transporte que utilizan para llegar a este lugar.			
Fuente	Se sugiere que sea el jefe(a) del hogar, una persona masculina mayor de 15 años o una persona femenina mayor de 14 años miembro del hogar.			
Pregunta textual	3. ¿QUÉ MEDIO DE TRANSPORTE UTILIZA PARA IR A: Carretera pavimentada más cercana 1. A pié 2. Carreta 3. Microbús 4. Bus 5. Pick-up, camión 6. Bicicleta 7. Auto particular 8. Caballo 9. Mototaxi 10. No sabe/no utiliza 11. Otros _____ 12. No se desplaza 13. NR			

# R0311B: Carretera pavimentada más cercana				
Valor	Etiqueta	Casos	Ponderado	Porcentaje (Ponderado)
1	a pié	14	1059.0	0.5%
2	Carreta	1	91.0	0.0%
3	Microbús	242	14681.0	6.9%
4	Bus	1987	127587.0	59.8%
5	Pick-up, camión	1181	58430.0	27.4%
6	Bicicleta	1	64.0	0.0%
7	Auto particular	11	945.0	0.4%
8	Caballo	0	0.0	
9	Mototaxi	62	3707.0	1.7%
11	Otros (Especifique)	53	6811.0	3.2%
Sysmiss		17861	1379258.0	
# R0311C: Carretera pavimentada más cercana				
Información	[Tipo= discreta] [Formato=numeric] [Rango= 1-11] [Valores perdidos =*]			
Estadística [NP/ P]	[Válido=30 / 1799 ] [Inválido=21383 / 1590834 ]			
Definición	Una carretera con pavimento, o pavimentada, es una carretera con superficie de rodadura bituminosa (mezcla de asfalto y grava) que permite la fluidez en la circulación de los vehículos. Esta opción esta relacionada con el medio de transporte que utiliza la persona para ir desde su hogar hasta el local.			
Universo	Todas las personas del hogar según el medio de transporte que utilizan para llegar a este lugar.			
Fuente	Se sugiere que sea el jefe(a) del hogar, una persona masculina mayor de 15 años o una persona femenina mayor de 14 años miembro del hogar.			
Pregunta textual	3. ¿QUÉ MEDIO DE TRANSPORTE UTILIZA PARA IR A: Carretera pavimentada más cercana 1. A pié 2. Carreta 3. Microbús 4. Bus 5. Pick-up, camión 6. Bicicleta 7. Auto particular 8. Caballo 9. Mototaxi 10. No sabe/no utiliza 11. Otros _____ 12. No se desplaza 13. NR			
Valor	Etiqueta	Casos	Ponderado	Porcentaje (Ponderado)
1	a pié	0	0.0	
2	Carreta	0	0.0	
3	Microbús	0	0.0	
4	Bus	20	1052.0	58.5%
5	Pick-up, camión	9	669.0	37.2%
6	Bicicleta	0	0.0	
7	Auto particular	0	0.0	
8	Caballo	0	0.0	
9	Mototaxi	0	0.0	
11	Otros (Especifique)	1	78.0	4.3%
Sysmiss		21383	1590834.0	

# R0311OTR: Carretera pavimentada más cercana				
Información	[Tipo= discreta] [Formato=numeric] [Rango= 1-10] [Valores perdidos =*]			
Estadística [NP/ P]	[Válido=85 / 12467 ] [Inválido=21328 / 1580166 ] [Media=7.224 / 7.463 ] [Desviación =2.067 / 1.674 ]			
Definición	Una carretera con pavimento, o pavimentada, es una carretera con superficie de rodadura bituminosa (mezcla de asfalto y grava) que permite la fluidez en la circulación de los vehículos. Esta opción esta relacionada con el medio de transporte que utiliza la persona para ir desde su hogar hasta el local.			
Universo	Todas las personas del hogar según el medio de transporte que utilizan para llegar a este lugar.			
Fuente	Se sugiere que sea el jefe(a) del hogar, una persona masculina mayor de 15 años o una persona femenina mayor de 14 años miembro del hogar.			
Pregunta textual	3. ¿QUÉ MEDIO DE TRANSPORTE UTILIZA PARA IR A: Carretera pavimentada más cercana 1. A pié 2. Carreta 3. Microbús 4. Bus 5. Pick-up, camión 6. Bicicleta 7. Auto particular 8. Caballo 9. Mototaxi 10. No sabe/no utiliza 11. Otros _____ 12. No se desplaza 13. NR			
Valor	Etiqueta	Casos	Ponderado	Porcentaje (Ponderado)
1		2	156.0	1.3%
2		3	304.0	2.4%
3		7	762.0	6.1%
4		1	28.0	0.2%
7		1	52.0	0.4%
8		68	11069.0	88.8%
10		3	96.0	0.8%
Sysmiss		21328	1580166.0	
# R0411H: Horas/Carretera pavimentada				
Información	[Tipo= discreta] [Formato=numeric] [Rango= 0-11] [Valores perdidos =*]			
Estadística [NP/ P]	[Válido=17551 / 1239814 ] [Inválido=3862 / 352819 ] [Media=0.0866 / 0.0701 ] [Desviación =0.348 / 0.313 ]			
Definición	Tiempo en horas que tarda la persona en llegar a su lugar de destino.			
Universo	Tiempo en horas que tarda en llegar.			
Fuente	Se sugiere que sea el jefe(a) del hogar, una persona masculina mayor de 15 años o una persona femenina mayor de 14 años miembro del hogar.			
Pregunta textual	4. ¿CUÁNTAS HORAS TARDA EN LLEGAR? Carretera pavimentada			
Valor	Etiqueta	Casos	Ponderado	Porcentaje (Ponderado)
0		16259	1165142.0	94.0%
1		1112	64759.0	5.2%
2		157	8966.0	0.7%
3		17	704.0	0.1%
4		3	65.0	0.0%
10		2	104.0	0.0%
11		1	74.0	0.0%
Sysmiss		3862	352819.0	

# R0411M: Minutos/Carretera pavimentada				
Información		[Tipo= continua] [Formato=numeric] [Rango= 0-58] [Valores perdidos =*]		
Estadística [NP/ P]		[Válido=17551 / 1239814 ] [Inválido=3862 / 352819 ] [Media=12.13 / 10.78 ] [Desviación =11.648 / 10.951 ]		
Definición		Tiempo en minutos que tarda la persona en llegar a su lugar de destino.		
Universo		Tiempo en minutos que tarda en llegar.		
Fuente		Se sugiere que sea el jefe(a) del hogar, una persona masculina mayor de 15 años o una persona femenina mayor de 14 años miembro del hogar.		
Pregunta textual		4. ¿CUÁNTAS MINUTOS TARDA EN LLEGAR? Carretera pavimentada		
# R0511: Se encuentra ahí mismo hace dos años/Carretera pavimentada				
Información		[Tipo= discreta] [Formato=numeric] [Rango= 1-3] [Valores perdidos =*]		
Estadística [NP/ P]		[Válido=20975 / 1557062 ] [Inválido=438 / 35571 ]		
Definición		Una carretera con pavimento, o pavimentada, es una carretera con superficie de rodadura bituminosa (mezcla de asfalto y grava) que permite la fluidez en la circulación de los vehículos. Esta opción esta relacionada con el medio de transporte que utiliza la persona para ir desde su hogar hasta el local.		
Universo		Son las infraestructuras del país.		
Fuente		Se sugiere que sea el jefe(a) del hogar, una persona masculina mayor de 15 años o una persona femenina mayor de 14 años miembro del hogar.		
Pregunta textual		5. ¿SE ENCONTRABA AHI MISMO HACE DOS AÑOS? Carretera pavimentada  1. Sí 2. No 3. No sabe		
Valor	Etiqueta	Casos	Ponderado	Porcentaje (Ponderado)
1	Si	20795	1547672.0	99.4%
2	No	177	9270.0	0.6%
3	No sabe	3	120.0	0.0%
Sysmiss		438	35571.0	
# R0312A: Cine más cercano?				
Información		[Tipo= discreta] [Formato=numeric] [Rango= 1-13] [Valores perdidos =*]		
Estadística [NP/ P]		[Válido=21101 / 1566917 ] [Inválido=312 / 25716 ]		
Definición		Cine: edificio o sala de entretenimiento donde se proyectan las películas. Esta opción esta relacionada con el medio de transporte que utiliza la persona para ir desde su hogar hasta el local.		
Universo		Todas las personas del hogar según el medio de transporte que utilizan para llegar a este lugar.		
Fuente		Se sugiere que sea el jefe(a) del hogar, una persona masculina mayor de 15 años o una persona femenina mayor de 14 años miembro del hogar.		
Pregunta textual		3. ¿QUÉ MEDIO DE TRANSPORTE UTILIZA PARA IR A: Cine más cercano? 1. A pié 2. Carreta 3. Microbús 4. Bus 5. Pick-up, camión 6. Bicicleta 7. Auto particular 8. Caballo 9. Mototaxi 10. No sabe/no utiliza 11. Otros _____ 12. No se desplaza 13. NR		

# R0312A: Cine más cercano?				
Valor	Etiqueta	Casos	Ponderado	Porcentaje (Ponderado)
1	A pié	1561	189099.0	<div><div></div></div> 12.1%
2	Carreta	0	0.0	
3	Microbús	27	4282.0	<div><div></div></div> 0.3%
4	Bus	75	10267.0	<div><div></div></div> 0.7%
5	Pick-up, camión	5	590.0	<div><div></div></div> 0.0%
6	Bicicleta	0	0.0	
7	Auto particular	304	43198.0	<div><div></div></div> 2.8%
8	Caballo	0	0.0	
9	Mototaxi	4	224.0	<div><div></div></div> 0.0%
10	No sabe/ no utiliza	19105	1317097.0	<div><div></div></div> 84.1%
11	Otros (Especifique)	3	490.0	<div><div></div></div> 0.0%
12	No se desplaza	17	1670.0	<div><div></div></div> 0.1%
13	NR	0	0.0	
Sysmiss		312	25716.0	
# R0312B: Cine más cercano?				
Información	[Tipo= discreta] [Formato=numeric] [Rango= 1-11] [Valores perdidos =*]			
Estadística [NP/ P]	[Válido=1465 / 175179 ] [Inválido=19948 / 1417454 ]			
Definición	Cine: edificio o sala de entretenimiento donde se proyectan las películas. Esta opción esta relacionada con el medio de transporte que utiliza la persona para ir desde su hogar hasta el local.			
Universo	Todas las personas del hogar según el medio de transporte que utilizan para llegar a este lugar.			
Fuente	Se sugiere que sea el jefe(a) del hogar, una persona masculina mayor de 15 años o una persona femenina mayor de 14 años miembro del hogar.			
Pregunta textual	3. ¿QUÉ MEDIO DE TRANSPORTE UTILIZA PARA IR A: Cine más cercano? 1. A pié 2. Carreta 3. Microbús 4. Bus 5. Pick-up, camión 6. Bicicleta 7. Auto particular 8. Caballo 9. Mototaxi 10. No sabe/no utiliza 11. Otros_____ 12. No se desplaza 13. NR			
Valor	Etiqueta	Casos	Ponderado	Porcentaje (Ponderado)
1	a pié	5	558.0	<div><div></div></div> 0.3%
2	Carreta	0	0.0	
3	Microbús	279	27552.0	<div><div></div></div> 15.7%
4	Bus	1152	145150.0	<div><div></div></div> 82.9%
5	Pick-up, camión	21	1219.0	<div><div></div></div> 0.7%
6	Bicicleta	0	0.0	
7	Auto particular	2	409.0	<div><div></div></div> 0.2%
8	Caballo	0	0.0	
9	Mototaxi	5	272.0	<div><div></div></div> 0.2%
11	Otros (Especifique)	1	19.0	<div><div></div></div> 0.0%
Sysmiss		19948	1417454.0	



# R0312C: Cine más cercano?				
Información	[Tipo= discreta] [Formato=numeric] [Rango= 1-11] [Valores perdidos =*]			
Estadística [NP/ P]	[Válido=36 / 2027 ] [Inválido=21377 / 1590606 ]			
Definición	Cine: edificio o sala de entretenimiento donde se proyectan las películas. Esta opción esta relacionada con el medio de transporte que utiliza la persona para ir desde su hogar hasta el local.			
Universo	Todas las personas del hogar según el medio de transporte que utilizan para llegar a este lugar.			
Fuente	Se sugiere que sea el jefe(a) del hogar, una persona masculina mayor de 15 años o una persona femenina mayor de 14 años miembro del hogar.			
Pregunta textual	3. ¿QUÉ MEDIO DE TRANSPORTE UTILIZA PARA IR A: Cine más cercano? 1. A pié 2. Carreta 3. Microbús 4. Bus 5. Pick-up, camión 6. Bicicleta 7. Auto particular 8. Caballo 9. Mototaxi 10. No sabe/no utiliza 11. Otros _____ 12. No se desplaza 13. NR			
Valor	Etiqueta	Casos	Ponderado	Porcentaje (Ponderado)
1	a pié	0	0.0	
2	Carreta	0	0.0	
3	Microbús	9	746.0	<div><div></div></div> 36.8%
4	Bus	22	1002.0	<div><div></div></div> 49.4%
5	Pick-up, camión	3	177.0	<div><div></div></div> 8.7%
6	Bicicleta	0	0.0	
7	Auto particular	0	0.0	
8	Caballo	0	0.0	
9	Mototaxi	2	102.0	<div><div></div></div> 5.0%
11	Otros (Especifique)	0	0.0	
Sysmiss		21377	1590606.0	
# R0312OTR: Cine más cercano?				
Información	[Tipo= discreta] [Formato=numeric] [Rango= 2-8] [Valores perdidos =*]			
Estadística [NP/ P]	[Válido=3 / 461 ] [Inválido=21410 / 1592172 ] [Media=4.333 / 2.779 ] [Desviación =3.215 / 1.188 ]			
Definición	Cine: edificio o sala de entretenimiento donde se proyectan las películas. Esta opción esta relacionada con el medio de transporte que utiliza la persona para ir desde su hogar hasta el local.			
Universo	Todas las personas del hogar según el medio de transporte que utilizan para llegar a este lugar.			
Fuente	Se sugiere que sea el jefe(a) del hogar, una persona masculina mayor de 15 años o una persona femenina mayor de 14 años miembro del hogar.			
Pregunta textual	3. ¿QUÉ MEDIO DE TRANSPORTE UTILIZA PARA IR A: Cine más cercano? 1. A pié 2. Carreta 3. Microbús 4. Bus 5. Pick-up, camión 6. Bicicleta 7. Auto particular 8. Caballo 9. Mototaxi 10. No sabe/no utiliza 11. Otros _____			

# R0312OTR: Cine más cercano?				
		12. No se desplaza 13. NR		
Valor	Etiqueta	Casos	Ponderado	Porcentaje (Ponderado)
2		1	197.0	<div></div> 42.7%
3		1	245.0	<div></div> 53.1%
8		1	19.0	<div></div> 4.1%
Sysmiss		21410	1592172.0	
# R0412H: Horas/Cine más cercano				
Información	[Tipo= discreta] [Formato=numeric] [Rango= 0-4] [Valores perdidos =*]			
Estadística [NP/ P]	[Válido=1979 / 248150 ] [Inválido=19434 / 1344483 ] [Media=0.321 / 0.184 ] [Desviación =0.564 / 0.444 ]			
Definición	Tiempo en horas que tarda la persona en llegar a su lugar de destino.			
Universo	Tiempo en horas que tarda en llegar.			
Fuente	Se suguiere que sea el jefe(a) del hogar, una persona masculina mayor de 15 años o una persona femenina mayor de 14 años miembro del hogar.			
Pregunta textual	4. ¿CUÁNTAS HORAS TARDA EN LLEGAR? Cine más cercano			
Valor	Etiqueta	Casos	Ponderado	Porcentaje (Ponderado)
0		1433	208070.0	<div></div> 83.8%
1		466	34839.0	<div></div> 14.0%
2		72	4990.0	<div></div> 2.0%
3		7	226.0	<div></div> 0.1%
4		1	25.0	<div></div> 0.0%
Sysmiss		19434	1344483.0	
# R0412M: Minutos/Cine más cercano				
Información	[Tipo= continua] [Formato=numeric] [Rango= 0-55] [Valores perdidos =*]			
Estadística [NP/ P]	[Válido=1979 / 248150 ] [Inválido=19434 / 1344483 ] [Media=22.934 / 22.409 ] [Desviación =15.332 / 13.563 ]			
Definición	Tiempo en minutos que tarda la persona en llegar a su lugar de destino.			
Universo	Tiempo en minutos que tarda en llegar.			
Fuente	Se suguiere que sea el jefe(a) del hogar, una persona masculina mayor de 15 años o una persona femenina mayor de 14 años miembro del hogar.			
Pregunta textual	4. ¿CUÁNTAS MINUTOS TARDA EN LLEGAR? Cine más cercano			
# R0512: Se encuentra ahi mismo hace dos años/Cine más cercano				
Información	[Tipo= discreta] [Formato=numeric] [Rango= 1-3] [Valores perdidos =*]			
Estadística [NP/ P]	[Válido=1996 / 249820 ] [Inválido=19417 / 1342813 ]			
Definición	Esta pregunta se refiere a determinar si la infraestructura siempre a estado en el mismo lugar.			
Universo	Son las infraestructuras del pais.			
Fuente	Se suguiere que sea el jefe(a) del hogar, una persona masculina mayor de 15 años o una persona femenina mayor de 14 años miembro del hogar.			
Pregunta textual	5. ¿SE ENCONTRABA AHI MISMO HACE DOS AÑOS? Cine más cercano 1. Sí 2. No 3. No sabe			
Valor	Etiqueta	Casos	Ponderado	Porcentaje (Ponderado)
1	Si	1993	249671.0	<div></div> 99.9%

# R0512: Se encuentra ahí mismo hace dos años/Cine más cercano				
Valor	Etiqueta	Casos	Ponderado	Porcentaje (Ponderado)
2	No	2	67.0	0.0%
3	No sabe	1	82.0	0.0%
Sysmiss		19417	1342813.0	
# R06: Existe en el hogar niños menores de 18 años				
Información	[Tipo= discreta] [Formato=numeric] [Rango= 1-2] [Valores perdidos =*]			
Estadística [NP/ P]	[Válido=21413 / 1592633 ] [Inválido=0 / 0 ]			
Definición	Con esta pregunta se pretende conocer la proporción de menores de 18 años que por diferentes razones, se encuentran viviendo fuera del cuidado y la protección directa de sus padres			
Universo	Hogares con niño o niña menor de 18 años que no vivan con su padre o madre.			
Fuente	Se sugiere que sea el jefe(a) del hogar, una persona masculina mayor de 15 años o una persona femenina mayor de 14 años miembro del hogar.			
Pregunta textual	6. ¿EXISTE EN ESTE HOGAR ALGÚN NIÑO O NIÑA MENOR DE 18 AÑOS QUE SU PADRE O MADRE NO VIVA(N) EN ESTE HOGAR?			
Valor	Etiqueta	Casos	Ponderado	Porcentaje (Ponderado)
1	Si	6463	455975.0	28.6%
2	No	14950	1136658.0	71.4%
# FAC00A: Factor de Expansión				
Información	[Tipo= continua] [Formato=numeric] [Rango= 8-941] [Valores perdidos =*]			
Estadística [NP/ P]	[Válido=21413 /-] [Inválido=0 /-] [Media=74.377 /-] [Desviación =74.374 /-]			
Definición	Es un número que permite pasar del resultado muestral a un valor que representa el universo.			
Universo	Todas las unidades muestrales del país.			
Fuente	Gerencia de Sistema			
Pregunta textual	Variable especial de cálculo			

# Archivo : BDSEC01A = NUMERO DE MIEMBROS FUERA DEL HOGAR

## # EDICION: Año de la Encuesta

<b>Información</b>	[Tipo= discreta] [Formato=numeric] [Rango= 2011-2011] [Valores perdidos =*]
<b>Estadística [NP/ P]</b>	[Válido=12743 / 888705 ] [Inválido=0 / 0 ] [Media=2011 / 2011 ] [Desviación =0 / 0 ]
<b>Definición</b>	Es el proceso de preparación, recolección de la información y difusión de los resultados de la EHPM.
<b>Universo</b>	Todas las unidades muestrales del país.
<b>Fuente</b>	Gerencia de Sistema
<b>Pregunta textual</b>	Variable especial de cálculo

Valor	Etiqueta	Casos	Ponderado	Porcentaje (Ponderado)
2011		12743	888705.0	100.0%

## # LOTE: LOTE

<b>Información</b>	[Tipo= continua] [Formato=numeric] [Rango= 1-3200] [Valores perdidos =*]
<b>Estadística [NP/ P]</b>	[Válido=12743 / 888705 ] [Inválido=0 / 0 ] [Media=1088.581 / 968.649 ] [Desviación =925.731 / 821.059 ]
<b>Definición</b>	Agrupación de boletas diligenciadas en un periodo y área determinado (segmento censal).
<b>Universo</b>	Todas las unidades muestrales del país.
<b>Fuente</b>	Gerencia de Sistema
<b>Pregunta textual</b>	Variable especial de cálculo

## # TIPO: TIPO

<b>Información</b>	[Tipo= discreta] [Formato=numeric] [Rango= 0-2] [Valores perdidos =*]
<b>Estadística [NP/ P]</b>	[Válido=12743 / 888705 ] [Inválido=0 / 0 ] [Media=0.0189 / 0.0139 ] [Desviación =0.146 / 0.128 ]
<b>Definición</b>	Sirve para identificar hogares extras en la vivienda. Equivalentes del tipo de vivienda:  si es 0 = 1 hogar en la vivienda. si es 1 = 2 hogar en la vivienda. si es 2 = 3 hogar en la vivienda. si es 3 = 4 hogar en la vivienda. si es 4 = 5 hogar en la vivienda. si es n-1 = n hogar en la vivienda.
<b>Universo</b>	Todas las unidades muestrales del país.
<b>Fuente</b>	Gerencia de Sistema
<b>Pregunta textual</b>	Variable especial de cálculo

Valor	Etiqueta	Casos	Ponderado	Porcentaje (Ponderado)
0		12520	877536.0	98.7%
1		205	9988.0	1.1%
2		18	1181.0	0.1%






## # FOLIO: FOLIO

<b>Información</b>	[Tipo= continua] [Formato=numeric] [Rango= 6-32787] [Valores perdidos =*]
<b>Estadística [NP/ P]</b>	[Válido=12743 / 888705 ] [Inválido=0 / 0 ] [Media=13160.17 / 12032.355 ] [Desviación =9267.384 / 8487.526 ]
<b>Definición</b>	Correlativo del formulario dentro de la encuesta con valor desde 1 hasta n
<b>Universo</b>	Todas las unidades muestrales del país.
<b>Fuente</b>	Gerencia de Sistema
<b>Pregunta textual</b>	Variable especial de cálculo

# Archivo : BDSEC01A = NUMERO DE MIEMBROS FUERA DEL HOGAR





















## # VIV: VIVIENDA

<b>Información</b>	[Tipo= discreta] [Formato=numeric] [Rango= 0-9] [Valores perdidos =*]
<b>Estadística [NP/ P]</b>	[Válido=12743 / 888705 ] [Inválido=0 / 0 ] [Media=0.0266 / 0.0247 ] [Desviación =0.201 / 0.2 ]
<b>Definición</b>	Sirve para identificar viviendas extras en el segmento y va de 1 a 9
<b>Universo</b>	Todas las unidades muestrales del país.
<b>Fuente</b>	Gerencia de Sistema
<b>Pregunta textual</b>	Variable especial de cálculo

Valor	Etiqueta	Casos	Ponderado	Porcentaje (Ponderado)
0		12439	869184.0	 97.8%
1		284	18279.0	 2.1%
2		17	966.0	 0.1%
3		1	119.0	 0.0%
9		2	157.0	 0.0%

## # R101: # DE ORDEN EN LA TRH

<b>Información</b>	[Tipo= discreta] [Formato=numeric] [Rango= 1-20] [Valores perdidos =*]
<b>Estadística [NP/ P]</b>	[Válido=12743 / 888705 ] [Inválido=0 / 0 ] [Media=4.423 / 4.35 ] [Desviación =2.181 / 2.093 ]
<b>Definición</b>	El número de orden impreso en la Tarjeta de Registro de los Hogares (TRH), nos indicará el orden que deben mantener las personas a ser registradas en la pregunta 102.Además servirá para identificar a la persona que proporciona la información correspondiente y el cuál debe ser anotado su código en el recuadro de la carátula, NUMERO DE ORDEN DEL PRINCIPAL INFORMANTE
<b>Universo</b>	Todas las unidades muestrales del país.
<b>Fuente</b>	El jefe/a del hogar o un miembro masculino mayor de 15 años y/o femenino mayor de 14 años.
<b>Pregunta textual</b>	101. N° DE ORDEN DE LA TRH

Valor	Etiqueta	Casos	Ponderado	Porcentaje (Ponderado)
1		35	2351.0	 0.3%
2		2245	162017.0	 18.2%
3		2861	203768.0	 22.9%
4		2551	175813.0	 19.8%
5		1888	129566.0	 14.6%
6		1265	89694.0	 10.1%
7		756	53879.0	 6.1%
8		458	30809.0	 3.5%
9		291	17840.0	 2.0%
10		175	11238.0	 1.3%
11		96	5757.0	 0.6%
12		53	2533.0	 0.3%
13		27	1582.0	 0.2%
14		13	711.0	 0.1%
15		10	501.0	 0.1%
16		8	314.0	 0.0%
17		5	214.0	 0.0%
18		3	59.0	 0.0%
19		2	38.0	 0.0%
20		1	21.0	 0.0%

Archivo : BDSEC01A = NUMERO DE MIEMBROS FUERA DEL HOGAR

# R101: # DE ORDEN EN LA TRH

# R06A: POR MUERTE

Información	[Tipo= discreta] [Formato=numeric] [Rango= 1-4] [Valores perdidos =*]			
Estadística [NP/ P]	[Válido=12743 / 888705 ] [Inválido=0 / 0 ]			
Definición	Con esta pregunta se pretende conocer la proporción de menores de 18 años que por diferentes razones, se encuentran viviendo fuera del cuido y la protección directa de sus padres.			
Universo	Todas las unidades muestrales del país.			
Fuente	El jefe/a del hogar o un miembro masculino mayor de 15 años y/o femenino mayor de 14 años.			
Pregunta textual	6. ¿EXISTE EN ESTE HOGAR ALGÚN NIÑO O NIÑA MENOR DE 18 AÑOS QUE SU PADRE O MADRE NO VIVA(N) EN ESTE HOGAR?  1. Si 2. No  POR MUERTE  1. No 2. Padre 3. Madre 4. Ambos			

Valor	Etiqueta	Casos	Ponderado	Porcentaje (Ponderado)
1	No	11233	782644.0	<div></div> 88.1%
2	Padre	1217	88011.0	<div></div> 9.9%
3	madre	243	14849.0	<div></div> 1.7%
4	Ambos	50	3201.0	<div></div> 0.4%

# R06B: POR MIGRACION

Información	[Tipo= discreta] [Formato=numeric] [Rango= 1-4] [Valores perdidos =*]			
Estadística [NP/ P]	[Válido=12743 / 888705 ] [Inválido=0 / 0 ]			
Definición	Con esta pregunta se pretende conocer la proporción de menores de 18 años que por diferentes razones, se encuentran viviendo fuera del cuido y la protección directa de sus padres.			
Universo	Todas las unidades muestrales del país.			
Fuente	El jefe/a del hogar o un miembro masculino mayor de 15 años y/o femenino mayor de 14 años.			
Pregunta textual	6. ¿EXISTE EN ESTE HOGAR ALGÚN NIÑO O NIÑA MENOR DE 18 AÑOS QUE SU PADRE O MADRE NO VIVA(N) EN ESTE HOGAR?  1. Si 2. No  POR MIGRACION  1. No 2. Padre 3. Madre 4. Ambos			

Valor	Etiqueta	Casos	Ponderado	Porcentaje (Ponderado)
1	No	9939	719607.0	<div></div> 81.0%
2	Padre	1666	99720.0	<div></div> 11.2%
3	Madre	657	39192.0	<div></div> 4.4%
4	Ambos	481	30186.0	<div></div> 3.4%

Archivo : BDSEC01A = NUMERO DE MIEMBROS FUERA DEL HOGAR					
# R06C: POR ABANDONO					
Información		[Tipo= discreta] [Formato=numeric] [Rango= 1-4] [Valores perdidos =*]			
Estadística [NP/ P]		[Válido=12743 / 888705 ] [Inválido=0 / 0 ]			
Definición		Con esta pregunta se pretende conocer la proporción de menores de 18 años que por diferentes razones, se encuentran viviendo fuera del cuido y la protección directa de sus padres.			
Universo		Todas las unidades muestrales del país.			
Fuente		El jefe/a del hogar o un miembro masculino mayor de 15 años y/o femenino mayor de 14 años.			
Pregunta textual		6. ¿EXISTE EN ESTE HOGAR ALGÚN NIÑO O NIÑA MENOR DE 18 AÑOS QUE SU PADRE O MADRE NO VIVA(N) EN ESTE HOGAR?  1. Si 2. No  POR ABANDONO  1. No 2. Padre 3. Madre 4. Ambos			
Valor	Etiqueta	Casos	Ponderado	Porcentaje (Ponderado)	
1	No	3717	234016.0	<div></div>	26.3%
2	Padre	6659	484143.0	<div></div>	54.5%
3	Madre	707	55667.0	<div></div>	6.3%
4	Ambos	1660	114879.0	<div></div>	12.9%
# R06OTR: OTROS(ESPECIFIQUE)					
Información		[Tipo= discreta] [Formato=numeric] [Rango= 0-10] [Valores perdidos =*]			
Estadística [NP/ P]		[Válido=9430 / 665651 ] [Inválido=3313 / 223054 ] [Media=0.0814 / 0.0709 ] [Desviación =0.432 / 0.416 ]			
Definición		Es la especificación de la opción OTROS: ¿EXISTE EN ESTE HOGAR ALGÚN NIÑO O NIÑA MENOR DE 18 AÑOS QUE SU PADRE O MADRE NO VIVA(N) EN ESTE HOGAR?			
Universo		Todas las unidades muestrales del país.			
Fuente		El jefe/a del hogar o un miembro masculino mayor de 15 años y/o femenino mayor de 14 años.			
Pregunta textual		6. ¿EXISTE EN ESTE HOGAR ALGÚN NIÑO O NIÑA MENOR DE 18 AÑOS QUE SU PADRE O MADRE NO VIVA(N) EN ESTE HOGAR?  1. Si 2. No  POR OTROS  Especifique			
Valor	Etiqueta	Casos	Ponderado	Porcentaje (Ponderado)	
0		9030	641030.0	<div></div>	96.3%
1		83	5917.0	<div></div>	0.9%
2		302	17764.0	<div></div>	2.7%
3		6	327.0	<div></div>	0.0%
4		2	54.0	<div></div>	0.0%
5		1	20.0	<div></div>	0.0%
8		5	468.0	<div></div>	0.1%
10		1	71.0	<div></div>	0.0%

Archivo : BDSEC01A = NUMERO DE MIEMBROS FUERA DEL HOGAR				
# R06OTR: OTROS(ESPECIFIQUE)				
Valor	Etiqueta	Casos	Ponderado	Porcentaje (Ponderado)
Sysmiss		3313	223054.0	
# FAC01A: factor de expansion				
Información	[Tipo= continua] [Formato=numeric] [Rango= 8-941] [Valores perdidos =*]			
Estadística [NP/ P]	[Válido=12743 /-] [Inválido=0 /-] [Media=69.741 /-] [Desviación =67.312 /-]			
Definición	Es un numero que permite pasar del resultado muestral a un valor que representa el universo.			
Universo	Todas las unidades muestrales del país.			
Fuente	Gerencia de Sistema			
Pregunta textual	Variable especial de cálculo			



Archivo : BDSEC01 = CARACTERISTICAS SOCIODEMOGRAFICAS					
# EDICION: Año de la Encuesta					
Información		[Tipo= discreta] [Formato=numeric] [Rango= 2011-2011] [Valores perdidos =*]			
Estadística [NP/ P]		[Válido=85291 / 6213730 ] [Inválido=0 / 0 ] [Media=2011 / 2011 ] [Desviación =0 / 0 ]			
Definición		Es el proceso de preparación, recoleccion de la información y difución de los resultados de la EHPM.			
Fuente		Gerencia de Sistema			
Pregunta textual		EDICION			
Valor	Etiqueta	Casos	Ponderado	Porcentaje (Ponderado)	
2011		85291	6213730.0		100.0%
# LOTE: LOTE					
Información		[Tipo= continua] [Formato=numeric] [Rango= 1-3200] [Valores perdidos =*]			
Estadística [NP/ P]		[Válido=85291 / 6213730 ] [Inválido=0 / 0 ] [Media=1048.804 / 928.565 ] [Desviación =889.696 / 774.107 ]			
Definición		Agrupación de boletas diligenciadas en un periodo y área determinado (segmento censal).			
Fuente		Gerencia de Sistema			
Pregunta textual		LOTE			
# TIPO: TIPO					
Información		[Tipo= discreta] [Formato=numeric] [Rango= 0-3] [Valores perdidos =*]			
Estadística [NP/ P]		[Válido=85291 / 6213730 ] [Inválido=0 / 0 ] [Media=0.0209 / 0.0166 ] [Desviación =0.156 / 0.139 ]			
Definición		Sirve para identificar hogares extras en la vivienda. Equivalentes del tipo de vivienda:  si es 0 = 1 hogar en la vivienda. si es 1 = 2 hogar en la vivienda. si es 2 = 3 hogar en la vivienda. si es 3 = 4 hogar en la vivienda. si es 4 = 5 hogar en la vivienda. si es n-1 = n hogar en la vivienda.			
Fuente		Gerencia de Sistema			
Pregunta textual		TIPO			
Valor	Etiqueta	Casos	Ponderado	Porcentaje (Ponderado)	
0		83664	6120162.0		98.5%
1		1471	84167.0		1.4%
2		153	9255.0		0.1%
3		3	146.0		0.0%
# FOLIO: FOLIO					
Información		[Tipo= continua] [Formato=numeric] [Rango= 2-32787] [Valores perdidos =*]			
Estadística [NP/ P]		[Válido=85291 / 6213730 ] [Inválido=0 / 0 ] [Media=12801.302 / 11664.707 ] [Desviación =8994.24 / 8122.104 ]			
Definición		Correlativo del formulario dentro de la encuesta con valor desde 1 hasta n			
Universo		Todas las unidades muestrales del país.			
Fuente		Gerencia de Sistema			
Pregunta textual		FOLIO			
# VIV: VIVIENDA					
Información		[Tipo= discreta] [Formato=numeric] [Rango= 0-9] [Valores perdidos =*]			
Estadística [NP/ P]		[Válido=85291 / 6213730 ] [Inválido=0 / 0 ] [Media=0.0287 / 0.025 ] [Desviación =0.269 / 0.255 ]			

Archivo : BDSEC01 = CARACTERISTICAS SOCIODEMOGRAFICAS				
# VIV: VIVIENDA				
Definición	Sirve para identificar viviendas extras en el segmento y va de 1 a 9			
Universo	Todas las unidades muestrales del país.			
Fuente	Gerencia de Sistema			
Pregunta textual	VIVIENDA			
Valor	Etiqueta	Casos	Ponderado	Porcentaje (Ponderado)
0		83372	6092906.0	<div></div> 98.1%
1		1749	110216.0	<div></div> 1.8%
2		106	5980.0	<div></div> 0.1%
3		14	1178.0	<div></div> 0.0%
4		1	128.0	<div></div> 0.0%
5		1	128.0	<div></div> 0.0%
9		48	3194.0	<div></div> 0.1%
# R101: Orden del informante				
Información	[Tipo= discreta] [Formato=numeric] [Rango= 1-21] [Valores perdidos =*]			
Estadística [NP/ P]	[Válido=85291 / 6213730 ] [Inválido=0 / 0 ] [Media=3.018 / 2.95 ] [Desviación =1.957 / 1.894 ]			
Definición	El número de orden impreso en la Tarjeta de Registro de los Hogares (TRH), nos indicará el orden que deben mantener las personas a ser registradas en la pregunta 102.Además servirá para identificar a la persona que proporciona la información correspondiente y el cuál debe ser anotado su código en el recuadro de la carátula, NUMERO DE ORDEN DEL PRINCIPAL INFORMANTE			
Universo	Todas las unidades muestrales del país.			
Fuente	El jefe/a del hogar o un miembro masculino mayor de 15 años y/o femenino mayor de 14 años.			
Pregunta textual	101. N° DE ORDEN DE LA TRH			
Valor	Etiqueta	Casos	Ponderado	Porcentaje (Ponderado)
1		21413	1592633.0	<div></div> 25.6%
2		19473	1447053.0	<div></div> 23.3%
3		16352	1213996.0	<div></div> 19.5%
4		11876	865696.0	<div></div> 13.9%
5		7286	506533.0	<div></div> 8.2%
6		4007	270192.0	<div></div> 4.3%
7		2197	145410.0	<div></div> 2.3%
8		1232	80779.0	<div></div> 1.3%
9		675	42986.0	<div></div> 0.7%
10		379	24160.0	<div></div> 0.4%
11		195	12155.0	<div></div> 0.2%
12		99	5921.0	<div></div> 0.1%
13		41	2732.0	<div></div> 0.0%
14		22	1451.0	<div></div> 0.0%
15		15	825.0	<div></div> 0.0%
16		8	314.0	<div></div> 0.0%
17		6	242.0	<div></div> 0.0%
18		6	242.0	<div></div> 0.0%
19		5	214.0	<div></div> 0.0%
20		2	98.0	<div></div> 0.0%

# Archivo : BDSEC01 = CARACTERISTICAS SOCIODEMOGRAFICAS

## # R101: Orden del informante

Valor	Etiqueta	Casos	Ponderado	Porcentaje (Ponderado)
21		2	98.0	0.0%

## # R103: ¿QUÉ RELACIÓN DE PARENTESCO TIENE (...) CON EL(LA) JEFE(A) DEL HOGAR?

<b>Información</b>	[Tipo= discreta] [Formato=numeric] [Rango= 1-11] [Valores perdidos =*]
<b>Estadística [NP/ P]</b>	[Válido=85291 / 6213730 ] [Inválido=0 / 0 ]
<b>Definición</b>	<p>Es la forma como se distribuyen las personas dentro del hogar y como se relacionan entre ellas. Se registra, en el recuadro correspondiente, el código que refleje el parentesco con el jefe de hogar. Opciones:</p> <p>01. Jefe(a)  02. Esposa(o), compañera(o)  03. Hijo(a)  04. Padre/Madre  05. Hermano (a)  06. Yerno / nuera  07. Nieto(a)  08. Suegro(a)  09. Otros familiares  10. Empleada(o) doméstica(o)  11. Otros</p>
<b>Universo</b>	Todas las unidades muestrales del país.
<b>Fuente</b>	El jefe/a del hogar o un miembro masculino mayor de 15 años y/o femenino mayor de 14 años.
<b>Pregunta textual</b>	<p>103. ¿QUÉ RELACIÓN DE PARENTESCO TIENE (...) CON EL(LA) JEFE(A) DEL HOGAR?</p> <p>01. Jefe(a)  02. Esposa(o), compañera(o)  03. Hijo(a)  04. Padre/Madre  05. Hermano (a)  06. Yerno / nuera  07. Nieto(a)  08. Suegro(a)  09. Otros familiares  10. Empleada(o) doméstica(o)  11. Otros</p>

Valor	Etiqueta	Casos	Ponderado	Porcentaje (Ponderado)
1	Jefe	21413	1592633.0	25.6%
2	Esposa(o)	13051	968161.0	15.6%
3	Hijo(a)	36680	2623071.0	42.2%
4	Padre/Madre	872	64866.0	1.0%
5	Hermano(a)	988	78758.0	1.3%
6	Yerno/Nuera	1281	90798.0	1.5%
7	Nieto(a)	8163	578035.0	9.3%
8	Suegro(a)	330	27458.0	0.4%
9	Otros familiares	1914	146196.0	2.4%
10	Empleada(o)domestica(o)	64	3912.0	0.1%
11	Otros	535	39842.0	0.6%

## # R103OTR: Otros

<b>Información</b>	[Tipo= discreta] [Formato=numeric] [Rango= 1-6] [Valores perdidos =*]
<b>Estadística [NP/ P]</b>	[Válido=535 / 39842 ] [Inválido=84756 / 6173888 ] [Media=1.273 / 1.252 ] [Desviación =0.53 / 0.49 ]

Archivo : BDSEC01 = CARACTERISTICAS SOCIODEMOGRAFICAS					
# R103OTR: Otros					
Definición	Es la especificación de la opción OTROS: ¿QUÉ RELACIÓN DE PARENTESCO TIENE (...) CON EL(LA) JEFE(A) DEL HOGAR?				
Universo	Todas las unidades muestrales del país.				
Fuente	El jefe/a del hogar o un miembro masculino mayor de 15 años y/o femenino mayor de 14 años.				
Pregunta textual	103. Otros_____				
Valor	Etiqueta	Casos	Ponderado	Porcentaje (Ponderado)	
1		405	30616.0	76.8%	
2		117	8514.0	21.4%	
3		12	676.0	1.7%	
6		1	36.0	0.1%	
Sysmiss		84756	6173888.0		
# R104: Sexo					
Información	[Tipo= discreta] [Formato=numeric] [Rango= 1-2] [Valores perdidos =*]				
Estadística [NP/ P]	[Válido=85291 / 6213730 ] [Inválido=0 / 0 ]				
Definición	El encuestador marcará el código correspondiente para cada miembro del hogar. Para el sexo masculino se anotará 1 y para el sexo femenino se anotará el código 2. No use el nombre de la persona para deducir el sexo, ya que hay nombres comunes para abos sexos, como: Isabel, Itzel, Rosario, Carmen, otros.				
Universo	Todas las unidades muestrales del país.				
Fuente	El jefe/a del hogar o un miembro masculino mayor de 15 años y/o femenino mayor de 14 años.				
Pregunta textual	104. ¿EL SEXO DE (...) ES ? 1. Hombre 2. Mujer				
Valor	Etiqueta	Casos	Ponderado	Porcentaje (Ponderado)	
1	Hombre	40809	2964103.0	47.7%	
2	Mujer	44482	3249627.0	52.3%	
# R105M: Mes de nacimiento					
Información	[Tipo= continua] [Formato=numeric] [Rango= 1-99] [Valores perdidos =*]				
Estadística [NP/ P]	[Válido=85291 / 6213730 ] [Inválido=0 / 0 ] [Media=10.88 / 10.813 ] [Desviación =19.701 / 19.583 ]				
Definición	Mes en que nació cada miembro del hogar				
Universo	Todas las unidades muestrales del país.				
Fuente	El jefe/a del hogar o un miembro masculino mayor de 15 años y/o femenino mayor de 14 años.				
Pregunta textual	105M. ¿CUÁL ES LA FECHA DE NACIMIENTO DE (...) ? MES				
# R105A: Año de Nacimiento					
Información	[Tipo= continua] [Formato=numeric] [Rango= 1912-2011] [Valores perdidos =*]				
Estadística [NP/ P]	[Válido=85291 / 6213730 ] [Inválido=0 / 0 ] [Media=1982.131 / 1981.545 ] [Desviación =20.839 / 20.76 ]				
Definición	Año en que nació cada miembro del hogar				
Universo	Todas las unidades muestrales del país.				
Fuente	El jefe/a del hogar o un miembro masculino mayor de 15 años y/o femenino mayor de 14 años.				
Pregunta textual	105A. ¿CUÁL ES LA FECHA DE NACIMIENTO DE (...) ? AÑO				

# Archivo : BDSEC01 = CARACTERISTICAS SOCIODEMOGRAFICAS

## # R106: ¿QUÉ EDAD TIENE EN AÑOS CUMPLIDOS?

<b>Información</b>	[Tipo= continua] [Formato=numeric] [Rango= 0-98] [Valores perdidos =*]
<b>Estadística [NP/ P]</b>	[Válido=85291 / 6213730 ] [Inválido=0 / 0 ] [Media=28.42 / 29 ] [Desviación =20.839 / 20.756 ]
<b>Definición</b>	Es el período de tiempo transcurrido entre la fecha de nacimiento y el día de la entrevista.
<b>Universo</b>	Todas las unidades muestrales del país.
<b>Fuente</b>	El jefe/a del hogar o un miembro masculino mayor de 15 años y/o femenino mayor de 14 años.
<b>Pregunta textual</b>	106. ¿QUÉ EDAD TIENE (...) EN AÑOS CUMPLIDOS?

## # R107: Estado Familiar

<b>Información</b>	[Tipo= discreta] [Formato=numeric] [Rango= 1-6] [Valores perdidos =*]
<b>Estadística [NP/ P]</b>	[Válido=65226 / 4825952 ] [Inválido=20065 / 1387778 ]
<b>Definición</b>	<p>El estado familiar es la relación de una persona con otra de diferente sexo con la cual convive, de acuerdo a las leyes vigentes o costumbres de convivencia marital en el país. Tenga presente que esta pregunta sólo se debe aplicar a las personas de 12 y más años de edad. Esta variable comprende las categorías siguientes:</p> <p>Acompañado(a): toda persona que no ha contraído matrimonio civil, con la persona con la cual convive en forma estable. Se dice también que está unido de hecho o en unión consensual.</p> <p>Casado(a): Toda persona que ha contraído matrimonio civil, mediante servicios de un abogado, o ante las autoridades municipales competentes para declarar legalmente casados a una pareja. Al momento de la entrevista, deben de convivir en este estado familiar (casado).</p> <p>Viudo(a): Toda persona casada ó acompañada que se le ha muerto su cónyuge y no se ha vuelto a casar o a acompañar.</p> <p>Divorciado(a): Toda persona que está legalmente separada y que no se ha vuelto a casar ni a acompañar (unión de hecho o consensual).</p> <p>Separado(a): toda persona que vive separada de su cónyuge, de matrimonio o unión de hecho o consensual y no vive acompañada.</p> <p>Soltero(a): Toda persona que al momento de la entrevista no se encuentra casada o acompañada (en unión de hecho o consensual).</p>
<b>Universo</b>	Todas las unidades muestrales del país.
<b>Fuente</b>	El jefe/a del hogar o un miembro masculino mayor de 15 años y/o femenino mayor de 14 años.
<b>Pregunta textual</b>	<p>107. ¿CUÁL ES EL ESTADO FAMILIAR DE (...)?</p> <p>1. Acompañado(a)</p> <p>2. Casado(a)</p> <p>3. Viudo(a)</p> <p>4. Divorciado(a)</p> <p>5. Separado(a)</p> <p>6. Soltero(a)</p>

Valor	Etiqueta	Casos	Ponderado	Porcentaje (Ponderado)
1	Acompañado	13468	954097.0	19.8%
2	Casado	15485	1184788.0	24.6%
3	Viuda(o)	3514	261178.0	5.4%
4	Divorciado	336	32727.0	0.7%
5	Separado(a)	6881	512766.0	10.6%
6	Soltero(a)	25542	1880396.0	39.0%
Sysmiss		20065	1387778.0	

## # R108A: Tiene algún seguro médico?

<b>Información</b>	[Tipo= discreta] [Formato=numeric] [Rango= 1-9] [Valores perdidos =*]
<b>Estadística [NP/ P]</b>	[Válido=85291 / 6213730 ] [Inválido=0 / 0 ]

# Archivo : BDSEC01 = CARACTERISTICAS SOCIODEMOGRAFICAS

## # R108A: Tiene algún seguro médico?

<b>Definición</b>	<p>Esta pregunta se refiere estrictamente a SEGURO MEDICO HOSPITALARIO. En el caso de que algún miembro del hogar tenga algún seguro médico, anote el código del tipo de seguro de acuerdo a las alternativas presentadas.</p> <p>1. ISSS cotizante  2. ISSS beneficiario (a)  3. ISSS retirado (a)  4. Bienestar Magisterial  5. IPSFA  6. Colectivo  7. Individual (Priv.)  8. No tiene  9. Otros_____</p>
<b>Universo</b>	Todas las unidades muestrales del país.
<b>Fuente</b>	El jefe/a del hogar o un miembro masculino mayor de 15 años y/o femenino mayor de 14 años.
<b>Pregunta textual</b>	<p>108A. ¿TIENE (...) SEGURO MÉDICO? ALGUN SEGURO MÉDICO?</p> <p>1. ISSS cotizante  2. ISSS beneficiario (a)  3. ISSS retirado (a)  4. Bienestar Magisterial  5. IPSFA  6. Colectivo  7. Individual (Priv.)  8. No tiene  9. Otros_____</p>

Valor	Etiqueta	Casos	Ponderado	Porcentaje (Ponderado)
1	ISSS Cotizante	6617	642266.0	<div></div> 10.3%
2	ISSS Beneficiario(a)	5321	483815.0	<div></div> 7.8%
3	ISSS Retirado(a)	757	84917.0	<div></div> 1.4%
4	Bienestar Magisterial	1171	87506.0	<div></div> 1.4%
5	IPSFA	379	26384.0	<div></div> 0.4%
6	Colectivo	44	4716.0	<div></div> 0.1%
7	Individual	31	4153.0	<div></div> 0.1%
8	No tiene	70968	4879918.0	<div></div> 78.5%
9	Otros	3	55.0	<div></div> 0.0%

## # R108AOTR: Otros Seguros

<b>Información</b>	[Tipo= discreta] [Formato=numeric] [Rango= 1-2] [Valores perdidos =*]
<b>Estadística [NP/ P]</b>	[Válido=3 / 55 ] [Inválido=85288 / 6213675 ] [Media=1.667 / 1.509 ] [Desviación =0.577 / 0.505 ]
<b>Definición</b>	Es la especificación de la opción OTROS: ¿TIENE (...) SEGURO MÉDICO?
<b>Universo</b>	Todas las unidades muestrales del país.
<b>Fuente</b>	El jefe/a del hogar o un miembro masculino mayor de 15 años y/o femenino mayor de 14 años.
<b>Pregunta textual</b>	108A. Otros_____

Valor	Etiqueta	Casos	Ponderado	Porcentaje (Ponderado)
1		1	27.0	<div></div> 49.1%
2		2	28.0	<div></div> 50.9%
Sysmiss		85288	6213675.0	

## # R108: Durante mes anterior tuvo?

<b>Información</b>	[Tipo= discreta] [Formato=numeric] [Rango= 1-5] [Valores perdidos =*]
--------------------	---

## Archivo : BDSEC01 = CARACTERISTICAS SOCIODEMOGRAFICAS

### # R108: Durante mes anterior tuvo?

<b>Estadística [NP/ P]</b>	[Válido=85291 / 6213730 ] [Inválido=0 / 0 ]
<b>Definición</b>	<p>En los casos de que la persona haya declarado en pregunta 108 código 1 a 4 haya tenido una enfermedad temporal, algún síntoma o una lesión por accidente o hecho delictivo en ese mismo mes, deberá llenar la Sección 6: SALUD.</p> <p>Opciones:</p> <ol style="list-style-type: none"> <li>1. ALGUN SINTOMA,</li> <li>2. ALGUNA ENFERMEDAD,</li> <li>3. LESION POR ACCIDENTE</li> <li>4. LESION POR HECHO VIOLENTO,</li> <li>5. NO TUVO.</li> </ol>
<b>Universo</b>	Todas las unidades muestrales del país.
<b>Fuente</b>	El jefe/a del hogar o un miembro masculino mayor de 15 años y/o femenino mayor de 14 años.
<b>Pregunta textual</b>	<p>108. ¿DURANTE EL MES ANTERIOR (...) TUVO?</p> <ol style="list-style-type: none"> <li>1. Algún Síntoma</li> <li>2. Alguna enfermedad</li> <li>3. Lesión por Accidente</li> <li>4. Lesión por hecho violento</li> <li>5. No tuvo</li> </ol>

Valor	Etiqueta	Casos	Ponderado	Porcentaje (Ponderado)
1	Algun sintoma	1013	61682.0	1.0%
2	Alguna enfermedad	8903	611056.0	9.8%
3	Lesion por accidente	100	7496.0	0.1%
4	Lesion por hechos violento	13	1706.0	0.0%
5	No tuvo	75262	5531790.0	89.0%

### # FAC01: factor de expansion

<b>Información</b>	[Tipo= continua] [Formato=numeric] [Rango= 8-941] [Valores perdidos =*]
<b>Estadística [NP/ P]</b>	[Válido=85291 /-] [Inválido=0 /-] [Media=72.853 /-] [Desviación =72.037 /-]
<b>Definición</b>	Es un numero que permite pasar del resultado muestral a un valor que representa el universo.
<b>Universo</b>	Todas las unidades muestrales del país.
<b>Fuente</b>	Gerencia de Sistema
<b>Pregunta textual</b>	Variable especial de cálculo

Archivo : BDSEC02 = EDUCACION					
# EDICION: Año de la entrevista					
Información		[Tipo= discreta] [Formato=numeric] [Rango= 2011-2011] [Valores perdidos =*]			
Estadística [NP/ P]		[Válido=85291 / 6213730 ] [Inválido=0 / 0 ] [Media=2011 / 2011 ] [Desviación =0 / 0 ]			
Definición		Es el proceso de preparación, recoleccion de la información y difución de los resultados de la EHPM.			
Universo		Todas las unidades muestrales del país.			
Fuente		Gerencia de Sistema			
Valor	Etiqueta	Casos	Ponderado	Porcentaje (Ponderado)	
2011		85291	6213730.0		100.0%
# LOTE: LOTE					
Información		[Tipo= continua] [Formato=numeric] [Rango= 1-3200] [Valores perdidos =*]			
Estadística [NP/ P]		[Válido=85291 / 6213730 ] [Inválido=0 / 0 ] [Media=1048.804 / 928.565 ] [Desviación =889.696 / 774.107 ]			
Definición		Agrupación de boletas diligenciadas en un periodo y área determinado (segmento censal).			
Universo		Todas las unidades muestrales del país.			
Fuente		Gerencia de Sistema			
# TIPO: TIPO					
Información		[Tipo= discreta] [Formato=numeric] [Rango= 0-3] [Valores perdidos =*]			
Estadística [NP/ P]		[Válido=85291 / 6213730 ] [Inválido=0 / 0 ] [Media=0.0209 / 0.0166 ] [Desviación =0.156 / 0.139 ]			
Definición		Sirve para identificar hogares extras en la vivienda. Equivalentes del tipo de vivienda: si es 0 = 1 hogar en la vivienda. si es 1 = 2 hogar en la vivienda. si es 2 = 3 hogar en la vivienda. si es 3 = 4 hogar en la vivienda. si es 4 = 5 hogar en la vivienda. si es n-1 = n hogar en la vivienda.			
Universo		Todas las unidades muestrales del país.			
Fuente		Gerencia de Sistema			
Valor	Etiqueta	Casos	Ponderado	Porcentaje (Ponderado)	
0		83664	6120162.0		98.5%
1		1471	84167.0		1.4%
2		153	9255.0		0.1%
3		3	146.0		0.0%
# FOLIO: FOLIO					
Información		[Tipo= continua] [Formato=numeric] [Rango= 2-32787] [Valores perdidos =*]			
Estadística [NP/ P]		[Válido=85291 / 6213730 ] [Inválido=0 / 0 ] [Media=12801.302 / 11664.707 ] [Desviación =8994.24 / 8122.104 ]			
Definición		Correlativo del formulario dentro de la encuesta con valor desde 1 hasta n			
Universo		Todas las unidades muestrales del país.			
Fuente		Gerencia de Sistema			
# VIV: VIVIENDA					
Información		[Tipo= discreta] [Formato=numeric] [Rango= 0-9] [Valores perdidos =*]			
Estadística [NP/ P]		[Válido=85291 / 6213730 ] [Inválido=0 / 0 ] [Media=0.0287 / 0.025 ] [Desviación =0.269 / 0.255 ]			
Definición		Sirve para identificar viviendas extras en el segmento y va de 1 a 9			
Universo		Todas las unidades muestrales del país.			



# Archivo : BDSEC02 = EDUCACION

## # VIV: VIVIENDA

Fuente Gerencia de Sistema

Valor	Etiqueta	Casos	Ponderado	Porcentaje (Ponderado)
0		83372	6092906.0	98.1%
1		1749	110216.0	1.8%
2		106	5980.0	0.1%
3		14	1178.0	0.0%
4		1	128.0	0.0%
5		1	128.0	0.0%
9		48	3194.0	0.1%

## # R201: Orden en la TRH

Información [Tipo= discreta] [Formato=numeric] [Rango= 1-21] [Valores perdidos =\*]

Estadística [NP/ P] [Válido=85291 / 6213730 ] [Inválido=0 / 0 ] [Media=3.018 / 2.95 ] [Desviación =1.957 / 1.894 ]

Definición El número de orden impreso en la Tarjeta de Registro de los Hogares (TRH), nos indicará el orden que deben mantener las personas a ser registradas en la pregunta 102.Además servirá para identificar a la persona que proporciona la información correspondiente y el cuál debe ser anotado su código en el recuadro de la carátula, NUMERO DE ORDEN DEL PRINCIPAL INFORMANTE

Universo Personas de 4 años y más de edad que integran el hogar.

Valor	Etiqueta	Casos	Ponderado	Porcentaje (Ponderado)
1		21413	1592633.0	25.6%
2		19473	1447053.0	23.3%
3		16352	1213996.0	19.5%
4		11876	865696.0	13.9%
5		7286	506533.0	8.2%
6		4007	270192.0	4.3%
7		2197	145410.0	2.3%
8		1232	80779.0	1.3%
9		675	42986.0	0.7%
10		379	24160.0	0.4%
11		195	12155.0	0.2%
12		99	5921.0	0.1%
13		41	2732.0	0.0%
14		22	1451.0	0.0%
15		15	825.0	0.0%
16		8	314.0	0.0%
17		6	242.0	0.0%
18		6	242.0	0.0%
19		5	214.0	0.0%
20		2	98.0	0.0%
21		2	98.0	0.0%

## # R201A: La edad es de 0 a 3 años

Información [Tipo= discreta] [Formato=numeric] [Rango= 1-2] [Valores perdidos =\*]

Estadística [NP/ P] [Válido=85291 / 6213730 ] [Inválido=0 / 0 ]

Archivo : BDSEC02 = EDUCACION					
# R201A: La edad es de 0 a 3 años					
Definición		Esta pregunta permitirá separar las personas de 0 a 3 años del resto de la población, puesto que los literales A, B y C de esta pregunta están orientados únicamente para este grupo de edad, que es el rango de edad considerado por el Ministerio de Educación para asistir a educación inicial. El propósito es determinar el alcance de los programas educativos destinados a este grupo etéreo y el acceso de la población a los mismos.			
Universo		Personas de 4 años y más de edad que integran el hogar.			
Fuente		El jefe/a del hogar o un miembro masculino mayor de 15 años y/o femenino mayor de 14 años.			
Valor	Etiqueta	Casos	Ponderado	Porcentaje (Ponderado)	
1	Si	5863	398254.0	<div></div>	6.4%
2	No	79428	5815476.0	<div></div>	93.6%
# R201B: b.¿Asiste a un centro maternal?					
Información		[Tipo= discreta] [Formato=numeric] [Rango= 1-2] [Valores perdidos =*]			
Estadística [NP/ P]		[Válido=5863 / 398254 ] [Inválido=79428 / 5815476 ]			
Definición		Esta pregunta únicamente se formulará a las personas de 0 a 3 años, en caso que responda que "SI" continúe, cuando el informante responda código 2 "No", pase a la pregunta 25.			
Universo		Personas de 4 años y más de edad que integran el hogar.			
Fuente		El jefe/a del hogar o un miembro masculino mayor de 15 años y/o femenino mayor de 14 años.			
Valor	Etiqueta	Casos	Ponderado	Porcentaje (Ponderado)	
1	Si	79	7232.0	<div></div>	1.8%
2	No	5784	391022.0	<div></div>	98.2%
Sysmiss		79428	5815476.0		
# R201C: c.¿El centro maternal al que asiste es?					
Información		[Tipo= discreta] [Formato=numeric] [Rango= 1-4] [Valores perdidos =*]			
Estadística [NP/ P]		[Válido=79 / 7232 ] [Inválido=85212 / 6206498 ]			
Definición		Esta pregunta pretende determinar el tipo de centro al que están asistiendo los niños de 0 a 3 años, registre código 1 cuando asista a un centro público, si asiste a un centro privado anote código 2, si el informante declara que asiste a un Centro de Desarrollo Infantil (CDI) anote código 3 y si es ONG anote 4. 1. Público 2. Privado 3. CDI 4. ONG´s  Luego de responder a esta pregunta debe pasar a responder la parte destinada al gasto en educación, es decir pase a pregunta 223.			
Universo		Personas de 4 años y más de edad que integran el hogar.			
Fuente		El jefe/a del hogar o un miembro masculino mayor de 15 años y/o femenino mayor de 14 años.			
Valor	Etiqueta	Casos	Ponderado	Porcentaje (Ponderado)	
1	Publico	47	4110.0	<div></div>	56.8%
2	Privado	18	2643.0	<div></div>	36.5%
3	CDI	9	302.0	<div></div>	4.2%
4	ONGS	5	177.0	<div></div>	2.4%
Sysmiss		85212	6206498.0		
# R202A: Sabe leer y escribir					
Información		[Tipo= discreta] [Formato=numeric] [Rango= 1-2] [Valores perdidos =*]			
Estadística [NP/ P]		[Válido=79428 / 5815476 ] [Inválido=5863 / 398254 ]			

# Archivo : BDSEC02 = EDUCACION

## # R202A: Sabe leer y escribir

<b>Definición</b>	La obtención de esta variable permitirá determinar el volumen y características de la población alfabeta y no alfabeta, evaluando de esta forma los progresos en el desarrollo educativo.			
<b>Universo</b>	Personas de 4 años y más de edad que integran el hogar.			
<b>Fuente</b>	El jefe/a del hogar o un miembro masculino mayor de 15 años y/o femenino mayor de 14 años.			
Valor	Etiqueta	Casos	Ponderado	Porcentaje (Ponderado)
1	Si	63282	4794326.0	82.4%
2	No	16146	1021150.0	17.6%
Sysmiss		5863	398254.0	

## # R202B: B.Dónde aprendió

<b>Información</b>	[Tipo= discreta] [Formato=numeric] [Rango= 1-5] [Valores perdidos =*]			
<b>Estadística [NP/ P]</b>	[Válido=63282 / 4794326 ] [Inválido=22009 / 1419404 ]			
<b>Definición</b>	Pregunta que busca averiguar donde aprendio a leer la población. 1. Centro educativo o escuela 2. Familiares, amigo(a) o vecino(a) 3. Círculos de alfabetización 4. Escuela nocturna 5. Otros _____			
<b>Universo</b>	Personas de 4 años y más de edad que integran el hogar.			
<b>Fuente</b>	El jefe/a del hogar o un miembro masculino mayor de 15 años y/o femenino mayor de 14 años.			
Valor	Etiqueta	Casos	Ponderado	Porcentaje (Ponderado)
1	Centro educativo o escuela	62594	4745578.0	99.0%
2	Familiares, amigo(a) o vecino(a)	542	39814.0	0.8%
3	Círculos de alfabetización	66	4019.0	0.1%
4	Escuela nocturna	21	1343.0	0.0%
5	Otros	59	3572.0	0.1%
Sysmiss		22009	1419404.0	

## # R202BOTR: Otros



<b>Información</b>	[Tipo= discreta] [Formato=numeric] [Rango= 1-6] [Valores perdidos =*]			
<b>Estadística [NP/ P]</b>	[Válido=59 / 3572 ] [Inválido=85232 / 6210158 ] [Media=1.39 / 1.394 ] [Desviación =0.831 / 0.826 ]			
<b>Definición</b>	Es la especificación de la opción OTROS: B. ¿Dónde aprendió?			
<b>Universo</b>	Personas de 4 años y más de edad que integran el hogar.			
<b>Fuente</b>	El jefe/a del hogar o un miembro masculino mayor de 15 años y/o femenino mayor de 14 años.			
Valor	Etiqueta	Casos	Ponderado	Porcentaje (Ponderado)
1		43	2562.0	71.7%
2		12	811.0	22.7%
3		3	133.0	3.7%
6		1	66.0	1.8%
Sysmiss		85232	6210158.0	

## # R203: ¿Estudia Actualmente?







<b>Información</b>	[Tipo= discreta] [Formato=numeric] [Rango= 1-2] [Valores perdidos =*]			
<b>Estadística [NP/ P]</b>	[Válido=79428 / 5815476 ] [Inválido=5863 / 398254 ]			

## Archivo : BDSEC02 = EDUCACION

### # R203: ¿Estudia Actualmente?

<b>Definición</b>	Esta pregunta permitirá determinar la población que asiste actualmente a un centro de enseñanza formal.			
<b>Universo</b>	Personas de 4 años y más de edad que integran el hogar.			
<b>Fuente</b>	El jefe/a del hogar o un miembro masculino mayor de 15 años y/o femenino mayor de 14 años.			
Valor	Etiqueta	Casos	Ponderado	Porcentaje (Ponderado)
1	Si	25586	1884913.0	 32.4%
2	No	53842	3930563.0	 67.6%
Sysmiss		5863	398254.0	

### # R204: 204. ¿QUE NIVEL CURSA O ASISTE (...) ACTUALMENTE?

<b>Información</b>	[Tipo= discreta] [Formato=numeric] [Rango= 0-7] [Valores perdidos =*]			
<b>Estadística [NP/ P]</b>	[Válido=25586 / 1884913 ] [Inválido=59705 / 4328817 ]			
<b>Definición</b>	<p>Se refiere al nivel educativo que cursa actualmente:</p> <p>0. Educación Inicial: Son los centros en donde los niños aprenden a convivir con las personas, principalmente entre maestros y niños de su misma edad. Normalmente los conocemos como CENTROS MATERNALES O GUARDERIAS.</p> <p>1. Parvularia: Incluye los niveles educativos que están abajo del primer grado como Kinder y preparatoria. Se llama también educación pre-primaria.</p> <p>2. Educación Básica: Nivel de estudios que incluye desde el primero hasta el noveno grado (primer, segundo y tercer ciclo).</p> <p>3. Educación Media: Nivel de estudios que incluye del décimo al treceavo grado (primer, segundo y tercer año de bachillerato, incluyendo los que realizan el bachillerato en 4 años).</p> <p>4. Superior Universitario: Niveles de toda carrera universitaria en la que se obtengan títulos de doctorados, maestrías, postgrado, licenciaturas, ingenierías y/o arquitectura.</p> <p>5. Superior No Universitario: Incluye los niveles de carreras técnicas que exigen como requisito mínimo el bachillerato (incluye trabajo social, profesorado, agrónomo y enfermería) y que son impartidos en institutos o universidades. (1º a 3er.año).</p> <p>6. Educación Especial: es aquella destinada a alumnos con necesidades educativas especiales debidas a discapacidades psíquicas, físicas o sensoriales, es impartida por centros especiales (ciclos del I al IV) o escuelas (grados). Tener en cuenta que el ciclo debe registrarse en números arábigos (1, 2, 3, 4).</p> <p>Cuando la persona declara que cursa estudios universitarios, se le recomienda que inmediatamente después de obtener esta respuesta le pregunte: ¿Cuántos años dura la carrera que estudia? si ésta dura entre 5 y más años le anotará código 4 (Superior universitario) ó si dura de 1 a 3 años le anotará código 5 (Superior no universitario).</p> <p>En el caso que la respuesta sea código 0, pase a pregunta 223, es decir que los niños mayores de 3 años de edad y que estudian actualmente o asisten a un centro maternal, no se les formula las preguntas de la 205 a la 213.</p>			
<b>Universo</b>	Personas de 4 años y más de edad que integran el hogar.			
<b>Fuente</b>	El jefe/a del hogar o un miembro masculino mayor de 15 años y/o femenino mayor de 14 años.			
Valor	Etiqueta	Casos	Ponderado	Porcentaje (Ponderado)
0	Educacion inicial	3	126.0	0.0%
1	Parvularia (1 a 3)	2714	194611.0	 10.3%
2	Basica (1 a 9)	18126	1278818.0	 67.8%
3	Medio (10 a 13)	2890	228403.0	 12.1%
4	Superior universitario(1 a 15)	1644	166480.0	 8.8%
5	Superior no universitario(1 a 3)	159	12586.0	 0.7%
6	Educacion especial (I,II,III,IV)	46	3756.0	 0.2%
7	Otros	4	133.0	0.0%

## Archivo : BDSEC02 = EDUCACION

### # R204: 204. ¿QUE NIVEL CURSA O ASISTE (...) ACTUALMENTE?

Valor	Etiqueta	Casos	Ponderado	Porcentaje (Ponderado)
Sysmiss		59705	4328817.0	

### # R204OTR: Otros

<b>Información</b>	[Tipo= discreta] [Formato=numeric] [Rango= 1-1] [Valores perdidos =*]
<b>Estadística [NP/ P]</b>	[Válido=4 / 133 ] [Inválido=85287 / 6213597 ] [Media=1 / 1 ] [Desviación =0 / 0 ]
<b>Definición</b>	Es la especificación de la opción OTROS: DE QUE NIVEL CURSA.
<b>Universo</b>	Personas de 4 años y más de edad que integran el hogar.
<b>Fuente</b>	El jefe/a del hogar o un miembro masculino mayor de 15 años y/o femenino mayor de 14 años.

Valor	Etiqueta	Casos	Ponderado	Porcentaje (Ponderado)
1		4	133.0	 100.0%
Sysmiss		85287	6213597.0	

### # R205: 205. ¿QUÉ GRADO O CURSO ESTUDIA ACTUALMENTE(...) DENTRO DE ESTE NIVEL?

<b>Información</b>	[Tipo= discreta] [Formato=numeric] [Rango= 1-12] [Valores perdidos =*]
<b>Estadística [NP/ P]</b>	[Válido=25583 / 1884787 ] [Inválido=59708 / 4328943 ] [Media=5.079 / 5.132 ] [Desviación =3.102 / 3.145 ]
<b>Definición</b>	<p>La información a captar en esta variable permitirá estimar el promedio de escolaridad de la población.</p> <p>a. Esta pregunta está relacionada al grado o curso que estudia dentro del nivel especificado en la pregunta 204. Bajo este criterio, si en la pregunta 204 se declaró Parvularia (código 1), entonces en el recuadro de la pregunta 205 la respuesta será escogida entre 1° a 3° grado según declare el informante.</p> <p>b. Si la persona estudia BASICA, la respuesta será escogida entre: 1° a 9° grado; y si estudia MEDIA, la respuesta será entre 10° a 13° grado.</p> <p>c. En el caso de los universitarios que estudian por ciclos, convierta la respuesta en años (dos ciclos por año).</p>
<b>Universo</b>	Personas de 4 años y más de edad que integran el hogar.
<b>Fuente</b>	El jefe/a del hogar o un miembro masculino mayor de 15 años y/o femenino mayor de 14 años.





Valor	Etiqueta	Casos	Ponderado	Porcentaje (Ponderado)
1		3165	227710.0	 12.1%
2		3360	250612.0	 13.3%
3		3723	274150.0	 14.5%
4		2408	176372.0	 9.4%
5		2395	174699.0	 9.3%
6		2147	151117.0	 8.0%
7		2111	149918.0	 8.0%
8		1797	133199.0	 7.1%
9		1583	118162.0	 6.3%
10		1381	105404.0	 5.6%
11		975	78868.0	 4.2%
12		538	44576.0	 2.4%
Sysmiss		59708	4328943.0	

### # R206: 206. ¿A QUE JORNADA ASISTE (...) PREDOMINANTEMENTE?



<b>Información</b>	[Tipo= discreta] [Formato=numeric] [Rango= 1-4] [Valores perdidos =*]
<b>Estadística [NP/ P]</b>	[Válido=25583 / 1884787 ] [Inválido=59708 / 4328943 ]

# Archivo : BDSEC02 = EDUCACION








## # R206: 206. ¿A QUE JORNADA ASISTE (...) PREDOMINANTEMENTE?

<b>Definición</b>	Pregunta que determina la jornada de asistencia a un centro de educación formal, con las siguientes opciones. 1. Mañana 2. Tarde 3. Noche 4. Fin de semana			
<b>Universo</b>	Personas de 4 años y más de edad que integran el hogar.			
<b>Fuente</b>	El jefe/a del hogar o un miembro masculino mayor de 15 años y/o femenino mayor de 14 años.			
Valor	Etiqueta	Casos	Ponderado	Porcentaje (Ponderado)
1	Mañana	15865	1205263.0	 63.9%
2	Tarde	8426	587301.0	 31.2%
3	Noches	371	37041.0	 2.0%
4	Fin de semana	921	55182.0	 2.9%
Sysmiss		59708	4328943.0	

## # R207A: 207. ¿ESTA REPITIENDO ACTUALMENTE EL GRADO O CURSO QUE ESTUDIA?

<b>Información</b>	[Tipo= discreta] [Formato=numeric] [Rango= 1-2] [Valores perdidos =*]			
<b>Estadística [NP/ P]</b>	[Válido=21016 / 1507221 ] [Inválido=64275 / 4706509 ]			
<b>Definición</b>	La obtención de esta variable permitirá determinar las tasas de aprobación y desaprobación en el Sistema Educativo.			
<b>Universo</b>	Personas de 4 años y más de edad que integran el hogar.			
<b>Fuente</b>	El jefe/a del hogar o un miembro masculino mayor de 15 años y/o femenino mayor de 14 años.			
Valor	Etiqueta	Casos	Ponderado	Porcentaje (Ponderado)
1	Si	1148	76242.0	 5.1%
2	No	19868	1430979.0	 94.9%
Sysmiss		64275	4706509.0	

## # R207B: 207. ¿CUANTAS VECES?

<b>Información</b>	[Tipo= discreta] [Formato=numeric] [Rango= 1-7] [Valores perdidos =*]			
<b>Estadística [NP/ P]</b>	[Válido=1148 / 76242 ] [Inválido=84143 / 6137488 ] [Media=1.382 / 1.341 ] [Desviación =0.694 / 0.672 ]			
<b>Definición</b>	Debe anotar el número de veces que repitió, sin incluir el año que estudió el grado por primera vez.			
<b>Universo</b>	Personas de 4 años y más de edad que integran el hogar.			
<b>Fuente</b>	El jefe/a del hogar o un miembro masculino mayor de 15 años y/o femenino mayor de 14 años.			
Valor	Etiqueta	Casos	Ponderado	Porcentaje (Ponderado)
1		812	56250.0	 73.8%
2		259	15828.0	 20.8%
3		59	2940.0	 3.9%
4		13	786.0	 1.0%
5		3	303.0	 0.4%
6		1	97.0	 0.1%
7		1	38.0	 0.0%
Sysmiss		84143	6137488.0	

## # R208: 208. ¿PORQUE ESTA REPITIENDO ACTUALMENTE EL GRADO O CURSO?

<b>Información</b>	[Tipo= discreta] [Formato=numeric] [Rango= 1-4] [Valores perdidos =*]			
<b>Estadística [NP/ P]</b>	[Válido=1148 / 76242 ] [Inválido=84143 / 6137488 ]			

## Archivo : BDSEC02 = EDUCACION

### # R208: 208. ¿PORQUE ESTA REPITIENDO ACTUALMENTE EL GRADO O CURSO?

<b>Definición</b>	<p>Esta pregunta permitirá conocer cuáles son las principales razones, por las que los estudiantes repiten grado, y se aplicará a todos los miembros del hogar, que debido a la secuencia lógica de la entrevista pasen por esta pregunta. La acción del encuestador será leer la pregunta, esperar la respuesta del informante y luego anotarla junto con su código correspondiente.</p> <p>Las opciones de respuesta son las siguientes:</p> <ol style="list-style-type: none"> <li>1. Abandonó los estudios antes de finalizar el año escolar</li> <li>2. Reprobó o aplazó el año escolar</li> <li>3. Padre/madre le matricularon en el mismo grado</li> <li>4. Otros</li> </ol>
-------------------	---

<b>Universo</b>	Personas de 4 años y más de edad que integran el hogar.
-----------------	---

<b>Fuente</b>	El jefe/a del hogar o un miembro masculino mayor de 15 años y/o femenino mayor de 14 años.
---------------	--

Valor	Etiqueta	Casos	Ponderado	Porcentaje (Ponderado)
1	Abandono los estudios	293	21095.0	27.7%
2	Reprobó o aplazó	809	53025.0	69.5%
3	Padre/madre le matricu-	19	898.0	1.2%
4	Otros	27	1224.0	1.6%
Sysmiss		84143	6137488.0	

### # R208OTR: Otros

<b>Información</b>	[Tipo= discreta] [Formato=numeric] [Rango= 1-19] [Valores perdidos =*]
--------------------	--

<b>Estadística [NP/ P]</b>	[Válido=27 / 1224 ] [Inválido=85264 / 6212506 ] [Media=10.259 / 10.721 ] [Desviación =4.825 / 4.316 ]
----------------------------	---

<b>Definición</b>	Es la especificación de la opción OTROS: ¿ESTA REPITIENDO ACTUALMENTE EL GRADO O CURSO QUE ESTUDIA?
-------------------	---

<b>Universo</b>	Personas de 4 años y más de edad que integran el hogar.
-----------------	---

<b>Fuente</b>	El jefe/a del hogar o un miembro masculino mayor de 15 años y/o femenino mayor de 14 años.
---------------	--

Valor	Etiqueta	Casos	Ponderado	Porcentaje (Ponderado)
1		1	25.0	2.0%
4		4	124.0	10.1%
6		1	45.0	3.7%
7		3	134.0	10.9%
9		3	129.0	10.5%
10		2	127.0	10.4%
12		7	393.0	32.1%
15		2	62.0	5.1%
17		1	69.0	5.6%
18		2	60.0	4.9%
19		1	56.0	4.6%
Sysmiss		85264	6212506.0	

### # R208A: ¿POR QUÉ ABANDONO O REPROBO (...) LOS ESTUDIOS?

<b>Información</b>	[Tipo= discreta] [Formato=numeric] [Rango= 1-14] [Valores perdidos =*]
--------------------	--

<b>Estadística [NP/ P]</b>	[Válido=1102 / 74120 ] [Inválido=84189 / 6139610 ]
----------------------------	--

<b>Definición</b>	<p>Por esta pregunta pasan los que en pregunta 208 contestaron ítems 1 ó 2. Tenga presente que esta pregunta está compuesta por dos columnas la columna de "Abandono" sólo la responderá si en pregunta 208 contestó el ítem 1 y la de "Reprobación" si respondió en pregunta 208 el ítem 2.</p> <ol style="list-style-type: none"> <li>1. Necesita trabajar</li> <li>2. Problemas en el hogar</li> <li>3. Muy caro</li> </ol>
-------------------	--

# Archivo : BDSEC02 = EDUCACION

## # R208A: ¿POR QUÉ ABANDONO O REPROBO (...) LOS ESTUDIOS?

	4. Por enfermedad 5. Discapacidad 6. Padre y/o madre no quieren que estudie 7. Por la edad 8. La escuela esta muy lejos 9. No le interesa estudiar 10. Quehaceres domésticos 11. Repite mucho 12. Docentes no enseñan 13. La escuela esta inhabilitada 14. Por las maras 15. Otros _____
--	---

<b>Universo</b>	Personas de 4 años y más de edad que integran el hogar.
-----------------	---

<b>Fuente</b>	El jefe/a del hogar o un miembro masculino mayor de 15 años y/o femenino mayor de 14 años.
---------------	--

Valor	Etiqueta	Casos	Ponderado	Porcentaje (Ponderado)
1	Necesita trabajar	35	2076.0	2.8%
2	Problemas en el hogar	196	15280.0	20.6%
3	Muy caro	11	1122.0	1.5%
4	Por enfermedad	123	8700.0	11.7%
5	Discapacidad	16	963.0	1.3%
6	Padre y/o madre no quieren	15	731.0	1.0%
7	Por la edad	3	151.0	0.2%
8	La escuela esta muy lejos	8	413.0	0.6%
9	No le interesa estudiar	431	27852.0	37.6%
10	Quehaceres domésticos	18	1278.0	1.7%
11	Repite mucho	160	10539.0	14.2%
12	Docentes no enseñan	16	709.0	1.0%
13	La escuela esta inhabilitada	0	0.0	
14	Otros	70	4306.0	5.8%
Sysmiss		84189	6139610.0	

## # R208AOTR: Otros

<b>Información</b>	[Tipo= discreta] [Formato=numeric] [Rango= 1-18] [Valores perdidos =*]
--------------------	--

<b>Estadística [NP/ P]</b>	[Válido=70 / 4306 ] [Inválido=85221 / 6209424 ] [Media=8.014 / 7.599 ] [Desviación =4.285 / 4.177 ]
----------------------------	---

<b>Definición</b>	Es la especificación de la opción OTROS: ¿POR QUÉ ABANDONO O REPROBO (...) LOS ESTUDIOS?
-------------------	--

<b>Universo</b>	Personas de 4 años y más de edad que integran el hogar.
-----------------	---

<b>Fuente</b>	El jefe/a del hogar o un miembro masculino mayor de 15 años y/o femenino mayor de 14 años.
---------------	--

Valor	Etiqueta	Casos	Ponderado	Porcentaje (Ponderado)
1		10	732.0	17.0%
5		7	409.0	9.5%
7		20	1247.0	29.0%
8		9	623.0	14.5%
9		3	142.0	3.3%
10		1	97.0	2.3%
11		4	194.0	4.5%
12		8	419.0	9.7%
13		2	167.0	3.9%



## Archivo : BDSEC02 = EDUCACION

### # R208AOTR: Otros

Valor	Etiqueta	Casos	Ponderado	Porcentaje (Ponderado)
16		3	145.0	<div></div> 3.4%
17		1	27.0	<div></div> 0.6%
18		2	104.0	<div></div> 2.4%
Sysmiss		85221	6209424.0	

### # R209: ¿ESTUDIA O ESTUDIO (...)LA PREPARATORIA?

<b>Información</b>	[Tipo= discreta] [Formato=numeric] [Rango= 1-2] [Valores perdidos =*]			
<b>Estadística [NP/ P]</b>	[Válido=21016 / 1507221 ] [Inválido=64275 / 4706509 ]			
<b>Definición</b>	Esta pregunta se hará a todos sin límites de edad, siempre que sean todas las personas que en pregunta 204 tienen códigos 2 ó 3, el resto pasa a p. 210.			
<b>Universo</b>	Personas de 4 años y más de edad que integran el hogar.			
<b>Fuente</b>	El jefe/a del hogar o un miembro masculino mayor de 15 años y/o femenino mayor de 14 años.			
Valor	Etiqueta	Casos	Ponderado	Porcentaje (Ponderado)
1	Si	15342	1158485.0	<div></div> 76.9%
2	No	5674	348736.0	<div></div> 23.1%
Sysmiss		64275	4706509.0	

### # R210A: A. ¿ EL CENTRO DE ENSEÑANZA AL QUE ASISTE (...) ES?

<b>Información</b>	[Tipo= discreta] [Formato=numeric] [Rango= 1-3] [Valores perdidos =*]			
<b>Estadística [NP/ P]</b>	[Válido=25583 / 1884787 ] [Inválido=59708 / 4328943 ]			
<b>Definición</b>	<p>Esta pregunta está referida al tipo de centro educativo al cual asisten los miembros del hogar.</p> <p>1. Público</p> <p>2. Laico</p> <p>3. Religioso</p> <p>1. Centro de Enseñanza Público: Es aquel cuya administración y funcionamiento depende del gobierno.</p> <p>2. Centro de Enseñanza Laico: Son todos los centros educativos privados no religiosos. Ejemplo de este tipo es el Colegio García Flamenco, Centroamericano, etc.</p> <p>3. Centro de Enseñanza Religioso: Son todos los centros educativos privados que pertenecen a una Congregación Religiosa. Ejemplo de este tipo son Don Bosco (Salesianos), Liceo Salvadoreño (Maristas), Externado de San José (Jesuitas), Bautista, Liceo Cristiano, etc.</p>			
<b>Universo</b>	Personas de 4 años y más de edad que integran el hogar.			
<b>Fuente</b>	El jefe/a del hogar o un miembro masculino mayor de 15 años y/o femenino mayor de 14 años.			
Valor	Etiqueta	Casos	Ponderado	Porcentaje (Ponderado)
1	Público	22487	1528003.0	<div></div> 81.1%
2	Laico	2216	251335.0	<div></div> 13.3%
3	Religioso	880	105449.0	<div></div> 5.6%
Sysmiss		59708	4328943.0	

### # R210B: ¿TIENE EL CENTRO

<b>Información</b>	[Tipo= discreta] [Formato=numeric] [Rango= 1-2] [Valores perdidos =*]			
<b>Estadística [NP/ P]</b>	[Válido=25583 / 1884787 ] [Inválido=59708 / 4328943 ]			
<b>Definición</b>	Permite conocer si las personas que asisten al centro escolar tienen acceso a centro de cómputo o aula informática.			
<b>Universo</b>	Personas de 4 años y más de edad que integran el hogar.			

<b>Archivo : BDSEC02 = EDUCACION</b>				
<b># R210B: ¿TIENE EL CENTRO</b>				
<b>Fuente</b>	El jefe/a del hogar o un miembro masculino mayor de 15 años y/o femenino mayor de 14 años.			
<b>Valor</b>	<b>Etiqueta</b>	<b>Casos</b>	<b>Ponderado</b>	<b>Porcentaje (Ponderado)</b>
1	B. Centro	14319	1151446.0	<div><div></div></div> 61.1%
2	C.Biblioteca	11264	733341.0	<div><div></div></div> 38.9%
Sysmiss		59708	4328943.0	
<b># R210C: C. Biblioteca</b>				
<b>Información</b>	[Tipo= discreta] [Formato=numeric] [Rango= 1-2] [Valores perdidos =*]			
<b>Estadística [NP/ P]</b>	[Válido=25583 / 1884787 ] [Inválido=59708 / 4328943 ]			
<b>Definición</b>	Permite conocer si las personas que asisten al centro escolar tienen acceso a biblioteca			
<b>Universo</b>	Personas de 4 años y más de edad que integran el hogar.			
<b>Fuente</b>	El jefe/a del hogar o un miembro masculino mayor de 15 años y/o femenino mayor de 14 años.			
<b>Valor</b>	<b>Etiqueta</b>	<b>Casos</b>	<b>Ponderado</b>	<b>Porcentaje (Ponderado)</b>
1	Sí	13544	1075797.0	<div><div></div></div> 57.1%
2	No	12039	808990.0	<div><div></div></div> 42.9%
Sysmiss		59708	4328943.0	
<b># R211: ¿QUÉ MEDIO DE TRANSPORTE USA HABITUALMENTE (...) PARA IR AL CENTRO DE ENSEÑANZA?</b>				
<b>Información</b>	[Tipo= discreta] [Formato=numeric] [Rango= 1-6] [Valores perdidos =*]			
<b>Estadística [NP/ P]</b>	[Válido=25583 / 1884787 ] [Inválido=59708 / 4328943 ]			
<b>Definición</b>	Conocer que medio de transporte utilizan las personas para trasladarse al centro escolar donde asisten. 1. A pie 2. Bicicleta 3. Microbús, bus, camión o pick-up, colectivo, etc. 4. Transporte escolar 5. Auto particular 6. Otros _____			
<b>Universo</b>	Personas de 4 años y más de edad que integran el hogar.			
<b>Fuente</b>	El jefe/a del hogar o un miembro masculino mayor de 15 años y/o femenino mayor de 14 años.			
<b>Valor</b>	<b>Etiqueta</b>	<b>Casos</b>	<b>Ponderado</b>	<b>Porcentaje (Ponderado)</b>
1	A pie	18571	1262384.0	<div><div></div></div> 67.0%
2	Bicicleta	348	20594.0	<div><div></div></div> 1.1%
3	Microbús, bus, camión o pick-up	5396	447053.0	<div><div></div></div> 23.7%
4	Transporte escolar	645	73782.0	<div><div></div></div> 3.9%
5	Auto particular	530	72643.0	<div><div></div></div> 3.9%
6	Otros	93	8331.0	<div><div></div></div> 0.4%
Sysmiss		59708	4328943.0	
<b># R211OTR: Otras especificaciones</b>				
<b>Información</b>	[Tipo= discreta] [Formato=numeric] [Rango= 1-9] [Valores perdidos =*]			
<b>Estadística [NP/ P]</b>	[Válido=93 / 8331 ] [Inválido=85198 / 6205399 ] [Media=3.624 / 3.739 ] [Desviación =2.65 / 2.303 ]			
<b>Definición</b>	Es la especificación de la opción OTROS: ¿QUÉ MEDIO DE TRANSPORTE USA HABITUALMENTE (...) PARA IR AL CENTRO DE ENSEÑANZA?			
<b>Universo</b>	Personas de 4 años y más de edad que integran el hogar.			

## Archivo : BDSEC02 = EDUCACION

### # R211OTR: Otras especificaciones

<b>Fuente</b>	El jefe/a del hogar o un miembro masculino mayor de 15 años y/o femenino mayor de 14 años.			
Valor	Etiqueta	Casos	Ponderado	Porcentaje (Ponderado)
1		37	2507.0	30.1%
2		1	415.0	5.0%
3		6	451.0	5.4%
4		21	1695.0	20.3%
5		5	1664.0	20.0%
6		10	946.0	11.4%
8		6	190.0	2.3%
9		7	463.0	5.6%
Sysmiss		85198	6205399.0	

### # R212H: ¿CUANTO TIEMPO TARDA NORMALMENTE EN LLEGAR AL CENTRO DE ENSEÑANZA?

<b>Información</b>	[Tipo= discreta] [Formato=numeric] [Rango= 0-6] [Valores perdidos =*]			
<b>Estadística [NP/ P]</b>	[Válido=25583 / 1884787 ] [Inválido=59708 / 4328943 ] [Media=0.0717 / 0.0667 ] [Desviación =0.312 / 0.295 ]			
<b>Definición</b>	Es el tiempo en horas, que normalmente tarda la persona en llegar al centro de educación.			
<b>Universo</b>	Personas de 4 años y más de edad que integran el hogar.			
<b>Fuente</b>	El jefe/a del hogar o un miembro masculino mayor de 15 años y/o femenino mayor de 14 años.			
Valor	Etiqueta	Casos	Ponderado	Porcentaje (Ponderado)
0		24068	1777699.0	94.3%
1		1247	91437.0	4.9%
2		232	13556.0	0.7%
3		27	1588.0	0.1%
4		3	131.0	0.0%
5		5	327.0	0.0%
6		1	49.0	0.0%
Sysmiss		59708	4328943.0	

### # R212M: MINUTOS

<b>Información</b>	[Tipo= continua] [Formato=numeric] [Rango= 0-55] [Valores perdidos =*]			
<b>Estadística [NP/ P]</b>	[Válido=25583 / 1884787 ] [Inválido=59708 / 4328943 ] [Media=14.812 / 15.101 ] [Desviación =10.683 / 10.784 ]			
<b>Definición</b>	Es el tiempo en minutos, que normalmente tarda la persona en llegar al centro de educación.			
<b>Universo</b>	Personas de 4 años y más de edad que integran el hogar.			
<b>Fuente</b>	El jefe/a del hogar o un miembro masculino mayor de 15 años y/o femenino mayor de 14 años.			

### # R213: ¿EN EL CENTRO DE ENSEÑANZA RECIBE (...) SIN PAGO O GRATIS?

<b>Información</b>	[Tipo= discreta] [Formato=numeric] [Rango= 1-11] [Valores perdidos =*]			
<b>Estadística [NP/ P]</b>	[Válido=20840 / 1473429 ] [Inválido=64451 / 4740301 ]			
<b>Definición</b>	<p>Esta pregunta esta relacionada según los bienes y servicios recibidos por los estudiantes. Tenga presente que esta pregunta se efectuará sólo a aquellas personas que en la pregunta 204 declararon cursar Parvularia (código 1) o Básica (código 2).</p> <ol style="list-style-type: none"> <li>1. Asistencia médica</li> <li>2. Alimentos</li> <li>3. Textos</li> <li>4. Alimentos y textos</li> <li>5. Asistencia médica alimentos y textos</li> <li>6. Asistencia médica y alimentos</li> </ol>			

## Archivo : BDSEC02 = EDUCACION

### # R213: ¿EN EL CENTRO DE ENSEÑANZA RECIBE (...) SIN PAGO O GRATIS?

	7. Asistencia médica y textos 8. Beca para matrícula 9. Beca cuota escolar 10. Beca para matrícula y cuota escolar 11. No recibe			
Universo	Personas de 4 años y más de edad que integran el hogar.			
Fuente	El jefe/a del hogar o un miembro masculino mayor de 15 años y/o femenino mayor de 14 años.			
Valor	Etiqueta	Casos	Ponderado	Porcentaje (Ponderado)
1	Asistencia médica	24	2026.0	<div><div></div></div> 0.1%
2	Alimentos	5927	403170.0	<div><div></div></div> 27.4%
3	Textos	123	6918.0	<div><div></div></div> 0.5%
4	Alimentos y textos	1919	130009.0	<div><div></div></div> 8.8%
5	Asistencia médica alimentos y textos	5621	398116.0	<div><div></div></div> 27.0%
6	Asistencia médica y alimentos	3007	183797.0	<div><div></div></div> 12.5%
7	Asistencia médica y textos	59	3506.0	<div><div></div></div> 0.2%
8	Beca para matrícula	0	0.0	
9	Beca cuota escolar	3	214.0	<div><div></div></div> 0.0%
10	Beca para matrícula y cuota escolar	6	558.0	<div><div></div></div> 0.0%
11	No recibe	4151	345115.0	<div><div></div></div> 23.4%
Sysmiss		64451	4740301.0	

### # R213A: 213. A EN EL CENTRO DE ENSEÑANZA RECIBE

Información	[Tipo= discreta] [Formato=numeric] [Rango= 1-8] [Valores perdidos =*]
Estadística [NP/ P]	[Válido=20840 / 1473429 ] [Inválido=64451 / 4740301 ]
Definición	Esta pregunta pretende registrar aquellas niños/as que serán beneficiados con la recepción de paquetes de parte del Gobierno durante el año en curso, para lo cual se establecen las siguientes opciones: 1. Zapatos 2. Útiles escolares 3. Uniformes 4. Zapatos, útiles escolares, uniformes 5. Zapatos, útiles 6. Zapatos, uniformes 7. Útiles escolares, uniformes 8. No recibe
Universo	Personas de 4 años y más de edad que integran el hogar.
Fuente	El jefe/a del hogar o un miembro masculino mayor de 15 años y/o femenino mayor de 14 años.

Valor	Etiqueta	Casos	Ponderado	Porcentaje (Ponderado)
1	Zapatos	39	1662.0	0.1%
2	Utiles escolares	6039	393820.0	<div></div> 26.7%
3	Uniformes	25	1443.0	0.1%
4	Zapatos ,útiles escolares,uniforme	8853	599155.0	<div></div> 40.7%
5	Zapatos,útiles	1147	82827.0	<div></div> 5.6%
6	Zapatos uniformes	55	3923.0	0.3%
7	Útiles escolares,uniforme	609	44077.0	<div></div> 3.0%
8	No recibe	4073	346522.0	<div></div> 23.5%
Sysmiss		64451	4740301.0	

<b>Archivo : BDSEC02 = EDUCACION</b>				
<b># R214: ¿SE MATRICULO DURANTE ESTE AÑO LECTIVO?</b>				
<b>Información</b>	[Tipo= discreta] [Formato=numeric] [Rango= 1-2] [Valores perdidos =*]			
<b>Estadística [NP/ P]</b>	[Válido=53842 / 3930563 ] [Inválido=31449 / 2283167 ]			
<b>Definición</b>	Esta variable permitirá determinar la cobertura del servicio educativo, la población escolarizada y el déficit de atención educativa. La matrícula se define como la acción de inscripción en un Centro Educativo, para cursar estudios durante el año correspondiente. En el caso que el informante responda que dejó de estudiar en este año lectivo, tendrá que recuperarse el gasto global en la sección 8 pregunta 808 numeral 9, considerando el mismo caso de los alumnos que estudian por primera vez. Tenga en cuenta que el año lectivo comprenderá de enero hasta diciembre de 2013.			
<b>Universo</b>	Personas de 4 años y más de edad que integran el hogar.			
<b>Fuente</b>	El jefe/a del hogar o un miembro masculino mayor de 15 años y/o femenino mayor de 14 años.			
<b>Valor</b>	<b>Etiqueta</b>	<b>Casos</b>	<b>Ponderado</b>	<b>Porcentaje (Ponderado)</b>
1	Si	342	19721.0	0.5%
2	No	53500	3910842.0	99.5%
Sysmiss		31449	2283167.0	
<b># R215: ¿HA ASISTIDO ALGUNA VEZ A UN CENTRO DE ENSEÑANZA?</b>				
<b>Información</b>	[Tipo= discreta] [Formato=numeric] [Rango= 1-2] [Valores perdidos =*]			
<b>Estadística [NP/ P]</b>	[Válido=53842 / 3930563 ] [Inválido=31449 / 2283167 ]			
<b>Definición</b>	Esta pregunta permite conocer si el miembro del hogar, ha asistido alguna vez a un centro de educación formal.			
<b>Universo</b>	Personas de 4 años y más de edad que integran el hogar.			
<b>Fuente</b>	El jefe/a del hogar o un miembro masculino mayor de 15 años y/o femenino mayor de 14 años.			
<b>Valor</b>	<b>Etiqueta</b>	<b>Casos</b>	<b>Ponderado</b>	<b>Porcentaje (Ponderado)</b>
1	Si	43285	3267774.0	83.1%
2	No	10557	662789.0	16.9%
Sysmiss		31449	2283167.0	
<b># R216: ¿EL CENTRO DE ENSEÑANZA AL QUE ASISTIO ERA?</b>				
<b>Información</b>	[Tipo= discreta] [Formato=numeric] [Rango= 1-3] [Valores perdidos =*]			
<b>Estadística [NP/ P]</b>	[Válido=43285 / 3267774 ] [Inválido=42006 / 2945956 ]			
<b>Definición</b>	Esta pregunta está referida a conocer el cente de educación de aquellas personas que no estudian actualmente, pero asistieron. 1. Público 2. Laico 3. Religioso			
<b>Universo</b>	Personas de 4 años y más de edad que integran el hogar.			
<b>Fuente</b>	El jefe/a del hogar o un miembro masculino mayor de 15 años y/o femenino mayor de 14 años.			
<b>Valor</b>	<b>Etiqueta</b>	<b>Casos</b>	<b>Ponderado</b>	<b>Porcentaje (Ponderado)</b>
1	Oficial	41485	3067610.0	93.9%
2	Laico	1673	183253.0	5.6%
3	Religioso	127	16911.0	0.5%
Sysmiss		42006	2945956.0	
<b># R217A: 217. NIVEL OTRO</b>				
<b>Información</b>	[Tipo= discreta] [Formato=numeric] [Rango= 0-8] [Valores perdidos =*]			
<b>Estadística [NP/ P]</b>	[Válido=43285 / 3267774 ] [Inválido=42006 / 2945956 ]			

## Archivo : BDSEC02 = EDUCACION

### # R217A: 217. NIVEL OTRO

<b>Definición</b>	<p>Esta pregunta se aplicará sólo a aquellos que en la pregunta 215 declararon haber asistido alguna vez a un centro de enseñanza (código 1).. Si la persona a la que nos referimos o el informante mismo, solo ha asistido a un Centro de Educación Inicial, poner nivel 0 y grado 0. Si una persona curso primer grado y no lo aprobó, poner nivel 1 y grado 0.</p> <p>El criterio para anotar el último grado que aprobó, será el del número de años que el informante haya estudiado y de acuerdo a este dato se ubicará en el nivel o grado que le corresponde. Al igual que en la pregunta 204, se refiere al último nivel o área de estudios y grado aprobado. En tal sentido, en el recuadro NIVEL anote el código que identifica al nivel más alto aprobado.</p> <p>En el recuadro GRADO, anote también al grado más alto aprobado en dicho nivel. Si una persona estudió nivel universitario y aprobó cuarto años o cualquier otro grado pero sin obtener título en dicho nivel, y además tiene un diploma o título en otro nivel inferior, se procederá así: En pregunta 217= 4, en pregunta 219 se responderá con la opción de respuesta que corresponda al título que obtuvo en el nivel inferior al universitario. Para el caso que nos ocupa, en pregunta 219 debe responderse con código igual a 02.</p> <p>0. Educación Inicial  1. Parvularia (1° a 3° )  2. Básica (1° a 9° )  3. Media (10° a 13° )  4. Superior universitario (1° a 15° )  5. Superior no universitario (1° a 3° )  6. Educación especial (ciclos I,II,III,IV)  7. Otros _____  8. Ninguno</p>
<b>Universo</b>	Personas de 4 años y más de edad que integran el hogar.
<b>Fuente</b>	El jefe/a del hogar o un miembro masculino mayor de 15 años y/o femenino mayor de 14 años.

Valor	Etiqueta	Casos	Ponderado	Porcentaje (Ponderado)
0	Educación Inicial	0	0.0	
1	Parvularia (1° a 3° )	13	778.0	0.0%
2	Básica (1° a 9° )	29990	2087710.0	63.9%
3	Media (10° a 13° )	8529	756467.0	23.1%
4	Superior universitario (1° a 15° )	2243	256130.0	7.8%
5	Superior no universitario (1° a 3° )	664	56680.0	1.7%
6	Educación especial (ciclos I,II,III,IV)	21	1255.0	0.0%
7	Otros	0	0.0	
8	Ninguno	1825	108754.0	3.3%
Sysmiss		42006	2945956.0	

### # R217B: ¿CUAL FUE EL ULTIMO GRADO QUE APROBO EN ESE NIVEL?

<b>Información</b>	[Tipo= discreta] [Formato=numeric] [Rango= 1-15] [Valores perdidos =*]
<b>Estadística [NP/ P]</b>	[Válido=41460 / 3159020 ] [Inválido=43831 / 3054710 ] [Media=6.467 / 6.805 ] [Desviación =3.504 / 3.555 ]
<b>Definición</b>	<p>Esta pregunta se aplicará sólo a aquellos que en la pregunta 215 declararon haber asistido alguna vez a un centro de enseñanza (código 1).. Si la persona a la que nos referimos o el informante mismo, solo ha asistido a un Centro de Educación Inicial, poner nivel 0 y grado 0. Si una persona curso primer grado y no lo aprobó, poner nivel 1 y grado 0.</p> <p>El criterio para anotar el último grado que aprobó, será el del número de años que el informante haya estudiado y de acuerdo a este dato se ubicará en el nivel o grado que le corresponde. Al igual que en la pregunta 204, se refiere al último nivel o área de estudios y grado aprobado. En tal sentido, en el recuadro NIVEL anote el código que identifica al nivel más alto aprobado.</p> <p>En el recuadro GRADO, anote también al grado más alto aprobado en dicho nivel. Si una persona estudió nivel universitario y aprobó cuarto años o cualquier otro grado pero sin obtener título en dicho nivel, y además tiene un diploma o título en otro nivel inferior, se procederá así: En pregunta 217= 4, en pregunta 219 se responderá con la opción de respuesta que corresponda al título que obtuvo en el nivel inferior al universitario. Para el caso que nos ocupa, en pregunta 219 debe responderse con código igual a 02.</p>
<b>Universo</b>	Personas de 4 años y más de edad que integran el hogar.
<b>Fuente</b>	El jefe/a del hogar o un miembro masculino mayor de 15 años y/o femenino mayor de 14 años.

## Archivo : BDSEC02 = EDUCACION

### # R217B: ¿CUAL FUE EL ULTIMO GRADO QUE APROBO EN ESE NIVEL?

Valor	Etiqueta	Casos	Ponderado	Porcentaje (Ponderado)
1		1980	128193.0	4.1%
2		4057	279430.0	8.8%
3		5108	349936.0	11.1%
4		3156	208223.0	6.6%
5		3694	313389.0	9.9%
6		5782	416575.0	13.2%
7		2029	149126.0	4.7%
8		1399	104904.0	3.3%
9		5673	444845.0	14.1%
10		650	53093.0	1.7%
11		1216	94923.0	3.0%
12		6706	615489.0	19.5%
13		7	529.0	0.0%
14		1	167.0	0.0%
15		2	198.0	0.0%
Sysmiss		43831	3054710.0	

### # R217OTR

<b>Información</b>	[Tipo= discreta] [Formato=numeric] [Valores perdidos =*]
<b>Estadística [NP/ P]</b>	[Válido=0 / 0 ] [Inválido=85291 / 6213730 ]
<b>Definición</b>	Es la especificación de la opción OTROS: ¿CUÁL FUE EL ÚLTIMO NIVEL ESTUDIADO Y GRADO QUE APROBÓ (...) EN ESE NIVEL?
<b>Universo</b>	Personas de 4 años y más de edad que integran el hogar.
<b>Fuente</b>	El jefe/a del hogar o un miembro masculino mayor de 15 años y/o femenino mayor de 14 años.

Valor	Etiqueta	Casos	Ponderado	Porcentaje (Ponderado)
Sysmiss		85291	6213730.0	

### # R218A: ¿REPITIO ESE ULTIMO GRADO?

<b>Información</b>	[Tipo= discreta] [Formato=numeric] [Rango= 1-2] [Valores perdidos =*]
<b>Estadística [NP/ P]</b>	[Válido=38519 / 2844177 ] [Inválido=46772 / 3369553 ]
<b>Definición</b>	Esta pregunta se formulará a las personas que en 217 contestaron niveles de Básica y Media (2 y 3). Si la respuesta es SI, pregunte ¿NUMERO DE VECES QUE REPITIO?
<b>Universo</b>	Personas de 4 años y más de edad que integran el hogar.
<b>Fuente</b>	El jefe/a del hogar o un miembro masculino mayor de 15 años y/o femenino mayor de 14 años.

Valor	Etiqueta	Casos	Ponderado	Porcentaje (Ponderado)
1	Si	326	20053.0	0.7%
2	No	38193	2824124.0	99.3%
Sysmiss		46772	3369553.0	

### # R218B: N° VECES

<b>Información</b>	[Tipo= discreta] [Formato=numeric] [Rango= 1-8] [Valores perdidos =*]
<b>Estadística [NP/ P]</b>	[Válido=326 / 20053 ] [Inválido=84965 / 6193677 ] [Media=1.871 / 1.819 ] [Desviación =1.185 / 1.092 ]
<b>Definición</b>	Se refiere al numero de veces que repitió el grado al que esta asistiendo.

## Archivo : BDSEC02 = EDUCACION

### # R218B: N° VECES

<b>Universo</b>	Personas de 4 años y más de edad que integran el hogar.			
<b>Fuente</b>	El jefe/a del hogar o un miembro masculino mayor de 15 años y/o femenino mayor de 14 años.			
Valor	Etiqueta	Casos	Ponderado	Porcentaje (Ponderado)
1		155	9678.0	48.3%
2		108	6777.0	33.8%
3		38	2339.0	11.7%
4		12	526.0	2.6%
5		8	536.0	2.7%
6		1	41.0	0.2%
7		1	59.0	0.3%
8		3	97.0	0.5%
Sysmiss		84965	6193677.0	

### # R219: ¿QUE TITULO O DIPLOMA OBTUVO EN EL NIVEL MAS ALTO QUE APROBO?

<b>Información</b>	[Tipo= discreta] [Formato=numeric] [Rango= 1-11] [Valores perdidos =*]
<b>Estadística [NP/ P]</b>	[Válido=41460 / 3159020 ] [Inválido=43831 / 3054710 ]
<b>Definición</b>	<p>La información en esta pregunta se recogerá atendiendo a los siguientes criterios:</p> <p>a- Cuando se trate de sub-comisionados y comisionados de la PNC. En este caso se anotará lo que el informante responda, ya sea el título Universitario (opción 03), si responde licenciado, ingeniero, doctor, arquitecto, etc; o diploma militar o policial (opción 5) si responde Sub-comisionado, comisionado, etc.</p> <p>b- Para los agentes de la PNC, se les anotará opción 05 (diploma militar o policial) independientemente del año aprobado. En el caso de que el PNC haya realizado estudios hasta bachillerato o universitario, poner el título que el informante reconozca.</p> <p>c- Cuando se trate de oficiales del Ejército. En este caso se anotará lo que el informante responda, ya sea el título Universitario (opción 03), si responde licenciado, ingeniero, doctor, arquitecto, etc.; o diploma militar o policial (opción 5), si responde Sub teniente, teniente, capitán, coronel, mayor, general.</p> <p>d- Cuando se trate de soldados del ejército. A este nivel no es frecuente que tengan diploma militar, por lo tanto a todo</p>
<b>Universo</b>	Personas de 4 años y más de edad que integran el hogar.
<b>Fuente</b>	El jefe/a del hogar o un miembro masculino mayor de 15 años y/o femenino mayor de 14 años.

Valor	Etiqueta	Casos	Ponderado	Porcentaje (Ponderado)
1	No obtuvo	31017	2171140.0	68.7%
2	Bachiller	7952	722755.0	22.9%
3	Título universitario	1291	159368.0	5.0%
4	Post-grado	45	6074.0	0.2%
5	Diploma militar o policial	77	5182.0	0.2%
6	Profesorado	457	36784.0	1.2%
7	Enfermero(a) auxiliar	89	7823.0	0.2%
8	Enfermero(a) graduado	21	2276.0	0.1%
9	Trabajador social	5	387.0	0.0%
10	Otros	46	5832.0	0.2%
11	Diploma universitario y no universitario	460	41399.0	1.3%
Sysmiss		43831	3054710.0	

### # R219OTRO: OTRO

<b>Información</b>	[Tipo= discreta] [Formato=numeric] [Rango= 1-6] [Valores perdidos =*]
<b>Estadística [NP/ P]</b>	[Válido=46 / 5832 ] [Inválido=85245 / 6207898 ] [Media=2.522 / 2.185 ] [Desviación =1.502 / 1.279 ]



## Archivo : BDSEC02 = EDUCACION

### # R219OTRO: OTRO

<b>Definición</b>	Es la especificación de la opción OTROS: ¿QUE TITULO O DIPLOMA OBTUVO EN EL NIVEL MAS ALTO QUE APROBO?			
<b>Universo</b>	Personas de 4 años y más de edad que integran el hogar.			
<b>Fuente</b>	El jefe/a del hogar o un miembro masculino mayor de 15 años y/o femenino mayor de 14 años.			
Valor	Etiqueta	Casos	Ponderado	Porcentaje (Ponderado)
1		14	2045.0	35.1%
2		14	2152.0	36.9%
3		6	717.0	12.3%
4		7	568.0	9.7%
5		2	127.0	2.2%
6		3	223.0	3.8%
Sysmiss		85245	6207898.0	

### # R220: ¿PORQUE NO ESTUDIA ACTUALMENTE?

<b>Información</b>	[Tipo= discreta] [Formato=numeric] [Rango= 1-17] [Valores perdidos =*]			
<b>Estadística [NP/ P]</b>	[Válido=53842 / 3930563 ] [Inválido=31449 / 2283167 ]			
<b>Definición</b>	<p>Conocer el motivo por el cual la persona no asiste a un centro de educación formal</p> <ol style="list-style-type: none"> <li>1. Necesita trabajar</li> <li>2. Causas del hogar</li> <li>3. Muy caro</li> <li>4. Enfermedad</li> <li>5. Discapacidad</li> <li>6. Padre y/o madre no quieren</li> <li>7. Por la edad</li> <li>8. Finalizó sus estudios</li> <li>9. No hay escuela cercana</li> <li>10. No le interesa</li> <li>11. Repite mucho</li> <li>12. Quehaceres domésticos</li> <li>13. Centro de enseñanza</li> <li>14. No hay escuela para adultos</li> <li>15. Por embarazo</li> <li>16. Por maternidad</li> <li>17. Otros _____</li> </ol>			
<b>Universo</b>	Personas de 4 años y más de edad que integran el hogar.			
<b>Fuente</b>	El jefe/a del hogar o un miembro masculino mayor de 15 años y/o femenino mayor de 14 años.			
Valor	Etiqueta	Casos	Ponderado	Porcentaje (Ponderado)
1	Necesita trabajar	19166	1482815.0	37.7%
2	Causas del hogar	3087	222954.0	5.7%
3	Muy caro	4030	310719.0	7.9%
4	Enfermedad	619	39783.0	1.0%
5	Discapacidad	530	34989.0	0.9%
6	Padre y/o madre no quieren	730	50078.0	1.3%
7	Por la edad	9045	657896.0	16.7%
8	Finalizó sus estudios	638	78481.0	2.0%
9	No hay escuela cercana	295	15413.0	0.4%
10	No le interesa	8602	569035.0	14.5%
11	Repite mucho	27	1703.0	0.0%
12	Quehaceres domésticos	5651	384830.0	9.8%

## Archivo : BDSEC02 = EDUCACION

### # R220: ¿PORQUE NO ESTUDIA ACTUALMENTE?

Valor	Etiqueta	Casos	Ponderado	Porcentaje (Ponderado)
13	Centro de enseñanza inhabilitado	0	0.0	
14	No hay escuela para adultos	1150	62998.0	1.6%
15	Por embarazo	20	860.0	0.0%
16	Por maternidad	9	757.0	0.0%
17	Otros	243	17252.0	0.4%
Sysmiss		31449	2283167.0	

### # R220OTR: R220OTR

<b>Información</b>	[Tipo= continua] [Formato=numeric] [Rango= 1-65] [Valores perdidos =*]
<b>Estadística [NP/ P]</b>	[Válido=243 / 17252 ] [Inválido=85048 / 6196478 ] [Media=14.243 / 14.65 ] [Desviación =14.61 / 15.393 ]
<b>Definición</b>	Es la especificación de la opción OTROS: ¿PORQUE NO ESTUDIA ACTUALMENTE?
<b>Universo</b>	Personas de 4 años y más de edad que integran el hogar.
<b>Fuente</b>	El jefe/a del hogar o un miembro masculino mayor de 15 años y/o femenino mayor de 14 años.

### # R221A

<b>Información</b>	[Tipo= discreta] [Formato=numeric] [Rango= 1-3] [Valores perdidos =*]
<b>Estadística [NP/ P]</b>	[Válido=69465 / 5122342 ] [Inválido=15826 / 1091388 ]
<b>Definición</b>	Co esta pregunta se está investigando, la cobertura que tiene el Ministerio de Educación con dicho medio de comunicación. 1. Sí 2. No 3. No aplica
<b>Universo</b>	Personas de 4 años y más de edad que integran el hogar.
<b>Fuente</b>	El jefe/a del hogar o un miembro masculino mayor de 15 años y/o femenino mayor de 14 años.

Valor	Etiqueta	Casos	Ponderado	Porcentaje (Ponderado)
1	Sí	25600	2122562.0	41.4%
2	No	31719	2273549.0	44.4%
3	No aplica	12146	726231.0	14.2%
Sysmiss		15826	1091388.0	

### # R221B: PORQUE

<b>Información</b>	[Tipo= discreta] [Formato=numeric] [Rango= 1-3] [Valores perdidos =*]
<b>Estadística [NP/ P]</b>	[Válido=31719 / 2273549 ] [Inválido=53572 / 3940181 ]
<b>Definición</b>	Motivo por el cual la persona no ve canal 10 de TV 1. No le gusta 2. No le llega la señal 3. Otros_____
<b>Universo</b>	Personas de 4 años y más de edad que integran el hogar.
<b>Fuente</b>	El jefe/a del hogar o un miembro masculino mayor de 15 años y/o femenino mayor de 14 años.

Valor	Etiqueta	Casos	Ponderado	Porcentaje (Ponderado)
1	No le gusta	15011	1258055.0	55.3%
2	No le llega la señal	15513	915522.0	40.3%
3	Otros	1195	99972.0	4.4%
Sysmiss		53572	3940181.0	

# Archivo : BDSEC02 = EDUCACION

## # R221BOTR: OTRO

<b>Información</b>	[Tipo= discreta] [Formato=numeric] [Rango= 2-18] [Valores perdidos =*]
<b>Estadística [NP/ P]</b>	[Válido=1195 / 99972 ] [Inválido=84096 / 6113758 ] [Media=2.442 / 2.359 ] [Desviación =1.905 / 1.696 ]
<b>Definición</b>	Es la especificación de la opción OTROS: ¿PORQUE?
<b>Universo</b>	Personas de 4 años y más de edad que integran el hogar.
<b>Fuente</b>	El jefe/a del hogar o un miembro masculino mayor de 15 años y/o femenino mayor de 14 años.

Valor	Etiqueta	Casos	Ponderado	Porcentaje (Ponderado)
2		1099	93072.0	93.1%
3		35	2590.0	2.6%
4		1	86.0	0.1%
5		1	256.0	0.3%
7		11	559.0	0.6%
8		18	1510.0	1.5%
10		2	34.0	0.0%
12		14	1218.0	1.2%
13		8	269.0	0.3%
15		5	304.0	0.3%
18		1	74.0	0.1%
Sysmiss		84096	6113758.0	

## # R222: QUÉ PROGRAMAS EDUCATIVOS LE GUSTARÍA VER A (...) EN EL CANAL 10?

<b>Información</b>	[Tipo= discreta] [Formato=numeric] [Rango= 1-9] [Valores perdidos =*]
<b>Estadística [NP/ P]</b>	[Válido=25600 / 2122562 ] [Inválido=59691 / 4091168 ]
<b>Definición</b>	Esta pregunta se refiere a nuevos programas que al informante le gustaría que el canal 10 transmitiera, sin mencionar los programas que ya existen. Conocer cuales son los programas que a la población le gustaria ver. 1. Didácticos 2. Documentales 3. Ciencia y tecnología 4. Historia 5. Literatura 6. Caricaturas 7. Noticias 8. Deportes 9. Otros. _____
<b>Universo</b>	Personas de 4 años y más de edad que integran el hogar.
<b>Fuente</b>	El jefe/a del hogar o un miembro masculino mayor de 15 años y/o femenino mayor de 14 años.

Valor	Etiqueta	Casos	Ponderado	Porcentaje (Ponderado)
1	Didácticos	1474	135815.0	6.4%
2	Documentales	9594	794377.0	37.4%
3	Ciencia y tecnología	3436	310147.0	14.6%
4	Historia	2155	182158.0	8.6%
5	Literatura	305	30105.0	1.4%
6	Caricaturas	3899	294476.0	13.9%
7	Noticias	3056	244679.0	11.5%
8	Deportes	673	57295.0	2.7%
9	Otros	1008	73510.0	3.5%
Sysmiss		59691	4091168.0	

## Archivo : BDSEC02 = EDUCACION

### # R222OTR: OTRO

<b>Información</b>	[Tipo= continua] [Formato=numeric] [Rango= 1-29] [Valores perdidos =*]
<b>Estadística [NP/ P]</b>	[Válido=1008 / 73510 ] [Inválido=84283 / 6140220 ] [Media=6.264 / 6.867 ] [Desviación =5.444 / 5.815 ]
<b>Definición</b>	Es la especificación de la opción OTROS: ¿QUÉ PROGRAMAS EDUCATIVOS LE GUSTARÍA VER A (...) EN EL CANAL 10?
<b>Universo</b>	Personas de 4 años y más de edad que integran el hogar.
<b>Fuente</b>	El jefe/a del hogar o un miembro masculino mayor de 15 años y/o femenino mayor de 14 años.

# R2231: Matricula no gasto				
Información		[Tipo= discreta] [Formato=numeric] [Rango= 0-1] [Valores perdidos =*]		
Estadística [NP/ P]		[Válido=25665 / 1892152 ] [Inválido=59626 / 4321578 ] [Media=0.87 / 0.797 ] [Desviación =0.336 / 0.403 ]		
Definición		EN LA COLUMNA NO GASTO, NO APLICA: Encierre en círculo el número uno (1) que aparece en esta columna cuando no exista gasto en el rubro específico. Esta pregunta se refiere específicamente al gasto en matricula incurrido el año anterior. Para el caso de estudiantes que terminaron su año educativo, y que actualmente se encuentran en el periodo vacacional, dentro del desarrollo de la secuencia de la boleta, se considerarán estudiando el grado que cursaron el año recién terminado.  MATRICULA: En esta información incluya la cuota social o cuota de padres de familia, seguro de vida, médico hospitalario, en este último caso se refiere a las instituciones privadas. Asimismo, tenga presente que la información debe anotarse en dólares, considerando tomar los datos en cifras enteras aproximadas al mayor.		
Universo		Personas de 4 años y más de edad que integran el hogar.		
Fuente		El jefe/a del hogar o un miembro masculino mayor de 15 años y/o femenino mayor de 14 años.		
Valor	Etiqueta	Casos	Ponderado	Porcentaje (Ponderado)
0		3328	384865.0	20.3%
1		22337	1507287.0	79.7%
Sysmiss		59626	4321578.0	
# R2232: Matrícula monto gastado				
Información		[Tipo= continua] [Formato=numeric] [Rango= 1-5000] [Valores perdidos =*]		
Estadística [NP/ P]		[Válido=3238 / 374790 ] [Inválido=82053 / 5838940 ] [Media=80.574 / 100.575 ] [Desviación =140.696 / 219.111 ]		
Definición		EN LA COLUMNA MONTO GASTADO: Anote la cantidad de dinero que gastó el hogar en el rubro específico (matrícula, útiles escolares, etc.). Esta pregunta se refiere específicamente al gasto en matricula incurrido el año anterior. Para el caso de estudiantes que terminaron su año educativo, y que actualmente se encuentran en el periodo vacacional, dentro del desarrollo de la secuencia de la boleta, se considerarán estudiando el grado que cursaron el año recién terminado.  MATRICULA: En esta información incluya la cuota social o cuota de padres de familia, seguro de vida, médico hospitalario, en este último caso se refiere a las instituciones privadas. Asimismo, tenga presente que la información debe anotarse en dólares, considerando tomar los datos en cifras enteras aproximadas al mayor.		
Universo		Personas de 4 años y más de edad que integran el hogar.		
Fuente		El jefe/a del hogar o un miembro masculino mayor de 15 años y/o femenino mayor de 14 años.		
# R2233: Matrícula monto donado				
Información		[Tipo= continua] [Formato=numeric] [Rango= 0-500] [Valores perdidos =*]		
Estadística [NP/ P]		[Válido=97 / 10706 ] [Inválido=85194 / 6203024 ] [Media=87.793 / 108.662 ] [Desviación =99.998 / 95.672 ]		
Definición		EN LA COLUMNA MONTO DONADO: Anote la cantidad de dinero que fue obsequiada al hogar por particulares, familiares, amigos o instituciones para sufragar gastos en el rubro específico. El período de referencia de esta pregunta es el último año lectivo, para determinarlo debe tomar como base 2012.  MATRICULA: En esta información incluya la cuota social o cuota de padres de familia, seguro de vida, médico hospitalario, en este último caso se refiere a las instituciones privadas. Asimismo, tenga presente que la información debe anotarse en dólares, considerando tomar los datos en cifras enteras aproximadas al mayor.		
Universo		Personas de 4 años y más de edad que integran el hogar.		
Fuente		El jefe/a del hogar o un miembro masculino mayor de 15 años y/o femenino mayor de 14 años.		
# R2234: Matrícula Otros				
Información		[Tipo= discreta] [Formato=numeric] [Rango= 0-0] [Valores perdidos =*]		
Estadística [NP/ P]		[Válido=1 / 94 ] [Inválido=85290 / 6213636 ] [Media=0 / 0 ]		
Definición		Es la especificación de la opción OTROS: ¿ A CUÁNTO ASCIENDE EL GASTO ANUAL DE (...) EN MATRICULA?		
Universo		Personas de 4 años y más de edad que integran el hogar.		
Fuente		El jefe/a del hogar o un miembro masculino mayor de 15 años y/o femenino mayor de 14 años.		

# R2234: Matrícula Otros				
Valor	Etiqueta	Casos	Ponderado	Porcentaje (Ponderado)
0		1	94.0	<div></div> 100.0%
Sysmiss		85290	6213636.0	
# R223A1: Matricula no gasto				
Información	[Tipo= discreta] [Formato=numeric] [Rango= 0-1] [Valores perdidos =*]			
Estadística [NP/ P]	[Válido=25666 / 1892170 ] [Inválido=59625 / 4321560 ] [Media=0.399 / 0.367 ] [Desviación =0.49 / 0.482 ]			
Definición	EN LA COLUMNA NO GASTO, NO APLICA: Encierre en círculo el número uno (1) que aparece en esta columna cuando no exista gasto en el rubro específico.  UTILES: En esta información incluirá todo gasto realizado en la compra de útiles escolares. Asimismo, tenga presente que la información debe anotarse en dólares.			
Universo	Personas de 4 años y más de edad que integran el hogar.			
Fuente	El jefe/a del hogar o un miembro masculino mayor de 15 años y/o femenino mayor de 14 años.			
Valor	Etiqueta	Casos	Ponderado	Porcentaje (Ponderado)
0		15433	1197859.0	<div></div> 63.3%
1		10233	694311.0	<div></div> 36.7%
Sysmiss		59625	4321560.0	
# R223A2: Monto Gasto				
Información	[Tipo= continua] [Formato=numeric] [Rango= 0.5-400] [Valores perdidos =*]			
Estadística [NP/ P]	[Válido=14999 / 1165664 ] [Inválido=70292 / 5048066 ] [Media=18.629 / 22.825 ] [Desviación =20.882 / 28.095 ]			
Definición	EN LA COLUMNA MONTO GASTADO UTILES: En esta información incluirá todo gasto realizado en la compra de útiles escolares. Asimismo, tenga presente que la información debe anotarse en dólares.			
Universo	Personas de 4 años y más de edad que integran el hogar.			
Fuente	El jefe/a del hogar o un miembro masculino mayor de 15 años y/o femenino mayor de 14 años.			
# R223A3: Monto Donado				
Información	[Tipo= continua] [Formato=numeric] [Rango= 2-350] [Valores perdidos =*]			
Estadística [NP/ P]	[Válido=565 / 44859 ] [Inválido=84726 / 6168871 ] [Media=19.211 / 21.74 ] [Desviación =27.052 / 28.818 ]			
Definición	EN LA COLUMNA MONTO DONADO UTILES: En esta información incluirá todo gasto realizado en la compra de útiles escolares. Asimismo, tenga presente que la información debe anotarse en dólares.			
Universo	Personas de 4 años y más de edad que integran el hogar.			
Fuente	El jefe/a del hogar o un miembro masculino mayor de 15 años y/o femenino mayor de 14 años.			
# R223A4: Otros				
Información	[Tipo= discreta] [Formato=numeric] [Rango= 0-15] [Valores perdidos =*]			
Estadística [NP/ P]	[Válido=9 / 858 ] [Inválido=85282 / 6212872 ] [Media=9 / 9.549 ] [Desviación =4.848 / 2.991 ]			
Definición	Es la especificación de la opción OTROS: ¿A CUÁNTO ASCIENDE EL GASTO ANUAL DE (...) EN UTILES?			
Universo	Personas de 4 años y más de edad que integran el hogar.			
Fuente	El jefe/a del hogar o un miembro masculino mayor de 15 años y/o femenino mayor de 14 años.			
Valor	Etiqueta	Casos	Ponderado	Porcentaje (Ponderado)
0		1	28.0	<div></div> 3.3%
5		1	31.0	<div></div> 3.6%
7		2	184.0	<div></div> 21.4%
10		2	456.0	<div></div> 53.1%

# R223A4: Otros				
Valor	Etiqueta	Casos	Ponderado	Porcentaje (Ponderado)
12		1	65.0	<div></div> 7.6%
15		2	94.0	<div></div> 11.0%
Sysmiss		85282	6212872.0	
# R223B1: No Gasto				
Información	[Tipo= discreta] [Formato=numeric] [Rango= 0-1] [Valores perdidos =*]			
Estadística [NP/ P]	[Válido=25666 / 1892170 ] [Inválido=59625 / 4321560 ] [Media=0.815 / 0.778 ] [Desviación =0.388 / 0.415 ]			
Definición	EN LA COLUMNA NO GASTO, NO APLICA: Encierre en círculo el número uno (1) que aparece en esta columna cuando no exista gasto en el rubro específico. UNIFORMES ESCOLARES: Anote todo gasto realizado en la hechura o compra de uniformes. Asimismo, tenga presente que la información debe anotarse en dólares y cifras enteras aproximada al mayor.			
Universo	Personas de 4 años y más de edad que integran el hogar.			
Fuente	El jefe/a del hogar o un miembro masculino mayor de 15 años y/o femenino mayor de 14 años.			
Valor	Etiqueta	Casos	Ponderado	Porcentaje (Ponderado)
0		4749	419683.0	<div></div> 22.2%
1		20917	1472487.0	<div></div> 77.8%
Sysmiss		59625	4321560.0	
# R223B2: Monto Gasto				
Información	[Tipo= continua] [Formato=numeric] [Rango= 0-200] [Valores perdidos =*]			
Estadística [NP/ P]	[Válido=4600 / 406174 ] [Inválido=80691 / 5807556 ] [Media=24.313 / 27.641 ] [Desviación =18.901 / 22.059 ]			
Definición	EN LA COLUMNA MONTO GASTADO UNIFORMES ESCOLARES: Anote todo gasto realizado en la hechura o compra de uniformes. Asimismo, tenga presente que la información debe anotarse en dólares y cifras enteras aproximada al mayor.			
Universo	Personas de 4 años y más de edad que integran el hogar.			
Fuente	El jefe/a del hogar o un miembro masculino mayor de 15 años y/o femenino mayor de 14 años.			
# R223B3: Monto Donado				
Información	[Tipo= continua] [Formato=numeric] [Rango= 5-150] [Valores perdidos =*]			
Estadística [NP/ P]	[Válido=194 / 18260 ] [Inválido=85097 / 6195470 ] [Media=21.918 / 24.719 ] [Desviación =17.038 / 18.962 ]			
Definición	EN LA COLUMNA MONTO DONADO UNIFORMES ESCOLARES: Anote todo gasto realizado en la hechura o compra de uniformes. Asimismo, tenga presente que la información debe anotarse en dólares y cifras enteras aproximada al mayor.			
Universo	Personas de 4 años y más de edad que integran el hogar.			
Fuente	El jefe/a del hogar o un miembro masculino mayor de 15 años y/o femenino mayor de 14 años.			
# R223B4: Otros				
Información	[Tipo= discreta] [Formato=numeric] [Rango= 50-50] [Valores perdidos =*]			
Estadística [NP/ P]	[Válido=2 / 178 ] [Inválido=85289 / 6213552 ] [Media=50 / 50 ] [Desviación =0 / 0 ]			
Definición	Es la especificación de la opción OTROS: ¿A CUÁNTO ASCIENDE EL GASTO ANUAL DE (...) EN UNIFORMES?			
Universo	Personas de 4 años y más de edad que integran el hogar.			
Fuente	El jefe/a del hogar o un miembro masculino mayor de 15 años y/o femenino mayor de 14 años.			
Valor	Etiqueta	Casos	Ponderado	Porcentaje (Ponderado)
50		2	178.0	<div></div> 100.0%
Sysmiss		85289	6213552.0	
# R223C1: No Gasto				
Información	[Tipo= discreta] [Formato=numeric] [Rango= 0-1] [Valores perdidos =*]			

# R223C1: No Gasto				
Estadística [NP/ P]		[Válido=25665 / 1892148 ] [Inválido=59626 / 4321582 ] [Media=0.413 / 0.386 ] [Desviación =0.492 / 0.487 ]		
Definición		EN LA COLUMNA NO GASTO, NO APLICA: Encierre en círculo el número uno (1) que aparece en esta columna cuando no exista gasto en el rubro específico. TEXTOS: En esta información incluirá todo gasto realizado en la compra de textos escolares. Asimismo, tenga presente que la información debe anotarse en dólares y cifras enteras aproximada al mayor.		
Universo		Personas de 4 años y más de edad que integran el hogar.		
Fuente		El jefe/a del hogar o un miembro masculino mayor de 15 años y/o femenino mayor de 14 años.		
Valor	Etiqueta	Casos	Ponderado	Porcentaje (Ponderado)
0		15074	1161430.0	<div></div> 61.4%
1		10591	730718.0	<div></div> 38.6%
Sysmiss		59626	4321582.0	
# R223C2: Monto Gasto				
Información		[Tipo= continua] [Formato=numeric] [Rango= 0-823] [Valores perdidos =*]		
Estadística [NP/ P]		[Válido=9620 / 777226 ] [Inválido=75671 / 5436504 ] [Media=21.952 / 28.488 ] [Desviación =37.903 / 44.667 ]		
Definición		EN LA COLUMNA MONTO GASTADO TEXTOS: En esta información incluirá todo gasto realizado en la compra de textos escolares. Asimismo, tenga presente que la información debe anotarse en dólares y cifras enteras aproximada al mayor.		
Universo		Personas de 4 años y más de edad que integran el hogar.		
Fuente		El jefe/a del hogar o un miembro masculino mayor de 15 años y/o femenino mayor de 14 años.		
# R223C3: Monto Donado				
Información		[Tipo= continua] [Formato=numeric] [Rango= 1.75-350] [Valores perdidos =*]		
Estadística [NP/ P]		[Válido=7935 / 562995 ] [Inválido=77356 / 5650735 ] [Media=13.667 / 15.117 ] [Desviación =11.215 / 19.517 ]		
Definición		EN LA COLUMNA MONTO DONADO TEXTOS: En esta información incluirá todo gasto realizado en la compra de textos escolares. Asimismo, tenga presente que la información debe anotarse en dólares y cifras enteras aproximada al mayor.		
Universo		Personas de 4 años y más de edad que integran el hogar.		
Fuente		El jefe/a del hogar o un miembro masculino mayor de 15 años y/o femenino mayor de 14 años.		
# R223C4: Otros				
Información		[Tipo= continua] [Formato=numeric] [Rango= 0-30] [Valores perdidos =*]		
Estadística [NP/ P]		[Válido=4 / 221 ] [Inválido=85287 / 6213509 ] [Media=10 / 16.697 ] [Desviación =13.54 / 13.625 ]		
Definición		Es la especificación de la opción OTROS: ¿A CUÁNTO ASCIENDE EL GASTO ANUAL DE (...) EN TEXTOS?		
Universo		Personas de 4 años y más de edad que integran el hogar.		
Fuente		El jefe/a del hogar o un miembro masculino mayor de 15 años y/o femenino mayor de 14 años.		
# R223D1: No Gasto				
Información		[Tipo= discreta] [Formato=numeric] [Rango= 0-1] [Valores perdidos =*]		
Estadística [NP/ P]		[Válido=25665 / 1892148 ] [Inválido=59626 / 4321582 ] [Media=0.726 / 0.69 ] [Desviación =0.446 / 0.462 ]		
Definición		EN LA COLUMNA NO GASTO, NO APLICA: Encierre en círculo el número uno (1) que aparece en esta columna cuando no exista gasto en el rubro específico. CALZADO ESCOLAR: Anote todo gasto realizado en la compra de zapatos ya sean tenis, de vestir etc. que sean utilizados para asistir al centro de estudios. Asimismo, tenga presente que la información debe anotarse en dólares.		
Universo		Personas de 4 años y más de edad que integran el hogar.		
Fuente		El jefe/a del hogar o un miembro masculino mayor de 15 años y/o femenino mayor de 14 años.		
Valor	Etiqueta	Casos	Ponderado	Porcentaje (Ponderado)
0		7037	585651.0	<div></div> 31.0%
1		18628	1306497.0	<div></div> 69.0%



# R223D1: No Gasto				
Valor	Etiqueta	Casos	Ponderado	Porcentaje (Ponderado)
Sysmiss		59626	4321582.0	
# R223D2: Monto Gasto				
Información	[Tipo= continua] [Formato=numeric] [Rango= 1-300] [Valores perdidos =*]			
Estadística [NP/ P]	[Válido=6823 / 566487 ] [Inválido=78468 / 5647243 ] [Media=23.937 / 26.049 ] [Desviación =16.65 / 20.316 ]			
Definición	EN LA COLUMNA MONTO GASTADO CALZADO ESCOLAR: Anote todo gasto realizado en la compra de zapatos ya sean tenis, de vestir etc. que sean utilizados para asistir al centro de estudios. Asimismo, tenga presente que la información debe anotarse en dólares.			
Universo	Personas de 4 años y más de edad que integran el hogar.			
Fuente	El jefe/a del hogar o un miembro masculino mayor de 15 años y/o femenino mayor de 14 años.			
# R223D3: Monto Donado				
Información	[Tipo= continua] [Formato=numeric] [Rango= 7.5-200] [Valores perdidos =*]			
Estadística [NP/ P]	[Válido=256 / 22780 ] [Inválido=85035 / 6190950 ] [Media=25.037 / 29.471 ] [Desviación =18.778 / 24.632 ]			
Definición	EN LA COLUMNA MONTO DONADO CALZADO ESCOLAR: Anote todo gasto realizado en la compra de zapatos ya sean tenis, de vestir etc. que sean utilizados para asistir al centro de estudios. Asimismo, tenga presente que la información debe anotarse en dólares.			
Universo	Personas de 4 años y más de edad que integran el hogar.			
Fuente	El jefe/a del hogar o un miembro masculino mayor de 15 años y/o femenino mayor de 14 años.			
# R223D4: Otros				
Información	[Tipo= discreta] [Formato=numeric] [Valores perdidos =*]			
Estadística [NP/ P]	[Válido=0 / 0 ] [Inválido=85291 / 6213730 ]			
Definición	Es la especificación de la opción OTROS: ¿A CUÁNTO ASCIENDE EL GASTO ANUAL DE (...) EN CALZADO ESCOLAR?			
Universo	Personas de 4 años y más de edad que integran el hogar.			
Fuente	El jefe/a del hogar o un miembro masculino mayor de 15 años y/o femenino mayor de 14 años.			
Valor	Etiqueta	Casos	Ponderado	Porcentaje (Ponderado)
Sysmiss		85291	6213730.0	
# R223E1: No Gasto				
Información	[Tipo= discreta] [Formato=numeric] [Rango= 0-1] [Valores perdidos =*]			
Estadística [NP/ P]	[Válido=25666 / 1892170 ] [Inválido=59625 / 4321560 ] [Media=0.997 / 0.997 ] [Desviación =0.0564 / 0.0557 ]			
Definición	EN LA COLUMNA NO GASTO, NO APLICA: Encierre en círculo el número uno (1) que aparece en esta columna cuando no exista gasto en el rubro específico. CUOTA DE PADRES DE FAMILIA: Anotar el gasto realizado en algunos centros escolares en concepto de aporte anual a la sociedad de padres de familia. En el caso que el aporte sea mensual este debe anualizarse. Sin importar para que lo utiliza la institución. Tener cuidado de no duplicar valores, en el caso que la cuota de padres de familia sea una por familia independientemente del número de hijos que estudien en la misma institución.			
Universo	Personas de 4 años y más de edad que integran el hogar.			
Fuente	El jefe/a del hogar o un miembro masculino mayor de 15 años y/o femenino mayor de 14 años.			
Valor	Etiqueta	Casos	Ponderado	Porcentaje (Ponderado)
0		82	5886.0	0.3%
1		25584	1886284.0	99.7%
Sysmiss		59625	4321560.0	
# R223E2: Monto Gasto				
Información	[Tipo= continua] [Formato=numeric] [Rango= 1-50] [Valores perdidos =*]			

# R223E2: Monto Gasto				
Estadística [NP/ P]		[Válido=82 / 5886 ] [Inválido=85209 / 6207844 ] [Media=8.052 / 10.045 ] [Desviación =9.774 / 12.074 ]		
Definición		EN LA COLUMNA MONTO GASTADO CUOTA DE PADRES DE FAMILIA: Anotar el gasto realizado en algunos centros escolares en concepto de aporte anual a la sociedad de padres de familia. En el caso que el aporte sea mensual este debe anualizarse. Sin importar para que lo utiliza la institución. Tener cuidado de no duplicar valores, en el caso que la cuota de padres de familia sea una por familia independientemente del número de hijos que estudien en la misma institución.		
Universo		Personas de 4 años y más de edad que integran el hogar.		
Fuente		El jefe/a del hogar o un miembro masculino mayor de 15 años y/o femenino mayor de 14 años.		
# R223E3: Monto Donado				
Información		[Tipo= discreta] [Formato=numeric] [Valores perdidos =*]		
Estadística [NP/ P]		[Válido=0 / 0 ] [Inválido=85291 / 6213730 ]		
Definición		EN LA COLUMNA MONTO DONADO CUOTA DE PADRES DE FAMILIA: Anotar el gasto realizado en algunos centros escolares en concepto de aporte anual a la sociedad de padres de familia. En el caso que el aporte sea mensual este debe anualizarse. Sin importar para que lo utiliza la institución. Tener cuidado de no duplicar valores, en el caso que la cuota de padres de familia sea una por familia independientemente del número de hijos que estudien en la misma institución.		
Universo		Personas de 4 años y más de edad que integran el hogar.		
Fuente		El jefe/a del hogar o un miembro masculino mayor de 15 años y/o femenino mayor de 14 años.		
Valor	Etiqueta	Casos	Ponderado	Porcentaje (Ponderado)
Sysmiss		85291	6213730.0	
# R223E4: Otros				
Información		[Tipo= discreta] [Formato=numeric] [Valores perdidos =*]		
Estadística [NP/ P]		[Válido=0 / 0 ] [Inválido=85291 / 6213730 ]		
Definición		Es la especificación de la opción OTROS: ¿A CUÁNTO ASCIENDE EL GASTO ANUAL DE (...) EN CUOTA DE PADRES DE FAMILIA?		
Universo		Personas de 4 años y más de edad que integran el hogar.		
Fuente		El jefe/a del hogar o un miembro masculino mayor de 15 años y/o femenino mayor de 14 años.		
Valor	Etiqueta	Casos	Ponderado	Porcentaje (Ponderado)
Sysmiss		85291	6213730.0	
# R2241: No Gasto				
Información		[Tipo= discreta] [Formato=numeric] [Rango= 0-1] [Valores perdidos =*]		
Estadística [NP/ P]		[Válido=25665 / 1892142 ] [Inválido=59626 / 4321588 ] [Media=0.857 / 0.781 ] [Desviación =0.35 / 0.413 ]		
Definición		EN LA COLUMNA NO GASTO, NO APLICA: Encierre en círculo el número uno (1) que aparece en esta columna cuando no exista gasto en el rubro específico. CUOTA ESCOLAR: Anote el monto mensual que por concepto de cuota escolar efectúa cada estudiante.		
Universo		Personas de 4 años y más de edad que integran el hogar.		
Fuente		El jefe/a del hogar o un miembro masculino mayor de 15 años y/o femenino mayor de 14 años.		
Valor	Etiqueta	Casos	Ponderado	Porcentaje (Ponderado)
0		3668	413665.0	<div><div></div></div> 21.9%
1		21997	1478477.0	<div><div></div></div> 78.1%
Sysmiss		59626	4321588.0	
# R2242: Monto Gasto				
Información		[Tipo= continua] [Formato=numeric] [Rango= 0-500] [Valores perdidos =*]		
Estadística [NP/ P]		[Válido=3542 / 399963 ] [Inválido=81749 / 5813767 ] [Media=34.833 / 38.645 ] [Desviación =33.943 / 37.617 ]		

# R2242: Monto Gasto				
Definición	EN LA COLUMNA MONTO GASTADO CUOTA ESCOLAR: Anote el monto mensual que por concepto de cuota escolar efectúa cada estudiante.			
Universo	Personas de 4 años y más de edad que integran el hogar.			
Fuente	El jefe/a del hogar o un miembro masculino mayor de 15 años y/o femenino mayor de 14 años.			
# R2243: Monto Gasto				
Información	[Tipo= continua] [Formato=numeric] [Rango= 2.5-264] [Valores perdidos =*]			
Estadística [NP/ P]	[Válido=146 / 17452 ] [Inválido=85145 / 6196278 ] [Media=33.555 / 42.618 ] [Desviación =29.956 / 44.049 ]			
Definición	EN LA COLUMNA MONTO DONADO CUOTA ESCOLAR: Anote el monto mensual que por concepto de cuota escolar efectúa cada estudiante.			
Universo	Personas de 4 años y más de edad que integran el hogar.			
Fuente	El jefe/a del hogar o un miembro masculino mayor de 15 años y/o femenino mayor de 14 años.			
# R2244: Otros				
Información	[Tipo= discreta] [Formato=numeric] [Valores perdidos =*]			
Estadística [NP/ P]	[Válido=0 / 0 ] [Inválido=85291 / 6213730 ]			
Definición	Es la especificación de la opción OTROS: ¿A CUÁNTO ASCIENDE EL GASTO ANUAL DE (...) EN CUOTA ESCOLAR?			
Universo	Personas de 4 años y más de edad que integran el hogar.			
Fuente	El jefe/a del hogar o un miembro masculino mayor de 15 años y/o femenino mayor de 14 años.			
Valor	Etiqueta	Casos	Ponderado	Porcentaje (Ponderado)
Sysmiss		85291	6213730.0	
# R224A1: No Gasto				
Información	[Tipo= discreta] [Formato=numeric] [Rango= 0-1] [Valores perdidos =*]			
Estadística [NP/ P]	[Válido=25664 / 1892110 ] [Inválido=59627 / 4321620 ] [Media=0.767 / 0.725 ] [Desviación =0.423 / 0.446 ]			
Definición	EN LA COLUMNA NO GASTO, NO APLICA: Encierre en círculo el número uno (1) que aparece en esta columna cuando no exista gasto en el rubro específico. GASTO MENSUAL EN TRANSPORTE: Anote el gasto que mensualmente se efectúa por concepto de transporte para ir al centro de estudios.			
Universo	Personas de 4 años y más de edad que integran el hogar.			
Fuente	El jefe/a del hogar o un miembro masculino mayor de 15 años y/o femenino mayor de 14 años.			
Valor	Etiqueta	Casos	Ponderado	Porcentaje (Ponderado)
0		5991	519856.0	<div></div> 27.5%
1		19673	1372254.0	<div></div> 72.5%
Sysmiss		59627	4321620.0	
# R224A2: Monto Gasto				
Información	[Tipo= continua] [Formato=numeric] [Rango= 0.8-200] [Valores perdidos =*]			
Estadística [NP/ P]	[Válido=5874 / 510867 ] [Inválido=79417 / 5702863 ] [Media=16.904 / 16.658 ] [Desviación =14.312 / 13.267 ]			
Definición	EN LA COLUMNA MONTO GASTO MENSUAL EN TRANSPORTE: Anote el gasto que mensualmente se efectúa por concepto de transporte para ir al centro de estudios.			
Universo	Personas de 4 años y más de edad que integran el hogar.			
Fuente	El jefe/a del hogar o un miembro masculino mayor de 15 años y/o femenino mayor de 14 años.			
# R224A3: Monto Gasto				
Información	[Tipo= continua] [Formato=numeric] [Rango= 0-168] [Valores perdidos =*]			
Estadística [NP/ P]	[Válido=122 / 9478 ] [Inválido=85169 / 6204252 ] [Media=21.13 / 22.955 ] [Desviación =22.872 / 22.145 ]			

# R224A3: Monto Gasto				
Definición		EN LA COLUMNA MONTO DONADO GASTO MENSUAL EN TRANSPORTE: Anote el gasto que mensualmente se efectúa por concepto de transporte para ir al centro de estudios.		
Universo		Personas de 4 años y más de edad que integran el hogar.		
Fuente		El jefe/a del hogar o un miembro masculino mayor de 15 años y/o femenino mayor de 14 años.		
# R224A4: Otros				
Información		[Tipo= continua] [Formato=numeric] [Rango= 0-25] [Valores perdidos =*]		
Estadística [NP/ P]		[Válido=6 / 504 ] [Inválido=85285 / 6213226 ] [Media=13.5 / 14.917 ] [Desviación =10.84 / 9.643 ]		
Definición		Es la especificación de la opción OTROS: ¿A CUÁNTO ASCIENDE EL GASTO ANUAL DE (...) EN CUOTA TRANSPORTE?		
Universo		Personas de 4 años y más de edad que integran el hogar.		
Fuente		El jefe/a del hogar o un miembro masculino mayor de 15 años y/o femenino mayor de 14 años.		
# R224B1: No Gasto				
Información		[Tipo= discreta] [Formato=numeric] [Rango= 0-1] [Valores perdidos =*]		
Estadística [NP/ P]		[Válido=25666 / 1892170 ] [Inválido=59625 / 4321560 ] [Media=0.0414 / 0.0525 ] [Desviación =0.199 / 0.223 ]		
Definición		EN LA COLUMNA NO GASTO, NO APLICA: Encierre en círculo el número uno (1) que aparece en esta columna cuando no exista gasto en el rubro específico. GASTO MENSUAL EN REFRIGERIO: Anote el gasto que mensualmente se efectúa por concepto de alimentos, refrescos, etc. que se realizan en el Centro Educativo. Las cuotas sociales que son específicamente para refrigerio o alimentos colocar dicho gasto en esta opción de respuesta.		
Universo		Personas de 4 años y más de edad que integran el hogar.		
Fuente		El jefe/a del hogar o un miembro masculino mayor de 15 años y/o femenino mayor de 14 años.		
Valor	Etiqueta	Casos	Ponderado	Porcentaje (Ponderado)
0		24603	1792774.0	<div></div> 94.7%
1		1063	99396.0	<div></div> 5.3%
Sysmiss		59625	4321560.0	
# R224B2: Monto Gasto				
Información		[Tipo= continua] [Formato=numeric] [Rango= 0-200] [Valores perdidos =*]		
Estadística [NP/ P]		[Válido=21725 / 1606878 ] [Inválido=63566 / 4606852 ] [Media=13.81 / 14.926 ] [Desviación =14.331 / 15.146 ]		
Definición		EN LA COLUMNA MONTO GASTO MENSUAL EN REFRIGERIO: Anote el gasto que mensualmente se efectúa por concepto de alimentos, refrescos, etc. que se realizan en el Centro Educativo. Las cuotas sociales que son específicamente para refrigerio o alimentos colocar dicho gasto en esta opción de respuesta.		
Universo		Personas de 4 años y más de edad que integran el hogar.		
Fuente		El jefe/a del hogar o un miembro masculino mayor de 15 años y/o femenino mayor de 14 años.		
# R224B3: Monto Gasto				
Información		[Tipo= continua] [Formato=numeric] [Rango= 1-120] [Valores perdidos =*]		
Estadística [NP/ P]		[Válido=17308 / 1168405 ] [Inválido=67983 / 5045325 ] [Media=12.486 / 12.385 ] [Desviación =6.294 / 6.634 ]		
Definición		EN LA COLUMNA MONTO DONADO GASTO MENSUAL EN REFRIGERIO: Anote el gasto que mensualmente se efectúa por concepto de alimentos, refrescos, etc. que se realizan en el Centro Educativo. Las cuotas sociales que son específicamente para refrigerio o alimentos colocar dicho gasto en esta opción de respuesta.		
Universo		Personas de 4 años y más de edad que integran el hogar.		
Fuente		El jefe/a del hogar o un miembro masculino mayor de 15 años y/o femenino mayor de 14 años.		
# R224B4: Otros				
Información		[Tipo= discreta] [Formato=numeric] [Rango= 5-20] [Valores perdidos =*]		
Estadística [NP/ P]		[Válido=12 / 797 ] [Inválido=85279 / 6212933 ] [Media=11.75 / 9.366 ] [Desviación =5.345 / 5.494 ]		

# R224B4: Otros					
Definición		Es la especificación de la opción OTROS: ¿A CUÁNTO ASCIENDE EL GASTO ANUAL DE (...) EN GASTO MENSUAL EN REFRIGERIO?			
Universo		Personas de 4 años y más de edad que integran el hogar.			
Fuente		El jefe/a del hogar o un miembro masculino mayor de 15 años y/o femenino mayor de 14 años.			
Valor	Etiqueta	Casos	Ponderado	Porcentaje (Ponderado)	
5		3	421.0	<div></div>	52.8%
10		3	140.0	<div></div>	17.6%
11		1	45.0	<div></div>	5.6%
15		3	71.0	<div></div>	8.9%
20		2	120.0	<div></div>	15.1%
Sysmiss		85279	6212933.0		

# R224C1: No Gasto					
Información		[Tipo= discreta] [Formato=numeric] [Rango= 0-1] [Valores perdidos =*]			
Estadística [NP/ P]		[Válido=25665 / 1892084 ] [Inválido=59626 / 4321646 ] [Media=0.805 / 0.824 ] [Desviación =0.396 / 0.381 ]			
Definición		EN LA COLUMNA NO GASTO, NO APLICA: Encierre en círculo el número uno (1) que aparece en esta columna cuando no exista gasto en el rubro específico. OTROS GASTOS (Pupilaje, renta, etc): Anote el gasto que mensualmente se efectúa por concepto de Pupilaje, Renta, o cuotas sociales (no incluir la referida a alimentos), cuota para uso de centro de cómputo mensualidades que no son desglosadas por el informante, etc. Tenga en cuenta aquellos casos donde el estudiante es de otro departamento, pero vive permanentemente en esa vivienda y además de eso trabaja, no se tomara dicha renta ya que se va anotar en la sección 3.			
Universo		Personas de 4 años y más de edad que integran el hogar.			
Fuente		El jefe/a del hogar o un miembro masculino mayor de 15 años y/o femenino mayor de 14 años.			
Valor	Etiqueta	Casos	Ponderado	Porcentaje (Ponderado)	
0		4996	332621.0	<div></div>	17.6%
1		20669	1559463.0	<div></div>	82.4%
Sysmiss		59626	4321646.0		

# R224C2: Monto Gasto					
Información		[Tipo= continua] [Formato=numeric] [Rango= 0.1-600] [Valores perdidos =*]			
Estadística [NP/ P]		[Válido=4955 / 330778 ] [Inválido=80336 / 5882952 ] [Media=2.411 / 2.299 ] [Desviación =12.198 / 10.993 ]			
Definición		EN LA COLUMNA MONTO GASTO MENSUAL EN OTROS GASTOS (Pupilaje, renta, etc): Anote el gasto que mensualmente se efectúa por concepto de Pupilaje, Renta, o cuotas sociales (no incluir la referida a alimentos), cuota para uso de centro de cómputo mensualidades que no son desglosadas por el informante, etc. Tenga en cuenta aquellos casos donde el estudiante es de otro departamento, pero vive permanentemente en esa vivienda y además de eso trabaja, no se tomara dicha renta ya que se va anotar en la sección 3.			
Universo		Personas de 4 años y más de edad que integran el hogar.			
Fuente		El jefe/a del hogar o un miembro masculino mayor de 15 años y/o femenino mayor de 14 años.			

# R224C3: Monto Gasto					
Información		[Tipo= continua] [Formato=numeric] [Rango= 0-150] [Valores perdidos =*]			
Estadística [NP/ P]		[Válido=49 / 2551 ] [Inválido=85242 / 6211179 ] [Media=12.346 / 10.832 ] [Desviación =24.834 / 21.125 ]			
Definición		EN LA COLUMNA MONTO DONADO GASTO MENSUAL EN OTROS GASTOS (Pupilaje, renta, etc): Anote el gasto que mensualmente se efectúa por concepto de Pupilaje, Renta, o cuotas sociales (no incluir la referida a alimentos), cuota para uso de centro de cómputo mensualidades que no son desglosadas por el informante, etc. Tenga en cuenta aquellos casos donde el estudiante es de otro departamento, pero vive permanentemente en esa vivienda y además de eso trabaja, no se tomara dicha renta ya que se va anotar en la sección 3.			
Universo		Personas de 4 años y más de edad que integran el hogar.			
Fuente		El jefe/a del hogar o un miembro masculino mayor de 15 años y/o femenino mayor de 14 años.			

# R224C4: Otros				
Información		[Tipo= discreta] [Formato=numeric] [Rango= 0-20] [Valores perdidos =*]		
Estadística [NP/ P]		[Válido=2 / 184 ] [Inválido=85289 / 6213546 ] [Media=10 / 3.152 ] [Desviación =14.142 / 7.307 ]		
Definición		Es la especificación de la opción OTROS: ¿A CUÁNTO ASCIENDE LOS OTROS GASTOS DE (...)? (Pupilaje, renta, etc).		
Universo		Personas de 4 años y más de edad que integran el hogar.		
Fuente		El jefe/a del hogar o un miembro masculino mayor de 15 años y/o femenino mayor de 14 años.		
Valor	Etiqueta	Casos	Ponderado	Porcentaje (Ponderado)
0		1	155.0	<div></div> 84.2%
20		1	29.0	<div></div> 15.8%
Sysmiss		85289	6213546.0	

# APROBA1: Nivel de estudio aprobado				
Información		[Tipo= continua] [Formato=numeric] [Rango= 0-25] [Valores perdidos =*]		
Estadística [NP/ P]		[Válido=79428 / 5815476 ] [Inválido=5863 / 398254 ] [Media=5.356 / 6.004 ] [Desviación =4.56 / 4.833 ]		
Definición		Es el promedio de grados aprobados de la población de 6 años y más. La definimos normalmente como la tasa de escolaridad promedio de la poblacion de 6 años y más.		
Universo		Personas de 4 años y más de edad que integran el hogar.		
Fuente		El jefe/a del hogar o un miembro masculino mayor de 15 años y/o femenino mayor de 14 años.		

# FAC02: Factor de Expansión				
Información		[Tipo= continua] [Formato=numeric] [Rango= 8-941] [Valores perdidos =*]		
Estadística [NP/ P]		[Válido=85291 /-] [Inválido=0 /-] [Media=72.853 /-] [Desviación =72.037 /-]		
Definición		Es un numero que permite pasar del resultado muestral a un valor que representa el universo.		
Universo		Todas las unidades muestrales del país.		
Fuente		Gerencia de Sistema		

# Archivo : BDSEC02A = TECNOLOGIA DE INFORMACION Y COMUNICACION

## # EDICION: Año de la entrevista

<b>Información</b>	[Tipo= discreta] [Formato=numeric] [Rango= 2011-2011] [Valores perdidos =*]
<b>Estadística [NP/ P]</b>	[Válido=69465 /-] [Inválido=0 /-] [Media=2011 /-] [Desviación =0 /-]
<b>Definición</b>	Es el proceso de preparación, recolección de la información y difusión de los resultados de la EHPM
<b>Universo</b>	Todas las unidades muestrales del país.
<b>Fuente</b>	Gerencia de Sistema
<b>Pregunta textual</b>	EDICION

Valor	Etiqueta	Casos	Porcentaje
2011		69465	<div></div> 100.0%

## # LOTE: LOTE

<b>Información</b>	[Tipo= continua] [Formato=numeric] [Rango= 1-3200] [Valores perdidos =*]
<b>Estadística [NP/ P]</b>	[Válido=69465 / 5122342 ] [Inválido=0 / 0 ] [Media=1041.914 / 920.496 ] [Desviación =885.187 / 769.348 ]
<b>Definición</b>	Agrupación de boletas diligenciadas en un periodo y área determinado (segmento censal).
<b>Universo</b>	Todas las unidades muestrales del país.
<b>Fuente</b>	Gerencia de Sistema
<b>Pregunta textual</b>	LOTE

## # TIPO: TIPO

<b>Información</b>	[Tipo= discreta] [Formato=numeric] [Rango= 0-3] [Valores perdidos =*]
<b>Estadística [NP/ P]</b>	[Válido=69465 / 5122342 ] [Inválido=0 / 0 ] [Media=0.0184 / 0.0145 ] [Desviación =0.147 / 0.131 ]
<b>Definición</b>	Sirve para identificar hogares extras en la vivienda. Equivalentes del tipo de vivienda: si es 0 = 1 hogar en la vivienda. si es 1 = 2 hogar en la vivienda. si es 2 = 3 hogar en la vivienda. si es 3 = 4 hogar en la vivienda. si es 4 = 5 hogar en la vivienda. si es n-1 = n hogar en la vivienda.
<b>Universo</b>	Todas las unidades muestrales del país.
<b>Fuente</b>	Gerencia de Sistema
<b>Pregunta textual</b>	TIPO

Valor	Etiqueta	Casos	Ponderado	Porcentaje (Ponderado)
0		68305	5055267.0	<div></div> 98.7%
1		1046	60076.0	<div></div> 1.2%
2		111	6853.0	<div></div> 0.1%
3		3	146.0	<div></div> 0.0%

## # FOLIO: FOLIO

<b>Información</b>	[Tipo= continua] [Formato=numeric] [Rango= 2-32787] [Valores perdidos =*]
<b>Estadística [NP/ P]</b>	[Válido=69465 / 5122342 ] [Inválido=0 / 0 ] [Media=12732.405 / 11575.59 ] [Desviación =8962.872 / 8089.954 ]
<b>Definición</b>	Correlativo del formulario dentro de la encuesta con valor desde 1 hasta n
<b>Universo</b>	Todas las unidades muestrales del país.
<b>Fuente</b>	Gerencia de Sistema
<b>Pregunta textual</b>	FOLIO

# Archivo : BDSEC02A = TECNOLOGIA DE INFORMACION Y COMUNICACION

## # VIV: VIVIENDA

<b>Información</b>	[Tipo= discreta] [Formato=numeric] [Rango= 0-9] [Valores perdidos =*]
<b>Estadística [NP/ P]</b>	[Válido=69465 / 5122342 ] [Inválido=0 / 0 ] [Media=0.0269 / 0.0236 ] [Desviación =0.263 / 0.249 ]
<b>Definición</b>	Sirve para identificar viviendas extras en el segmento y va de 1 a 9
<b>Universo</b>	Todas las unidades muestrales del país.
<b>Fuente</b>	Gerencia de Sistema
<b>Pregunta textual</b>	VIVIENDA

Valor	Etiqueta	Casos	Ponderado	Porcentaje (Ponderado)
0		68007	5028856.0	98.2%
1		1330	85255.0	1.7%
2		77	4578.0	0.1%
3		11	883.0	0.0%
4		1	128.0	0.0%
5		1	128.0	0.0%
9		38	2514.0	0.0%

## # R2001: Orden en la TRH

<b>Información</b>	[Tipo= discreta] [Formato=numeric] [Rango= 1-19] [Valores perdidos =*]
<b>Estadística [NP/ P]</b>	[Válido=69465 / 5122342 ] [Inválido=0 / 0 ] [Media=2.604 / 2.569 ] [Desviación =1.685 / 1.646 ]
<b>Definición</b>	El número de orden impreso en la Tarjeta de Registro de los Hogares (TRH), nos indicará el orden que deben mantener las personas a ser registradas en la pregunta 102. Además servirá para identificar a la persona que proporciona la información correspondiente y el cuál debe ser anotado su código en el recuadro de la carátula, NUMERO DE ORDEN DEL PRINCIPAL INFORMANTE
<b>Universo</b>	Personas de 10 años y más de edad que integran el hogar.
<b>Fuente</b>	El jefe/a del hogar o un miembro masculino mayor de 15 años y/o femenino mayor de 14 años.
<b>Pregunta textual</b>	2001. N° DE ORDEN DE LA TRH

Valor	Etiqueta	Casos	Ponderado	Porcentaje (Ponderado)
1		21413	1592633.0	31.1%
2		18970	1411518.0	27.6%
3		12269	917322.0	17.9%
4		8012	591560.0	11.5%
5		4413	313513.0	6.1%
6		2241	153212.0	3.0%
7		1082	72167.0	1.4%
8		533	34317.0	0.7%
9		272	18593.0	0.4%
10		137	9173.0	0.2%
11		62	4507.0	0.1%
12		28	1999.0	0.0%
13		13	750.0	0.0%
14		7	381.0	0.0%
15		7	418.0	0.0%
16		2	71.0	0.0%



# Archivo : BDSEC02A = TECNOLOGIA DE INFORMACION Y COMUNICACION

## # R2001: Orden en la TRH

Valor	Etiqueta	Casos	Ponderado	Porcentaje (Ponderado)
17		1	24.0	0.0%
18		2	106.0	0.0%
19		1	78.0	0.0%

## # R2001A: UTILIZA TELEFONO CELULAR

<b>Información</b>	[Tipo= discreta] [Formato=numeric] [Rango= 1-2] [Valores perdidos =*]			
<b>Estadística [NP/ P]</b>	[Válido=69465 / 5122342 ] [Inválido=0 / 0 ]			
<b>Definición</b>	Esta pregunta se formulará para investigar el número de miembros del hogar mayores de 10 años que utilizan teléfono celular.			
<b>Universo</b>	Personas de 10 años y más de edad que integran el hogar.			
<b>Fuente</b>	El jefe/a del hogar o un miembro masculino mayor de 15 años y/o femenino mayor de 14 años.			
<b>Pregunta textual</b>	2001A. ¿UTILIZA (...) TELEFONO CELULAR? 1. Sí 2. No			
Valor	Etiqueta	Casos	Ponderado	Porcentaje (Ponderado)
1	Si	47450	3570760.0	69.7%
2	No	22015	1551582.0	30.3%

## # R2001B: UTILIZA COMPUTADORA

<b>Información</b>	[Tipo= discreta] [Formato=numeric] [Rango= 1-2] [Valores perdidos =*]			
<b>Estadística [NP/ P]</b>	[Válido=69465 / 5122342 ] [Inválido=0 / 0 ]			
<b>Definición</b>	Esta pregunta permitirá conocer los miembros del hogar que utilizan computadoras, esto independientemente del lugar donde acudan a utilizarla (Pregunta 2002).			
<b>Universo</b>	Personas de 10 años y más de edad que integran el hogar.			
<b>Fuente</b>	El jefe/a del hogar o un miembro masculino mayor de 15 años y/o femenino mayor de 14 años.			
<b>Pregunta textual</b>	2001B. ¿ UTILIZA (...) COMPUTADORA? 1. Sí 2. No			
Valor	Etiqueta	Casos	Ponderado	Porcentaje (Ponderado)
1	Si	11790	1102794.0	21.5%
2	No	57675	4019548.0	78.5%

## # R2001C: UTILIZA INTERNET

<b>Información</b>	[Tipo= discreta] [Formato=numeric] [Rango= 1-3] [Valores perdidos =*]			
<b>Estadística [NP/ P]</b>	[Válido=69465 / 5122342 ] [Inválido=0 / 0 ]			
<b>Definición</b>	Lea la pregunta al informante y anote la respuesta. Si la respuesta es SI =1, continúe con el resto de preguntas de la sección para cada uno de los miembros del hogar. Si la respuesta es NO = 2 ó NO SABE = 3, finalice sección para ese miembro y continúe con el siguiente y así sucesivamente hasta que la haya formulado las preguntas a cada uno de los miembros de 10 años y más.			
<b>Universo</b>	Personas de 10 años y más de edad que integran el hogar.			
<b>Fuente</b>	El jefe/a del hogar o un miembro masculino mayor de 15 años y/o femenino mayor de 14 años.			
<b>Pregunta textual</b>	2001C. ¿ UTILIZA (...) INTERNET? 1. Sí 2. No			

# **Archivo : BDSEC02A = TECNOLOGIA DE INFORMACION Y COMUNICACION**

## **# R2001C: UTILIZA INTERNET**

	3. No Sabe			
Valor	Etiqueta	Casos	Ponderado	Porcentaje (Ponderado)
1	Si	8876	868004.0	16.9%
2	No	59958	4207750.0	82.1%
3	No sabe	631	46588.0	0.9%

## **# R2002: ¿DONDE UTILIZO EL SERVICIO DE INTERNET?**

<b>Información</b>	[Tipo= discreta] [Formato=numeric] [Rango= 1-9] [Valores perdidos =*]
<b>Estadística [NP/ P]</b>	[Válido=8876 / 868004 ] [Inválido=60589 / 4254338 ]
<b>Definición</b>	Esta pregunta determinar el lugar donde la persona utiliza internet, aplicando los siguientes códigos según declare el informante: 1. Hogar 2. Trabajo 3. Centro Educativo 4. Centros de acceso gratis 5. Cyber café e Infocentros (Pagado) 6. Casa de un pariente, amigo(a) o vecino(a) 7. Cualquier lugar mediante teléfono celular móvil 8. Cualquier lugar mediante otros dispositivos de acceso móviles 9. Otros
<b>Universo</b>	Personas de 10 años y más de edad que integran el hogar.
<b>Fuente</b>	El jefe/a del hogar o un miembro masculino mayor de 15 años y/o femenino mayor de 14 años.
<b>Pregunta textual</b>	2002. ¿DÓNDE UTILIZÓ (...)EL SERVICIO DE INTERNET MÁS FRECUENTEMENTE EN LOS ÚLTIMOS 12 MESES? 1. Hogar 2. Trabajo 3. Centro Educativo 4. Centros de acceso gratis 5. Cyber café e Infocentros (Pagado) 6. Casa de un pariente, amigo(a) o vecino(a) 7. Cualquier lugar mediante teléfono celular móvil 8. Cualquier lugar mediante otros dispositivos de acceso móviles 9. Otros

Valor	Etiqueta	Casos	Ponderado	Porcentaje (Ponderado)
1	Hogar	3563	402117.0	46.3%
2	Trabajo	735	82691.0	9.5%
3	Centro Educativo	875	78400.0	9.0%
4	Centro de Acceso gratis	10	704.0	0.1%
5	Cyber café e infocentros (Pagado)	3162	254889.0	29.4%
6	Casa de un pariente, amigo o vecino	279	27367.0	3.2%
7	Cualquier lugar mediante teléfono celular móvil	51	3927.0	0.5%
8	Cualquier lugar mediante otros dispositivos de acceso móvil	165	15064.0	1.7%
9	Otros (Especifique)	36	2845.0	0.3%
Sysmiss		60589	4254338.0	

## **# R2002OTR: OTROS**

<b>Información</b>	[Tipo= discreta] [Formato=numeric] [Rango= 1-9] [Valores perdidos =*]
<b>Estadística [NP/ P]</b>	[Válido=36 / 2845 ] [Inválido=69429 / 5119497 ] [Media=2.722 / 3.162 ] [Desviación =1.98 / 2.098 ]

# Archivo : BDSEC02A = TECNOLOGIA DE INFORMACION Y COMUNICACION

## # R2002OTR: OTROS

<b>Definición</b>	Es la especificación de la opción OTROS: ¿DONDE UTILIZO EL SERVICIO DE INTERNET MAS FRECUENTEMENTE EN LOS ÚLTIMOS 12 MESES?
<b>Universo</b>	Personas de 10 años y más de edad que integran el hogar.
<b>Fuente</b>	El jefe/a del hogar o un miembro masculino mayor de 15 años y/o femenino mayor de 14 años.
<b>Pregunta textual</b>	2002OTR. Otros _____

Valor	Etiqueta	Casos	Ponderado	Porcentaje (Ponderado)
1		7	541.0	19.0%
2		21	1345.0	47.3%
4		1	35.0	1.2%
6		6	897.0	31.5%
9		1	27.0	0.9%
Sysmiss		69429	5119497.0	

## # R2003: ¿CONQUE FRECUENCIA UTILIZO EL SERVICIO DE INTERNET MAS FRECUENTEMENTE EN LOS ULTIMOS 12 MESES?

<b>Información</b>	[Tipo= discreta] [Formato=numeric] [Rango= 1-4] [Valores perdidos =*]
<b>Estadística [NP/ P]</b>	[Válido=8876 / 868004 ] [Inválido=60589 / 4254338 ]
<b>Definición</b>	En esta pregunta interesa conocer la frecuencia con la que utiliza el internet, para chequear correo, buscar cualquier tipo de información, noticias, chatear, etc. 1. Al menos una vez al día 2. Al menos una vez a la semana, pero no todos los días 3. Al menos una vez al mes, pero no cada semana 4. No sabe
<b>Universo</b>	Personas de 10 años y más de edad que integran el hogar.
<b>Fuente</b>	El jefe/a del hogar o un miembro masculino mayor de 15 años y/o femenino mayor de 14 años.
<b>Pregunta textual</b>	2003. ¿CON QUÉ FRECUENCIA UTILIZÓ (...) EL SERVICIO DE INTERNET EN LOS ÚLTIMOS 12 MESES? 1. Al menos una vez al día 2. Al menos una vez a la semana, pero no todos los días 3. Al menos una vez al mes, pero no cada semana 4. No sabe

Valor	Etiqueta	Casos	Ponderado	Porcentaje (Ponderado)
1	Al menos una vez al día	3300	363714.0	41.9%
2	Al menos una vez a la semana, pero no todos los días	4423	411571.0	47.4%
3	Al menos una vez al mes, pero no cada semana	982	78019.0	9.0%
4	No sabe	171	14700.0	1.7%
Sysmiss		60589	4254338.0	

## # R2004A: ¿CUANTAS HORAS POR SEMANA UTILIZO EL SERVICIO DE INTERNET EN LOS ULTIMOS 12 MESES?

<b>Información</b>	[Tipo= discreta] [Formato=numeric] [Rango= 1-2] [Valores perdidos =*]
<b>Estadística [NP/ P]</b>	[Válido=8876 / 868004 ] [Inválido=60589 / 4254338 ]
<b>Definición</b>	Conocer el tiempo que la persona dedica semanalmente al uso del servicio de internet, presenta 2 opciones: 1. Número de horas promedio por semana 2. No sabe
<b>Universo</b>	Personas de 10 años y más de edad que integran el hogar.

# **Archivo : BDSEC02A = TECNOLOGIA DE INFORMACION Y COMUNICACION**

## **# R2004A: ¿CUANTAS HORAS POR SEMANA UTILIZO EL SERVICIO DE INTERNET EN LOS ULTIMOS 12 MESES?**

<b>Fuente</b>	El jefe/a del hogar o un miembro masculino mayor de 15 años y/o femenino mayor de 14 años.			
<b>Pregunta textual</b>	2004A. ¿CUÁNTAS HORAS POR SEMANA UTILIZÓ (...) EL SERVICIO DE INTERNET EN LOS ÚLTIMOS 12 MESES? 1. Número de horas promedio por semana 2. No sabe			
<b>Valor</b>	<b>Etiqueta</b>	<b>Casos</b>	<b>Ponderado</b>	<b>Porcentaje (Ponderado)</b>
1	Número de horas promedio por semana	8466	830596.0	95.7%
2	No sabe	410	37408.0	4.3%
Sysmiss		60589	4254338.0	

## **# R2004B: HORAS**

<b>Información</b>	[Tipo= continua] [Formato=numeric] [Rango= 1-100] [Valores perdidos =*]
<b>Estadística [NP/ P]</b>	[Válido=8466 / 830596 ] [Inválido=60999 / 4291746 ] [Media=4.61 / 5.155 ] [Desviación =6.133 / 6.468 ]
<b>Definición</b>	Permite conocer el tiempo en horas que la persona dedica semanalmente al uso del servicio de internet.
<b>Universo</b>	Personas de 10 años y más de edad que integran el hogar.
<b>Fuente</b>	El jefe/a del hogar o un miembro masculino mayor de 15 años y/o femenino mayor de 14 años.
<b>Pregunta textual</b>	2004B. HORAS

## **# R2005: ¿PARA QUE SERVICIOS Y/O ACTIVIDADES UTILIZO MAS FRECUENTEMENTE EL INTERNET EN LOS ULTIMOS 12 MESES?**

<b>Información</b>	[Tipo= discreta] [Formato=numeric] [Rango= 1-14] [Valores perdidos =*]
<b>Estadística [NP/ P]</b>	[Válido=8876 / 868004 ] [Inválido=60589 / 4254338 ]
<b>Definición</b>	Conocer para que actividad utiliza más frecuentemente el internet la población, presenta las siguientes opciones: 1. Comunicación (e-mail, chat) 2. Obtener información sobre bienes y servicios 3. Comprar/ ordenar productos o servicios 4. Actividades relacionadas con la salud 5. Actividades relacionadas con educación e investigación 6. Llamadas telefónicas utilizando el Protocolo de Internet 7. Obtención de información sobre organizaciones gubernamentales. 8. Uso de banca electrónica u otros servicios financieros 9. Publicación de información o de mensajes instantáneos 10. Uso o descarga de juegos de video o computadora 11. Descarga de películas, imágenes, música y vídeos o programas de tv o radio 12. Descarga de programas informáticos 13. Lectura o descarga de periódicos o revistas en línea, libros electrónicos 14. Otros
<b>Universo</b>	Personas de 10 años y más de edad que integran el hogar.
<b>Fuente</b>	El jefe/a del hogar o un miembro masculino mayor de 15 años y/o femenino mayor de 14 años.
<b>Pregunta textual</b>	2005. ¿PARA QUÉ SERVICIOS Y/O ACTIVIDADES UTILIZÓ (...) MÁS FRECUENTEMENTE EL INTERNET EN LOS ULTIMOS 12 MESES? 1. Comunicación (e-mail, chat) 2. Obtener información sobre bienes y servicios 3. Comprar/ ordenar productos o servicios 4. Actividades relacionadas con la salud 5. Actividades relacionadas con educación e investigación 6. Llamadas telefónicas utilizando el Protocolo de Internet 7. Obtención de información sobre organizaciones gubernamentales. 8. Uso de banca electrónica u otros servicios financieros 9. Publicación de información o de mensajes instantáneos 10. Uso o descarga de juegos de video o computadora

# **Archivo : BDSEC02A = TECNOLOGIA DE INFORMACION Y COMUNICACION**

## **# R2005: ¿PARA QUE SERVICIOS Y/O ACTIVIDADES UTILIZO MAS FRECUENTEMENTE EL INTERNET EN LOS ULTIMOS 12 MESES?**

	11. Descarga de películas, imágenes, música y vídeos o programas de tv o radio 12. Descarga de programas informáticos 13. Lectura o descarga de periódicos o revistas en línea, libros electrónicos 14. Otros
--	--

Valor	Etiqueta	Casos	Ponderado	Porcentaje (Ponderado)
1	Comunicación (e-mail, chat)	2202	235618.0	27.1%
2	Obtener información sobre bienes y servicios	147	18971.0	2.2%
3	Comprar/ ordenar productos o servicios	68	8972.0	1.0%
4	Actividades relacionadas con la salud	42	3680.0	0.4%
5	Actividades relacionadas con educación e investigación	5704	527836.0	60.8%
6	Llamadas telefónicas utilizando el protocolo de internet	1	56.0	0.0%
7	Obtención de información sobre organizaciones gubernamentales	15	1230.0	0.1%
8	Uso de banca electrónica u otros servicios financieros	15	1876.0	0.2%
9	Publicación de información o de mensajes instantáneos	4	208.0	0.0%
10	Uso o descarga de juegos de video o computadora	31	2086.0	0.2%
11	Descarga de películas, imágenes, música y videos o programas	164	14115.0	1.6%
12	Descarga de programas informáticos	20	4931.0	0.6%
13	Lectura o descarga de periódicos o revistas en línea, libros	21	2018.0	0.2%
14	Otros	442	46407.0	5.3%
Sysmiss		60589	4254338.0	

### **# R2005OTR: Otros**

<b>Información</b>	[Tipo= discreta] [Formato=numeric] [Valores perdidos =*]
<b>Estadística [NP/ P]</b>	[Válido=0 / 0 ] [Inválido=69465 / 5122342 ]
<b>Definición</b>	Es la especificación de la opción OTROS: ¿PARA QUE SERVICIOS Y/O ACTIVIDADES UTILIZO MAS FRECUENTEMENTE EL INTERNET EN LOS ULTIMOS 12 MESES?
<b>Universo</b>	Personas de 10 años y más de edad que integran el hogar.
<b>Fuente</b>	El jefe/a del hogar o un miembro masculino mayor de 15 años y/o femenino mayor de 14 años.
<b>Pregunta textual</b>	2005OTR. Otros _____

Valor	Etiqueta	Casos	Ponderado	Porcentaje (Ponderado)
Sysmiss		69465	5122342.0	

### **# FAC02A: Factor de Expansión**

<b>Información</b>	[Tipo= continua] [Formato=numeric] [Rango= 8-941] [Valores perdidos =*]
<b>Estadística [NP/ P]</b>	[Válido=69465 /-] [Inválido=0 /-] [Media=73.74 /-] [Desviación =73.424 /-]
<b>Definición</b>	Es un numero que permite pasar del resultado muestral a un valor que representa el universo.
<b>Universo</b>	Todas las unidades muestrales del país.

## Archivo : BDSEC02A = TECNOLOGIA DE INFORMACION Y COMUNICACION

### # FAC02A: Factor de Expansión

<b>Fuente</b>	Gerencia de Sistema
<b>Pregunta textual</b>	Variable especial de cálculo

# Archivo : BDSEC03 = CARACTERISTICAS GENERALES DE LA VIVIENDA

## # EDICION: Año de la entrevista

<b>Información</b>	[Tipo= discreta] [Formato=numeric] [Rango= 2011-2011] [Valores perdidos =*]
<b>Estadística [NP/ P]</b>	[Válido=21413 / 1592633 ] [Inválido=0 / 0 ] [Media=2011 / 2011 ] [Desviación =0 / 0 ]
<b>Definición</b>	Es el proceso de preparación, recolección de la información y difusión de los resultados de la EHPM
<b>Universo</b>	Todas las unidades muestrales del país.
<b>Fuente</b>	Gerencia de Sistema
<b>Pregunta textual</b>	EDICION

Valor	Etiqueta	Casos	Ponderado	Porcentaje (Ponderado)
2011		21413	1592633.0	100.0%

## # LOTE: LOTE

<b>Información</b>	[Tipo= continua] [Formato=numeric] [Rango= 1-3200] [Valores perdidos =*]
<b>Estadística [NP/ P]</b>	[Válido=21413 / 1592633 ] [Inválido=0 / 0 ] [Media=1040.296 / 916.021 ] [Desviación =884.629 / 766.262 ]
<b>Definición</b>	Agrupación de boletas diligenciadas en un periodo y área determinado (segmento censal).
<b>Universo</b>	Todas las unidades muestrales del país.
<b>Fuente</b>	Gerencia de Sistema
<b>Pregunta textual</b>	LOTE

## # TIPO: TIPO

<b>Información</b>	[Tipo= discreta] [Formato=numeric] [Rango= 0-3] [Valores perdidos =*]
<b>Estadística [NP/ P]</b>	[Válido=21413 / 1592633 ] [Inválido=0 / 0 ] [Media=0.0267 / 0.0211 ] [Desviación =0.177 / 0.158 ]
<b>Definición</b>	Sirve para identificar hogares extras en la vivienda. Equivalentes del tipo de vivienda: si es 0 = 1 hogar en la vivienda. si es 1 = 2 hogar en la vivienda. si es 2 = 3 hogar en la vivienda. si es 3 = 4 hogar en la vivienda. si es 4 = 5 hogar en la vivienda. si es n-1 = n hogar en la vivienda.
<b>Universo</b>	Todas las unidades muestrales del país.
<b>Fuente</b>	Gerencia de Sistema
<b>Pregunta textual</b>	TIPO

Valor	Etiqueta	Casos	Ponderado	Porcentaje (Ponderado)
0		20896	1562430.0	98.1%
1		465	26914.0	1.7%
2		50	3195.0	0.2%
3		2	94.0	0.0%

## # FOLIO: FOLIO

<b>Información</b>	[Tipo= continua] [Formato=numeric] [Rango= 2-32787] [Valores perdidos =*]
<b>Estadística [NP/ P]</b>	[Válido=21413 / 1592633 ] [Inválido=0 / 0 ] [Media=12712.71 / 11525.302 ] [Desviación =8957.187 / 8063.518 ]
<b>Definición</b>	Correlativo del formulario dentro de la encuesta con valor desde 1 hasta n
<b>Universo</b>	Todas las unidades muestrales del país.
<b>Fuente</b>	Gerencia de Sistema
<b>Pregunta textual</b>	FOLIO

# Archivo : BDSEC03 = CARACTERISTICAS GENERALES DE LA VIVIENDA

## # VIV: VIVIENDA

<b>Información</b>	[Tipo= discreta] [Formato=numeric] [Rango= 0-9] [Valores perdidos =*]
<b>Estadística [NP/ P]</b>	[Válido=21413 / 1592633 ] [Inválido=0 / 0 ] [Media=0.0347 / 0.0306 ] [Desviación =0.299 / 0.282 ]
<b>Definición</b>	Sirve para identificar viviendas extras en el segmento y va de 1 a 9
<b>Universo</b>	Todas las unidades muestrales del país.
<b>Fuente</b>	Gerencia de Sistema
<b>Pregunta textual</b>	VIVIENDA

Valor	Etiqueta	Casos	Ponderado	Porcentaje (Ponderado)
0		20837	1555005.0	97.6%
1		523	34260.0	2.2%
2		32	1789.0	0.1%
3		4	354.0	0.0%
4		1	128.0	0.0%
5		1	128.0	0.0%
9		15	969.0	0.1%

## # R301: TIPO DE VIVIENDA

<b>Información</b>	[Tipo= discreta] [Formato=numeric] [Rango= 1-9] [Valores perdidos =*]
<b>Estadística [NP/ P]</b>	[Válido=21413 / 1592633 ] [Inválido=0 / 0 ]
<b>Definición</b>	<p>Describir los conceptos sobre tipos de vivienda que Naciones Unidas recomienda, a fin de conocer sus características y emplear, de acuerdo a las necesidades de cada país, cada una de éstas para la elaboración de los censos de habitación.</p> <ol style="list-style-type: none"> <li>1. Casa privada o independiente</li> <li>2. Apartamento</li> <li>3. Condominio</li> <li>4. Pieza en una casa</li> <li>5. Pieza en un mesón</li> <li>6. Casa improvisada</li> <li>7. Rancho</li> <li>8. Temporal</li> <li>9. Otro tipo de vivienda _____</li> </ol> <p>Casa Privada o independiente: es la vivienda con acceso directo a la calle, pasaje o camino, construida con materiales de larga duración y que se encuentra ubicada generalmente en una estructura, destinada para ser habitada por un solo hogar . Aunque es susceptible de ser ocupada por otra u otras familias. Puede estar aislada o unida a otras viviendas y tiene o puede tener su propio servicio sanitario, baño y cocina. Su estructura es permanente, por lo tanto en su construcción no deben existir materiales de desecho, ni el techo puede ser de paja.</p> <p>Apartamento: es la vivienda construida con materiales de larga duración. Tiene acceso a la calle mediante un pasillo corredor o escalera. Dispone de servicio sanitario, baño y cocina independiente. (vivienda construida en o sobre viviendas particulares).</p> <p>Condominio: es una vivienda en edificio de apartamentos (2 o más niveles). Tiene acceso a la calle mediante un pasillo corredor o escalera. Dispone de servicio sanitario, baño y cocina independiente.</p> <p>Pieza en una casa: es la vivienda que forma parte de una estructura construida con materiales de larga duración la cual puede tener dos o tres recintos habitacionales con la condición de ser doble o triple hogar, el servicio sanitario, baño y cocina son de uso común a todas las viviendas contenidas en dicha estructura. El acceso a la calle puede ser a través de pasillos zaguanes o lugares considerados por sus ocupantes como de uso común.</p> <p>Pieza en mesón: es la vivienda que forma parte de una estructura que contiene un mínimo de cuatro unidades habitacionales familiar o no. Está construida con materiales de larga duración y el servicio sanitario y baño son de uso común a todas las piezas del mesón. Por lo general se trata de un solo cuarto que tiene acceso a la calle desde un patio, pasillo, corredor o zaguán.</p>



# Archivo : BDSEC03 = CARACTERISTICAS GENERALES DE LA VIVIENDA

## # R301: TIPO DE VIVIENDA

	<p>Casa improvisada: Es la vivienda privada e independiente que ha sido construida con materiales de desecho (pedazos de madera, láminas viejas, cartón etc.), sin cumplir las normas de construcción. Para considerarla vivienda improvisada deberán tener paredes o techo materiales de desecho, los servicios sanitarios y baño podrá ser privado o común.</p> <p>Temporal: Es aquella vivienda cuyos materiales de construcción son de larga o mediana duración como lámina y madera. Y además, son utilizadas de forma no continua por sus dueños (temporada de vacaciones, fiestas de fin de año, entre otros).</p> <p>Rancho: Es la vivienda del área rural que tiene el techo de paja y que está construida generalmente con material ligero de bambú, palma, paja, penca o zacate.</p> <p>En los casos en donde la vivienda tenga techo de lámina y las paredes pertenecen a la vivienda del vecino, se tomará como casa improvisada.</p>
<b>Universo</b>	El total de viviendas del diseño muestral
<b>Fuente</b>	El jefe/a del hogar o un miembro masculino mayor de 15 años y/o femenino mayor de 14 años.
<b>Pregunta textual</b>	<p>301. TIPO DE VIVIENDA:</p> <p>1. Casa privada o independiente</p> <p>2. Apartamento</p> <p>3. Condominio</p> <p>4. Pieza en una casa</p> <p>5. Pieza en un mesón</p> <p>6. Casa improvisada</p> <p>7. Rancho</p> <p>8. Temporal</p> <p>9. Otro tipo de vivienda _____</p>

Valor	Etiqueta	Casos	Ponderado	Porcentaje (Ponderado)
1	Casa privada o independiente	20219	1497026.0	94.0%
2	Apartamento	57	7186.0	0.5%
3	Condominio	80	16514.0	1.0%
4	Pieza en una casa	451	26045.0	1.6%
5	Pieza en un mesón	303	28594.0	1.8%
6	Casa improvisada	281	15585.0	1.0%
7	Rancho	17	1284.0	0.1%
8	Temporal	3	314.0	0.0%
9	Otro tipo de vivienda	2	85.0	0.0%

## # R301B: Numero de pisos

<b>Información</b>	[Tipo= discreta] [Formato=numeric] [Rango= 2-5] [Valores perdidos =*]
<b>Estadística [NP/ P]</b>	[Válido=80 / 16514 ] [Inválido=21333 / 1576119 ] [Media=2.713 / 3.152 ] [Desviación =1.046 / 1.016 ]
<b>Definición</b>	Cuando el tipo de vivienda es clasificada como CONDOMINIO, debe anotarse el número de pisos de la construcción.
<b>Universo</b>	El total de viviendas del diseño muestral
<b>Fuente</b>	El jefe/a del hogar o un miembro masculino mayor de 15 años y/o femenino mayor de 14 años.
<b>Pregunta textual</b>	301B. Condominio: Numero de pisos

Valor	Etiqueta	Casos	Ponderado	Porcentaje (Ponderado)
2		52	6082.0	36.8%
3		5	3210.0	19.4%
4		17	5848.0	35.4%
5		6	1374.0	8.3%
Sysmiss		21333	1576119.0	

# Archivo : BDSEC03 = CARACTERISTICAS GENERALES DE LA VIVIENDA

## # R301C: Vivienda en buen estado

<b>Información</b>	[Tipo= discreta] [Formato=numeric] [Rango= 1-2] [Valores perdidos =*]
<b>Estadística [NP/ P]</b>	[Válido=21132 / 1577048 ] [Inválido=281 / 15585 ]
<b>Definición</b>	La captación de esta variable se efectuará por observación directa del encuestador.
<b>Universo</b>	El total de viviendas del diseño muestral
<b>Fuente</b>	El jefe/a del hogar o un miembro masculino mayor de 15 años y/o femenino mayor de 14 años.
<b>Pregunta textual</b>	301C. Vivienda en buen estado0: 1. Si 2. No

Valor	Etiqueta	Casos	Ponderado	Porcentaje (Ponderado)
1	Si	19998	1502097.0	95.2%
2	No	1134	74951.0	4.8%
Sysmiss		281	15585.0	

## # R301OTR: Otros

<b>Información</b>	[Tipo= discreta] [Formato=numeric] [Rango= 1-2] [Valores perdidos =*]
<b>Estadística [NP/ P]</b>	[Válido=2 / 85 ] [Inválido=21411 / 1592548 ] [Media=1.5 / 1.741 ] [Desviación =0.707 / 0.441 ]
<b>Definición</b>	Es la especificación de la opción OTROS: TIPO DE VIVIENDA
<b>Universo</b>	El total de viviendas del diseño muestral
<b>Fuente</b>	El jefe/a del hogar o un miembro masculino mayor de 15 años y/o femenino mayor de 14 años.
<b>Pregunta textual</b>	301OTR. Otros _____

Valor	Etiqueta	Casos	Ponderado	Porcentaje (Ponderado)
1		1	22.0	25.9%
2		1	63.0	74.1%
Sysmiss		21411	1592548.0	

## # R302: EL MATERIAL PREDOMINANTE EN EL TECHO ES:

<b>Información</b>	[Tipo= discreta] [Formato=numeric] [Rango= 1-7] [Valores perdidos =*]
<b>Estadística [NP/ P]</b>	[Válido=21413 / 1592633 ] [Inválido=0 / 0 ]
<b>Definición</b>	<p>La información a captar está relacionada al material predominante en la construcción del techo. Por ejemplo, si una vivienda tiene una parte del techo con teja y la otra de paja, se pondrá el código del material que cubra la mayor parte del mismo. Las viviendas que se encuentran en edificios con más de 2 niveles, (condominios habitacionales), el techo de la vivienda será el que separa un nivel del otro. Ej: una vivienda que se encuentre en un nivel intermedio, su techo se considera como loza de concreto y su código es 1; por el contrario una ubicada en el último nivel y el techo es de lámina de asbesto, su código es 3. Según la siguiente clasificación:</p> <ol style="list-style-type: none"> <li>¿Losa de concreto?</li> <li>¿Teja de barro o cemento?</li> <li>¿Lámina de asbesto o fibra cemento?</li> <li>¿Lámina metálica?</li> <li>¿Paja o palma?</li> <li>¿Materiales de desecho?</li> <li>¿Otros materiales? _____</li> </ol>
<b>Universo</b>	El total de viviendas del diseño muestral
<b>Fuente</b>	El jefe/a del hogar o un miembro masculino mayor de 15 años y/o femenino mayor de 14 años.
<b>Pregunta textual</b>	<p>302. EL MATERIAL PREDOMINANTE EN EL TECHO ES:</p> <ol style="list-style-type: none"> <li>¿Losa de concreto?</li> <li>¿Teja de barro o cemento?</li> <li>¿Lámina de asbesto o fibra cemento?</li> <li>¿Lámina metálica?</li> </ol>

## Archivo : BDSEC03 = CARACTERISTICAS GENERALES DE LA VIVIENDA

### # R302: EL MATERIAL PREDOMINANTE EN EL TECHO ES:

	5. ¿Paja o palma?			
	6. ¿Materiales de desecho?			
	7. ¿Otros materiales? _____			
Valor	Etiqueta	Casos	Ponderado	Porcentaje (Ponderado)
1	¿Loza de concreto?	440	45960.0	2.9%
2	¿Teja de barro o cemento?	7866	434338.0	27.3%
3	¿Lámina de asbesto o fibra de cemento?	5427	558314.0	35.1%
4	¿Lámina metálica?	7602	549699.0	34.5%
5	¿Paja o palma?	21	1496.0	0.1%
6	¿Materiales de desecho?	52	2710.0	0.2%
7	¿Otros materiales?	5	116.0	0.0%

### # R302B: Material en buen estado

<b>Información</b>	[Tipo= discreta] [Formato=numeric] [Rango= 1-2] [Valores perdidos =*]
<b>Estadística [NP/ P]</b>	[Válido=21361 / 1589923 ] [Inválido=52 / 2710 ]
<b>Definición</b>	La captación de esta variable se efectuará por observación directa del encuestador.
<b>Universo</b>	El total de viviendas del diseño muestral
<b>Fuente</b>	El jefe/a del hogar o un miembro masculino mayor de 15 años y/o femenino mayor de 14 años.
<b>Pregunta textual</b>	302B. Material en Buen Estado: 1. Si 2. No

Valor	Etiqueta	Casos	Ponderado	Porcentaje (Ponderado)
1	Si	20259	1512815.0	95.2%
2	No	1102	77108.0	4.8%
Sysmiss		52	2710.0	

### # R302OTR: Otros materiales

<b>Información</b>	[Tipo= discreta] [Formato=numeric] [Rango= 1-3] [Valores perdidos =*]
<b>Estadística [NP/ P]</b>	[Válido=5 / 116 ] [Inválido=21408 / 1592517 ] [Media=1.4 / 1.345 ] [Desviación =0.894 / 0.759 ]
<b>Definición</b>	Es la especificación de la opción OTROS: EL MATERIAL PREDOMINANTE EN EL TECHO ES:
<b>Universo</b>	El total de viviendas del diseño muestral
<b>Fuente</b>	El jefe/a del hogar o un miembro masculino mayor de 15 años y/o femenino mayor de 14 años.
<b>Pregunta textual</b>	302OTR. ¿Otros materiales? _____

Valor	Etiqueta	Casos	Ponderado	Porcentaje (Ponderado)
1		4	96.0	82.8%
3		1	20.0	17.2%
Sysmiss		21408	1592517.0	

### # R303: EL MATERIAL PREDOMINANTE EN LAS PAREDES ES:

<b>Información</b>	[Tipo= discreta] [Formato=numeric] [Rango= 1-8] [Valores perdidos =*]
<b>Estadística [NP/ P]</b>	[Válido=21413 / 1592633 ] [Inválido=0 / 0 ]
<b>Definición</b>	La información a captar está relacionada al material predominante en la construcción de las paredes. Con respecto a estas dos últimas preguntas, adquieren mayor importancia cuando se trata de casa improvisada, ya que partiendo de una buena especificación de parte del entrevistador se determinará cuál es el tipo de vivienda más adecuado, según la siguiente clasificación: 1. ¿Concreto o mixto?

# Archivo : BDSEC03 = CARACTERISTICAS GENERALES DE LA VIVIENDA

## # R303: EL MATERIAL PREDOMINANTE EN LAS PAREDES ES:

	2. ¿Bahareque? 3. ¿Adobe? 4. ¿Madera? 5. ¿Lámina metálica buena? 6. ¿Lámina metálica mala? 7. ¿Paja o palma? 8. ¿Materiales de desecho? 9. ¿Otros materiales?
<b>Universo</b>	El total de viviendas del diseño muestral
<b>Fuente</b>	El jefe/a del hogar o un miembro masculino mayor de 15 años y/o femenino mayor de 14 años.
<b>Pregunta textual</b>	303. EL MATERIAL PREDOMINANTE EN LAS PAREDES ES: 1. ¿Concreto o mixto? 2. ¿Bahareque? 3. ¿Adobe? 4. ¿Madera? 5. ¿Lámina metálica? 6. ¿Paja o palma? 7. ¿Materiales de desecho? 8. ¿Otros materiales? _____

Valor	Etiqueta	Casos	Ponderado	Porcentaje (Ponderado)
1	¿Concreto o mixto?	14141	1149192.0	72.2%
2	¿Bahareque?	943	55622.0	3.5%
3	¿Adobe?	4387	250376.0	15.7%
4	¿Madera?	280	21468.0	1.3%
5	¿Lámina metálica?	1267	91251.0	5.7%
6	paja o alma?	44	4164.0	0.3%
7	¿Materiales de desecho?	248	13938.0	0.9%
8	¿Otros materiales?	103	6622.0	0.4%

## # R303B: MATERIAL EN BUEN ESTADO

<b>Información</b>	[Tipo= discreta] [Formato=numeric] [Rango= 1-2] [Valores perdidos =*]
<b>Estadística [NP/ P]</b>	[Válido=21165 / 1578695 ] [Inválido=248 / 13938 ]
<b>Definición</b>	La captación de esta variable se efectuará por observación directa del encuestador.
<b>Universo</b>	El total de viviendas del diseño muestral
<b>Fuente</b>	El jefe/a del hogar o un miembro masculino mayor de 15 años y/o femenino mayor de 14 años.
<b>Pregunta textual</b>	303B. Material en Buen Estado: 1. Si 2. No

Valor	Etiqueta	Casos	Ponderado	Porcentaje (Ponderado)
1	Si	20019	1504778.0	95.3%
2	No	1146	73917.0	4.7%
Sysmiss		248	13938.0	

## # R303OTR: Otros materiales

<b>Información</b>	[Tipo= discreta] [Formato=numeric] [Rango= 1-9] [Valores perdidos =*]
<b>Estadística [NP/ P]</b>	[Válido=103 / 6622 ] [Inválido=21310 / 1586011 ] [Media=1.971 / 1.805 ] [Desviación =1.828 / 1.504 ]
<b>Definición</b>	Es la especificación de la opción OTROS: EL MATERIAL PREDOMINANTE EN LAS PAREDES.
<b>Universo</b>	El total de viviendas del diseño muestral

# Archivo : BDSEC03 = CARACTERISTICAS GENERALES DE LA VIVIENDA

## # R303OTR: Otros materiales

<b>Fuente</b>	El jefe/a del hogar o un miembro masculino mayor de 15 años y/o femenino mayor de 14 años.			
<b>Pregunta textual</b>	303OTR. ¿Otros materiales? _____			
Valor	Etiqueta	Casos	Ponderado	Porcentaje (Ponderado)
1		64	3916.0	<div></div> 59.1%
2		14	1518.0	<div></div> 22.9%
3		16	791.0	<div></div> 11.9%
4		2	152.0	<div></div> 2.3%
6		2	48.0	<div></div> 0.7%
7		1	21.0	<div></div> 0.3%
9		4	176.0	<div></div> 2.7%
Sysmiss		21310	1586011.0	

## # R304: EL MATERIAL PREDOMINANTE EN EL PISO ES:

<b>Información</b>	[Tipo= discreta] [Formato=numeric] [Rango= 1-6] [Valores perdidos =*]
<b>Estadística [NP/ P]</b>	[Válido=21413 / 1592633 ] [Inválido=0 / 0 ]
<b>Definición</b>	La información a captar está relacionada al material predominante en la construcción del piso. Se entenderá como piso, la parte inferior de la vivienda expuesta al contacto directo con personas y muebles. De acuerdo a la siguiente clasificación: 1. ¿Ladrillo cerámico? 2. ¿Ladrillo de cemento? 3. ¿Ladrillo de barro? 4. ¿Cemento? 5. ¿Tierra? 6. ¿Otros materiales?
<b>Universo</b>	El total de viviendas del diseño muestral
<b>Fuente</b>	El jefe/a del hogar o un miembro masculino mayor de 15 años y/o femenino mayor de 14 años.
<b>Pregunta textual</b>	304. EL MATERIAL PREDOMINANTE EN EL PISO ES: 1. ¿Ladrillo cerámico? 2. ¿Ladrillo de cemento? 3. ¿Ladrillo de barro? 4. ¿Cemento? 5. ¿Tierra? 6. ¿Otros materiales? _____

Valor	Etiqueta	Casos	Ponderado	Porcentaje (Ponderado)
1	¿Ladrillo cerámico?	2168	191056.0	<div></div> 12.0%
2	¿Ladrillo de cemento?	8439	714738.0	<div></div> 44.9%
3	¿Ladrillo de barro?	163	10103.0	<div></div> 0.6%
4	¿Cemento?	5445	360647.0	<div></div> 22.6%
5	¿Tierra?	5180	314299.0	<div></div> 19.7%
6	¿Otros materiales?	18	1790.0	<div></div> 0.1%

## # R304OTR: Otros materiales

<b>Información</b>	[Tipo= discreta] [Formato=numeric] [Rango= 1-8] [Valores perdidos =*]
<b>Estadística [NP/ P]</b>	[Válido=18 / 1790 ] [Inválido=21395 / 1590843 ] [Media=4.667 / 4.272 ] [Desviación =1.715 / 1.259 ]
<b>Definición</b>	Es la especificación de la opción OTROS: EL MATERIAL PREDOMINANTE EN EL PISO.
<b>Universo</b>	El total de viviendas del diseño muestral
<b>Fuente</b>	El jefe/a del hogar o un miembro masculino mayor de 15 años y/o femenino mayor de 14 años.

# Archivo : BDSEC03 = CARACTERISTICAS GENERALES DE LA VIVIENDA

## # R304OTR: Otros materiales

<b>Pregunta textual</b>	304OTR. ¿Otros materiales? _____			
Valor	Etiqueta	Casos	Ponderado	Porcentaje (Ponderado)
1		1	41.0	<div><div></div></div> 2.3%
3		4	418.0	<div><div></div></div> 23.4%
4		4	814.0	<div><div></div></div> 45.5%
5		1	50.0	<div><div></div></div> 2.8%
6		7	445.0	<div><div></div></div> 24.9%
8		1	22.0	<div><div></div></div> 1.2%
Sysmiss		21395	1590843.0	

## # R305: SIN CONTAR BAÑOS, COCINA, PASILLO NI COCHERA ¿CUÁNTAS HABITACIONES SON DEL USO DEL HOGAR?

<b>Información</b>	[Tipo= discreta] [Formato=numeric] [Rango= 1-12] [Valores perdidos =*]
<b>Estadística [NP/ P]</b>	[Válido=21413 / 1592633 ] [Inválido=0 / 0 ] [Media=2.399 / 2.57 ] [Desviación =1.29 / 1.323 ]
<b>Definición</b>	Número de habitaciones. Considerando como habitación: el espacio situado en la vivienda, cercado por paredes ya sea de madera o ladrillo elevadas o no al techo considerando una altura adecuada. Por lo tanto, son habitaciones los dormitorios, el comedor, o la sala comedor, habitaciones para el estudio y las habitaciones que se emplean para fines profesionales o comerciales. No se consideran como tal los pasillos, las habitaciones para baño, las habitaciones de cocina ni la cochera.
<b>Universo</b>	El total de viviendas del diseño muestral
<b>Fuente</b>	El jefe/a del hogar o un miembro masculino mayor de 15 años y/o femenino mayor de 14 años.
<b>Pregunta textual</b>	305. SIN CONTAR BAÑOS, COCINA, PASILLO NI COCHERA ¿CUÁNTAS HABITACIONES SON DE USO EXCLUSIVO DEL HOGAR?

Valor	Etiqueta	Casos	Ponderado	Porcentaje (Ponderado)
1		7226	467896.0	<div><div></div></div> 29.4%
2		4158	276775.0	<div><div></div></div> 17.4%
3		5860	460047.0	<div><div></div></div> 28.9%
4		3050	287221.0	<div><div></div></div> 18.0%
5		817	74863.0	<div><div></div></div> 4.7%
6		209	18378.0	<div><div></div></div> 1.2%
7		58	4514.0	<div><div></div></div> 0.3%
8		22	1787.0	<div><div></div></div> 0.1%
9		6	352.0	<div><div></div></div> 0.0%
10		5	356.0	<div><div></div></div> 0.0%
11		1	55.0	<div><div></div></div> 0.0%
12		1	389.0	<div><div></div></div> 0.0%

## # R306: ¿CUÁNTAS HABITACIONES SON UTILIZADAS EXCLUSIVAMENTE COMO DORMITORIOS?

<b>Información</b>	[Tipo= discreta] [Formato=numeric] [Rango= 0-9] [Valores perdidos =*]
<b>Estadística [NP/ P]</b>	[Válido=21413 / 1592633 ] [Inválido=0 / 0 ] [Media=1.299 / 1.455 ] [Desviación =1.185 / 1.214 ]
<b>Definición</b>	Debe considerarse como tal las habitaciones que son usadas exclusivamente para dormir, en tal sentido, si existen, debe considerarse el dormitorio de los padres, niños, incluya también el cuarto o dormitorio de la empleada doméstica.  Si la vivienda está constituida por un solo cuarto en donde los miembros del hogar realizan sus actividades (como por ejemplo, cuartos de mesón, ranchos, comunidades marginales, etc.) consideraremos que el hogar no dispone de dormitorios y anote 00.

## Archivo : BDSEC03 = CARACTERISTICAS GENERALES DE LA VIVIENDA

### # R306: ¿CUÁNTAS HABITACIONES SON UTILIZADAS EXCLUSIVAMENTE COMO DORMITORIOS?

<b>Universo</b>	El total de viviendas del diseño muestral			
<b>Fuente</b>	El jefe/a del hogar o un miembro masculino mayor de 15 años y/o femenino mayor de 14 años.			
<b>Pregunta textual</b>	306. ¿CUÁNTAS HABITACIONES SON UTILIZADAS EXCLUSIVAMENTE COMO DORMITORIOS?			
Valor	Etiqueta	Casos	Ponderado	Porcentaje (Ponderado)
0		7258	470072.0	29.5%
1		4829	331345.0	20.8%
2		5910	468563.0	29.4%
3		2682	256540.0	16.1%
4		597	54634.0	3.4%
5		98	8884.0	0.6%
6		29	1833.0	0.1%
7		8	543.0	0.0%
8		1	105.0	0.0%
9		1	114.0	0.0%

### # R307: ¿CUÁNTAS HABITACIONES SON UTILIZADAS EXCLUSIVAMENTE PARA TRABAJAR O PARA NEGOCIO?

<b>Información</b>	[Tipo= discreta] [Formato=numeric] [Rango= 0-10] [Valores perdidos =*]			
<b>Estadística [NP/ P]</b>	[Válido=21413 / 1592633 ] [Inválido=0 / 0 ] [Media=0.0217 / 0.0237 ] [Desviación =0.173 / 0.183 ]			
<b>Definición</b>	Son las habitaciones de uso exclusivo para negocio. Tenga presente que si en la vivienda el cuarto o los cuartos utilizados para trabajo o negocio no se utilizan de forma exclusiva, deberá anotarse 00. Recuerde que es común y habitual que los pequeños negocios que funcionan al interior de las viviendas, generalmente los realizan en ambientes compartidos de uso múltiple.			
<b>Universo</b>	El total de viviendas del diseño muestral			
<b>Fuente</b>	El jefe/a del hogar o un miembro masculino mayor de 15 años y/o femenino mayor de 14 años.			
<b>Pregunta textual</b>	307. CUÁNTAS HABITACIONES SON UTILIZADAS EXCLUSIVAMENTE PARA TRABAJAR O PARA NEGOCIO?			
Valor	Etiqueta	Casos	Ponderado	Porcentaje (Ponderado)
0		20993	1558769.0	97.9%
1		392	31576.0	2.0%
2		21	1625.0	0.1%
3		4	396.0	0.0%
4		1	59.0	0.0%
5		1	119.0	0.0%
10		1	89.0	0.0%

### # R308: ¿CÚAL ES LA FORMA DE TENENCIA DE ESTA VIVIENDA?

<b>Información</b>	[Tipo= discreta] [Formato=numeric] [Rango= 1-9] [Valores perdidos =*]			
<b>Estadística [NP/ P]</b>	[Válido=21413 / 1592633 ] [Inválido=0 / 0 ]			
<b>Definición</b>	<p>Se refiere a la tenencia de la vivienda, independientemente quien sea el propietario del terreno.</p> <p>Inquilino: Toda persona residente en una vivienda, que no es propietario y que ha convenido pagar cierta cantidad de dinero por concepto de alquiler o arrendamiento.</p> <p>Propietario de la vivienda pero la está pagando a plazos: Cuando el derecho de propiedad está siendo adquirido por alguno de los miembros del hogar, mediante compra al crédito, a mediano o largo plazo o deuda hipotecaria.</p>			

# Archivo : BDSEC03 = CARACTERISTICAS GENERALES DE LA VIVIENDA

## # R308: ¿CÚÁL ES LA FORMA DE TENENCIA DE ESTA VIVIENDA?

	<p>Propietario: Cuando el derecho de propiedad ha sido adquirido por uno de los miembros del hogar, mediante compra, herencia u otra forma. De ser código 3, debe estar totalmente pagada.</p> <p>Propietario de la vivienda en terreno público: Es aquel que edifica su vivienda en terrenos del estado o municipales. Ejemplos. A orilla de la línea férrea, a orilla de las quebradas, debajo de puentes etc.</p> <p>Propietario de la vivienda en terreno privado: Es aquel que edifica su vivienda en terrenos que son propiedad de otra persona. Ejemplos: viviendas en fincas, zonas verdes de colonias etc.</p> <p>Colono: Es aquel que reside permanentemente en una propiedad rural, en la que no paga por concepto de vivienda, recibiendo del propietario o administrador de la propiedad una o más parcelas, cualquiera que sea su tamaño para trabajos agrícolas.</p> <p>Guardián de la vivienda: Es aquel que reside de manera permanente en una vivienda con el objetivo de cuidar de ella, la misma que le fue asignada como contraprestación de servicios, percibiendo un salario monetario o en especie, por la actividad que realiza. Dado que por las actividades que él realiza, en la sección 4 es reconocido generalmente como trabajador domestico.</p>
--	--

<b>Universo</b>	El total de viviendas del diseño muestral
-----------------	---

<b>Fuente</b>	El jefe/a del hogar o un miembro masculino mayor de 15 años y/o femenino mayor de 14 años.
---------------	--

<b>Pregunta textual</b>	<p>308. ¿CUÁL ES LA FORMA DE TENENCIA DE ESTA VIVIENDA?</p> <p>1. Inquilino (a)</p> <p>2. Propietario(a) de la vivienda pero la está pagando a plazos</p> <p>3. Propietario(a)</p> <p>4. Propietario(a) de la vivienda en terreno público</p> <p>5. Propietario(a) de la vivienda en terreno privado</p> <p>6. Colono(a)</p> <p>7. Guardián de la vivienda</p> <p>8. Ocupante gratuito</p> <p>9. Otros _____</p>
-------------------------	--

Valor	Etiqueta	Casos	Ponderado	Porcentaje (Ponderado)
1	Inquilino (a)	2165	218650.0	<div></div> 13.7%
2	Propietario (a) de la vivienda pero la está pagando a plazos	720	91971.0	<div></div> 5.8%
3	Propietario	12124	859641.0	<div></div> 54.0%
4	Propietario (a) de la vivienda en terreno público	502	42344.0	<div></div> 2.7%
5	Propietario (a) de la vivienda en terreno privado	1298	80466.0	<div></div> 5.1%
6	Colono (a)	114	7273.0	<div></div> 0.5%
7	Guardián de la vivienda	109	4562.0	<div></div> 0.3%
8	Ocupante gratuito	4371	286816.0	<div></div> 18.0%
9	Otros	10	910.0	<div></div> 0.1%

## # R308OTR: Otros

<b>Información</b>	[Tipo= discreta] [Formato=numeric] [Rango= 1-1] [Valores perdidos =*]
--------------------	---

<b>Estadística [NP/ P]</b>	[Válido=10 / 910 ] [Inválido=21403 / 1591723 ] [Media=1 / 1 ] [Desviación =0 / 0 ]
----------------------------	--

<b>Definición</b>	Es la especificación de la opción OTROS: CUÁL ES LA FORMA DE TENENCIA DE ESTA VIVIENDA.
-------------------	---

<b>Universo</b>	El total de viviendas del diseño muestral
-----------------	---

<b>Fuente</b>	El jefe/a del hogar o un miembro masculino mayor de 15 años y/o femenino mayor de 14 años.
---------------	--

<b>Pregunta textual</b>	308OTR. Otros _____
-------------------------	---------------------

Valor	Etiqueta	Casos	Ponderado	Porcentaje (Ponderado)
1		10	910.0	<div></div> 100.0%
Sysmiss		21403	1591723.0	



## Archivo : BDSEC03 = CARACTERISTICAS GENERALES DE LA VIVIENDA

### # R308B: Número de orden

<b>Información</b>	[Tipo= discreta] [Formato=numeric] [Rango= 1-10] [Valores perdidos =*]
<b>Estadística [NP/ P]</b>	[Válido=12844 / 951612 ] [Inválido=8569 / 641021 ] [Media=1.153 / 1.16 ] [Desviación =0.552 / 0.552 ]
<b>Definición</b>	El número de orden impreso en la Tarjeta de Registro de los Hogares (TRH), nos indicará el orden que deben mantener las personas a ser registradas en la pregunta 102. De la persona que se declare propietario de la vivienda.
<b>Universo</b>	El total de viviendas del diseño muestral
<b>Fuente</b>	El jefe/a del hogar o un miembro masculino mayor de 15 años y/o femenino mayor de 14 años.
<b>Pregunta textual</b>	308B. Número de orden del propietario

Valor	Etiqueta	Casos	Ponderado	Porcentaje (Ponderado)
1		11395	837234.0	88.0%
2		1230	97579.0	10.3%
3		89	7800.0	0.8%
4		42	2830.0	0.3%
5		39	2751.0	0.3%
6		27	1702.0	0.2%
7		13	954.0	0.1%
8		7	652.0	0.1%
9		1	68.0	0.0%
10		1	42.0	0.0%
Sysmiss		8569	641021.0	

### # R308C: CUOTA MENSUAL

<b>Información</b>	[Tipo= continua] [Formato=numeric] [Rango= 4-3800] [Valores perdidos =*]
<b>Estadística [NP/ P]</b>	[Válido=2885 / 310621 ] [Inválido=18528 / 1282012 ] [Media=80.258 / 94.665 ] [Desviación =110.183 / 114.318 ]
<b>Definición</b>	Se refiere al pago de cuota mensual de la tenencia y/o uso de la vivienda, incluye a inquilinos y a los propietario pagandola a plazos.
<b>Universo</b>	El total de viviendas del diseño muestral
<b>Fuente</b>	El jefe/a del hogar o un miembro masculino mayor de 15 años y/o femenino mayor de 14 años.
<b>Pregunta textual</b>	308C. CUOTA MENSUAL

### # R309: ¿PAGA CON ALGUN BIEN O SERVICIO EL USO DE LA VIVENDA?

<b>Información</b>	[Tipo= discreta] [Formato=numeric] [Rango= 1-2] [Valores perdidos =*]
<b>Estadística [NP/ P]</b>	[Válido=4604 / 299561 ] [Inválido=16809 / 1293072 ]
<b>Definición</b>	<p>Esta pregunta, de que si paga con algún bien o servicio el uso de la vivienda esta relacionada con las respuestas de las opciones de la 6 a la 9 de la pregunta anterior (308) y de respuesta:</p> <p>1 - Si 2 - No</p> <p>De las siguientes opciones:</p> <p>Colono: Es aquel que reside permanentemente en una propiedad rural, en la que no paga por concepto de vivienda, recibiendo del propietario o administrador de la propiedad una o más parcelas, cualquiera que sea su tamaño para trabajos agrícolas.</p> <p>Guardián de la vivienda: Es aquel que reside de manera permanente en una vivienda con el objetivo de cuidar de ella, la misma que le fue asignada como contraprestación de servicios, percibiendo un salario monetario o en especie, por la actividad que realiza. Dado que por las actividades que él realiza, en la sección 4 es reconocido generalmente como trabajador domestico.</p>

# **Archivo : BDSEC03 = CARACTERISTICAS GENERALES DE LA VIVIENDA**

## **# R309: ¿PAGA CON ALGUN BIEN O SERVICIO EL USO DE LA VIVENDA?**

	Ocupante gratuito: Cuando la vivienda es ocupada sin pago alguno a su propietario o dueño y que no ha sido dada como contraprestación por algún servicio prestado. También se considera en esta categoría a aquellas viviendas que han sido construidas en terrenos que no les pertenecen ( tugorios o zonas marginales).			
	Otros: Incluye los no comprendidos en algunas de las categorías anteriores, como por ejemplo: fideicomisos, litigios, etc.			
<b>Universo</b>	El total de viviendas del diseño muestral			
<b>Fuente</b>	El jefe/a del hogar o un miembro masculino mayor de 15 años y/o femenino mayor de 14 años.			
<b>Pregunta textual</b>	309. ¿PAGA CON ALGÚN BIEN O SERVICIO EL USO DE LA VIVIENDA?			
<b>Valor</b>	<b>Etiqueta</b>	<b>Casos</b>	<b>Ponderado</b>	<b>Porcentaje (Ponderado)</b>
1	Si	6	446.0	0.1%
2	No	4598	299115.0	99.9%
Sysmiss		16809	1293072.0	

## **# R310: ¿QUE VALOR EN DINERO TENDRIAN ESTOS BIENES O SERVICIOS EL MES PASADO?**

<b>Información</b>	[Tipo= continua] [Formato=numeric] [Rango= 20-140] [Valores perdidos =*]
<b>Estadística [NP/ P]</b>	[Válido=6 / 446 ] [Inválido=21407 / 1592187 ] [Media=54.167 / 35 ] [Desviación =52.575 / 34.67 ]
<b>Definición</b>	Esta pregunta se aplicará sólo a aquellas personas que en la pregunta 309 tiene anotado el código 1= SI. La respuesta será un valor monetario estimado en dólares y equivalente al bien o servicio referido en la pregunta 309.
<b>Universo</b>	El total de viviendas del diseño muestral
<b>Fuente</b>	El jefe/a del hogar o un miembro masculino mayor de 15 años y/o femenino mayor de 14 años.
<b>Pregunta textual</b>	310. ¿QUÉ VALOR EN DINERO TENDRÍAN ESTOS BIENES O SERVICIOS EL MES PASADO?

## **# R310A: ¿SI TUVIERA QUE ALQUILAR CUANTO PAGARIA?**

<b>Información</b>	[Tipo= continua] [Formato=numeric] [Rango= 2-1500] [Valores perdidos =*]
<b>Estadística [NP/ P]</b>	[Válido=18522 / 1281566 ] [Inválido=2891 / 311067 ] [Media=52.98 / 64.152 ] [Desviación =62.631 / 88.53 ]
<b>Definición</b>	En esta pregunta solo pasan los informantes con pregunta 308 respondieron cualquiera de estas opciones: 3. Propietario(a) 4. Propietario(a) de la vivienda en terreno público 5. Propietario(a) de la vivienda en terreno privado  Lo cual será un valor monetario estimado en dólares que pagaría en caso tuviese que alquilar esta vivienda.
<b>Universo</b>	El total de viviendas del diseño muestral
<b>Fuente</b>	El jefe/a del hogar o un miembro masculino mayor de 15 años y/o femenino mayor de 14 años.
<b>Pregunta textual</b>	310A. SI TUVIERA QUE ALQUILAR ESTA VIVIENDA ¿CUANTO CREE QUE PAGARÍA POR MES?

## **# R311: ¿QUÉ TIPO DE ALUMBRADO POSEE ESTA VIVIENDA?**

<b>Información</b>	[Tipo= discreta] [Formato=numeric] [Rango= 1-7] [Valores perdidos =*]
<b>Estadística [NP/ P]</b>	[Válido=21413 / 1592633 ] [Inválido=0 / 0 ]
<b>Definición</b>	Esta pregunta está referida a investigar si la vivienda tiene energía eléctrica propia, esto permitirá determinar la cantidad de hogares que carecen de este servicio. Las opciones de respuesta son: 1. Electricidad 2. Conexión eléctrica del vecino 3. Kerosene (gas) 4. Candela 5. Luz solar 6. Generador eléctrico 7. Otra clase  En el caso que en el hogar entrevistado, le pasen energía eléctrica por medio de una extensión de otro hogar ya sean familiares o personas particulares, se anotara código 02.

## Archivo : BDSEC03 = CARACTERISTICAS GENERALES DE LA VIVIENDA

### # R311: ¿QUÉ TIPO DE ALUMBRADO POSEE ESTA VIVIENDA?

	Quando la forma de obtener energía sea a través de panel solar anota código 5. De existir otro tipo de alumbrado no definido en las opciones de respuesta existentes deberá anotar código 07 y especificar.
<b>Universo</b>	El total de viviendas del diseño muestral
<b>Fuente</b>	El jefe/a del hogar o un miembro masculino mayor de 15 años y/o femenino mayor de 14 años.
<b>Pregunta textual</b>	311. ¿QUÉ TIPO DE ALUMBRADO POSEE ESTA VIVIENDA? 1. Electricidad 2. Conexión eléctrica del vecino(a) 3. Kerosene (gas) 4. Candela 5. Panel solar 6. Generador eléctrico 7. Otra clase _____

Valor	Etiqueta	Casos	Ponderado	Porcentaje (Ponderado)
1	Electricidad	16690	1299054.0	81.6%
2	Conexión electrica del vecino	2746	175167.0	11.0%
3	Kerosene (gas)	817	46232.0	2.9%
4	Candela	928	59051.0	3.7%
5	Panel solar	88	5010.0	0.3%
6	Generador electrico	1	154.0	0.0%
7	Otra clase	143	7965.0	0.5%

### # R311OTR: Otra clase

<b>Información</b>	[Tipo= discreta] [Formato=numeric] [Rango= 1-10] [Valores perdidos =*]
<b>Estadística [NP/ P]</b>	[Válido=143 / 7965 ] [Inválido=21270 / 1584668 ] [Media=2.587 / 2.627 ] [Desviación =2.039 / 1.976 ]
<b>Definición</b>	Es la especificación de la opción OTROS: QUE TIPO DE ALUMBRADO POSEE ESTA VIVIENDA.
<b>Universo</b>	El total de viviendas del diseño muestral
<b>Fuente</b>	El jefe/a del hogar o un miembro masculino mayor de 15 años y/o femenino mayor de 14 años.
<b>Pregunta textual</b>	311OTR. Otra clase _____

Valor	Etiqueta	Casos	Ponderado	Porcentaje (Ponderado)
1		59	2966.0	37.2%
2		35	2297.0	28.8%
3		19	910.0	11.4%
4		3	221.0	2.8%
5		7	467.0	5.9%
6		7	444.0	5.6%
7		11	594.0	7.5%
8		1	32.0	0.4%
10		1	34.0	0.4%
Sysmiss		21270	1584668.0	

### # R311H: Horas

<b>Información</b>	[Tipo= continua] [Formato=numeric] [Rango= 0-23] [Valores perdidos =*]
<b>Estadística [NP/ P]</b>	[Válido=19436 / 1474221 ] [Inválido=1977 / 118412 ] [Media=0.0126 / 0.0155 ] [Desviación =0.438 / 0.505 ]
<b>Definición</b>	Esta pregunta esta relacionada con el tiempo que el informante responde a cuantas horas no recibe el servicio de alumbrado eléctrico

## Archivo : BDSEC03 = CARACTERISTICAS GENERALES DE LA VIVIENDA

### # R311H: Horas

<b>Universo</b>	El total de viviendas del diseño muestral
<b>Fuente</b>	El jefe/a del hogar o un miembro masculino mayor de 15 años y/o femenino mayor de 14 años.
<b>Pregunta textual</b>	311H. Si responde 1 ó 2, en R 311, cuantas horas al día no recibe el servicio.

### # R311M: Minutos

<b>Información</b>	[Tipo= discreta] [Formato=numeric] [Rango= 0-7] [Valores perdidos =*]
<b>Estadística [NP/ P]</b>	[Válido=19436 / 1474221 ] [Inválido=1977 / 118412 ] [Media=0.00252 / 0.00176 ] [Desviación =0.105 / 0.0759 ]
<b>Definición</b>	Esta pregunta esta relacionada con el tiempo que el informante responde a cuantos minutos no recibe el servicio de alumbrado eléctrico
<b>Universo</b>	El total de viviendas del diseño muestral
<b>Fuente</b>	El jefe/a del hogar o un miembro masculino mayor de 15 años y/o femenino mayor de 14 años.
<b>Pregunta textual</b>	311M. Si responde 1 ó 2, en R 311, cuantos minutos al día no recibe el servicio.

Valor	Etiqueta	Casos	Ponderado	Porcentaje (Ponderado)
0		19419	1472921.0	99.9%
1		7	760.0	0.1%
2		3	291.0	0.0%
4		3	114.0	0.0%
5		1	40.0	0.0%
6		2	70.0	0.0%
7		1	25.0	0.0%
Sysmiss		1977	118412.0	

### # R312: ¿TIENE ESTA VIVIENDA SERVICIO DE AGUA POR CAÑERÍA?

<b>Información</b>	[Tipo= discreta] [Formato=numeric] [Rango= 1-6] [Valores perdidos =*]
<b>Estadística [NP/ P]</b>	[Válido=21413 / 1592633 ] [Inválido=0 / 0 ]
<b>Definición</b>	<p>Permite conocer la forma de tenencia de servicio de agua por cañería atreves de las siguientes opciones:</p> <p>01. ¿Dentro de la vivienda?</p> <p>02. ¿Fuera de la vivienda pero dentro de la propiedad?</p> <p>03. No tiene</p> <p>04. Tiene pero no le cae ( por mas de un mes)</p> <p>Tener cuidado en registrar el tipo de abastecimiento que posea la vivienda: cuando tengan servicio de agua por cañería dentro de la vivienda con abastecimiento público de ANDA anotar código 1; si posee dentro de la vivienda pero con otro abastecimiento anotar código 2; si tiene agua fuera de la vivienda pero dentro de la propiedad con abastecimiento público de ANDA será código 3; si el abastecimiento de agua por cañería fuera de la vivienda es de otro tipo anotar código 4; en caso que el agua por cañería provenga de un poliducto en buen estado anote código 04.1</p> <p>La opción de respuesta 06, tiene como criterio que sea más de un mes, por tanto debe verificar con el informante el tiempo que tiene de no recibir el servicio.</p> <p>Para respuestas en pregunta 301 con opción 5= pieza en mesón y para dobles hogares, debe anotarse en esta pregunta opción de respuesta 3 ó 4 fuera de la vivienda pero dentro de la propiedad de ANDA u otro tipo de abastecimiento.</p> <p>Cuando se trate de una vivienda que tiene instalada la red de tuberías pero el contador es de un familiar o vecino (en otra propiedad), se anotará código 05 = no tiene, y en pregunta 313 se anotará código 01 = cañería del vecino.</p> <p>Si responde opciones de 01 a 04, preguntar cuántas horas en promedio al día recibe el servicio de agua, dependiendo de la respuesta anotarla en el recuadro a la derecha del formulario según sea el caso, menos de 4 horas código = 1; más de cuatro horas código = 2. (Esta pregunta ayudará a estimar la calidad del servicio de agua).</p> <p>Verificar si responde opciones de 01 al 04.1 pasar a pregunta 315, si responde opciones 05 y 06 continuar con la siguiente pregunta.</p>

## Archivo : BDSEC03 = CARACTERISTICAS GENERALES DE LA VIVIENDA

### # R312: ¿TIENE ESTA VIVIENDA SERVICIO DE AGUA POR CAÑERÍA?

	Considerar el siguiente caso. Cuando en un mismo lote se encuentren dos o más viviendas y el dueño de la propiedad tenga servicio de agua, a las otras viviendas se les anota el código de acuerdo a lo manifestado por el informante, es decir para el propietario acepta códigos de 1 a 4 y las otras viviendas dentro de la misma propiedad aceptan códigos del 1 al 4.
<b>Universo</b>	El total de viviendas del diseño muestral
<b>Fuente</b>	El jefe/a del hogar o un miembro masculino mayor de 15 años y/o femenino mayor de 14 años.
<b>Pregunta textual</b>	312. ¿TIENE ESTA VIVIENDA SERVICIO DE AGUA POR CAÑERÍA? 01. ¿Dentro de la vivienda con abastecimiento público? (ANDA) 02. ¿Dentro de la vivienda con otro tipo de abastecimiento? 03. ¿Fuera de la vivienda pero dentro de la propiedad con abastecimiento público? (ANDA) 04. ¿Fuera de la vivienda pero dentro de la propiedad con otro tipo de abastecimiento? 04.1 Tubería por poliducto (buen estado) 05. No tiene 06. Tiene pero no le cae (por más de un mes)

Valor	Etiqueta	Casos	Ponderado	Porcentaje (Ponderado)
1	¿Dentro de la vivienda con abastecimiento público? (ANDA)	3594	459887.0	<div><div></div></div> 28.9%
2	¿Dentro de la vivienda con otro tipo de abastecimiento?	1146	80128.0	<div><div></div></div> 5.0%
3	03. ¿Fuera de la vivienda pero dentro de la propiedad con ab	2993	227314.0	<div><div></div></div> 14.3%
4	¿Fuera de la vivienda pero dentro de la propiedad	6583	393757.0	<div><div></div></div> 24.7%
4.1	Tubería por poliducto (buen estado)	188	7478.0	<div><div></div></div> 0.5%
5	No tiene	6786	414867.0	<div><div></div></div> 26.0%
6	Tiene pero no le cae (por más de un mes)	123	9202.0	<div><div></div></div> 0.6%

### # R312H: Horas

<b>Información</b>	[Tipo= discreta] [Formato=numeric] [Rango= 1-2] [Valores perdidos =*]
<b>Estadística [NP/ P]</b>	[Válido=14504 / 1168564 ] [Inválido=6909 / 424069 ] [Media=1.84 / 1.867 ] [Desviación =0.366 / 0.339 ]
<b>Definición</b>	Permite conocer cuantas horas al día recibe el de servicio de agua por cañería de las viviendas que respondieron las siguientes opciones: 01. ¿Dentro de la vivienda? 02. ¿Fuera de la vivienda pero dentro de la propiedad?
<b>Universo</b>	El total de viviendas del diseño muestral
<b>Fuente</b>	El jefe/a del hogar o un miembro masculino mayor de 15 años y/o femenino mayor de 14 años.
<b>Pregunta textual</b>	312H. Si responde 1, 2, 3, 4 ó 4.1 en R 312, preguntar cuantas horas al día.

Valor	Etiqueta	Casos	Ponderado	Porcentaje (Ponderado)
1		2314	155222.0	<div><div></div></div> 13.3%
2		12190	1013342.0	<div><div></div></div> 86.7%
Sysmiss		6909	424069.0	

### # R313: ¿CÓMO SE ABASTECE DE AGUA ESTA VIVIENDA?

<b>Información</b>	[Tipo= discreta] [Formato=numeric] [Rango= 1-13] [Valores perdidos =*]
<b>Estadística [NP/ P]</b>	[Válido=6909 / 424069 ] [Inválido=14504 / 1168564 ]
<b>Definición</b>	Esta pregunta permite conocer como se abastecen de agua las viviendas que no tienen agua por cañería o que tienen pero no les cae.  Tenga presente que esta pregunta es solo para los que en pregunta 312 contestaron código 05 y 06.

# Archivo : BDSEC03 = CARACTERISTICAS GENERALES DE LA VIVIENDA

## # R313: ¿CÓMO SE ABASTECE DE AGUA ESTA VIVIENDA?

	<p>En la opción de respuesta 01 (cañería del vecino/a); solo se aceptará como abastecimiento de agua por cañería del vecino, cuando sea llevada a través de manguera ó tubo de PVC en buen estado. Si se abastece del agua de un vecino pero la acarrea en cantaros o cualquier otro recipiente, se le anotará código 13 acarreo de cañería del vecino/a.</p> <p>Cuando el abastecimiento de agua provenga de pozo se debe especificar con código 04 pozo con tubería privado, 04.1 pozo con tubería público, 05 pozo protegido privado, 05.1 pozo protegido público, 06 pozo no protegido privado, 06 pozo no protegido público según sea el caso.</p> <p>Si la vivienda se abastece de agua por medio de manantial protegido y transporta el agua de manera subterránea en forma entubada, en cualquier tipo de material, o de manera superficial siempre que NO haya derrames en ningún punto intermedio del trayecto y en ambos casos dispongan de agua todo el año, se tomará que la vivienda tiene agua por cañería, puede ser códigos 2 ó 4. Se exceptúa de esta regla la conexión por manguera.</p> <p>En el caso que la vivienda se abastezca de agua por medio de un tubo introducido directamente a la tierra (el agua puede ser obtenida por gravedad o por medio de una bomba), será nombrado como "PUNTA" en código 13.</p>
--	---

<b>Universo</b>	El total de viviendas del diseño muestral
-----------------	---

<b>Fuente</b>	El jefe/a del hogar o un miembro masculino mayor de 15 años y/o femenino mayor de 14 años.
---------------	--

<b>Pregunta textual</b>	<p>313. ¿CÓMO SE ABASTECE DE AGUA ESTA VIVIENDA?</p> <p>01. Cañería del vecino(a)</p> <p>02. Pila, chorro público o cantarera</p> <p>03. Camión carreta o pipa</p> <p>04. Pozo con tubería privado</p> <p>04.1 Pozo con tubería público</p> <p>05. Pozo protegido privado</p> <p>05.1 Pozo protegido público</p> <p>06. Pozo no protegido privado</p> <p>06.1 Pozo no protegido público</p> <p>07. Ojo de agua, río o quebrada</p> <p>08. Manantial protegido</p> <p>09. Manantial no protegido</p> <p>10. Colecta agua lluvia</p> <p>11. Acarreo de cañería del vecino(a)</p> <p>12. Chorro común</p> <p>13. Otros medios</p>
-------------------------	--

Valor	Etiqueta	Casos	Ponderado	Porcentaje (Ponderado)
1	Cañería del vecino(a)	1112	72610.0	17.1%
2	Pila, chorro público o cantarera	655	46049.0	10.9%
3	Camión carreta o pipa	324	22732.0	5.4%
4	Pozo con tubería	578	36582.0	8.6%
5	Pozo protegido (cubierto)	1375	85167.0	20.1%
6	Pozo no protegido	397	22696.0	5.4%
7	Ojo de agua, río o quebrada	1292	68298.0	16.1%
8	Manantial protegido	127	5561.0	1.3%
9	Manantial no protegido	98	4393.0	1.0%
10	Colecta agua lluvia	195	12927.0	3.0%
11	Chorro común	652	42647.0	10.1%
12	Acarreo de cañería del vecino	5	219.0	0.1%
13	Otros medios	99	4188.0	1.0%
Sysmiss		14504	1168564.0	

## # R313OTR: Otros medios

<b>Información</b>	[Tipo= discreta] [Formato=numeric] [Rango= 1-8] [Valores perdidos =*]
<b>Estadística [NP/ P]</b>	[Válido=99 / 4188 ] [Inválido=21314 / 1588445 ] [Media=6.687 / 6.535 ] [Desviación =1.175 / 1.423 ]

# Archivo : BDSEC03 = CARACTERISTICAS GENERALES DE LA VIVIENDA

## # R313OTR: Otros medios

<b>Definición</b>	Es la especificación de la opción OTROS: COMO SE ABASTECE DE AGUA ESTA VIVIENDA.			
<b>Universo</b>	El total de viviendas del diseño muestral			
<b>Fuente</b>	El jefe/a del hogar o un miembro masculino mayor de 15 años y/o femenino mayor de 14 años.			
<b>Pregunta textual</b>	313OTR. Otros medios			
Valor	Etiqueta	Casos	Ponderado	Porcentaje (Ponderado)
1		1	40.0	1.0%
2		1	154.0	3.7%
3		1	30.0	0.7%
4		7	369.0	8.8%
7		84	3304.0	78.9%
8		5	291.0	6.9%
Sysmiss		21314	1588445.0	

## # R314: ¿QUIÉN ACARREA AGUA PARA USO DOMESTICO EN SU HOGAR?

<b>Información</b>	[Tipo= continua] [Formato=numeric] [Rango= 0-99] [Valores perdidos =*]
<b>Estadística [NP/ P]</b>	[Válido=6909 / 424069 ] [Inválido=14504 / 1168564 ] [Media=2.16 / 2.047 ] [Desviación =11.559 / 11.23 ]
<b>Definición</b>	Permite conocer a través del número de orden de la TRH, el miembro del hogar que habitualmente realice la tarea o si lo realiza una persona particular.
<b>Universo</b>	El total de viviendas del diseño muestral
<b>Fuente</b>	El jefe/a del hogar o un miembro masculino mayor de 15 años y/o femenino mayor de 14 años.
<b>Pregunta textual</b>	314. ¿QUIÉN ACARREA AGUA PARA USO DOMESTICO EN SU HOGAR?

## # R314H: Horas

<b>Información</b>	[Tipo= discreta] [Formato=numeric] [Rango= 0-11] [Valores perdidos =*]
<b>Estadística [NP/ P]</b>	[Válido=2896 / 169224 ] [Inválido=18517 / 1423409 ] [Media=0.424 / 0.481 ] [Desviación =0.745 / 0.796 ]
<b>Definición</b>	Permite conocer cuantas horas al día dedica la persona al acarreo de agua.
<b>Universo</b>	El total de viviendas del diseño muestral
<b>Fuente</b>	El jefe/a del hogar o un miembro masculino mayor de 15 años y/o femenino mayor de 14 años.
<b>Pregunta textual</b>	314H. ¿CUÁNTO TIEMPO EN HORAS OCUPA EN UN DIA PARA ACARREAR EL AGUA?

Valor	Etiqueta	Casos	Ponderado	Porcentaje (Ponderado)
0		1975	110355.0	65.2%
1		693	42873.0	25.3%
2		177	11538.0	6.8%
3		37	3099.0	1.8%
4		10	1087.0	0.6%
5		1	51.0	0.0%
6		1	169.0	0.1%
7		1	22.0	0.0%
11		1	30.0	0.0%
Sysmiss		18517	1423409.0	

## # R314M: Minutos

<b>Información</b>	[Tipo= continua] [Formato=numeric] [Rango= 0-50] [Valores perdidos =*]
--------------------	--

## Archivo : BDSEC03 = CARACTERISTICAS GENERALES DE LA VIVIENDA

### # R314M: Minutos

<b>Estadística [NP/ P]</b>	[Válido=2896 / 169224 ] [Inválido=18517 / 1423409 ] [Media=16.958 / 16.36 ] [Desviación =14.071 / 14.166 ]
<b>Definición</b>	Permite conocer cuantos minutos al día dedica la persona al acarreo de agua.
<b>Universo</b>	El total de viviendas del diseño muestral
<b>Fuente</b>	El jefe/a del hogar o un miembro masculino mayor de 15 años y/o femenino mayor de 14 años.
<b>Pregunta textual</b>	314M. ¿CUÁNTO TIEMPO EN MINUTOS OCUPA EN UN DIA PARA ACARREAR EL AGUA?

### # R3141: ¿CUÁNTO PAGA SEMANALMENTE POR EL ACARREO DE AGUA?

<b>Información</b>	[Tipo= discreta] [Formato=numeric] [Rango= 0-7.5] [Valores perdidos =*]
<b>Estadística [NP/ P]</b>	[Válido=2896 / 169224 ] [Inválido=18517 / 1423409 ] [Media=0.041 / 0.0348 ] [Desviación =0.404 / 0.349 ]
<b>Definición</b>	Permite conocer el valor en dólares de cuanto paga semanalmente por el acarreo de agua y si no incurre en ningún gasto anote 0 dólares y 00 centavos..
<b>Universo</b>	El total de viviendas del diseño muestral
<b>Fuente</b>	El jefe/a del hogar o un miembro masculino mayor de 15 años y/o femenino mayor de 14 años.
<b>Pregunta textual</b>	3141. ¿CUÁNTO PAGA SEMANALMENTE POR EL ACARREO DE AGUA?

Valor	Etiqueta	Casos	Ponderado	Porcentaje (Ponderado)
0		2856	166955.0	98.7%
0.3		1	29.0	0.0%
0.5		1	38.0	0.0%
1		5	445.0	0.3%
1.25		1	27.0	0.0%
1.5		3	179.0	0.1%
1.75		1	59.0	0.0%
2		8	515.0	0.3%
2.5		1	149.0	0.1%
3		4	254.0	0.2%
3.75		1	49.0	0.0%
4		2	74.0	0.0%
4.5		1	56.0	0.0%
5		8	270.0	0.2%
5.2		1	34.0	0.0%
6		1	65.0	0.0%
7.5		1	26.0	0.0%
Sysmiss		18517	1423409.0	

### # R3142: ¿CUÁNTOS DIAS A LA SEMANA ACARREAN AGUA?

<b>Información</b>	[Tipo= discreta] [Formato=numeric] [Rango= 1-7] [Valores perdidos =*]
<b>Estadística [NP/ P]</b>	[Válido=2896 / 169224 ] [Inválido=18517 / 1423409 ] [Media=5.929 / 5.939 ] [Desviación =1.82 / 1.804 ]
<b>Definición</b>	Se busca registrar el número de días que realiza esa actividad independientemente de si la realiza un miembro del hogar o si paga a otra persona.
<b>Universo</b>	El total de viviendas del diseño muestral
<b>Fuente</b>	El jefe/a del hogar o un miembro masculino mayor de 15 años y/o femenino mayor de 14 años.
<b>Pregunta textual</b>	3142. ¿CUÁNTOS DIAS A LA SEMANA ACARREAN AGUA?



## Archivo : BDSEC03 = CARACTERISTICAS GENERALES DE LA VIVIENDA

### # R3142: ¿CUÁNTOS DIAS A LA SEMANA ACARREAN AGUA?

Valor	Etiqueta	Casos	Ponderado	Porcentaje (Ponderado)
1		86	4329.0	2.6%
2		128	7413.0	4.4%
3		248	15271.0	9.0%
4		261	15583.0	9.2%
5		66	3382.0	2.0%
6		39	1829.0	1.1%
7		2068	121417.0	71.7%
Sysmiss		18517	1423409.0	

### # R315: ¿LE HACE ALGUN TRATAMIENTO AL AGUA QUE BEBEN?

<b>Información</b>	[Tipo= discreta] [Formato=numeric] [Rango= 1-3] [Valores perdidos =*]
<b>Estadística [NP/ P]</b>	[Válido=21413 / 1592633 ] [Inválido=0 / 0 ]
<b>Definición</b>	Esta pregunta está dirigida a investigar si el hogar le da tratamiento al agua que se utiliza para beber
<b>Universo</b>	El total de viviendas del diseño muestral
<b>Fuente</b>	El jefe/a del hogar o un miembro masculino mayor de 15 años y/o femenino mayor de 14 años.
<b>Pregunta textual</b>	315. ¿LE HACE ALGUN TRATAMIENTO AL AGUA QUE BEBEN? 1. Sí 2. No 3. Compra agua envasada

Valor	Etiqueta	Casos	Ponderado	Porcentaje (Ponderado)
1	Si	2410	177882.0	11.2%
2	No	17349	1234392.0	77.5%
3	Compra agua envasada	1654	180359.0	11.3%

### # R316: ¿QUÉ TRATAMIENTO LE DAN AL AGUA QUE BEBEN?

<b>Información</b>	[Tipo= discreta] [Formato=numeric] [Rango= 1-7] [Valores perdidos =*]
<b>Estadística [NP/ P]</b>	[Válido=2410 / 177882 ] [Inválido=19003 / 1414751 ]
<b>Definición</b>	Se pretende conocer el da tratamiento al agua que se utiliza para beber, de acuerdo a las opciones de la pregunta y que puede ser: 1. La hierven antes de usarla 2. Utilizan filtro de agua 3. La tratan con algún producto (lejía,cloro, puriagua) 4. Desinfección solar 5. La filtra con una tela 6. La deja asentar 7. Otros _____
<b>Universo</b>	El total de viviendas del diseño muestral
<b>Fuente</b>	El jefe/a del hogar o un miembro masculino mayor de 15 años y/o femenino mayor de 14 años.
<b>Pregunta textual</b>	316. ¿QUÉ TRATAMIENTO LE DAN AL AGUA QUE BEBEN? 1. La hierven antes de usarla 2. Utilizan filtro de agua 3. La tratan con algún producto (lejía,cloro, puriagua) 4. Desinfección solar 5. La filtra con una tela 6. La deja asentar 7. Otros _____

# Archivo : BDSEC03 = CARACTERISTICAS GENERALES DE LA VIVIENDA

## # R316: ¿QUÉ TRATAMIENTO LE DAN AL AGUA QUE BEBEN?

Valor	Etiqueta	Casos	Ponderado	Porcentaje (Ponderado)
1	La hierven antes de usarla	615	48537.0	<div></div> 27.3%
2	Utilizan filtro de agua	337	39034.0	<div></div> 21.9%
3	La tratan con algún producto (lejía, cloro, puriagua)	1312	81486.0	<div></div> 45.8%
4	Desinfección solar	69	4298.0	<div></div> 2.4%
5	La filtra con una tela	64	3659.0	<div></div> 2.1%
6	La deja asentar	5	278.0	<div></div> 0.2%
7	Otros	8	590.0	<div></div> 0.3%
Sysmiss		19003	1414751.0	

## # R316OTR: Otros

<b>Información</b>	[Tipo= discreta] [Formato=numeric] [Rango= 1-4] [Valores perdidos =*]
<b>Estadística [NP/ P]</b>	[Válido=8 / 590 ] [Inválido=21405 / 1592043 ] [Media=2.875 / 3.219 ] [Desviación =1.356 / 0.903 ]
<b>Definición</b>	Es la especificación de la opción OTROS: ¿QUÉ TRATAMIENTO LE DAN AL AGUA QUE BEBEN?
<b>Universo</b>	El total de viviendas del diseño muestral
<b>Fuente</b>	El jefe/a del hogar o un miembro masculino mayor de 15 años y/o femenino mayor de 14 años.
<b>Pregunta textual</b>	316OTR. Otros _____

Valor	Etiqueta	Casos	Ponderado	Porcentaje (Ponderado)
1		2	46.0	<div></div> 7.8%
2		1	52.0	<div></div> 8.8%
3		1	219.0	<div></div> 37.1%
4		4	273.0	<div></div> 46.3%
Sysmiss		21405	1592043.0	

## # R317: EL SERVICIO DE BAÑO LO SATISFACE POR

<b>Información</b>	[Tipo= discreta] [Formato=numeric] [Rango= 1-6] [Valores perdidos =*]
<b>Estadística [NP/ P]</b>	[Válido=21413 / 1592633 ] [Inválido=0 / 0 ]
<b>Definición</b>	<p>El servicio de baño es el espacio, dentro o fuera de la vivienda, provisto de una "pila" o regadera destinada al aseo personal y completamente cerrado de forma permanente.</p> <p>Tenga presente lo siguiente:</p> <p>Acepte el código 1 Regadera o pila dentro de la vivienda cuando el tipo de vivienda corresponde a casa privada o apartamentos.</p> <p>Acepte el código 2 Regadera o pila fuera de la vivienda, pero dentro de la propiedad cuando el tipo de vivienda corresponde a casa privada, vivienda improvisada y rancho.</p> <p>Anote el código 3 Regadera o pila de baño común cuando el tipo de vivienda corresponde a pieza en casa o en mesón, o en el caso dobles hogares.</p> <p>Los códigos 4, 5 y 6 serán para los que no tienen ninguno de los anteriores. Si contesta el código 6 se le debe pedir que especifique.</p> <p>En el caso del servicio de baño para el dueño es privado y para los otros comunes (si lo comparten con el propietario) o privados si tienen servicio independiente.</p>
<b>Universo</b>	El total de viviendas del diseño muestral
<b>Fuente</b>	El jefe/a del hogar o un miembro masculino mayor de 15 años y/o femenino mayor de 14 años.
<b>Pregunta textual</b>	<p>317. EL SERVICIO DE BAÑO LO SATISFACE POR:</p> <p>1. Regadera o pila dentro de la vivienda</p> <p>2. Regadera o pila fuera de la vivienda pero dentro de la propiedad</p> <p>3. Regadera o pila de baño común</p> <p>4. Río, quebrada u ojo de agua</p>

# Archivo : BDSEC03 = CARACTERISTICAS GENERALES DE LA VIVIENDA

## # R317: EL SERVICIO DE BAÑO LO SATISFACE POR

	5. Barril o pila al aire libre 6. Otros medios _____			
Valor	Etiqueta	Casos	Ponderado	Porcentaje (Ponderado)
1	Regadera o pila dentro de la vivienda	4858	546413.0	<div></div> 34.3%
2	¿Regadera o pila fuera de la vivienda pero dentro de la prop	6693	430779.0	<div></div> 27.0%
3	Regadera o pila de baño común	875	65088.0	<div></div> 4.1%
4	Río, quebrada u ojo de agua	1212	64272.0	<div></div> 4.0%
5	Barril o pila al aire libre	7761	485180.0	<div></div> 30.5%
6	Otros medios	14	901.0	<div></div> 0.1%

## # R317OTR: Otros

<b>Información</b>	[Tipo= discreta] [Formato=numeric] [Rango= 1-8] [Valores perdidos =*]
<b>Estadística [NP/ P]</b>	[Válido=14 / 901 ] [Inválido=21399 / 1591732 ] [Media=5.214 / 4.849 ] [Desviación =2.751 / 2.909 ]
<b>Definición</b>	Es la especificación de la opción OTROS: EL SERVICIO DE BAÑO LO SATISFACE POR
<b>Universo</b>	El total de viviendas del diseño muestral
<b>Fuente</b>	El jefe/a del hogar o un miembro masculino mayor de 15 años y/o femenino mayor de 14 años.
<b>Pregunta textual</b>	317OTR. Otros _____

Valor	Etiqueta	Casos	Ponderado	Porcentaje (Ponderado)
1		3	289.0	<div></div> 32.1%
2		1	32.0	<div></div> 3.6%
6		6	312.0	<div></div> 34.6%
8		4	268.0	<div></div> 29.7%
Sysmiss		21399	1591732.0	

## # R317A: ¿TIENE SERVICIO SANITARIO ESTA VIVIENDA?

<b>Información</b>	[Tipo= discreta] [Formato=numeric] [Rango= 1-4] [Valores perdidos =*]
<b>Estadística [NP/ P]</b>	[Válido=21413 / 1592633 ] [Inválido=0 / 0 ]
<b>Definición</b>	Esta pregunta nos permitirá conocer la tenencia de los hogares al servicio sanitario.  Cuando declara que si posee en su vivienda registrar con código 1 si está dentro de la vivienda, el código cuando el servicio sanitario que posea la vivienda se ubique fuera de la vivienda pero dentro de la propiedad es 2, si reporta que si tiene pero no lo utiliza anotar código 3 y en los casos en que no disponga la vivienda de este servicio anotar código 4.
<b>Universo</b>	El total de viviendas del diseño muestral
<b>Fuente</b>	El jefe/a del hogar o un miembro masculino mayor de 15 años y/o femenino mayor de 14 años.
<b>Pregunta textual</b>	317A. ¿TIENE SERVICIO SANITARIO ESTA VIVIENDA? 1. Si, dentro de la vivienda 2. Si, fuera de la vivienda 3. Si tiene pero no lo utiliza 4. No tiene

Valor	Etiqueta	Casos	Ponderado	Porcentaje (Ponderado)
1	Si, dentro de la vivienda	4783	542899.0	<div></div> 34.1%
2	Si, fuera de la vivienda	14449	929975.0	<div></div> 58.4%
3	Si tiene pero no lo utiliza	18	1012.0	<div></div> 0.1%
4	No tiene	2163	118747.0	<div></div> 7.5%

## Archivo : BDSEC03 = CARACTERISTICAS GENERALES DE LA VIVIENDA

### # R318: ¿CUENTA CON ACCESO A SERVICIO SANITARIO?

<b>Información</b>	[Tipo= discreta] [Formato=numeric] [Rango= 1-2] [Valores perdidos =*]
<b>Estadística [NP/ P]</b>	[Válido=2181 / 119759 ] [Inválido=19232 / 1472874 ]
<b>Definición</b>	<p>En esta pregunta deben registrarse los que en pregunta anterior respondieron con código 3 ó código 4, en la cual la finalidad es conocer de dónde se abastecen las viviendas que no tienen este servicio en su propia casa.</p> <p>Cuando el acceso sea de familiar o amigo registrar código 1, si no tiene acceso registrar código 2. Si la respuesta es código 2, pase a pregunta 324.</p> <p>El concepto de familiar o amigo, con respecto al servicio sanitario, se utiliza cuando los miembros del hogar salen de la propiedad para acceder al servicio.</p>
<b>Universo</b>	El total de viviendas del diseño muestral
<b>Fuente</b>	El jefe/a del hogar o un miembro masculino mayor de 15 años y/o femenino mayor de 14 años.
<b>Pregunta textual</b>	<p>318. ¿CUENTA CON ACCESO A SERVICIO SANITARIO?</p> <p>1. Si, de familiar o amigo(a)</p> <p>2. No tiene</p>

Valor	Etiqueta	Casos	Ponderado	Porcentaje (Ponderado)
1	Si, de familiar o amigo(a)	991	61183.0	51.1%
2	No tiene	1190	58576.0	48.9%
Sysmiss		19232	1472874.0	

### # R319: EL SERVICIO SANITARIO AL QUE TIENE ACCESO ESTA VIVIENDA ES DE:

<b>Información</b>	[Tipo= discreta] [Formato=numeric] [Rango= 1-10] [Valores perdidos =*]
<b>Estadística [NP/ P]</b>	[Válido=20223 / 1534057 ] [Inválido=1190 / 58576 ]
<b>Definición</b>	<p>Si el informante reporta que no tiene servicio sanitario, pasa a la pregunta 324 a investigar que hace con las excretas.</p> <p>En el caso de hogares múltiples, el llenado de esta pregunta se realizará de la siguiente manera: para el hogar principal se aceptan códigos 1, 2, 5, 7 ó 9; mientras que para los múltiples hogares 3, 4, 6, 8 ó 10 según sea el caso.</p> <p>Inodoro a alcantarillado: Es el sistema de agua conectada a una cañería y que permite descargar las excretas al alcantarillado. Por excepción, cuando el inodoro se descarga por un conducto a una quebrada o río, que no sea a la calle.</p> <p>Inodoro a fosa séptica: Es el sistema de agua conectada a una fosa ya sea tratada con ciertos componentes como carbón, cascajo, arena, que permite descargar las excretas a una fosa séptica (sistema de excavaciones que tiene la vivienda en forma particular para evacuar las aguas negras, llevando ésta algún tipo de tratamiento de más larga duración por el tipo de construcción).</p> <p>Letrina común: Es una excavación cubierta con una tapa de madera o concreto, generalmente provista de su respectiva taza o cajón, para el depósito directo de las excretas sin ningún tipo de tratamiento, y que es de uso exclusivo del hogar o común a varios hogares.</p> <p>Letrina abonera: Es una excavación cubierta con una tapa de madera o concreto, generalmente provista de su respectiva taza o cajón, para el depósito directo de las excretas con algún tipo de tratamiento (ceniza y cal) que posteriormente es utilizada como abono orgánico; es de uso exclusivo del hogar o común a varios hogares (letrina abonera común).</p> <p>Letrina solar: Es una excavación que cumple las mismas características de una letrina abonera con la modificación de poseer una cámara, que se prolonga unos centímetros fuera de la caseta, la tapa de esta prolongación se cubre con una lámina metálica pintada de negro que calienta el material en la cámara y acelera su secado.</p> <p>Cuando en un mismo lote se encuentren dos o más viviendas y el dueño de la propiedad tenga servicio sanitario, para el dueño es privado y para los otros comunes (si lo comparten con el propietario) o privados si tienen inodoro o letrina independiente.</p>
<b>Universo</b>	El total de viviendas del diseño muestral
<b>Fuente</b>	El jefe/a del hogar o un miembro masculino mayor de 15 años y/o femenino mayor de 14 años.
<b>Pregunta textual</b>	319. EL SERVICIO SANITARIO AL QUE TIENE ACCESO ESTA VIVIENDA ES DE:

# Archivo : BDSEC03 = CARACTERISTICAS GENERALES DE LA VIVIENDA

## # R319: EL SERVICIO SANITARIO AL QUE TIENE ACCESO ESTA VIVIENDA ES DE:

	1. ¿Inodoro a alcantarillado? 2. ¿Inodoro a fosa séptica? 3. ¿Inodoro común a alcantarillado? 4. ¿Inodoro común a fosa séptica? 5. ¿Letrina privada? 6. ¿Letrina común? 7. ¿Letrina abonera privada? 8. ¿Letrina abonera común? 9. ¿Letrina solar privada? 10. ¿Letrina solar común
--	--

Valor	Etiqueta	Casos	Ponderado	Porcentaje (Ponderado)
1	¿Inodoro a alcantarillado?	4866	578877.0	37.7%
2	¿Inodoro a fosa séptica?	3260	194139.0	12.7%
3	¿Inodoro común a alcantarillado?	365	35584.0	2.3%
4	¿Inodoro común a fosa séptica?	248	15716.0	1.0%
5	¿Letrina privada?	7874	489147.0	31.9%
6	¿Letrina común?	1611	99217.0	6.5%
7	¿Letrina abonera privada?	1741	106407.0	6.9%
8	¿Letrina abonera común?	255	14818.0	1.0%
9	¿Letrina solar privada?	3	152.0	0.0%
10	¿Letrina solar común	0	0.0	
Sysmiss		1190	58576.0	

## # R320: ¿EL TIPO DE LETRINA QUE UTILIZA ES?

<b>Información</b>	[Tipo= discreta] [Formato=numeric] [Rango= 1-2] [Valores perdidos =*]
<b>Estadística [NP/ P]</b>	[Válido=11484 / 709741 ] [Inválido=9929 / 882892 ]
<b>Definición</b>	Esta pregunta es solo para los que respondieron letrina en la pregunta 319, ítems del 5 al 10. Las opciones de respuesta son: código 1 letrina de hoyo o pozo con plataforma, código 2 letrina de hoyo o pozo con plataforma para sentarse.
<b>Universo</b>	El total de viviendas del diseño muestral
<b>Fuente</b>	El jefe/a del hogar o un miembro masculino mayor de 15 años y/o femenino mayor de 14 años.
<b>Pregunta textual</b>	320. ¿EL TIPO DE LETRINA QUE UTILIZA ES? 1. Letrina de hoyo o pozo con plataforma 2. Letrina de hoyo o pozo con plataforma para sentarse

Valor	Etiqueta	Casos	Ponderado	Porcentaje (Ponderado)
1	Letrina de hoyo o pozo con plataforma	35	1722.0	0.2%
2	Letrina de hoyo o pozo con plataforma para sentarse	11449	708019.0	99.8%
Sysmiss		9929	882892.0	

## # R321: ¿COMPARTE ESTE HOGAR EL SERVICIO SANITARIO

<b>Información</b>	[Tipo= discreta] [Formato=numeric] [Rango= 1-2] [Valores perdidos =*]
<b>Estadística [NP/ P]</b>	[Válido=20223 / 1534057 ] [Inválido=1190 / 58576 ]
<b>Definición</b>	Esta pregunta está dirigida a investigar si el hogar comparte con otras familias que habitan dentro de la vivienda o de otras viviendas, el servicio sanitario que poseen. Si la respuesta es opción 2, pase a pregunta 322.
<b>Universo</b>	El total de viviendas del diseño muestral
<b>Fuente</b>	El jefe/a del hogar o un miembro masculino mayor de 15 años y/o femenino mayor de 14 años.
<b>Pregunta textual</b>	321. ¿COMPARTE ESTE HOGAR EL SERVICIO SANITARIO QUE UTILIZA, CON OTROS HOGARES? 1. Sí

## Archivo : BDSEC03 = CARACTERISTICAS GENERALES DE LA VIVIENDA

# R321: ¿COMPARTE ESTE HOGAR EL SERVICIO SANITARIO

		2. No		
Valor	Etiqueta	Casos	Ponderado	Porcentaje (Ponderado)
1	Si	4033	266918.0	<div></div> 17.4%
2	No	16190	1267139.0	<div></div> 82.6%
Sysmiss		1190	58576.0	

# R32101: ¿CUÁNTOS HOGARES COMPARTEN EL SERVICIO SANITARIO?				
Información		[Tipo= continua] [Formato=numeric] [Rango= 2-23] [Valores perdidos =*]		
Estadística [NP/ P]		[Válido=4033 / 266918 ] [Inválido=17380 / 1325715 ] [Media=2.526 / 2.613 ] [Desviación =1.23 / 1.402 ]		
Definición		Si la respuesta es opción 1, pregunte ¿CUANTOS HOGARES COMPARTEN EL SERVICIO SANITARIO? Debe incluirse en el conteo tanto el hogar propietario como los otros hogares que también lo utilizan y en el caso de los mesones deben contarse todas las piezas. Note que la respuesta como mínimo debe aceptar 2 hogares.		
Universo		El total de viviendas del diseño muestral		
Fuente		El jefe/a del hogar o un miembro masculino mayor de 15 años y/o femenino mayor de 14 años.		
Pregunta textual		32101. ¿CUÁNTOS HOGARES COMPARTEN EL SERVICIO SANITARIO?		
# R322: ¿HAY ALGÚN MIEMBRO DE ESTE HOGAR QUE POR ALGUNA RAZÓN NO UTILIZA EL SERVICIO SANITARIO?				
Información		[Tipo= discreta] [Formato=numeric] [Rango= 1-2] [Valores perdidos =*]		
Estadística [NP/ P]		[Válido=20223 / 1534057 ] [Inválido=1190 / 58576 ]		
Definición		Esta pregunta está dirigida a investigar si alguna persona de ese hogar no utiliza el servicio sanitario que poseen ya sea por que no le gusta, porque tiene alguna discapacidad o porque no sabe utilizarlo, etc. Si la respuesta es opción 2, pase a pregunta 325.		
Universo		El total de viviendas del diseño muestral		
Fuente		El jefe/a del hogar o un miembro masculino mayor de 15 años y/o femenino mayor de 14 años.		
Pregunta textual		322. ¿HAY ALGÚN MIEMBRO DE ESTE HOGAR QUE POR ALGUNA RAZÓN NO UTILIZA EL SERVICIO SANITARIO? 1. Sí 2. No		
Valor	Etiqueta	Casos	Ponderado	Porcentaje (Ponderado)
1	Si	4769	323277.0	<div><div></div></div> 21.1%
2	No	15454	1210780.0	<div><div></div></div> 78.9%
Sysmiss		1190	58576.0	
# R323A: Opción a No utiliza el servicio sanitario				
Información		[Tipo= discreta] [Formato=numeric] [Rango= 1-11] [Valores perdidos =*]		
Estadística [NP/ P]		[Válido=4769 / 323277 ] [Inválido=16644 / 1269356 ]		
Definición		Razones por lo que no utiliza el servicio sanitario, para esta pregunta permite respuesta multiple de 3 opciones: 1. Es menor de 5 años 2. Por enfermedad 3. Por discapacidad 4. Por que no le gusta usarlo 5. Por falta de agua 6. Se terminó la vida útil de la letrina 7. Se encuentra dañada la infraestructura 8. Muy incómodo 9. Se utiliza para otro fines 10. Por el mal olor 11. Otros (Especifique) _____		
Universo		El total de viviendas del diseño muestral		
Fuente		El jefe/a del hogar o un miembro masculino mayor de 15 años y/o femenino mayor de 14 años.		
Pregunta textual		323A. POR QUÉ RAZÓN NO LO UTILIZA? OPCION a. 1. Es menor de 5 años 2. Por enfermedad 3. Por discapacidad 4. Por que no le gusta usarlo 5. Por falta de agua 6. Se terminó la vida útil de la letrina 7. Se encuentra dañada la infraestructura 8. Muy incómodo		

# R323A: Opción a No utiliza el servicio sanitario				
	9. Se utiliza para otro fines 10. Por el mal olor 11. Otros (Especifique) _____			
Valor	Etiqueta	Casos	Ponderado	Porcentaje (Ponderado)
1	Es menor de 5 años	4599	313154.0	96.9%
2	Por enfermedad	37	2373.0	0.7%
3	Por discapacidad	66	4045.0	1.3%
4	Por que no le gusta usarlo	40	2533.0	0.8%
5	Por falta de agua	2	61.0	0.0%
6	Se terminó la vida útil de la letrina	0	0.0	
7	Se encuentra dañada la infraestructura	2	100.0	0.0%
8	Muy incómodo	5	183.0	0.1%
9	Se utiliza para otro fines	0	0.0	
10	Por el mal olor	1	29.0	0.0%
11	Otros	17	799.0	0.2%
Sysmiss		16644	1269356.0	
# R323B: Opción b No utiliza el servicio sanitario				
Información	[Tipo= discreta] [Formato=numeric] [Rango= 1-11] [Valores perdidos =*]			
Estadística [NP/ P]	[Válido=12 / 990 ] [Inválido=21401 / 1591643 ]			
Definición	Razones por lo que no utiliza el servicio sanitario, para esta pregunta permite respuesta multiple de 3 opciones: 1. Es menor de 5 años 2. Por enfermedad 3. Por discapacidad 4. Por que no le gusta usarlo 5. Por falta de agua 6. Se terminó la vida útil de la letrina 7. Se encuentra dañada la infraestructura 8. Muy incómodo 9. Se utiliza para otro fines 10. Por el mal olor 11. Otros (Especifique) _____			
Universo	El total de viviendas del diseño muestral			
Fuente	El jefe/a del hogar o un miembro masculino mayor de 15 años y/o femenino mayor de 14 años.			
Pregunta textual	323B. POR QUÉ RAZÓN NO LO UTILIZA? OPCION b. 1. Es menor de 5 años 2. Por enfermedad 3. Por discapacidad 4. Por que no le gusta usarlo 5. Por falta de agua 6. Se terminó la vida útil de la letrina 7. Se encuentra dañada la infraestructura 8. Muy incómodo 9. Se utiliza para otro fines 10. Por el mal olor 11. Otros (Especifique) _____			
Valor	Etiqueta	Casos	Ponderado	Porcentaje (Ponderado)
1	Es menor de 5 años	2	332.0	33.5%
2	Por enfermedad	0	0.0	
3	Por discapacidad	4	262.0	26.5%
4	Por que no le gusta usarlo	2	170.0	17.2%
5	Por falta de agua	0	0.0	
6	Se terminó la vida útil de la letrina	0	0.0	



# R323B: Opción b No utiliza el servicio sanitario					
Valor	Etiqueta	Casos	Ponderado	Porcentaje (Ponderado)	
7	Se encuentra dañada la infraestructura	0	0.0	<div><div></div></div> 22.8%	
8	Muy incómodo	0	0.0		
9	Se utiliza para otro fines	0	0.0		
10	Por el mal olor	0	0.0		
11	Otros	4	226.0		
Sysmiss		21401	1591643.0		
# R323C: Opción c No utiliza el servicio sanitario					
Información	[Tipo= discreta] [Formato=numeric] [Rango= 1-11] [Valores perdidos =*]				
Estadística [NP/ P]	[Válido=0 / 0 ] [Inválido=21413 / 1592633 ]				
Definición	Razones por lo que no utiliza el servicio sanitario, para esta pregunta permite respuesta multiple de 3 opciones: 1. Es menor de 5 años 2. Por enfermedad 3. Por discapacidad 4. Por que no le gusta usarlo 5. Por falta de agua 6. Se terminó la vida útil de la letrina 7. Se encuentra dañada la infraestructura 8. Muy incómodo 9. Se utiliza para otro fines 10. Por el mal olor 11. Otros (Especifique) _____				
Universo	El total de viviendas del diseño muestral				
Fuente	El jefe/a del hogar o un miembro masculino mayor de 15 años y/o femenino mayor de 14 años.				
Pregunta textual	323C. POR QUÉ RAZÓN NO LO UTILIZA? OPCION c. 1. Es menor de 5 años 2. Por enfermedad 3. Por discapacidad 4. Por que no le gusta usarlo 5. Por falta de agua 6. Se terminó la vida útil de la letrina 7. Se encuentra dañada la infraestructura 8. Muy incómodo 9. Se utiliza para otro fines 10. Por el mal olor 11. Otros (Especifique) _____				
Valor	Etiqueta	Casos	Ponderado	Porcentaje (Ponderado)	
1	Es menor de 5 años	0	0.0		
2	Por enfermedad	0	0.0		
3	Por discapacidad	0	0.0		
4	Por que no le gusta usarlo	0	0.0		
5	Por falta de agua	0	0.0		
6	Se terminó la vida útil de la letrina	0	0.0		
7	Se encuentra dañada la infraestructura	0	0.0		
8	Muy incómodo	0	0.0		
9	Se utiliza para otro fines	0	0.0		
10	Por el mal olor	0	0.0		
11	Otros	0	0.0		
Sysmiss		21413	1592633.0		
# R323OTR: Otros					
Información	[Tipo= discreta] [Formato=numeric] [Rango= 2-5] [Valores perdidos =*]				

# R323OTR: Otros				
Estadística [NP/ P]	[Válido=21 / 1025 ] [Inválido=21392 / 1591608 ] [Media=3 / 2.987 ] [Desviación =0.775 / 0.758 ]			
Definición	Es la especificación de la opción OTROS: POR QUÉ RAZÓN NO LO UTILIZA?			
Universo	El total de viviendas del diseño muestral			
Fuente	El jefe/a del hogar o un miembro masculino mayor de 15 años y/o femenino mayor de 14 años.			
Pregunta textual	323OTR. Otros			
Valor	Etiqueta	Casos	Ponderado	Porcentaje (Ponderado)
2		4	205.0	20.0%
3		15	724.0	70.6%
5		2	96.0	9.4%
Sysmiss		21392	1591608.0	
# R324A: Opción a ¿Qué hacen con las excretas?				
Información	[Tipo= discreta] [Formato=numeric] [Rango= 1-5] [Valores perdidos =*]			
Estadística [NP/ P]	[Válido=5959 / 381853 ] [Inválido=15454 / 1210780 ]			
Definición	En esta pregunta se averiguará como se deshacen de las excretas, para investigar la contaminación ambiental; esta pregunta permite respuesta multiple de 3 opciones: 1. La depositan en servicio sanitario 2. Se depositan en un pozo o resumidero 3. Se depositan en una quebrada o río 4. Va a la calle o al aire libre 5. Otros _____			
Universo	El total de viviendas del diseño muestral			
Fuente	El jefe/a del hogar o un miembro masculino mayor de 15 años y/o femenino mayor de 14 años.			
Pregunta textual	324A. ¿QUÉ HACEN CON LAS EXCRETAS? OPCION a. 1. La depositan en servicio sanitario 2. Se depositan en un pozo o resumidero 3. Se depositan en una quebrada o río 4. Va a la calle o al aire libre 5. Otros _____			
Valor	Etiqueta	Casos	Ponderado	Porcentaje (Ponderado)
1	La depositan en servicio sanitario	3188	226219.0	59.2%
2	Se depositan en un pozo o resumidero	13	885.0	0.2%
3	Se depositan en una quebrada o río	16	717.0	0.2%
4	Va a la calle o al aire libre	2552	139614.0	36.6%
5	Otros	190	14418.0	3.8%
Sysmiss		15454	1210780.0	
# R324B: Opción b ¿Qué hacen con las excretas?				
Información	[Tipo= discreta] [Formato=numeric] [Rango= 1-5] [Valores perdidos =*]			
Estadística [NP/ P]	[Válido=10 / 501 ] [Inválido=21403 / 1592132 ]			
Definición	En esta pregunta se averiguará como se deshacen de las excretas, para investigar la contaminación ambiental; esta pregunta permite respuesta multiple de 3 opciones: 1. La depositan en servicio sanitario 2. Se depositan en un pozo o resumidero 3. Se depositan en una quebrada o río 4. Va a la calle o al aire libre 5. Otros _____			
Universo	El total de viviendas del diseño muestral			
Fuente	El jefe/a del hogar o un miembro masculino mayor de 15 años y/o femenino mayor de 14 años.			
Pregunta textual	324B. ¿QUÉ HACEN CON LAS EXCRETAS? OPCION b.			

# R324B: Opción b ¿Qué hacen con las excretas?				
	1. La depositan en servicio sanitario 2. Se depositan en un pozo o resumidero 3. Se depositan en una quebrada o río 4. Va a la calle o al aire libre 5. Otros _____			
Valor	Etiqueta	Casos	Ponderado	Porcentaje (Ponderado)
1	La depositan en servicio sanitario	0	0.0	
2	Se depositan en un pozo o resumidero	0	0.0	
3	Se depositan en una quebrada o río	0	0.0	
4	Va a la calle o al aire libre	6	384.0	<div></div> 76.6%
5	Otros	4	117.0	<div></div> 23.4%
Sysmiss		21403	1592132.0	
# R324C: Opción c ¿Qué hacen con las excretas?				
Información	[Tipo= discreta] [Formato=numeric] [Rango= 1-5] [Valores perdidos =*]			
Estadística [NP/ P]	[Válido=0 / 0 ] [Inválido=21413 / 1592633 ]			
Definición	En esta pregunta se averiguará como se deshacen de las excretas, para investigar la contaminación ambiental; esta pregunta permite respuesta multiple de 3 opciones: 1. La depositan en servicio sanitario 2. Se depositan en un pozo o resumidero 3. Se depositan en una quebrada o río 4. Va a la calle o al aire libre 5. Otros _____			
Universo	El total de viviendas del diseño muestral			
Fuente	El jefe/a del hogar o un miembro masculino mayor de 15 años y/o femenino mayor de 14 años.			
Pregunta textual	324B. ¿QUÉ HACEN CON LAS EXCRETAS? OPCION b. 1. La depositan en servicio sanitario 2. Se depositan en un pozo o resumidero 3. Se depositan en una quebrada o río 4. Va a la calle o al aire libre 5. Otros _____			
Valor	Etiqueta	Casos	Ponderado	Porcentaje (Ponderado)
1	La depositan en servicio sanitario	0	0.0	
2	Se depositan en un pozo o resumidero	0	0.0	
3	Se depositan en una quebrada o río	0	0.0	
4	Va a la calle o al aire libre	0	0.0	
5	Otros	0	0.0	
Sysmiss		21413	1592633.0	
# R324OTR: Otros				
Información	[Tipo= discreta] [Formato=numeric] [Rango= 1-6] [Valores perdidos =*]			
Estadística [NP/ P]	[Válido=194 / 14535 ] [Inválido=21219 / 1578098 ] [Media=1.454 / 1.382 ] [Desviación =0.691 / 0.764 ]			
Definición	Es la especificación de la opción OTROS: QUE HACE CON LAS EXCRETAS.			
Universo	El total de viviendas del diseño muestral			
Fuente	El jefe/a del hogar o un miembro masculino mayor de 15 años y/o femenino mayor de 14 años.			
Pregunta textual	324OTR. Otros			
Valor	Etiqueta	Casos	Ponderado	Porcentaje (Ponderado)
1		119	10232.0	<div></div> 70.4%
2		68	3814.0	<div></div> 26.2%

# R324OTR: Otros				
Valor	Etiqueta	Casos	Ponderado	Porcentaje (Ponderado)
3		3	88.0	0.6%
4		3	224.0	1.5%
6		1	177.0	1.2%
Sysmiss		21219	1578098.0	
# R325: ¿CÓMO SE DESHACEN EN LA VIVIENDA DE LAS AGUAS RESIDUALES (GRISES):				
Información	[Tipo= discreta] [Formato=numeric] [Rango= 1-6] [Valores perdidos =*]			
Estadística [NP/ P]	[Válido=21413 / 1592633 ] [Inválido=0 / 0 ]			
Definición	<p>En esta pregunta se averiguará como se deshacen de las aguas grises o jaboneras (estas son las que provienen de las lavadoras, lavamanos, duchas, lavado de ropa, etc.), para investigar la contaminación ambiental, contestará cualquiera de las siguientes alternativas.</p> <p>1. Alcantarillado  2. Pozo o resumidero  3. Fosa séptica  4. Quebrada o río  5. A la calle o al aire libre  6. Otros _____</p>			
Universo	El total de viviendas del diseño muestral			
Fuente	El jefe/a del hogar o un miembro masculino mayor de 15 años y/o femenino mayor de 14 años.			
Pregunta textual	325. ¿CÓMO SE DESHACEN EN LA VIVIENDA DE LAS AGUAS RESIDUALES (GRISES): 1. Alcantarillado 2. Pozo o resumidero 3. Fosa séptica 4. Quebrada o río 5. A la calle o al aire libre 6. Otros _____			
Valor	Etiqueta	Casos	Ponderado	Porcentaje (Ponderado)
1	Alcantarillado	5127	606328.0	38.1%
2	Pozo o resumidero	326	22169.0	1.4%
3	Fosa séptica	582	37238.0	2.3%
4	Quebrada o río	934	52153.0	3.3%
5	A la calle o al aire libre	14423	872554.0	54.8%
6	Otros	21	2191.0	0.1%
# R325OTR: Otros				
Información	[Tipo= discreta] [Formato=numeric] [Rango= 1-6] [Valores perdidos =*]			
Estadística [NP/ P]	[Válido=21 / 2191 ] [Inválido=21392 / 1590442 ] [Media=1.238 / 1.721 ] [Desviación =1.091 / 1.757 ]			
Definición	Es la especificación de la opción OTROS: ¿CÓMO SE DESHACEN EN LA VIVIENDA DE LAS AGUAS RESIDUALES (GRISES)			
Universo	El total de viviendas del diseño muestral			
Fuente	El jefe/a del hogar o un miembro masculino mayor de 15 años y/o femenino mayor de 14 años.			
Pregunta textual	325OTR. Otros			
Valor	Etiqueta	Casos	Ponderado	Porcentaje (Ponderado)
1		20	1875.0	85.6%
6		1	316.0	14.4%
Sysmiss		21392	1590442.0	
# R326: ¿QUÉ COMBUSTIBLE UTILIZAN PREDOMINANTEMENTE				
Información	[Tipo= discreta] [Formato=numeric] [Rango= 1-7] [Valores perdidos =*]			

# R326: ¿QUÉ COMBUSTIBLE UTILIZAN PREDOMINANTEMENTE				
<b>Estadística [NP/ P]</b>	[Válido=21413 / 1592633 ] [Inválido=0 / 0 ]			
<b>Definición</b>	Determinar cual es el combustible que el hogar utiliza mas frecuentemente para la preparación de sus alimentos, de acuerdo a las siguientes opciones: 1. Electricidad 2. Kerosene (gas) 3. Gas propano 4. Leña 5. Carbón 6. Ninguno 7. Otros_____			
<b>Universo</b>	El total de viviendas del diseño muestral			
<b>Fuente</b>	El jefe/a del hogar o un miembro masculino mayor de 15 años y/o femenino mayor de 14 años.			
<b>Pregunta textual</b>	326. ¿QUÉ COMBUSTIBLE UTILIZAN PREDOMINANTEMENTE PARA COCINAR? 1. Electricidad 2. Kerosene (gas) 3. Gas propano 4. Leña 5. Carbón 6. Ninguno 7. Otros_____			
<b>Valor</b>	<b>Etiqueta</b>	<b>Casos</b>	<b>Ponderado</b>	<b>Porcentaje (Ponderado)</b>
1	Electricidad	81	12979.0	0.8%
2	Kerosene (gas)	9	677.0	0.0%
3	Gas propano	14830	1203077.0	75.5%
4	Leña	5806	329619.0	20.7%
5	Carbón	13	843.0	0.1%
6	Ninguno	674	45438.0	2.9%
7	Otros	0	0.0	
# R326OTR: Otros				
<b>Información</b>	[Tipo= discreta] [Formato=numeric] [Valores perdidos =*]			
<b>Estadística [NP/ P]</b>	[Válido=0 / 0 ] [Inválido=21413 / 1592633 ]			
<b>Definición</b>	Es la especificación de la opción OTROS: QUE COMBUSTIBLE UTILIZAN PREDOMINANTEMENTE PARACOCINAR.			
<b>Universo</b>	El total de viviendas del diseño muestral			
<b>Fuente</b>	El jefe/a del hogar o un miembro masculino mayor de 15 años y/o femenino mayor de 14 años.			
<b>Pregunta textual</b>	326OTR. Otros			
<b>Valor</b>	<b>Etiqueta</b>	<b>Casos</b>	<b>Ponderado</b>	<b>Porcentaje (Ponderado)</b>
Sysmiss		21413	1592633.0	
# R327A: ¿TIENE USTED EMPLEADAS(OS) DOMÉSTICAS(OS)?				
<b>Información</b>	[Tipo= discreta] [Formato=numeric] [Rango= 1-2] [Valores perdidos =*]			
<b>Estadística [NP/ P]</b>	[Válido=21413 / 1592633 ] [Inválido=0 / 0 ]			
<b>Definición</b>	Con esta pregunta se obtiene información si en el hogar se cuenta con empleados domésticos.			
<b>Universo</b>	El total de viviendas del diseño muestral			
<b>Fuente</b>	El jefe/a del hogar o un miembro masculino mayor de 15 años y/o femenino mayor de 14 años.			
<b>Pregunta textual</b>	327A. ¿TIENE USTED EMPLEADAS(OS) DOMÉSTICAS(OS)? 1. Sí 2. No			

# R327A: ¿TIENE USTED EMPLEADAS(OS) DOMÉSTICAS(OS)?					
Valor	Etiqueta	Casos	Ponderado	Porcentaje (Ponderado)	
1	Si	566	56738.0	<div><div></div>3.6%</div>	
2	No	20847	1535895.0	<div><div></div>96.4%</div>	
# R327B: ¿CUÁNTO LE(S) PAGA MENSUALMENTE ?					
Información	[Tipo= continua] [Formato=numeric] [Rango= 1-460] [Valores perdidos =*]				
Estadística [NP/ P]	[Válido=566 / 56738 ] [Inválido=20847 / 1535895 ] [Media=115.451 / 131.923 ] [Desviación =60.319 / 67.98 ]				
Definición	Cuando la respuesta es Si, se investiga cuanto es el monto que les paga mensualmente a los empleados domésticos.				
Universo	El total de viviendas del diseño muestral				
Fuente	El jefe/a del hogar o un miembro masculino mayor de 15 años y/o femenino mayor de 14 años.				
Pregunta textual	327B. ¿CUÁNTO LE(S) PAGA MENSUALMENTE?				
# R3281A: Telefono fijo					
Información	[Tipo= discreta] [Formato=numeric] [Rango= 1-2] [Valores perdidos =*]				
Estadística [NP/ P]	[Válido=21413 / 1592633 ] [Inválido=0 / 0 ]				
Definición	Esta pregunta está dirigida a investigar si los hogares disponen de servicio telefónico fijo.				
Universo	El total de viviendas del diseño muestral				
Fuente	El jefe/a del hogar o un miembro masculino mayor de 15 años y/o femenino mayor de 14 años.				
Pregunta textual	3281A. ¿TIENE USTED EN USO? Teléfono Fijo 1. Si 2. No				
Valor	Etiqueta	Casos	Ponderado	Porcentaje (Ponderado)	
1	Si	4219	401006.0	<div><div></div>25.2%</div>	
2	No	17194	1191627.0	<div><div></div>74.8%</div>	
# R3281B: Cuántos/Telefono fijo					
Información	[Tipo= discreta] [Formato=numeric] [Rango= 1-3] [Valores perdidos =*]				
Estadística [NP/ P]	[Válido=4219 / 401006 ] [Inválido=17194 / 1191627 ] [Media=1.003 / 1.009 ] [Desviación =0.0596 / 0.109 ]				
Definición	Cuando el informante indique que si tiene, teléfono fijo, se le pregunta por el número de líneas que tiene.				
Universo	El total de viviendas del diseño muestral				
Fuente	El jefe/a del hogar o un miembro masculino mayor de 15 años y/o femenino mayor de 14 años.				
Pregunta textual	3281B. ¿TIENE USTED EN USO? Cuántos Teléfono Fijo				
Valor	Etiqueta	Casos	Ponderado	Porcentaje (Ponderado)	
1		4207	398108.0	<div><div></div>99.3%</div>	
2		11	2256.0	<div><div></div>0.6%</div>	
3		1	642.0	<div><div></div>0.2%</div>	
Sysmiss		17194	1191627.0		
# R3282A: Celular					
Información	[Tipo= discreta] [Formato=numeric] [Rango= 1-2] [Valores perdidos =*]				
Estadística [NP/ P]	[Válido=21413 / 1592633 ] [Inválido=0 / 0 ]				
Definición	Esta pregunta está dirigida a investigar si los hogares disponen de servicio telefónico celular.				
Universo	El total de viviendas del diseño muestral				
Fuente	El jefe/a del hogar o un miembro masculino mayor de 15 años y/o femenino mayor de 14 años.				
Pregunta textual	3282A. ¿TIENE USTED EN USO? Teléfono Celular				

# R3282A: Celular				
	1. Si 2. No			
Valor	Etiqueta	Casos	Ponderado	Porcentaje (Ponderado)
1	Si	18729	1408746.0	<div></div> 88.5%
2	No	2684	183887.0	<div></div> 11.5%
# R3282B: Cuántos/Celular				
Información	[Tipo= discreta] [Formato=numeric] [Rango= 1-15] [Valores perdidos =*]			
Estadística [NP/ P]	[Válido=18729 / 1408746 ] [Inválido=2684 / 183887 ] [Media=2.019 / 2.076 ] [Desviación =1.092 / 1.109 ]			
Definición	Cuando el informante indique que si tiene, teléfono celular, se le pregunta por el número de aparatos que tiene.			
Universo	El total de viviendas del diseño muestral			
Fuente	El jefe/a del hogar o un miembro masculino mayor de 15 años y/o femenino mayor de 14 años.			
Pregunta textual	3282B. ¿TIENE USTED EN USO? Cuántos Teléfono Celular			
Valor	Etiqueta	Casos	Ponderado	Porcentaje (Ponderado)
1		6882	485273.0	<div></div> 34.4%
2		7271	550598.0	<div></div> 39.1%
3		2813	225944.0	<div></div> 16.0%
4		1188	99972.0	<div></div> 7.1%
5		366	29758.0	<div></div> 2.1%
6		134	11670.0	<div></div> 0.8%
7		49	3817.0	<div></div> 0.3%
8		14	999.0	<div></div> 0.1%
9		10	580.0	<div></div> 0.0%
10		1	64.0	<div></div> 0.0%
15		1	71.0	<div></div> 0.0%
Sysmiss		2684	183887.0	
# R3283A: Internet				
Información	[Tipo= discreta] [Formato=numeric] [Rango= 1-2] [Valores perdidos =*]			
Estadística [NP/ P]	[Válido=21413 / 1592633 ] [Inválido=0 / 0 ]			
Definición	Esta pregunta está dirigida a investigar si los hogares disponen de servicio de internet.			
Universo	El total de viviendas del diseño muestral			
Fuente	El jefe/a del hogar o un miembro masculino mayor de 15 años y/o femenino mayor de 14 años.			
Pregunta textual	3283A. ¿TIENE USTED EN USO? Internet 1. Si 2. No			
Valor	Etiqueta	Casos	Ponderado	Porcentaje (Ponderado)
1	Si	1677	186066.0	<div></div> 11.7%
2	No	19736	1406567.0	<div></div> 88.3%
# R3284A: Cable				
Información	[Tipo= discreta] [Formato=numeric] [Rango= 1-2] [Valores perdidos =*]			
Estadística [NP/ P]	[Válido=21413 / 1592633 ] [Inválido=0 / 0 ]			
Definición	Esta pregunta está dirigida a investigar si los hogares disponen de servicio de cable.			
Universo	El total de viviendas del diseño muestral			

# R3284A: Cable					
Fuente		El jefe/a del hogar o un miembro masculino mayor de 15 años y/o femenino mayor de 14 años.			
Pregunta textual		3284A. ¿TIENE USTED EN USO? Cable 1. Si 2. No			
Valor	Etiqueta	Casos	Ponderado	Porcentaje (Ponderado)	
1	Si	4176	363986.0	22.9%	
2	No	17237	1228647.0	77.1%	
# R3285A: Cable del vecino					
Información		[Tipo= discreta] [Formato=numeric] [Rango= 1-2] [Valores perdidos =*]			
Estadística [NP/ P]		[Válido=21413 / 1592633 ] [Inválido=0 / 0 ]			
Definición		Esta pregunta está dirigida a investigar si los hogares disponen de servicio de cable del vecino.			
Universo		El total de viviendas del diseño muestral			
Fuente		El jefe/a del hogar o un miembro masculino mayor de 15 años y/o femenino mayor de 14 años.			
Pregunta textual		3285A. ¿TIENE USTED EN USO? Cable del vecino 1. Si 2. No			
Valor	Etiqueta	Casos	Ponderado	Porcentaje (Ponderado)	
1	Si	343	27848.0	1.7%	
2	No	21070	1564785.0	98.3%	
# R328A: Recicla la basura					
Información		[Tipo= discreta] [Formato=numeric] [Rango= 1-2] [Valores perdidos =*]			
Estadística [NP/ P]		[Válido=21413 / 1592633 ] [Inválido=0 / 0 ]			
Definición		Someter materiales usados o desperdicios a un proceso de transformación o aprovechamiento para que puedan ser nuevamente utilizados.  Cuando responda "SI" seguir la batería de preguntas, es decir, pasar a pregunta 328. B. Si la respuesta es "NO" pase a pregunta 329.			
Universo		El total de viviendas del diseño muestral			
Fuente		El jefe/a del hogar o un miembro masculino mayor de 15 años y/o femenino mayor de 14 años.			
Pregunta textual		328A. ¿RECICLA USTED LA BASURA? 1. Si 2. No			
Valor	Etiqueta	Casos	Ponderado	Porcentaje (Ponderado)	
1	Si	964	68667.0	4.3%	
2	No	20449	1523966.0	95.7%	
# R328B1: Cartón					
Información		[Tipo= discreta] [Formato=numeric] [Rango= 1-2] [Valores perdidos =*]			
Estadística [NP/ P]		[Válido=964 / 68667 ] [Inválido=20449 / 1523966 ]			
Definición		Someter materiales de carton a un proceso de transformación o aprovechamiento para que puedan ser nuevamente utilizados.			
Universo		El total de viviendas del diseño muestral			
Fuente		El jefe/a del hogar o un miembro masculino mayor de 15 años y/o femenino mayor de 14 años.			
Pregunta textual		328B1. ¿QUE TIPO DE MATERIAL ES EL QUE RECICLA? Cartón 1. Si 2. No			



# R328B1: Cartón				
Valor	Etiqueta	Casos	Ponderado	Porcentaje (Ponderado)
1	Si	119	8413.0	<div><div></div></div> 12.3%
2	No	845	60254.0	<div><div></div></div> 87.7%
Sysmiss		20449	1523966.0	
# R328B2: Vidrio				
Información	[Tipo= discreta] [Formato=numeric] [Rango= 1-2] [Valores perdidos =*]			
Estadística [NP/ P]	[Válido=964 / 68667 ] [Inválido=20449 / 1523966 ]			
Definición	Someter materiales de Vidrio a un proceso de transformación o aprovechamiento para que puedan ser nuevamente utilizados.			
Universo	El total de viviendas del diseño muestral			
Fuente	El jefe/a del hogar o un miembro masculino mayor de 15 años y/o femenino mayor de 14 años.			
Pregunta textual	328B2. ¿QUE TIPO DE MATERIAL ES EL QUE RECICLA? Vidrio 1. Si 2. No			
Valor	Etiqueta	Casos	Ponderado	Porcentaje (Ponderado)
1	Si	169	13347.0	<div><div></div></div> 19.4%
2	No	795	55320.0	<div><div></div></div> 80.6%
Sysmiss		20449	1523966.0	
# R328B3: Plástico				
Información	[Tipo= discreta] [Formato=numeric] [Rango= 1-2] [Valores perdidos =*]			
Estadística [NP/ P]	[Válido=964 / 68667 ] [Inválido=20449 / 1523966 ]			
Definición	Someter materiales de Plástico a un proceso de transformación o aprovechamiento para que puedan ser nuevamente utilizados.			
Universo	El total de viviendas del diseño muestral			
Fuente	El jefe/a del hogar o un miembro masculino mayor de 15 años y/o femenino mayor de 14 años.			
Pregunta textual	328B3. ¿QUE TIPO DE MATERIAL ES EL QUE RECICLA? Plástico 1. Si 2. No			
Valor	Etiqueta	Casos	Ponderado	Porcentaje (Ponderado)
1	Si	648	46514.0	<div><div></div></div> 67.7%
2	No	316	22153.0	<div><div></div></div> 32.3%
Sysmiss		20449	1523966.0	
# R328B4: Papel				
Información	[Tipo= discreta] [Formato=numeric] [Rango= 1-2] [Valores perdidos =*]			
Estadística [NP/ P]	[Válido=964 / 68667 ] [Inválido=20449 / 1523966 ]			
Definición	Someter materiales de Papel a un proceso de transformación o aprovechamiento para que puedan ser nuevamente utilizados.			
Universo	El total de viviendas del diseño muestral			
Fuente	El jefe/a del hogar o un miembro masculino mayor de 15 años y/o femenino mayor de 14 años.			
Pregunta textual	328B4. ¿QUE TIPO DE MATERIAL ES EL QUE RECICLA? Papel 1. Si 2. No			
Valor	Etiqueta	Casos	Ponderado	Porcentaje (Ponderado)
1	Si	160	11926.0	<div><div></div></div> 17.4%
2	No	804	56741.0	<div><div></div></div> 82.6%

# R328B4: Papel				
Valor	Etiqueta	Casos	Ponderado	Porcentaje (Ponderado)
Sysmiss		20449	1523966.0	
# R328B5: Latas				
Información	[Tipo= discreta] [Formato=numeric] [Rango= 1-2] [Valores perdidos =*]			
Estadística [NP/ P]	[Válido=964 / 68667 ] [Inválido=20449 / 1523966 ]			
Definición	Someter materiales como las Latas a un proceso de transformación o aprovechamiento para que puedan ser nuevamente utilizados.			
Universo	El total de viviendas del diseño muestral			
Fuente	El jefe/a del hogar o un miembro masculino mayor de 15 años y/o femenino mayor de 14 años.			
Pregunta textual	328B5. ¿QUE TIPO DE MATERIAL ES EL QUE RECICLA? Latas 1. Si 2. No			
Valor	Etiqueta	Casos	Ponderado	Porcentaje (Ponderado)
1	Si	788	55460.0	80.8%
2	No	176	13207.0	19.2%
Sysmiss		20449	1523966.0	
# R328B6OT: Otros				
Información	[Tipo= discreta] [Formato=numeric] [Valores perdidos =*]			
Estadística [NP/ P]	[Válido=0 / 0 ] [Inválido=21413 / 1592633 ]			
Definición	Es la especificación de la opción OTROS: ¿QUE TIPO DE MATERIAL ES EL QUE RECICLA?			
Universo	El total de viviendas del diseño muestral			
Fuente	El jefe/a del hogar o un miembro masculino mayor de 15 años y/o femenino mayor de 14 años.			
Pregunta textual	328B6OT. ¿QUE TIPO DE MATERIAL ES EL QUE RECICLA? Otros			
Valor	Etiqueta	Casos	Ponderado	Porcentaje (Ponderado)
Sysmiss		21413	1592633.0	
# R329: ¿CÓMO SE DESHACEN DE LA BASURA EN ESTE HOGAR? (QUE NO RECICLA)				
Información	[Tipo= discreta] [Formato=numeric] [Rango= 1-7] [Valores perdidos =*]			
Estadística [NP/ P]	[Válido=21413 / 1592633 ] [Inválido=0 / 0 ]			
Definición	Se investiga cual es la forma como los hogares se deshacen de la basura.  Recuerde que la basura es un problema de repercusiones serias, por lo que usted debe estar atento a efectos de observar y verificar la respuesta dada por el entrevistado. Recuerde que en pregunta 331 se deberá especificar el gasto de las opciones de repuesta de la 1 y la 2 en esta pregunta.			
Universo	El total de viviendas del diseño muestral			
Fuente	El jefe/a del hogar o un miembro masculino mayor de 15 años y/o femenino mayor de 14 años.			
Pregunta textual	329. ¿CÓMO SE DESHACEN DE LA BASURA EN ESTE HOGAR? (QUE NO RECICLA) 1. Recolección domiciliaria pública 2. Recolección domiciliaria privada 3. La depositan en contenedores 4. La entierran 5. La queman en cualquier lugar 6. La depositan 7. Otros (Especifique) _____			
Valor	Etiqueta	Casos	Ponderado	Porcentaje (Ponderado)
1	Recolección domiciliaria pública	8178	789754.0	49.6%

# R329: ¿CÓMO SE DESHACEN DE LA BASURA EN ESTE HOGAR? (QUE NO RECICLA)				
Valor	Etiqueta	Casos	Ponderado	Porcentaje (Ponderado)
2	Recolección domiciliaria privada	52	4860.0	0.3%
3	La depositan en contenedores	326	30389.0	1.9%
4	La entierran	472	30591.0	1.9%
5	La queman	9983	584492.0	36.7%
6	La depositan en cualquier lugar	2371	150715.0	9.5%
7	Otros	31	1832.0	0.1%
# R329OT: Otros				
Información	[Tipo= discreta] [Formato=numeric] [Rango= 1-6] [Valores perdidos =*]			
Estadística [NP/ P]	[Válido=31 / 1832 ] [Inválido=21382 / 1590801 ] [Media=3.032 / 3.64 ] [Desviación =1.906 / 1.994 ]			
Definición	Es la especificación de la opción OTROS: ¿CÓMO SE DESHACEN DE LA BASURA EN ESTE HOGAR? (QUE NO RECICLA)			
Universo	El total de viviendas del diseño muestral			
Fuente	El jefe/a del hogar o un miembro masculino mayor de 15 años y/o femenino mayor de 14 años.			
Pregunta textual	329OT. Otros			
Valor	Etiqueta	Casos	Ponderado	Porcentaje (Ponderado)
1		8	372.0	20.3%
2		9	361.0	19.7%
3		2	124.0	6.8%
4		5	324.0	17.7%
6		7	651.0	35.5%
Sysmiss		21382	1590801.0	
# R33001A: Radio				
Información	[Tipo= discreta] [Formato=numeric] [Rango= 1-2] [Valores perdidos =*]			
Estadística [NP/ P]	[Válido=21413 / 1592633 ] [Inválido=0 / 0 ]			
Definición	<p>En relacion al equipamiento del hogar, se refiere a los bienes, artefactos y medios de transporte (vehículos automotores de uso exclusivo del hogar, motos, lanchas, etc., se excluyen bicicletas o carretones) que tiene el hogar en propiedad, considerándose no sólo los comprados, sino también los obtenidos mediante rifas, regalos o traídos de otros países.</p> <p>Se investiga si el hogar tiene radio.</p> <p>1. Si</p> <p>2. No</p>			
Universo	El total de viviendas del diseño muestral			
Fuente	El jefe/a del hogar o un miembro masculino mayor de 15 años y/o femenino mayor de 14 años.			
Pregunta textual	33001A. EQUIPAMIENTO DEL HOGAR: Tiene ¿Radio? 1. Sí 2. No			
Valor	Etiqueta	Casos	Ponderado	Porcentaje (Ponderado)
1	Si	8709	668719.0	42.0%
2	No	12704	923914.0	58.0%
# R33001B: ¿Cuántos radios tiene?				
Información	[Tipo= discreta] [Formato=numeric] [Rango= 1-4] [Valores perdidos =*]			
Estadística [NP/ P]	[Válido=8709 / 668719 ] [Inválido=12704 / 923914 ] [Media=1.006 / 1.008 ] [Desviación =0.0968 / 0.102 ]			
Definición	Con esta pregunta se pretende determinar la cantidad de radios que tiene el hogar.			

<b># R33001B: ¿Cuántos radios tiene?</b>				
<b>Universo</b>		El total de viviendas del diseño muestral		
<b>Fuente</b>		El jefe/a del hogar o un miembro masculino mayor de 15 años y/o femenino mayor de 14 años.		
<b>Pregunta textual</b>		33001B. ¿Cuántos radios tiene?		
<b>Valor</b>	<b>Etiqueta</b>	<b>Casos</b>	<b>Ponderado</b>	<b>Porcentaje (Ponderado)</b>
1		8663	664456.0	<div><div></div></div> 99.4%
2		39	3652.0	0.5%
3		4	444.0	0.1%
4		3	167.0	0.0%
Sysmiss		12704	923914.0	
<b># R33002A: Equipo de sonido</b>				
<b>Información</b>		[Tipo= discreta] [Formato=numeric] [Rango= 1-2] [Valores perdidos =*]		
<b>Estadística [NP/ P]</b>		[Válido=21413 / 1592633 ] [Inválido=0 / 0 ]		
<b>Definición</b>		<p>En relacion al equipamiento del hogar, se refiere a los artefactos y medios de transporte (vehículos automotores de uso exclusivo del hogar, motos, lanchas, etc., se excluyen bicicletas o carretones) que tiene el hogar en propiedad, considerándose no sólo los comprados, sino también los obtenidos mediante rifas, regalos o traídos de otros países.</p> <p>Se investiga si el hogar tiene Equipo de sonido.</p> <p>1. Si 2. No</p>		
<b>Universo</b>		El total de viviendas del diseño muestral		
<b>Fuente</b>		El jefe/a del hogar o un miembro masculino mayor de 15 años y/o femenino mayor de 14 años.		
<b>Pregunta textual</b>		33002A. EQUIPAMIENTO DEL HOGAR: Tiene ¿Equipo de sonido? 1. Sí 2. No		
<b>Valor</b>	<b>Etiqueta</b>	<b>Casos</b>	<b>Ponderado</b>	<b>Porcentaje (Ponderado)</b>
1	Si	9623	777149.0	<div><div></div></div> 48.8%
2	No	11790	815484.0	<div><div></div></div> 51.2%
<b># R33002B: ¿Cuántos Equipos de sonido tiene?</b>				
<b>Información</b>		[Tipo= discreta] [Formato=numeric] [Rango= 1-6] [Valores perdidos =*]		
<b>Estadística [NP/ P]</b>		[Válido=9623 / 777149 ] [Inválido=11790 / 815484 ] [Media=1.017 / 1.017 ] [Desviación =0.147 / 0.158 ]		
<b>Definición</b>		Con esta pregunta se pretende determinar la cantidad de Equipos de sonido tiene el hogar.		
<b>Universo</b>		El total de viviendas del diseño muestral		
<b>Fuente</b>		El jefe/a del hogar o un miembro masculino mayor de 15 años y/o femenino mayor de 14 años.		
<b>Pregunta textual</b>		33002B. ¿Cuántos Equipo de sonido tiene?		
<b>Valor</b>	<b>Etiqueta</b>	<b>Casos</b>	<b>Ponderado</b>	<b>Porcentaje (Ponderado)</b>
1		9478	765620.0	<div><div></div></div> 98.5%
2		133	10375.0	1.3%
3		9	813.0	0.1%
4		2	154.0	0.0%
6		1	187.0	0.0%
Sysmiss		11790	815484.0	
<b># R33003A: T.V.</b>				
<b>Información</b>		[Tipo= discreta] [Formato=numeric] [Rango= 1-2] [Valores perdidos =*]		
<b>Estadística [NP/ P]</b>		[Válido=21413 / 1592633 ] [Inválido=0 / 0 ]		

# R33003A: T.V.				
Definición	<p>En relacion al equipamiento del hogar, se refiere a los artefactos y medios de transporte (vehículos automotores de uso exclusivo del hogar, motos, lanchas, etc., se excluyen bicicletas o carretones) que tiene el hogar en propiedad, considerándose no sólo los comprados, sino también los obtenidos mediante rifas, regalos o traídos de otros países.</p> <p>Se investiga si el hogar tiene T.V.</p> <p>1. Si 2. No</p>			
Universo	El total de viviendas del diseño muestral			
Fuente	El jefe/a del hogar o un miembro masculino mayor de 15 años y/o femenino mayor de 14 años.			
Pregunta textual	<p>33003A. EQUIPAMIENTO DEL HOGAR: Tiene ¿T.V.?</p> <p>1. Sí 2. No</p>			
Valor	Etiqueta	Casos	Ponderado	Porcentaje (Ponderado)
1	Si	17220	1341351.0	84.2%
2	No	4193	251282.0	15.8%
# R33003B: ¿Cuántos tv tiene?				
Información	[Tipo= discreta] [Formato=numeric] [Rango= 1-7] [Valores perdidos =*]			
Estadística [NP/ P]	[Válido=17220 / 1341351 ] [Inválido=4193 / 251282 ] [Media=1.105 / 1.138 ] [Desviación =0.366 / 0.43 ]			
Definición	Con esta pregunta se pretende determinar la cantidad de T.V. tiene el hogar.			
Universo	El total de viviendas del diseño muestral			
Fuente	El jefe/a del hogar o un miembro masculino mayor de 15 años y/o femenino mayor de 14 años.			
Pregunta textual	33003B. ¿Cuántos T.V. tiene?			
Valor	Etiqueta	Casos	Ponderado	Porcentaje (Ponderado)
1		15698	1190823.0	88.8%
2		1292	123154.0	9.2%
3		195	22790.0	1.7%
4		27	2856.0	0.2%
5		5	1397.0	0.1%
6		1	89.0	0.0%
7		2	242.0	0.0%
Sysmiss		4193	251282.0	
# R33004A: Video casetera o DVD				
Información	[Tipo= discreta] [Formato=numeric] [Rango= 1-2] [Valores perdidos =*]			
Estadística [NP/ P]	[Válido=21413 / 1592633 ] [Inválido=0 / 0 ]			
Definición	<p>del hogar, motos, lanchas, etc., se excluyen bicicletas o carretones) que tiene el hogar en propiedad, considerándose no sólo los comprados, sino también los obtenidos mediante rifas, regalos o traídos de otros países.</p> <p>Se investiga si el hogar tiene Video casetera o DVD.</p> <p>1. Si 2. No</p>			
Universo	El total de viviendas del diseño muestral			
Fuente	El jefe/a del hogar o un miembro masculino mayor de 15 años y/o femenino mayor de 14 años.			
Pregunta textual	<p>33004A. EQUIPAMIENTO DEL HOGAR: Tiene ¿Video casetera o DVD?</p> <p>1. Sí 2. No</p>			
Valor	Etiqueta	Casos	Ponderado	Porcentaje (Ponderado)
1	Si	8540	715410.0	44.9%

# R33004A: Video casetera o DVD				
Valor	Etiqueta	Casos	Ponderado	Porcentaje (Ponderado)
2	No	12873	877223.0	55.1%
# R33004B: ¿Cuántos videos tiene?				
Información	[Tipo= discreta] [Formato=numeric] [Rango= 1-4] [Valores perdidos =*]			
Estadística [NP/ P]	[Válido=8540 / 715410 ] [Inválido=12873 / 877223 ] [Media=1.028 / 1.033 ] [Desviación =0.185 / 0.198 ]			
Definición	Con esta pregunta se pretende determinar la cantidad de Video casetera o DVD tiene el hogar.			
Universo	El total de viviendas del diseño muestral			
Fuente	El jefe/a del hogar o un miembro masculino mayor de 15 años y/o femenino mayor de 14 años.			
Pregunta textual	33004B. ¿Cuántas Video casetera o DVD tiene?			
Valor	Etiqueta	Casos	Ponderado	Porcentaje (Ponderado)
1		8325	694096.0	97.0%
2		194	19171.0	2.7%
3		17	1899.0	0.3%
4		4	244.0	0.0%
Sysmiss		12873	877223.0	
# R33005A: Refrigeradora				
Información	[Tipo= discreta] [Formato=numeric] [Rango= 1-2] [Valores perdidos =*]			
Estadística [NP/ P]	[Válido=21413 / 1592633 ] [Inválido=0 / 0 ]			
Definición	<p>En relacion al equipamiento del hogar, se refiere a los artefactos y medios de transporte (vehículos automotores de uso exclusivo del hogar, motos, lanchas, etc., se excluyen bicicletas o carretones) que tiene el hogar en propiedad, considerándose no sólo los comprados, sino también los obtenidos mediante rifas, regalos o traídos de otros países.</p> <p>Se investiga si el hogar tiene Refrigeradora.</p> <p>1. Si</p> <p>2. No</p>			
Universo	El total de viviendas del diseño muestral			
Fuente	El jefe/a del hogar o un miembro masculino mayor de 15 años y/o femenino mayor de 14 años.			
Pregunta textual	33005A. EQUIPAMIENTO DEL HOGAR: Tiene ¿Refrigeradora? 1. Sí 2. No			
Valor	Etiqueta	Casos	Ponderado	Porcentaje (Ponderado)
1	Si	12099	982099.0	61.7%
2	No	9314	610534.0	38.3%
# R33005B: ¿Cuántos Refrigeradoras tiene?				
Información	[Tipo= discreta] [Formato=numeric] [Rango= 1-3] [Valores perdidos =*]			
Estadística [NP/ P]	[Válido=12099 / 982099 ] [Inválido=9314 / 610534 ] [Media=1.007 / 1.007 ] [Desviación =0.0883 / 0.0871 ]			
Definición	Con esta pregunta se pretende determinar la cantidad de Refrigeradoras tiene el hogar.			
Universo	El total de viviendas del diseño muestral			
Fuente	El jefe/a del hogar o un miembro masculino mayor de 15 años y/o femenino mayor de 14 años.			
Pregunta textual	33005B. ¿Cuántas Refrigeradoras tiene?			
Valor	Etiqueta	Casos	Ponderado	Porcentaje (Ponderado)
1		12013	975097.0	99.3%
2		83	6837.0	0.7%

# R33005B: ¿Cuántos Refrigeradoras tiene?				
Valor	Etiqueta	Casos	Ponderado	Porcentaje (Ponderado)
3		3	165.0	0.0%
Sysmiss		9314	610534.0	
# R33006A: Lavadora				
Información	[Tipo= discreta] [Formato=numeric] [Rango= 1-2] [Valores perdidos =*]			
Estadística [NP/ P]	[Válido=21413 / 1592633 ] [Inválido=0 / 0 ]			
Definición	<p>En relacion al equipamiento del hogar, se refiere a los artefactos y medios de transporte (vehículos automotores de uso exclusivo del hogar, motos, lanchas, etc., se excluyen bicicletas o carretones) que tiene el hogar en propiedad, considerándose no sólo los comprados, sino también los obtenidos mediante rifas, regalos o traídos de otros países.</p> <p>Se investiga si el hogar tiene Lavadora.</p> <p>1. Si 2. No</p>			
Universo	El total de viviendas del diseño muestral			
Fuente	El jefe/a del hogar o un miembro masculino mayor de 15 años y/o femenino mayor de 14 años.			
Pregunta textual	33006A. EQUIPAMIENTO DEL HOGAR: Tiene ¿Lavadora? 1. Sí 2. No			
Valor	Etiqueta	Casos	Ponderado	Porcentaje (Ponderado)
1	Si	1914	213513.0	13.4%
2	No	19499	1379120.0	86.6%
# R33006B: ¿Cuántos Lavadoras tiene?				
Información	[Tipo= discreta] [Formato=numeric] [Rango= 1-2] [Valores perdidos =*]			
Estadística [NP/ P]	[Válido=1914 / 213513 ] [Inválido=19499 / 1379120 ] [Media=1.003 / 1.002 ] [Desviación =0.0511 / 0.0431 ]			
Definición	Con esta pregunta se pretende determinar la cantidad de Lavadoras tiene el hogar.			
Universo	El total de viviendas del diseño muestral			
Fuente	El jefe/a del hogar o un miembro masculino mayor de 15 años y/o femenino mayor de 14 años.			
Pregunta textual	33006B. ¿Cuántas Lavadoras tiene?			
Valor	Etiqueta	Casos	Ponderado	Porcentaje (Ponderado)
1		1909	213116.0	99.8%
2		5	397.0	0.2%
Sysmiss		19499	1379120.0	
# R33007A: Licuadora				
Información	[Tipo= discreta] [Formato=numeric] [Rango= 1-2] [Valores perdidos =*]			
Estadística [NP/ P]	[Válido=21413 / 1592633 ] [Inválido=0 / 0 ]			
Definición	<p>En relacion al equipamiento del hogar, se refiere a los artefactos y medios de transporte (vehículos automotores de uso exclusivo del hogar, motos, lanchas, etc., se excluyen bicicletas o carretones) que tiene el hogar en propiedad, considerándose no sólo los comprados, sino también los obtenidos mediante rifas, regalos o traídos de otros países.</p> <p>Se investiga si el hogar tiene Licuadora.</p> <p>1. Si 2. No</p>			
Universo	El total de viviendas del diseño muestral			
Fuente	El jefe/a del hogar o un miembro masculino mayor de 15 años y/o femenino mayor de 14 años.			
Pregunta textual	33007A. EQUIPAMIENTO DEL HOGAR: Tiene ¿Licuadora? 1. Sí			

# R33007A: Licuadora				
		2. No		
Valor	Etiqueta	Casos	Ponderado	Porcentaje (Ponderado)
1	Si	10437	865742.0	54.4%
2	No	10976	726891.0	45.6%
# R33007B: ¿Cuántos Licuadoras tiene?				
Información	[Tipo= discreta] [Formato=numeric] [Rango= 1-3] [Valores perdidos =*]			
Estadística [NP/ P]	[Válido=10437 / 865742 ] [Inválido=10976 / 726891 ] [Media=1.005 / 1.006 ] [Desviación =0.0737 / 0.0762 ]			
Definición	Con esta pregunta se pretende determinar la cantidad de Licuadoras tiene el hogar.			
Universo	El total de viviendas del diseño muestral			
Fuente	El jefe/a del hogar o un miembro masculino mayor de 15 años y/o femenino mayor de 14 años.			
Pregunta textual	33007B. ¿Cuántas Licuadoras tiene?			
Valor	Etiqueta	Casos	Ponderado	Porcentaje (Ponderado)
1		10386	860947.0	99.4%
2		49	4709.0	0.5%
3		2	86.0	0.0%
Sysmiss		10976	726891.0	
# R33008A: Ventilador				
Información	[Tipo= discreta] [Formato=numeric] [Rango= 1-2] [Valores perdidos =*]			
Estadística [NP/ P]	[Válido=21413 / 1592633 ] [Inválido=0 / 0 ]			
Definición	<p>En relacion al equipamiento del hogar, se refiere a los artefactos y medios de transporte (vehículos automotores de uso exclusivo del hogar, motos, lanchas, etc., se excluyen bicicletas o carretones) que tiene el hogar en propiedad, considerándose no sólo los comprados, sino también los obtenidos mediante rifas, regalos o traídos de otros países.</p> <p>Se investiga si el hogar tiene Ventilador.</p> <p>1. Si</p> <p>2. No</p>			
Universo	El total de viviendas del diseño muestral			
Fuente	El jefe/a del hogar o un miembro masculino mayor de 15 años y/o femenino mayor de 14 años.			
Pregunta textual	33008A. EQUIPAMIENTO DEL HOGAR: Tiene ¿Ventilador?			
	1. Sí			
	2. No			
Valor	Etiqueta	Casos	Ponderado	Porcentaje (Ponderado)
1	Si	6762	591259.0	37.1%
2	No	14651	1001374.0	62.9%
# R33008B: ¿Cuántos Ventiladores tiene?				
Información	[Tipo= discreta] [Formato=numeric] [Rango= 1-9] [Valores perdidos =*]			
Estadística [NP/ P]	[Válido=6762 / 591259 ] [Inválido=14651 / 1001374 ] [Media=1.139 / 1.164 ] [Desviación =0.483 / 0.519 ]			
Definición	Con esta pregunta se pretende determinar la cantidad de Ventiladores tiene el hogar.			
Universo	El total de viviendas del diseño muestral			
Fuente	El jefe/a del hogar o un miembro masculino mayor de 15 años y/o femenino mayor de 14 años.			
Pregunta textual	33008B. ¿Cuántos Ventiladores tiene?			
Valor	Etiqueta	Casos	Ponderado	Porcentaje (Ponderado)
1		6080	521377.0	88.2%



# R33008B: ¿Cuántos Ventiladores tiene?				
Valor	Etiqueta	Casos	Ponderado	Porcentaje (Ponderado)
2		497	50397.0	<div><div></div></div> 8.5%
3		143	15261.0	<div><div></div></div> 2.6%
4		27	2288.0	<div><div></div></div> 0.4%
5		7	1324.0	<div><div></div></div> 0.2%
6		3	254.0	<div><div></div></div> 0.0%
7		4	269.0	<div><div></div></div> 0.0%
9		1	89.0	<div><div></div></div> 0.0%
Sysmiss		14651	1001374.0	
# R33009A: Computadora				
<b>Información</b>	[Tipo= discreta] [Formato=numeric] [Rango= 1-2] [Valores perdidos =*]			
<b>Estadística [NP/ P]</b>	[Válido=21413 / 1592633 ] [Inválido=0 / 0 ]			
<b>Definición</b>	<p>En relacion al equipamiento del hogar, se refiere a los artefactos y medios de transporte (vehículos automotores de uso exclusivo del hogar, motos, lanchas, etc., se excluyen bicicletas o carretones) que tiene el hogar en propiedad, considerándose no sólo los comprados, sino también los obtenidos mediante rifas, regalos o traídos de otros países.</p> <p>Se investiga si el hogar tiene Computadora.</p> <p>1. Si 2. No</p>			
<b>Universo</b>	El total de viviendas del diseño muestral			
<b>Fuente</b>	El jefe/a del hogar o un miembro masculino mayor de 15 años y/o femenino mayor de 14 años.			
<b>Pregunta textual</b>	33009A. EQUIPAMIENTO DEL HOGAR: Tiene ¿Computadora? 1. Sí 2. No			
Valor	Etiqueta	Casos	Ponderado	Porcentaje (Ponderado)
1	Si	2400	252748.0	<div><div></div></div> 15.9%
2	No	19013	1339885.0	<div><div></div></div> 84.1%
# R33009B: ¿Cuántos Computadoras tiene?				
<b>Información</b>	[Tipo= discreta] [Formato=numeric] [Rango= 1-5] [Valores perdidos =*]			
<b>Estadística [NP/ P]</b>	[Válido=2400 / 252748 ] [Inválido=19013 / 1339885 ] [Media=1.093 / 1.108 ] [Desviación =0.368 / 0.407 ]			
<b>Definición</b>	Con esta pregunta se pretende determinar la cantidad de Computadoras tiene el hogar.			
<b>Universo</b>	El total de viviendas del diseño muestral			
<b>Fuente</b>	El jefe/a del hogar o un miembro masculino mayor de 15 años y/o femenino mayor de 14 años.			
<b>Pregunta textual</b>	33009B. ¿Cuántas Computadoras tiene?			
Valor	Etiqueta	Casos	Ponderado	Porcentaje (Ponderado)
1		2224	232134.0	<div><div></div></div> 91.8%
2		139	15757.0	<div><div></div></div> 6.2%
3		28	3380.0	<div><div></div></div> 1.3%
4		7	1169.0	<div><div></div></div> 0.5%
5		2	308.0	<div><div></div></div> 0.1%
Sysmiss		19013	1339885.0	

<b># R33010A: Secadora de ropa</b>				
<b>Información</b>	[Tipo= discreta] [Formato=numeric] [Rango= 1-2] [Valores perdidos =*]			
<b>Estadística [NP/ P]</b>	[Válido=21413 / 1592633 ] [Inválido=0 / 0 ]			
<b>Definición</b>	<p>En relacion al equipamiento del hogar, se refiere a los artefactos y medios de transporte (vehículos automotores de uso exclusivo del hogar, motos, lanchas, etc., se excluyen bicicletas o carretones) que tiene el hogar en propiedad, considerándose no sólo los comprados, sino también los obtenidos mediante rifas, regalos o traídos de otros países.</p> <p>Se investiga si el hogar tiene Computadora.</p> <p>1. Si 2. No</p>			
<b>Universo</b>	El total de viviendas del diseño muestral			
<b>Fuente</b>	El jefe/a del hogar o un miembro masculino mayor de 15 años y/o femenino mayor de 14 años.			
<b>Pregunta textual</b>	33010A. EQUIPAMIENTO DEL HOGAR: Tiene ¿Secadora de ropa? 1. Sí 2. No			
<b>Valor</b>	<b>Etiqueta</b>	<b>Casos</b>	<b>Ponderado</b>	<b>Porcentaje (Ponderado)</b>
1	Si	63	10666.0	0.7%
2	No	21350	1581967.0	99.3%
<b># R33010B: ¿Cuántos Secadoras de ropa tiene?</b>				
<b>Información</b>	[Tipo= discreta] [Formato=numeric] [Rango= 1-1] [Valores perdidos =*]			
<b>Estadística [NP/ P]</b>	[Válido=63 / 10666 ] [Inválido=21350 / 1581967 ] [Media=1 / 1 ] [Desviación =0 / 0 ]			
<b>Definición</b>	Con esta pregunta se pretende determinar la cantidad de Secadoras de ropa tiene el hogar.			
<b>Universo</b>	El total de viviendas del diseño muestral			
<b>Fuente</b>	El jefe/a del hogar o un miembro masculino mayor de 15 años y/o femenino mayor de 14 años.			
<b>Pregunta textual</b>	33010B. ¿Cuántas Secadoras de ropa tiene?			
<b>Valor</b>	<b>Etiqueta</b>	<b>Casos</b>	<b>Ponderado</b>	<b>Porcentaje (Ponderado)</b>
1		63	10666.0	100.0%
Sysmiss		21350	1581967.0	
<b># R33011A: Maquina de coser</b>				
<b>Información</b>	[Tipo= discreta] [Formato=numeric] [Rango= 1-2] [Valores perdidos =*]			
<b>Estadística [NP/ P]</b>	[Válido=21413 / 1592633 ] [Inválido=0 / 0 ]			
<b>Definición</b>	<p>En relacion al equipamiento del hogar, se refiere a los artefactos y medios de transporte (vehículos automotores de uso exclusivo del hogar, motos, lanchas, etc., se excluyen bicicletas o carretones) que tiene el hogar en propiedad, considerándose no sólo los comprados, sino también los obtenidos mediante rifas, regalos o traídos de otros países.</p> <p>Se investiga si el hogar tiene Maquina de coser.</p> <p>1. Si 2. No</p>			
<b>Universo</b>	El total de viviendas del diseño muestral			
<b>Fuente</b>	El jefe/a del hogar o un miembro masculino mayor de 15 años y/o femenino mayor de 14 años.			
<b>Pregunta textual</b>	33011A. EQUIPAMIENTO DEL HOGAR: Tiene ¿Máquina de coser? 1. Sí 2. No			
<b>Valor</b>	<b>Etiqueta</b>	<b>Casos</b>	<b>Ponderado</b>	<b>Porcentaje (Ponderado)</b>
1	Si	1925	146273.0	9.2%
2	No	19488	1446360.0	90.8%

# R33011B: ¿Cuántos Máquinas de coser tiene?					
Información		[Tipo= discreta] [Formato=numeric] [Rango= 1-4] [Valores perdidos =*]			
Estadística [NP/ P]		[Válido=1925 / 146273 ] [Inválido=19488 / 1446360 ] [Media=1.035 / 1.035 ] [Desviación =0.221 / 0.221 ]			
Definición		Con esta pregunta se pretende determinar la cantidad de Maquinas de coser tiene el hogar.			
Universo		El total de viviendas del diseño muestral			
Fuente		El jefe/a del hogar o un miembro masculino mayor de 15 años y/o femenino mayor de 14 años.			
Pregunta textual		33011B. ¿Cuántas Maquinas de coser tiene?			
Valor	Etiqueta	Casos	Ponderado	Porcentaje (Ponderado)	
1		1868	142056.0	<div></div>	97.1%
2		49	3501.0	<div></div>	2.4%
3		5	530.0	<div></div>	0.4%
4		3	186.0	<div></div>	0.1%
Sysmiss		19488	1446360.0		
# R33012A: Vehículo (uso del hogar)					
Información		[Tipo= discreta] [Formato=numeric] [Rango= 1-2] [Valores perdidos =*]			
Estadística [NP/ P]		[Válido=21413 / 1592633 ] [Inválido=0 / 0 ]			
Definición		En relacion al equipamiento del hogar, se refiere a los artefactos y medios de transporte (vehículos automotores de uso exclusivo del hogar, motos, lanchas, etc., se excluyen bicicletas o carretones) que tiene el hogar en propiedad, considerándose no sólo los comprados, sino también los obtenidos mediante rifas, regalos o traídos de otros países.  Se investiga si el hogar tiene Vehículo (uso del hogar). 1. Si 2. No			
Universo		El total de viviendas del diseño muestral			
Fuente		El jefe/a del hogar o un miembro masculino mayor de 15 años y/o femenino mayor de 14 años.			
Pregunta textual		33012A. EQUIPAMIENTO DEL HOGAR: Tiene ¿Vehículo (uso del hogar)? 1. Sí 2. No			
Valor	Etiqueta	Casos	Ponderado	Porcentaje (Ponderado)	
1	Si	2362	217980.0	<div></div>	13.7%
2	No	19051	1374653.0	<div></div>	86.3%
# R33012B: ¿Cuántos Vehículos tiene?					
Información		[Tipo= discreta] [Formato=numeric] [Rango= 1-5] [Valores perdidos =*]			
Estadística [NP/ P]		[Válido=2362 / 217980 ] [Inválido=19051 / 1374653 ] [Media=1.133 / 1.192 ] [Desviación =0.417 / 0.49 ]			
Definición		Con esta pregunta se pretende determinar la cantidad de Vehículos (uso del hogar) tiene el hogar.			
Universo		El total de viviendas del diseño muestral			
Fuente		El jefe/a del hogar o un miembro masculino mayor de 15 años y/o femenino mayor de 14 años.			
Pregunta textual		33012B. ¿Cuántos Vehículos (uso del hogar) tiene?			
Valor	Etiqueta	Casos	Ponderado	Porcentaje (Ponderado)	
1		2103	183919.0	<div></div>	84.4%
2		215	27796.0	<div></div>	12.8%
3		33	4817.0	<div></div>	2.2%
4		10	1408.0	<div></div>	0.6%
5		1	40.0	<div></div>	0.0%
Sysmiss		19051	1374653.0		

# R33013A: Plancha				
Información	[Tipo= discreta] [Formato=numeric] [Rango= 1-2] [Valores perdidos =*]			
Estadística [NP/ P]	[Válido=21413 / 1592633 ] [Inválido=0 / 0 ]			
Definición	<p>En relacion al equipamiento del hogar, se refiere a los artefactos y medios de transporte (vehículos automotores de uso exclusivo del hogar, motos, lanchas, etc., se excluyen bicicletas o carretones) que tiene el hogar en propiedad, considerándose no sólo los comprados, sino también los obtenidos mediante rifas, regalos o traídos de otros países.</p> <p>Se investiga si el hogar tiene ¿Plancha? (ropa).</p> <p>1. Si 2. No</p>			
Universo	El total de viviendas del diseño muestral			
Fuente	El jefe/a del hogar o un miembro masculino mayor de 15 años y/o femenino mayor de 14 años.			
Pregunta textual	33013A. EQUIPAMIENTO DEL HOGAR: Tiene ¿Plancha?(ropa) 1. Sí 2. No			
Valor	Etiqueta	Casos	Ponderado	Porcentaje (Ponderado)
1	Si	15419	1223633.0	76.8%
2	No	5994	369000.0	23.2%
# R33013B: ¿Cuántas Plancas tiene?				
Información	[Tipo= discreta] [Formato=numeric] [Rango= 1-4] [Valores perdidos =*]			
Estadística [NP/ P]	[Válido=15419 / 1223633 ] [Inválido=5994 / 369000 ] [Media=1.006 / 1.006 ] [Desviación =0.0846 / 0.0817 ]			
Definición	Con esta pregunta se pretende determinar la cantidad de Planchas (ropa) tiene el hogar.			
Universo	El total de viviendas del diseño muestral			
Fuente	El jefe/a del hogar o un miembro masculino mayor de 15 años y/o femenino mayor de 14 años.			
Pregunta textual	33013B. ¿Cuántas ¿Plancha? (ropa) tiene?			
Valor	Etiqueta	Casos	Ponderado	Porcentaje (Ponderado)
1		15325	1215952.0	99.4%
2		90	7536.0	0.6%
3		3	124.0	0.0%
4		1	21.0	0.0%
Sysmiss		5994	369000.0	
# R33014A: Horno microonda				
Información	[Tipo= discreta] [Formato=numeric] [Rango= 1-2] [Valores perdidos =*]			
Estadística [NP/ P]	[Válido=21413 / 1592633 ] [Inválido=0 / 0 ]			
Definición	<p>En relacion al equipamiento del hogar, se refiere a los artefactos y medios de transporte (vehículos automotores de uso exclusivo del hogar, motos, lanchas, etc., se excluyen bicicletas o carretones) que tiene el hogar en propiedad, considerándose no sólo los comprados, sino también los obtenidos mediante rifas, regalos o traídos de otros países.</p> <p>Se investiga si el hogar tiene Horno microonda.</p> <p>1. Si 2. No</p>			
Universo	El total de viviendas del diseño muestral			
Fuente	El jefe/a del hogar o un miembro masculino mayor de 15 años y/o femenino mayor de 14 años.			
Pregunta textual	33014A. EQUIPAMIENTO DEL HOGAR: Tiene ¿Horno microonda? 1. Sí 2. No			
Valor	Etiqueta	Casos	Ponderado	Porcentaje (Ponderado)
1	Si	2135	211414.0	13.3%

# R33014A: Horno microonda				
Valor	Etiqueta	Casos	Ponderado	Porcentaje (Ponderado)
2	No	19278	1381219.0	<div></div> 86.7%
# R33014B: ¿Cuántos Horno microonda tiene?				
Información	[Tipo= discreta] [Formato=numeric] [Rango= 1-2] [Valores perdidos =*]			
Estadística [NP/ P]	[Válido=2135 / 211414 ] [Inválido=19278 / 1381219 ] [Media=1.003 / 1.003 ] [Desviación =0.0572 / 0.0505 ]			
Definición	Con esta pregunta se pretende determinar la cantidad de Hornos microonda tiene el hogar.			
Universo	El total de viviendas del diseño muestral			
Fuente	El jefe/a del hogar o un miembro masculino mayor de 15 años y/o femenino mayor de 14 años.			
Pregunta textual	33014B. ¿Cuántos Horno microonda tiene?			
Valor	Etiqueta	Casos	Ponderado	Porcentaje (Ponderado)
1		2128	210873.0	<div></div> 99.7%
2		7	541.0	<div></div> 0.3%
Sysmiss		19278	1381219.0	
# R33015A: Videojuegos (Nintendo)				
Información	[Tipo= discreta] [Formato=numeric] [Rango= 1-2] [Valores perdidos =*]			
Estadística [NP/ P]	[Válido=21413 / 1592633 ] [Inválido=0 / 0 ]			
Definición	<p>En relacion al equipamiento del hogar, se refiere a los artefactos y medios de transporte (vehículos automotores de uso exclusivo del hogar, motos, lanchas, etc., se excluyen bicicletas o carretones) que tiene el hogar en propiedad, considerándose no sólo los comprados, sino también los obtenidos mediante rifas, regalos o traídos de otros países.</p> <p>Se investiga si el hogar tiene Videojuegos (Nintendo).</p> <p>1. Si</p> <p>2. No</p>			
Universo	El total de viviendas del diseño muestral			
Fuente	El jefe/a del hogar o un miembro masculino mayor de 15 años y/o femenino mayor de 14 años.			
Pregunta textual	33015A. EQUIPAMIENTO DEL HOGAR: Tiene ¿Videojuegos (Nintendo)			
	1. Sí			
	2. No			
Valor	Etiqueta	Casos	Ponderado	Porcentaje (Ponderado)
1	Si	604	60613.0	<div></div> 3.8%
2	No	20809	1532020.0	<div></div> 96.2%
# R33015B: ¿Cuántos Videojuegos (Nintendo) tiene?				
Información	[Tipo= discreta] [Formato=numeric] [Rango= 1-4] [Valores perdidos =*]			
Estadística [NP/ P]	[Válido=604 / 60613 ] [Inválido=20809 / 1532020 ] [Media=1.094 / 1.086 ] [Desviación =0.354 / 0.329 ]			
Definición	Con esta pregunta se pretende determinar la cantidad de Videojuegos (Nintendo) tiene el hogar.			
Universo	El total de viviendas del diseño muestral			
Fuente	El jefe/a del hogar o un miembro masculino mayor de 15 años y/o femenino mayor de 14 años.			
Pregunta textual	33015B. ¿Cuántos Videojuegos (Nintendo) tiene?			
Valor	Etiqueta	Casos	Ponderado	Porcentaje (Ponderado)
1		558	56244.0	<div></div> 92.8%
2		36	3546.0	<div></div> 5.9%
3		9	785.0	<div></div> 1.3%
4		1	38.0	<div></div> 0.1%

# R33015B: ¿Cuántos Videojuegos (Nintendo) tiene?				
Valor	Etiqueta	Casos	Ponderado	Porcentaje (Ponderado)
Sysmiss		20809	1532020.0	
# R33016A: Generador de electricidad				
Información	[Tipo= discreta] [Formato=numeric] [Rango= 1-2] [Valores perdidos =*]			
Estadística [NP/ P]	[Válido=21413 / 1592633 ] [Inválido=0 / 0 ]			
Definición	<p>En relacion al equipamiento del hogar, se refiere a los artefactos y medios de transporte (vehículos automotores de uso exclusivo del hogar, motos, lanchas, etc., se excluyen bicicletas o carretones) que tiene el hogar en propiedad, considerándose no sólo los comprados, sino también los obtenidos mediante rifas, regalos o traídos de otros países.</p> <p>Se investiga si el hogar tiene Generador de electricidad.</p> <p>1. Si 2. No</p>			
Universo	El total de viviendas del diseño muestral			
Fuente	El jefe/a del hogar o un miembro masculino mayor de 15 años y/o femenino mayor de 14 años.			
Pregunta textual	33016A. EQUIPAMIENTO DEL HOGAR: Tiene ¿Generador de electricidad? 1. Sí 2. No			
Valor	Etiqueta	Casos	Ponderado	Porcentaje (Ponderado)
1	Si	7	703.0	0.0%
2	No	21406	1591930.0	100.0%
# R33016B: ¿Cuántos Generador de electricidad tiene?				
Información	[Tipo= discreta] [Formato=numeric] [Rango= 1-1] [Valores perdidos =*]			
Estadística [NP/ P]	[Válido=7 / 703 ] [Inválido=21406 / 1591930 ] [Media=1 / 1 ] [Desviación =0 / 0 ]			
Definición	Con esta pregunta se pretende determinar la cantidad de Generadores de electricidad tiene el hogar.			
Universo	El total de viviendas del diseño muestral			
Fuente	El jefe/a del hogar o un miembro masculino mayor de 15 años y/o femenino mayor de 14 años.			
Pregunta textual	33016B. ¿Cuántos Generadores de electricidad tiene?			
Valor	Etiqueta	Casos	Ponderado	Porcentaje (Ponderado)
1		7	703.0	100.0%
Sysmiss		21406	1591930.0	
# R33017A: Aire acondicionado				
Información	[Tipo= discreta] [Formato=numeric] [Rango= 1-2] [Valores perdidos =*]			
Estadística [NP/ P]	[Válido=21413 / 1592633 ] [Inválido=0 / 0 ]			
Definición	<p>En relacion al equipamiento del hogar, se refiere a los artefactos y medios de transporte (vehículos automotores de uso exclusivo del hogar, motos, lanchas, etc., se excluyen bicicletas o carretones) que tiene el hogar en propiedad, considerándose no sólo los comprados, sino también los obtenidos mediante rifas, regalos o traídos de otros países.</p> <p>Se investiga si el hogar tiene Aire acondicionado.</p> <p>1. Si 2. No</p>			
Universo	El total de viviendas del diseño muestral			
Fuente	El jefe/a del hogar o un miembro masculino mayor de 15 años y/o femenino mayor de 14 años.			
Pregunta textual	33017A. EQUIPAMIENTO DEL HOGAR: Tiene ¿Aire acondicionado? 1. Sí 2. No			

# R33017A: Aire acondicionado				
Valor	Etiqueta	Casos	Ponderado	Porcentaje (Ponderado)
1	Si	147	18516.0	1.2%
2	No	21266	1574117.0	98.8%
# R33017B: ¿Cuántos Aire acondicionado tiene?				
Información	[Tipo= discreta] [Formato=numeric] [Rango= 1-4] [Valores perdidos =*]			
Estadística [NP/ P]	[Válido=147 / 18516 ] [Inválido=21266 / 1574117 ] [Media=1.197 / 1.195 ] [Desviación =0.532 / 0.514 ]			
Definición	Con esta pregunta se pretende determinar la cantidad de Aires acondicionados tiene el hogar.			
Universo	El total de viviendas del diseño muestral			
Fuente	El jefe/a del hogar o un miembro masculino mayor de 15 años y/o femenino mayor de 14 años.			
Pregunta textual	33017B. ¿Cuántos Aire acondicionado tiene?			
Valor	Etiqueta	Casos	Ponderado	Porcentaje (Ponderado)
1		126	15806.0	85.4%
2		14	1895.0	10.2%
3		6	726.0	3.9%
4		1	89.0	0.5%
Sysmiss		21266	1574117.0	
# R33018A: Tanque o cisterna				
Información	[Tipo= discreta] [Formato=numeric] [Rango= 1-2] [Valores perdidos =*]			
Estadística [NP/ P]	[Válido=21413 / 1592633 ] [Inválido=0 / 0 ]			
Definición	<p>En relacion al equipamiento del hogar, se refiere a los artefactos y medios de transporte (vehículos automotores de uso exclusivo del hogar, motos, lanchas, etc., se excluyen bicicletas o carretones) que tiene el hogar en propiedad, considerándose no sólo los comprados, sino también los obtenidos mediante rifas, regalos o traídos de otros países.</p> <p>Se investiga si el hogar tiene Tanque o cisterna.</p> <p>1. Si</p> <p>2. No</p>			
Universo	El total de viviendas del diseño muestral			
Fuente	El jefe/a del hogar o un miembro masculino mayor de 15 años y/o femenino mayor de 14 años.			
Pregunta textual	33018A. EQUIPAMIENTO DEL HOGAR: Tiene ¿ Tanque o cisterna?			
	1. Sí			
	2. No			
Valor	Etiqueta	Casos	Ponderado	Porcentaje (Ponderado)
1	Si	632	49431.0	3.1%
2	No	20781	1543202.0	96.9%
# R33018B: ¿Cuántos Tanque o cisterna tiene?				
Información	[Tipo= discreta] [Formato=numeric] [Rango= 1-2] [Valores perdidos =*]			
Estadística [NP/ P]	[Válido=632 / 49431 ] [Inválido=20781 / 1543202 ] [Media=1.03 / 1.024 ] [Desviación =0.171 / 0.154 ]			
Definición	Con esta pregunta se pretende determinar la cantidad de Tanques o cisternas tiene el hogar.			
Universo	El total de viviendas del diseño muestral			
Fuente	El jefe/a del hogar o un miembro masculino mayor de 15 años y/o femenino mayor de 14 años.			
Pregunta textual	33018B. ¿Cuántos Tanque o cisterna tiene?			
Valor	Etiqueta	Casos	Ponderado	Porcentaje (Ponderado)
1		613	48234.0	97.6%

# R33018B: ¿Cuántos Tanque o cisterna tiene?				
Valor	Etiqueta	Casos	Ponderado	Porcentaje (Ponderado)
2		19	1197.0	2.4%
Sysmiss		20781	1543202.0	
# R33019A: Motocicleta				
<b>Información</b>	[Tipo= discreta] [Formato=numeric] [Rango= 1-2] [Valores perdidos =*]			
<b>Estadística [NP/ P]</b>	[Válido=21413 / 1592633 ] [Inválido=0 / 0 ]			
<b>Definición</b>	<p>En relacion al equipamiento del hogar, se refiere a los artefactos y medios de transporte (vehículos automotores de uso exclusivo del hogar, motos, lanchas, etc., se excluyen bicicletas o carretones) que tiene el hogar en propiedad, considerándose no sólo los comprados, sino también los obtenidos mediante rifas, regalos o traídos de otros países.</p> <p>Se investiga si el hogar tiene Motocicleta.</p> <p>1. Si 2. No</p>			
<b>Universo</b>	El total de viviendas del diseño muestral			
<b>Fuente</b>	El jefe/a del hogar o un miembro masculino mayor de 15 años y/o femenino mayor de 14 años.			
<b>Pregunta textual</b>	33019A. EQUIPAMIENTO DEL HOGAR: Tiene ¿Motocicleta? 1. Sí 2. No			
Valor	Etiqueta	Casos	Ponderado	Porcentaje (Ponderado)
1	Si	327	26211.0	1.6%
2	No	21086	1566422.0	98.4%
# R33019B: ¿Cuántas Motocicletas tiene?				
<b>Información</b>	[Tipo= discreta] [Formato=numeric] [Rango= 1-2] [Valores perdidos =*]			
<b>Estadística [NP/ P]</b>	[Válido=327 / 26211 ] [Inválido=21086 / 1566422 ] [Media=1.006 / 1.004 ] [Desviación =0.0781 / 0.0658 ]			
<b>Definición</b>	Con esta pregunta se pretende determinar la cantidad de Motocicletas tiene el hogar.			
<b>Universo</b>	El total de viviendas del diseño muestral			
<b>Fuente</b>	El jefe/a del hogar o un miembro masculino mayor de 15 años y/o femenino mayor de 14 años.			
<b>Pregunta textual</b>	33019B. ¿Cuántas Motocicletas tiene?			
Valor	Etiqueta	Casos	Ponderado	Porcentaje (Ponderado)
1		325	26097.0	99.6%
2		2	114.0	0.4%
Sysmiss		21086	1566422.0	
# R33101A: Agua				
<b>Información</b>	[Tipo= discreta] [Formato=numeric] [Rango= 1-6] [Valores perdidos =*]			
<b>Estadística [NP/ P]</b>	[Válido=21413 / 1592633 ] [Inválido=0 / 0 ]			
<b>Definición</b>	Esta pregunta esta relacionada con el tipo de gasto de acuerdo a la forma de abastecimiento de agua. (no admite respuesta de autoconsumo, autosuministro)			
<b>Universo</b>	El total de viviendas del diseño muestral			
<b>Fuente</b>	El jefe/a del hogar o un miembro masculino mayor de 15 años y/o femenino mayor de 14 años.			
<b>Pregunta textual</b>	33101A. EL ÚLTIMO GASTO MENSUAL EN..Agua FUE: 1. ¿PAGADO O COMPRADO? 2. ¿DONADO O REGALADO? 3. ¿AUTOCONSUMO, AUTOSUMINISTRO? 4. ¿INCLUIDO EN EL ALQUILER? 5. ¿NO GASTO? 6. ¿NO SABE, NO RESPONDE?			



# R33101A: Agua				
Valor	Etiqueta	Casos	Ponderado	Porcentaje (Ponderado)
1	¿Pagado o comprado?	15364	1228939.0	<div><div></div></div> 77.2%
2	¿Donado o regalado?	114	8367.0	<div><div></div></div> 0.5%
4	¿Incluido en el alquiler?	334	28198.0	<div><div></div></div> 1.8%
5	¿No gasto?	5500	320643.0	<div><div></div></div> 20.1%
6	No sabe/No responde	101	6486.0	<div><div></div></div> 0.4%
# R33101B: Gasto de agua en dólares				
Información	[Tipo= continua] [Formato=numeric] [Rango= 0.25-150] [Valores perdidos =*]			
Estadística [NP/ P]	[Válido=15478 / 1237306 ] [Inválido=5935 / 355327 ] [Media=6.127 / 6.955 ] [Desviación =6.489 / 7.565 ]			
Definición	Esta pregunta esta relacionada con el tipo de gasto de acuerdo a la forma de abastecimiento de agua. (no admite respuesta de autoconsumo, autosuministro)			
Universo	El total de viviendas del diseño muestral			
Fuente	El jefe/a del hogar o un miembro masculino mayor de 15 años y/o femenino mayor de 14 años.			
Pregunta textual	33101A1. EL ÚLTIMO GASTO MENSUAL EN Agua envasada FUE: 1. ¿PAGADO O COMPRADO? 2. ¿DONADO O REGALADO? 3. ¿AUTOCONSUMO, AUTOSUMINISTRO? 4. ¿INCLUIDO EN EL ALQUILER? 5. ¿NO GASTO? 6. ¿NO SABE, NO RESPONDE?			
# R33101A1: Agua envasada				
Información	[Tipo= discreta] [Formato=numeric] [Rango= 1-6] [Valores perdidos =*]			
Estadística [NP/ P]	[Válido=21413 / 1592633 ] [Inválido=0 / 0 ]			
Definición	Esta pregunta esta relacionada con el tipo de gasto de acuerdo al agua envasada es embotellada en unidades individuales de consumo y venta al por menor o mayor.			
Universo	El total de viviendas del diseño muestral			
Fuente	El jefe/a del hogar o un miembro masculino mayor de 15 años y/o femenino mayor de 14 años.			
Pregunta textual	33101A1. EL ÚLTIMO GASTO MENSUAL EN Agua envasada FUE: 1. ¿PAGADO O COMPRADO? 2. ¿DONADO O REGALADO? 3. ¿AUTOCONSUMO, AUTOSUMINISTRO? 4. ¿INCLUIDO EN EL ALQUILER? 5. ¿NO GASTO? 6. ¿NO SABE, NO RESPONDE?			
Valor	Etiqueta	Casos	Ponderado	Porcentaje (Ponderado)
1	¿Pagado o comprado?	1628	179428.0	<div><div></div></div> 11.3%
2	¿Donado o regalado?	4	333.0	<div><div></div></div> 0.0%
3	¿Autoconsumo, autosuministro?	10	670.0	<div><div></div></div> 0.0%
5	¿No gasto?	19729	1409026.0	<div><div></div></div> 88.5%
6	No sabe/No responde	42	3176.0	<div><div></div></div> 0.2%
# R33101B1: Gasto de agua envasada en dólares				
Información	[Tipo= continua] [Formato=numeric] [Rango= 1-60] [Valores perdidos =*]			
Estadística [NP/ P]	[Válido=1642 / 180431 ] [Inválido=19771 / 1412202 ] [Media=11.645 / 11.967 ] [Desviación =7.67 / 7.687 ]			
Definición	Permite conocer el valor en dólares del ultimo gasto mensual de Agua envasada.			
Universo	El total de viviendas del diseño muestral			
Fuente	El jefe/a del hogar o un miembro masculino mayor de 15 años y/o femenino mayor de 14 años.			

# R33101B1: Gasto de agua envasada en dólares				
Pregunta textual		33101B1. ¿CUÁNTO FUE EL ÚLTIMO GASTO MENSUAL? Agua envasada		
# R33102A: Electricidad				
Información		[Tipo= discreta] [Formato=numeric] [Rango= 1-6] [Valores perdidos =*]		
Estadística [NP/ P]		[Válido=21413 / 1592633 ] [Inválido=0 / 0 ]		
Definición		Esta pregunta esta relacionada con el tipo de gasto de acuerdo al servicio de electricidad, e incluye a los hogares con conexión eléctrica del vecino.		
Universo		El total de viviendas del diseño muestral		
Fuente		El jefe/a del hogar o un miembro masculino mayor de 15 años y/o femenino mayor de 14 años.		
Pregunta textual		33102A. EL ÚLTIMO GASTO MENSUAL EN Electricidad FUE: 1. ¿PAGADO O COMPRADO? 2. ¿DONADO O REGALADO? 3. ¿AUTOCONSUMO, AUTOSUMINISTRO? 4. ¿INCLUIDO EN EL ALQUILER? 5. ¿NO GASTO? 6. ¿NO SABE, NO RESPONDE?		
Valor	Etiqueta	Casos	Ponderado	Porcentaje (Ponderado)
1	¿Pagado o comprado?	18331	1399120.0	<div><div></div></div> 87.8%
2	¿Donado o regalado?	79	4785.0	<div><div></div></div> 0.3%
4	¿Incluido en el alquiler?	259	23104.0	<div><div></div></div> 1.5%
5	¿No gasto?	2635	158434.0	<div><div></div></div> 9.9%
6	No sabe/No responde	109	7190.0	<div><div></div></div> 0.5%
# R33102B: Gasto de electricidad en dólares				
Información		[Tipo= continua] [Formato=numeric] [Rango= 1-1000] [Valores perdidos =*]		
Estadística [NP/ P]		[Válido=18410 / 1403905 ] [Inválido=3003 / 188728 ] [Media=13.373 / 15.752 ] [Desviación =19.222 / 20.328 ]		
Definición		Permite conocer el valor en dólares del ultimo gasto mensual de Electricidad		
Universo		El total de viviendas del diseño muestral		
Fuente		El jefe/a del hogar o un miembro masculino mayor de 15 años y/o femenino mayor de 14 años.		
Pregunta textual		33102B. ¿CUÁNTO FUE EL ÚLTIMO GASTO MENSUAL? Electricidad		
# R33103A: Kerosen				
Información		[Tipo= discreta] [Formato=numeric] [Rango= 1-6] [Valores perdidos =*]		
Estadística [NP/ P]		[Válido=21413 / 1592633 ] [Inválido=0 / 0 ]		
Definición		Esta pregunta esta relacionada con el tipo de gasto de acuerdo al consumo de kerosen.		
Universo		El total de viviendas del diseño muestral		
Fuente		El jefe/a del hogar o un miembro masculino mayor de 15 años y/o femenino mayor de 14 años.		
Pregunta textual		33103A. EL ÚLTIMO GASTO MENSUAL EN Kerosen FUE: 1. ¿PAGADO O COMPRADO? 2. ¿DONADO O REGALADO? 3. ¿AUTOCONSUMO, AUTOSUMINISTRO? 4. ¿INCLUIDO EN EL ALQUILER? 5. ¿NO GASTO? 6. ¿NO SABE, NO RESPONDE?		
Valor	Etiqueta	Casos	Ponderado	Porcentaje (Ponderado)
1	¿Pagado o comprado?	831	47610.0	<div><div></div></div> 3.0%
2	¿Donado o regalado?	1	21.0	<div><div></div></div> 0.0%
3	¿Autoconsumo, autosuministro?	0	0.0	
4	¿Incluido en el alquiler?	0	0.0	

# R33103A: Kerosen				
Valor	Etiqueta	Casos	Ponderado	Porcentaje (Ponderado)
5	¿No gasto?	20572	1544501.0	<div></div> 97.0%
6	No sabe/No responde	9	501.0	<div></div> 0.0%
# R33103B: Gasto de kerosen en dólares				
Información	[Tipo= continua] [Formato=numeric] [Rango= 1-37.5] [Valores perdidos =*]			
Estadística [NP/ P]	[Válido=832 / 47631 ] [Inválido=20581 / 1545002 ] [Media=4.513 / 4.755 ] [Desviación =3.126 / 3.624 ]			
Definición	Permite conocer el valor en dólares del ultimo gasto mensual de Kerosen.			
Universo	El total de viviendas del diseño muestral			
Fuente	El jefe/a del hogar o un miembro masculino mayor de 15 años y/o femenino mayor de 14 años.			
Pregunta textual	33103B. ¿CUÁNTO FUE EL ÚLTIMO GASTO MENSUAL? Kerosen			
# R33104A: Gas propano				
Información	[Tipo= discreta] [Formato=numeric] [Rango= 1-6] [Valores perdidos =*]			
Estadística [NP/ P]	[Válido=21413 / 1592633 ] [Inválido=0 / 0 ]			
Definición	Esta pregunta esta relacionada con el tipo de gasto de acuerdo a consumo de Gas propano.			
Universo	El total de viviendas del diseño muestral			
Fuente	El jefe/a del hogar o un miembro masculino mayor de 15 años y/o femenino mayor de 14 años.			
Pregunta textual	33104A. EL ÚLTIMO GASTO MENSUAL EN Gas propano FUE: 1. ¿PAGADO O COMPRADO? 2. ¿DONADO O REGALADO? 3. ¿AUTOCONSUMO, AUTOSUMINISTRO? 4. ¿INCLUIDO EN EL ALQUILER? 5. ¿NO GASTO? 6. ¿NO SABE, NO RESPONDE?			
Valor	Etiqueta	Casos	Ponderado	Porcentaje (Ponderado)
1	¿Pagado o comprado?	10517	851028.0	<div></div> 53.4%
2	¿Donado o regalado?	2	60.0	<div></div> 0.0%
3	¿Autoconsumo, autosuministro?	41	2828.0	<div></div> 0.2%
5	¿No gasto?	10834	736833.0	<div></div> 46.3%
6	No sabe/No responde	19	1884.0	<div></div> 0.1%
# R33104B: Gasto de gas propano en dólares				
Información	[Tipo= continua] [Formato=numeric] [Rango= 1-54.9] [Valores perdidos =*]			
Estadística [NP/ P]	[Válido=10560 / 853916 ] [Inválido=10853 / 738717 ] [Media=7.731 / 7.691 ] [Desviación =3.831 / 3.811 ]			
Definición	Permite conocer el valor en dólares del ultimo gasto mensual de Gas propano			
Universo	El total de viviendas del diseño muestral			
Fuente	El jefe/a del hogar o un miembro masculino mayor de 15 años y/o femenino mayor de 14 años.			
Pregunta textual	33104B. ¿CUÁNTO FUE EL ÚLTIMO GASTO MENSUAL? Gas propano			
# R33105A: Candela				
Información	[Tipo= discreta] [Formato=numeric] [Rango= 1-6] [Valores perdidos =*]			
Estadística [NP/ P]	[Válido=21413 / 1592633 ] [Inválido=0 / 0 ]			
Definición	Esta pregunta esta relacionada con el tipo de gasto de acuerdo al consumo o utilización de candela. utilizada por los hogares que no poseen energía eléctrica.			
Universo	El total de viviendas del diseño muestral			
Fuente	El jefe/a del hogar o un miembro masculino mayor de 15 años y/o femenino mayor de 14 años.			

# R33105A: Candela				
Pregunta textual		33105A. EL ÚLTIMO GASTO MENSUAL EN Candela FUE: 1. ¿PAGADO O COMPRADO? 2. ¿DONADO O REGALADO? 3. ¿AUTOCONSUMO, AUTOSUMINISTRO? 4. ¿INCLUIDO EN EL ALQUILER? 5. ¿NO GASTO? 6. ¿NO SABE, NO RESPONDE?		
Valor	Etiqueta	Casos	Ponderado	Porcentaje (Ponderado)
1	¿Pagado o comprado?	930	59768.0	<div><div></div></div> 3.8%
2	¿Donado o regalado?	1	38.0	0.0%
3	¿Autoconsumo, autosuministro?	2	116.0	0.0%
5	¿No gasto?	20469	1532099.0	<div><div></div></div> 96.2%
6	No sabe/No responde	11	612.0	0.0%
# R33105B: Gasto de candela en dólares				
Información	[Tipo= continua] [Formato=numeric] [Rango= 1-36] [Valores perdidos =*]			
Estadística [NP/ P]	[Válido=933 / 59922 ] [Inválido=20480 / 1532711 ] [Media=4.696 / 4.764 ] [Desviación =3.818 / 3.774 ]			
Definición	Permite conocer el valor en dólares del ultimo gasto mensual de Candela			
Universo	El total de viviendas del diseño muestral			
Fuente	El jefe/a del hogar o un miembro masculino mayor de 15 años y/o femenino mayor de 14 años.			
Pregunta textual	33105B. ¿CUÁNTO FUE EL ÚLTIMO GASTO MENSUAL? Candela			
# R33106A: Leña				
Información	[Tipo= discreta] [Formato=numeric] [Rango= 1-6] [Valores perdidos =*]			
Estadística [NP/ P]	[Válido=21413 / 1592633 ] [Inválido=0 / 0 ]			
Definición	Esta pregunta esta relacionada con el tipo de gasto de acuerdo al consumo de leña que es la madera utilizada para hacer fuego y los hogares la utilizan para cocinar.			
Universo	El total de viviendas del diseño muestral			
Fuente	El jefe/a del hogar o un miembro masculino mayor de 15 años y/o femenino mayor de 14 años.			
Pregunta textual	33106A. EL ÚLTIMO GASTO MENSUAL EN Leña FUE: 1. ¿PAGADO O COMPRADO? 2. ¿DONADO O REGALADO? 3. ¿AUTOCONSUMO, AUTOSUMINISTRO? 4. ¿INCLUIDO EN EL ALQUILER? 5. ¿NO GASTO? 6. ¿NO SABE, NO RESPONDE?			
Valor	Etiqueta	Casos	Ponderado	Porcentaje (Ponderado)
1	¿Pagado o comprado?	450	30628.0	<div><div></div></div> 1.9%
2	¿Donado o regalado?	0	0.0	
3	¿Autoconsumo, autosuministro?	1	41.0	0.0%
5	¿No gasto?	20950	1561399.0	<div><div></div></div> 98.0%
6	No sabe/No responde	12	565.0	0.0%
# R33106B: Gasto de leña en dólares				
Información	[Tipo= continua] [Formato=numeric] [Rango= 1-80] [Valores perdidos =*]			
Estadística [NP/ P]	[Válido=451 / 30669 ] [Inválido=20962 / 1561964 ] [Media=10.06 / 10.027 ] [Desviación =8.442 / 8.598 ]			
Definición	Permite conocer el valor en dólares del ultimo gasto mensual de Leña.			
Universo	El total de viviendas del diseño muestral			
Fuente	El jefe/a del hogar o un miembro masculino mayor de 15 años y/o femenino mayor de 14 años.			

# R33106B: Gasto de leña en dólares				
Pregunta textual		33106B. ¿CUÁNTO FUE EL ÚLTIMO GASTO MENSUAL? Leña		
# R33107A: Carga de batería				
Información		[Tipo= discreta] [Formato=numeric] [Rango= 1-6] [Valores perdidos =*]		
Estadística [NP/ P]		[Válido=21413 / 1592633 ] [Inválido=0 / 0 ]		
Definición		Esta pregunta esta relacionada con el tipo de gasto de acuerdo a la carga de la bateria que ha perdido la carga.		
Universo		El total de viviendas del diseño muestral		
Fuente		El jefe/a del hogar o un miembro masculino mayor de 15 años y/o femenino mayor de 14 años.		
Pregunta textual		33107A. EL ÚLTIMO GASTO MENSUAL EN Carga de batería FUE: 1. ¿PAGADO O COMPRADO? 2. ¿DONADO O REGALADO? 3. ¿AUTOCONSUMO, AUTOSUMINISTRO? 4. ¿INCLUIDO EN EL ALQUILER? 5. ¿NO GASTO? 6. ¿NO SABE, NO RESPONDE?		
Valor	Etiqueta	Casos	Ponderado	Porcentaje (Ponderado)
1	¿Pagado o comprado?	104	5831.0	0.4%
2	¿Donado o regalado?	0	0.0	
3	¿Autoconsumo, autosuministro?	0	0.0	
5	¿No gasto?	21300	1586357.0	99.6%
6	No sabe/No responde	9	445.0	0.0%
# R33107B: Gasto de carga de batería en dólares				
Información		[Tipo= discreta] [Formato=numeric] [Rango= 1-20] [Valores perdidos =*]		
Estadística [NP/ P]		[Válido=104 / 5831 ] [Inválido=21309 / 1586802 ] [Media=4.111 / 4.08 ] [Desviación =2.912 / 2.647 ]		
Definición		Permite conocer el valor en dólares del ultimo gasto mensual de Carga de batería.		
Universo		El total de viviendas del diseño muestral		
Fuente		El jefe/a del hogar o un miembro masculino mayor de 15 años y/o femenino mayor de 14 años.		
Pregunta textual		33107B. ¿CUÁNTO FUE EL ÚLTIMO GASTO MENSUAL? Carga de batería		
Valor	Etiqueta	Casos	Ponderado	Porcentaje (Ponderado)
1		7	286.0	4.9%
1.25		1	36.0	0.6%
1.4		1	85.0	1.5%
1.5		5	216.0	3.7%
1.75		1	71.0	1.2%
2		15	569.0	9.8%
2.3		1	211.0	3.6%
2.5		9	465.0	8.0%
2.8		1	77.0	1.3%
3		9	622.0	10.7%
3.45		1	177.0	3.0%
4		21	1441.0	24.7%
4.3		1	49.0	0.8%
4.5		1	13.0	0.2%
5		7	317.0	5.4%
5.75		1	107.0	1.8%
6		7	244.0	4.2%

# R33107B: Gasto de carga de batería en dólares				
Valor	Etiqueta	Casos	Ponderado	Porcentaje (Ponderado)
7		1	30.0	<div><div></div></div> 0.5%
8		8	620.0	<div><div></div></div> 10.6%
10		3	88.0	<div><div></div></div> 1.5%
12		2	59.0	<div><div></div></div> 1.0%
20		1	48.0	<div><div></div></div> 0.8%
Sysmiss		21309	1586802.0	
# R33108A: Gasolina / Diesel				
Información	[Tipo= discreta] [Formato=numeric] [Rango= 1-6] [Valores perdidos =*]			
Estadística [NP/ P]	[Válido=21413 / 1592633 ] [Inválido=0 / 0 ]			
Definición	Esta pregunta esta relacionada con el tipo de gasto de Gasolina / Diesel			
Universo	El total de viviendas del diseño muestral			
Fuente	El jefe/a del hogar o un miembro masculino mayor de 15 años y/o femenino mayor de 14 años.			
Pregunta textual	33108A. EL ÚLTIMO GASTO MENSUAL EN Gasolina / Diesel FUE: 1. ¿PAGADO O COMPRADO? 2. ¿DONADO O REGALADO? 3. ¿AUTOCONSUMO, AUTOSUMINISTRO? 4. ¿INCLUIDO EN EL ALQUILER? 5. ¿NO GASTO? 6. ¿NO SABE, NO RESPONDE?			
Valor	Etiqueta	Casos	Ponderado	Porcentaje (Ponderado)
1	¿Pagado o comprado?	22	1328.0	<div><div></div></div> 0.1%
2	¿Donado o regalado?	0	0.0	
3	¿Autoconsumo, autosuministro?	0	0.0	
5	¿No gasto?	21381	1590805.0	<div><div></div></div> 99.9%
6	No sabe/No responde	10	500.0	<div><div></div></div> 0.0%
# R33108B: Valor Gasto de Gasolina / Diesel				
Información	[Tipo= discreta] [Formato=numeric] [Rango= 1-20] [Valores perdidos =*]			
Estadística [NP/ P]	[Válido=22 / 1328 ] [Inválido=21391 / 1591305 ] [Media=7.652 / 7.589 ] [Desviación =6.33 / 5.267 ]			
Definición	Permite conocer el valor en dólares del ultimo gasto mensual de Gasolina / Diesel.			
Universo	El total de viviendas del diseño muestral			
Fuente	El jefe/a del hogar o un miembro masculino mayor de 15 años y/o femenino mayor de 14 años.			
Pregunta textual	33108B. ¿CUÁNTO FUE EL ÚLTIMO GASTO MENSUAL? Gasolina / Diesel			
Valor	Etiqueta	Casos	Ponderado	Porcentaje (Ponderado)
1		1	66.0	<div><div></div></div> 5.0%
2		3	113.0	<div><div></div></div> 8.5%
3.35		1	36.0	<div><div></div></div> 2.7%
4		6	256.0	<div><div></div></div> 19.3%
4.5		2	208.0	<div><div></div></div> 15.7%
8		1	67.0	<div><div></div></div> 5.0%
9		1	147.0	<div><div></div></div> 11.1%
10		3	279.0	<div><div></div></div> 21.0%
18		1	32.0	<div><div></div></div> 2.4%
20		3	124.0	<div><div></div></div> 9.3%

# R33108B: Valor Gasto de Gasolina / Diesel				
Valor	Etiqueta	Casos	Ponderado	Porcentaje (Ponderado)
Sysmiss		21391	1591305.0	
# R33109A: Telefono fijo				
Información	[Tipo= discreta] [Formato=numeric] [Rango= 1-6] [Valores perdidos =*]			
Estadística [NP/ P]	[Válido=21413 / 1592633 ] [Inválido=0 / 0 ]			
Definición	Esta pregunta esta relacionada con el tipo de gasto de acuerdo al uso de teléfono fijo, que es un dispositivo de telecomunicación diseñado para transmitir señales acústicas a distancia por medio de señales eléctricas.			
Universo	El total de viviendas del diseño muestral			
Fuente	El jefe/a del hogar o un miembro masculino mayor de 15 años y/o femenino mayor de 14 años.			
Pregunta textual	33109A. EL ÚLTIMO GASTO MENSUAL EN Telefono fijo FUE: 1. ¿PAGADO O COMPRADO? 2. ¿DONADO O REGALADO? 3. ¿AUTOCONSUMO, AUTOSUMINISTRO? 4. ¿INCLUIDO EN EL ALQUILER? 5. ¿NO GASTO? 6. ¿NO SABE, NO RESPONDE?			
Valor	Etiqueta	Casos	Ponderado	Porcentaje (Ponderado)
1	¿Pagado o comprado?	3788	363219.0	22.8%
2	¿Donado o regalado?	1	51.0	0.0%
5	¿No gasto?	17584	1226428.0	77.0%
6	No sabe/No responde	40	2935.0	0.2%
# R33109B: Gasto de telefono fijo en dólares				
Información	[Tipo= continua] [Formato=numeric] [Rango= 1-200] [Valores perdidos =*]			
Estadística [NP/ P]	[Válido=3789 / 363270 ] [Inválido=17624 / 1229363 ] [Media=15.061 / 17.434 ] [Desviación =15.408 / 18.255 ]			
Definición	Permite conocer el valor en dólares del ultimo gasto mensual de Telefono fijo			
Universo	El total de viviendas del diseño muestral			
Fuente	El jefe/a del hogar o un miembro masculino mayor de 15 años y/o femenino mayor de 14 años.			
Pregunta textual	33109B. ¿CUÁNTO FUE EL ÚLTIMO GASTO MENSUAL? Telefono fijo			
# R33110A: Celular				
Información	[Tipo= discreta] [Formato=numeric] [Rango= 1-6] [Valores perdidos =*]			
Estadística [NP/ P]	[Válido=21413 / 1592633 ] [Inválido=0 / 0 ]			
Definición	Esta pregunta esta relacionada con el tipo de gasto de acuerdo al uso de telefono celular. Aparato que recibe y emite comunicaciones a larga distancia y está conectado a una red telefónica.			
Universo	El total de viviendas del diseño muestral			
Fuente	El jefe/a del hogar o un miembro masculino mayor de 15 años y/o femenino mayor de 14 años.			
Pregunta textual	33110A. EL ÚLTIMO GASTO MENSUAL EN Celular FUE: 1. ¿PAGADO O COMPRADO? 2. ¿DONADO O REGALADO? 3. ¿AUTOCONSUMO, AUTOSUMINISTRO? 4. ¿INCLUIDO EN EL ALQUILER? 5. ¿NO GASTO? 6. ¿NO SABE, NO RESPONDE?			
Valor	Etiqueta	Casos	Ponderado	Porcentaje (Ponderado)
1	¿Pagado o comprado?	17502	1325895.0	83.3%
2	¿Donado o regalado?	18	1241.0	0.1%
5	¿No gasto?	3533	241493.0	15.2%

# R33110A: Celular				
Valor	Etiqueta	Casos	Ponderado	Porcentaje (Ponderado)
6	No sabe/No responde	360	24004.0	1.5%
# R33110B: Gasto de celular en dólares				
Información	[Tipo= continua] [Formato=numeric] [Rango= 0.25-200] [Valores perdidos =*]			
Estadística [NP/ P]	[Válido=17520 / 1327136 ] [Inválido=3893 / 265497 ] [Media=8.627 / 9.716 ] [Desviación =10.638 / 12.584 ]			
Definición	Permite conocer el valor en dólares del ultimo gasto mensual de telefono Celular.			
Universo	El total de viviendas del diseño muestral			
Fuente	El jefe/a del hogar o un miembro masculino mayor de 15 años y/o femenino mayor de 14 años.			
Pregunta textual	33110B. ¿CUÁNTO FUE EL ÚLTIMO GASTO MENSUAL? Celular			
# R33111A: Cable/Cable del vecino				
Información	[Tipo= discreta] [Formato=numeric] [Rango= 1-6] [Valores perdidos =*]			
Estadística [NP/ P]	[Válido=21413 / 1592633 ] [Inválido=0 / 0 ]			
Definición	Esta pregunta esta relacionada con el tipo de gasto de acuerdo al uso cable, que es un servicio de sistema de televisión por sususcripción que se ofrece a través de señales de radiofrecuencias que se transmiten a los televisores por medio de redes de fibra óptica o cable coaxial.			
Universo	El total de viviendas del diseño muestral			
Fuente	El jefe/a del hogar o un miembro masculino mayor de 15 años y/o femenino mayor de 14 años.			
Pregunta textual	33111A. EL ÚLTIMO GASTO MENSUAL EN Cable/Cable del vecino FUE: 1. ¿PAGADO O COMPRADO? 2. ¿DONADO O REGALADO? 3. ¿AUTOCONSUMO, AUTOSUMINISTRO? 4. ¿INCLUIDO EN EL ALQUILER? 5. ¿NO GASTO? 6. ¿NO SABE, NO RESPONDE?			
Valor	Etiqueta	Casos	Ponderado	Porcentaje (Ponderado)
1	¿Pagado o comprado?	3983	331552.0	20.8%
2	¿Donado o regalado?	4	111.0	0.0%
5	¿No gasto?	17297	1248622.0	78.4%
6	No sabe/No responde	129	12348.0	0.8%
# R33111B: Gasto de cable/cable del vecino en dólares				
Información	[Tipo= continua] [Formato=numeric] [Rango= 2-65] [Valores perdidos =*]			
Estadística [NP/ P]	[Válido=3987 / 331663 ] [Inválido=17426 / 1260970 ] [Media=14.579 / 15.939 ] [Desviación =6.545 / 7.845 ]			
Definición	Permite conocer el valor en dólares del ultimo gasto mensual de Cable/Cable del vecino.			
Universo	El total de viviendas del diseño muestral			
Fuente	El jefe/a del hogar o un miembro masculino mayor de 15 años y/o femenino mayor de 14 años.			
Pregunta textual	33111B. ¿CUÁNTO FUE EL ÚLTIMO GASTO MENSUAL? Cable/Cable del vecino			
# R33112A: Internet (Hogar)				
Información	[Tipo= discreta] [Formato=numeric] [Rango= 1-6] [Valores perdidos =*]			
Estadística [NP/ P]	[Válido=21413 / 1592633 ] [Inválido=0 / 0 ]			
Definición	Esta pregunta esta relacionada con el tipo de gasto de acuerdo al uso de Internet.			
Universo	El total de viviendas del diseño muestral			
Fuente	El jefe/a del hogar o un miembro masculino mayor de 15 años y/o femenino mayor de 14 años.			
Pregunta textual	33112A. EL ÚLTIMO GASTO MENSUAL EN Internet (Hogar) FUE: 1. ¿PAGADO O COMPRADO?			



# R33112A: Internet (Hogar)				
	2. ¿DONADO O REGALADO? 3. ¿AUTOCONSUMO, AUTOSUMINISTRO? 4. ¿INCLUIDO EN EL ALQUILER? 5. ¿NO GASTO? 6. ¿NO SABE, NO RESPONDE?			
Valor	Etiqueta	Casos	Ponderado	Porcentaje (Ponderado)
1	¿Pagado o comprado?	1095	117747.0	<div><div></div></div> 7.4%
2	¿Donado o regalado?	2	229.0	0.0%
5	¿No gasto?	20189	1462181.0	<div><div></div></div> 91.8%
6	No sabe/No responde	127	12476.0	<div><div></div></div> 0.8%
# R33112B: Gasto de internet en dólares				
Información	[Tipo= continua] [Formato=numeric] [Rango= 1-70] [Valores perdidos =*]			
Estadística [NP/ P]	[Válido=1097 / 117976 ] [Inválido=20316 / 1474657 ] [Media=17.375 / 17.879 ] [Desviación =9.469 / 9.066 ]			
Definición	Permite conocer el valor en dólares del ultimo gasto mensual de Internet (Hogar).			
Universo	El total de viviendas del diseño muestral			
Fuente	El jefe/a del hogar o un miembro masculino mayor de 15 años y/o femenino mayor de 14 años.			
Pregunta textual	33112B. ¿CUÁNTO FUE EL ÚLTIMO GASTO MENSUAL? Internet (Hogar)			
# R33113A: Cibercafe				
Información	[Tipo= discreta] [Formato=numeric] [Rango= 1-6] [Valores perdidos =*]			
Estadística [NP/ P]	[Válido=21413 / 1592633 ] [Inválido=0 / 0 ]			
Definición	Esta pregunta esta relacionada con el tipo de gasto de acuerdo al uso de un cibercafé (de ciber- y café), ciber café o café Internet es un local público donde se ofrece a los clientes acceso a internet.			
Universo	El total de viviendas del diseño muestral			
Fuente	El jefe/a del hogar o un miembro masculino mayor de 15 años y/o femenino mayor de 14 años.			
Pregunta textual	33113A. EL ÚLTIMO GASTO MENSUAL EN Cibercafe FUE: 1. ¿PAGADO O COMPRADO? 2. ¿DONADO O REGALADO? 3. ¿AUTOCONSUMO, AUTOSUMINISTRO? 4. ¿INCLUIDO EN EL ALQUILER? 5. ¿NO GASTO? 6. ¿NO SABE, NO RESPONDE?			
Valor	Etiqueta	Casos	Ponderado	Porcentaje (Ponderado)
1	¿Pagado o comprado?	1940	154980.0	<div><div></div></div> 9.7%
2	¿Donado o regalado?	0	0.0	
5	¿No gasto?	19389	1430784.0	<div><div></div></div> 89.8%
6	No sabe/No responde	84	6869.0	<div><div></div></div> 0.4%
# R33113B: Gasto de cibercafe en dólares				
Información	[Tipo= continua] [Formato=numeric] [Rango= 0.4-92] [Valores perdidos =*]			
Estadística [NP/ P]	[Válido=1940 / 154980 ] [Inválido=19473 / 1437653 ] [Media=5.561 / 5.561 ] [Desviación =5.503 / 5.224 ]			
Definición	Permite conocer el valor en dólares del ultimo gasto mensual de Cibercafe			
Universo	El total de viviendas del diseño muestral			
Fuente	El jefe/a del hogar o un miembro masculino mayor de 15 años y/o femenino mayor de 14 años.			
Pregunta textual	33113B. ¿CUÁNTO FUE EL ÚLTIMO GASTO MENSUAL? Cibercafe			
# R33114A: Impuestos municipales				
Información	[Tipo= discreta] [Formato=numeric] [Rango= 1-6] [Valores perdidos =*]			

# R33114A: Impuestos municipales				
<b>Estadística [NP/ P]</b>	[Válido=21413 / 1592633 ] [Inválido=0 / 0 ]			
<b>Definición</b>	Esta pregunta esta relacionada con el tipo de gasto de acuerdo a un impuesto indirecto de establecimiento voluntario y cuya gestión corresponde enteramente a las municipalidades, por servicios brindados como son el tren de aseo y alumbrado electrico.			
<b>Universo</b>	El total de viviendas del diseño muestral			
<b>Fuente</b>	El jefe/a del hogar o un miembro masculino mayor de 15 años y/o femenino mayor de 14 años.			
<b>Pregunta textual</b>	33114A. EL ÚLTIMO GASTO MENSUAL EN Impuestos municipales FUE: 1. ¿PAGADO O COMPRADO? 2. ¿DONADO O REGALADO? 3. ¿AUTOCONSUMO, AUTOSUMINISTRO? 4. ¿INCLUIDO EN EL ALQUILER? 5. ¿NO GASTO? 6. ¿NO SABE, NO RESPONDE?			
Valor	Etiqueta	Casos	Ponderado	Porcentaje (Ponderado)
1	¿Pagado o comprado?	2213	221363.0	<div></div> 13.9%
2	¿Donado o regalado?	1	35.0	<div></div> 0.0%
5	¿No gasto?	17029	1146177.0	<div></div> 72.0%
6	No sabe/No responde	2170	225058.0	<div></div> 14.1%
# R33114B: Gasto de impuestos municipales en dólares				
<b>Información</b>	[Tipo= continua] [Formato=numeric] [Rango= 0.15-50] [Valores perdidos =*]			
<b>Estadística [NP/ P]</b>	[Válido=2214 / 221398 ] [Inválido=19199 / 1371235 ] [Media=5.122 / 5.42 ] [Desviación =4.924 / 5.108 ]			
<b>Definición</b>	Permite conocer el valor en dólares del ultimo gasto mensual de Impuestos municipales.			
<b>Universo</b>	El total de viviendas del diseño muestral			
<b>Fuente</b>	El jefe/a del hogar o un miembro masculino mayor de 15 años y/o femenino mayor de 14 años.			
<b>Pregunta textual</b>	33114B. ¿CUÁNTO FUE EL ÚLTIMO GASTO MENSUAL? Impuestos municipales			

# R33115A: Pago de vigilancia				
Información		[Tipo= discreta] [Formato=numeric] [Rango= 1-6] [Valores perdidos =*]		
Estadística [NP/ P]		[Válido=21413 / 1592633 ] [Inválido=0 / 0 ]		
Definición		Esta pregunta esta relacionada con el tipo de gasto de acuerdo al servicios de vigilancia prestados por empresas privadas de seguridad		
Universo		El total de viviendas del diseño muestral		
Fuente		El jefe/a del hogar o un miembro masculino mayor de 15 años y/o femenino mayor de 14 años.		
Pregunta textual		33115A. EL ÚLTIMO GASTO MENSUAL EN Pago de vigilancia FUE: 1. ¿PAGADO O COMPRADO? 2. ¿DONADO O REGALADO? 3. ¿AUTOCONSUMO, AUTOSUMINISTRO? 4. ¿INCLUIDO EN EL ALQUILER? 5. ¿NO GASTO? 6. ¿NO SABE, NO RESPONDE		
Valor	Etiqueta	Casos	Ponderado	Porcentaje (Ponderado)
1	¿Pagado o comprado?	442	75698.0	<div><div></div></div> 4.8%
2	¿Donado o regalado?	0	0.0	
5	¿No gasto?	20920	1512138.0	<div><div></div></div> 94.9%
6	No sabe/No responde	51	4797.0	<div><div></div></div> 0.3%
# R33115B: Gasto de pago de vigilancia en dólares				
Información		[Tipo= continua] [Formato=numeric] [Rango= 1-60] [Valores perdidos =*]		
Estadística [NP/ P]		[Válido=442 / 75698 ] [Inválido=20971 / 1516935 ] [Media=11.625 / 13.904 ] [Desviación =10.115 / 12.483 ]		
Definición		Permite conocer el valor en dólares del ultimo gasto mensual de Pago de vigilancia.		
Universo		El total de viviendas del diseño muestral		
Fuente		El jefe/a del hogar o un miembro masculino mayor de 15 años y/o femenino mayor de 14 años.		
Pregunta textual		33115B. ¿CUÁNTO FUE EL ÚLTIMO GASTO MENSUAL? Pago de vigilancia		
# R33116A: Recolección de basura				
Información		[Tipo= discreta] [Formato=numeric] [Rango= 1-6] [Valores perdidos =*]		
Estadística [NP/ P]		[Válido=21413 / 1592633 ] [Inválido=0 / 0 ]		
Definición		Esta pregunta esta relacionada con el tipo de gasto de acuerdo al servicios de Recolección de basura prestados por empresas privadas, en lugares en que la municipalidad no brinda este servicio.		
Universo		El total de viviendas del diseño muestral		
Fuente		El jefe/a del hogar o un miembro masculino mayor de 15 años y/o femenino mayor de 14 años.		
Pregunta textual		33116A. EL ÚLTIMO GASTO MENSUAL EN Recolección de basura FUE: 1. ¿PAGADO O COMPRADO? 2. ¿DONADO O REGALADO? 3. ¿AUTOCONSUMO, AUTOSUMINISTRO? 4. ¿INCLUIDO EN EL ALQUILER? 5. ¿NO GASTO? 6. ¿NO SABE, NO RESPONDE?		
Valor	Etiqueta	Casos	Ponderado	Porcentaje (Ponderado)
1	¿Pagado o comprado?	467	46935.0	<div><div></div></div> 2.9%
2	¿Donado o regalado?	0	0.0	
5	¿No gasto?	18658	1304303.0	<div><div></div></div> 81.9%
6	No sabe/No responde	2288	241395.0	<div><div></div></div> 15.2%
# R33116B: Gasto de recolección de basura en dólares				
Información		[Tipo= continua] [Formato=numeric] [Rango= 1-10] [Valores perdidos =*]		

# R33116B: Gasto de recolección de basura en dólares				
Estadística [NP/ P]	[Válido=467 / 46935 ] [Inválido=20946 / 1545698 ] [Media=1.996 / 2.066 ] [Desviación =1.355 / 1.525 ]			
Definición	Permite conocer el valor en dólares del ultimo gasto mensual de Recolección de basura.			
Universo	El total de viviendas del diseño muestral			
Fuente	El jefe/a del hogar o un miembro masculino mayor de 15 años y/o femenino mayor de 14 años.			
Pregunta textual	33116B. ¿CUÁNTO FUE EL ÚLTIMO GASTO MENSUAL? Recolección de basura			
# R33117A: Otros				
Información	[Tipo= discreta] [Formato=numeric] [Rango= 1-6] [Valores perdidos =*]			
Estadística [NP/ P]	[Válido=21413 / 1592633 ] [Inválido=0 / 0 ]			
Definición	Esta pregunta esta relacionada con el tipo de gasto de acuerdo a Otros tipo de gasto			
Universo	El total de viviendas del diseño muestral			
Fuente	El jefe/a del hogar o un miembro masculino mayor de 15 años y/o femenino mayor de 14 años.			
Pregunta textual	33117A. EL ÚLTIMO GASTO MENSUAL EN Otros tipo de gasto FUE: 1. ¿PAGADO O COMPRADO? 2. ¿DONADO O REGALADO? 3. ¿AUTOCONSUMO, AUTOSUMINISTRO? 4. ¿INCLUIDO EN EL ALQUILER? 5. ¿NO GASTO? 6. ¿NO SABE, NO RESPONDE?			
Valor	Etiqueta	Casos	Ponderado	Porcentaje (Ponderado)
1	¿Pagado o comprado?	753	45974.0	<div><div></div></div> 2.9%
2	¿Donado o regalado?	1	23.0	<div><div></div></div> 0.0%
3	¿Autoconsumo, autosuministro?	0	0.0	<div><div></div></div>
5	¿No gasto?	20630	1544129.0	<div><div></div></div> 97.0%
6	No sabe/No responde	29	2507.0	<div><div></div></div> 0.2%
# R33117B: Gasto de otros en dólares				
Información	[Tipo= continua] [Formato=numeric] [Rango= 0.25-90] [Valores perdidos =*]			
Estadística [NP/ P]	[Válido=754 / 45997 ] [Inválido=20659 / 1546636 ] [Media=4.747 / 5.035 ] [Desviación =7.444 / 7.843 ]			
Definición	Permite conocer el valor en dólares del ultimo gasto mensual de Otros tipo de gasto.			
Universo	El total de viviendas del diseño muestral			
Fuente	El jefe/a del hogar o un miembro masculino mayor de 15 años y/o femenino mayor de 14 años.			
Pregunta textual	33117B. ¿CUÁNTO FUE EL ÚLTIMO GASTO MENSUAL? Otros tipo de gasto			
# R33117OTR: Otros				
Información	[Tipo= discreta] [Formato=numeric] [Rango= 1-20] [Valores perdidos =*]			
Estadística [NP/ P]	[Válido=754 / 45997 ] [Inválido=20659 / 1546636 ] [Media=5.41 / 5.204 ] [Desviación =6.325 / 6.226 ]			
Definición	Es la especificación de la opción OTROS: ¿CUÁNTO FUE EL ÚLTIMO GASTO MENSUAL? Otros tipo de gasto			
Universo	El total de viviendas del diseño muestral			
Fuente	El jefe/a del hogar o un miembro masculino mayor de 15 años y/o femenino mayor de 14 años.			
Pregunta textual	33117OTR. ¿CUÁNTO FUE EL ÚLTIMO GASTO MENSUAL? Otros tipo de gasto			
Valor	Etiqueta	Casos	Ponderado	Porcentaje (Ponderado)
1		477	29507.0	<div><div></div></div> 64.1%
2		2	124.0	<div><div></div></div> 0.3%
3		19	1634.0	<div><div></div></div> 3.6%
4		15	631.0	<div><div></div></div> 1.4%

# R33117OTR: Otros				
Valor	Etiqueta	Casos	Ponderado	Porcentaje (Ponderado)
5		3	213.0	0.5%
7		4	175.0	0.4%
8		6	734.0	1.6%
9		3	121.0	0.3%
10		1	24.0	0.1%
12		3	180.0	0.4%
13		5	290.0	0.6%
14		2	82.0	0.2%
15		210	11659.0	25.3%
16		1	425.0	0.9%
19		2	36.0	0.1%
20		1	162.0	0.4%
Sysmiss		20659	1546636.0	

# R331TOTAL: Total	
Información	[Tipo= continua] [Formato=numeric] [Rango= 0-1125] [Valores perdidos =*]
Estadística [NP/ P]	[Válido=21411 / 1592534 ] [Inválido=2 / 99 ] [Media=36.063 / 44.182 ] [Desviación =41.207 / 49.515 ]
Definición	Es la sumatoria de los ultimos gastos mensuales declarados.
Universo	El total de viviendas del diseño muestral
Fuente	El jefe/a del hogar o un miembro masculino mayor de 15 años y/o femenino mayor de 14 años.
Pregunta textual	331TOTAL. Total

# FAC03: Factor de expansion	
Información	[Tipo= continua] [Formato=numeric] [Rango= 8-941] [Valores perdidos =*]
Estadística [NP/ P]	[Válido=21413 /-] [Inválido=0 /-] [Media=74.377 /-] [Desviación =74.374 /-]
Definición	Es un numero que permite pasar del resultado muestral a un valor que representa el universo.
Universo	Todas las unidades muestrales del país.
Fuente	Gerencia de Sistema
Pregunta textual	Variable especial de cálculo

Archivo : BDSEC04 = EMPLEO E INGRESO					
# EDICION: Año de la entrevista					
Información		[Tipo= discreta] [Formato=numeric] [Rango= 2011-2011] [Valores perdidos =*]			
Estadística [NP/ P]		[Válido=77929 / 5715391 ] [Inválido=0 / 0 ]			
Definición		Es el proceso de preparación, recoleccion de la información y difución de los resultados de la EHPM.			
Universo		Todas las unidades muestrales del país.			
Fuente		Gerencia de Sistema			
Pregunta textual		EDICION			
Valor	Etiqueta	Casos	Ponderado	Porcentaje (Ponderado)	
2011		77929	5715391.0	100.0%	
# LOTE: LOTE					
Información		[Tipo= continua] [Formato=numeric] [Rango= 1-3200] [Valores perdidos =*]			
Estadística [NP/ P]		[Válido=77929 / 5715391 ] [Inválido=0 / 0 ] [Media=1045.601 / 925.279 ] [Desviación =887.783 / 772.499 ]			
Definición		Agrupación de boletas diligenciadas en un periodo y área determinado (segmento censal).			
Universo		Todas las unidades muestrales del país.			
Fuente		Gerencia de Sistema			
Pregunta textual		LOTE			
# TIPO: TIPO					
Información		[Tipo= discreta] [Formato=numeric] [Rango= 0-3] [Valores perdidos =*]			
Estadística [NP/ P]		[Válido=77929 / 5715391 ] [Inválido=0 / 0 ]			
Definición		Sirve para identificar hogares extras en la vivienda. Equivalentes del tipo de vivienda: si es 0 = 1 hogar en la vivienda. si es 1 = 2 hogar en la vivienda. si es 2 = 3 hogar en la vivienda. si es 3 = 4 hogar en la vivienda. si es 4 = 5 hogar en la vivienda. si es n-1 = n hogar en la vivienda.			
Universo		Todas las unidades muestrales del país.			
Fuente		Gerencia de Sistema			
Pregunta textual		TIPO			
Valor	Etiqueta	Casos	Ponderado	Porcentaje (Ponderado)	
0		76588	5638663.0	98.7%	
1		1211	68859.0	1.2%	
2		127	7723.0	0.1%	
3		3	146.0	0.0%	
# FOLIO: FOLIO					
Información		[Tipo= continua] [Formato=numeric] [Rango= 2-32787] [Valores perdidos =*]			
Estadística [NP/ P]		[Válido=77929 / 5715391 ] [Inválido=0 / 0 ] [Media=12768.41 / 11627.307 ] [Desviación =8980.81 / 8111.391 ]			
Definición		Correlativo del formulario dentro de la encuesta con valor desde 1 hasta n			
Universo		Todas las unidades muestrales del país.			
Fuente		Gerencia de Sistema			
Pregunta textual		FOLIO			

# Archivo : BDSEC04 = EMPLEO E INGRESO

## # VIV: VIVIENDA

<b>Información</b>	[Tipo= discreta] [Formato=numeric] [Rango= 0-9] [Valores perdidos =*]
<b>Estadística [NP/ P]</b>	[Válido=77929 / 5715391 ] [Inválido=0 / 0 ]
<b>Definición</b>	Sirve para identificar viviendas extras en el segmento y va de 1 a 9
<b>Universo</b>	Todas las unidades muestrales del país.
<b>Fuente</b>	Gerencia de Sistema
<b>Pregunta textual</b>	VIVIENDA

Valor	Etiqueta	Casos	Ponderado	Porcentaje (Ponderado)
0		76274	5608911.0	98.1%
1		1513	97399.0	1.7%
2		87	5067.0	0.1%
3		12	1011.0	0.0%
4		1	128.0	0.0%
5		1	128.0	0.0%
9		41	2747.0	0.0%

## # R401: Orden en la TRH

<b>Información</b>	[Tipo= discreta] [Formato=numeric] [Rango= 1-19] [Valores perdidos =*]
<b>Estadística [NP/ P]</b>	[Válido=77929 / 5715391 ] [Inválido=0 / 0 ]
<b>Definición</b>	<p>En esta sección se captará información sólo de las personas de 5 años y más de edad; es importante mencionar que se tratará de ubicar al perceptor de los ingresos para aplicarle la encuesta.</p> <p>Deberá anotar el número de orden que identifica a la persona en la TRH. En el recuadro NOMBRE de la pregunta, deberá anotar el nombre de la persona según lo anotado en la TRH.</p>
<b>Universo</b>	Personas de 5 años y más que integran el hogar
<b>Fuente</b>	El jefe/a del hogar o un miembro masculino mayor de 15 años y/o femenino mayor de 14 años.
<b>Pregunta textual</b>	401. N° DE ORDEN DE LA TRH

Valor	Etiqueta	Casos	Ponderado	Porcentaje (Ponderado)
1		21413	1592633.0	27.9%
2		19313	1436709.0	25.1%
3		14527	1086837.0	19.0%
4		10101	737043.0	12.9%
5		5940	419038.0	7.3%
6		3188	216295.0	3.8%
7		1649	110712.0	1.9%
8		863	55274.0	1.0%
9		459	30207.0	0.5%
10		244	16205.0	0.3%
11		122	8071.0	0.1%
12		57	3487.0	0.1%
13		21	1282.0	0.0%
14		10	464.0	0.0%
15		9	472.0	0.0%
16		7	300.0	0.0%





# Archivo : BDSEC04 = EMPLEO E INGRESO

## # R401: Orden en la TRH

Valor	Etiqueta	Casos	Ponderado	Porcentaje (Ponderado)
17		2	101.0	0.0%
18		3	183.0	0.0%
19		1	78.0	0.0%




## # R402: Numero de orden del informante

<b>Información</b>	[Tipo= discreta] [Formato=numeric] [Rango= 1-12] [Valores perdidos =*]
<b>Estadística [NP/ P]</b>	[Válido=77929 / 5715391 ] [Inválido=0 / 0 ]
<b>Definición</b>	El número de orden impreso en la Tarjeta de Registro de los Hogares (TRH), nos indicará el orden que deben mantener las personas a ser registradas en la pregunta 102.Además servirá para identificar a la persona que proporciona la información correspondiente y el cuál debe ser anotado su código en el recuadro de la carátula, NUMERO DE ORDEN DEL PRINCIPAL INFORMANTE.
<b>Universo</b>	Personas de 5 años y más que integran el hogar
<b>Fuente</b>	El jefe/a del hogar o un miembro masculino mayor de 15 años y/o femenino mayor de 14 años.
<b>Pregunta textual</b>	402. N° DE ORDEN DEL INFORMANTE

Valor	Etiqueta	Casos	Ponderado	Porcentaje (Ponderado)
1		38058	2775026.0	 48.6%
2		30828	2244651.0	 39.3%
3		5032	377101.0	 6.6%
4		2185	171422.0	 3.0%
5		1045	81808.0	 1.4%
6		423	39769.0	 0.7%
7		167	9687.0	 0.2%
8		116	10136.0	 0.2%
9		44	4026.0	 0.1%
10		20	1292.0	 0.0%
11		2	104.0	 0.0%
12		9	369.0	 0.0%

## # R403: Tiene empleo fijo

<b>Información</b>	[Tipo= discreta] [Formato=numeric] [Rango= 1-3] [Valores perdidos =*]
<b>Estadística [NP/ P]</b>	[Válido=77929 / 5715391 ] [Inválido=0 / 0 ]
<b>Definición</b>	Esta pregunta está referida a saber si la persona realizó alguna actividad por lo menos de 1 hora en promedio a la semana. Recuerde que en esta pregunta no se incluye los quehaceres del hogar.
<b>Universo</b>	Personas de 5 años y más que integran el hogar
<b>Fuente</b>	El jefe/a del hogar o un miembro masculino mayor de 15 años y/o femenino mayor de 14 años.
<b>Pregunta textual</b>	403. LA SEMANA ANTERIOR ( ... ) ¿REALIZO ALGÚN TRABAJO POR MENOS DE UNA HORA? 1. Si 2. No

Valor	Etiqueta	Casos	Ponderado	Porcentaje (Ponderado)
1	Si	33847	2515649.0	 44.0%
2	No	44080	3199601.0	 56.0%
3	Realizo alguna actividad	2	141.0	 0.0%



Archivo : BDSEC04 = EMPLEO E INGRESO				
# R404: LA SEMANA ANTERIOR ( ... ) REALIZO ALGUNA ACTIVIDAD PARA OBTENER INGRESOS EN DINERO O EN ESPECIE COMO:				
Información	[Tipo= discreta] [Formato=numeric] [Rango= 1-10] [Valores perdidos =*]			
Estadística [NP/ P]	[Válido=44082 / 3199742 ] [Inválido=33847 / 2515649 ]			
Definición	<p>Esta pregunta se aplica a las personas que declararon no haber trabajado en la semana de referencia (403= 2), para verificar que efectivamente no lo hayan hecho o para identificar a quienes sí desempeñaron un trabajo, pero que no lo conciben como tal.</p> <p>Esto ocurre de manera especial con los trabajadores familiares no remunerados.</p> <p>SI RESPONDE CODIGOS DEL 1 AL 09 REGRESE A 403 Y ANOTE CODIGO 1, COMO OCUPADO Y CONTINUE LA SECUENCIA DE LAS PREGUNTAS.</p>			
Universo	Personas de 5 años y más que integran el hogar			
Fuente	El jefe/a del hogar o un miembro masculino mayor de 15 años y/o femenino mayor de 14 años.			
Pregunta textual	<p>404. LA SEMANA ANTERIOR ( ... ) REALIZO ALGUNA ACTIVIDAD PARA OBTENER INGRESOS EN DINERO O EN ESPECIE COMO:</p> <p>01. ¿Realizó labores en su terreno o cuidó sus animales? .....</p> <p>02. ¿Trabajó en algún negocio propio o de familiar? .....</p> <p>03. ¿Vendió algún producto, lotería, periódicos, etc.? .....</p> <p>04. ¿Cocinó, lavó ropa ajena u otros servicios a particulares? ..</p> <p>05. ¿Elaboró tortillas ? .....</p> <p>06. ¿Hizo comida típica para vender (pupusas, tamales,etc)?...</p> <p>07. ¿Elaboró algún otro producto en casa para vender?.....</p> <p>08. ¿Ayudó a algún familiar en su negocio o trabajó sin remuneración?.....</p> <p>09. ¿Realizó alguna otra actividad para obtener ingresos?.....</p> <p>10. No realizo ninguna actividad</p>			
Valor	Etiqueta	Casos	Ponderado	Porcentaje (Ponderado)
1	¿Realizó labores en su terreno o cuidó sus animales?	1	47.0	0.0%
2	¿Trabajó en algún negocio propio o de familiar?	1	94.0	0.0%
3	¿Vendió algún producto, lotería, periódicos, etc.?	0	0.0	
4	¿Cocinó, lavó ropa ajena u otros servicios a particulares?	0	0.0	
5	¿Elaboró tortillas ?	0	0.0	
6	¿Hizo comida típica para vender (pupusas, tamales,etc)?	0	0.0	
7	¿Elaboró algún otro producto en casa para vender?	0	0.0	
8	¿Ayudó a algún familiar en su negocio o trabajó sin remunera	0	0.0	
9	¿Realizó alguna otra actividad para obtener ingresos?	0	0.0	
10	No realizo ninguna actividad	44080	3199601.0	100.0%
Sysmiss		33847	2515649.0	
# R405: AUNQUE YA ME DIJO QUE ( ... ) NO TRABAJO LA SEMANA ANTERIOR ¿TIENE ALGÚN EMPLEO FIJO AL QUE PROXIMAMENTE VOLVERÁ?				
Información	[Tipo= discreta] [Formato=numeric] [Rango= 1-2] [Valores perdidos =*]			
Estadística [NP/ P]	[Válido=44080 / 3199601 ] [Inválido=33849 / 2515790 ]			
Definición	<p>Esta pregunta se efectuará sólo a las personas que en la pregunta 404 declararon código 10, se considera una pregunta filtro, porque permite recuperar información de aquella población que no habiendo trabajado la semana anterior tiene algún trabajo fijo al que volverá, o del que se encontraba ausente temporalmente por estar con licencia por enfermedad, vacaciones laborales, reincorporación, cambios de turno, huelgas, etc. De haber declarado que SI (código 1) pase a pregunta 406. Si la respuesta es No continúe con la siguiente pregunta (405.B).</p>			

Archivo : BDSEC04 = EMPLEO E INGRESO					
# R405: AUNQUE YA ME DIJO QUE ( ... ) NO TRABAJO LA SEMANA ANTERIOR ¿TIENE ALGÚN EMPLEO FIJO AL QUE PROXIMAMENTE VOLVERÁ?					
Universo		Personas de 5 años y más que integran el hogar			
Fuente		El jefe/a del hogar o un miembro masculino mayor de 15 años y/o femenino mayor de 14 años.			
Pregunta textual		405. AUNQUE YA ME DIJO QUE ( ... ) NO TRABAJO LA SEMANA ANTERIOR ¿TIENE ALGÚN EMPLEO FIJO AL QUE PROXIMAMENTE VOLVERÁ? 1. Sí 2. No			
Valor	Etiqueta	Casos	Ponderado	Porcentaje (Ponderado)	
1	Si	381	35248.0	1.1%	
2	No	43699	3164353.0	98.9%	
Sysmiss		33849	2515790.0		
# R405B: ¿TIENE ( ... ) ALGÚN NEGOCIO, EMPRESA O ACTIVIDAD PROPIA A LA QUE PROXIMAMENTE VOLVERÁ?					
Información		[Tipo= discreta] [Formato=numeric] [Rango= 1-2] [Valores perdidos =*]			
Estadística [NP/ P]		[Válido=43699 / 3164353 ] [Inválido=34230 / 2551038 ]			
Definición		Por esta pregunta pasan los que en 405.A respondieron "NO" y se ha incorporado con la finalidad de separar aquellas personas que tienen trabajo asalariado, de las que tienen un trabajo independiente o negocio y que a pesar de no haber trabajado en la semana de referencia, cuentan con algún negocio o actividad por su cuenta y se encontraban ausentes del mismo por cualquier motivo personal.  Estas preguntas, en conjunto con la anterior, permiten identificar a la población que cuenta con un trabajo, aunque no lo haya desempeñado durante la semana de referencia (semana pasada).			
Universo		Personas de 5 años y más que integran el hogar			
Fuente		El jefe/a del hogar o un miembro masculino mayor de 15 años y/o femenino mayor de 14 años.			
Pregunta textual		405B. ¿TIENE ( ... ) ALGÚN NEGOCIO, EMPRESA O ACTIVIDAD PROPIA A LA QUE PROXIMAMENTE VOLVERÁ? 1. Sí 2. No			
Valor	Etiqueta	Casos	Ponderado	Porcentaje (Ponderado)	
1	Si	362	26528.0	0.8%	
2	No	43337	3137825.0	99.2%	
Sysmiss		34230	2551038.0		
# R406: ¿ CUAL ES LA RAZON PRINCIPAL POR LA QUE ( ... ) NO TRABAJO LA SEMANA ANTERIOR?					
Información		[Tipo= discreta] [Formato=numeric] [Rango= 1-12] [Valores perdidos =*]			
Estadística [NP/ P]		[Válido=381 / 35248 ] [Inválido=77548 / 5680143 ]			
Definición		Esta pregunta se aplica a los ausentes de su trabajo, para identificar la razón principal por la que no laboraron en la semana de referencia, esta pregunta solo está referida a los trabajadores asalariados.  Opciones de respuesta: 01. Vacaciones Laborales 02. Incapacidad por enfermedad o accidente (con certificado médico cubierto por el ISSS) 03. Permisos o licencias (estudios, enfermedad y/o autorizados por la empresa) 03.1Permiso o licencia por maternidad (pagada) 04. Huelgas o paro laboral 05. Cambio de turno 06. Suspensión laboral 07. Término de temporada de trabajo 08. Falta de materia prima 09. Mal tiempo o fenómeno natural 10. Asuntos personales o familiares			

## Archivo : BDSEC04 = EMPLEO E INGRESO

### # R406: ¿ CUAL ES LA RAZON PRINCIPAL POR LA QUE ( ... ) NO TRABAJA LA SEMANA ANTERIOR?

	11. Otro (no especificar) 12. No sabe
<b>Universo</b>	Personas de 5 años y más que integran el hogar
<b>Fuente</b>	El jefe/a del hogar o un miembro masculino mayor de 15 años y/o femenino mayor de 14 años.
<b>Pregunta textual</b>	406. ¿CUAL ES LA RAZON PRINCIPAL POR LA QUE ( ... ) NO TRABAJA LA SEMANA ANTERIOR? 01. Vacaciones laborales 02. Incapacidad por enfermedad o accidente (con certificado médico cubierto por el ISSS) 03. Permisos o licencias (estudios, enfermedad y/o autorizados por la empresa) 03.1 Permiso o licencia por maternidad (pagada) 04. Huelgas o paro laboral 05. Cambio de turno 06. Suspensión laboral 07. Termino de temporada de trabajo 08. Falta de materia prima 09. Mal tiempo o fenómeno natural 10. Asuntos personales o familiares 11. Otro 12. No sabe

Valor	Etiqueta	Casos	Ponderado	Porcentaje (Ponderado)
1	Vacaciones laborales	152	16169.0	45.9%
2	Incapacidad por enfermedad o accidente (con certificado méd	65	6422.0	18.2%
3	Permisos o licencias	25	1964.0	5.6%
3.1	Permiso o licencia por materiales	21	1561.0	4.4%
4	Huelgas o paro labora	1	112.0	0.3%
5	Cambio de turno	2	118.0	0.3%
6	Suspensión laboral	7	453.0	1.3%
7	Termino de temporada de trabajo	8	404.0	1.1%
8	Falta de materia prima	27	1917.0	5.4%
9	Mal tiempo o fenómeno natural	2	247.0	0.7%
10	Asuntos personales o familiares	22	1514.0	4.3%
11	Otro	49	4367.0	12.4%
12	No sabe	0	0.0	
Sysmiss		77548	5680143.0	

### # R406A: ¿DURANTE ESE PERIODO DE AUSENCIA ( ... ) RECIBE

<b>Información</b>	[Tipo= discreta] [Formato=numeric] [Rango= 1-2] [Valores perdidos =*]
<b>Estadística [NP/ P]</b>	[Válido=115 / 8902 ] [Inválido=77814 / 5706489 ]
<b>Definición</b>	Esta pregunta se aplica a los ausentes de su trabajo que en pregunta 406 contestaron ítems del 06 al 12, para saber si permanece un vínculo laboral entre ellos y su trabajo, a través de la percepción de ingresos durante su ausencia.  Si responde "SI" código 1 pase a pregunta 412, si la respuesta es "NO" código 2 continúe.
<b>Universo</b>	Personas de 5 años y más que integran el hogar
<b>Fuente</b>	El jefe/a del hogar o un miembro masculino mayor de 15 años y/o femenino mayor de 14 años.
<b>Pregunta textual</b>	406A. ¿DURANTE ESE PERIODO DE AUSENCIA ( ... ) RECIBE SUELDO, SALARIO O PAGA? 1. Si 2. No

Valor	Etiqueta	Casos	Ponderado	Porcentaje (Ponderado)
1	Si	18	2253.0	25.3%

Archivo : BDSEC04 = EMPLEO E INGRESO				
# R406A: ¿DURANTE ESE PERIODO DE AUSENCIA ( ... ) RECIBE				
Valor	Etiqueta	Casos	Ponderado	Porcentaje (Ponderado)
2	No	97	6649.0	74.7%
Sysmiss		77814	5706489.0	
# R406B: ¿ENCUENTRO TIEMPO REGRESO A ESE LUGAR				
Información	[Tipo= discreta] [Formato=numeric] [Rango= 1-6] [Valores perdidos =*]			
Estadística [NP/ P]	[Válido=97 / 6649 ] [Inválido=77832 / 5708742 ]			
Definición	<p>Se aplica a los ausentes de su trabajo que no percibieron sus ingresos durante la ausencia, para conocer en cuánto tiempo reanudarán su actividad.</p> <p>Las opciones de respuesta son:</p> <ol style="list-style-type: none"> <li>1. Ya se reincorporó o regresará en esa misma semana, se refiere a quienes se hayan incorporado o regresarán a sus labores durante la semana de levantamiento</li> <li>2. En cuatro semanas o menos, se refiere a las personas que vayan a regresar a trabajar en un periodo no mayor a cuatro semanas, contadas a partir del primer día de la semana de levantamiento.</li> <li>3. En más de cuatro semanas, las personas que regresarán a su trabajo en un tiempo mayor a cuatro semanas, contadas a partir del primer día de la semana de levantamiento.</li> <li>4. No hay seguridad de que regrese a trabajar o cuándo reinicie su actividad, las personas que no saben cuándo volverán a trabajar o cuándo reanudarán su actividad.</li> <li>5. No regresará, quienes no van a regresar a su trabajo o ya no reiniciarán su actividad.</li> </ol>			
Universo	Personas de 5 años y más que integran el hogar			
Fuente	El jefe/a del hogar o un miembro masculino mayor de 15 años y/o femenino mayor de 14 años.			
Pregunta textual	<p>406B. ¿EN CUANTO TIEMPO ( ... ) REGRESARA A ESE MISMO TRABAJO?</p> <p>01. Ya se incorporó o regresará en esa misma semana</p> <p>02. En cuatro semanas o menos</p> <p>03. En más de 4 semanas</p> <p>04. No hay seguridad de que regrese o cuando reinicie su actividad</p> <p>05. No regresará</p> <p>06. No sabe</p>			
Valor	Etiqueta	Casos	Ponderado	Porcentaje (Ponderado)
1	Ya se incorporó o regresará en esa misma semana	41	2806.0	42.2%
2	En cuatro semanas o menos	49	3559.0	53.5%
3	En más de 4 semanas	4	149.0	2.2%
4	No hay seguridad de que regrese o cuando reinicie su actividad	1	44.0	0.7%
5	No regresará	1	63.0	0.9%
6	No sabe	1	28.0	0.4%
Sysmiss		77832	5708742.0	
# R407: EN LAS CUATRO SEMANAS ANTERIORES ( ... )¿ESTUVO				
Información	[Tipo= discreta] [Formato=numeric] [Rango= 1-2] [Valores perdidos =*]			
Estadística [NP/ P]	[Válido=43344 / 3138109 ] [Inválido=34585 / 2577282 ]			
Definición	<p>El objetivo general de esta batería es caracterizar a la población no ocupada, según haya buscado o no un trabajo y esté dispuesta a incorporarse a uno, e identificar si cuenta con experiencia laboral.</p> <p>A través de esta pregunta se determinará el volumen de desempleados, permitiendo determinar la tasa de desempleo y otros indicadores relacionados con el mercado laboral. Tenga presente que el período de referencia es LAS CUATRO SEMANAS ANTERIORES.</p> <p>Tener en cuenta que el término Búsqueda de trabajo se refiere a las acciones que realizaron los no ocupados para tratar de obtener un empleo o iniciar un trabajo independiente.</p>			
Universo	Personas de 5 años y más que integran el hogar			

Archivo : BDSEC04 = EMPLEO E INGRESO					
# R407: EN LAS CUATRO SEMANAS ANTERIORES ( ... )¿ESTUVO					
Fuente		El jefe/a del hogar o un miembro masculino mayor de 15 años y/o femenino mayor de 14 años.			
Pregunta textual		407. EN LAS CUATRO SEMANAS ANTERIORES ( ... )¿ESTUVO BUSCANDO TRABAJO O TRATANDO DE ESTABLECER SU PROPIA EMPRESA O NEGOCIO? 1. Sí 2. No			
Valor	Etiqueta	Casos	Ponderado	Porcentaje (Ponderado)	
1	Si	1300	107880.0	<div><div></div></div>	3.4%
2	No	42044	3030229.0	<div><div></div></div>	96.6%
Sysmiss		34585	2577282.0		
# R408: ¿QUÉ HIZO ( ... ) EN LAS CUATRO SEMANAS ANTERIORES PARA BUSCAR TRABAJO O					
Información		[Tipo= discreta] [Formato=numeric] [Rango= 1-9] [Valores perdidos =*]			
Estadística [NP/ P]		[Válido=1300 / 107880 ] [Inválido=76629 / 5607511 ]			
Definición		Se aplica a quienes buscaron trabajo, con el fin de conocer las actividades concretas que realizaron para buscarlo.  La finalidad de esta pregunta es determinar los canales de acceso al mercado laboral, utilizado por el informante.  Esta pregunta debe efectuarse sólo a aquellas personas que en las cuatro semanas anteriores estuvieron buscando trabajo o tratando de establecer su propio negocio o empresa.			
Universo		Personas de 5 años y más que integran el hogar			
Fuente		El jefe/a del hogar o un miembro masculino mayor de 15 años y/o femenino mayor de 14 años.			
Pregunta textual		408. ¿QUÉ HIZO ( ... ) EN LAS CUATRO SEMANAS ANTERIORES PARA BUSCAR TRABAJO O ESTABLECER SU PROPIA EMPRESA O NEGOCIO? 01. Estableció contacto con oficinas de empleo 02. Gestionó directamente con empleadores 03. Gestionó en lugar de trabajo, fincas, granjas, etc. 04. Gestionó valiéndose de amigos/as y familiares 05. Puso aviso o respondió ofertas aparecidas en periódicos 06. Buscó terreno, edificio, etc. para establecer su propia empresa o negocio 07. Gestionó para obtener recursos financieros y establecer su propia empresa o negocio 08. Otros _____ 09. No hizo nada			
Valor	Etiqueta	Casos	Ponderado	Porcentaje (Ponderado)	
1	Estableció contacto con oficinas de empleo	149	12994.0	<div><div></div></div>	12.0%
2	Gestionó directamente con empleadores	397	39499.0	<div><div></div></div>	36.6%
3	Gestionó en lugar de trabajo, fincas, granjas, etc.	179	11780.0	<div><div></div></div>	10.9%
4	Gestionó valiéndose de amigos/as y familiares	487	32637.0	<div><div></div></div>	30.3%
5	Puso aviso o respondió ofertas aparecidas	75	9124.0	<div><div></div></div>	8.5%
6	Buscó terreno, edificio, etc. para establecer su esta	0	0.0		
7	Gestionó recursos financieros y para su propia empresa	6	725.0	<div><div></div></div>	0.7%
8	Otros	7	1121.0	<div><div></div></div>	1.0%
9	No hizo nada	0	0.0		
Sysmiss		76629	5607511.0		
# R408OTR: Otros					
Información		[Tipo= discreta] [Formato=numeric] [Rango= 1-4] [Valores perdidos =*]			
Estadística [NP/ P]		[Válido=7 / 1121 ] [Inválido=77922 / 5714270 ]			

# 

</

# 

</

# 

</



# Archivo : BDSEC04 = EMPLEO E INGRESO

## # R411C: 1. De 7 am a 6 pm

<b>Pregunta textual</b>	411C. ¿CUÁNTAS HORAS, DÍAS Y EN QUÉ JORNADA TRABAJO EFECTIVAMENTE ( ...) LA SEMANA ANTERIOR? Jornada A. De lunes a viernes 1. De 7 AM a 6 PM 2. De 6 PM a 7 AM B. De sábado a domingo 3. Mixta			
Valor	Etiqueta	Casos	Ponderado	Porcentaje (Ponderado)
1	De 7 AM a 6 PM	29982	2252265.0	90.6%
2	De 6 PM a 7 AM	99	6964.0	0.3%
3	Mixta	3316	227052.0	9.1%
Sysmiss		44532	3229110.0	

## # R411D: b.Horas

<b>Información</b>	[Tipo= continua] [Formato=numeric] [Rango= 1-24] [Valores perdidos =*]
<b>Estadística [NP/ P]</b>	[Válido=22997 / 1696336 ] [Inválido=54932 / 4019055 ] [Media=9.617 / 9.712 ] [Desviación =5.002 / 5.072 ]
<b>Definición</b>	Esta pregunta se efectuará solamente a las personas que declararon haber trabajado la semana anterior en su actividad principal. Tenga presente que la información a captar debe estar referida a la cantidad de horas y días que efectivamente trabajó durante la semana anterior en su actividad principal, agregando la jornada respectiva de trabajo.  De sábado a domingo
<b>Universo</b>	Personas de 5 años y más que integran el hogar
<b>Fuente</b>	El jefe/a del hogar o un miembro masculino mayor de 15 años y/o femenino mayor de 14 años.
<b>Pregunta textual</b>	411D. ¿CUÁNTAS HORAS, DÍAS Y EN QUÉ JORNADA TRABAJO EFECTIVAMENTE ( ...) LA SEMANA ANTERIOR? Jornada A. De lunes a viernes 1. De 7 AM a 6 PM 2. De 6 PM a 7 AM B. De sábado a domingo 3. Mixta

## # R411E: b.Días

Información	[Tipo= discreta] [Formato=numeric] [Rango= 1-5] [Valores perdidos =*]
Estadística [NP/ P]	[Válido=22997 / 1696336 ] [Inválido=54932 / 4019055 ]
Definición	<p>Esta pregunta se efectuará solamente a las personas que declararon haber trabajado la semana anterior en su actividad principal. Tenga presente que la información a captar debe estar referida a la cantidad de horas y días que efectivamente trabajó durante la semana anterior en su actividad principal, agregando la jornada respectiva de trabajo.</p> <p>De sábado a domingo</p>
Universo	Personas de 5 años y más que integran el hogar
Fuente	El jefe/a del hogar o un miembro masculino mayor de 15 años y/o femenino mayor de 14 años.
Pregunta textual	<p>411E. ¿CUÁNTAS HORAS, DÍAS Y EN QUÉ JORNADA TRABAJO EFECTIVAMENTE ( ...) LA SEMANA ANTERIOR?</p> <p>Jornada</p> <p>A. De lunes a viernes    1. De 7 AM a 6 PM</p> <p>2. De 6 PM a 7 AM</p> <p>B. De sábado a domingo    3. Mixta</p>

Valor	Etiqueta	Casos	Ponderado	Porcentaje (Ponderado)
1		14145	1054991.0	<div></div> 62.2%
2		8845	640942.0	<div></div> 37.8%
3		5	269.0	0.0%
5		2	134.0	0.0%

## Archivo : BDSEC04 = EMPLEO E INGRESO

### # R411E: b.Días

Valor	Etiqueta	Casos	Ponderado	Porcentaje (Ponderado)
Sysmiss		54932	4019055.0	

### # R411F: 2.De 7am a 6pm

<b>Información</b>	[Tipo= discreta] [Formato=numeric] [Rango= 1-3] [Valores perdidos =*]
<b>Estadística [NP/ P]</b>	[Válido=22997 / 1696336 ] [Inválido=54932 / 4019055 ]
<b>Definición</b>	Esta pregunta se efectuará solamente a las personas que declararon haber trabajado la semana anterior en su actividad principal. Tenga presente que la información a captar debe estar referida a la cantidad de horas y días que efectivamente trabajó durante la semana anterior en su actividad principal, agregando la jornada respectiva de trabajo.  De sábado a domingo
<b>Universo</b>	Personas de 5 años y más que integran el hogar
<b>Fuente</b>	El jefe/a del hogar o un miembro masculino mayor de 15 años y/o femenino mayor de 14 años.
<b>Pregunta textual</b>	411F. ¿CUÁNTAS HORAS, DÍAS Y EN QUÉ JORNADA TRABAJO EFECTIVAMENTE ( ... ) LA SEMANA ANTERIOR? Jornada A. De lunes a viernes 1. De 7 AM a 6 PM 2. De 6 PM a 7 AM B. De sábado a domingo 3. Mixta

Valor	Etiqueta	Casos	Ponderado	Porcentaje (Ponderado)
1	De 7 AM a 6 PM	20295	1514750.0	89.3%
2	De 6 PM a 7 AM	68	4845.0	0.3%
3	Mixta	2634	176741.0	10.4%
Sysmiss		54932	4019055.0	

### # R412A: Horas laborales efectivas de fin de semana

<b>Información</b>	[Tipo= continua] [Formato=numeric] [Rango= 1-70] [Valores perdidos =*]
<b>Estadística [NP/ P]</b>	[Válido=12603 / 850494 ] [Inválido=65326 / 4864897 ] [Media=23.706 / 23.956 ] [Desviación =10.646 / 10.909 ]
<b>Definición</b>	Esta pregunta se efectuará sólo a las personas que en la pregunta 411 declararon haber trabajado efectivamente menos de 40 horas la semana anterior. Anote la cantidad de horas y días que habitualmente o por lo general trabaja por semana, agregando la jornada respectiva de trabajo.  De lunes a viernes
<b>Universo</b>	Personas de 5 años y más que integran el hogar
<b>Fuente</b>	El jefe/a del hogar o un miembro masculino mayor de 15 años y/o femenino mayor de 14 años.
<b>Pregunta textual</b>	412A. ¿CUÁNTAS HORAS, DÍAS Y EN QUÉ JORNADA TRABAJA ( ... ) HABITUALMENTE A LA SEMANA? Jornada A. De lunes a viernes 1. De 7 AM a 6 PM 2. De 6 PM a 7 AM B. De sábado a domingo 3. Mixta

### # R412B: Dias laborales efectivas fin de semana

<b>Información</b>	[Tipo= discreta] [Formato=numeric] [Rango= 1-5] [Valores perdidos =*]
<b>Estadística [NP/ P]</b>	[Válido=12603 / 850494 ] [Inválido=65326 / 4864897 ]
<b>Definición</b>	Esta pregunta se efectuará sólo a las personas que en la pregunta 411 declararon haber trabajado efectivamente menos de 40 horas la semana anterior. Anote la cantidad de horas y días que habitualmente o por lo general trabaja por semana, agregando la jornada respectiva de trabajo.  De lunes a viernes
<b>Universo</b>	Personas de 5 años y más que integran el hogar

# Archivo : BDSEC04 = EMPLEO E INGRESO

## # R412B: Dias laborales efectivas fin de semana

<b>Fuente</b>	El jefe/a del hogar o un miembro masculino mayor de 15 años y/o femenino mayor de 14 años.			
<b>Pregunta textual</b>	412B. ¿CUÁNTAS HORAS, DÍAS Y EN QUÉ JORNADA TRABAJA ( ... ) HABITUALMENTE A LA SEMANA? Jornada A. De lunes a viernes 1. De 7 AM a 6 PM 2. De 6 PM a 7 AM B. De sábado a domingo 3. Mixta			
<b>Valor</b>	<b>Etiqueta</b>	<b>Casos</b>	<b>Ponderado</b>	<b>Porcentaje (Ponderado)</b>
1		544	34813.0	4.1%
2		986	70460.0	8.3%
3		1507	107443.0	12.6%
4		782	55345.0	6.5%
5		8784	582433.0	68.5%
Sysmiss		65326	4864897.0	

## # R412C: 1.De 7am a 6pm

<b>Información</b>	[Tipo= discreta] [Formato=numeric] [Rango= 1-3] [Valores perdidos =*]			
<b>Estadística [NP/ P]</b>	[Válido=12603 / 850494 ] [Inválido=65326 / 4864897 ]			
<b>Definición</b>	Esta pregunta se efectuará sólo a las personas que en la pregunta 411 declararon haber trabajado efectivamente menos de 40 horas la semana anterior. Anote la cantidad de horas y días que habitualmente o por lo general trabaja por semana, agregando la jornada respectiva de trabajo.  De lunes a viernes			
<b>Universo</b>	Personas de 5 años y más que integran el hogar			
<b>Fuente</b>	El jefe/a del hogar o un miembro masculino mayor de 15 años y/o femenino mayor de 14 años.			
<b>Pregunta textual</b>	412C. ¿CUÁNTAS HORAS, DÍAS Y EN QUÉ JORNADA TRABAJA ( ... ) HABITUALMENTE A LA SEMANA? Jornada A. De lunes a viernes 1. De 7 AM a 6 PM 2. De 6 PM a 7 AM B. De sábado a domingo 3. Mixta			
<b>Valor</b>	<b>Etiqueta</b>	<b>Casos</b>	<b>Ponderado</b>	<b>Porcentaje (Ponderado)</b>
1	De 7 AM a 6 PM	11780	800249.0	94.1%
2	De 6 PM a 7 AM	34	2406.0	0.3%
3	Mixta	789	47839.0	5.6%
Sysmiss		65326	4864897.0	

## # R412D: b.Horas

<b>Información</b>	[Tipo= continua] [Formato=numeric] [Rango= 1-24] [Valores perdidos =*]			
<b>Estadística [NP/ P]</b>	[Válido=7405 / 479015 ] [Inválido=70524 / 5236376 ] [Media=6.904 / 6.955 ] [Desviación =3.439 / 3.457 ]			
<b>Definición</b>	Esta pregunta se efectuará sólo a las personas que en la pregunta 411 declararon haber trabajado efectivamente menos de 40 horas la semana anterior. Anote la cantidad de horas y días que habitualmente o por lo general trabaja por semana, agregando la jornada respectiva de trabajo.  De sábado a domingo			
<b>Universo</b>	Personas de 5 años y más que integran el hogar			
<b>Fuente</b>	El jefe/a del hogar o un miembro masculino mayor de 15 años y/o femenino mayor de 14 años.			
<b>Pregunta textual</b>	412D. ¿CUÁNTAS HORAS, DÍAS Y EN QUÉ JORNADA TRABAJA ( ... ) HABITUALMENTE A LA SEMANA? Jornada A. De lunes a viernes 1. De 7 AM a 6 PM 2. De 6 PM a 7 AM			

# Archivo : BDSEC04 = EMPLEO E INGRESO

## # R412D: b.Horas

	B. De sábado a domingo 3. Mixta
# R412E: b.Días	
<b>Información</b>	[Tipo= discreta] [Formato=numeric] [Rango= 1-5] [Valores perdidos =*]
<b>Estadística [NP/ P]</b>	[Válido=7405 / 479015 ] [Inválido=70524 / 5236376 ]
<b>Definición</b>	Esta pregunta se efectuará sólo a las personas que en la pregunta 411 declararon haber trabajado efectivamente menos de 40 horas la semana anterior. Anote la cantidad de horas y días que habitualmente o por lo general trabaja por semana, agregando la jornada respectiva de trabajo.  De sábado a domingo
<b>Universo</b>	Personas de 5 años y más que integran el hogar
<b>Fuente</b>	El jefe/a del hogar o un miembro masculino mayor de 15 años y/o femenino mayor de 14 años.
<b>Pregunta textual</b>	412E. ¿CUÁNTAS HORAS, DÍAS Y EN QUÉ JORNADA TRABAJA ( ... ) HABITUALMENTE A LA SEMANA? Jornada A. De lunes a viernes 1. De 7 AM a 6 PM 2. De 6 PM a 7 AM B. De sábado a domingo 3. Mixta

Valor	Etiqueta	Casos	Ponderado	Porcentaje (Ponderado)
1		4816	310501.0	<div></div> 64.8%
2		2575	167653.0	<div></div> 35.0%
3		6	459.0	<div></div> 0.1%
4		1	65.0	<div></div> 0.0%
5		7	337.0	<div></div> 0.1%
Sysmiss		70524	5236376.0	

## # R412F: 2.De 7am a 6pm

<b>Información</b>	[Tipo= discreta] [Formato=numeric] [Rango= 1-3] [Valores perdidos =*]
<b>Estadística [NP/ P]</b>	[Válido=7405 / 479015 ] [Inválido=70524 / 5236376 ]
<b>Definición</b>	Esta pregunta se efectuará sólo a las personas que en la pregunta 411 declararon haber trabajado efectivamente menos de 40 horas la semana anterior. Anote la cantidad de horas y días que habitualmente o por lo general trabaja por semana, agregando la jornada respectiva de trabajo.  De sábado a domingo
<b>Universo</b>	Personas de 5 años y más que integran el hogar
<b>Fuente</b>	El jefe/a del hogar o un miembro masculino mayor de 15 años y/o femenino mayor de 14 años.
<b>Pregunta textual</b>	412F. ¿CUÁNTAS HORAS, DÍAS Y EN QUÉ JORNADA TRABAJA ( ... ) HABITUALMENTE A LA SEMANA? Jornada A. De lunes a viernes 1. De 7 AM a 6 PM 2. De 6 PM a 7 AM B. De sábado a domingo 3. Mixta

Valor	Etiqueta	Casos	Ponderado	Porcentaje (Ponderado)
1	De 7 AM a 6 PM	6796	442836.0	<div></div> 92.4%
2	De 6 PM a 7 AM	22	1257.0	<div></div> 0.3%
3	Mixta	587	34922.0	<div></div> 7.3%
Sysmiss		70524	5236376.0	

## # R413: ¿POR QUÉ RAZÓN TRABAJA MENOS DE 40 HORAS?

<b>Información</b>	[Tipo= discreta] [Formato=numeric] [Rango= 1-11] [Valores perdidos =*]
<b>Estadística [NP/ P]</b>	[Válido=11320 / 749101 ] [Inválido=66609 / 4966290 ]

## Archivo : BDSEC04 = EMPLEO E INGRESO

### # R413: ¿POR QUÉ RAZÓN TRABAJA MENOS DE 40 HORAS?

<b>Definición</b>	Esta pregunta permitirá determinar a los subempleados visibles o por horas (aquellos ocupados que trabajan involuntariamente menos de 40 horas). En los casos de que la encuesta se realice en períodos después de vacaciones largas tales como Semana Santa, agosto y Navidad, para los ocupados no tomar esa semana como período de referencia, para el trabajo principal, debe tomar lo sucedido antes de la semana de vacación.
<b>Universo</b>	Personas de 5 años y más que integran el hogar
<b>Fuente</b>	El jefe/a del hogar o un miembro masculino mayor de 15 años y/o femenino mayor de 14 años.
<b>Pregunta textual</b>	413. ¿POR QUÉ RAZÓN ( ... ) TRABAJA MENOS DE 40 HORAS? 01. No desea trabajar más horas 02. Reducción de actividad o falta de trabajo 03. Sólo encontró trabajo a tiempo parcial 04. Jornada habitual de trabajo 05. Razones familiares 06. Tiene otro trabajo 07. Por estudios 08. Por enfermedad o accidente 09. Inhabilitado(a) por hecho violento 10. Por quehaceres domésticos

Valor	Etiqueta	Casos	Ponderado	Porcentaje (Ponderado)
1	No desea trabajar más horas	80	5954.0	0.8%
2	Reducción de actividad o falta de trabajo	1278	88411.0	11.8%
3	Sólo encontró trabajo a tiempo parcial	106	7787.0	1.0%
4	Jornada habitual de trabajo	7978	521299.0	69.6%
5	Razones familiares	119	9759.0	1.3%
6	Tiene otro trabajo	317	19847.0	2.6%
7	Por estudios	941	63313.0	8.5%
8	Por enfermedad o accidente	103	6557.0	0.9%
9	Inhabilitado(a) por hecho violento	1	53.0	0.0%
10	Por quehaceres domésticos	357	23834.0	3.2%
11	Otros	40	2287.0	0.3%
Sysmiss		66609	4966290.0	

### # R413OTR: Otros

<b>Información</b>	[Tipo= continua] [Formato=numeric] [Rango= 1-93] [Valores perdidos =*]
<b>Estadística [NP/ P]</b>	[Válido=41 / 2365 ] [Inválido=77888 / 5713026 ] [Media=13.439 / 14.87 ] [Desviación =15.797 / 13.433 ]
<b>Definición</b>	Es la especificación de la opción OTROS: ¿POR QUÉ RAZÓN TRABAJA MENOS DE 40 HORAS?
<b>Universo</b>	Personas de 5 años y más que integran el hogar
<b>Fuente</b>	El jefe/a del hogar o un miembro masculino mayor de 15 años y/o femenino mayor de 14 años.
<b>Pregunta textual</b>	413OTR. Otros _____

### # R414: ¿CUÁL ES LA OCUPACIÓN O TIPO DE TRABAJO QUE

<b>Información</b>	[Tipo= continua] [Formato=numeric] [Rango= 110-9333] [Valores perdidos =*]
<b>Estadística [NP/ P]</b>	[Válido=34585 / 2577282 ] [Inválido=43344 / 3138109 ] [Media=7034.915 / 6803.398 ] [Desviación =2114.787 / 2234.172 ]
<b>Definición</b>	Anote en forma clara y específica el nombre del trabajo u ocupación que desempeña en su trabajo principal.  Tenga presente que se refiere al nombre de la ocupación, mas no a la profesión que tenga. Por ejemplo: Si se trata de un Abogado cuya ocupación en la empresa es el Jefe de Personal, deberá anotarse como ocupación JEFE DE PERSONAL.
<b>Universo</b>	Personas de 5 años y más que integran el hogar
<b>Fuente</b>	El jefe/a del hogar o un miembro masculino mayor de 15 años y/o femenino mayor de 14 años.

Archivo : BDSEC04 = EMPLEO E INGRESO				
# R414: ¿CUÁL ES LA OCUPACIÓN O TIPO DE TRABAJO QUE				
Pregunta textual	414. ¿CUÁL ES LA OCUPACIÓN O TIPO DE TRABAJO QUE ( ...) REALIZA?			
# R416: ¿A QUÉ SE DEDICA LA EMPRESA O INSTITUCIÓN				
Información	[Tipo= continua] [Formato=numeric] [Rango= 111-9900] [Valores perdidos =*]			
Estadística [NP/ P]	[Válido=34585 / 2577282 ] [Inválido=43344 / 3138109 ] [Media=3825.809 / 4183.743 ] [Desviación =3262.983 / 3186.658 ]			
Definición	Esta pregunta está orientada a clasificar cuales son las actividades propias de la empresa, negocio o institución en la cual la persona entrevistada ejerce la ocupación declarada en la pregunta 414.  Anote en forma clara y específica el quehacer (producto fabricado o servicio prestado) o la actividad a la que se dedica la empresa. En el último renglón de la pregunta deberá anotar el nombre de la empresa en la cual trabaja la persona investigada.			
Universo	Personas de 5 años y más que integran el hogar			
Fuente	El jefe/a del hogar o un miembro masculino mayor de 15 años y/o femenino mayor de 14 años.			
Pregunta textual	416. ¿A QUÉ SE DEDICA LA EMPRESA O INSTITUCIÓN EN LA CUAL TRABAJA ( ... )?			
# R417A01: ¿Con herramientas peligrosa?				
Información	[Tipo= discreta] [Formato=numeric] [Rango= 1-2] [Valores perdidos =*]			
Estadística [NP/ P]	[Válido=34585 / 2577282 ] [Inválido=43344 / 3138109 ]			
Definición	El objetivo de esta pregunta es investigar en que ambiente de trabajo desempeña las actividades el trabajador. De acuerdo a las diferentes opciones y anotar en la columna de la derecha el código que corresponda:  01. ¿Con herramientas peligrosa? (cortopunzantes, maquinas en movimiento, etc) 02. ¿Con químicos? (pinturas, salas de belleza, pesticidas, etc) 03. ¿Llevando cargas pesadas? 04. ¿En ambiente con gases, fuego? 05. ¿En ambiente con polvo, humo? 06. ¿Con explosivos? 07. ¿En alturas? 08. ¿Bajo el agua, en altamar o en manglares? 09. ¿Bajo tierra? 10. ¿Con temperaturas o humedad extrema? 11. ¿En ambiente bullicioso? 12. ¿Con luz insuficiente? 13. ¿Mota u otras partículas? 14. Otros (Especifique) 15. Riesgo de accidentes graves 16. Agresiones verbales o amenazas			
Universo	Personas de 5 años y más que integran el hogar			
Fuente	El jefe/a del hogar o un miembro masculino mayor de 15 años y/o femenino mayor de 14 años.			
Pregunta textual	417A01. ¿EN SU EMPLEO ( ... ) TRABAJA?: 01. ¿Con herramientas peligrosa? (cortopunzantes, maquinas en movimiento, etc).....  1. Si 2. No			
Valor	Etiqueta	Casos	Ponderado	Porcentaje (Ponderado)
1	SI	10694	694591.0	<div></div> 27.0%
2	NO	23891	1882691.0	<div></div> 73.0%
Sysmiss		43344	3138109.0	
# R417A02: ¿Con químicos? (pinturas, salas de belleza,				
Información	[Tipo= discreta] [Formato=numeric] [Rango= 1-2] [Valores perdidos =*]			
Estadística [NP/ P]	[Válido=34585 / 2577282 ] [Inválido=43344 / 3138109 ]			
Definición	El objetivo de esta pregunta es investigar en que ambiente de trabajo desempeña las actividades el trabajador. De acuerdo a las diferentes opciones y anotar en la columna de la derecha el código que corresponda:			

# Archivo : BDSEC04 = EMPLEO E INGRESO

## # R417A02: ¿Con químicos? (pinturas, salas de belleza,

	01. ¿Con herramientas peligrosa? (cortopunzantes, maquinas en movimiento, etc) 02. ¿Con químicos? (pinturas, salas de belleza, pesticidas, etc) 03. ¿Llevando cargas pesadas? 04. ¿En ambiente con gases, fuego? 05. ¿En ambiente con polvo, humo? 06. ¿Con explosivos? 07. ¿En alturas? 08. ¿Bajo el agua, en altamar o en manglares? 09. ¿Bajo tierra? 10. ¿Con temperaturas o humedad extrema? 11. ¿En ambiente bullicioso? 12. ¿Con luz insuficiente? 13. ¿Mota u otras partículas? 14. Otros (Especifique) 15. Riesgo de accidentes graves 16. Agresiones verbales o amenazas
<b>Universo</b>	Personas de 5 años y más que integran el hogar
<b>Fuente</b>	El jefe/a del hogar o un miembro masculino mayor de 15 años y/o femenino mayor de 14 años.
<b>Pregunta textual</b>	417A02. ¿EN SU EMPLEO ( ... ) TRABAJA? 02. ¿Con químicos? (pinturas, salas de belleza, pesticidas, etc).....  1. Si 2. No

Valor	Etiqueta	Casos	Ponderado	Porcentaje (Ponderado)
1	SI	4468	289662.0	11.2%
2	NO	30117	2287620.0	88.8%
Sysmiss		43344	3138109.0	

## # R417A03: ¿Llevando cargas pesadas?

<b>Información</b>	[Tipo= discreta] [Formato=numeric] [Rango= 1-2] [Valores perdidos =*]
<b>Estadística [NP/ P]</b>	[Válido=34585 / 2577282 ] [Inválido=43344 / 3138109 ]
<b>Definición</b>	El objetivo de esta pregunta es investigar en que ambiente de trabajo desempeña las actividades el trabajador. De acuerdo a las diferentes opciones y anotar en la columna de la derecha el código que corresponda:  01. ¿Con herramientas peligrosa? (cortopunzantes, maquinas en movimiento, etc) 02. ¿Con químicos? (pinturas, salas de belleza, pesticidas, etc) 03. ¿Llevando cargas pesadas? 04. ¿En ambiente con gases, fuego? 05. ¿En ambiente con polvo, humo? 06. ¿Con explosivos? 07. ¿En alturas? 08. ¿Bajo el agua, en altamar o en manglares? 09. ¿Bajo tierra? 10. ¿Con temperaturas o humedad extrema? 11. ¿En ambiente bullicioso? 12. ¿Con luz insuficiente? 13. ¿Mota u otras partículas? 14. Otros (Especifique) 15. Riesgo de accidentes graves 16. Agresiones verbales o amenazas
<b>Universo</b>	Personas de 5 años y más que integran el hogar
<b>Fuente</b>	El jefe/a del hogar o un miembro masculino mayor de 15 años y/o femenino mayor de 14 años.
<b>Pregunta textual</b>	417A03. ¿EN SU EMPLEO ( ... ) TRABAJA? 03. ¿Llevando cargas pesadas?.....  1. Si

# Archivo : BDSEC04 = EMPLEO E INGRESO

## # R417A03: ¿Llevando cargas pesadas?

	2. No			
Valor	Etiqueta	Casos	Ponderado	Porcentaje (Ponderado)
1	SI	8604	589974.0	22.9%
2	NO	25981	1987308.0	77.1%
Sysmiss		43344	3138109.0	

## # R417A04: ¿En ambiente con gases, fuego?

<b>Información</b>	[Tipo= discreta] [Formato=numeric] [Rango= 1-2] [Valores perdidos =*]
<b>Estadística [NP/ P]</b>	[Válido=34585 / 2577282 ] [Inválido=43344 / 3138109 ]
<b>Definición</b>	<p>El objetivo de esta pregunta es investigar en que ambiente de trabajo desempeña las actividades el trabajador. De acuerdo a las diferentes opciones y anotar en la columna de la derecha el código que corresponda:</p> <p>01. ¿Con herramientas peligrosa? (cortopunzantes, maquinas en movimiento, etc)  02. ¿Con químicos? (pinturas, salas de belleza, pesticidas, etc)  03. ¿Llevando cargas pesadas?  04. ¿En ambiente con gases, fuego?  05. ¿En ambiente con polvo, humo?  06. ¿Con explosivos?  07. ¿En alturas?  08. ¿Bajo el agua, en altamar o en manglares?  09. ¿Bajo tierra?  10. ¿Con temperaturas o humedad extrema?  11. ¿En ambiente bullicioso?  12. ¿Con luz insuficiente?  13. ¿Mota u otras partículas?  14. Otros (Especifique)  15. Riesgo de accidentes graves  16. Agresiones verbales o amenazas</p>
<b>Universo</b>	Personas de 5 años y más que integran el hogar
<b>Fuente</b>	El jefe/a del hogar o un miembro masculino mayor de 15 años y/o femenino mayor de 14 años.
<b>Pregunta textual</b>	<p>417A04. ¿EN SU EMPLEO ( ... ) TRABAJA?</p> <p>04. ¿En ambiente con gases, fuego?.....</p> <p>1. Si 2. No</p>

Valor	Etiqueta	Casos	Ponderado	Porcentaje (Ponderado)
1	SI	1943	158616.0	6.2%
2	NO	32642	2418666.0	93.8%
Sysmiss		43344	3138109.0	

## # R417A05: ¿En ambiente con polvo, humo?

<b>Información</b>	[Tipo= discreta] [Formato=numeric] [Rango= 1-2] [Valores perdidos =*]
<b>Estadística [NP/ P]</b>	[Válido=34585 / 2577282 ] [Inválido=43344 / 3138109 ]
<b>Definición</b>	<p>El objetivo de esta pregunta es investigar en que ambiente de trabajo desempeña las actividades el trabajador. De acuerdo a las diferentes opciones y anotar en la columna de la derecha el código que corresponda:</p> <p>01. ¿Con herramientas peligrosa? (cortopunzantes, maquinas en movimiento, etc)  02. ¿Con químicos? (pinturas, salas de belleza, pesticidas, etc)  03. ¿Llevando cargas pesadas?  04. ¿En ambiente con gases, fuego?  05. ¿En ambiente con polvo, humo?  06. ¿Con explosivos?  07. ¿En alturas?  08. ¿Bajo el agua, en altamar o en manglares?</p>



## Archivo : BDSEC04 = EMPLEO E INGRESO

### # R417A05: ¿En ambiente con polvo, humo?

	09. ¿Bajo tierra? 10. ¿Con temperaturas o humedad extrema? 11. ¿En ambiente bullicioso? 12. ¿Con luz insuficiente? 13. ¿Mota u otras partículas? 14. Otros (Especifique) 15. Riesgo de accidentes graves 16. Agresiones verbales o amenazas
<b>Universo</b>	Personas de 5 años y más que integran el hogar
<b>Fuente</b>	El jefe/a del hogar o un miembro masculino mayor de 15 años y/o femenino mayor de 14 años.
<b>Pregunta textual</b>	417A05. ¿EN SU EMPLEO ( ... ) TRABAJA? 05. ¿En ambiente con polvo, humo? .....  1. Si 2. No

Valor	Etiqueta	Casos	Ponderado	Porcentaje (Ponderado)
1	SI	11520	837081.0	32.5%
2	NO	23065	1740201.0	67.5%
Sysmiss		43344	3138109.0	

### # R417A06: ¿Con explosivos?

<b>Información</b>	[Tipo= discreta] [Formato=numeric] [Rango= 1-2] [Valores perdidos =*]
<b>Estadística [NP/ P]</b>	[Válido=34585 / 2577282 ] [Inválido=43344 / 3138109 ]
<b>Definición</b>	El objetivo de esta pregunta es investigar en que ambiente de trabajo desempeña las actividades el trabajador. De acuerdo a las diferentes opciones y anotar en la columna de la derecha el código que corresponda:  01. ¿Con herramientas peligrosas? (cortopunzantes, maquinas en movimiento, etc) 02. ¿Con químicos? (pinturas, salas de belleza, pesticidas, etc) 03. ¿Llevando cargas pesadas? 04. ¿En ambiente con gases, fuego? 05. ¿En ambiente con polvo, humo? 06. ¿Con explosivos? 07. ¿En alturas? 08. ¿Bajo el agua, en altamar o en manglares? 09. ¿Bajo tierra? 10. ¿Con temperaturas o humedad extrema? 11. ¿En ambiente bullicioso? 12. ¿Con luz insuficiente? 13. ¿Mota u otras partículas? 14. Otros (Especifique) 15. Riesgo de accidentes graves 16. Agresiones verbales o amenazas
<b>Universo</b>	Personas de 5 años y más que integran el hogar
<b>Fuente</b>	El jefe/a del hogar o un miembro masculino mayor de 15 años y/o femenino mayor de 14 años.
<b>Pregunta textual</b>	417A06. ¿EN SU EMPLEO ( ... ) TRABAJA? 06. ¿Con explosivos? .....  1. Si 2. No

Valor	Etiqueta	Casos	Ponderado	Porcentaje (Ponderado)
1	SI	174	13305.0	0.5%
2	NO	34411	2563977.0	99.5%
Sysmiss		43344	3138109.0	

Archivo : BDSEC04 = EMPLEO E INGRESO					
# R417A07: ¿En alturas?					
Información		[Tipo= discreta] [Formato=numeric] [Rango= 1-2] [Valores perdidos =*]			
Estadística [NP/ P]		[Válido=34585 / 2577282 ] [Inválido=43344 / 3138109 ]			
Definición		El objetivo de esta pregunta es investigar en que ambiente de trabajo desempeña las actividades el trabajador. De acuerdo a las diferentes opciones y anotar en la columna de la derecha el código que corresponda:  01. ¿Con herramientas peligrosa? (cortopunzantes, maquinas en movimiento, etc) 02. ¿Con químicos? (pinturas, salas de belleza, pesticidas, etc) 03. ¿Llevando cargas pesadas? 04. ¿En ambiente con gases, fuego? 05. ¿En ambiente con polvo, humo? 06. ¿Con explosivos? 07. ¿En alturas? 08. ¿Bajo el agua, en altamar o en manglares? 09. ¿Bajo tierra? 10. ¿Con temperaturas o humedad extrema? 11. ¿En ambiente bullicioso? 12. ¿Con luz insuficiente? 13. ¿Mota u otras partículas? 14. Otros (Especifique) 15. Riesgo de accidentes graves 16. Agresiones verbales o amenazas			
Universo		Personas de 5 años y más que integran el hogar			
Fuente		El jefe/a del hogar o un miembro masculino mayor de 15 años y/o femenino mayor de 14 años.			
Pregunta textual		417A07. ¿EN SU EMPLEO ( ... ) TRABAJA? 07. ¿En alturas? .....  1. Si 2. No			
Valor	Etiqueta	Casos	Ponderado	Porcentaje (Ponderado)	
1	SI	638	43761.0	1.7%	
2	NO	33947	2533521.0	98.3%	
Sysmiss		43344	3138109.0		
# R417A08: ¿Bajo el agua, en altamar o en manglares?					
Información		[Tipo= discreta] [Formato=numeric] [Rango= 1-2] [Valores perdidos =*]			
Estadística [NP/ P]		[Válido=34585 / 2577282 ] [Inválido=43344 / 3138109 ]			
Definición		El objetivo de esta pregunta es investigar en que ambiente de trabajo desempeña las actividades el trabajador. De acuerdo a las diferentes opciones y anotar en la columna de la derecha el código que corresponda:  01. ¿Con herramientas peligrosa? (cortopunzantes, maquinas en movimiento, etc) 02. ¿Con químicos? (pinturas, salas de belleza, pesticidas, etc) 03. ¿Llevando cargas pesadas? 04. ¿En ambiente con gases, fuego? 05. ¿En ambiente con polvo, humo? 06. ¿Con explosivos? 07. ¿En alturas? 08. ¿Bajo el agua, en altamar o en manglares? 09. ¿Bajo tierra? 10. ¿Con temperaturas o humedad extrema? 11. ¿En ambiente bullicioso? 12. ¿Con luz insuficiente? 13. ¿Mota u otras partículas? 14. Otros (Especifique) 15. Riesgo de accidentes graves 16. Agresiones verbales o amenazas			
Universo		Personas de 5 años y más que integran el hogar			

## Archivo : BDSEC04 = EMPLEO E INGRESO

### # R417A08: ¿Bajo el agua, en altamar o en manglares?

<b>Fuente</b>	El jefe/a del hogar o un miembro masculino mayor de 15 años y/o femenino mayor de 14 años.			
<b>Pregunta textual</b>	417A08. ¿EN SU EMPLEO ( ... ) TRABAJA? 08. ¿Bajo el agua, en altamar o en manglares?.....  1. Si 2. No			
<b>Valor</b>	<b>Etiqueta</b>	<b>Casos</b>	<b>Ponderado</b>	<b>Porcentaje (Ponderado)</b>
1	SI	164	11581.0	0.4%
2	NO	34421	2565701.0	99.6%
Sysmiss		43344	3138109.0	

### # R417A09: ¿Bajo tierra?

<b>Información</b>	[Tipo= discreta] [Formato=numeric] [Rango= 1-2] [Valores perdidos =*]			
<b>Estadística [NP/ P]</b>	[Válido=34585 / 2577282 ] [Inválido=43344 / 3138109 ]			
<b>Definición</b>	El objetivo de esta pregunta es investigar en que ambiente de trabajo desempeña las actividades el trabajador. De acuerdo a las diferentes opciones y anotar en la columna de la derecha el código que corresponda:  01. ¿Con herramientas peligrosa? (cortopunzantes, maquinas en movimiento, etc) 02. ¿Con químicos? (pinturas, salas de belleza, pesticidas, etc) 03. ¿Llevando cargas pesadas? 04. ¿En ambiente con gases, fuego? 05. ¿En ambiente con polvo, humo? 06. ¿Con explosivos? 07. ¿En alturas? 08. ¿Bajo el agua, en altamar o en manglares? 09. ¿Bajo tierra? 10. ¿Con temperaturas o humedad extrema? 11. ¿En ambiente bullicioso? 12. ¿Con luz insuficiente? 13. ¿Mota u otras partículas? 14. Otros (Especifique) 15. Riesgo de accidentes graves 16. Agresiones verbales o amenazas			
<b>Universo</b>	Personas de 5 años y más que integran el hogar			
<b>Fuente</b>	El jefe/a del hogar o un miembro masculino mayor de 15 años y/o femenino mayor de 14 años.			
<b>Pregunta textual</b>	417A09. ¿EN SU EMPLEO ( ... ) TRABAJA? 09. ¿Bajo tierra? .....  1. Si 2. No			
<b>Valor</b>	<b>Etiqueta</b>	<b>Casos</b>	<b>Ponderado</b>	<b>Porcentaje (Ponderado)</b>
1	SI	75	5970.0	0.2%
2	NO	34510	2571312.0	99.8%
Sysmiss		43344	3138109.0	

### # R417A10: ¿Con temperaturas o humedad extrema?

<b>Información</b>	[Tipo= discreta] [Formato=numeric] [Rango= 1-2] [Valores perdidos =*]			
<b>Estadística [NP/ P]</b>	[Válido=34585 / 2577282 ] [Inválido=43344 / 3138109 ]			
<b>Definición</b>	El objetivo de esta pregunta es investigar en que ambiente de trabajo desempeña las actividades el trabajador. De acuerdo a las diferentes opciones y anotar en la columna de la derecha el código que corresponda:  01. ¿Con herramientas peligrosa? (cortopunzantes, maquinas en movimiento, etc) 02. ¿Con químicos? (pinturas, salas de belleza, pesticidas, etc)			

# Archivo : BDSEC04 = EMPLEO E INGRESO

## # R417A10: ¿Con temperaturas o humedad extrema?

	03. ¿Llevando cargas pesadas? 04. ¿En ambiente con gases, fuego? 05. ¿En ambiente con polvo, humo? 06. ¿Con explosivos? 07. ¿En alturas? 08. ¿Bajo el agua, en altamar o en manglares? 09. ¿Bajo tierra? 10. ¿Con temperaturas o humedad extrema? 11. ¿En ambiente bullicioso? 12. ¿Con luz insuficiente? 13. ¿Mota u otras partículas? 14. Otros (Especifique) 15. Riesgo de accidentes graves 16. Agresiones verbales o amenazas
<b>Universo</b>	Personas de 5 años y más que integran el hogar
<b>Fuente</b>	El jefe/a del hogar o un miembro masculino mayor de 15 años y/o femenino mayor de 14 años.
<b>Pregunta textual</b>	417A10. ¿EN SU EMPLEO ( ... ) TRABAJA? 10. ¿Con temperaturas o humedad extrema? .....  1. Si 2. No

Valor	Etiqueta	Casos	Ponderado	Porcentaje (Ponderado)
1	SI	10542	741146.0	28.8%
2	NO	24043	1836136.0	71.2%
Sysmiss		43344	3138109.0	

## # R417A11: ¿En ambiente bullicioso?

<b>Información</b>	[Tipo= discreta] [Formato=numeric] [Rango= 1-2] [Valores perdidos =*]
<b>Estadística [NP/ P]</b>	[Válido=34585 / 2577282 ] [Inválido=43344 / 3138109 ]
<b>Definición</b>	El objetivo de esta pregunta es investigar en que ambiente de trabajo desempeña las actividades el trabajador. De acuerdo a las diferentes opciones y anotar en la columna de la derecha el código que corresponda:  01. ¿Con herramientas peligrosa? (cortopunzantes, maquinas en movimiento, etc) 02. ¿Con químicos? (pinturas, salas de belleza, pesticidas, etc) 03. ¿Llevando cargas pesadas? 04. ¿En ambiente con gases, fuego? 05. ¿En ambiente con polvo, humo? 06. ¿Con explosivos? 07. ¿En alturas? 08. ¿Bajo el agua, en altamar o en manglares? 09. ¿Bajo tierra? 10. ¿Con temperaturas o humedad extrema? 11. ¿En ambiente bullicioso? 12. ¿Con luz insuficiente? 13. ¿Mota u otras partículas? 14. Otros (Especifique) 15. Riesgo de accidentes graves 16. Agresiones verbales o amenazas
<b>Universo</b>	Personas de 5 años y más que integran el hogar
<b>Fuente</b>	El jefe/a del hogar o un miembro masculino mayor de 15 años y/o femenino mayor de 14 años.
<b>Pregunta textual</b>	417A11. ¿EN SU EMPLEO ( ... ) TRABAJA? 11. ¿En ambiente bullicioso?.....  1. Si 2. No

# Archivo : BDSEC04 = EMPLEO E INGRESO

## # R417A11: ¿En ambiente bullicioso?

Valor	Etiqueta	Casos	Ponderado	Porcentaje (Ponderado)
1	SI	4655	376780.0	14.6%
2	NO	29930	2200502.0	85.4%
Sysmiss		43344	3138109.0	

## # R417A12: ¿Con luz insuficiente?

<b>Información</b>	[Tipo= discreta] [Formato=numeric] [Rango= 1-2] [Valores perdidos =*]
<b>Estadística [NP/ P]</b>	[Válido=34585 / 2577282 ] [Inválido=43344 / 3138109 ]
<b>Definición</b>	<p>El objetivo de esta pregunta es investigar en que ambiente de trabajo desempeña las actividades el trabajador. De acuerdo a las diferentes opciones y anotar en la columna de la derecha el código que corresponda:</p> <p>01. ¿Con herramientas peligrosa? (cortopunzantes, maquinas en movimiento, etc)  02. ¿Con químicos? (pinturas, salas de belleza, pesticidas, etc)  03. ¿Llevando cargas pesadas?  04. ¿En ambiente con gases, fuego?  05. ¿En ambiente con polvo, humo?  06. ¿Con explosivos?  07. ¿En alturas?  08. ¿Bajo el agua, en altamar o en manglares?  09. ¿Bajo tierra?  10. ¿Con temperaturas o humedad extrema?  11. ¿En ambiente bullicioso?  12. ¿Con luz insuficiente?  13. ¿Mota u otras partículas?  14. Otros (Especifique)  15. Riesgo de accidentes graves  16. Agresiones verbales o amenazas</p>
<b>Universo</b>	Personas de 5 años y más que integran el hogar
<b>Fuente</b>	El jefe/a del hogar o un miembro masculino mayor de 15 años y/o femenino mayor de 14 años.
<b>Pregunta textual</b>	<p>417A12. ¿EN SU EMPLEO ( ... ) TRABAJA?</p> <p>12. ¿Con luz insuficiente?.....</p> <p>1. Si 2. No</p>

Valor	Etiqueta	Casos	Ponderado	Porcentaje (Ponderado)
1	SI	162	18814.0	0.7%
2	NO	34423	2558468.0	99.3%
Sysmiss		43344	3138109.0	

## # R417A13: Mota u otras partículas

<b>Información</b>	[Tipo= discreta] [Formato=numeric] [Rango= 1-2] [Valores perdidos =*]
<b>Estadística [NP/ P]</b>	[Válido=34585 / 2577282 ] [Inválido=43344 / 3138109 ]
<b>Definición</b>	<p>El objetivo de esta pregunta es investigar en que ambiente de trabajo desempeña las actividades el trabajador. De acuerdo a las diferentes opciones y anotar en la columna de la derecha el código que corresponda:</p> <p>01. ¿Con herramientas peligrosa? (cortopunzantes, maquinas en movimiento, etc)  02. ¿Con químicos? (pinturas, salas de belleza, pesticidas, etc)  03. ¿Llevando cargas pesadas?  04. ¿En ambiente con gases, fuego?  05. ¿En ambiente con polvo, humo?  06. ¿Con explosivos?  07. ¿En alturas?  08. ¿Bajo el agua, en altamar o en manglares?  09. ¿Bajo tierra?</p>

## Archivo : BDSEC04 = EMPLEO E INGRESO

### # R417A13: Mota u otras partículas

	10. ¿Con temperaturas o humedad extrema? 11. ¿En ambiente bullicioso? 12. ¿Con luz insuficiente? 13. ¿Mota u otras partículas? 14. Otros (Especifique) 15. Riesgo de accidentes graves 16. Agresiones verbales o amenazas			
<b>Universo</b>	Personas de 5 años y más que integran el hogar			
<b>Fuente</b>	El jefe/a del hogar o un miembro masculino mayor de 15 años y/o femenino mayor de 14 años.			
<b>Pregunta textual</b>	417A13. ¿EN SU EMPLEO ( ... ) TRABAJA? 13. ¿Mota u otras partículas?.....  1. Si 2. No			
Valor	Etiqueta	Casos	Ponderado	Porcentaje (Ponderado)
1	SI	736	56126.0	2.2%
2	NO	33849	2521156.0	97.8%
Sysmiss		43344	3138109.0	

# R417A14: Otros				
Información	[Tipo= discreta] [Formato=numeric] [Rango= 1-2] [Valores perdidos =*]			
Estadística [NP/ P]	[Válido=34585 / 2577282 ] [Inválido=43344 / 3138109 ]			
Definición	Es la especificación de la opción OTROS: ¿EN SU EMPLEO ( ... ) TRABAJA?			
Universo	Personas de 5 años y más que integran el hogar			
Fuente	El jefe/a del hogar o un miembro masculino mayor de 15 años y/o femenino mayor de 14 años.			
Pregunta textual	417A14. ¿EN SU EMPLEO ( ... ) TRABAJA? 14. Otros (Especifique) _____  1. Si 2. No			
Valor	Etiqueta	Casos	Ponderado	Porcentaje (Ponderado)
1	SI	112	8060.0	0.3%
2	NO	34473	2569222.0	99.7%
Sysmiss		43344	3138109.0	
# R418: EN SU OCUPACIÓN PRINCIPAL ( ... ) TRABAJA EN				
Información	[Tipo= discreta] [Formato=numeric] [Rango= 1-10] [Valores perdidos =*]			
Estadística [NP/ P]	[Válido=34585 / 2577282 ] [Inválido=43344 / 3138109 ]			
Definición	<p>Esta pregunta pretende determinar conceptos relacionados con la categoría ocupacional de la población económicamente activa.</p> <p>CATEGORIA OCUPACIONAL: Muestra la relación entre una persona económicamente activa y su empleo, es decir, si la persona es:</p> <p>Patrono: es la persona, natural o jurídica (Sociedad Anónima o el Estado) que posee uno o varios establecimientos donde se realiza una actividad económica, y tiene uno o más trabajadores a su cargo, a los que les paga una remuneración en dinero o en especie.</p> <p>Trabajador por Cuenta Propia: persona que desarrolla una actividad económica en forma independiente que no tiene empleados remunerados y que no es empleado de nadie (puede tener familiares no remunerados).</p> <p>Asalariado: persona que trabaja para un empleador y recibe una remuneración en forma de salario, sueldo más comisiones.</p> <p>Trabajador Familiar No Remunerado: persona que trabaja para un familiar sin percibir remuneración monetaria alguna.</p> <p>Aprendiz: persona que al momento de la entrevista se encuentra en proceso de aprendizaje de un arte u oficio y que puede recibir o no, algún ingreso por dicha actividad.</p> <p>Servicio Doméstico: persona que trabaja para un grupo familiar, desempeñando labores propias del hogar.</p>			
Universo	Personas de 5 años y más que integran el hogar			
Fuente	El jefe/a del hogar o un miembro masculino mayor de 15 años y/o femenino mayor de 14 años.			
Pregunta textual	418. EN SU OCUPACIÓN PRINCIPAL ( ... ) TRABAJA EN CALIDAD DE: 01. ¿Empleador/a o patrono/a? 02. ¿Cuenta propia con local? 03. ¿Cuenta propia sin local? 04. ¿Cooperativista? 05. ¿Familiar no remunerado? 06. ¿Asalariado/a permanente? 07. ¿Asalariado/a temporal? 08. ¿Aprendiz? 09. ¿Servicio doméstico? 10. Otros_____			
Valor	Etiqueta	Casos	Ponderado	Porcentaje (Ponderado)
1	¿Empleador/a o patrono/a?	1311	92207.0	3.6%
2	¿Cuenta propio con local?	985	81175.0	3.1%

# R418: EN SU OCUPACIÓN PRINCIPAL ( ... ) TRABAJA EN				
Valor	Etiqueta	Casos	Ponderado	Porcentaje (Ponderado)
3	¿Cuenta propia sin local?	9650	674499.0	26.2%
4	¿Cooperativista?	0	0.0	
5	¿Familiar no remunerado?	4191	269431.0	10.5%
6	¿Asalariado/a permanente?	10450	920810.0	35.7%
7	¿Asalariado/a temporal?	6404	429728.0	16.7%
8	¿Aprendiz?	74	5003.0	0.2%
9	¿Servicio domestico?	1512	103926.0	4.0%
10	Otros	8	503.0	0.0%
Sysmiss		43344	3138109.0	
# R418TR: Otros Especifique:				
Información	[Tipo= discreta] [Formato=numeric] [Rango= 2-6] [Valores perdidos =*]			
Estadística [NP/ P]	[Válido=8 / 503 ] [Inválido=77921 / 5714888 ]			
Definición	Es la especificación de la opción OTROS: EN SU OCUPACIÓN PRINCIPAL ( ... ) TRABAJA EN CALIDAD DE:			
Universo	Personas de 5 años y más que integran el hogar			
Fuente	El jefe/a del hogar o un miembro masculino mayor de 15 años y/o femenino mayor de 14 años.			
Pregunta textual	418TR. Otros_____			
Valor	Etiqueta	Casos	Ponderado	Porcentaje (Ponderado)
2		3	159.0	31.6%
3		2	155.0	30.8%
4		2	155.0	30.8%
6		1	34.0	6.8%
Sysmiss		77921	5714888.0	
# R419: ¿HA FIRMADO ( ... ) CONTRATO DE TRABAJO?				
Información	[Tipo= discreta] [Formato=numeric] [Rango= 1-3] [Valores perdidos =*]			
Estadística [NP/ P]	[Válido=18448 / 1459970 ] [Inválido=59481 / 4255421 ]			
Definición	<p>Tenga presente que la firma de contrato pudo haber sido individual o colectiva, anual o mensual.</p> <p>Se pretende con esta pregunta, indagar sobre la precariedad del trabajo o empleo. Cuando el informante manifieste no haber firmado contrato de trabajo, pero dice estar trabajando en el sector público, se le anotará código 1 (SI). Esto por las consideraciones siguientes:</p> <p>a) Todo trabajador incluido en planilla de pago de una institución pública, generalmente tiene contrato firmado.</p> <p>b) Existen casos donde hay empleados que estando en planillas, aun no han firmado contrato al momento que se les pasa la encuesta, pero generalmente son situaciones por retardo administrativo.</p> <p>c) Los casos donde el trabajador está por proyecto y manifiesta no haber firmado contrato, de igual forma se considerará como situación por trámite administrativo, pero que pronto deberá firmarlo.</p>			
Universo	Personas de 5 años y más que integran el hogar			
Fuente	El jefe/a del hogar o un miembro masculino mayor de 15 años y/o femenino mayor de 14 años.			
Pregunta textual	419. ¿HA FIRMADO ( ... ) CONTRATO DE TRABAJO? 1. Sí 2. No 3. No sabe, no responde			
Valor	Etiqueta	Casos	Ponderado	Porcentaje (Ponderado)
1	SI	5260	497386.0	34.1%
2	NO	12476	899078.0	61.6%
3	NO SABE, NO RESPONDE	712	63506.0	4.3%



# R419: ¿HA FIRMADO ( ... ) CONTRATO DE TRABAJO?				
Valor	Etiqueta	Casos	Ponderado	Porcentaje (Ponderado)
Sysmiss		59481	4255421.0	
# R419A: Meses				
Información	[Tipo= discreta] [Formato=numeric] [Rango= 1-12] [Valores perdidos =*]			
Estadística [NP/ P]	[Válido=5260 / 497386 ] [Inválido=72669 / 5218005 ]			
Definición	Si la persona ha firmado contrato se le pregunta por cuantos meses.			
Universo	Personas de 5 años y más que integran el hogar			
Fuente	El jefe/a del hogar o un miembro masculino mayor de 15 años y/o femenino mayor de 14 años.			
Pregunta textual	419A. SI LA RESPUESTA ES SI, ¿POR CUÁNTO TIEMPO? Meses			
Valor	Etiqueta	Casos	Ponderado	Porcentaje (Ponderado)
1		4	1303.0	0.3%
2		15	1184.0	0.2%
3		25	2328.0	0.5%
4		5	514.0	0.1%
6		71	5996.0	1.2%
8		1	69.0	0.0%
10		1	36.0	0.0%
12		5138	485956.0	97.7%
Sysmiss		72669	5218005.0	
# R420: ¿EN QUÉ SECTOR TRABAJA ( ... )?				
Información	[Tipo= discreta] [Formato=numeric] [Rango= 1-2] [Valores perdidos =*]			
Estadística [NP/ P]	[Válido=16936 / 1356044 ] [Inválido=60993 / 4359347 ]			
Definición	Permite conocer en que sector, la población económicamente activa desarrolla la actividad laboral. Se considera que todas las instituciones autónomas, semiautónomas y Alcaldías, junto a las pertenecientes al gobierno central forman el Sector Público, el resto de las empresas pertenecen al Sector Privado.			
Universo	Personas de 5 años y más que integran el hogar			
Fuente	El jefe/a del hogar o un miembro masculino mayor de 15 años y/o femenino mayor de 14 años.			
Pregunta textual	420. ¿EN QUÉ SECTOR TRABAJA ( ... )? 1. Privado 2. Público			
Valor	Etiqueta	Casos	Ponderado	Porcentaje (Ponderado)
1	Privado	14604	1161775.0	85.7%
2	Público	2332	194269.0	14.3%
Sysmiss		60993	4359347.0	
# R421: ADEMÁS DE ( ... ) ¿CUÁNTAS PERSONAS				
Información	[Tipo= continua] [Formato=numeric] [Rango= 0-998] [Valores perdidos =*]			
Estadística [NP/ P]	[Válido=33073 / 2473356 ] [Inválido=44856 / 3242035 ] [Media=137.683 / 164.191 ] [Desviación =326.692 / 350.697 ]			
Definición	Permite conocer el número de personas que trabajan en la empresa o negocio, en la cual labora el informante o miembros del hogar.			
Universo	Personas de 5 años y más que integran el hogar			
Fuente	El jefe/a del hogar o un miembro masculino mayor de 15 años y/o femenino mayor de 14 años.			
Pregunta textual	421. ADEMÁS DE ( ... ) ¿CUÁNTAS PERSONAS TRABAJAN EN LA EMPRESA, NEGOCIO O INSTITUCIÓN DECLARADA?			

# R421: ADEMÁS DE ( ... ) ¿CUÁNTAS PERSONAS				
		(Anotar la cantidad de personas.		
# R422: ¿( ... )ES AFILIADO O ESTÁ CUBIERTO POR ALGÚN				
Información		[Tipo= discreta] [Formato=numeric] [Rango= 1-3] [Valores perdidos =*]		
Estadística [NP/ P]		[Válido=34585 / 2577282 ] [Inválido=43344 / 3138109 ]		
Definición		Esta pregunta permite conocer la población con acceso a la seguridad social. Tenga presente que las alternativas 1 y 2 se refieren a la afiliación o beneficios del ISSS, INPEP u otros sistemas privados de seguridad social (Seguro Médico, accidentes, de vida, etc.).		
Universo		Personas de 5 años y más que integran el hogar		
Fuente		El jefe/a del hogar o un miembro masculino mayor de 15 años y/o femenino mayor de 14 años.		
Pregunta textual		422. ¿( ... )ES AFILIADO O ESTÁ CUBIERTO POR ALGÚN SISTEMA DE SEGURIDAD SOCIAL PUBLICO O PRIVADO 1. Sí, afiliado(a) 2. Sí, beneficiario(a) 3. No		
Valor	Etiqueta	Casos	Ponderado	Porcentaje (Ponderado)
1	Sí, afiliado(a)	7342	698529.0	<div><div></div></div> 27.1%
2	Sí, beneficiario(a)	864	79722.0	<div><div></div></div> 3.1%
3	No	26379	1799031.0	<div><div></div></div> 69.8%
Sysmiss		43344	3138109.0	
# R423: 423. ¿CON QUÉ PERIODICIDAD RECIBE SU SUELDO( ... )				
Información		[Tipo= discreta] [Formato=numeric] [Rango= 1-6] [Valores perdidos =*]		
Estadística [NP/ P]		[Válido=22639 / 1729401 ] [Inválido=55290 / 3985990 ]		
Definición		INGRESO EN LA OCUPACION PRINCIPAL POR TRABAJOS DEPENDIENTES. Esta pregunta permite captar la forma o frecuencia con que una persona ocupada recibe el salario o sueldo por su trabajo principal.		
Universo		Personas de 5 años y más que integran el hogar		
Fuente		El jefe/a del hogar o un miembro masculino mayor de 15 años y/o femenino mayor de 14 años.		
Pregunta textual		423. ¿CON QUÉ PERIODICIDAD RECIBE SU SUELDO O SALARIO ( ... ) POR LA ACTIVIDAD PRINCIPAL QUE REALIZA? 1. Diaria 2. Semanal 3. Quincenal 4. Mensual 5. Por obra o destajo (promedio mensual) 6. No recibe salario en efectivo		
Valor	Etiqueta	Casos	Ponderado	Porcentaje (Ponderado)
1	Diario	2806	176797.0	<div><div></div></div> 10.2%
2	Semanal	3852	260009.0	<div><div></div></div> 15.0%
3	Quincenal	6614	573898.0	<div><div></div></div> 33.2%
4	Mensual	4973	432778.0	<div><div></div></div> 25.0%
5	Por obra o destajo	188	15528.0	<div><div></div></div> 0.9%
6	No recibe salario en efectivo	4206	270391.0	<div><div></div></div> 15.6%
Sysmiss		55290	3985990.0	
# R424: 424. ¿CUÁL ES EL SUELDO QUE RECIBE ULTIMO [PERIODO] POR SU ACTIVIDAD PRINCIPAL?				
Información		[Tipo= continua] [Formato=numeric] [Rango= 1-5000] [Valores perdidos =*]		
Estadística [NP/ P]		[Válido=18433 / 1459010 ] [Inválido=59496 / 4256381 ] [Media=146.908 / 176.098 ] [Desviación =208.744 / 243.055 ]		
Definición		Esta pregunta permite captar la información en dólares referente al Salario o Sueldo Bruto, sin deducciones de impuestos.		

# R424: 424. ¿CUÁL ES EL SUELDO QUE RECIBE ULTIMO [PERIODO] POR SU ACTIVIDAD PRINCIPAL?	
Universo	Personas de 5 años y más que integran el hogar
Fuente	El jefe/a del hogar o un miembro masculino mayor de 15 años y/o femenino mayor de 14 años.
Pregunta textual	424. ¿CUÁL ES EL SUELDO O SALARIO BRUTO QUE RECIBÍÓ ( ... ) EN EL ULTIMO [PERIODO] POR SU ACTIVIDAD PRINCIPAL?
# R42501A: Pago por horas extras	
Información	[Tipo= continua] [Formato=numeric] [Rango= 0-200] [Valores perdidos =*]
Estadística [NP/ P]	[Válido=22639 / 1729401 ] [Inválido=55290 / 3985990 ] [Media=0.673 / 0.878 ] [Desviación =7.608 / 8.527 ]
Definición	Esta pregunta pretende determinar si la persona ocupada, además del ingreso, sueldo o salario, recibió alguna otra remuneración monetaria o en especie durante los últimos 12 meses en concepto por: 01. Pago por horas extras.....
Universo	Personas de 5 años y más que integran el hogar
Fuente	El jefe/a del hogar o un miembro masculino mayor de 15 años y/o femenino mayor de 14 años.
Pregunta textual	42501A. ADEMÁS DEL INGRESO ANTERIOR POR SUELDO O SALARIO ¿RECIBÍÓ ( ... ) ALGUNA OTRA REMUNERACIÓN MONETARIA O EN ESPECIE DURANTE LOS ÚLTIMOS 12 MESES? (Indique monto y periodicidad) 01.Pago por horas extras.....Monto pago hrs. extra dólares
# R42501B: Veces al año Pago por horas extras	
Información	[Tipo= continua] [Formato=numeric] [Rango= 1-24] [Valores perdidos =*]
Estadística [NP/ P]	[Válido=281 / 28072 ] [Inválido=77648 / 5687319 ] [Media=11.288 / 11.078 ] [Desviación =3.825 / 3.891 ]
Definición	Si la persona recibió alguna otra remuneración monetaria o en especie, se le pregunta cuantas veces recibe pago por: 01.Pago por horas extras.....
Universo	Personas de 5 años y más que integran el hogar
Fuente	El jefe/a del hogar o un miembro masculino mayor de 15 años y/o femenino mayor de 14 años.
Pregunta textual	42501B. ADEMÁS DEL INGRESO ANTERIOR POR SUELDO O SALARIO ¿RECIBÍÓ ( ... ) ALGUNA OTRA REMUNERACIÓN MONETARIA O EN ESPECIE DURANTE LOS ÚLTIMOS 12 MESES? (Indique monto y periodicidad) 01.Pago por horas extras.....Veces recibe pago hrs. extra
# R42502A: Salario vacaciona	
Información	[Tipo= continua] [Formato=numeric] [Rango= 0-2800] [Valores perdidos =*]
Estadística [NP/ P]	[Válido=22639 / 1729401 ] [Inválido=55290 / 3985990 ] [Media=7.426 / 10.533 ] [Desviación =49.283 / 62.797 ]
Definición	Esta pregunta pretende determinar si la persona ocupada, además del ingreso, sueldo o salario, recibió alguna otra remuneración monetaria o en especie durante los últimos 12 meses en concepto de: 02. Salario vacacional.....
Universo	Personas de 5 años y más que integran el hogar
Fuente	El jefe/a del hogar o un miembro masculino mayor de 15 años y/o femenino mayor de 14 años.
Pregunta textual	42502A. ADEMÁS DEL INGRESO ANTERIOR POR SUELDO O SALARIO ¿RECIBÍÓ ( ... ) ALGUNA OTRA REMUNERACIÓN MONETARIA O EN ESPECIE DURANTE LOS ÚLTIMOS 12 MESES? (Indique monto y periodicidad) 02. Salario vacacional.....Monto salario vacacional dólares
# R42502B: Salario vacaciona veces	
Información	[Tipo= discreta] [Formato=numeric] [Rango= 1-3] [Valores perdidos =*]
Estadística [NP/ P]	[Válido=1209 / 122351 ] [Inválido=76720 / 5593040 ]
Definición	Si la persona recibió alguna otra remuneración monetaria o en especie, se le pregunta cuantas veces recibe pago por: 02. Salario vacacional.....
Universo	Personas de 5 años y más que integran el hogar
Fuente	El jefe/a del hogar o un miembro masculino mayor de 15 años y/o femenino mayor de 14 años.

# R42502B: Salario vacaciona veces				
Pregunta textual		42502B. ADEMÁS DEL INGRESO ANTERIOR POR SUELDO O SALARIO ¿RECIBIÓ ( ... ) ALGUNA OTRA REMUNERACIÓN MONETARIA O EN ESPECIE DURANTE LOS ÚLTIMOS 12 MESES? (Indíque monto y periodicidad) 02. Salario vacacional.....Veces recibe salario vacacional		
Valor	Etiqueta	Casos	Ponderado	Porcentaje (Ponderado)
1		1208	122292.0	100.0%
3		1	59.0	0.0%
Sysmiss		76720	5593040.0	
# R42503A: Aguinaldo				
Información		[Tipo= continua] [Formato=numeric] [Rango= 0-3000] [Valores perdidos =*]		
Estadística [NP/ P]		[Válido=22639 / 1729401 ] [Inválido=55290 / 3985990 ] [Media=37.498 / 45.992 ] [Desviación =104.557 / 122.132 ]		
Definición		Esta pregunta pretende determinar si la persona ocupada, además del ingreso, sueldo o salario, recibió alguna otra remuneración monetaria o en especie durante los últimos 12 meses en concepto de: 03. Aguinaldo.....		
Universo		Personas de 5 años y más que integran el hogar		
Fuente		El jefe/a del hogar o un miembro masculino mayor de 15 años y/o femenino mayor de 14 años.		
Pregunta textual		42503A. ADEMÁS DEL INGRESO ANTERIOR POR SUELDO O SALARIO ¿RECIBIÓ ( ... ) ALGUNA OTRA REMUNERACIÓN MONETARIA O EN ESPECIE DURANTE LOS ÚLTIMOS 12 MESES? (Indíque monto y periodicidad) 03. Aguinaldo.....Monto aguinaldo dólares		
# R42503B: Aguinaldo veces al año				
Información		[Tipo= discreta] [Formato=numeric] [Rango= 1-1] [Valores perdidos =*]		
Estadística [NP/ P]		[Válido=4689 / 414829 ] [Inválido=73240 / 5300562 ]		
Definición		Si la persona recibió alguna otra remuneración monetaria o en especie, se le pregunta cuantas veces recibe pago por: 03. Aguinaldo.....		
Universo		Personas de 5 años y más que integran el hogar		
Fuente		El jefe/a del hogar o un miembro masculino mayor de 15 años y/o femenino mayor de 14 años.		
Pregunta textual		42503B. ADEMÁS DEL INGRESO ANTERIOR POR SUELDO O SALARIO ¿RECIBIÓ ( ... ) ALGUNA OTRA REMUNERACIÓN MONETARIA O EN ESPECIE DURANTE LOS ÚLTIMOS 12 MESES? (Indíque monto y periodicidad) 03. Aguinaldo.....Veces recibe aguinaldo		
Valor	Etiqueta	Casos	Ponderado	Porcentaje (Ponderado)
1		4689	414829.0	100.0%
Sysmiss		73240	5300562.0	
# R42504A: Bonificaciones, comisiones, viáticos				
Información		[Tipo= continua] [Formato=numeric] [Rango= 0-2500] [Valores perdidos =*]		
Estadística [NP/ P]		[Válido=22639 / 1729401 ] [Inválido=55290 / 3985990 ] [Media=5.485 / 8.061 ] [Desviación =52.747 / 73.255 ]		
Definición		Esta pregunta pretende determinar si la persona ocupada, además del ingreso, sueldo o salario, recibió alguna otra remuneración monetaria o en especie durante los últimos 12 meses en concepto de: 04. Bonificaciones, comisiones, viáticos.....		
Universo		Personas de 5 años y más que integran el hogar		
Fuente		El jefe/a del hogar o un miembro masculino mayor de 15 años y/o femenino mayor de 14 años.		
Pregunta textual		42504A. ADEMÁS DEL INGRESO ANTERIOR POR SUELDO O SALARIO ¿RECIBIÓ ( ... ) ALGUNA OTRA REMUNERACIÓN MONETARIA O EN ESPECIE DURANTE LOS ÚLTIMOS 12 MESES? (Indíque monto y periodicidad) 04. Bonificaciones, comisiones, viáticos.....Monto bonificaciones dólares		

# R42504B: Bonificaciones veces al año	
Información	[Tipo= continua] [Formato=numeric] [Rango= 1-52] [Valores perdidos =*]
Estadística [NP/ P]	[Válido=616 / 58327 ] [Inválido=77313 / 5657064 ] [Media=5.984 / 6.03 ] [Desviación =6.179 / 5.769 ]
Definición	Si la persona recibió alguna otra remuneración monetaria o en especie, se le pregunta cuantas veces recibe pago por: 04. Bonificaciones, comisiones, viáticos.....
Universo	Personas de 5 años y más que integran el hogar
Fuente	El jefe/a del hogar o un miembro masculino mayor de 15 años y/o femenino mayor de 14 años.
Pregunta textual	42504B. ADEMÁS DEL INGRESO ANTERIOR POR SUELDO O SALARIO ¿RECIBIÓ ( ... ) ALGUNA OTRA REMUNERACIÓN MONETARIA O EN ESPECIE DURANTE LOS ÚLTIMOS 12 MESES? (Indique monto y periodicidad) 04. Bonificaciones, comisiones, viáticos.....Veces recibe bonificaciones
# R42505A: Alimentos o refrigerios	
Información	[Tipo= continua] [Formato=numeric] [Rango= 0-360] [Valores perdidos =*]
Estadística [NP/ P]	[Válido=22639 / 1729401 ] [Inválido=55290 / 3985990 ] [Media=9.531 / 9.14 ] [Desviación =26.422 / 25.447 ]
Definición	Esta pregunta pretende determinar si la persona ocupada, además del ingreso, sueldo o salario, recibió alguna otra remuneración monetaria o en especie durante los últimos 12 meses en concepto de: 05. Alimentos o refrigerios.....
Universo	Personas de 5 años y más que integran el hogar
Fuente	El jefe/a del hogar o un miembro masculino mayor de 15 años y/o femenino mayor de 14 años.
Pregunta textual	42505A. ADEMÁS DEL INGRESO ANTERIOR POR SUELDO O SALARIO ¿RECIBIÓ ( ... ) ALGUNA OTRA REMUNERACIÓN MONETARIA O EN ESPECIE DURANTE LOS ÚLTIMOS 12 MESES? (Indique monto y periodicidad) 05. Alimentos o refrigerios.....Monto recibe alimentos dólares
# R42505B: Alimentos o refrigerios veces al año	
Información	[Tipo= continua] [Formato=numeric] [Rango= 1-52] [Valores perdidos =*]
Estadística [NP/ P]	[Válido=3624 / 270381 ] [Inválido=74305 / 5445010 ] [Media=15.148 / 15.374 ] [Desviación =11.675 / 11.882 ]
Definición	Si la persona recibió alguna otra remuneración monetaria o en especie, se le pregunta cuantas veces recibe pago por: 05. Alimentos o refrigerios.....
Universo	Personas de 5 años y más que integran el hogar
Fuente	El jefe/a del hogar o un miembro masculino mayor de 15 años y/o femenino mayor de 14 años.
Pregunta textual	42505B. ADEMÁS DEL INGRESO ANTERIOR POR SUELDO O SALARIO ¿RECIBIÓ ( ... ) ALGUNA OTRA REMUNERACIÓN MONETARIA O EN ESPECIE DURANTE LOS ÚLTIMOS 12 MESES? (Indique monto y periodicidad) 05. Alimentos o refrigerios.....Veces recibe alimentos
# R42506A: Ropa, uniformes o calzado	
Información	[Tipo= continua] [Formato=numeric] [Rango= 0-480] [Valores perdidos =*]
Estadística [NP/ P]	[Válido=22639 / 1729401 ] [Inválido=55290 / 3985990 ] [Media=4.199 / 4.674 ] [Desviación =19.006 / 19.507 ]
Definición	Esta pregunta pretende determinar si la persona ocupada, además del ingreso, sueldo o salario, recibió alguna otra remuneración monetaria o en especie durante los últimos 12 meses en concepto de: 06. Ropa, uniformes o calzado.....
Universo	Personas de 5 años y más que integran el hogar
Fuente	El jefe/a del hogar o un miembro masculino mayor de 15 años y/o femenino mayor de 14 años.
Pregunta textual	42506A. ADEMÁS DEL INGRESO ANTERIOR POR SUELDO O SALARIO ¿RECIBIÓ ( ... ) ALGUNA OTRA REMUNERACIÓN MONETARIA O EN ESPECIE DURANTE LOS ÚLTIMOS 12 MESES? (Indique monto y periodicidad) 06. Ropa, uniformes o calzado.....Monto recibe ropa dólares
# R42506B: Ropa ,uniforma calzado veces al año	
Información	[Tipo= discreta] [Formato=numeric] [Rango= 1-12] [Valores perdidos =*]

# R42506B: Ropa ,uniforma calzado veces al año				
Estadística [NP/ P]	[Válido=1762 / 152673 ] [Inválido=76167 / 5562718 ]			
Definición	Si la persona recibió alguna otra remuneración monetaria o en especie, se le pregunta cuantas veces recibe pago por: 06. Ropa, uniformes o calzado.....			
Universo	Personas de 5 años y más que integran el hogar			
Fuente	El jefe/a del hogar o un miembro masculino mayor de 15 años y/o femenino mayor de 14 años.			
Pregunta textual	42506B. ADEMÁS DEL INGRESO ANTERIOR POR SUELDO O SALARIO ¿RECIBIÓ ( ... ) ALGUNA OTRA REMUNERACIÓN MONETARIA O EN ESPECIE DURANTE LOS ÚLTIMOS 12 MESES? (Indique monto y periodicidad) 06. Ropa, uniformes o calzado.....Veces recibe ropa			
Valor	Etiqueta	Casos	Ponderado	Porcentaje (Ponderado)
1		1621	140422.0	<div><div></div></div> 92.0%
2		101	8628.0	<div><div></div></div> 5.7%
3		4	330.0	0.2%
4		2	129.0	0.1%
6		2	350.0	0.2%
10		1	31.0	0.0%
12		31	2783.0	<div><div></div></div> 1.8%
Sysmiss		76167	5562718.0	
# R42507A: Mercaderías (en especie)				
Información	[Tipo= continua] [Formato=numeric] [Rango= 0-480] [Valores perdidos =*]			
Estadística [NP/ P]	[Válido=22639 / 1729401 ] [Inválido=55290 / 3985990 ] [Media=0.427 / 0.509 ] [Desviación =5.884 / 7.045 ]			
Definición	Esta pregunta pretende determinar si la persona ocupada, además del ingreso, sueldo o salario, recibió alguna otra remuneración monetaria o en especie durante los últimos 12 meses en concepto de: 07. Mercaderías (en especie).....			
Universo	Personas de 5 años y más que integran el hogar			
Fuente	El jefe/a del hogar o un miembro masculino mayor de 15 años y/o femenino mayor de 14 años.			
Pregunta textual	42507A. ADEMÁS DEL INGRESO ANTERIOR POR SUELDO O SALARIO ¿RECIBIÓ ( ... ) ALGUNA OTRA REMUNERACIÓN MONETARIA O EN ESPECIE DURANTE LOS ÚLTIMOS 12 MESES? (Indique monto y periodicidad) 07. Mercaderías (en especie).....Monto recibe mercaderías dólares			
# R42507B: Mercaderia veces al año				
Información	[Tipo= continua] [Formato=numeric] [Rango= 1-52] [Valores perdidos =*]			
Estadística [NP/ P]	[Válido=301 / 24230 ] [Inválido=77628 / 5691161 ] [Media=9.113 / 8.884 ] [Desviación =8.183 / 7.347 ]			
Definición	Si la persona recibió alguna otra remuneración monetaria o en especie, se le pregunta cuantas veces recibe pago por: 07. Mercaderías (en especie).....			
Universo	Personas de 5 años y más que integran el hogar			
Fuente	El jefe/a del hogar o un miembro masculino mayor de 15 años y/o femenino mayor de 14 años.			
Pregunta textual	42507B. ADEMÁS DEL INGRESO ANTERIOR POR SUELDO O SALARIO ¿RECIBIÓ ( ... ) ALGUNA OTRA REMUNERACIÓN MONETARIA O EN ESPECIE DURANTE LOS ÚLTIMOS 12 MESES? (Indique monto y periodicidad) 07. Mercaderías (en especie).....Veces recibe mercaderías			
# R42508A: Vivienda				
Información	[Tipo= continua] [Formato=numeric] [Rango= 0-1000] [Valores perdidos =*]			
Estadística [NP/ P]	[Válido=22639 / 1729401 ] [Inválido=55290 / 3985990 ] [Media=1.096 / 0.887 ] [Desviación =9.703 / 9.487 ]			
Definición	Esta pregunta pretende determinar si la persona ocupada, además del ingreso, sueldo o salario, recibió alguna otra remuneración monetaria o en especie durante los últimos 12 meses en concepto de: 08. Vivienda.....			

# R42508A: Vivienda				
Universo		Personas de 5 años y más que integran el hogar		
Fuente		El jefe/a del hogar o un miembro masculino mayor de 15 años y/o femenino mayor de 14 años.		
Pregunta textual		42508A. ADEMÁS DEL INGRESO ANTERIOR POR SUELDO O SALARIO ¿RECIBIÓ ( ... ) ALGUNA OTRA REMUNERACIÓN MONETARIA O EN ESPECIE DURANTE LOS ÚLTIMOS 12 MESES? (Indique monto y periodicidad) 08. Vivienda.....Monto recibe vivienda dólares		
# R42508B: Vivienda veces al año				
Información		[Tipo= discreta] [Formato=numeric] [Rango= 1-12] [Valores perdidos =*]		
Estadística [NP/ P]		[Válido=657 / 40839 ] [Inválido=77272 / 5674552 ]		
Definición		Si la persona recibió alguna otra remuneración monetaria o en especie, se le pregunta cuantas veces recibe pago por: 08. Vivienda.....		
Universo		Personas de 5 años y más que integran el hogar		
Fuente		El jefe/a del hogar o un miembro masculino mayor de 15 años y/o femenino mayor de 14 años.		
Pregunta textual		42508B. ADEMÁS DEL INGRESO ANTERIOR POR SUELDO O SALARIO ¿RECIBIÓ ( ... ) ALGUNA OTRA REMUNERACIÓN MONETARIA O EN ESPECIE DURANTE LOS ÚLTIMOS 12 MESES? (Indique monto y periodicidad) 08. Vivienda.....Veces recibe vivienda		
Valor	Etiqueta	Casos	Ponderado	Porcentaje (Ponderado)
1		20	1655.0	<div><div></div></div> 4.1%
2		3	173.0	<div><div></div></div> 0.4%
3		3	145.0	<div><div></div></div> 0.4%
4		1	44.0	<div><div></div></div> 0.1%
10		1	33.0	<div><div></div></div> 0.1%
12		629	38789.0	<div><div></div></div> 95.0%
Sysmiss		77272	5674552.0	
# R42509A: Transporte o combustible				
Información		[Tipo= continua] [Formato=numeric] [Rango= 0-300] [Valores perdidos =*]		
Estadística [NP/ P]		[Válido=22639 / 1729401 ] [Inválido=55290 / 3985990 ] [Media=0.64 / 0.846 ] [Desviación =6.966 / 8.537 ]		
Definición		Esta pregunta pretende determinar si la persona ocupada, además del ingreso, sueldo o salario, recibió alguna otra remuneración monetaria o en especie durante los últimos 12 meses en concepto de: 09. Transporte o combustible.....		
Universo		Personas de 5 años y más que integran el hogar		
Fuente		El jefe/a del hogar o un miembro masculino mayor de 15 años y/o femenino mayor de 14 años.		
Pregunta textual		42509A. ADEMÁS DEL INGRESO ANTERIOR POR SUELDO O SALARIO ¿RECIBIÓ ( ... ) ALGUNA OTRA REMUNERACIÓN MONETARIA O EN ESPECIE DURANTE LOS ÚLTIMOS 12 MESES? (Indique monto y periodicidad) 09. Transporte o combustible.....Monto recibe transporte dólares		
# R42509B: Transporte o combustible veces al año				
Información		[Tipo= continua] [Formato=numeric] [Rango= 1-52] [Valores perdidos =*]		
Estadística [NP/ P]		[Válido=400 / 35099 ] [Inválido=77529 / 5680292 ] [Media=12.363 / 12.095 ] [Desviación =6.47 / 6.514 ]		
Definición		Si la persona recibió alguna otra remuneración monetaria o en especie, se le pregunta cuantas veces recibe pago por: 09. Transporte o combustible.....		
Universo		Personas de 5 años y más que integran el hogar		
Fuente		El jefe/a del hogar o un miembro masculino mayor de 15 años y/o femenino mayor de 14 años.		
Pregunta textual		42509B. ADEMÁS DEL INGRESO ANTERIOR POR SUELDO O SALARIO ¿RECIBIÓ ( ... ) ALGUNA OTRA REMUNERACIÓN MONETARIA O EN ESPECIE DURANTE LOS ÚLTIMOS 12 MESES? (Indique monto y periodicidad)		

# R42509B: Transporte o combustible veces al año				
		09. Transporte o combustible.....Veces recibe transporte		
# R42510A: Seguro privado de salud				
Información	[Tipo= continua] [Formato=numeric] [Rango= 0-100] [Valores perdidos =*]			
Estadística [NP/ P]	[Válido=22639 / 1729401 ] [Inválido=55290 / 3985990 ] [Media=0.00442 / 0.0022 ] [Desviación =0.665 / 0.469 ]			
Definición	Esta pregunta pretende determinar si la persona ocupada, además del ingreso, sueldo o salario, recibió alguna otra remuneración monetaria o en especie durante los últimos 12 meses en concepto de: 10. Seguro privado de salud.....			
Universo	Personas de 5 años y más que integran el hogar			
Fuente	El jefe/a del hogar o un miembro masculino mayor de 15 años y/o femenino mayor de 14 años.			
Pregunta textual	42510A. ADEMÁS DEL INGRESO ANTERIOR POR SUELDO O SALARIO ¿RECIBIÓ ( ... ) ALGUNA OTRA REMUNERACIÓN MONETARIA O EN ESPECIE DURANTE LOS ÚLTIMOS 12 MESES? (Indíque monto y periodicidad) 10. Seguro privado de salud.....Monto recibe seguro privado dólares			
# R42510B: Seguro privado de salud				
Información	[Tipo= discreta] [Formato=numeric] [Rango= 1-1] [Valores perdidos =*]			
Estadística [NP/ P]	[Válido=1 / 38 ] [Inválido=77928 / 5715353 ]			
Definición	Si la persona recibió alguna otra remuneración monetaria o en especie, se le pregunta cuantas veces recibe pago por: 10. Seguro privado de salud.....			
Universo	Personas de 5 años y más que integran el hogar			
Fuente	El jefe/a del hogar o un miembro masculino mayor de 15 años y/o femenino mayor de 14 años.			
Pregunta textual	2510B. ADEMÁS DEL INGRESO ANTERIOR POR SUELDO O SALARIO ¿RECIBIÓ ( ... ) ALGUNA OTRA REMUNERACIÓN MONETARIA O EN ESPECIE DURANTE LOS ÚLTIMOS 12 MESES? (Indíque monto y periodicidad) 10. Seguro privado de salud.....Veces recibe seguro privado			
Valor	Etiqueta	Casos	Ponderado	Porcentaje (Ponderado)
1		1	38.0	100.0%
Sysmiss		77928	5715353.0	
# R42511A: Propinas				
Información	[Tipo= continua] [Formato=numeric] [Rango= 0-420] [Valores perdidos =*]			
Estadística [NP/ P]	[Válido=22639 / 1729401 ] [Inválido=55290 / 3985990 ] [Media=0.161 / 0.272 ] [Desviación =5.432 / 7.449 ]			
Definición	Esta pregunta pretende determinar si la persona ocupada, además del ingreso, sueldo o salario, recibió alguna otra remuneración monetaria o en especie durante los últimos 12 meses en concepto de: 11. Propinas .....			
Universo	Personas de 5 años y más que integran el hogar			
Fuente	El jefe/a del hogar o un miembro masculino mayor de 15 años y/o femenino mayor de 14 años.			
Pregunta textual	42511A. ADEMÁS DEL INGRESO ANTERIOR POR SUELDO O SALARIO ¿RECIBIÓ ( ... ) ALGUNA OTRA REMUNERACIÓN MONETARIA O EN ESPECIE DURANTE LOS ÚLTIMOS 12 MESES? (Indíque monto y periodicidad) 11. Propinas .....Monto recibe de Propina			
# R42511B: Propinas veces al año				
Información	[Tipo= continua] [Formato=numeric] [Rango= 12-52] [Valores perdidos =*]			
Estadística [NP/ P]	[Válido=44 / 5285 ] [Inválido=77885 / 5710106 ] [Media=12.909 / 13.415 ] [Desviación =6.03 / 7.391 ]			
Definición	Si la persona recibió alguna otra remuneración monetaria o en especie, se le pregunta cuantas veces recibe pago por: 11. Propinas .....			
Universo	Personas de 5 años y más que integran el hogar			
Fuente	El jefe/a del hogar o un miembro masculino mayor de 15 años y/o femenino mayor de 14 años.			



# R42511B: Propinas veces al año				
Pregunta textual	42511A. ADEMÁS DEL INGRESO ANTERIOR POR SUELDO O SALARIO ¿RECIBÍÓ ( ... ) ALGUNA OTRA REMUNERACIÓN MONETARIA O EN ESPECIE DURANTE LOS ÚLTIMOS 12 MESES? (Indique monto y periodicidad) 11. Propinas .....Monto recibe de Propina			
# R42512A: Otros				
Información	[Tipo= continua] [Formato=numeric] [Rango= 0-340] [Valores perdidos =*]			
Estadística [NP/ P]	[Válido=22639 / 1729401 ] [Inválido=55290 / 3985990 ] [Media=0.125 / 0.133 ] [Desviación =4.218 / 3.987 ]			
Definición	Esta pregunta pretende determinar si la persona ocupada, además del ingreso, sueldo o salario, recibió alguna otra remuneración monetaria o en especie durante los últimos 12 meses en concepto de: 12. Otros _____			
Universo	Personas de 5 años y más que integran el hogar			
Fuente	El jefe/a del hogar o un miembro masculino mayor de 15 años y/o femenino mayor de 14 años.			
Pregunta textual	42512A. ADEMÁS DEL INGRESO ANTERIOR POR SUELDO O SALARIO ¿RECIBÍÓ ( ... ) ALGUNA OTRA REMUNERACIÓN MONETARIA O EN ESPECIE DURANTE LOS ÚLTIMOS 12 MESES? (Indique monto y periodicidad) 12. Otros _____Monto recibido en otras formas de pago dolares			
# R42512B: Otros veces				
Información	[Tipo= discreta] [Formato=numeric] [Rango= 1-12] [Valores perdidos =*]			
Estadística [NP/ P]	[Válido=39 / 3695 ] [Inválido=77890 / 5711696 ]			
Definición	Si la persona recibió alguna otra remuneración monetaria o en especie, se le pregunta cuantas veces recibe pago por: 12. Otros _____			
Universo	Personas de 5 años y más que integran el hogar			
Fuente	El jefe/a del hogar o un miembro masculino mayor de 15 años y/o femenino mayor de 14 años.			
Pregunta textual	42512B. ADEMÁS DEL INGRESO ANTERIOR POR SUELDO O SALARIO ¿RECIBÍÓ ( ... ) ALGUNA OTRA REMUNERACIÓN MONETARIA O EN ESPECIE DURANTE LOS ÚLTIMOS 12 MESES? (Indique monto y periodicidad) 12. Otros _____Veces recibe otras formas de pago			
Valor	Etiqueta	Casos	Ponderado	Porcentaje (Ponderado)
1		12	711.0	19.2%
2		1	90.0	2.4%
10		1	29.0	0.8%
12		25	2865.0	77.5%
Sysmiss		77890	5711696.0	
# R42512OT: Otros				
Información	[Tipo= discreta] [Formato=numeric] [Rango= 1-20] [Valores perdidos =*]			
Estadística [NP/ P]	[Válido=39 / 3695 ] [Inválido=77890 / 5711696 ]			
Definición	Esta pregunta pretende determinar si la persona ocupada, además del ingreso, sueldo o salario, recibió alguna otra remuneración monetaria o en especie durante los últimos 12 meses en concepto de: 12. Otros _____			
Universo	Personas de 5 años y más que integran el hogar			
Fuente	El jefe/a del hogar o un miembro masculino mayor de 15 años y/o femenino mayor de 14 años.			
Pregunta textual	42512OT. ADEMÁS DEL INGRESO ANTERIOR POR SUELDO O SALARIO ¿RECIBÍÓ ( ... ) ALGUNA OTRA REMUNERACIÓN MONETARIA O EN ESPECIE DURANTE LOS ÚLTIMOS 12 MESES? (Indique monto y periodicidad) 12. Otros _____Monto recibido en otras formas de pago dolares			
Valor	Etiqueta	Casos	Ponderado	Porcentaje (Ponderado)
1		1	42.0	1.1%

# R42512OT: Otros				
Valor	Etiqueta	Casos	Ponderado	Porcentaje (Ponderado)
2		13	776.0	<div><div></div></div> 21.0%
6		1	116.0	<div><div></div></div> 3.1%
7		2	95.0	<div><div></div></div> 2.6%
9		1	38.0	<div><div></div></div> 1.0%
10		7	1588.0	<div><div></div></div> 43.0%
11		3	182.0	<div><div></div></div> 4.9%
14		6	391.0	<div><div></div></div> 10.6%
16		3	293.0	<div><div></div></div> 7.9%
19		1	106.0	<div><div></div></div> 2.9%
20		1	68.0	<div><div></div></div> 1.8%
Sysmiss		77890	5711696.0	
# R426: LA ACTIVIDAD QUE REALIZA ( ... ) LA EFECTÚA:				
Información	[Tipo= discreta] [Formato=numeric] [Rango= 1-3] [Valores perdidos =*]			
Estadística [NP/ P]	[Válido=11946 / 847881 ] [Inválido=65983 / 4867510 ]			
Definición	<p>INGRESO EN LA OCUPACION PRINCIPAL POR TRABAJOS INDEPENDIENTES.</p> <p>Permite determinar el lugar donde la persona desarrollar su actividad, de acuerdo alas siguientes opciones:</p> <p>1. ¿En el hogar entrevistado?  2. ¿En otro lugar fijo?  3. ¿Se desplaza?</p> <p>En la opción 1 "En el Hogar Entrevistado" comprende "dentro de la vivienda" o "Taller, local ubicado o construido en la acera de la vivienda"; en la opción 2 "En Otro Lugar Fijo" se incluye "finca o terreno, taller o local independiente", o comerciantes informales que llegan a un lugar fijo. Ej. Los vendedores de periódicos que venden en un lugar determinado. En la opción 3 "Se Desplaza" comprende "a domicilio" y a los "trabajadores ambulantes en general".</p>			
Universo	Personas de 5 años y más que integran el hogar			
Fuente	El jefe/a del hogar o un miembro masculino mayor de 15 años y/o femenino mayor de 14 años.			
Pregunta textual	426. LA ACTIVIDAD QUE REALIZA ( ... ) LA EFECTÚA: 1. ¿En el hogar entrevistado? 2. ¿En otro lugar fijo? 3. ¿Se desplaza?			
Valor	Etiqueta	Casos	Ponderado	Porcentaje (Ponderado)
1	¿En el hogar entrevistado?	2890	212734.0	<div><div></div></div> 25.1%
2	¿En otro lugar fijo?	6101	395395.0	<div><div></div></div> 46.6%
3	¿Se desplaza?	2955	239752.0	<div><div></div></div> 28.3%
Sysmiss		65983	4867510.0	
# R427: ¿CON QUÉ PERIODICIDAD RECIBE ( ... ) INGRESO POR				
Información	[Tipo= discreta] [Formato=numeric] [Rango= 1-9] [Valores perdidos =*]			
Estadística [NP/ P]	[Válido=8379 / 654156 ] [Inválido=69550 / 5061235 ]			
Definición	<p>Lo que se pretende es captar es la forma o frecuencia con que recibe el ingreso por la venta de productos y/o servicios de su empresa o negocio de acuerdo a las siguientes opciones:</p> <p>01. Diaria  02. Semanal  03. Quincenal  04. Mensual  05. Bimensual  06. Trimestral  07. Semestral</p>			

# R427: ¿CON QUÉ PERIODICIDAD RECIBE ( ... ) INGRESO POR				
	08. Anual 09. Por obra o destajo (promedio mensual)			
Universo	Personas de 5 años y más que integran el hogar			
Fuente	El jefe/a del hogar o un miembro masculino mayor de 15 años y/o femenino mayor de 14 años.			
Pregunta textual	427. ¿CON QUÉ PERIODICIDAD RECIBE ( ... ) INGRESO POR LA VENTA DE PRODUCTOS Y/O SERVICIOS DE SUEMPRESA, ESTABLECIMIENTO O NEGOCIO? 01. Diaria 02. Semanal 03. Quincenal 04. Mensual 05. Bimensual 06. Trimestral 07. Semestral 08. Anual 09. Por obra o destajo (promedio mensual)			
Valor	Etiqueta	Casos	Ponderado	Porcentaje (Ponderado)
1	Diaria	1	90.0	0.0%
2	Semanal	0	0.0	
3	Quincenal	2	92.0	0.0%
4	Mensual	6	928.0	0.1%
5	Bimensual	2	90.0	0.0%
6	Trimestral	0	0.0	
7	Semestral	0	0.0	
8	Anual	1	31.0	0.0%
9	Por obra o destajo	8367	652925.0	99.8%
Sysmiss		69550	5061235.0	
# R428: ¿CUÁL ES EL INGRESO BRUTO [PERIODO] DE LA EMPRESA O NEGOCIO DE ( ... )?				
Información	[Tipo= continua] [Formato=numeric] [Rango= 4-36000] [Valores perdidos =*]			
Estadística [NP/ P]	[Válido=8379 / 654156 ] [Inválido=69550 / 5061235 ] [Media=589.43 / 637.054 ] [Desviación =1244.334 / 1263.631 ]			
Definición	La información a captar se refiere al Ingreso Bruto, sin descontar ningún tipo de gasto, de acuerdo al período señalado en la pregunta anterior.  En esta pregunta sólo se debe captar el ingreso en efectivo, es decir el valor de las ventas por servicio o productos. No se debe incluir el valor estimado del autoconsumo o autosuministro; ya que éste, sí existe, se anotará en pregunta 431".			
Universo	Personas de 5 años y más que integran el hogar			
Fuente	El jefe/a del hogar o un miembro masculino mayor de 15 años y/o femenino mayor de 14 años.			
Pregunta textual	428. ¿CUÁL ES EL INGRESO BRUTO [PERIODO] DE LA EMPRESA O NEGOCIO DE ( ... )?			
# R429: ¿A CUÁNTO ASCENDIÓ EL COSTO TOTAL [PERIODO] DE LA EMPRESA O NEGOCIO				
Información	[Tipo= continua] [Formato=numeric] [Rango= 0-34000] [Valores perdidos =*]			
Estadística [NP/ P]	[Válido=8380 / 654204 ] [Inválido=69549 / 5061187 ] [Media=365.193 / 390.342 ] [Desviación =1031.691 / 1039.892 ]			
Definición	Anote la información en dólares. Tenga presente que lo que se quiere captar es el valor monetario de los gastos en que incurre en su empresa o negocio, durante el período señalado en la pregunta 427. El gasto declarado debe anotarse en dólares.  El gasto a anotar en esta pregunta está referido exclusivamente a lo que la persona invirtió en los bienes o servicios, de los cuales obtuvo el ingreso reportado en pregunta anterior (428).			
Universo	Personas de 5 años y más que integran el hogar			
Fuente	El jefe/a del hogar o un miembro masculino mayor de 15 años y/o femenino mayor de 14 años.			
Pregunta textual	429: ¿A CUANTO ASCENDIO EL GASTO TOTAL (PERIODO) DE SU EMPRESA O NEGOCIO DE (...)?			

# R430: DE LOS BIENES PRODUCIDOS POR EL HOGAR Y/O DE LOS PRODUCTOS ADQUIRIDOS CON FINES COMERCIALES EN SU TRABAJO PRINCIPAL ( ... ) ¿UTILIZA PRODUCTOS PARA SU CONSUMO?					
Información		[Tipo= discreta] [Formato=numeric] [Rango= 1-2] [Valores perdidos =*]			
Estadística [NP/ P]		[Válido=8379 / 654156 ] [Inválido=69550 / 5061235 ]			
Definición		Esta pregunta investiga si el hogar consume o no, bienes producidos por el hogar y/o de los productos adquiridos con fines comerciales en su trabajo principal.			
Universo		Personas de 5 años y más que integran el hogar			
Fuente		El jefe/a del hogar o un miembro masculino mayor de 15 años y/o femenino mayor de 14 años.			
Pregunta textual		430. DE LOS BIENES PRODUCIDOS POR EL HOGAR Y/O DE LOS PRODUCTOS ADQUIRIDOS CON FINES COMERCIALES EN SU TRABAJO PRINCIPAL ( ... ) ¿UTILIZA PRODUCTOS PARA SU CONSUMO? 1. Sí 2. No			
Valor	Etiqueta	Casos	Ponderado	Porcentaje (Ponderado)	
1	Si	3227	236604.0	<div></div>	36.2%
2	No	5152	417552.0	<div></div>	63.8%
Sysmiss		69550	5061235.0		
# R431: ¿EN CUÁNTO ESTIMA UD. EL VALOR DE LOS PRODUCTOS UTILIZADOS POR ( ... )					
Información		[Tipo= continua] [Formato=numeric] [Rango= 1-750] [Valores perdidos =*]			
Estadística [NP/ P]		[Válido=3227 / 236604 ] [Inválido=74702 / 5478787 ] [Media=46.066 / 47.169 ] [Desviación =62.699 / 63.457 ]			
Definición		En esta pregunta se estimará el valor en dólares (autoconsumo o autosuministro), generalmente cuando se trate de actividades manufacturadas o de servicios.  Para las actividades agropecuarias que dejan parte de la producción para su consumo, anotar en esta sección el valor estimado mensualizado de los productos que destina para autoconsumo, recuerde que este dato es importante, ya que forma parte de los ingresos del hogar.			
Universo		Personas de 5 años y más que integran el hogar			
Fuente		El jefe/a del hogar o un miembro masculino mayor de 15 años y/o femenino mayor de 14 años.			
Pregunta textual		431. ¿EN CUÁNTO ESTIMA UD. EL VALOR DE LOS PRODUCTOS UTILIZADOS POR ( ... ) PARA SU CONSUMO EN EL MES ANTERIOR?			
# R432: ADEMÁS DE SU OCUPACIÓN PRINCIPAL ¿TIENE ( ... ) OTRO TRABAJO?					
Información		[Tipo= discreta] [Formato=numeric] [Rango= 1-2] [Valores perdidos =*]			
Estadística [NP/ P]		[Válido=34585 / 2577282 ] [Inválido=43344 / 3138109 ]			
Definición		EMPLEO SECUNDARIO: Esta pregunta investiga si la persona ocupada tiene un segundo empleo.			
Universo		Personas de 5 años y más que integran el hogar			
Fuente		El jefe/a del hogar o un miembro masculino mayor de 15 años y/o femenino mayor de 14 años.			
Pregunta textual		432. ADEMÁS DE SU OCUPACIÓN PRINCIPAL ¿TIENE ( ... ) OTRO TRABAJO? 1. Sí 2. No			
Valor	Etiqueta	Casos	Ponderado	Porcentaje (Ponderado)	
1	Si	2104	140572.0	<div></div>	5.5%
2	No	32481	2436710.0	<div></div>	94.5%
Sysmiss		43344	3138109.0		
# R433: ¿CUÁNTAS HORAS TRABAJO ( ... ) LA SEMANA ANTERIOR EN SU OCUPACIÓN SECUNDARIA?					
Información		[Tipo= continua] [Formato=numeric] [Rango= 0-40] [Valores perdidos =*]			
Estadística [NP/ P]		[Válido=2104 / 140572 ] [Inválido=75825 / 5574819 ] [Media=13.795 / 13.444 ] [Desviación =8.886 / 8.802 ]			
Definición		Determina cuantas horas trabajo la semana anterior en su ocupación secundaria			

# R433: ¿CUÁNTAS HORAS TRABAJO ( ... ) LA SEMANA ANTERIOR EN SU OCUPACIÓN SECUNDARIA?				
Universo		Personas de 5 años y más que integran el hogar		
Fuente		El jefe/a del hogar o un miembro masculino mayor de 15 años y/o femenino mayor de 14 años.		
Pregunta textual		433. ¿CUÁNTAS HORAS TRABAJO ( ... ) LA SEMANA ANTERIOR EN SU OCUPACIÓN SECUNDARIA?		
# R433M: ¿CUANTAS MINUTOS TRABAJO (...) LA SEMANA ANTERIOR EN SU OCUPACION SECUNDARIA?				
Información		[Tipo= discreta] [Formato=numeric] [Valores perdidos =*]		
Estadística [NP/ P]		[Válido=0 / 0 ] [Inválido=77929 / 5715391 ]		
Definición		Determina cuantos minutos trabajo la semana anterior en su ocupación secundaria		
Universo		Personas de 5 años y más que integran el hogar		
Fuente		El jefe/a del hogar o un miembro masculino mayor de 15 años y/o femenino mayor de 14 años.		
Pregunta textual		433M. ¿CUÁNTAS MINUTOS TRABAJO ( ... ) LA SEMANA ANTERIOR EN SU OCUPACIÓN SECUNDARIA?		
Valor	Etiqueta	Casos	Ponderado	Porcentaje (Ponderado)
Sysmiss		77929	5715391.0	
# R434: ¿CUÁL FUE EL INGRESO NETO O SALARIO QUE RECIBÍÓ ( ... ) EL MES ANTERIOR EN SU OCUPACIÓN SECUNDARIA?				
Información		[Tipo= continua] [Formato=numeric] [Rango= 0-1500] [Valores perdidos =*]		
Estadística [NP/ P]		[Válido=2104 / 140572 ] [Inválido=75825 / 5574819 ] [Media=91.221 / 97.671 ] [Desviación =126.51 / 134.257 ]		
Definición		Se registra el ingreso neto o salario que recibió el mes anterior en su ocupación secundaria.		
Universo		Personas de 5 años y más que integran el hogar		
Fuente		El jefe/a del hogar o un miembro masculino mayor de 15 años y/o femenino mayor de 14 años.		
Pregunta textual		434. ¿CUÁL FUE EL INGRESO NETO O SALARIO QUE RECIBÍÓ ( ... ) EL MES ANTERIOR EN SU OCUPACIÓN SECUNDARIA		
# R43501A: Pagos por horas extras Monto				
Información		[Tipo= discreta] [Formato=numeric] [Rango= 0-0] [Valores perdidos =*]		
Estadística [NP/ P]		[Válido=2104 / 140572 ] [Inválido=75825 / 5574819 ]		
Definición		Esta pregunta pretende determinar si la persona ocupada, además del ingreso, sueldo o salario, recibió alguna otra remuneración monetaria o en especie durante los últimos 12 meses en concepto por: 01. Pago por horas extras.....		
Universo		Personas de 5 años y más que integran el hogar		
Fuente		El jefe/a del hogar o un miembro masculino mayor de 15 años y/o femenino mayor de 14 años.		
Pregunta textual		43501A. ADEMÁS DEL INGRESO ANTERIOR POR SUELDO O SALARIO ¿RECIBÍÓ ( ... ) ALGUNA OTRA REMUNERACION MONETARIA O EN ESPECIE DURANTE LOS ÚLTIMOS 12 MESES? (Indique monto y periodicidad) 01.Pago por horas extras.....Monto pago hrs. extra dólares		
Valor	Etiqueta	Casos	Ponderado	Porcentaje (Ponderado)
0		2104	140572.0	100.0%
Sysmiss		75825	5574819.0	
# R43501B: Pagos por horas extras veces al año				
Información		[Tipo= discreta] [Formato=numeric] [Valores perdidos =*]		
Estadística [NP/ P]		[Válido=0 / 0 ] [Inválido=77929 / 5715391 ]		
Definición		Si la persona recibió alguna otra remuneración monetaria o en especie, se le pregunta cuantas veces recibe pago por: 01.Pago por horas extras.....		
Universo		Personas de 5 años y más que integran el hogar		

# R43501B: Pagos por horas extras veces al año				
<b>Fuente</b>		El jefe/a del hogar o un miembro masculino mayor de 15 años y/o femenino mayor de 14 años.		
<b>Pregunta textual</b>		43501B. ADEMÁS DEL INGRESO ANTERIOR POR SUELDO O SALARIO ¿RECIBIÓ ( ... ) ALGUNA OTRA REMUNERACIÓN MONETARIA O EN ESPECIE DURANTE LOS ÚLTIMOS 12 MESES? (Indique monto y periodicidad) 01. Pago por horas extras.....Veces recibe pago hrs. extra		
<b>Valor</b>	<b>Etiqueta</b>	<b>Casos</b>	<b>Ponderado</b>	<b>Porcentaje (Ponderado)</b>
Sysmiss		77929	5715391.0	
# R43502A: Salario vacacional Monto				
<b>Información</b>		[Tipo= discreta] [Formato=numeric] [Rango= 0-0] [Valores perdidos =*]		
<b>Estadística [NP/ P]</b>		[Válido=2104 / 140572 ] [Inválido=75825 / 5574819 ]		
<b>Definición</b>		Esta pregunta pretende determinar si la persona ocupada, además del ingreso, sueldo o salario, recibió alguna otra remuneración monetaria o en especie durante los últimos 12 meses en concepto por: 02. Salario vacacional.....		
<b>Universo</b>		Personas de 5 años y más que integran el hogar		
<b>Fuente</b>		El jefe/a del hogar o un miembro masculino mayor de 15 años y/o femenino mayor de 14 años.		
<b>Pregunta textual</b>		43502A. ADEMÁS DEL INGRESO ANTERIOR POR SUELDO O SALARIO ¿RECIBIÓ ( ... ) ALGUNA OTRA REMUNERACIÓN MONETARIA O EN ESPECIE DURANTE LOS ÚLTIMOS 12 MESES? (Indique monto y periodicidad) 02. Salario vacacional.....Monto salario vacacional dólares		
<b>Valor</b>	<b>Etiqueta</b>	<b>Casos</b>	<b>Ponderado</b>	<b>Porcentaje (Ponderado)</b>
0		2104	140572.0	100.0%
Sysmiss		75825	5574819.0	
# R43502B: Salario vacacional veces al año				
<b>Información</b>		[Tipo= discreta] [Formato=numeric] [Valores perdidos =*]		
<b>Estadística [NP/ P]</b>		[Válido=0 / 0 ] [Inválido=77929 / 5715391 ]		
<b>Definición</b>		Si la persona recibió alguna otra remuneración monetaria o en especie, se le pregunta cuantas veces recibe pago por: 02. Salario vacacional.....		
<b>Universo</b>		Personas de 5 años y más que integran el hogar		
<b>Fuente</b>		El jefe/a del hogar o un miembro masculino mayor de 15 años y/o femenino mayor de 14 años.		
<b>Pregunta textual</b>		43502B. ADEMÁS DEL INGRESO ANTERIOR POR SUELDO O SALARIO ¿RECIBIÓ ( ... ) ALGUNA OTRA REMUNERACIÓN MONETARIA O EN ESPECIE DURANTE LOS ÚLTIMOS 12 MESES? (Indique monto y periodicidad) 02. Salario vacacional.....Veces recibe salario vacacional		
<b>Valor</b>	<b>Etiqueta</b>	<b>Casos</b>	<b>Ponderado</b>	<b>Porcentaje (Ponderado)</b>
Sysmiss		77929	5715391.0	
# R43503A: Aguinaldo Monto				
<b>Información</b>		[Tipo= continua] [Formato=numeric] [Rango= 0-900] [Valores perdidos =*]		
<b>Estadística [NP/ P]</b>		[Válido=2104 / 140572 ] [Inválido=75825 / 5574819 ] [Media=1.018 / 1.607 ] [Desviación =22.037 / 31.975 ]		
<b>Definición</b>		Esta pregunta pretende determinar si la persona ocupada, además del ingreso, sueldo o salario, recibió alguna otra remuneración monetaria o en especie durante los últimos 12 meses en concepto por: 03. Aguinaldo.....		
<b>Universo</b>		Personas de 5 años y más que integran el hogar		
<b>Fuente</b>		El jefe/a del hogar o un miembro masculino mayor de 15 años y/o femenino mayor de 14 años.		
<b>Pregunta textual</b>		43503A. ADEMÁS DEL INGRESO ANTERIOR POR SUELDO O SALARIO ¿RECIBIÓ ( ... ) ALGUNA OTRA REMUNERACIÓN MONETARIA O EN ESPECIE DURANTE LOS ÚLTIMOS 12 MESES? (Indique monto y periodicidad)		

# R43503A: Aguinaldo Monto	
	03. Aguinaldo.....Monto aguinaldo dólares

# R43503B: Aguinaldo Veces al año				
Información	[Tipo= discreta] [Formato=numeric] [Rango= 1-1] [Valores perdidos =*]			
Estadística [NP/ P]	[Válido=12 / 1031 ] [Inválido=77917 / 5714360 ]			
Definición	Si la persona recibió alguna otra remuneración monetaria o en especie, se le pregunta cuantas veces recibe pago por: 03. Aguinaldo.....			
Universo	Personas de 5 años y más que integran el hogar			
Fuente	El jefe/a del hogar o un miembro masculino mayor de 15 años y/o femenino mayor de 14 años.			
Pregunta textual	43503B. ADEMÁS DEL INGRESO ANTERIOR POR SUELDO O SALARIO ¿RECIBIÓ ( ... ) ALGUNA OTRA REMUNERACIÓN MONETARIA O EN ESPECIE DURANTE LOS ÚLTIMOS 12 MESES? (Indique monto y periodicidad) 03. Aguinaldo.....Veces recibe aguinaldo			
Valor	Etiqueta	Casos	Ponderado	Porcentaje (Ponderado)
1		12	1031.0	100.0%
Sysmiss		77917	5714360.0	
# R43504A: .Bonificaciones, comisiones, viáticos Monto				
Información	[Tipo= discreta] [Formato=numeric] [Rango= 0-0] [Valores perdidos =*]			
Estadística [NP/ P]	[Válido=2104 / 140572 ] [Inválido=75825 / 5574819 ]			
Definición	Esta pregunta pretende determinar si la persona ocupada, además del ingreso, sueldo o salario, recibió alguna otra remuneración monetaria o en especie durante los últimos 12 meses en concepto por: 04. Bonificaciones, comisiones, viáticos.....			
Universo	Personas de 5 años y más que integran el hogar			
Fuente	El jefe/a del hogar o un miembro masculino mayor de 15 años y/o femenino mayor de 14 años.			
Pregunta textual	43504A. ADEMÁS DEL INGRESO ANTERIOR POR SUELDO O SALARIO ¿RECIBIÓ ( ... ) ALGUNA OTRA REMUNERACIÓN MONETARIA O EN ESPECIE DURANTE LOS ÚLTIMOS 12 MESES? (Indique monto y periodicidad) 04. Bonificaciones, comisiones, viáticos.....Monto bonificaciones dólares			
Valor	Etiqueta	Casos	Ponderado	Porcentaje (Ponderado)
0		2104	140572.0	100.0%
Sysmiss		75825	5574819.0	
# R43504B: Bonificaciones, comisiones, viáticos veces al año				
Información	[Tipo= discreta] [Formato=numeric] [Valores perdidos =*]			
Estadística [NP/ P]	[Válido=0 / 0 ] [Inválido=77929 / 5715391 ]			
Definición	Si la persona recibió alguna otra remuneración monetaria o en especie, se le pregunta cuantas veces recibe pago por: 04. Bonificaciones, comisiones, viáticos.....			
Universo	Personas de 5 años y más que integran el hogar			
Fuente	El jefe/a del hogar o un miembro masculino mayor de 15 años y/o femenino mayor de 14 años.			
Pregunta textual	43504B. ADEMÁS DEL INGRESO ANTERIOR POR SUELDO O SALARIO ¿RECIBIÓ ( ... ) ALGUNA OTRA REMUNERACIÓN MONETARIA O EN ESPECIE DURANTE LOS ÚLTIMOS 12 MESES? (Indique monto y periodicidad) 04. Bonificaciones, comisiones, viáticos.....Veces recibe bonificaciones			
Valor	Etiqueta	Casos	Ponderado	Porcentaje (Ponderado)
Sysmiss		77929	5715391.0	
# R43505A: Alimentos o refrigerios Monto				
Información	[Tipo= continua] [Formato=numeric] [Rango= 0-96] [Valores perdidos =*]			
Estadística [NP/ P]	[Válido=2104 / 140572 ] [Inválido=75825 / 5574819 ] [Media=0.591 / 0.595 ] [Desviación =4.261 / 4.407 ]			



# R43505A: Alimentos o refrigerios Monto				
Definición	Esta pregunta pretende determinar si la persona ocupada, además del ingreso, sueldo o salario, recibió alguna otra remuneración monetaria o en especie durante los últimos 12 meses en concepto por: 05. Alimentos o refrigerios.....			
Universo	Personas de 5 años y más que integran el hogar			
Fuente	El jefe/a del hogar o un miembro masculino mayor de 15 años y/o femenino mayor de 14 años.			
Pregunta textual	43505A. ADEMÁS DEL INGRESO ANTERIOR POR SUELDO O SALARIO ¿RECIBIÓ ( ... ) ALGUNA OTRA REMUNERACIÓN MONETARIA O EN ESPECIE DURANTE LOS ÚLTIMOS 12 MESES? (Indique monto y periodicidad) 05. Alimentos o refrigerios.....Monto recibe alimentos dólares			
# R43505B: Bonificaciones, comisiones, viáticos veces al año				
Información	[Tipo= continua] [Formato=numeric] [Rango= 1-42] [Valores perdidos =*]			
Estadística [NP/ P]	[Válido=63 / 3805 ] [Inválido=77866 / 5711586 ] [Media=12.111 / 12.372 ] [Desviación =4.337 / 4.499 ]			
Definición	Si la persona recibió alguna otra remuneración monetaria o en especie, se le pregunta cuantas veces recibe pago por: 05. Alimentos o refrigerios.....			
Universo	Personas de 5 años y más que integran el hogar			
Fuente	El jefe/a del hogar o un miembro masculino mayor de 15 años y/o femenino mayor de 14 años.			
Pregunta textual	43505B. ADEMÁS DEL INGRESO ANTERIOR POR SUELDO O SALARIO ¿RECIBIÓ ( ... ) ALGUNA OTRA REMUNERACIÓN MONETARIA O EN ESPECIE DURANTE LOS ÚLTIMOS 12 MESES? (Indique monto y periodicidad) 05. Alimentos o refrigerios.....Veces recibe alimentos			
# R43506A: 6.Ropa, uniformes o calzado Monto				
Información	[Tipo= continua] [Formato=numeric] [Rango= 0-60] [Valores perdidos =*]			
Estadística [NP/ P]	[Válido=2104 / 140572 ] [Inválido=75825 / 5574819 ] [Media=0.057 / 0.0636 ] [Desviación =1.601 / 1.722 ]			
Definición	Esta pregunta pretende determinar si la persona ocupada, además del ingreso, sueldo o salario, recibió alguna otra remuneración monetaria o en especie durante los últimos 12 meses en concepto por: 06. Ropa, uniformes o calzado.....			
Universo	Personas de 5 años y más que integran el hogar			
Fuente	El jefe/a del hogar o un miembro masculino mayor de 15 años y/o femenino mayor de 14 años.			
Pregunta textual	43506A. ADEMÁS DEL INGRESO ANTERIOR POR SUELDO O SALARIO ¿RECIBIÓ ( ... ) ALGUNA OTRA REMUNERACIÓN MONETARIA O EN ESPECIE DURANTE LOS ÚLTIMOS 12 MESES? (Indique monto y periodicidad) 06. Ropa, uniformes o calzado.....Monto recibe ropa dólares			
# R43506B: 6.Ropa, uniformes o calzado veces al año				
Información	[Tipo= discreta] [Formato=numeric] [Rango= 1-1] [Valores perdidos =*]			
Estadística [NP/ P]	[Válido=3 / 215 ] [Inválido=77926 / 5715176 ]			
Definición	Si la persona recibió alguna otra remuneración monetaria o en especie, se le pregunta cuantas veces recibe pago por: 06. Ropa, uniformes o calzado.....			
Universo	Personas de 5 años y más que integran el hogar			
Fuente	El jefe/a del hogar o un miembro masculino mayor de 15 años y/o femenino mayor de 14 años.			
Pregunta textual	43506B. ADEMÁS DEL INGRESO ANTERIOR POR SUELDO O SALARIO ¿RECIBIÓ ( ... ) ALGUNA OTRA REMUNERACIÓN MONETARIA O EN ESPECIE DURANTE LOS ÚLTIMOS 12 MESES? (Indique monto y periodicidad) 06. Ropa, uniformes o calzado.....Veces recibe ropa			
Valor	Etiqueta	Casos	Ponderado	Porcentaje (Ponderado)
1		3	215.0	100.0%
Sysmiss		77926	5715176.0	

# R43507A: Mercaderías (en especie) Monto				
Información	[Tipo= continua] [Formato=numeric] [Rango= 0-60] [Valores perdidos =*]			
Estadística [NP/ P]	[Válido=2104 / 140572 ] [Inválido=75825 / 5574819 ] [Media=0.141 / 0.207 ] [Desviación =2.161 / 2.705 ]			
Definición	Esta pregunta pretende determinar si la persona ocupada, además del ingreso, sueldo o salario, recibió alguna otra remuneración monetaria o en especie durante los últimos 12 meses en concepto por: 07. Mercaderías (en especie).....			
Universo	Personas de 5 años y más que integran el hogar			
Fuente	El jefe/a del hogar o un miembro masculino mayor de 15 años y/o femenino mayor de 14 años.			
Pregunta textual	43507A. ADEMÁS DEL INGRESO ANTERIOR POR SUELDO O SALARIO ¿RECIBIÓ ( ... ) ALGUNA OTRA REMUNERACIÓN MONETARIA O EN ESPECIE DURANTE LOS ÚLTIMOS 12 MESES? (Indique monto y periodicidad) 07. Mercaderías (en especie).....Monto recibe mercaderías dólares			
# R43507B: Mercaderías (en especie) veces al año				
Información	[Tipo= discreta] [Formato=numeric] [Rango= 12-12] [Valores perdidos =*]			
Estadística [NP/ P]	[Válido=12 / 1090 ] [Inválido=77917 / 5714301 ]			
Definición	Si la persona recibió alguna otra remuneración monetaria o en especie, se le pregunta cuantas veces recibe pago por: 07. Mercaderías (en especie).....			
Universo	Personas de 5 años y más que integran el hogar			
Fuente	El jefe/a del hogar o un miembro masculino mayor de 15 años y/o femenino mayor de 14 años.			
Pregunta textual	43507B. DEMÁS DEL INGRESO ANTERIOR POR SUELDO O SALARIO ¿RECIBIÓ ( ... ) ALGUNA OTRA REMUNERACIÓN MONETARIA O EN ESPECIE DURANTE LOS ÚLTIMOS 12 MESES? (Indique monto y periodicidad) 07. Mercaderías (en especie).....Veces recibe mercaderías			
Valor	Etiqueta	Casos	Ponderado	Porcentaje (Ponderado)
12		12	1090.0	100.0%
Sysmiss		77917	5714301.0	
# R43508A: Vivienda Monto				
Información	[Tipo= continua] [Formato=numeric] [Rango= 0-50] [Valores perdidos =*]			
Estadística [NP/ P]	[Válido=2104 / 140572 ] [Inválido=75825 / 5574819 ] [Media=0.0903 / 0.041 ] [Desviación =1.835 / 1.184 ]			
Definición	Esta pregunta pretende determinar si la persona ocupada, además del ingreso, sueldo o salario, recibió alguna otra remuneración monetaria o en especie durante los últimos 12 meses en concepto por: 08. Vivienda.....			
Universo	Personas de 5 años y más que integran el hogar			
Fuente	El jefe/a del hogar o un miembro masculino mayor de 15 años y/o femenino mayor de 14 años.			
Pregunta textual	43508A. ADEMÁS DEL INGRESO ANTERIOR POR SUELDO O SALARIO ¿RECIBIÓ ( ... ) ALGUNA OTRA REMUNERACIÓN MONETARIA O EN ESPECIE DURANTE LOS ÚLTIMOS 12 MESES? (Indique monto y periodicidad) 08. Vivienda.....Monto recibe vivienda dólares			
# R43508B: Vivienda veces al año				
Información	[Tipo= discreta] [Formato=numeric] [Rango= 12-12] [Valores perdidos =*]			
Estadística [NP/ P]	[Válido=6 / 204 ] [Inválido=77923 / 5715187 ]			
Definición	Si la persona recibió alguna otra remuneración monetaria o en especie, se le pregunta cuantas veces recibe pago por: 08. Vivienda.....			
Universo	Personas de 5 años y más que integran el hogar			
Fuente	El jefe/a del hogar o un miembro masculino mayor de 15 años y/o femenino mayor de 14 años.			
Pregunta textual	43508B.ADEMÁS DEL INGRESO ANTERIOR POR SUELDO O SALARIO ¿RECIBIÓ ( ... ) ALGUNA OTRA REMUNERACIÓN MONETARIA O EN ESPECIE DURANTE LOS ÚLTIMOS 12 MESES? (Indique monto y periodicidad)			

# R43508B: Vivienda veces al año				
		08. Vivienda.....Veces recibe vivienda		
Valor	Etiqueta	Casos	Ponderado	Porcentaje (Ponderado)
12		6	204.0	100.0%
Sysmiss		77923	5715187.0	
# R43509A: Transporte o combustibleMonto				
Información	[Tipo= discreta] [Formato=numeric] [Rango= 0-10] [Valores perdidos =*]			
Estadística [NP/ P]	[Válido=2104 / 140572 ] [Inválido=75825 / 5574819 ]			
Definición	Esta pregunta pretende determinar si la persona ocupada, además del ingreso, sueldo o salario, recibió alguna otra remuneración monetaria o en especie durante los últimos 12 meses en concepto por: 09. Transporte o combustible.....			
Universo	Personas de 5 años y más que integran el hogar			
Fuente	El jefe/a del hogar o un miembro masculino mayor de 15 años y/o femenino mayor de 14 años.			
Pregunta textual	43509A. ADEMÁS DEL INGRESO ANTERIOR POR SUELDO O SALARIO ¿RECIBÍÓ ( ... ) ALGUNA OTRA REMUNERACIÓN MONETARIA O EN ESPECIE DURANTE LOS ÚLTIMOS 12 MESES? (Indique monto y periodicidad) 09. Transporte o combustible.....Monto recibe transporte dólares			
Valor	Etiqueta	Casos	Ponderado	Porcentaje (Ponderado)
0		2103	140543.0	100.0%
10		1	29.0	0.0%
Sysmiss		75825	5574819.0	
# R43509B: Transporte o combustible veces al año				
Información	[Tipo= discreta] [Formato=numeric] [Rango= 6-6] [Valores perdidos =*]			
Estadística [NP/ P]	[Válido=1 / 29 ] [Inválido=77928 / 5715362 ]			
Definición	Si la persona recibió alguna otra remuneración monetaria o en especie, se le pregunta cuantas veces recibe pago por: 09. Transporte o combustible.....			
Universo	Personas de 5 años y más que integran el hogar			
Fuente	El jefe/a del hogar o un miembro masculino mayor de 15 años y/o femenino mayor de 14 años.			
Pregunta textual	43509B. ADEMÁS DEL INGRESO ANTERIOR POR SUELDO O SALARIO ¿RECIBÍÓ ( ... ) ALGUNA OTRA REMUNERACIÓN MONETARIA O EN ESPECIE DURANTE LOS ÚLTIMOS 12 MESES? (Indique monto y periodicidad) 09. Transporte o combustible.....Veces recibe transporte			
Valor	Etiqueta	Casos	Ponderado	Porcentaje (Ponderado)
6		1	29.0	100.0%
Sysmiss		77928	5715362.0	
# R43510A: Seguro privado de salud Monto				
Información	[Tipo= discreta] [Formato=numeric] [Rango= 0-0] [Valores perdidos =*]			
Estadística [NP/ P]	[Válido=2104 / 140572 ] [Inválido=75825 / 5574819 ]			
Definición	Esta pregunta pretende determinar si la persona ocupada, además del ingreso, sueldo o salario, recibió alguna otra remuneración monetaria o en especie durante los últimos 12 meses en concepto por: 10. Seguro privado de salud.....			
Universo	Personas de 5 años y más que integran el hogar			
Fuente	El jefe/a del hogar o un miembro masculino mayor de 15 años y/o femenino mayor de 14 años.			
Pregunta textual	43510A. ADEMÁS DEL INGRESO ANTERIOR POR SUELDO O SALARIO ¿RECIBÍÓ ( ... ) ALGUNA OTRA REMUNERACIÓN MONETARIA O EN ESPECIE DURANTE LOS ÚLTIMOS 12 MESES? (Indique monto y periodicidad)			

# R43510A: Seguro privado de salud Monto				
		10. Seguro privado de salud.....Monto recibe seguro privado dólares		
Valor	Etiqueta	Casos	Ponderado	Porcentaje (Ponderado)
0		2104	140572.0	100.0%
Sysmiss		75825	5574819.0	
# R43510B: Seguro privado de salud veces al año				
Información	[Tipo= discreta] [Formato=numeric] [Valores perdidos =*]			
Estadística [NP/ P]	[Válido=0 / 0 ] [Inválido=77929 / 5715391 ]			
Definición	Si la persona recibió alguna otra remuneración monetaria o en especie, se le pregunta cuantas veces recibe pago por: 10. Seguro privado de salud.....			
Universo	Personas de 5 años y más que integran el hogar			
Fuente	El jefe/a del hogar o un miembro masculino mayor de 15 años y/o femenino mayor de 14 años.			
Pregunta textual	43510B. ADEMÁS DEL INGRESO ANTERIOR POR SUELDO O SALARIO ¿RECIBIÓ ( ... ) ALGUNA OTRA REMUNERACIÓN MONETARIA O EN ESPECIE DURANTE LOS ÚLTIMOS 12 MESES? (Indique monto y periodicidad) 10. Seguro privado de salud.....Veces recibe seguro privado			
Valor	Etiqueta	Casos	Ponderado	Porcentaje (Ponderado)
Sysmiss		77929	5715391.0	
# R43511A: Propinas Monto				
Información	[Tipo= discreta] [Formato=numeric] [Rango= 0-0] [Valores perdidos =*]			
Estadística [NP/ P]	[Válido=2104 / 140572 ] [Inválido=75825 / 5574819 ]			
Definición	Esta pregunta pretende determinar si la persona ocupada, además del ingreso, sueldo o salario, recibió alguna otra remuneración monetaria o en especie durante los últimos 12 meses en concepto por: 11. Propinas.....			
Universo	Personas de 5 años y más que integran el hogar			
Fuente	El jefe/a del hogar o un miembro masculino mayor de 15 años y/o femenino mayor de 14 años.			
Pregunta textual	43511A. ADEMÁS DEL INGRESO ANTERIOR POR SUELDO O SALARIO ¿RECIBIÓ ( ... ) ALGUNA OTRA REMUNERACIÓN MONETARIA O EN ESPECIE DURANTE LOS ÚLTIMOS 12 MESES? (Indique monto y periodicidad) 11. Propinas .....Monto recibe de Propinas			
Valor	Etiqueta	Casos	Ponderado	Porcentaje (Ponderado)
0		2104	140572.0	100.0%
Sysmiss		75825	5574819.0	
# R43511B: Propinas veces al año				
Información	[Tipo= discreta] [Formato=numeric] [Valores perdidos =*]			
Estadística [NP/ P]	[Válido=0 / 0 ] [Inválido=77929 / 5715391 ]			
Definición	Si la persona recibió alguna otra remuneración monetaria o en especie, se le pregunta cuantas veces recibe pago por: 11. Propinas.....			
Universo	Personas de 5 años y más que integran el hogar			
Fuente	El jefe/a del hogar o un miembro masculino mayor de 15 años y/o femenino mayor de 14 años.			
Pregunta textual	43511B. ADEMÁS DEL INGRESO ANTERIOR POR SUELDO O SALARIO ¿RECIBIÓ ( ... ) ALGUNA OTRA REMUNERACIÓN MONETARIA O EN ESPECIE DURANTE LOS ÚLTIMOS 12 MESES? (Indique monto y periodicidad) 11. Propinas .....Veces recibe de Propinas			
Valor	Etiqueta	Casos	Ponderado	Porcentaje (Ponderado)
Sysmiss		77929	5715391.0	

# R43512A: Otros Monto				
Información		[Tipo= continua] [Formato=numeric] [Rango= 0-150] [Valores perdidos =*]		
Estadística [NP/ P]		[Válido=2104 / 140572 ] [Inválido=75825 / 5574819 ] [Media=0.0713 / 0.0651 ] [Desviación =3.27 / 3.124 ]		
Definición		Esta pregunta pretende determinar si la persona ocupada, además del ingreso, sueldo o salario, recibió alguna otra remuneración monetaria o en especie durante los últimos 12 meses en concepto por: 12. Otros_____		
Universo		Personas de 5 años y más que integran el hogar		
Fuente		El jefe/a del hogar o un miembro masculino mayor de 15 años y/o femenino mayor de 14 años.		
Pregunta textual		43512A. ADEMÁS DEL INGRESO ANTERIOR POR SUELDO O SALARIO ¿RECIBIÓ ( ... ) ALGUNA OTRA REMUNERACIÓN MONETARIA O EN ESPECIE DURANTE LOS ÚLTIMOS 12 MESES? (Indique monto y periodicidad) 12. Otros_____Monto recibido en otras formas de pago dolares		
# R43512B: Otros Veces al año				
Información		[Tipo= discreta] [Formato=numeric] [Rango= 12-12] [Valores perdidos =*]		
Estadística [NP/ P]		[Válido=1 / 61 ] [Inválido=77928 / 5715330 ]		
Definición		Si la persona recibió alguna otra remuneración monetaria o en especie, se le pregunta cuantas veces recibe pago por: 12. Otros_____		
Universo		Personas de 5 años y más que integran el hogar		
Fuente		El jefe/a del hogar o un miembro masculino mayor de 15 años y/o femenino mayor de 14 años.		
Pregunta textual		43512B. ADEMÁS DEL INGRESO ANTERIOR POR SUELDO O SALARIO ¿RECIBIÓ ( ... ) ALGUNA OTRA REMUNERACIÓN MONETARIA O EN ESPECIE DURANTE LOS ÚLTIMOS 12 MESES? (Indique monto y periodicidad) 12. Otros_____Veces recibe otras formas de pago		
Valor	Etiqueta	Casos	Ponderado	Porcentaje (Ponderado)
12		1	61.0	100.0%
Sysmiss		77928	5715330.0	
# R43512OT: Otros				
Información		[Tipo= discreta] [Formato=numeric] [Rango= 1-1] [Valores perdidos =*]		
Estadística [NP/ P]		[Válido=1 / 61 ] [Inválido=77928 / 5715330 ]		
Definición		Si la persona recibió alguna otra remuneración monetaria o en especie, se le pregunta cuantas veces recibe pago por: 12. Otros_____		
Universo		Personas de 5 años y más que integran el hogar		
Fuente		El jefe/a del hogar o un miembro masculino mayor de 15 años y/o femenino mayor de 14 años.		
Pregunta textual		43512OT. ADEMÁS DEL INGRESO ANTERIOR POR SUELDO O SALARIO ¿RECIBIÓ ( ... ) ALGUNA OTRA REMUNERACIÓN MONETARIA O EN ESPECIE DURANTE LOS ÚLTIMOS 12 MESES? (Indique monto y periodicidad) 12. Otros_____Monto recibido en otras formas de pago dolares		
Valor	Etiqueta	Casos	Ponderado	Porcentaje (Ponderado)
1		1	61.0	100.0%
Sysmiss		77928	5715330.0	
# R436: ¿CUÁL ES (ERA) LA OCUPACIÓN QUE ( ... ) DESEMPEÑA(BA)?				
Información		[Tipo= continua] [Formato=numeric] [Rango= 110-9333] [Valores perdidos =*]		
Estadística [NP/ P]		[Válido=5029 / 349400 ] [Inválido=72900 / 5365991 ] [Media=7462.92 / 7303.196 ] [Desviación =1918.396 / 1985.744 ]		
Definición		Se especifica el nombre del trabajo u ocupación que desempeñó la última vez que trabajo. Tenga presente que se refiere al nombre de la ocupación, mas no a la profesión que tenía. Por ejemplo: Si se trata de un Abogado cuya ocupación en la empresa era la de Jefe de Personal, deberá anotarse como ocupación JEFE DE PERSONAL.		
Universo		Personas de 5 años y más que integran el hogar		

<b># R436: ¿CUÁL ES (ERA) LA OCUPACIÓN QUE ( ... ) DESEMPEÑA(BA)?</b>	
<b>Fuente</b>	El jefe/a del hogar o un miembro masculino mayor de 15 años y/o femenino mayor de 14 años.
<b>Pregunta textual</b>	436. ¿CUÁL ES (ERA) LA OCUPACIÓN QUE ( ... ) DESEMPEÑA(BA)?
<b># R438: ¿A QUÉ SE DEDICA(BA) LA EMPRESA O INSTITUCIÓN</b>	
<b>Información</b>	[Tipo= continua] [Formato=numeric] [Rango= 111-9900] [Valores perdidos =*]
<b>Estadística [NP/ P]</b>	[Válido=5029 / 349400 ] [Inválido=72900 / 5365991 ] [Media=2876.391 / 3188.186 ] [Desviación =3110.308 / 3115.819 ]
<b>Definición</b>	<p>Esta pregunta está orientada a clasificar cuales son las actividades propias de la empresa, negocio o institución en la cual la persona entrevistada ejerció la ocupación declarada en la pregunta 436.</p> <p>Anote en forma clara y específica el quehacer (producto fabricado o servicio prestado) o la actividad a la que se dedica la empresa. En el último renglón de la pregunta deberá anotar el nombre de la empresa en la cual trabajó la persona investigada</p>
<b>Universo</b>	Personas de 5 años y más que integran el hogar
<b>Fuente</b>	El jefe/a del hogar o un miembro masculino mayor de 15 años y/o femenino mayor de 14 años.
<b>Pregunta textual</b>	438. ¿A QUÉ SE DEDICA(BA) LA EMPRESA O INSTITUCIÓN PARA LA CUAL TRABAJA(BA) ( ... )?
<b># R439: ADEMÁS DE ( ... ) ¿CUÁNTAS PERSONAS</b>	
<b>Información</b>	[Tipo= continua] [Formato=numeric] [Rango= 0-998] [Valores perdidos =*]
<b>Estadística [NP/ P]</b>	[Válido=5029 / 349400 ] [Inválido=72900 / 5365991 ] [Media=50.143 / 71.059 ] [Desviación =195.084 / 235.428 ]
<b>Definición</b>	En esta pregunta anotar la cantidad de trabajadores que la empresa emplea; considerar que si el informante declara que tiene mas de 998 trabajadores debe anotar 998.
<b>Universo</b>	Personas de 5 años y más que integran el hogar
<b>Fuente</b>	El jefe/a del hogar o un miembro masculino mayor de 15 años y/o femenino mayor de 14 años.
<b>Pregunta textual</b>	439. ADEMÁS DE ( ... ) ¿CUÁNTAS PERSONAS TRABAJA(N)(BAN) EN LA EMPRESA, NEGOCIO O INSTITUCIÓN DECLARADA?
<b># R440: EN SU TRABAJO ANTERIOR ( ... ) TRABAJABA EN CALIDAD DE:</b>	
<b>Información</b>	[Tipo= discreta] [Formato=numeric] [Rango= 1-10] [Valores perdidos =*]
<b>Estadística [NP/ P]</b>	[Válido=2925 / 208828 ] [Inválido=75004 / 5506563 ]
<b>Definición</b>	<p>Esta pregunta pretende determinar conceptos relacionados con la categoría ocupacional de la población económicamente activa.</p> <p>CATEGORIA OCUPACIONAL: Muestra la relación entre una persona económicamente activa y su empleo, es decir, si la persona es:</p> <p>Patrono: es la persona, natural o jurídica (Sociedad Anónima o el Estado) que posee uno o varios establecimientos donde se realiza una actividad económica, y tiene uno o más trabajadores a su cargo, a los que les paga una remuneración en dinero o en especie.</p> <p>Trabajador por Cuenta Propia: persona que desarrolla una actividad económica en forma independiente que no tiene empleados remunerados y que no es empleado de nadie (puede tener familiares no remunerados).</p> <p>Asalariado: persona que trabaja para un empleador y recibe una remuneración en forma de salario, sueldo más comisiones.</p> <p>Trabajador Familiar No Remunerado: persona que trabaja para un familiar sin percibir remuneración monetaria alguna.</p> <p>Aprendiz: persona que al momento de la entrevista se encuentra en proceso de aprendizaje de un arte u oficio y que puede recibir o no, algún ingreso por dicha actividad.</p> <p>Servicio Doméstico: persona que trabaja para un grupo familiar, desempeñando labores</p>
<b>Universo</b>	Personas de 5 años y más que integran el hogar
<b>Fuente</b>	El jefe/a del hogar o un miembro masculino mayor de 15 años y/o femenino mayor de 14 años.
<b>Pregunta textual</b>	<p>440. EN SU TRABAJO ANTERIOR ( ... ) TRABAJABA EN CALIDAD DE:</p> <p>01. ¿Empleador/a o patrono/a?</p> <p>02. ¿Cuenta propia con local?</p>

# R440: EN SU TRABAJO ANTERIOR ( ... ) TRABAJABA EN CALIDAD DE:				
		03. ¿Cuenta propia sin local? 04. ¿Cooperativista? 05. ¿Familiar no remunerado? 06. ¿Asalariado/a permanente? 07. ¿Asalariado/a temporal? 08. ¿Aprendiz? 09. ¿Servicio doméstico? 10. Otros _____		
Valor	Etiqueta	Casos	Ponderado	Porcentaje (Ponderado)
1	Empleado /o patrono	26	2378.0	1.1%
2	Cuenta propia con local	12	862.0	0.4%
3	Cuenta propia sin local	389	24169.0	11.6%
4	Cooperativa	0	0.0	
5	Familiar/a/Temporal	763	47244.0	22.6%
6		340	35557.0	17.0%
7	Asalariado /Temporal	1295	92879.0	44.5%
8	Aprendiz	8	379.0	0.2%
9	Servicio domestico	92	5360.0	2.6%
10	Otros	0	0.0	
Sysmiss		75004	5506563.0	
# R440TR: Otros				
Información	[Tipo= discreta] [Formato=numeric] [Valores perdidos =*]			
Estadística [NP/ P]	[Válido=0 / 0 ] [Inválido=77929 / 5715391 ]			
Definición	Es la especificación de la opción OTROS: EN SU TRABAJO ANTERIOR ( ... ) TRABAJABA EN CALIDAD DE:			
Universo	Personas de 5 años y más que integran el hogar			
Fuente	El jefe/a del hogar o un miembro masculino mayor de 15 años y/o femenino mayor de 14 años.			
Pregunta textual	440TR. Otros _____			
Valor	Etiqueta	Casos	Ponderado	Porcentaje (Ponderado)
Sysmiss		77929	5715391.0	
# R441: ¿HABÍA FIRMADO ( ... ) CONTRATO DE TRABAJO?				
Información	[Tipo= discreta] [Formato=numeric] [Rango= 1-2] [Valores perdidos =*]			
Estadística [NP/ P]	[Válido=1735 / 134175 ] [Inválido=76194 / 5581216 ]			
Definición	<p>Se pretende con esta pregunta, indagar sobre la precariedad del trabajo o empleo.</p> <p>Cuando el informante manifieste que no firmó contrato de trabajo, pero dice que trabajó en el sector público, se le anotará código 1 (SI). Esto por las consideraciones siguientes:</p> <p>a) Todo trabajador incluido en planilla de pago de una institución pública, generalmente tiene contrato firmado.</p> <p>b) Existen casos donde hay empleados que estando en planillas, aun no han firmado contrato al momento que se les pasa la encuesta, pero generalmente son situaciones por retardo administrativo.</p> <p>c) Los casos donde el trabajador está por proyecto y manifiesta no haber firmado contrato, de igual forma se considerará como situación por trámite administrativo, pero que pronto deberá firmarlo.</p>			
Universo	Personas de 5 años y más que integran el hogar			
Fuente	El jefe/a del hogar o un miembro masculino mayor de 15 años y/o femenino mayor de 14 años.			
Pregunta textual	441. ¿HABÍA FIRMADO ( ... ) CONTRATO DE TRABAJO? 1. Sí 2. No			

# R441: ¿HABÍA FIRMADO ( ... ) CONTRATO DE TRABAJO?				
Valor	Etiqueta	Casos	Ponderado	Porcentaje (Ponderado)
1	Si	214	24170.0	18.0%
2	No	1521	110005.0	82.0%
Sysmiss		76194	5581216.0	
# R442: ¿EN QUÉ SECTOR				
Información	[Tipo= discreta] [Formato=numeric] [Rango= 1-2] [Valores perdidos =*]			
Estadística [NP/ P]	[Válido=1643 / 128815 ] [Inválido=76286 / 5586576 ]			
Definición	Permite conocer en que sector, la población económicamente activa desarrolló la actividad laboral. Se considera que todas las instituciones autónomas, semiautónomas y Alcaldías, junto a las pertenecientes al gobierno central forman el Sector Público, el resto de las empresas pertenecen al Sector Privado.			
Universo	Personas de 5 años y más que integran el hogar			
Fuente	El jefe/a del hogar o un miembro masculino mayor de 15 años y/o femenino mayor de 14 años.			
Pregunta textual	442. ¿EN QUÉ SECTOR TRABAJABA ( ... )? 1. Privado 2. Público			
Valor	Etiqueta	Casos	Ponderado	Porcentaje (Ponderado)
1	Privado	1577	123169.0	95.6%
2	Publico	66	5646.0	4.4%
Sysmiss		76286	5586576.0	
# R443: ¿POR QUÉ DEJO ( ... ) SU OCUPACIÓN ANTERIOR?				
Información	[Tipo= discreta] [Formato=numeric] [Rango= 1-13] [Valores perdidos =*]			
Estadística [NP/ P]	[Válido=2925 / 208828 ] [Inválido=75004 / 5506563 ]			
Definición	Esta pregunta está relacionada al motivo o causa del retiro o renuncia en el empleo u ocupación anterior.  Cuando el informante declare como segundo empleo ser productor agropecuario, durante el periodo de referencia pedido por la boleta (la semana anterior), se procederá de la siguiente manera: 01. Ganaba poco 02. Cerró el establecimiento o finalizó el trabajo 03. Enfermedad o accidente 04. Inhabilitado(a) por hecho violento 05. Se redujo el personal 06. Terminó su contrato de trabajo 07. Por política de reducción del Gobierno 08. Quería estudiar 09. Se jubiló o pensionó 10. Debía realizar tareas del hogar 11. Consiguió un trabajo remunerado 12. Por que recibe remesa 13. Acoso sexual 14. Otros _____			
Universo	Personas de 5 años y más que integran el hogar			
Fuente	El jefe/a del hogar o un miembro masculino mayor de 15 años y/o femenino mayor de 14 años.			
Pregunta textual	443. ¿POR QUÉ DEJO ( ... ) SU OCUPACIÓN ANTERIOR? 01. Ganaba poco 02. Cerró el establecimiento o finalizó el trabajo 03. Enfermedad o accidente 04. Inhabilitado(a) por hecho violento 05. Se redujo el personal 06. Terminó su contrato de trabajo 07. Por política de reducción del Gobierno 08. Quería estudiar 09. Se jubiló o pensionó 10. Debía realizar tareas del hogar			



### # R443: ¿POR QUÉ DEJO ( ... ) SU OCUPACIÓN ANTERIOR?

	11. Consiguió un trabajo remunerado 12. Por que recibe remesa 13. Acoso sexual 14. Otros_____			
Valor	Etiqueta	Casos	Ponderado	Porcentaje (Ponderado)
1	Ganaba poco	132	10775.0	5.2%
2	Cerró el establecimiento	1698	112046.0	53.7%
3	Enfermedad o accidente	59	4500.0	2.2%
4	Inhabilitado(a) por hecho	2	204.0	0.1%
5	Se redujo el personal	235	24554.0	11.8%
6	Terminó su contrato de	60	5964.0	2.9%
7	Por política de reducción	3	171.0	0.1%
8	Quería estudiar	506	33061.0	15.8%
9	Se jubiló o pensionó	0	0.0	
10	Debía realizar tareas del hogar	57	3913.0	1.9%
11	Consiguió un trabajo	4	293.0	0.1%
12	Por que recibe remesa	2	60.0	0.0%
13	Otros	167	13287.0	6.4%
Sysmiss		75004	5506563.0	

### # R443OTR: Otros

<b>Información</b>	[Tipo= continua] [Formato=numeric] [Rango= 1-56] [Valores perdidos =*]
<b>Estadística [NP/ P]</b>	[Válido=167 / 13287 ] [Inválido=77762 / 5702104 ] [Media=17.766 / 17.91 ] [Desviación =15.716 / 15.853 ]
<b>Definición</b>	Es la especificación de la opción OTROS: ¿POR QUÉ DEJO ( ... ) SU OCUPACIÓN ANTERIOR?
<b>Universo</b>	Personas de 5 años y más que integran el hogar
<b>Fuente</b>	El jefe/a del hogar o un miembro masculino mayor de 15 años y/o femenino mayor de 14 años.
<b>Pregunta textual</b>	443OTR. Otros_____

### # R44401A: ¿Remesas de familiares desde el exterior Monto

<b>Información</b>	[Tipo= continua] [Formato=numeric] [Rango= 0-2000] [Valores perdidos =*]
<b>Estadística [NP/ P]</b>	[Válido=69582 / 5130451 ] [Inválido=8347 / 584940 ] [Media=11.463 / 10.414 ] [Desviación =54.893 / 54.237 ]
<b>Definición</b>	Otros ingresos no laboras, son los ingresos que reciben las personas en los ultimos 30 días en concepto de: 01. ¿Remesas de familiares desde el exterior? . . . .
<b>Universo</b>	Personas de 5 años y más que integran el hogar
<b>Fuente</b>	El jefe/a del hogar o un miembro masculino mayor de 15 años y/o femenino mayor de 14 años.
<b>Pregunta textual</b>	44401A. EN LOS ÚLTIMOS 30 DÍAS RECIBÍ ( ... ) INGRESOS POR: 01. ¿Remesas de familiares desde el exterior? . . . .Monto

### # R44401B: ¿Remesas de familiares desde el exterior Veces

<b>Información</b>	[Tipo= continua] [Formato=numeric] [Rango= 1-24] [Valores perdidos =*]
<b>Estadística [NP/ P]</b>	[Válido=4907 / 313494 ] [Inválido=73022 / 5401897 ] [Media=11.666 / 11.631 ] [Desviación =2.786 / 2.749 ]
<b>Definición</b>	Si la persona recibió otros ingresos no laborales, se le pregunta cuantas veces recibe por: 01. ¿Remesas de familiares desde el exterior? . . . .
<b>Universo</b>	Personas de 5 años y más que integran el hogar
<b>Fuente</b>	El jefe/a del hogar o un miembro masculino mayor de 15 años y/o femenino mayor de 14 años.
<b>Pregunta textual</b>	44401B. EN LOS ÚLTIMOS 30 DÍAS RECIBÍ ( ... ) INGRESOS POR: 01. ¿Remesas de familiares desde el exterior? . . . .Veces

# R44402A: ¿Ayuda de familiares o amigos/as que residen en el país?,Monto	
Información	[Tipo= continua] [Formato=numeric] [Rango= 0-2000] [Valores perdidos =*]
Estadística [NP/ P]	[Válido=69588 / 5130744 ] [Inválido=8341 / 584647 ] [Media=3.855 / 4.454 ] [Desviación =24.125 / 27.897 ]
Definición	Otros ingresos no laboras, son los ingresos que reciben las personas en los ultimos 30 días en concepto de: 02. ¿Ayuda de familiares o amigos/as que residen en el país?.....
Universo	Personas de 5 años y más que integran el hogar
Fuente	El jefe/a del hogar o un miembro masculino mayor de 15 años y/o femenino mayor de 14 años.
Pregunta textual	44402A. EN LOS ÚLTIMOS 30 DÍAS RECIBÍ ( ... ) INGRESOS POR: 02. ¿Ayuda de familiares o amigos/as que residen en el país.....Monto
# R44402B: ¿Ayuda de familiares o amigos/as que residen en el país? Veces	
Información	[Tipo= continua] [Formato=numeric] [Rango= 1-365] [Valores perdidos =*]
Estadística [NP/ P]	[Válido=3976 / 300710 ] [Inválido=73953 / 5414681 ] [Media=12.244 / 12.322 ] [Desviación =6.582 / 8.554 ]
Definición	Si la persona recibió otros ingresos no laborales, se le pregunta cuantas veces recibe por: 02. ¿Ayuda de familiares o amigos/as que residen en el país?.....
Universo	Personas de 5 años y más que integran el hogar
Fuente	El jefe/a del hogar o un miembro masculino mayor de 15 años y/o femenino mayor de 14 años.
Pregunta textual	44402B. EN LOS ÚLTIMOS 30 DÍAS RECIBÍ ( ... ) INGRESOS POR: 02. ¿Ayuda de familiares o amigos/as que residen en el país.....Veces
# R44403A: ¿Cuota alimenticia?Monto	
Información	[Tipo= continua] [Formato=numeric] [Rango= 0-600] [Valores perdidos =*]
Estadística [NP/ P]	[Válido=69588 / 5130708 ] [Inválido=8341 / 584683 ] [Media=0.116 / 0.277 ] [Desviación =4.292 / 9.522 ]
Definición	Otros ingresos no laboras, son los ingresos que reciben las personas en los ultimos 30 días en concepto de: 03. ¿Cuota alimenticia?.....
Universo	Personas de 5 años y más que integran el hogar
Fuente	El jefe/a del hogar o un miembro masculino mayor de 15 años y/o femenino mayor de 14 años.
Pregunta textual	44403A. EN LOS ÚLTIMOS 30 DÍAS RECIBÍ ( ... ) INGRESOS POR: 03. ¿Cuota alimenticia?.....Monto
# R44403B: ¿Cuota alimenticia?Veces	
Información	[Tipo= continua] [Formato=numeric] [Rango= 12-52] [Valores perdidos =*]
Estadística [NP/ P]	[Válido=107 / 11111 ] [Inválido=77822 / 5704280 ] [Media=12.374 / 12.173 ] [Desviación =3.867 / 2.624 ]
Definición	Si la persona recibió otros ingresos no laborales, se le pregunta cuantas veces recibe por: 03. ¿Cuota alimenticia?.....
Universo	Personas de 5 años y más que integran el hogar
Fuente	El jefe/a del hogar o un miembro masculino mayor de 15 años y/o femenino mayor de 14 años.
Pregunta textual	44403B. EN LOS ÚLTIMOS 30 DÍAS RECIBÍ ( ... ) INGRESOS POR: 03. ¿Cuota alimenticia?.....Veces
# R44404A: ¿Alquiler de viviendas? Monto	
Información	[Tipo= continua] [Formato=numeric] [Rango= 0-1400] [Valores perdidos =*]
Estadística [NP/ P]	[Válido=69588 / 5130708 ] [Inválido=8341 / 584683 ] [Media=0.338 / 0.557 ] [Desviación =11.385 / 13.423 ]
Definición	Otros ingresos no laboras, son los ingresos que reciben las personas en los ultimos 30 días en concepto de: 04. ¿Alquiler de viviendas?.....
Universo	Personas de 5 años y más que integran el hogar
Fuente	El jefe/a del hogar o un miembro masculino mayor de 15 años y/o femenino mayor de 14 años.
Pregunta textual	44404A. EN LOS ÚLTIMOS 30 DÍAS RECIBÍ ( ... ) INGRESOS POR: 04. ¿Alquiler de viviendas?.....Monto

# R44404B: ¿Alquiler de viviendas? Veces				
Información		[Tipo= discreta] [Formato=numeric] [Rango= 3-12] [Valores perdidos =*]		
Estadística [NP/ P]		[Válido=169 / 18752 ] [Inválido=77760 / 5696639 ]		
Definición		Si la persona recibió otros ingresos no laborales, se le pregunta cuantas veces recibe por: 04. ¿Alquiler de viviendas?.....		
Universo		Personas de 5 años y más que integran el hogar		
Fuente		El jefe/a del hogar o un miembro masculino mayor de 15 años y/o femenino mayor de 14 años.		
Pregunta textual		44404B. EN LOS ÚLTIMOS 30 DÍAS RECIBIÓ ( ... ) INGRESOS POR: 04. ¿Alquiler de viviendas?.....Veces		
Valor	Etiqueta	Casos	Ponderado	Porcentaje (Ponderado)
3		1	30.0	0.2%
12		168	18722.0	99.8%
Sysmiss		77760	5696639.0	
# R44405A: ¿Alquiler de negocios o máquinas? Monto				
Información		[Tipo= continua] [Formato=numeric] [Rango= 0-800] [Valores perdidos =*]		
Estadística [NP/ P]		[Válido=69588 / 5130708 ] [Inválido=8341 / 584683 ] [Media=0.0535 / 0.193 ] [Desviación =5.125 / 11.447 ]		
Definición		Otros ingresos no laboras, son los ingresos que reciben las personas en los ultimos 30 días en concepto de: 05. ¿Alquiler de negocios o máquinas?.....		
Universo		Personas de 5 años y más que integran el hogar		
Fuente		El jefe/a del hogar o un miembro masculino mayor de 15 años y/o femenino mayor de 14 años.		
Pregunta textual		44405A. EN LOS ÚLTIMOS 30 DÍAS RECIBIÓ ( ... ) INGRESOS POR: 05. ¿Alquiler de negocios o máquinas?.....Monto		
# R44405B: ¿Alquiler de negocios o máquinas?Veces				
Información		[Tipo= discreta] [Formato=numeric] [Rango= 1-12] [Valores perdidos =*]		
Estadística [NP/ P]		[Válido=12 / 1941 ] [Inválido=77917 / 5713450 ]		
Definición		Si la persona recibió otros ingresos no laborales, se le pregunta cuantas veces recibe por: 05. ¿Alquiler de negocios o máquinas?.....		
Universo		Personas de 5 años y más que integran el hogar		
Fuente		El jefe/a del hogar o un miembro masculino mayor de 15 años y/o femenino mayor de 14 años.		
Pregunta textual		44405B. EN LOS ÚLTIMOS 30 DÍAS RECIBIÓ ( ... ) INGRESOS POR: 05. ¿Alquiler de negocios o máquinas?.....Veces		
Valor	Etiqueta	Casos	Ponderado	Porcentaje (Ponderado)
1		1	17.0	0.9%
12		11	1924.0	99.1%
Sysmiss		77917	5713450.0	
# R44406A: ¿Alquiler de terrenos?Monto				
Información		[Tipo= continua] [Formato=numeric] [Rango= 0-1500] [Valores perdidos =*]		
Estadística [NP/ P]		[Válido=69588 / 5130708 ] [Inválido=8341 / 584683 ] [Media=0.0682 / 0.0544 ] [Desviación =6.749 / 4.957 ]		
Definición		Otros ingresos no laboras, son los ingresos que reciben las personas en los ultimos 30 días en concepto de: 06. ¿Alquiler de terrenos?.....		
Universo		Personas de 5 años y más que integran el hogar		
Fuente		El jefe/a del hogar o un miembro masculino mayor de 15 años y/o femenino mayor de 14 años.		
Pregunta textual		44406A. EN LOS ÚLTIMOS 30 DÍAS RECIBIÓ ( ... ) INGRESOS POR: 06. ¿Alquiler de terrenos?.....Monto		

# R44406B: ¿Alquiler de terrenos?Veces				
Información	[Tipo= discreta] [Formato=numeric] [Rango= 1-12] [Valores perdidos =*]			
Estadística [NP/ P]	[Válido=20 / 1712 ] [Inválido=77909 / 5713679 ]			
Definición	Si la persona recibió otros ingresos no laborales, se le pregunta cuantas veces recibe por: 06. ¿Alquiler de terrenos?.....			
Universo	Personas de 5 años y más que integran el hogar			
Fuente	El jefe/a del hogar o un miembro masculino mayor de 15 años y/o femenino mayor de 14 años.			
Pregunta textual	44406B. EN LOS ÚLTIMOS 30 DÍAS RECIBIÓ ( ... ) INGRESOS POR: 06. ¿Alquiler de terrenos?.....Veces			
Valor	Etiqueta	Casos	Ponderado	Porcentaje (Ponderado)
1		9	410.0	<div><div></div></div> 23.9%
2		1	197.0	<div><div></div></div> 11.5%
7		1	29.0	<div><div></div></div> 1.7%
12		9	1076.0	<div><div></div></div> 62.9%
Sysmiss		77909	5713679.0	
# R44407A: ¿Jubilación, pensión de invalidez o vejez?Monto				
Información	[Tipo= continua] [Formato=numeric] [Rango= 0-2000] [Valores perdidos =*]			
Estadística [NP/ P]	[Válido=69588 / 5130708 ] [Inválido=8341 / 584683 ] [Media=2.919 / 4.309 ] [Desviación =36.027 / 44.347 ]			
Definición	Otros ingresos no laboras, son los ingresos que reciben las personas en los ultimos 30 días en concepto de: 07. ¿Jubilación, pensión de invalidez o vejez?...			
Universo	Personas de 5 años y más que integran el hogar			
Fuente	El jefe/a del hogar o un miembro masculino mayor de 15 años y/o femenino mayor de 14 años.			
Pregunta textual	44407A. EN LOS ÚLTIMOS 30 DÍAS RECIBIÓ ( ... ) INGRESOS POR: 07. ¿Jubilación, pensión de invalidez o vejez?...Monto			
# R44407B: ¿Jubilación, pensión de invalidez o vejez?Veces				
Información	[Tipo= discreta] [Formato=numeric] [Rango= 1-12] [Valores perdidos =*]			
Estadística [NP/ P]	[Válido=776 / 78343 ] [Inválido=77153 / 5637048 ]			
Definición	Si la persona recibió otros ingresos no laborales, se le pregunta cuantas veces recibe por: 07. ¿Jubilación, pensión de invalidez o vejez?...			
Universo	Personas de 5 años y más que integran el hogar			
Fuente	El jefe/a del hogar o un miembro masculino mayor de 15 años y/o femenino mayor de 14 años.			
Pregunta textual	44407B. EN LOS ÚLTIMOS 30 DÍAS RECIBIÓ ( ... ) INGRESOS POR: 07. ¿Jubilación, pensión de invalidez o vejez?...Veces			
Valor	Etiqueta	Casos	Ponderado	Porcentaje (Ponderado)
1		1	118.0	<div><div></div></div> 0.2%
12		775	78225.0	<div><div></div></div> 99.8%
Sysmiss		77153	5637048.0	
# R44408A: ¿Depreciación de vehículo?Monto				
Información	[Tipo= continua] [Formato=numeric] [Rango= 0-300] [Valores perdidos =*]			
Estadística [NP/ P]	[Válido=69588 / 5130708 ] [Inválido=8341 / 584683 ] [Media=0.00431 / 0.00257 ] [Desviación =1.137 / 0.879 ]			
Definición	Otros ingresos no laboras, son los ingresos que reciben las personas en los ultimos 30 días en concepto de: 08. ¿Depreciación de vehículo?.....			
Universo	Personas de 5 años y más que integran el hogar			
Fuente	El jefe/a del hogar o un miembro masculino mayor de 15 años y/o femenino mayor de 14 años.			

# R44408A: ¿Depreciación de vehículo?Monto				
Pregunta textual		44408A. EN LOS ÚLTIMOS 30 DÍAS RECIBIÓ ( ... ) INGRESOS POR: 08. ¿Depreciación de vehículo?.....Monto		
# R44408B: ¿Depreciación de vehículo? Veces				
Información		[Tipo= discreta] [Formato=numeric] [Rango= 12-12] [Valores perdidos =*]		
Estadística [NP/ P]		[Válido=1 / 44 ] [Inválido=77928 / 5715347 ]		
Definición		Si la persona recibió otros ingresos no laborales, se le pregunta cuantas veces recibe por: 08. ¿Depreciación de vehículo?.....		
Universo		Personas de 5 años y más que integran el hogar		
Fuente		El jefe/a del hogar o un miembro masculino mayor de 15 años y/o femenino mayor de 14 años.		
Pregunta textual		44408B. EN LOS ÚLTIMOS 30 DÍAS RECIBIÓ ( ... ) INGRESOS POR: 08. ¿Depreciación de vehículo?.....Veces		
Valor	Etiqueta	Casos	Ponderado	Porcentaje (Ponderado)
12		1	44.0	100.0%
Sysmiss		77928	5715347.0	
# R44409A: ¿Pensión por sobrevivencia?Monto				
Información		[Tipo= continua] [Formato=numeric] [Rango= 0-600] [Valores perdidos =*]		
Estadística [NP/ P]		[Válido=69588 / 5130708 ] [Inválido=8341 / 584683 ] [Media=0.596 / 0.805 ] [Desviación =10.201 / 12.834 ]		
Definición		Otros ingresos no laboras, son los ingresos que reciben las personas en los ultimos 30 días en concepto de: 09. ¿Pensión por sobrevivencia? . . . . .		
Universo		Personas de 5 años y más que integran el hogar		
Fuente		El jefe/a del hogar o un miembro masculino mayor de 15 años y/o femenino mayor de 14 años.		
Pregunta textual		44409A. EN LOS ÚLTIMOS 30 DÍAS RECIBIÓ ( ... ) INGRESOS POR: 09. ¿Pensión por sobrevivencia? . . . . . Monto		
# R44409B: ¿Pensión por sobrevivencia? Veces				
Información		[Tipo= discreta] [Formato=numeric] [Rango= 3-12] [Valores perdidos =*]		
Estadística [NP/ P]		[Válido=345 / 31523 ] [Inválido=77584 / 5683868 ]		
Definición		Si la persona recibió otros ingresos no laborales, se le pregunta cuantas veces recibe por: 09. ¿Pensión por sobrevivencia? . . . . .		
Universo		Personas de 5 años y más que integran el hogar		
Fuente		El jefe/a del hogar o un miembro masculino mayor de 15 años y/o femenino mayor de 14 años.		
Pregunta textual		44409B. EN LOS ÚLTIMOS 30 DÍAS RECIBIÓ ( ... ) INGRESOS POR: 09. ¿Pensión por sobrevivencia? . . . . .Veces		
Valor	Etiqueta	Casos	Ponderado	Porcentaje (Ponderado)
3		1	26.0	0.1%
12		344	31497.0	99.9%
Sysmiss		77584	5683868.0	
# R44410A: ¿ Ahorros? Monto				
Información		[Tipo= continua] [Formato=numeric] [Rango= 0-2000] [Valores perdidos =*]		
Estadística [NP/ P]		[Válido=69588 / 5130708 ] [Inválido=8341 / 584683 ] [Media=0.14 / 0.124 ] [Desviación =9.258 / 9.995 ]		
Definición		Otros ingresos no laboras, son los ingresos que reciben las personas en los ultimos 30 días en concepto de: 10. ¿ Ahorros? . . . . .		
Universo		Personas de 5 años y más que integran el hogar		
Fuente		El jefe/a del hogar o un miembro masculino mayor de 15 años y/o femenino mayor de 14 años.		

<b># R44410A: ¿ Ahorros? Monto</b>	
<b>Pregunta textual</b>	44410A. EN LOS ÚLTIMOS 30 DÍAS RECIBÍÓ ( ... ) INGRESOS POR: 10. ¿ Ahorros? ..... Monto
<b># R44410B: ¿ Ahorros? Veces</b>	
<b>Información</b>	[Tipo= continua] [Formato=numeric] [Rango= 1-24] [Valores perdidos =*]
<b>Estadística [NP/ P]</b>	[Válido=54 / 3168 ] [Inválido=77875 / 5712223 ] [Media=11.704 / 11.488 ] [Desviación =2.765 / 2.601 ]
<b>Definición</b>	Si la persona recibió otros ingresos no laborales, se le pregunta cuantas veces recibe por: 10. ¿ Ahorros? .....
<b>Universo</b>	Personas de 5 años y más que integran el hogar
<b>Fuente</b>	El jefe/a del hogar o un miembro masculino mayor de 15 años y/o femenino mayor de 14 años.
<b>Pregunta textual</b>	44410B. EN LOS ÚLTIMOS 30 DÍAS RECIBÍÓ ( ... ) INGRESOS POR: 10. ¿ Ahorros? .....Veces
<b># R44411A: ¿Otros ingresos mensuales? Monto</b>	
<b>Información</b>	[Tipo= continua] [Formato=numeric] [Rango= 14-2448] [Valores perdidos =*]
<b>Estadística [NP/ P]</b>	[Válido=1117 / 79230 ] [Inválido=76812 / 5636161 ] [Media=180.447 / 193.592 ] [Desviación =148.483 / 146.253 ]
<b>Definición</b>	Otros ingresos no laboras, son los ingresos que reciben las personas en los ultimos 30 días en concepto de: 11. ¿Otros ingresos mensuales?_____
<b>Universo</b>	Personas de 5 años y más que integran el hogar
<b>Fuente</b>	El jefe/a del hogar o un miembro masculino mayor de 15 años y/o femenino mayor de 14 años.
<b>Pregunta textual</b>	44411A. EN LOS ÚLTIMOS 30 DÍAS RECIBÍÓ ( ... ) INGRESOS POR: 11. ¿Otros ingresos mensuales?_____Monto

# R44411B: ¿Otros ingresos mensuales? Veces				
Información		[Tipo= discreta] [Formato=numeric] [Rango= 12-12] [Valores perdidos =*]		
Estadística [NP/ P]		[Válido=1118 / 79315 ] [Inválido=76811 / 5636076 ]		
Definición		Si la persona recibió otros ingresos no laborales, se le pregunta cuantas veces recibe por: 11. ¿Otros ingresos mensuales?_____		
Universo		Personas de 5 años y más que integran el hogar		
Fuente		El jefe/a del hogar o un miembro masculino mayor de 15 años y/o femenino mayor de 14 años.		
Pregunta textual		44411B. EN LOS ÚLTIMOS 30 DÍAS RECIBIÓ ( ... ) INGRESOS POR: 11. ¿Otros ingresos mensuales?_____Veces		
Valor	Etiqueta	Casos	Ponderado	Porcentaje (Ponderado)
12		1118	79315.0	<div></div> 100.0%
Sysmiss		76811	5636076.0	
# R44411OT: Otros				
Información		[Tipo= discreta] [Formato=numeric] [Rango= 1-6] [Valores perdidos =*]		
Estadística [NP/ P]		[Válido=1118 / 79315 ] [Inválido=76811 / 5636076 ]		
Definición		Otros ingresos no laboras, son los ingresos que reciben las personas en los ultimos 30 días en concepto de: 11. ¿Otros ingresos mensuales?_____		
Universo		Personas de 5 años y más que integran el hogar		
Fuente		El jefe/a del hogar o un miembro masculino mayor de 15 años y/o femenino mayor de 14 años.		
Pregunta textual		44411OT. Otros _____Monto		
Valor	Etiqueta	Casos	Ponderado	Porcentaje (Ponderado)
1		552	36045.0	<div></div> 45.4%
2		487	34853.0	<div></div> 43.9%
3		24	3923.0	<div></div> 4.9%
4		30	2876.0	<div></div> 3.6%
5		24	1571.0	<div></div> 2.0%
6		1	47.0	<div></div> 0.1%
Sysmiss		76811	5636076.0	
# R44501: Utilidades empresariales Monto				
Información		[Tipo= continua] [Formato=numeric] [Rango= 0-3000] [Valores perdidos =*]		
Estadística [NP/ P]		[Válido=69587 / 5130640 ] [Inválido=8342 / 584751 ] [Media=0.0582 / 0.0638 ] [Desviación =11.587 / 12.484 ]		
Definición		Otros ingresos anuales, son los ingresos que reciben las personas en concepto de: 01. Utilidades empresariales.....		
Universo		Personas de 5 años y más que integran el hogar		
Fuente		El jefe/a del hogar o un miembro masculino mayor de 15 años y/o femenino mayor de 14 años.		
Pregunta textual		R44501. ¿QUÉ OTROS INGRESOS HA TENIDO ( ... ) DURANTE LOS ÚLTIMOS 12 MESES QUE NO HAYA MENCIONADO ANTERIORMENTE? 01. Utilidades empresariales.....Monto		
# R44502: Dividendo por acciones Monto				
Información		[Tipo= continua] [Formato=numeric] [Rango= 0-4800] [Valores perdidos =*]		
Estadística [NP/ P]		[Válido=69587 / 5130640 ] [Inválido=8342 / 584751 ] [Media=0.373 / 0.495 ] [Desviación =28.137 / 40.161 ]		
Definición		Otros ingresos anuales, son los ingresos que reciben las personas en concepto de: 02. Dividendo por acciones.....		
Universo		Personas de 5 años y más que integran el hogar		

<b># R44502: Dividendo por acciones Monto</b>	
<b>Fuente</b>	El jefe/a del hogar o un miembro masculino mayor de 15 años y/o femenino mayor de 14 años.
<b>Pregunta textual</b>	R44502. ¿QUÉ OTROS INGRESOS HA TENIDO ( ... ) DURANTE LOS ÚLTIMOS 12 MESES QUE NO HAYA MENCIONADO ANTERIORMENTE? 02. Dividendo por acciones.....Monto
<b># R44503: 3. Intereses Monto</b>	
<b>Información</b>	[Tipo= continua] [Formato=numeric] [Rango= 0-200] [Valores perdidos =*]
<b>Estadística [NP/ P]</b>	[Válido=69587 / 5130640 ] [Inválido=8342 / 584751 ] [Media=0.00287 / 0.00854 ] [Desviación =0.758 / 1.307 ]
<b>Definición</b>	Otros ingresos anuales, son los ingresos que reciben las personas en concepto de: 03. Intereses.....
<b>Universo</b>	Personas de 5 años y más que integran el hogar
<b>Fuente</b>	El jefe/a del hogar o un miembro masculino mayor de 15 años y/o femenino mayor de 14 años.
<b>Pregunta textual</b>	R44503. ¿QUÉ OTROS INGRESOS HA TENIDO ( ... ) DURANTE LOS ÚLTIMOS 12 MESES QUE NO HAYA MENCIONADO ANTERIORMENTE? 03. Intereses.....Monto
<b># R44504: Herencias, loterías, juegos de azar Monto</b>	
<b>Información</b>	[Tipo= continua] [Formato=numeric] [Rango= 0-5000] [Valores perdidos =*]
<b>Estadística [NP/ P]</b>	[Válido=69587 / 5130640 ] [Inválido=8342 / 584751 ] [Media=0.103 / 0.0217 ] [Desviación =20.426 / 8.937 ]
<b>Definición</b>	Otros ingresos anuales, son los ingresos que reciben las personas en concepto de: 04. Herencias, loterías, juegos de azar.....
<b>Universo</b>	Personas de 5 años y más que integran el hogar
<b>Fuente</b>	El jefe/a del hogar o un miembro masculino mayor de 15 años y/o femenino mayor de 14 años.
<b>Pregunta textual</b>	R44504. ¿QUÉ OTROS INGRESOS HA TENIDO ( ... ) DURANTE LOS ÚLTIMOS 12 MESES QUE NO HAYA MENCIONADO ANTERIORMENTE? 04. Herencias, loterías, juegos de azar.....Monto
<b># R44505: Indemnización por retiro o despidoMonto</b>	
<b>Información</b>	[Tipo= continua] [Formato=numeric] [Rango= 0-12000] [Valores perdidos =*]
<b>Estadística [NP/ P]</b>	[Válido=69587 / 5130640 ] [Inválido=8342 / 584751 ] [Media=1.645 / 1.95 ] [Desviación =77.875 / 92.624 ]
<b>Definición</b>	Otros ingresos anuales, son los ingresos que reciben las personas en concepto de: 05. Indemnización por retiro o despido.....
<b>Universo</b>	Personas de 5 años y más que integran el hogar
<b>Fuente</b>	El jefe/a del hogar o un miembro masculino mayor de 15 años y/o femenino mayor de 14 años.
<b>Pregunta textual</b>	R44505. ¿QUÉ OTROS INGRESOS HA TENIDO ( ... ) DURANTE LOS ÚLTIMOS 12 MESES QUE NO HAYA MENCIONADO ANTERIORMENTE? 05. Indemnización por retiro o despido.....Monto
<b># R44506: Ayuda del gobierno en efectivoMonto</b>	
<b>Información</b>	[Tipo= continua] [Formato=numeric] [Rango= 0-25200] [Valores perdidos =*]
<b>Estadística [NP/ P]</b>	[Válido=69587 / 5130640 ] [Inválido=8342 / 584751 ] [Media=6.33 / 5.188 ] [Desviación =143.116 / 131.939 ]
<b>Definición</b>	Otros ingresos anuales, son los ingresos que reciben las personas en concepto de: 06. Ayuda del gobierno en efectivo.....
<b>Universo</b>	Personas de 5 años y más que integran el hogar
<b>Fuente</b>	El jefe/a del hogar o un miembro masculino mayor de 15 años y/o femenino mayor de 14 años.
<b>Pregunta textual</b>	R44506. ¿QUÉ OTROS INGRESOS HA TENIDO ( ... ) DURANTE LOS ÚLTIMOS 12 MESES QUE NO HAYA MENCIONADO ANTERIORMENTE? 06. Ayuda del gobierno en efectivo.....Monto



<b># R44507: Por actividades eventuales.Monto</b>	
<b>Información</b>	[Tipo= continua] [Formato=numeric] [Rango= 0-4000] [Valores perdidos =*]
<b>Estadística [NP/ P]</b>	[Válido=69587 / 5130640 ] [Inválido=8342 / 584751 ] [Media=0.896 / 0.949 ] [Desviación =27.449 / 29.776 ]
<b>Definición</b>	Otros ingresos anuales, son los ingresos que reciben las personas en concepto de: 07. Por actividades eventuales.....
<b>Universo</b>	Personas de 5 años y más que integran el hogar
<b>Fuente</b>	El jefe/a del hogar o un miembro masculino mayor de 15 años y/o femenino mayor de 14 años.
<b>Pregunta textual</b>	R44507. ¿QUÉ OTROS INGRESOS HA TENIDO ( ... ) DURANTE LOS ÚLTIMOS 12 MESES QUE NO HAYA MENCIONADO ANTERIORMENTE? 07. Por actividades eventuales.....Monto
<b># R44508: Arrendamiento de tierras</b>	
<b>Información</b>	[Tipo= continua] [Formato=numeric] [Rango= 0-4000] [Valores perdidos =*]
<b>Estadística [NP/ P]</b>	[Válido=69587 / 5130640 ] [Inválido=8342 / 584751 ] [Media=0.388 / 0.332 ] [Desviación =21.889 / 18.208 ]
<b>Definición</b>	Otros ingresos anuales, son los ingresos que reciben las personas en concepto de: 08. Arrendamiento de tierras.....
<b>Universo</b>	Personas de 5 años y más que integran el hogar
<b>Fuente</b>	El jefe/a del hogar o un miembro masculino mayor de 15 años y/o femenino mayor de 14 años.
<b>Pregunta textual</b>	R44508. ¿QUÉ OTROS INGRESOS HA TENIDO ( ... ) DURANTE LOS ÚLTIMOS 12 MESES QUE NO HAYA MENCIONADO ANTERIORMENTE? 08. Arrendamiento de tierras.....Monto
<b># R44509: Remesas eventuales del exteriorMonto</b>	
<b>Información</b>	[Tipo= continua] [Formato=numeric] [Rango= 0-12935] [Valores perdidos =*]
<b>Estadística [NP/ P]</b>	[Válido=69587 / 5130640 ] [Inválido=8342 / 584751 ] [Media=3.178 / 2.08 ] [Desviación =103.537 / 75.757 ]
<b>Definición</b>	Otros ingresos anuales, son los ingresos que reciben las personas en concepto de: 09. Remesas eventuales del exterior. ....
<b>Universo</b>	Personas de 5 años y más que integran el hogar
<b>Fuente</b>	El jefe/a del hogar o un miembro masculino mayor de 15 años y/o femenino mayor de 14 años.
<b>Pregunta textual</b>	R44509. ¿QUÉ OTROS INGRESOS HA TENIDO ( ... ) DURANTE LOS ÚLTIMOS 12 MESES QUE NO HAYA MENCIONADO ANTERIORMENTE? 09. Remesas eventuales del exterior. ....Monto
<b># R44510: Remesas eventuales locales Monto</b>	
<b>Información</b>	[Tipo= continua] [Formato=numeric] [Rango= 0-3000] [Valores perdidos =*]
<b>Estadística [NP/ P]</b>	[Válido=69587 / 5130640 ] [Inválido=8342 / 584751 ] [Media=0.15 / 0.14 ] [Desviación =13.752 / 12.612 ]
<b>Definición</b>	Otros ingresos anuales, son los ingresos que reciben las personas en concepto de: 10. Remesas eventuales locales.....
<b>Universo</b>	Personas de 5 años y más que integran el hogar
<b>Fuente</b>	El jefe/a del hogar o un miembro masculino mayor de 15 años y/o femenino mayor de 14 años.
<b>Pregunta textual</b>	R44510. ¿QUÉ OTROS INGRESOS HA TENIDO ( ... ) DURANTE LOS ÚLTIMOS 12 MESES QUE NO HAYA MENCIONADO ANTERIORMENTE? 10. Remesas eventuales locales.....Monto
<b># R44511: AguinaldoMonto</b>	
<b>Información</b>	[Tipo= continua] [Formato=numeric] [Rango= 0-900] [Valores perdidos =*]
<b>Estadística [NP/ P]</b>	[Válido=69587 / 5130640 ] [Inválido=8342 / 584751 ] [Media=1.969 / 2.859 ] [Desviación =20.341 / 25.194 ]
<b>Definición</b>	Otros ingresos anuales, son los ingresos que reciben las personas en concepto de: 11. Aguinaldo.....
<b>Universo</b>	Personas de 5 años y más que integran el hogar

<b># R44511: AguinaldoMonto</b>				
<b>Fuente</b>	El jefe/a del hogar o un miembro masculino mayor de 15 años y/o femenino mayor de 14 años.			
<b>Pregunta textual</b>	R44511. ¿QUÉ OTROS INGRESOS HA TENIDO ( ... ) DURANTE LOS ÚLTIMOS 12 MESES QUE NO HAYA MENCIONADO ANTERIORMENTE? 11. Aguinaldo.....Monto			
<b># R44512: Monto Otros</b>				
<b>Información</b>	[Tipo= continua] [Formato=numeric] [Rango= 0-60000] [Valores perdidos =*]			
<b>Estadística [NP/ P]</b>	[Válido=69587 / 5130640 ] [Inválido=8342 / 584751 ] [Media=5.01 / 3.972 ] [Desviación =340.871 / 275.721 ]			
<b>Definición</b>	Otros ingresos anuales, son los ingresos que reciben las personas en concepto de: 12. Otros_____			
<b>Universo</b>	Personas de 5 años y más que integran el hogar			
<b>Fuente</b>	El jefe/a del hogar o un miembro masculino mayor de 15 años y/o femenino mayor de 14 años.			
<b>Pregunta textual</b>	R44512. ¿QUÉ OTROS INGRESOS HA TENIDO ( ... ) DURANTE LOS ÚLTIMOS 12 MESES QUE NO HAYA MENCIONADO ANTERIORMENTE? 12. Otros_____Monto			
<b># R44512OT: Otros</b>				
<b>Información</b>	[Tipo= continua] [Formato=numeric] [Rango= 1-34] [Valores perdidos =*]			
<b>Estadística [NP/ P]</b>	[Válido=121 / 8324 ] [Inválido=77808 / 5707067 ] [Media=13.264 / 14.944 ] [Desviación =10.619 / 11.44 ]			
<b>Definición</b>	Otros ingresos anuales, son los ingresos que reciben las personas en concepto de: 12. Otros_____			
<b>Universo</b>	Personas de 5 años y más que integran el hogar			
<b>Fuente</b>	El jefe/a del hogar o un miembro masculino mayor de 15 años y/o femenino mayor de 14 años.			
<b>Pregunta textual</b>	R44512OT. Otros_____			
<b># R44601: Si/No 1. ¿Desayuno?</b>				
<b>Información</b>	[Tipo= discreta] [Formato=numeric] [Rango= 1-2] [Valores perdidos =*]			
<b>Estadística [NP/ P]</b>	[Válido=69587 / 5130640 ] [Inválido=8342 / 584751 ]			
<b>Definición</b>	<p>Esta pregunta se hará para determinar el gasto de los alimentos consumidos fuera del hogar. Haga la pregunta y si la respuesta es positiva hará un círculo en el número 1 y pasará a la pregunta 447 y 448. Si es negativa, haga un círculo en el número 2 y pase a la siguiente línea.</p> <p>En el caso de los que trabajan y estudian, el gasto en desayuno, almuerzo y cena se captará en esta pregunta; el desayuno, almuerzo y cena que el hogar realiza los fines de semana individualmente por miembro o colectivamente se captará en la pregunta 802 apartado de "servicios de suministro de comidas preparadas".</p>			
<b>Universo</b>	Personas de 5 años y más que integran el hogar			
<b>Fuente</b>	El jefe/a del hogar o un miembro masculino mayor de 15 años y/o femenino mayor de 14 años.			
<b>Pregunta textual</b>	ALIMENTOS CONSUMIDOS FUERA DEL HOGAR POR TRABAJO  R446. LA SEMANA ANTERIOR EL ALIMENTO O BEBIDA QUE CONSUMIÓ ( ... ) FUERA DE SU HOGAR CORRESPONDÍO A: 01. ¿Desayuno? 1. Si 2. No			
<b>Valor</b>	<b>Etiqueta</b>	<b>Casos</b>	<b>Ponderado</b>	<b>Porcentaje (Ponderado)</b>
1	Si	2236	183637.0	3.6%
2	No	67351	4947003.0	96.4%
Sysmiss		8342	584751.0	
<b># R44602: Si/No ¿Almuerzo?</b>				
<b>Información</b>	[Tipo= discreta] [Formato=numeric] [Rango= 1-2] [Valores perdidos =*]			

# R44602: Si/No ¿Almuerzo?				
<b>Estadística [NP/ P]</b>		[Válido=69587 / 5130640 ] [Inválido=8342 / 584751 ]		
<b>Definición</b>		<p>Esta pregunta se hará para determinar el gasto de los alimentos consumidos fuera del hogar. Haga la pregunta y si la respuesta es positiva hará un círculo en el número 1 y pasará a la pregunta 447 y 448. Si es negativa, haga un círculo en el número 2 y pase a la siguiente línea.</p> <p>En el caso de los que trabajan y estudian, el gasto en desayuno, almuerzo y cena se captará en esta pregunta; el desayuno, almuerzo y cena que el hogar realiza los fines de semana individualmente por miembro o colectivamente se captará en la pregunta 802 apartado de "servicios de suministro de comidas preparadas".</p>		
<b>Universo</b>		Personas de 5 años y más que integran el hogar		
<b>Fuente</b>		El jefe/a del hogar o un miembro masculino mayor de 15 años y/o femenino mayor de 14 años.		
<b>Pregunta textual</b>		<p>ALIMENTOS CONSUMIDOS FUERA DEL HOGAR POR TRABAJO</p> <p>R446. LA SEMANA ANTERIOR EL ALIMENTO O BEBIDA QUE CONSUMIÓ ( ... ) FUERA DE SU HOGAR CORRESPONDIÓ A:</p> <p>02. ¿Almuerzo?</p> <p>1. Si</p> <p>2. No</p>		
<b>Valor</b>	<b>Etiqueta</b>	<b>Casos</b>	<b>Ponderado</b>	<b>Porcentaje (Ponderado)</b>
1	Si	4821	432775.0	<div><div></div>8.4%</div>
2	No	64766	4697865.0	<div><div></div>91.6%</div>
Sysmiss		8342	584751.0	
# R44603: Si/No 3. ¿Cena?				
<b>Información</b>		[Tipo= discreta] [Formato=numeric] [Rango= 1-2] [Valores perdidos =*]		
<b>Estadística [NP/ P]</b>		[Válido=69587 / 5130640 ] [Inválido=8342 / 584751 ]		
<b>Definición</b>		<p>Esta pregunta se hará para determinar el gasto de los alimentos consumidos fuera del hogar. Haga la pregunta y si la respuesta es positiva hará un círculo en el número 1 y pasará a la pregunta 447 y 448. Si es negativa, haga un círculo en el número 2 y pase a la siguiente línea.</p> <p>En el caso de los que trabajan y estudian, el gasto en desayuno, almuerzo y cena se captará en esta pregunta; el desayuno, almuerzo y cena que el hogar realiza los fines de semana individualmente por miembro o colectivamente se captará en la pregunta 802 apartado de "servicios de suministro de comidas preparadas".</p>		
<b>Universo</b>		Personas de 5 años y más que integran el hogar		
<b>Fuente</b>		El jefe/a del hogar o un miembro masculino mayor de 15 años y/o femenino mayor de 14 años.		
<b>Pregunta textual</b>		<p>ALIMENTOS CONSUMIDOS FUERA DEL HOGAR POR TRABAJO</p> <p>R446. LA SEMANA ANTERIOR EL ALIMENTO O BEBIDA QUE CONSUMIÓ ( ... ) FUERA DE SU HOGAR CORRESPONDIÓ A:</p> <p>03. ¿Cena?</p> <p>1. Si</p> <p>2. No</p>		
<b>Valor</b>	<b>Etiqueta</b>	<b>Casos</b>	<b>Ponderado</b>	<b>Porcentaje (Ponderado)</b>
1	Si	657	45803.0	<div><div></div>0.9%</div>
2	No	68930	5084837.0	<div><div></div>99.1%</div>
Sysmiss		8342	584751.0	
# R44604: Si/No 4. ¿Refrigerios?				
<b>Información</b>		[Tipo= discreta] [Formato=numeric] [Rango= 1-2] [Valores perdidos =*]		
<b>Estadística [NP/ P]</b>		[Válido=69587 / 5130640 ] [Inválido=8342 / 584751 ]		
<b>Definición</b>		<p>Esta pregunta se hará para determinar el gasto de los alimentos consumidos fuera del hogar. Haga la pregunta y si la respuesta es positiva hará un círculo en el número 1 y pasará a la pregunta 447 y 448. Si es negativa, haga un círculo en el número 2 y pase a la siguiente línea.</p>		

# R44604: Si/No 4. ¿Refrigerios?				
		En el caso de los que trabajan y estudian, el gasto en desayuno, almuerzo y cena se captará en esta pregunta; el desayuno, almuerzo y cena que el hogar realiza los fines de semana individualmente por miembro o colectivamente se captará en la pregunta 802 apartado de "servicios de suministro de comidas preparadas".		
<b>Universo</b>		Personas de 5 años y más que integran el hogar		
<b>Fuente</b>		El jefe/a del hogar o un miembro masculino mayor de 15 años y/o femenino mayor de 14 años.		
<b>Pregunta textual</b>		ALIMENTOS CONSUMIDOS FUERA DEL HOGAR POR TRABAJO  R446. LA SEMANA ANTERIOR EL ALIMENTO O BEBIDA QUE CONSUMIÓ ( ... ) FUERA DE SU HOGAR CORRESPONDÍO A: 04. ¿Refrigerios? 1. Si 2. No		
<b>Valor</b>	<b>Etiqueta</b>	<b>Casos</b>	<b>Ponderado</b>	<b>Porcentaje (Ponderado)</b>
1	Si	490	33199.0	0.6%
2	No	69097	5097441.0	99.4%
Sysmiss		8342	584751.0	
# R44605: Si/No 5. ¿Otros?				
<b>Información</b>		[Tipo= discreta] [Formato=numeric] [Rango= 1-2] [Valores perdidos =*]		
<b>Estadística [NP/ P]</b>		[Válido=69587 / 5130640 ] [Inválido=8342 / 584751 ]		
<b>Definición</b>		Esta pregunta se hará para determinar el gasto de los alimentos consumidos fuera del hogar. Haga la pregunta y si la respuesta es positiva hará un círculo en el número 1 y pasará a la pregunta 447 y 448. Si es negativa, haga un círculo en el número 2 y pase a la siguiente línea.  En el caso de los que trabajan y estudian, el gasto en desayuno, almuerzo y cena se captará en esta pregunta; el desayuno, almuerzo y cena que el hogar realiza los fines de semana individualmente por miembro o colectivamente se captará en la pregunta 802 apartado de "servicios de suministro de comidas preparadas".		
<b>Universo</b>		Personas de 5 años y más que integran el hogar		
<b>Fuente</b>		El jefe/a del hogar o un miembro masculino mayor de 15 años y/o femenino mayor de 14 años.		
<b>Pregunta textual</b>		ALIMENTOS CONSUMIDOS FUERA DEL HOGAR POR TRABAJO  R446. LA SEMANA ANTERIOR EL ALIMENTO O BEBIDA QUE CONSUMIÓ ( ... ) FUERA DE SU HOGAR CORRESPONDÍO A: 05. ¿Otros? 1. Si 2. No		
<b>Valor</b>	<b>Etiqueta</b>	<b>Casos</b>	<b>Ponderado</b>	<b>Porcentaje (Ponderado)</b>
1	Si	19	1868.0	0.0%
2	No	69568	5128772.0	100.0%
Sysmiss		8342	584751.0	
# R44605OT: Otros				
<b>Información</b>		[Tipo= discreta] [Formato=numeric] [Rango= 1-16] [Valores perdidos =*]		
<b>Estadística [NP/ P]</b>		[Válido=19 / 1868 ] [Inválido=77910 / 5713523 ]		
<b>Definición</b>		Esta pregunta se hará para determinar el gasto de los alimentos consumidos fuera del hogar. Haga la pregunta y si la respuesta es positiva hará un círculo en el número 1 y pasará a la pregunta 447 y 448. Si es negativa, haga un círculo en el número 2 y pase a la siguiente línea.  En el caso de los que trabajan y estudian, el gasto en desayuno, almuerzo y cena se captará en esta pregunta; el desayuno, almuerzo y cena que el hogar realiza los fines de semana individualmente por miembro o colectivamente se captará en la pregunta 802 apartado de "servicios de suministro de comidas preparadas".		
<b>Universo</b>		Personas de 5 años y más que integran el hogar		
<b>Fuente</b>		El jefe/a del hogar o un miembro masculino mayor de 15 años y/o femenino mayor de 14 años.		

# R44605OT: Otros				
<b>Pregunta textual</b>		ALIMENTOS CONSUMIDOS FUERA DEL HOGAR POR TRABAJO  R446. LA SEMANA ANTERIOR EL ALIMENTO O BEBIDA QUE CONSUMIÓ ( ... ) FUERA DE SU HOGAR CORRESPONDIÓ A:  ¿Otros? 1. Si 2. No		
Valor	Etiqueta	Casos	Ponderado	Porcentaje (Ponderado)
1		16	1311.0	<div></div> 70.2%
3		2	283.0	<div></div> 15.1%
16		1	274.0	<div></div> 14.7%
Sysmiss		77910	5713523.0	
# R44701: ¿Veces a la semanas promedio?				
<b>Información</b>		[Tipo= discreta] [Formato=numeric] [Rango= 1-7] [Valores perdidos =*]		
<b>Estadística [NP/ P]</b>		[Válido=2236 / 183637 ] [Inválido=75693 / 5531754 ]		
<b>Definición</b>		Esta pregunta se hará para determinar la cantidad de veces a la semana que consumo alimentos fuera del hogar.		
<b>Universo</b>		Personas de 5 años y más que integran el hogar		
<b>Fuente</b>		El jefe/a del hogar o un miembro masculino mayor de 15 años y/o femenino mayor de 14 años.		
<b>Pregunta textual</b>		ALIMENTOS CONSUMIDOS FUERA DEL HOGAR POR TRABAJO  R447. ¿CUÁNTAS VECES A LA SEMANA?  1. ¿Desayuno?		
Valor	Etiqueta	Casos	Ponderado	Porcentaje (Ponderado)
1		26	1971.0	<div></div> 1.1%
2		91	8138.0	<div></div> 4.4%
3		170	12947.0	<div></div> 7.1%
4		134	9361.0	<div></div> 5.1%
5		631	51972.0	<div></div> 28.3%
6		760	65363.0	<div></div> 35.6%
7		424	33885.0	<div></div> 18.5%
Sysmiss		75693	5531754.0	
# R44702: ¿Veces a la semanas promedio?				
<b>Información</b>		[Tipo= discreta] [Formato=numeric] [Rango= 1-7] [Valores perdidos =*]		
<b>Estadística [NP/ P]</b>		[Válido=4821 / 432775 ] [Inválido=73108 / 5282616 ]		
<b>Definición</b>		Esta pregunta se hará para determinar la cantidad de veces a la semana que consumo alimentos fuera del hogar.		
<b>Universo</b>		Personas de 5 años y más que integran el hogar		
<b>Fuente</b>		El jefe/a del hogar o un miembro masculino mayor de 15 años y/o femenino mayor de 14 años.		
<b>Pregunta textual</b>		ALIMENTOS CONSUMIDOS FUERA DEL HOGAR POR TRABAJO  R447. ¿CUÁNTAS VECES A LA SEMANA?  2. ¿Almuerzo?		
Valor	Etiqueta	Casos	Ponderado	Porcentaje (Ponderado)
1		56	4635.0	<div></div> 1.1%
2		148	12786.0	<div></div> 3.0%

# R44702: ¿Veces a la semanas promedio?				
Valor	Etiqueta	Casos	Ponderado	Porcentaje (Ponderado)
3		313	27213.0	<div><div></div></div> 6.3%
4		200	16476.0	<div><div></div></div> 3.8%
5		1744	160188.0	<div><div></div></div> 37.0%
6		1637	152256.0	<div><div></div></div> 35.2%
7		723	59221.0	<div><div></div></div> 13.7%
Sysmiss		73108	5282616.0	
# R44703: ¿Veces a la semanas promedio?				
Información	[Tipo= discreta] [Formato=numeric] [Rango= 1-7] [Valores perdidos =*]			
Estadística [NP/ P]	[Válido=657 / 45803 ] [Inválido=77272 / 5669588 ]			
Definición	Esta pregunta se hará para determinar la cantidad de veces a la semana que consumo alimentos fuera del hogar.			
Universo	Personas de 5 años y más que integran el hogar			
Fuente	El jefe/a del hogar o un miembro masculino mayor de 15 años y/o femenino mayor de 14 años.			
Pregunta textual	ALIMENTOS CONSUMIDOS FUERA DEL HOGAR POR TRABAJO  R447. ¿CUÁNTAS VECES A LA SEMANA?  3. ¿Cena?			
Valor	Etiqueta	Casos	Ponderado	Porcentaje (Ponderado)
1		6	539.0	<div><div></div></div> 1.2%
2		26	2105.0	<div><div></div></div> 4.6%
3		92	6493.0	<div><div></div></div> 14.2%
4		99	6045.0	<div><div></div></div> 13.2%
5		165	10584.0	<div><div></div></div> 23.1%
6		188	14659.0	<div><div></div></div> 32.0%
7		81	5378.0	<div><div></div></div> 11.7%
Sysmiss		77272	5669588.0	
# R44704: ¿Veces a la semanas promedio?				
Información	[Tipo= discreta] [Formato=numeric] [Rango= 1-7] [Valores perdidos =*]			
Estadística [NP/ P]	[Válido=490 / 33199 ] [Inválido=77439 / 5682192 ]			
Definición	Esta pregunta se hará para determinar la cantidad de veces a la semana que consumo alimentos fuera del hogar.			
Universo	Personas de 5 años y más que integran el hogar			
Fuente	El jefe/a del hogar o un miembro masculino mayor de 15 años y/o femenino mayor de 14 años.			
Pregunta textual	ALIMENTOS CONSUMIDOS FUERA DEL HOGAR POR TRABAJO  R447. ¿CUÁNTAS VECES A LA SEMANA?  4. ¿Refrigerios?			
Valor	Etiqueta	Casos	Ponderado	Porcentaje (Ponderado)
1		13	654.0	<div><div></div></div> 2.0%
2		13	697.0	<div><div></div></div> 2.1%
3		37	2467.0	<div><div></div></div> 7.4%
4		30	2020.0	<div><div></div></div> 6.1%
5		158	10481.0	<div><div></div></div> 31.6%
6		150	12245.0	<div><div></div></div> 36.9%

# R44704: ¿Veces a la semanas promedio?				
Valor	Etiqueta	Casos	Ponderado	Porcentaje (Ponderado)
7		89	4635.0	<div></div> 14.0%
Sysmiss		77439	5682192.0	
# R44705: ¿Veces a la semanas promedio?				
Información	[Tipo= discreta] [Formato=numeric] [Rango= 1-7] [Valores perdidos =*]			
Estadística [NP/ P]	[Válido=19 / 1868 ] [Inválido=77910 / 5713523 ]			
Definición	Esta pregunta se hará para determinar la cantidad de veces a la semana que consumo alimentos fuera del hogar.			
Universo	Personas de 5 años y más que integran el hogar			
Fuente	El jefe/a del hogar o un miembro masculino mayor de 15 años y/o femenino mayor de 14 años.			
Pregunta textual	ALIMENTOS CONSUMIDOS FUERA DEL HOGAR POR TRABAJO  R447. ¿CUÁNTAS VECES A LA SEMANA?  5. ¿Otros?			
Valor	Etiqueta	Casos	Ponderado	Porcentaje (Ponderado)
1		1	119.0	<div></div> 6.4%
4		2	101.0	<div></div> 5.4%
5		7	457.0	<div></div> 24.5%
6		5	782.0	<div></div> 41.9%
7		4	409.0	<div></div> 21.9%
Sysmiss		77910	5713523.0	
# R44801: ¿Cuanto pago?				
Información	[Tipo= continua] [Formato=numeric] [Rango= 0.23-6] [Valores perdidos =*]			
Estadística [NP/ P]	[Válido=2236 / 183637 ] [Inválido=75693 / 5531754 ] [Media=1.383 / 1.426 ] [Desviación =0.439 / 0.45 ]			
Definición	Esta pregunta se hará para determinar cuanto pagó en promedio por cada desayuno, almuerzo, cena, refrigerios y otros que tuvo fuera del hogar.			
Universo	Personas de 5 años y más que integran el hogar			
Fuente	El jefe/a del hogar o un miembro masculino mayor de 15 años y/o femenino mayor de 14 años.			
Pregunta textual	ALIMENTOS CONSUMIDOS FUERA DEL HOGAR POR TRABAJO  R448. GENERALMENTE ¿CUÁNTO PAGO EN PROMEDIO CADA VEZ?  1. ¿Desayuno?			
# R44802: ¿Cuanto pago?				
Información	[Tipo= continua] [Formato=numeric] [Rango= 0-15] [Valores perdidos =*]			
Estadística [NP/ P]	[Válido=4821 / 432775 ] [Inválido=73108 / 5282616 ] [Media=1.79 / 1.857 ] [Desviación =0.585 / 0.635 ]			
Definición	Esta pregunta se hará para determinar cuanto pagó en promedio por cada desayuno, almuerzo, cena, refrigerios y otros que tuvo fuera del hogar.			
Universo	Personas de 5 años y más que integran el hogar			
Fuente	El jefe/a del hogar o un miembro masculino mayor de 15 años y/o femenino mayor de 14 años.			
Pregunta textual	ALIMENTOS CONSUMIDOS FUERA DEL HOGAR POR TRABAJO  R448. GENERALMENTE ¿CUÁNTO PAGO EN PROMEDIO CADA VEZ?  2. ¿Almuerzo?			

# R44803: ¿Cuanto pago?	
<b>Información</b>	[Tipo= continua] [Formato=numeric] [Rango= 0.23-5] [Valores perdidos =*]
<b>Estadística [NP/ P]</b>	[Válido=657 / 45803 ] [Inválido=77272 / 5669588 ] [Media=1.389 / 1.454 ] [Desviación =0.487 / 0.498 ]
<b>Definición</b>	Esta pregunta se hará para determinar cuanto pagó en promedio por cada desayuno, almuerzo, cena, refrigerios y otros que tuvo fuera del hogar.
<b>Universo</b>	Personas de 5 años y más que integran el hogar
<b>Fuente</b>	El jefe/a del hogar o un miembro masculino mayor de 15 años y/o femenino mayor de 14 años.
<b>Pregunta textual</b>	ALIMENTOS CONSUMIDOS FUERA DEL HOGAR POR TRABAJO  R448. GENERALMENTE ¿CUÁNTO PAGO EN PROMEDIO CADA VEZ?  3. ¿Cena?

# R44804: ¿Cuanto pago?	
<b>Información</b>	[Tipo= discreta] [Formato=numeric] [Rango= 0.2-4] [Valores perdidos =*]
<b>Estadística [NP/ P]</b>	[Válido=490 / 33199 ] [Inválido=77439 / 5682192 ] [Media=1.02 / 1.052 ] [Desviación =0.472 / 0.471 ]
<b>Definición</b>	Esta pregunta se hará para determinar cuanto pagó en promedio por cada desayuno, almuerzo, cena, refrigerios y otros que tuvo fuera del hogar.
<b>Universo</b>	Personas de 5 años y más que integran el hogar
<b>Fuente</b>	El jefe/a del hogar o un miembro masculino mayor de 15 años y/o femenino mayor de 14 años.
<b>Pregunta textual</b>	ALIMENTOS CONSUMIDOS FUERA DEL HOGAR POR TRABAJO  R448. GENERALMENTE ¿CUÁNTO PAGO EN PROMEDIO CADA VEZ?  4. ¿Refrigerios?

Valor	Etiqueta	Casos	Ponderado	Porcentaje (Ponderado)
0.2		1	80.0	0.2%
0.25		15	866.0	2.6%
0.5		86	4919.0	14.8%
0.6		7	328.0	1.0%
0.75		15	1373.0	4.1%
0.8		2	478.0	1.4%
0.85		1	42.0	0.1%
1		234	14106.0	42.5%
1.15		18	2290.0	6.9%
1.25		52	4471.0	13.5%
1.5		22	1644.0	5.0%
1.75		1	29.0	0.1%
2		29	2151.0	6.5%
2.5		2	60.0	0.2%
3		2	125.0	0.4%
3.7		1	82.0	0.2%
4		2	155.0	0.5%
Sysmiss		77439	5682192.0	

# R44805: ¿Cuanto pago promedio?	
<b>Información</b>	[Tipo= discreta] [Formato=numeric] [Rango= 0.25-6.25] [Valores perdidos =*]
<b>Estadística [NP/ P]</b>	[Válido=19 / 1868 ] [Inválido=77910 / 5713523 ] [Media=0.989 / 0.995 ] [Desviación =1.327 / 1.413 ]



# R44805: ¿Cuanto pago promedio?				
<b>Definición</b>	Esta pregunta se hará para determinar cuanto pagó en promedio por cada desayuno, almuerzo, cena, refrigerios y otros que tuvo fuera del hogar.			
<b>Universo</b>	Personas de 5 años y más que integran el hogar			
<b>Fuente</b>	El jefe/a del hogar o un miembro masculino mayor de 15 años y/o femenino mayor de 14 años.			
<b>Pregunta textual</b>	ALIMENTOS CONSUMIDOS FUERA DEL HOGAR POR TRABAJO  R448. GENERALMENTE ¿CUÁNTO PAGO EN PROMEDIO CADA VEZ?  5. ¿Otros?			
Valor	Etiqueta	Casos	Ponderado	Porcentaje (Ponderado)
0.25		2	273.0	<div><div></div></div> 14.6%
0.5		9	985.0	<div><div></div></div> 52.7%
0.75		3	117.0	<div><div></div></div> 6.3%
1		1	160.0	<div><div></div></div> 8.6%
1.3		1	71.0	<div><div></div></div> 3.8%
1.5		2	143.0	<div><div></div></div> 7.7%
6.25		1	119.0	<div><div></div></div> 6.4%
Sysmiss		77910	5713523.0	
# R44901: Si / No Tuvo gasto Transporte público?				
<b>Información</b>	[Tipo= discreta] [Formato=numeric] [Rango= 1-2] [Valores perdidos =*]			
<b>Estadística [NP/ P]</b>	[Válido=69587 / 5130640 ] [Inválido=8342 / 584751 ]			
<b>Definición</b>	Esta pregunta se hará para determinar otros gasto por actividades laborales. 1. Si 2. No			
<b>Universo</b>	Personas de 5 años y más que integran el hogar			
<b>Fuente</b>	El jefe/a del hogar o un miembro masculino mayor de 15 años y/o femenino mayor de 14 años.			
<b>Pregunta textual</b>	OTROS GASTOS POR ACTIVIDADES LABORALES  R449. LA SEMANA ANTERIOR TUVO ( ... ) GASTOS EN:  1.¿Transporte público? 1. Si 2. No			
Valor	Etiqueta	Casos	Ponderado	Porcentaje (Ponderado)
1	Si	9358	829670.0	<div><div></div></div> 16.2%
2	No	60229	4300970.0	<div><div></div></div> 83.8%
Sysmiss		8342	584751.0	
# R44902: Si / No Tuvo gasto ¿Teléfono público?				
<b>Información</b>	[Tipo= discreta] [Formato=numeric] [Rango= 1-2] [Valores perdidos =*]			
<b>Estadística [NP/ P]</b>	[Válido=69587 / 5130640 ] [Inválido=8342 / 584751 ]			
<b>Definición</b>	Esta pregunta se hará para determinar otros gasto por actividades laborales. 1. Si 2. No			
<b>Universo</b>	Personas de 5 años y más que integran el hogar			
<b>Fuente</b>	El jefe/a del hogar o un miembro masculino mayor de 15 años y/o femenino mayor de 14 años.			
<b>Pregunta textual</b>	OTROS GASTOS POR ACTIVIDADES LABORALES  R449. LA SEMANA ANTERIOR TUVO ( ... ) GASTOS EN:			

# R44902: Si / No Tuvo gasto ¿Teléfono público?				
	2.¿Teléfono público? 1. Si 2. No			
Valor	Etiqueta	Casos	Ponderado	Porcentaje (Ponderado)
1	Si	2	58.0	0.0%
2	No	69585	5130582.0	100.0%
Sysmiss		8342	584751.0	
# R44903: Si / No Tuvo gasto ¿Combustible,				
<b>Información</b>	[Tipo= discreta] [Formato=numeric] [Rango= 1-2] [Valores perdidos =*]			
<b>Estadística [NP/ P]</b>	[Válido=69587 / 5130640 ] [Inválido=8342 / 584751 ]			
<b>Definición</b>	Esta pregunta se hará para determinar otros gasto por actividades laborales. 1. Si 2. No			
<b>Universo</b>	Personas de 5 años y más que integran el hogar			
<b>Fuente</b>	El jefe/a del hogar o un miembro masculino mayor de 15 años y/o femenino mayor de 14 años.			
<b>Pregunta textual</b>	OTROS GASTOS POR ACTIVIDADES LABORALES  R449. LA SEMANA ANTERIOR TUVO ( ... ) GASTOS EN:  3.¿Combustible, reparación de vehículo? 1. Si 2. No			
Valor	Etiqueta	Casos	Ponderado	Porcentaje (Ponderado)
1	Si	1050	119221.0	2.3%
2	No	68537	5011419.0	97.7%
Sysmiss		8342	584751.0	
# R44904: Si / No Tuvo gasto ¿Hospedaje?				
<b>Información</b>	[Tipo= discreta] [Formato=numeric] [Rango= 1-2] [Valores perdidos =*]			
<b>Estadística [NP/ P]</b>	[Válido=69587 / 5130640 ] [Inválido=8342 / 584751 ]			
<b>Definición</b>	Esta pregunta se hará para determinar otros gasto por actividades laborales. 1. Si 2. No			
<b>Universo</b>	Personas de 5 años y más que integran el hogar			
<b>Fuente</b>	El jefe/a del hogar o un miembro masculino mayor de 15 años y/o femenino mayor de 14 años.			
<b>Pregunta textual</b>	OTROS GASTOS POR ACTIVIDADES LABORALES  R449. LA SEMANA ANTERIOR TUVO ( ... ) GASTOS EN:  4.¿Hospedaje? 1. Si 2. No			
Valor	Etiqueta	Casos	Ponderado	Porcentaje (Ponderado)
1	Si	25	1833.0	0.0%
2	No	69562	5128807.0	100.0%
Sysmiss		8342	584751.0	
# R45001: ¿Cuántas veces a la semana?				
<b>Información</b>	[Tipo= discreta] [Formato=numeric] [Rango= 1-7] [Valores perdidos =*]			

# R45001: ¿Cuántas veces a la semana?				
Estadística [NP/ P]	[Válido=9358 / 829670 ] [Inválido=68571 / 4885721 ]			
Definición	Esta pregunta se hará para determinar otros gasto por actividades laborales y cuántas veces a la semana.			
Universo	Personas de 5 años y más que integran el hogar			
Fuente	El jefe/a del hogar o un miembro masculino mayor de 15 años y/o femenino mayor de 14 años.			
Pregunta textual	OTROS GASTOS POR ACTIVIDADES LABORALES  R450. ¿CUÁNTAS VECES A LA SEMANA?  1.¿Transporte público?			
Valor	Etiqueta	Casos	Ponderado	Porcentaje (Ponderado)
1		778	54345.0	<div></div> 6.6%
2		608	46773.0	<div></div> 5.6%
3		643	51620.0	<div></div> 6.2%
4		426	36062.0	<div></div> 4.3%
5		2252	205608.0	<div></div> 24.8%
6		3679	350468.0	<div></div> 42.2%
7		972	84794.0	<div></div> 10.2%
Sysmiss		68571	4885721.0	
# R45002: ¿Cuántas veces a la semana?				
Información	[Tipo= discreta] [Formato=numeric] [Rango= 5-6] [Valores perdidos =*]			
Estadística [NP/ P]	[Válido=2 / 58 ] [Inválido=77927 / 5715333 ]			
Definición	Esta pregunta se hará para determinar otros gasto por actividades laborales y cuántas veces a la semana.			
Universo	Personas de 5 años y más que integran el hogar			
Fuente	El jefe/a del hogar o un miembro masculino mayor de 15 años y/o femenino mayor de 14 años.			
Pregunta textual	OTROS GASTOS POR ACTIVIDADES LABORALES  R450. ¿CUÁNTAS VECES A LA SEMANA?  2.¿Teléfono público?			
Valor	Etiqueta	Casos	Ponderado	Porcentaje (Ponderado)
5		1	25.0	<div></div> 43.1%
6		1	33.0	<div></div> 56.9%
Sysmiss		77927	5715333.0	
# R45003: ¿Cuántas veces a la semana?				
Información	[Tipo= discreta] [Formato=numeric] [Rango= 1-7] [Valores perdidos =*]			
Estadística [NP/ P]	[Válido=1050 / 119221 ] [Inválido=76879 / 5596170 ]			
Definición	Esta pregunta se hará para determinar otros gasto por actividades laborales y cuántas veces a la semana.			
Universo	Personas de 5 años y más que integran el hogar			
Fuente	El jefe/a del hogar o un miembro masculino mayor de 15 años y/o femenino mayor de 14 años.			
Pregunta textual	OTROS GASTOS POR ACTIVIDADES LABORALES  R450. ¿CUÁNTAS VECES A LA SEMANA?  3.¿Combustible, reparación de vehículo?			

# R45003: ¿Cuántas veces a la semana?				
Valor	Etiqueta	Casos	Ponderado	Porcentaje (Ponderado)
1		960	106094.0	<div><div></div></div> 89.0%
2		56	9936.0	<div><div></div></div> 8.3%
3		13	1370.0	<div><div></div></div> 1.1%
4		5	322.0	<div><div></div></div> 0.3%
5		8	698.0	<div><div></div></div> 0.6%
6		5	664.0	<div><div></div></div> 0.6%
7		3	137.0	<div><div></div></div> 0.1%
Sysmiss		76879	5596170.0	
# R45004: ¿Cuántas veces a la semana?				
Información	[Tipo= discreta] [Formato=numeric] [Rango= 1-5] [Valores perdidos =*]			
Estadística [NP/ P]	[Válido=25 / 1833 ] [Inválido=77904 / 5713558 ]			
Definición	Esta pregunta se hará para determinar otros gasto por actividades laborales y cuántas veces a la semana.			
Universo	Personas de 5 años y más que integran el hogar			
Fuente	El jefe/a del hogar o un miembro masculino mayor de 15 años y/o femenino mayor de 14 años.			
Pregunta textual	OTROS GASTOS POR ACTIVIDADES LABORALES  R450. ¿CUÁNTAS VECES A LA SEMANA?  4.¿Hospedaje?			
Valor	Etiqueta	Casos	Ponderado	Porcentaje (Ponderado)
1		22	1553.0	<div><div></div></div> 84.7%
2		1	113.0	<div><div></div></div> 6.2%
4		1	32.0	<div><div></div></div> 1.7%
5		1	135.0	<div><div></div></div> 7.4%
Sysmiss		77904	5713558.0	
# R45101: ¿Cuántas pago en promedio cada vez?				
Información	[Tipo= continua] [Formato=numeric] [Rango= 0-50] [Valores perdidos =*]			
Estadística [NP/ P]	[Válido=9357 / 829617 ] [Inválido=68572 / 4885774 ] [Media=1.326 / 1.241 ] [Desviación =1.419 / 1.358 ]			
Definición	Esta pregunta se hará para determinar cuanto pagó en promedio por Transporte público, Teléfono público, Combustible, reparación de vehículo, Hospedaje (otros gastos por actividades laborales).			
Universo	Personas de 5 años y más que integran el hogar			
Fuente	El jefe/a del hogar o un miembro masculino mayor de 15 años y/o femenino mayor de 14 años.			
Pregunta textual	OTROS GASTOS POR ACTIVIDADES LABORALES  451. GENERALMENTE ¿CUÁNTO PAGO EN PROMEDIO CADA VEZ? .....MONTO  1.¿Transporte público?			
# R45102: ¿Cuántas pago en promedio cada vez?				
Información	[Tipo= discreta] [Formato=numeric] [Rango= 0.5-1] [Valores perdidos =*]			
Estadística [NP/ P]	[Válido=2 / 58 ] [Inválido=77927 / 5715333 ]			
Definición	Esta pregunta se hará para determinar cuanto pagó en promedio por Transporte público, Teléfono público, Combustible, reparación de vehículo, Hospedaje (otros gastos por actividades laborales).			
Universo	Personas de 5 años y más que integran el hogar			
Fuente	El jefe/a del hogar o un miembro masculino mayor de 15 años y/o femenino mayor de 14 años.			

# R45102: ¿Cuántas pago en promedio cada vez?				
Pregunta textual		OTROS GASTOS POR ACTIVIDADES LABORALES		
		451. GENERALMENTE ¿CUÁNTO PAGO EN PROMEDIO CADA VEZ? .....MONTO		
		2.¿Teléfono público?		
Valor	Etiqueta	Casos	Ponderado	Porcentaje (Ponderado)
0.5		1	25.0	<div></div> 43.1%
1		1	33.0	<div></div> 56.9%
Sysmiss		77927	5715333.0	
# R45103: ¿Cuántas pago en promedio cada vez?				
Información	[Tipo= continua] [Formato=numeric] [Rango= 1.25-500] [Valores perdidos =*]			
Estadística [NP/ P]	[Válido=1050 / 119221 ] [Inválido=76879 / 5596170 ] [Media=19.282 / 20.505 ] [Desviación =19.581 / 19.23 ]			
Definición	Esta pregunta se hará para determinar cuanto pagó en promedio por Transporte público, Teléfono público, Combustible, reparación de vehículo, Hospedaje (otros gastos por actividades laborales).			
Universo	Personas de 5 años y más que integran el hogar			
Fuente	El jefe/a del hogar o un miembro masculino mayor de 15 años y/o femenino mayor de 14 años.			
Pregunta textual	OTROS GASTOS POR ACTIVIDADES LABORALES			
	451. GENERALMENTE ¿CUÁNTO PAGO EN PROMEDIO CADA VEZ? .....MONTO			
	2.¿Teléfono público?			
# R45104: ¿Cuántas pago en promedio cada vez?				
Información	[Tipo= continua] [Formato=numeric] [Rango= 2.5-50] [Valores perdidos =*]			
Estadística [NP/ P]	[Válido=25 / 1833 ] [Inválido=77904 / 5713558 ] [Media=13.305 / 15.627 ] [Desviación =12.84 / 13.316 ]			
Definición	Esta pregunta se hará para determinar cuanto pagó en promedio por Transporte público, Teléfono público, Combustible, reparación de vehículo, Hospedaje (otros gastos por actividades laborales).			
Universo	Personas de 5 años y más que integran el hogar			
Fuente	El jefe/a del hogar o un miembro masculino mayor de 15 años y/o femenino mayor de 14 años.			
Pregunta textual	OTROS GASTOS POR ACTIVIDADES LABORALES			
	451. GENERALMENTE ¿CUÁNTO PAGO EN PROMEDIO CADA VEZ? .....MONTO			
	4.¿Hospedaje?			
# R452A: ¿DURANTE EL CICLO AGRÍCOLA 2010/2011 TUVO ( ... ) EN				
Información	[Tipo= discreta] [Formato=numeric] [Rango= 1-2] [Valores perdidos =*]			
Estadística [NP/ P]	[Válido=69587 / 5130640 ] [Inválido=8342 / 584751 ]			
Definición	En esta pregunta el objetivo es determinar si la persona es dueña del terreno destinado a actividades agropecuarias, por lo tanto hace referencia a la posesión de la tierra como PROPIETARIO/A.			
Universo	Personas de 5 años y más que integran el hogar			
Fuente	El jefe/a del hogar o un miembro masculino mayor de 15 años y/o femenino mayor de 14 años.			
Pregunta textual	452A. ¿DURANTE EL CICLO AGRÍCOLA 2012/2013 TUVO ( ... ) EN POSESIÓN (propietario/a) TIERRA CON VOCACION AGROPECUARIA?			
	1. Sí			
	2. No			
Valor	Etiqueta	Casos	Ponderado	Porcentaje (Ponderado)
1	Si	2086	117299.0	<div></div> 2.3%
2	No	67501	5013341.0	<div></div> 97.7%

# R452A: ¿DURANTE EL CICLO AGRÍCOLA 2010/2011 TUVO ( ... ) EN				
Valor	Etiqueta	Casos	Ponderado	Porcentaje (Ponderado)
Sysmiss		8342	584751.0	
# R452B: Manzanas				
Información	[Tipo= continua] [Formato=numeric] [Rango= 0.01-250] [Valores perdidos =*]			
Estadística [NP/ P]	[Válido=2086 / 117299 ] [Inválido=75843 / 5598092 ] [Media=4.046 / 3.866 ] [Desviación =9.723 / 9.385 ]			
Definición	Si la persona respondió que es dueña de terreno, se le pregunta por el tamaño de la misma y se anota en manzanas. 1. Si _____ Mz.			
Universo	Personas de 5 años y más que integran el hogar			
Fuente	El jefe/a del hogar o un miembro masculino mayor de 15 años y/o femenino mayor de 14 años.			
Pregunta textual	452B. ¿DURANTE EL CICLO AGRÍCOLA 2012/2013 TUVO ( ... ) EN POSESIÓN (propietario/a) TIERRA CON VOCACION AGROPECUARIA?  1. Si _____ Manzanas			
# R453: Ha realizado actividad agropecuaria				
Información	[Tipo= discreta] [Formato=numeric] [Rango= 1-3] [Valores perdidos =*]			
Estadística [NP/ P]	[Válido=69587 / 5130640 ] [Inválido=8342 / 584751 ]			
Definición	Esta pregunta tiene como objeto conocer si la persona se realiza o no actividades agropecuarias; si la respuesta es afirmativa permite captar la información de la sección 5 "ACTIVIDADES DEL PRODUCTOR AGROPECUARIO".			
Universo	Personas de 5 años y más que integran el hogar			
Fuente	El jefe/a del hogar o un miembro masculino mayor de 15 años y/o femenino mayor de 14 años.			
Pregunta textual	453. EN EL CICLO AGRÍCOLA 2012/2013 ¿HA REALIZADO ( ... ) ACTIVIDADES AGROPECUARIAS COMO PATRONO(A) O CUENTA PROPIA?  1. Sí 2. No realizó actividades agropecuarias 3. No			
Valor	Etiqueta	Casos	Ponderado	Porcentaje (Ponderado)
1	Si	6695	376950.0	<div><div></div></div> 7.3%
2	No realizo actividades agropecuarias	384	20006.0	<div><div></div></div> 0.4%
3	No	62508	4733684.0	<div><div></div></div> 92.3%
Sysmiss		8342	584751.0	
# R454: ¿ EN EL PATIO DE SU VIVIENDA DESTINO ( ... ) UN ESPACIO FISICO PARA EL CULTIVO DE GRANOS, FRUTAS, HORTALIZAS O CRIANZA DE ANIMALES?				
Información	[Tipo= discreta] [Formato=numeric] [Rango= 1-2] [Valores perdidos =*]			
Estadística [NP/ P]	[Válido=62508 / 4733684 ] [Inválido=15421 / 981707 ]			
Definición	En esta pregunta se pretende registrar aquellos hogares que en su vivienda tienen algún tipo de cultivo o crianza de animales. Pasan por esta pregunta los que en 453 responden 3. Si el informante responde SI código 1, pase a la sección 5 pregunta 513, después de haber respondido las preguntas 501 y 502.			
Universo	Personas de 5 años y más que integran el hogar			
Fuente	El jefe/a del hogar o un miembro masculino mayor de 15 años y/o femenino mayor de 14 años.			
Pregunta textual	454. ¿ EN EL PATIO DE SU VIVIENDA DESTINO ( ... ) UN ESPACIO FISICO PARA EL CULTIVO DE GRANOS, FRUTAS, HORTALIZAS O CRIANZA DE ANIMALES?  1. Sí 2. No			
Valor	Etiqueta	Casos	Ponderado	Porcentaje (Ponderado)
1	Si	4322	291089.0	<div><div></div></div> 6.1%

# R454: ¿ EN EL PATIO DE SU VIVIENDA DESTINO ( ... ) UN ESPACIO FISICO PARA EL CULTIVO DE GRANOS, FRUTAS, HORTALIZAS O CRIANZA DE ANIMALES?				
Valor	Etiqueta	Casos	Ponderado	Porcentaje (Ponderado)
2	No	58186	4442595.0	93.9%
Sysmiss		15421	981707.0	
# SEGM: Segmentación de Mercado				
Información	[Tipo= discreta] [Formato=numeric] [Rango= 1-5] [Valores perdidos =*]			
Estadística [NP/ P]	[Válido=39403 / 3492131 ] [Inválido=38526 / 2223260 ]			
Definición	Es la unidad básica estadística establecida como área de empadronamiento, que comprende un área geográfica conformada por 1 o más manzanas u otras áreas dispersas, y que cumple con el criterio de estar conformadas por una cantidad específica de viviendas.			
Universo	Personas de 5 años y más que integran el hogar			
Fuente	El jefe/a del hogar o un miembro masculino mayor de 15 años y/o femenino mayor de 14 años.			
Pregunta textual	Variable auxiliar creada no se pregunta SEGM = Segmentación de Mercado			
Valor	Etiqueta	Casos	Ponderado	Porcentaje (Ponderado)
1	Formal	7837	798329.0	22.9%
2	Informal	9992	806197.0	23.1%
3	Servicio Domestico	744	60323.0	1.7%
4	Nunca Trabajaron	209	19689.0	0.6%
5	Inactivos	20621	1807593.0	51.8%
Sysmiss		38526	2223260.0	
# ACTSE: Actividad Secundaria				
Información	[Tipo= discreta] [Formato=numeric] [Rango= 1-5] [Valores perdidos =*]			
Estadística [NP/ P]	[Válido=20901 / 1845203 ] [Inválido=57028 / 3870188 ]			
Definición	Es la actividad económica realizada por los ocupados, que se efectúa simultáneamente a la actividad principal. (un segundo empleo)			
Universo	Personas de 5 años y más que integran el hogar			
Fuente	El jefe/a del hogar o un miembro masculino mayor de 15 años y/o femenino mayor de 14 años.			
Pregunta textual	Variable auxiliar creada no se pregunta ACTSE=Actividad Secundaria			
Valor	Etiqueta	Casos	Ponderado	Porcentaje (Ponderado)
1	Ocupado Pleno	12624	1185044.0	64.2%
2	Sub Empleo Visible	663	53836.0	2.9%
3	Sub Empleo Invisible	5286	425969.0	23.1%
4	Aspirantes	2009	153772.0	8.3%
5	Inactivos	319	26582.0	1.4%
Sysmiss		57028	3870188.0	
# ACTPR: Actividad Principal				
Información	[Tipo= discreta] [Formato=numeric] [Rango= 10-30] [Valores perdidos =*]			
Estadística [NP/ P]	[Válido=77929 / 5715391 ] [Inválido=0 / 0 ]			
Definición	Es aquella actividad económica que desarrolla una persona, a la cual dedica habitualmente el mayor número de horas y por la que obtiene los mayores ingresos.			
Universo	Personas de 5 años y más que integran el hogar			
Fuente	El jefe/a del hogar o un miembro masculino mayor de 15 años y/o femenino mayor de 14 años.			

# ACTPR: Actividad Principal				
Pregunta textual		Variable auxiliar creada no se pregunta ACTPR = Actividad Principal		
Valor	Etiqueta	Casos	Ponderado	Porcentaje (Ponderado)
10	Ocupado	34585	2577282.0	<div></div> 45.1%
21	Desocupados	1300	107880.0	<div></div> 1.9%
22	Desocupados	3	367.0	<div></div> 0.0%
23	Desocupados	130	8447.0	<div></div> 0.1%
24	Desocupados	113	8605.0	<div></div> 0.2%
25	Desocupados	782	55055.0	<div></div> 1.0%
26	Desocupados	0	0.0	
30	Inactivos	41016	2957755.0	<div></div> 51.8%



# INGRE: SUMA DE INGRESOS MENSUALES	
Información	[Tipo= continua] [Formato=numeric] [Rango= 0-8500] [Valores perdidos =*]
Estadística [NP/ P]	[Válido=77929 / 5715391 ] [Inválido=0 / 0 ] [Media=101.71 / 121.485 ] [Desviación =207.435 / 239.245 ]
Definición	Es el ingreso mensual que obtiene una persona por trabajos dependientes e independientes. INGRE = IEMI+IMEDS = Total de Ingresos individuales
Universo	Personas de 5 años y más que integran el hogar
Fuente	El jefe/a del hogar o un miembro masculino mayor de 15 años y/o femenino mayor de 14 años.
Pregunta textual	Variable auxiliar creada no se pregunta INGRE = Total de Ingresos individuales
# MONEY: IEMI+IMEDS	
Información	[Tipo= continua] [Formato=numeric] [Rango= 0-7500] [Valores perdidos =*]
Estadística [NP/ P]	[Válido=77929 / 5715391 ] [Inválido=0 / 0 ] [Media=82.727 / 99.28 ] [Desviación =184.271 / 213.733 ]
Definición	Ingreso mensual por empleado dependiente en sueldos
Universo	Personas de 5 años y más que integran el hogar
Fuente	El jefe/a del hogar o un miembro masculino mayor de 15 años y/o femenino mayor de 14 años.
Pregunta textual	Variable auxiliar creada no se pregunta MONEY
# IMEDS: Ingreso mensual por empleado dependiente en sueldos	
Información	[Tipo= continua] [Formato=numeric] [Rango= 3-5000] [Valores perdidos =*]
Estadística [NP/ P]	[Válido=18433 / 1459010 ] [Inválido=59496 / 4256381 ] [Media=239.801 / 270.676 ] [Desviación =203.516 / 239.642 ]
Definición	Es el salario mensual que recibe un empleado por trabajo dependiente que realiza bajo las órdenes de un empleador, que fija las condiciones de trabajo.
Universo	Personas de 5 años y más que integran el hogar
Fuente	El jefe/a del hogar o un miembro masculino mayor de 15 años y/o femenino mayor de 14 años.
Pregunta textual	Variable auxiliar creada no se pregunta IMEDS
# OIMED: Ingreso mensual por empleado dependiente	
Información	[Tipo= continua] [Formato=numeric] [Rango= 0-1155] [Valores perdidos =*]
Estadística [NP/ P]	[Válido=77929 / 5715391 ] [Inválido=0 / 0 ] [Media=5.481 / 6.264 ] [Desviación =24.434 / 28.445 ]
Definición	Otros Ingreso mensual por empleado dependiente.  Personas que realizan algún trabajo para obtener beneficios o ganancia familiar en metálico o en especie.  Se clasifican en: a) Empleadores; b) Miembros de Cooperativas; c) Trabajadores por Cuenta Propia; d) Trabajadores Familiares Sin Pago; y e) Dedicados a Producir Bienes para Autoconsumo.  Se agrupan también en: i) Empleados independientes trabajando; y ii) Los que tienen una empresa, pero no trabajan por alguna razón específica.
Universo	Personas de 5 años y más que integran el hogar
Fuente	El jefe/a del hogar o un miembro masculino mayor de 15 años y/o femenino mayor de 14 años.
Pregunta textual	Variable auxiliar creada no se pregunta OIMED
# IMEI: Ingreso mensual por empleo Independiente	
Información	[Tipo= continua] [Formato=numeric] [Rango= 0-7500] [Valores perdidos =*]
Estadística [NP/ P]	[Válido=8379 / 654156 ] [Inválido=69550 / 5061235 ] [Media=241.868 / 263.71 ] [Desviación =321.48 / 352.421 ]
Definición	Es el ingreso mensual que obtiene una persona por trabajo independiente

# IMEI: Ingreso mensual por empleo Independiente	
	Se entiende por trabajador independiente o trabajadores independientes aquellas personas que no están vinculadas a una empresa mediante un contrato de trabajo, sino mediante un contrato de servicios y son remunerados bajo la figura de honorarios o comisiones.
Universo	Personas de 5 años y más que integran el hogar
Fuente	El jefe/a del hogar o un miembro masculino mayor de 15 años y/o femenino mayor de 14 años.
Pregunta textual	Variable auxiliar creada no se pregunta IMEI
# IMES: Ingreso mensual por empleo secundario	
Información	[Tipo= continua] [Formato=numeric] [Rango= 0-1590] [Valores perdidos =*]
Estadística [NP/ P]	[Válido=77929 / 5715391 ] [Inválido=0 / 0 ] [Media=2.49 / 2.429 ] [Desviación =25.711 / 26.226 ]
Definición	Es el salario mensual que recibe una persona por un empleo secundario.
Universo	Personas de 5 años y más que integran el hogar
Fuente	El jefe/a del hogar o un miembro masculino mayor de 15 años y/o femenino mayor de 14 años.
Pregunta textual	Variable auxiliar creada no se pregunta IMES
# IMNL: Ingreso mensual no laboralesa	
Información	[Tipo= continua] [Formato=numeric] [Rango= 0-4000] [Valores perdidos =*]
Estadística [NP/ P]	[Válido=77929 / 5715391 ] [Inválido=0 / 0 ] [Media=9.752 / 12.316 ] [Desviación =54.1 / 63.657 ]
Definición	Ingreso mensual no laborales: Ayuda voluntaria de familiares, Ayuda voluntaria de no familiares, intereses por ahorro, Pensión alimentaria voluntaria, Alquiler de propiedades, intereses por préstamo de dinero, comisiones , Dietas, Dividendos de sociedades mercantiles.
Universo	Personas de 5 años y más que integran el hogar
Fuente	El jefe/a del hogar o un miembro masculino mayor de 15 años y/o femenino mayor de 14 años.
Pregunta textual	Variable auxiliar creada no se pregunta IMNL
# OIA: Otros ingresos anuales	
Información	[Tipo= continua] [Formato=numeric] [Rango= 0-7100] [Valores perdidos =*]
Estadística [NP/ P]	[Válido=77929 / 5715391 ] [Inválido=0 / 0 ] [Media=1.259 / 1.195 ] [Desviación =34.286 / 29.154 ]
Definición	Son los ingresos anuales que recibe la persona por otras actividades tales como:  Utilidades empresariales, Dividendo por acciones, Intereses, Herencias, loterías, juegos de azar, Indemnización por retiro o despido, Ayuda del gobierno en efectivo, Por actividades eventuales, Arrendamiento de tierras, Remesas eventuales del exterior, Remesas eventuales locales, Aguinaldo, entre otros
Universo	Personas de 5 años y más que integran el hogar
Fuente	El jefe/a del hogar o un miembro masculino mayor de 15 años y/o femenino mayor de 14 años.
Pregunta textual	Variable auxiliar creada no se pregunta OIA
# GASTOALIMENTO: Alimentos consumo fuera del hogar por trabajo r447 y r450	
Información	[Tipo= continua] [Formato=numeric] [Rango= 0-541.25] [Valores perdidos =*]
Estadística [NP/ P]	[Válido=77929 / 5715391 ] [Inválido=0 / 0 ] [Media=1.866 / 2.373 ] [Desviación =6.683 / 7.749 ]
Definición	Es el gasto de los alimentos consumidos fuera del hogar.
Universo	Personas de 5 años y más que integran el hogar
Fuente	El jefe/a del hogar o un miembro masculino mayor de 15 años y/o femenino mayor de 14 años.
Pregunta textual	Variable auxiliar creada no se pregunta GASTOALIMENTO
# Edad: EDAD	
Información	[Tipo= continua] [Formato=numeric] [Rango= 5-98] [Valores perdidos =*]
Estadística [NP/ P]	[Válido=77929 / 5715391 ] [Inválido=0 / 0 ] [Media=30.912 / 31.35 ] [Desviación =20.08 / 19.984 ]

# Edad: EDAD	
<b>Definición</b>	Integrada por las personas de 5 años y más de edad, que teóricamente se encuentran aptos para trabajar.
<b>Universo</b>	Personas de 5 años y más que integran el hogar
<b>Fuente</b>	El jefe/a del hogar o un miembro masculino mayor de 15 años y/o femenino mayor de 14 años.
<b>Pregunta textual</b>	Edad
# fac04: FACTOR DE EXPANSION	
<b>Información</b>	[Tipo= continua] [Formato=numeric] [Rango= 8-941] [Valores perdidos =*]
<b>Estadística [NP/ P]</b>	[Válido=77929 /-] [Inválido=0 /-] [Media=73.341 /-] [Desviación =72.9 /-]
<b>Definición</b>	Es un numero que permite pasar del resultado muestral a un valor que representa el universo.
<b>Universo</b>	Todas las unidades muestrales del país.
<b>Fuente</b>	Gerencia de Sistema
<b>Pregunta textual</b>	Variable especial de cálculo

# Archivo : BDSEC05= ACTIVIDAD DE PRODUCCION AGROPECUARIA

## # EDICION: Año de la entrevista

<b>Información</b>	[Tipo= discreta] [Formato=numeric] [Rango= 2011-2011] [Valores perdidos =*]
<b>Estadística [NP/ P]</b>	[Válido=11402 / 688116 ] [Inválido=0 / 0 ] [Media=2011 / 2011 ] [Desviación =0 / 0 ]
<b>Definición</b>	Es el proceso de preparación, recolección de la información y difusión de los resultados de la EHPM.
<b>Universo</b>	Todas las unidades muestrales del país.
<b>Fuente</b>	Gerencia de Sistema
<b>Pregunta textual</b>	EDICION

Valor	Etiqueta	Casos	Ponderado	Porcentaje (Ponderado)
2011		11402	688116.0	100.0%

## # LOTE: LOTE

<b>Información</b>	[Tipo= continua] [Formato=numeric] [Rango= 1-3200] [Valores perdidos =*]
<b>Estadística [NP/ P]</b>	[Válido=11402 / 688116 ] [Inválido=0 / 0 ] [Media=1206.615 / 1106.137 ] [Desviación =983.545 / 921.909 ]
<b>Definición</b>	Agrupación de boletas diligenciadas en un periodo y área determinado (segmento censal).
<b>Universo</b>	Todas las unidades muestrales del país.
<b>Fuente</b>	Gerencia de Sistema
<b>Pregunta textual</b>	LOTE

## # TIPO: TIPO

<b>Información</b>	[Tipo= discreta] [Formato=numeric] [Rango= 0-2] [Valores perdidos =*]
<b>Estadística [NP/ P]</b>	[Válido=11402 / 688116 ] [Inválido=0 / 0 ] [Media=0.0114 / 0.00828 ] [Desviación =0.112 / 0.097 ]
<b>Definición</b>	Sirve para identificar hogares extras en la vivienda. Equivalentes del tipo de vivienda:  si es 0 = 1 hogar en la vivienda. si es 1 = 2 hogar en la vivienda. si es 2 = 3 hogar en la vivienda. si es 3 = 4 hogar en la vivienda. si es 4 = 5 hogar en la vivienda. si es n-1 = n hogar en la vivienda.
<b>Universo</b>	Todas las unidades muestrales del país.
<b>Fuente</b>	Gerencia de Sistema
<b>Pregunta textual</b>	TIPO

Valor	Etiqueta	Casos	Ponderado	Porcentaje (Ponderado)
0		11279	682826.0	99.2%
1		116	4881.0	0.7%
2		7	409.0	0.1%






## # FOLIO: FOLIO

<b>Información</b>	[Tipo= continua] [Formato=numeric] [Rango= 2-32787] [Valores perdidos =*]
<b>Estadística [NP/ P]</b>	[Válido=11402 / 688116 ] [Inválido=0 / 0 ] [Media=14351.262 / 13383.293 ] [Desviación =9648.493 / 9197.947 ]
<b>Definición</b>	Correlativo del formulario dentro de la encuesta con valor desde 1 hasta n
<b>Universo</b>	Todas las unidades muestrales del país.
<b>Fuente</b>	Gerencia de Sistema
<b>Pregunta textual</b>	FOLIO

# Archivo : BDSEC05= ACTIVIDAD DE PRODUCCION AGROPECUARIA












## # VIV: VIVIENDA

<b>Información</b>	[Tipo= discreta] [Formato=numeric] [Rango= 0-9] [Valores perdidos =*]
<b>Estadística [NP/ P]</b>	[Válido=11402 / 688116 ] [Inválido=0 / 0 ] [Media=0.0223 / 0.0182 ] [Desviación =0.223 / 0.196 ]
<b>Definición</b>	Sirve para identificar viviendas extras en el segmento y va de 1 a 9
<b>Universo</b>	Todas las unidades muestrales del país.
<b>Fuente</b>	Gerencia de Sistema
<b>Pregunta textual</b>	VIVIENDA

Valor	Etiqueta	Casos	Ponderado	Porcentaje (Ponderado)
0		11194	677609.0	 98.5%
1		191	9790.0	 1.4%
2		12	471.0	 0.1%
3		1	68.0	 0.0%
9		4	178.0	 0.0%

## # R501: Orden en la TRH

<b>Información</b>	[Tipo= discreta] [Formato=numeric] [Rango= 1-11] [Valores perdidos =*]
<b>Estadística [NP/ P]</b>	[Válido=11402 / 688116 ] [Inválido=0 / 0 ] [Media=1.286 / 1.287 ] [Desviación =0.757 / 0.759 ]
<b>Definición</b>	Es el número de orden de la Tarjeta de Registro del Hogar que corresponde al miembro del hogar que se dedica directamente a desarrollar actividades agropecuarias.
<b>Universo</b>	Personas de 5 años y más que integran el hogar y que en la sección de empleo manifestó haber realizado actividades agropecuarias, ya sea como patrón o cuenta propia.
<b>Fuente</b>	El jefe/a del hogar o un miembro masculino mayor de 15 años y/o femenino mayor de 14 años.
<b>Pregunta textual</b>	501. N° DE ORDEN DE LA TRH

Valor	Etiqueta	Casos	Ponderado	Porcentaje (Ponderado)
1		9206	555416.0	 80.7%
2		1631	98990.0	 14.4%
3		316	18315.0	 2.7%
4		136	8069.0	 1.2%
5		46	3391.0	 0.5%
6		30	1744.0	 0.3%
7		15	929.0	 0.1%
8		11	581.0	 0.1%
9		7	412.0	 0.1%
10		3	232.0	 0.0%
11		1	37.0	 0.0%

## # R502: No. de orden del informante

<b>Información</b>	[Tipo= discreta] [Formato=numeric] [Rango= 1-12] [Valores perdidos =*]
<b>Estadística [NP/ P]</b>	[Válido=11402 / 688116 ] [Inválido=0 / 0 ] [Media=1.593 / 1.612 ] [Desviación =0.857 / 0.893 ]
<b>Definición</b>	N°. De orden del informante, deberá anotar el número que le corresponde en la TRH a la persona que está proporcionando la información.
<b>Universo</b>	Personas de 5 años y más que integran el hogar y que en la sección de empleo manifestó haber realizado actividades agropecuarias, ya sea como patrón o cuenta propia.
<b>Fuente</b>	El jefe/a del hogar o un miembro masculino mayor de 15 años y/o femenino mayor de 14 años.

# Archivo : BDSEC05= ACTIVIDAD DE PRODUCCION AGROPECUARIA

## # R502: No. de orden del informante

**Pregunta textual** 502. N° DE ORDEN DEL INFORMANTE.

Valor	Etiqueta	Casos	Ponderado	Porcentaje (Ponderado)
1		6266	374806.0	54.5%
2		4191	253265.0	36.8%
3		561	33872.0	4.9%
4		213	13331.0	1.9%
5		103	8017.0	1.2%
6		37	2696.0	0.4%
7		16	793.0	0.1%
8		10	992.0	0.1%
9		3	281.0	0.0%
10		1	22.0	0.0%
12		1	41.0	0.0%

## # R503A: Tierra que explota, ud. es:

**Información** [Tipo= discreta] [Formato=numeric] [Rango= 1-8] [Valores perdidos =\*]

**Estadística [NP/ P]** [Válido=7079 / 396956 ] [Inválido=4323 / 291160 ]

**Definición**

Con esta pregunta se investiga cuál es la(s) forma(s) de tenencia en que el productor posee la tierra con vocación agropecuaria, que puede haberla trabajado o no durante el ciclo agrícola 2010/2011.

Formas de tenencia:

1. Propietario
2. Arrendatario
3. Colono
4. Cooperativista
5. Aparcero (censo)
6. Ocupante gratuito
7. No utilizó tierra
8. Otra forma

Propietario: Es aquel individuo que posee un bien inmueble con vocación agropecuaria en propiedad ya sea pagado o pagándolo a plazos.

Arrendatario: Es aquella persona que adquiere el derecho de utilizar la tierra mediante el pago en efectivo.

**Universo** Personas de 5 años y más que integran el hogar y que en la sección de empleo manifestó haber realizado actividades agropecuarias, ya sea como patrón o cuenta propia.

**Fuente** El jefe/a del hogar o un miembro masculino mayor de 15 años y/o femenino mayor de 14 años.

**Pregunta textual** 503. EN RELACIÓN A LA TENENCIA DE LA TIERRA QUE TRABAJO (...) ES :

1. Propietario (a)
2. Arrendatario (a)
3. Colono(a)
4. Cooperativista
5. Aparcero(a) (censo)
6. Ocupante gratuito
7. No utilizó tierra
8. Otra forma

Valor	Etiqueta	Casos	Ponderado	Porcentaje (Ponderado)
1	Propietario (a)	1744	97692.0	24.6%
2	Arrendatario (a)	2931	168252.0	42.4%
3	Colono(a)	7	301.0	0.1%
4	Cooperativista	7	252.0	0.1%
5	Aparcero(a) (censo)	320	14605.0	3.7%
6	Ocupante gratuito	1670	92561.0	23.3%

## Archivo : BDSEC05= ACTIVIDAD DE PRODUCCION AGROPECUARIA

### # R503A: Tierra que explota, ud. es:

Valor	Etiqueta	Casos	Ponderado	Porcentaje (Ponderado)
7	No utilizó tierra	400	23293.0	5.9%
8	Otra forma	0	0.0	
Sysmiss		4323	291160.0	

### # R503AOTR: Otros

<b>Información</b>	[Tipo= discreta] [Formato=numeric] [Rango= 8.1-8.1] [Valores perdidos =*]
<b>Estadística [NP/ P]</b>	[Válido=0 / 0 ] [Inválido=11402 / 688116 ]
<b>Definición</b>	Es la especificación de la opción OTROS: 503. EN RELACIÓN A LA TENENCIA DE LA TIERRA QUE TRABAJO (...) ES :
<b>Universo</b>	Personas de 5 años y más que integran el hogar y que en la sección de empleo manifestó haber realizado actividades agropecuarias, ya sea como patrón o cuenta propia.
<b>Fuente</b>	El jefe/a del hogar o un miembro masculino mayor de 15 años y/o femenino mayor de 14 años.
<b>Pregunta textual</b>	Otros _____

Valor	Etiqueta	Casos	Ponderado	Porcentaje (Ponderado)
8.1	GOBIERNO	0	0.0	
Sysmiss		11402	688116.0	

### # R503A1: No. de orden del propietario

<b>Información</b>	[Tipo= discreta] [Formato=numeric] [Rango= 1-8] [Valores perdidos =*]
<b>Estadística [NP/ P]</b>	[Válido=1744 / 97692 ] [Inválido=9658 / 590424 ] [Media=1.076 / 1.07 ] [Desviación =0.43 / 0.381 ]
<b>Definición</b>	Se anota el número de orden del propietario de la tierra cultivada. Propietario: Es aquel individuo que posee un bien inmueble con vocación agropecuaria en propiedad ya sea pagado o pagándolo a plazos.
<b>Universo</b>	Personas de 5 años y más que integran el hogar y que en la sección de empleo manifestó haber realizado actividades agropecuarias, ya sea como patrón o cuenta propia.
<b>Fuente</b>	El jefe/a del hogar o un miembro masculino mayor de 15 años y/o femenino mayor de 14 años.
<b>Pregunta textual</b>	No. de orden del propietario (a)

Valor	Etiqueta	Casos	Ponderado	Porcentaje (Ponderado)
1		1663	93096.0	95.3%
2		53	3165.0	3.2%
3		16	983.0	1.0%
4		6	229.0	0.2%
5		4	158.0	0.2%
8		2	61.0	0.1%
Sysmiss		9658	590424.0	

### # R503B: Tierra que explota, ud. es:

<b>Información</b>	[Tipo= discreta] [Formato=numeric] [Rango= 1-8] [Valores perdidos =*]
<b>Estadística [NP/ P]</b>	[Válido=299 / 16950 ] [Inválido=11103 / 671166 ]
<b>Definición</b>	Con esta pregunta se investiga cuál es la(s) forma(s) de tenencia en que el productor posee la tierra con vocación agropecuaria, que puede haberla trabajado o no durante el ciclo agrícola 2012/2013.  Para calificar la forma de tenencia, tenga en cuenta los siguientes conceptos:  1 Propietario(a): Es aquel individuo que posee un bien inmueble con vocación agropecuaria en propiedad ya sea pagado o pagándolo a plazos.

# Archivo : BDSEC05= ACTIVIDAD DE PRODUCCION AGROPECUARIA

## # R503B: Tierra que explota, ud. es:

	<p>2 Arrendatario(a): Es aquella persona que adquiere el derecho de utilizar la tierra mediante el pago en efectivo.</p> <p>3 Colono(a): Es cuando la persona paga el derecho de usar la tierra mediante trabajo o servicios personales prestados al propietario, cuyo valor no es reportado en ninguna parte del cuestionario.</p> <p>4 Cooperativista: Es aquel productor que trabaja en forma directa e individual la tierra que es propiedad colectiva de una cooperativa, que a la vez es miembro activo de dicha organización empresarial, es decir que se encuentra activo en el listado de la membresía de la cooperativa.</p> <p>5 Aparcero(a) o Mediero: Es la persona que paga el derecho de usar la tierra que explota mediante una porción de la cosecha, misma que es conocida en el sector rural como Censo. Incluye el caso de productores que tienen un arreglo con el propietario de la tierra en el sentido de que este último, además de proporcionar la tierra, puede pagar parte o todos los costos de producción del cultivo a cambio de una determinada parte de la cosecha o producción obtenida en la actividad agrícola.</p> <p>6 Ocupante gratuito: Es toda persona que ocupa una porción de tierra sin costo en efectivo, especie o servicio. eneralmente, esta forma de tenencia se presenta cuando el productor trabaja tierra que es propiedad de familiares o amigos.</p> <p>7 No utilizó tierra: Es cuando el productor agropecuario se dedica a actividades que no necesita tierra para realizarlas, particularmente aves y cerdos en pequeña escala. Cuando la forma de tenencia corresponda sólo a esta opción de respuesta, pase a pregunta 506, de acuerdo al pase impreso en el cuestionario.</p> <p>8 Otras formas: Se refiere a los productores que trabajan predios baldíos o marginales, los que casi siempre se encuentran ubicados a la orilla de carreteras, ríos, quebradas o de la línea férrea, por lo general son tierras propiedad del estado o de municipalidades.</p>
--	---

<b>Universo</b>	Personas de 5 años y más que integran el hogar y que en la sección de empleo manifestó haber realizado actividades agropecuarias, ya sea como patrón o cuenta propia.
-----------------	---

<b>Fuente</b>	El jefe/a del hogar o un miembro masculino mayor de 15 años y/o femenino mayor de 14 años.
---------------	--

<b>Pregunta textual</b>	<p>503. EN RELACIÓN A LA TENENCIA DE LA TIERRA QUE TRABAJO (...) ES :</p> <p>1. Propietario (a)</p> <p>2. Arrendatario (a)</p> <p>3. Colono(a)</p> <p>4. Cooperativista</p> <p>5. Aparcero(a) (censo)</p> <p>6. Ocupante gratuito</p> <p>7. No utilizó tierra</p> <p>8. Otra forma</p>
-------------------------	--

Valor	Etiqueta	Casos	Ponderado	Porcentaje (Ponderado)
1	Propietario	0	0.0	
2	Arrendatario	180	10781.0	63.6%
3	Colono	0	0.0	
4	Cooperativista	0	0.0	
5	Aparcero	18	618.0	3.6%
6	Ocupante gratuito	101	5551.0	32.7%
7	No utilizo tierra	0	0.0	
8	Otros	0	0.0	
Sysmiss		11103	671166.0	

## # R5031: 1.1.Tiene titulo de propiedad inscrito en el CNR

<b>Información</b>	[Tipo= discreta] [Formato=numeric] [Rango= 1-3] [Valores perdidos =*]
<b>Estadística [NP/ P]</b>	[Válido=1744 / 97692 ] [Inválido=9658 / 590424 ]
<b>Definición</b>	En esta pregunta el objetivo es determinar la seguridad jurídica de los propietarios de tierras.
<b>Universo</b>	Personas de 5 años y más que integran el hogar y que en la sección de empleo manifestó haber realizado actividades agropecuarias, ya sea como patrón o cuenta propia.



# Archivo : BDSEC05= ACTIVIDAD DE PRODUCCION AGROPECUARIA

## # R5031: 1.1.Tiene titulo de propiedad inscrito en el CNR

<b>Fuente</b>	El jefe/a del hogar o un miembro masculino mayor de 15 años y/o femenino mayor de 14 años.
<b>Pregunta textual</b>	5031. (SI 503 ES CÓDIGO 1), ¿TIENE (...) TÍTULO DE PROPIEDAD INSCRITO EN EL CENTRO NACIONAL DE REGISTRO? 1. Sí 2. No 3. No sabe

Valor	Etiqueta	Casos	Ponderado	Porcentaje (Ponderado)
1	Si	1387	78980.0	80.8%
2	No	260	13838.0	14.2%
3	No sabe	97	4874.0	5.0%
Sysmiss		9658	590424.0	

## # R5032: 1.2.¿Se siente seguro de la propiedad de su tierra?

<b>Información</b>	[Tipo= discreta] [Formato=numeric] [Rango= 1-2] [Valores perdidos =*]
<b>Estadística [NP/ P]</b>	[Válido=1647 / 92818 ] [Inválido=9755 / 595298 ]
<b>Definición</b>	Esta pregunta esta referida si la persona se siente segura sobre el derecho de propiedad privada sobre la tierra.
<b>Universo</b>	Personas de 5 años y más que integran el hogar y que en la sección de empleo manifestó haber realizado actividades agropecuarias, ya sea como patrón o cuenta propia.
<b>Fuente</b>	El jefe/a del hogar o un miembro masculino mayor de 15 años y/o femenino mayor de 14 años.
<b>Pregunta textual</b>	5032. ¿SE SIENTE SEGURO(A) (...) DE LA PROPIEDAD DE SU TIERRA? 1. Sí 2. No

Valor	Etiqueta	Casos	Ponderado	Porcentaje (Ponderado)
1	Si	1625	91285.0	98.3%
2	No	22	1533.0	1.7%
Sysmiss		9755	595298.0	

## # R5033: 1.3.¿Quien reclamaria su tierra?

<b>Información</b>	[Tipo= discreta] [Formato=numeric] [Rango= 1-9] [Valores perdidos =*]
<b>Estadística [NP/ P]</b>	[Válido=22 / 1533 ] [Inválido=11380 / 686583 ]
<b>Definición</b>	Esta pregunta está dirigida a aquellas personas que declaran ser propietarios de la tierra, pero por algún motivo no se sienten seguros, pues hay otra persona que pueda reclamarlas.  Esta pregunta esta en funcion de la respuesta del informante, el cual tiene las siguientes opciones: 1. Hermano(a) 2. Otros parientes 3. Vecino 4. Expropietario 5. Arrendatario 6. Banco 7.Esposo(a) / compañero(a) de vida 8. Hijos / hijas 9. Otros
<b>Universo</b>	Personas de 5 años y más que integran el hogar y que en la sección de empleo manifestó haber realizado actividades agropecuarias, ya sea como patrón o cuenta propia.
<b>Fuente</b>	El jefe/a del hogar o un miembro masculino mayor de 15 años y/o femenino mayor de 14 años.
<b>Pregunta textual</b>	5033. ¿QUIÉN RECLAMARÍA SU TIERRA? 1. Hermano(a) 2. Otros parientes 3. Vecino(a) 4. Expropietario(a)

# Archivo : BDSEC05= ACTIVIDAD DE PRODUCCION AGROPECUARIA

## # R5033: 1.3.¿Quien reclamaria su tierra?

	5. Arrendatario(a) 6. Banco 7. Esposo(a)/ Compañero(a) de vida 8. Hijos/ hijas 9. Otros _____
--	---

Valor	Etiqueta	Casos	Ponderado	Porcentaje (Ponderado)
1	Hermano(a)	7	314.0	20.5%
2	Otros parientes	3	387.0	25.2%
3	Vecino(a)	0	0.0	
4	Expropietario(a)	0	0.0	
5	Arrendatario(a)	0	0.0	
6	Banco	0	0.0	
7	Esposo(a)/ Compañero(a) de vida	4	139.0	9.1%
8	Hijos/ hijas	5	557.0	36.3%
9	Otros	3	136.0	8.9%
Sysmiss		11380	686583.0	

## # R5033OTR: Otros

<b>Información</b>	[Tipo= discreta] [Formato=numeric] [Rango= 9-11] [Valores perdidos =*]
<b>Estadística [NP/ P]</b>	[Válido=3 / 136 ] [Inválido=11399 / 687980 ] [Media=9.667 / 9.632 ] [Desviación =1.155 / 0.933 ]
<b>Definición</b>	Es la especificación de la opción OTROS: 5033 ¿QUIÉN RECLAMARÍA SU TIERRA?
<b>Universo</b>	Personas de 5 años y más que integran el hogar y que en la sección de empleo manifestó haber realizado actividades agropecuarias, ya sea como patrón o cuenta propia.
<b>Fuente</b>	El jefe/a del hogar o un miembro masculino mayor de 15 años y/o femenino mayor de 14 años.
<b>Pregunta textual</b>	Otros _____

Valor	Etiqueta	Casos	Ponderado	Porcentaje (Ponderado)
9		2	93.0	68.4%
11		1	43.0	31.6%
Sysmiss		11399	687980.0	

## # R504: Superficie total de explotación

<b>Información</b>	[Tipo= continua] [Formato=numeric] [Rango= 0.01-250] [Valores perdidos =*]
<b>Estadística [NP/ P]</b>	[Válido=6679 / 373663 ] [Inválido=4723 / 314453 ] [Media=1.925 / 1.867 ] [Desviación =5.944 / 5.726 ]
<b>Definición</b>	El dato a investigar está referido a la superficie total en manzanas que trabajó el productor durante el ciclo agrícola 2012/2013, sin tener en consideración la forma de tenencia, condición jurídica ni ubicación geográfica de la misma, es decir se debe incluir además, la superficie que el productor arrendó.
<b>Universo</b>	Personas de 5 años y más que integran el hogar y que en la sección de empleo manifestó haber realizado actividades agropecuarias, ya sea como patrón o cuenta propia.
<b>Fuente</b>	El jefe/a del hogar o un miembro masculino mayor de 15 años y/o femenino mayor de 14 años.
<b>Pregunta textual</b>	504. ¿ CUÁL ES LA SUPERFICIE TOTAL EN MANZANAS DE LA EXPLOTACIÓN AGROPECUARIA QUE POSEE (...)?

## # R5051: Superficie con cultivo

<b>Información</b>	[Tipo= continua] [Formato=numeric] [Rango= 0-46] [Valores perdidos =*]
<b>Estadística [NP/ P]</b>	[Válido=6548 / 365836 ] [Inválido=4854 / 322280 ] [Media=0.978 / 0.997 ] [Desviación =1.449 / 1.48 ]

# 

### # R5051: Superficie con cultivo

<b>Definición</b>	<p>1 Cultivo: Es la superficie cubierta con rubros agrícolas ya sean éstos temporales, permanentes o semipermanentes. Estos pueden encontrarse en modalidades de cultivos solos, en asocio o relevo. En esta categoría excluirá aquellos cultivos como maíz, sorgo o maicillo destinados totalmente al consumo animal en calidad de forraje fresco o ensilaje o materia prima para fabricar concentrados, los cuales se anotarán en el uso del suelo correspondiente a "Pastos naturales". Para ilustración, se presenta a continuación las definiciones técnicas de los tipos de cultivos citados anteriormente.</p> <p>Cultivos temporales: Son aquellos cultivos cuyo ciclo de producción no excede un año. Entre estos se encuentran: los granos básicos, como son el maíz, maicillo o sorgo, frijol y arroz; la mayoría de las hortalizas como el rábano, cebolla, chile, melón, repollo, etc.; agroindustriales como kenaf, ajonjolí, etc.; y, otros.</p> <p>Cultivos semipermanentes: Son los que su ciclo vegetativo dura más de un año pero menos de cinco, en consecuencia pueden producir por varios años pero sin llegar a la duración de los permanentes. Entre ellos se encuentran: la caña de azúcar, plátano, guineo, piña, papayo y otros.</p> <p>Cultivos permanentes: Son aquellos cuya vida productiva dura cinco años y más. Para ejemplo se citan los siguientes: el cafeto, bálsamo, henequén, marañón, la mayoría de frutales como los cítricos, aguacate, cocotero, mango, etc.</p>
<b>Universo</b>	Personas de 5 años y más que integran el hogar y que en la sección de empleo manifestó haber realizado actividades agropecuarias, ya sea como patrón o cuenta propia.
<b>Fuente</b>	El jefe/a del hogar o un miembro masculino mayor de 15 años y/o femenino mayor de 14 años.
<b>Pregunta textual</b>	<p>505. ¿CUÁL ES LA SUPERFICIE CON</p> <p>1. Cultivo? .....</p>

### # R5052: Pastos naturales

<b>Información</b>	[Tipo= continua] [Formato=numeric] [Rango= 0-100] [Valores perdidos =*]
<b>Estadística [NP/ P]</b>	[Válido=1063 / 61001 ] [Inválido=10339 / 627115 ] [Media=4.242 / 3.764 ] [Desviación =8.793 / 8.351 ]
<b>Definición</b>	<p>2 Pastos naturales: Es la superficie ocupada por pastos ya sean éstos naturales o cultivados, los cuales pueden ser manejados por el hombre para su aprovechamiento en la alimentación del ganado u otros fines. Incluir en esta categoría aquellos cultivos como maíz, sorgo o maicillo que son destinados al consumo de la ganadería en calidad de forraje, ya sea en forma de ensilaje o fresco o como materia prima para fabricar concentrado.</p> <p>Cuando un productor agropecuario cultiva maíz y/o maicillo o cualquier otro cultivo que lo dedica totalmente (grano y material vegetativo) para el consumo de ganado, el área dedicada a estos cultivos se registrará en la opción de respuesta 2 "Pastos naturales",</p>
<b>Universo</b>	Personas de 5 años y más que integran el hogar y que en la sección de empleo manifestó haber realizado actividades agropecuarias, ya sea como patrón o cuenta propia.
<b>Fuente</b>	El jefe/a del hogar o un miembro masculino mayor de 15 años y/o femenino mayor de 14 años.
<b>Pregunta textual</b>	<p>505. ¿CUÁL ES LA SUPERFICIE CON</p> <p>2. Pastos naturales?</p>

### # R5053: En descanso?

<b>Información</b>	[Tipo= continua] [Formato=numeric] [Rango= 0-64] [Valores perdidos =*]
<b>Estadística [NP/ P]</b>	[Válido=484 / 28797 ] [Inválido=10918 / 659319 ] [Media=1.235 / 1.006 ] [Desviación =3.58 / 2.878 ]
<b>Definición</b>	3 En descanso: Es la superficie que siendo apta para la producción no se utilizó para el cultivo de rubros agrícolas, forestales o uso pecuario, ni para cederla en arrendamiento durante el ciclo agrícola 2012/2013.
<b>Universo</b>	Personas de 5 años y más que integran el hogar y que en la sección de empleo manifestó haber realizado actividades agropecuarias, ya sea como patrón o cuenta propia.
<b>Fuente</b>	El jefe/a del hogar o un miembro masculino mayor de 15 años y/o femenino mayor de 14 años.
<b>Pregunta textual</b>	<p>505. ¿CUÁL ES LA SUPERFICIE CON</p> <p>3. En descanso?</p>

### # R5054: Bosque o matorrales

<b>Información</b>	[Tipo= continua] [Formato=numeric] [Rango= 0-85] [Valores perdidos =*]
<b>Estadística [NP/ P]</b>	[Válido=329 / 20320 ] [Inválido=11073 / 667796 ] [Media=1.783 / 1.508 ] [Desviación =6.405 / 5.535 ]

## Archivo : BDSEC05= ACTIVIDAD DE PRODUCCION AGROPECUARIA

### # R5054: Bosque o matorrales

<b>Definición</b>	4 Bosque o matorrales: Son las tierras cubiertas por árboles y /o arbustos que crecen en forma natural o cultivada, pudiendo tener algún valor o no como madera, leña y otros fines.
<b>Universo</b>	Personas de 5 años y más que integran el hogar y que en la sección de empleo manifestó haber realizado actividades agropecuarias, ya sea como patrón o cuenta propia.
<b>Fuente</b>	El jefe/a del hogar o un miembro masculino mayor de 15 años y/o femenino mayor de 14 años.
<b>Pregunta textual</b>	505. ¿CUÁL ES LA SUPERFICIE CON 4. Bosque o matorrales?

### # R5055: Dada en arrendamiento

<b>Información</b>	[Tipo= continua] [Formato=numeric] [Rango= 0-35] [Valores perdidos =*]
<b>Estadística [NP/ P]</b>	[Válido=301 / 19014 ] [Inválido=11101 / 669102 ] [Media=1.14 / 0.937 ] [Desviación =3.415 / 3.005 ]
<b>Definición</b>	5 Dada en arrendamiento: Es aquella superficie que el propietario de un inmueble con vocación agropecuaria ha dado en arrendamiento a otro productor agropecuario mediante el pago en efectivo y/o a cambio de una parte de la cosecha (censo), sin distingo del uso que éste último le haya dado a la misma; por lo tanto, el ingreso que percibe el dueño de la tierra en concepto de arrendamiento cuando este es encuestado, se debe anotar en la Sección 4. Empleo e Ingreso, pregunta 445, opción de respuesta 08. "Arrendamiento de tierras".
<b>Universo</b>	Personas de 5 años y más que integran el hogar y que en la sección de empleo manifestó haber realizado actividades agropecuarias, ya sea como patrón o cuenta propia.
<b>Fuente</b>	El jefe/a del hogar o un miembro masculino mayor de 15 años y/o femenino mayor de 14 años.
<b>Pregunta textual</b>	505. ¿CUÁL ES LA SUPERFICIE CON 5. Dada en arrendamiento?

### # R5056: Con infraestructura bajo techo

<b>Información</b>	[Tipo= continua] [Formato=numeric] [Rango= 0-1] [Valores perdidos =*]
<b>Estadística [NP/ P]</b>	[Válido=226 / 15049 ] [Inválido=11176 / 673067 ] [Media=0.0256 / 0.0286 ] [Desviación =0.115 / 0.121 ]
<b>Definición</b>	6 Con infraestructura bajo techo: Se entenderá como la superficie de los inmuebles con vocación agropecuaria que se encuentra ocupada con construcciones de tipo productivo o social (invernaderos, granjas, establos, etc.)
<b>Universo</b>	Personas de 5 años y más que integran el hogar y que en la sección de empleo manifestó haber realizado actividades agropecuarias, ya sea como patrón o cuenta propia.
<b>Fuente</b>	El jefe/a del hogar o un miembro masculino mayor de 15 años y/o femenino mayor de 14 años.
<b>Pregunta textual</b>	505. ¿CUÁL ES LA SUPERFICIE CON 6. Con infraestructura bajo techo (invernaderos, granjas, establos etc)?....

### # R5057: Otro tipo de infraestructura

<b>Información</b>	[Tipo= discreta] [Formato=numeric] [Rango= 0-2] [Valores perdidos =*]
<b>Estadística [NP/ P]</b>	[Válido=209 / 13443 ] [Inválido=11193 / 674673 ] [Media=0.0146 / 0.00821 ] [Desviación =0.146 / 0.0998 ]
<b>Definición</b>	7 Otro tipo de infraestructura: Se entenderá como la superficie de los inmuebles con vocación agropecuaria que se encuentra ocupada con construcciones de tipo productivo o social.  Infraestructura productiva: corrales, silos, mangas, baños de inmersión, porquerizas, galeras, beneficios, patios de secado, estanques es decir aquellas instalaciones utilizadas para el proceso de producción agropecuaria.  Infraestructura social o de uso comunitario: cementerios, canchas, iglesias, caminos, casas comunales, escuelas o sea las construcciones de uso público.
<b>Universo</b>	Personas de 5 años y más que integran el hogar y que en la sección de empleo manifestó haber realizado actividades agropecuarias, ya sea como patrón o cuenta propia.
<b>Fuente</b>	El jefe/a del hogar o un miembro masculino mayor de 15 años y/o femenino mayor de 14 años.
<b>Pregunta textual</b>	505. ¿CUÁL ES LA SUPERFICIE CON 7. Otro tipo de infraestructura (corrales, bebederos, etc)?

## Archivo : BDSEC05= ACTIVIDAD DE PRODUCCION AGROPECUARIA

### # R5057: Otro tipo de infraestructura

Valor	Etiqueta	Casos	Ponderado	Porcentaje (Ponderado)
0		205	13253.0	<div></div> 98.6%
0.06		1	57.0	0.4%
0.5		2	106.0	0.8%
2		1	27.0	0.2%
Sysmiss		11193	674673.0	

### # R5058: Otros

<b>Información</b>	[Tipo= continua] [Formato=numeric] [Rango= 0-100] [Valores perdidos =*]
<b>Estadística [NP/ P]</b>	[Válido=962 / 52859 ] [Inválido=10440 / 635257 ] [Media=0.398 / 0.467 ] [Desviación =3.825 / 4.207 ]
<b>Definición</b>	7.1 Sin tierra pecuaria: Deberá utilizarse este código cuando haya actividad agrícola pecuaria; pero para la actividad pecuaria no utilice extensión de tierra alguna.
<b>Universo</b>	Personas de 5 años y más que integran el hogar y que en la sección de empleo manifestó haber realizado actividades agropecuarias, ya sea como patrón o cuenta propia.
<b>Fuente</b>	El jefe/a del hogar o un miembro masculino mayor de 15 años y/o femenino mayor de 14 años.
<b>Pregunta textual</b>	505. ¿CUÁL ES LA SUPERFICIE CON 8. Sin tierra pecuaria

### # R50508OT: Otros

<b>Información</b>	[Tipo= discreta] [Formato=numeric] [Rango= 1-17] [Valores perdidos =*]
<b>Estadística [NP/ P]</b>	[Válido=776 / 41241 ] [Inválido=10626 / 646875 ] [Media=14.228 / 14.208 ] [Desviación =4.764 / 4.787 ]
<b>Definición</b>	8 Otros: Es la tierra de la unidad agropecuaria no clasificada en alguna de las categorías anteriores, por ejemplo las ocupadas por espejos de agua (lagos, lagunas, etc.) farallones o zanjones, sin ninguna posibilidad de uso agropecuario o forestal, lava volcánica, bosques de galería, causes de ríos o quebradas, pantanos, etc.
<b>Universo</b>	Personas de 5 años y más que integran el hogar y que en la sección de empleo manifestó haber realizado actividades agropecuarias, ya sea como patrón o cuenta propia.
<b>Fuente</b>	El jefe/a del hogar o un miembro masculino mayor de 15 años y/o femenino mayor de 14 años.
<b>Pregunta textual</b>	505. ¿CUÁL ES LA SUPERFICIE CON 8.1 Otros?

Valor	Etiqueta	Casos	Ponderado	Porcentaje (Ponderado)
1		63	3501.0	<div></div> 8.5%
2		22	1079.0	<div></div> 2.6%
4		1	47.0	0.1%
5		9	481.0	1.2%
7		1	23.0	0.1%
8		2	79.0	0.2%
10		1	45.0	0.1%
11		1	119.0	0.3%
14		1	15.0	0.0%
15		2	83.0	0.2%
16		644	34368.0	<div></div> 83.3%
17		29	1401.0	<div></div> 3.4%
Sysmiss		10626	646875.0	

### # R506: ¿A QUÉ ACTIVIDAD AGROPECUARIA SE DEDICÓ (...)?

<b>Información</b>	[Tipo= discreta] [Formato=numeric] [Rango= 1-10] [Valores perdidos =*]
--------------------	--

## Archivo : BDSEC05= ACTIVIDAD DE PRODUCCION AGROPECUARIA

### # R506: ¿A QUÉ ACTIVIDAD AGROPECUARIA SE DEDICÓ (...)?

<b>Estadística [NP/ P]</b>	[Válido=7079 / 396956 ] [Inválido=4323 / 291160 ]
<b>Definición</b>	<p>Para definir la actividad a que se dedica el productor, se toma en cuenta las siguientes opciones y definiciones:</p> <p>1 Agrícola: Es la actividad que comprende la siembra y cosecha de cultivos temporales, semipermanentes o permanentes. Cuando un productor se dedique solamente al cultivo de maíz, sorgo o maicillo cuyo destino sea estrictamente para el consumo animal, ya sea en calidad de ensilaje o como forraje fresco, no debe considerarlo como que se dedica a la actividad agrícola sino que a la pecuaria.</p> <p>2 Forestal: Es la actividad que comprende la plantación y/o explotación de bosques o matorrales con fines comerciales para obtener madera y otros productos como: plantas, leña, postes, frutos, semillas, flores, etc. En esta categoría debe incluir los viveros de especies forestales y no forestales.</p> <p>3 Pecuaria: Es la actividad que comprende la crianza y/o explotación de especies animales dedicadas principalmente a la venta como aves, ganado bovino, porcino, equino, caprino, abejas, etc. o de productos como huevos, leche, miel o subproductos originados de la transformación de dichos productos, ejemplo: queso, crema, requesón, etc.</p> <p>El resto de opciones de respuesta son combinaciones de las anteriores, en ese sentido haga los arreglos de los diferentes conceptos citados anteriormente para responder adecuadamente.</p>
<b>Universo</b>	Personas de 5 años y más que integran el hogar y que en la sección de empleo manifestó haber realizado actividades agropecuarias, ya sea como patrón o cuenta propia.
<b>Fuente</b>	El jefe/a del hogar o un miembro masculino mayor de 15 años y/o femenino mayor de 14 años.
<b>Pregunta textual</b>	<p>506. ¿A QUÉ ACTIVIDAD AGROPECUARIA SE DEDICÓ (...)?</p> <p>1. Agrícola</p> <p>2. Forestal</p> <p>3. Pecuaria</p> <p>4. Agrícola-forestal</p> <p>5. Agrícola-pecuaria</p> <p>6. Forestal-pecuaria</p> <p>7. Agrícola-forestal-pecuaria</p> <p>8. Piscícola</p> <p>9. Apicultura</p> <p>10 No especificada</p>

Valor	Etiqueta	Casos	Ponderado	Porcentaje (Ponderado)
1	Agrícola	4747	268006.0	67.5%
2	Forestal	2	73.0	0.0%
3	Pecuaria	524	30717.0	7.7%
4	Agrícola-forestal	6	579.0	0.1%
5	Agrícola-pecuaria	1795	97284.0	24.5%
6	Forestal-pecuaria	0	0.0	
7	Agrícola-forestal-pecuaria	0	0.0	
8	Piscícola	1	119.0	0.0%
9	Apicultura	1	48.0	0.0%
10	No especificada	3	130.0	0.0%
Sysmiss		4323	291160.0	

### # R507: 507. ¿SOLICITÓ (...) CRÉDITO PARA LA ACTIVIDAD AGROPECUARIA QUE REALIZÓ ?

<b>Información</b>	[Tipo= discreta] [Formato=numeric] [Rango= 1-2] [Valores perdidos =*]
<b>Estadística [NP/ P]</b>	[Válido=7079 / 396956 ] [Inválido=4323 / 291160 ]
<b>Definición</b>	Interesa conocer si el productor agropecuario realizó gestiones como llenar una solicitud de crédito ante una entidad financiera o de palabra a personas naturales, para financiar las actividades productivas del ciclo agrícola 2012/2013.

## Archivo : BDSEC05= ACTIVIDAD DE PRODUCCION AGROPECUARIA

### # R507: 507. ¿SOLICITÓ (...) CRÉDITO PARA LA ACTIVIDAD AGROPECUARIA QUE REALIZÓ ?

<b>Universo</b>	Personas de 5 años y más que integran el hogar y que en la sección de empleo manifestó haber realizado actividades agropecuarias, ya sea como patrón o cuenta propia.			
<b>Fuente</b>	El jefe/a del hogar o un miembro masculino mayor de 15 años y/o femenino mayor de 14 años.			
<b>Pregunta textual</b>	507. ¿SOLICITÓ (...) CRÉDITO PARA LA ACTIVIDAD AGROPECUARIA QUE REALIZÓ ? 1. Sí 2. No			
<b>Valor</b>	<b>Etiqueta</b>	<b>Casos</b>	<b>Ponderado</b>	<b>Porcentaje (Ponderado)</b>
1	Si	627	37495.0	9.4%
2	No	6452	359461.0	90.6%
Sysmiss		4323	291160.0	

### # R508: 508. ¿OBTUVO (...) EL CRÉDITO SOLICITADO?

<b>Información</b>	[Tipo= discreta] [Formato=numeric] [Rango= 1-3] [Valores perdidos =*]			
<b>Estadística [NP/ P]</b>	[Válido=627 / 37495 ] [Inválido=10775 / 650621 ]			
<b>Definición</b>	Esta pregunta aplicará solamente a los productores que en la pregunta 507 (anterior) declararon haber solicitado crédito para la actividad agropecuaria. Si obtuvo el crédito, debe responder afirmativamente, independiente que éste haya utilizado o no el crédito aprobado.			
<b>Universo</b>	Personas de 5 años y más que integran el hogar y que en la sección de empleo manifestó haber realizado actividades agropecuarias, ya sea como patrón o cuenta propia.			
<b>Fuente</b>	El jefe/a del hogar o un miembro masculino mayor de 15 años y/o femenino mayor de 14 años.			
<b>Pregunta textual</b>	508. ¿OBTUVO (...) EL CRÉDITO SOLICITADO? 1. Sí 2. No 3. En trámite			
<b>Valor</b>	<b>Etiqueta</b>	<b>Casos</b>	<b>Ponderado</b>	<b>Porcentaje (Ponderado)</b>
1	Si	616	36864.0	98.3%
2	No	10	602.0	1.6%
3	En tramite	1	29.0	0.1%
Sysmiss		10775	650621.0	

### # R509: ¿A QUIÉN SOLICITÓ (...) EL CRÉDITO?

<b>Información</b>	[Tipo= discreta] [Formato=numeric] [Rango= 1-12] [Valores perdidos =*]			
<b>Estadística [NP/ P]</b>	[Válido=627 / 37495 ] [Inválido=10775 / 650621 ]			
<b>Definición</b>	Tenga presente que si el informante contesta más de una opción de respuesta, anotará el código de la institución financiera o persona natural a la cual solicitó el mayor monto de financiamiento.			
<b>Universo</b>	Personas de 5 años y más que integran el hogar y que en la sección de empleo manifestó haber realizado actividades agropecuarias, ya sea como patrón o cuenta propia.			
<b>Fuente</b>	El jefe/a del hogar o un miembro masculino mayor de 15 años y/o femenino mayor de 14 años.			
<b>Pregunta textual</b>	509. ¿A QUIÉN SOLICITÓ (...) EL CRÉDITO? 1. Banco Privado 2. Banco de Fomento Agropecuario (BFA) 3. Banco Hipotecario 4. Caja de crédito rural 5. Compradores de cosecha 6. Cooperativa 7. Prestamista 8. Intermediario/a 9. Familiares o amigos(as) 10. ONG's 11. Agroservicio			

# Archivo : BDSEC05= ACTIVIDAD DE PRODUCCION AGROPECUARIA

## # R509: ¿A QUIÉN SOLICITÓ (...) EL CRÈDITO?

	12. Otros			
Valor	Etiqueta	Casos	Ponderado	Porcentaje (Ponderado)
1	Banco Privado	130	7401.0	19.7%
2	Banco de Fomento Agropecuario (BFA)	140	8892.0	23.7%
3	Banco Hipotecario	0	0.0	
4	Caja de crédito rural	47	2978.0	7.9%
5	Compradores de cosecha	2	87.0	0.2%
6	Cooperativa	52	3140.0	8.4%
7	Prestamista	9	691.0	1.8%
8	Intermediario/a	2	42.0	0.1%
9	Familiares o amigos(as)	196	11332.0	30.2%
10	ONGs	25	1360.0	3.6%
11	Agroservicio	15	1057.0	2.8%
12	Otros	9	515.0	1.4%
Sysmiss		10775	650621.0	

## # R509OTR: Otros

<b>Información</b>	[Tipo= discreta] [Formato=numeric] [Rango= 1-6] [Valores perdidos =*]
<b>Estadística [NP/ P]</b>	[Válido=9 / 515 ] [Inválido=11393 / 687601 ] [Media=3.222 / 3.196 ] [Desviación =2.048 / 2.034 ]
<b>Definición</b>	Es la especificación de la opción OTROS: 509. ¿A QUIÉN SOLICITÓ (...) EL CRÈDITO?
<b>Universo</b>	Personas de 5 años y más que integran el hogar y que en la sección de empleo manifestó haber realizado actividades agropecuarias, ya sea como patrón o cuenta propia.
<b>Fuente</b>	El jefe/a del hogar o un miembro masculino mayor de 15 años y/o femenino mayor de 14 años.
<b>Pregunta textual</b>	509. ¿A QUIÉN SOLICITÓ (...) EL CRÈDITO? 12. Otros

Valor	Etiqueta	Casos	Ponderado	Porcentaje (Ponderado)
1		3	203.0	39.4%
2		1	42.0	8.2%
3		1	28.0	5.4%
5		3	177.0	34.4%
6		1	65.0	12.6%
Sysmiss		11393	687601.0	

## # R510: ¿ CUÁL ES EL INGRESO BRUTO (PERIODO) AGROPECUARIA 2010/2011?

<b>Información</b>	[Tipo= continua] [Formato=numeric] [Rango= 0-265000] [Valores perdidos =*]
<b>Estadística [NP/ P]</b>	[Válido=7079 / 396956 ] [Inválido=4323 / 291160 ] [Media=1313.895 / 1301.968 ] [Desviación =4580.051 / 3861.784 ]
<b>Definición</b>	<p>Se anotará el ingreso bruto percibido por el productor agropecuario en el ciclo agrícola 2012/2013. Tenga en cuenta que lo que se pretende con esta pregunta, es obtener el valor en dólares de la producción total.</p> <p>Se entenderá por ingreso bruto toda la producción obtenida por el productor agrícola (granos básicos, hortalizas, frutas, etc.,) durante el ciclo agrícola. En este se incluye el autoconsumo (considere dentro de este rubro lo que el productor destine para comida de animales, ayuda a familiares o amigos, subproductos, etc.,). En el caso de la producción pecuaria (ganado, aves de corral, porcino, etc.,) el cálculo del ingreso bruto solo incluye las ventas mas el autoconsumo (considere dentro de este rubro lo que le productor destine para su consumo, ayuda a familiares o amigos, subproductos, etc.,). Ayudarse con la hoja de cálculo del productor agropecuario.</p>
<b>Universo</b>	Personas de 5 años y más que integran el hogar y que en la sección de empleo manifestó haber realizado actividades agropecuarias, ya sea como patrón o cuenta propia.



Archivo : BDSEC05= ACTIVIDAD DE PRODUCCION AGROPECUARIA				
# R510: ¿ CUÁL ES EL INGRESO BRUTO (PERIODO) AGROPECUARIA 2010/2011?				
Fuente	El jefe/a del hogar o un miembro masculino mayor de 15 años y/o femenino mayor de 14 años.			
Pregunta textual	510. ¿ CUÁL ES EL INGRESO BRUTO (PERIODO) AGROPECUARIA 2012/2013?			
# R511: ¿ A CUÁNTO ASCENDIÓ EL COSTO TOTAL (PERIODO) AGROPECUARIA 2010/2011?				
Información	[Tipo= continua] [Formato=numeric] [Rango= 0-216000] [Valores perdidos =*]			
Estadística [NP/ P]	[Válido=7079 / 396956 ] [Inválido=4323 / 291160 ] [Media=569.108 / 557.262 ] [Desviación =3053.989 / 2341.056 ]			
Definición	En esta pregunta se anotará el costo total en que incurrió el productor agropecuario durante el ciclo agrícola 2012/2013. Tenga en cuenta que lo que se pretende con esta pregunta, es obtener el costo en dólares de la producción.  Se entenderá por costo agropecuario, el costo en que incurrió el productor agropecuario durante el ciclo agrícola, para toda la producción reportada en pregunta 506. No incluirá dentro de los costos de producción el trabajo de patronos, cuenta propia y familiares no remunerados, salvo que por respuesta propia estos declaren lo contrario.			
Universo	Personas de 5 años y más que integran el hogar y que en la sección de empleo manifestó haber realizado actividades agropecuarias, ya sea como patrón o cuenta propia.			
Fuente	El jefe/a del hogar o un miembro masculino mayor de 15 años y/o femenino mayor de 14 años.			
Pregunta textual	511. ¿ A CUÁNTO ASCENDIÓ EL COSTO TOTAL (PERIODO) AGROPECUARIA 2012/2013?			
# R512: ¿ EN EL PATIO DE SU VIVIENDA (...) ¿DESTINO UN ESPACIO FISICO PARA EL CULTIVO DE GRANOS, FRUTAS, HORTALIZAS O CRIANZA DE ANIMALES?				
Información	[Tipo= discreta] [Formato=numeric] [Rango= 1-2] [Valores perdidos =*]			
Estadística [NP/ P]	[Válido=7079 / 396956 ] [Inválido=4323 / 291160 ]			
Definición	Se hace referencia a cualquier cultivo "EN EL PATIO DE LA VIVIENDA", es decir en el espacio trasero o continuo ubicado inmediato a la vivienda. Este lugar debe estar ubicado dentro de la propiedad y hace referencia a su vivienda y no a la del vecino o a otros cultivos ubicados en otros lugares. También destaque que se pretende registrar cualquier producto, ya sea granos, frutas, hortalizas, incluyendo la crianza de animales.			
Universo	Personas de 5 años y más que integran el hogar y que en la sección de empleo manifestó haber realizado actividades agropecuarias, ya sea como patrón o cuenta propia.			
Fuente	El jefe/a del hogar o un miembro masculino mayor de 15 años y/o femenino mayor de 14 años.			
Pregunta textual	512. ¿ EN EL PATIO DE SU VIVIENDA (...) ¿DESTINO UN ESPACIO FISICO PARA EL CULTIVO DE GRANOS, FRUTAS, HORTALIZAS O CRIANZA DE ANIMALES? 1. Sí 2. No			
Valor	Etiqueta	Casos	Ponderado	Porcentaje (Ponderado)
1	Si	5136	287477.0	<div></div> 72.4%
2	No	1943	109479.0	<div></div> 27.6%
Sysmiss		4323	291160.0	
# R51301: Cultivo de maiz				
Información	[Tipo= continua] [Formato=numeric] [Rango= 0-200] [Valores perdidos =*]			
Estadística [NP/ P]	[Válido=121 / 6656 ] [Inválido=11281 / 681460 ] [Media=11.76 / 10.853 ] [Desviación =23.921 / 21.253 ]			
Definición	Cuando contesta en pregunta 512 código 1 SI, lea el listado al entrevistado de los posibles cultivos, frutales y/o animales que puede tener en el patio o solar de la vivienda, en el caso que declare tener cualquiera de los productos o animales, circular el número correspondiente al producto. Además de esto cuando responda que si deberá preguntarle qué espacio en metros cuadrados destina a esa producción. Cultivo de maiz			
Universo	Personas de 5 años y más que integran el hogar y que en la sección de empleo manifestó haber realizado actividades agropecuarias, ya sea como patrón o cuenta propia.			
Fuente	El jefe/a del hogar o un miembro masculino mayor de 15 años y/o femenino mayor de 14 años.			
Pregunta textual	513 . ¿ QUE TIPO DE CULTIVO ( GRANOS, FRUTALES U HORTALIZAS) O CRIANZA DE ANIMALES REALIZO (...) (DETALLAR AREA UTILIZADA) GRANOS			

# Archivo : BDSEC05= ACTIVIDAD DE PRODUCCION AGROPECUARIA

## # R51301: Cultivo de maiz

	1. MAIZ .....m²
# R51302: Cultivo de frijol	
<b>Información</b>	[Tipo= discreta] [Formato=numeric] [Rango= 0-20] [Valores perdidos =*]
<b>Estadística [NP/ P]</b>	[Válido=38 / 2045 ] [Inválido=11364 / 686071 ] [Media=4.816 / 4.155 ] [Desviación =5.177 / 4.172 ]
<b>Definición</b>	Cuando contesta en pregunta 512 código 1 SI, lea el listado al entrevistado de los posibles cultivos, frutales y/o animales que puede tener en el patio o solar de la vivienda, en el caso que declare tener cualquiera de los productos o animales, circular el número correspondiente al producto. Además de esto cuando responda que si deberá preguntarle qué espacio en metros cuadrados destina a esa producción. Cultivo de frijol
<b>Universo</b>	Personas de 5 años y más que integran el hogar y que en la sección de empleo manifestó haber realizado actividades agropecuarias, ya sea como patrón o cuenta propia.
<b>Fuente</b>	El jefe/a del hogar o un miembro masculino mayor de 15 años y/o femenino mayor de 14 años.
<b>Pregunta textual</b>	513 . ¿ QUE TIPO DE CULTIVO ( GRANOS, FRUTALES U HORTALIZAS) O CRIANZA DE ANIMALES REALIZO (...)? (DETALLAR AREA UTILIZADA) GRANOS 2. FRIJOL .....m²

Valor	Etiqueta	Casos	Ponderado	Porcentaje (Ponderado)
0		8	329.0	<div></div> 16.1%
1		8	356.0	<div></div> 17.4%
2		1	128.0	<div></div> 6.3%
3		5	484.0	<div></div> 23.7%
4		1	96.0	<div></div> 4.7%
5		2	143.0	<div></div> 7.0%
6		1	45.0	<div></div> 2.2%
8		1	38.0	<div></div> 1.9%
10		8	354.0	<div></div> 17.3%
15		2	44.0	<div></div> 2.2%
20		1	28.0	<div></div> 1.4%
Sysmiss		11364	686071.0	

## # R51303: Cultivo de café

<b>Información</b>	[Tipo= continua] [Formato=numeric] [Rango= 0-200] [Valores perdidos =*]
<b>Estadística [NP/ P]</b>	[Válido=84 / 4298 ] [Inválido=11318 / 683818 ] [Media=24.976 / 19.368 ] [Desviación =41.654 / 34.765 ]
<b>Definición</b>	Cuando contesta en pregunta 512 código 1 SI, lea el listado al entrevistado de los posibles cultivos, frutales y/o animales que puede tener en el patio o solar de la vivienda, en el caso que declare tener cualquiera de los productos o animales, circular el número correspondiente al producto. Además de esto cuando responda que si deberá preguntarle qué espacio en metros cuadrados destina a esa producción. Cultivo de café
<b>Universo</b>	Personas de 5 años y más que integran el hogar y que en la sección de empleo manifestó haber realizado actividades agropecuarias, ya sea como patrón o cuenta propia.
<b>Fuente</b>	El jefe/a del hogar o un miembro masculino mayor de 15 años y/o femenino mayor de 14 años.
<b>Pregunta textual</b>	513 . ¿ QUE TIPO DE CULTIVO ( GRANOS, FRUTALES U HORTALIZAS) O CRIANZA DE ANIMALES REALIZO (...)? (DETALLAR AREA UTILIZADA) GRANOS 3. CAFÉ ..... m²

## # R51304: Cultivo de caña de azúcar

<b>Información</b>	[Tipo= discreta] [Formato=numeric] [Rango= 0-15] [Valores perdidos =*]
<b>Estadística [NP/ P]</b>	[Válido=30 / 1499 ] [Inválido=11372 / 686617 ] [Media=2.233 / 1.728 ] [Desviación =3.159 / 2.521 ]
<b>Definición</b>	Cuando contesta en pregunta 512 código 1 SI, lea el listado al entrevistado de los posibles cultivos, frutales y/o animales que puede tener en el patio o solar de la vivienda, en el caso que declare tener cualquiera de los productos o animales, circular

# Archivo : BDSEC05= ACTIVIDAD DE PRODUCCION AGROPECUARIA

## # R51304: Cultivo de caña de azúcar

	el número correspondiente al producto. Además de esto cuando responda que si deberá preguntarle qué espacio en metros cuadrados destina a esa producción. Cultivo de caña de azúcar
<b>Universo</b>	Personas de 5 años y más que integran el hogar y que en la sección de empleo manifestó haber realizado actividades agropecuarias, ya sea como patrón o cuenta propia.
<b>Fuente</b>	El jefe/a del hogar o un miembro masculino mayor de 15 años y/o femenino mayor de 14 años.
<b>Pregunta textual</b>	513 . ¿ QUE TIPO DE CULTIVO ( GRANOS, FRUTALES U HORTALIZAS) O CRIANZA DE ANIMALES REALIZO (...)? (DETALLAR AREA UTILIZADA) GRANOS 4. CAÑA DE AZUCAR . . . . . m²

Valor	Etiqueta	Casos	Ponderado	Porcentaje (Ponderado)
0		6	240.0	<div><div></div></div> 16.0%
1		11	843.0	<div><div></div></div> 56.2%
2		6	193.0	<div><div></div></div> 12.9%
3		3	110.0	<div><div></div></div> 7.3%
4		1	23.0	<div><div></div></div> 1.5%
6		1	29.0	<div><div></div></div> 1.9%
10		1	30.0	<div><div></div></div> 2.0%
15		1	31.0	<div><div></div></div> 2.1%
Sysmiss		11372	686617.0	

## # R51305: Cultivo de otros granos

<b>Información</b>	[Tipo= discreta] [Formato=numeric] [Rango= 0-3] [Valores perdidos =*]
<b>Estadística [NP/ P]</b>	[Válido=11 / 391 ] [Inválido=11391 / 687725 ] [Media=0.636 / 0.545 ] [Desviación =0.924 / 0.735 ]
<b>Definición</b>	Cuando contesta en pregunta 512 código 1 SI, lea el listado al entrevistado de los posibles cultivos, frutales y/o animales que puede tener en el patio o solar de la vivienda, en el caso que declare tener cualquiera de los productos o animales, circular el número correspondiente al producto. Además de esto cuando responda que si deberá preguntarle qué espacio en metros cuadrados destina a esa producción. Cultivo de otros granos
<b>Universo</b>	Personas de 5 años y más que integran el hogar y que en la sección de empleo manifestó haber realizado actividades agropecuarias, ya sea como patrón o cuenta propia.
<b>Fuente</b>	El jefe/a del hogar o un miembro masculino mayor de 15 años y/o femenino mayor de 14 años.
<b>Pregunta textual</b>	513 . ¿ QUE TIPO DE CULTIVO ( GRANOS, FRUTALES U HORTALIZAS) O CRIANZA DE ANIMALES REALIZO (...)? (DETALLAR AREA UTILIZADA) GRANOS 5. OTROS m²

Valor	Etiqueta	Casos	Ponderado	Porcentaje (Ponderado)
0		6	216.0	<div><div></div></div> 55.2%
1		4	156.0	<div><div></div></div> 39.9%
3		1	19.0	<div><div></div></div> 4.9%
Sysmiss		11391	687725.0	

## # R51305OTR: Otros

<b>Información</b>	[Tipo= discreta] [Formato=numeric] [Rango= 1-2] [Valores perdidos =*]
<b>Estadística [NP/ P]</b>	[Válido=5 / 175 ] [Inválido=11397 / 687941 ] [Media=1.2 / 1.109 ] [Desviación =0.447 / 0.312 ]
<b>Definición</b>	Es la especificación de la opción OTROS: 513 . ¿ QUE TIPO DE CULTIVO ( GRANOS, FRUTALES U HORTALIZAS) O CRIANZA DE ANIMALES REALIZO (...)? (DETALLAR AREA UTILIZADA)
<b>Universo</b>	Personas de 5 años y más que integran el hogar y que en la sección de empleo manifestó haber realizado actividades agropecuarias, ya sea como patrón o cuenta propia.
<b>Fuente</b>	El jefe/a del hogar o un miembro masculino mayor de 15 años y/o femenino mayor de 14 años.

# Archivo : BDSEC05= ACTIVIDAD DE PRODUCCION AGROPECUARIA

## # R51305OTR: Otros

<b>Pregunta textual</b>	513 . ¿ QUE TIPO DE CULTIVO ( GRANOS, FRUTALES U HORTALIZAS) O CRIANZA DE ANIMALES REALIZO (...)? (DETALLAR AREA UTILIZADA) GRANOS 5. OTROS m²
-------------------------	---

Valor	Etiqueta	Casos	Ponderado	Porcentaje (Ponderado)
1		4	156.0	<div><div></div></div> 89.1%
2		1	19.0	<div><div></div></div> 10.9%
Sysmiss		11397	687941.0	

## # R51306: Cultivo de tomate

<b>Información</b>	[Tipo= discreta] [Formato=numeric] [Rango= 0-10] [Valores perdidos =*]
<b>Estadística [NP/ P]</b>	[Válido=48 / 3209 ] [Inválido=11354 / 684907 ] [Media=1.771 / 1.564 ] [Desviación =2.336 / 1.75 ]
<b>Definición</b>	Cuando contesta en pregunta 512 código 1 SI, lea el listado al entrevistado de los posibles cultivos, frutales y/o animales que puede tener en el patio o solar de la vivienda, en el caso que declare tener cualquiera de los productos o animales, circular el número correspondiente al producto. Además de esto cuando responda que si deberá preguntarle qué espacio en metros cuadrados destina a esa producción. Cultivo de tomate
<b>Universo</b>	Personas de 5 años y más que integran el hogar y que en la sección de empleo manifestó haber realizado actividades agropecuarias, ya sea como patrón o cuenta propia.
<b>Fuente</b>	El jefe/a del hogar o un miembro masculino mayor de 15 años y/o femenino mayor de 14 años.
<b>Pregunta textual</b>	513 . ¿ QUE TIPO DE CULTIVO ( GRANOS, FRUTALES U HORTALIZAS) O CRIANZA DE ANIMALES REALIZO (...)? (DETALLAR AREA UTILIZADA) HORTALIZAS 6. TOMATE .....m²

Valor	Etiqueta	Casos	Ponderado	Porcentaje (Ponderado)
0		6	240.0	<div><div></div></div> 7.5%
1		30	2054.0	<div><div></div></div> 64.0%
2		5	654.0	<div><div></div></div> 20.4%
3		1	35.0	<div><div></div></div> 1.1%
4		3	118.0	<div><div></div></div> 3.7%
10		3	108.0	<div><div></div></div> 3.4%
Sysmiss		11354	684907.0	

## # R51307: Cultivo de güisquil

<b>Información</b>	[Tipo= continua] [Formato=numeric] [Rango= 0-111] [Valores perdidos =*]
<b>Estadística [NP/ P]</b>	[Válido=280 / 17421 ] [Inválido=11122 / 670695 ] [Media=2.696 / 2.975 ] [Desviación =6.761 / 8.58 ]
<b>Definición</b>	Cuando contesta en pregunta 512 código 1 SI, lea el listado al entrevistado de los posibles cultivos, frutales y/o animales que puede tener en el patio o solar de la vivienda, en el caso que declare tener cualquiera de los productos o animales, circular el número correspondiente al producto. Además de esto cuando responda que si deberá preguntarle qué espacio en metros cuadrados destina a esa producción. Cultivo de güisquil
<b>Universo</b>	Personas de 5 años y más que integran el hogar y que en la sección de empleo manifestó haber realizado actividades agropecuarias, ya sea como patrón o cuenta propia.
<b>Fuente</b>	El jefe/a del hogar o un miembro masculino mayor de 15 años y/o femenino mayor de 14 años.
<b>Pregunta textual</b>	513 . ¿ QUE TIPO DE CULTIVO ( GRANOS, FRUTALES U HORTALIZAS) O CRIANZA DE ANIMALES REALIZO (...)? (DETALLAR AREA UTILIZADA) HORTALIZAS 7. GUISQUIL .....m²

## # R51308: Cultivo de rábano

<b>Información</b>	[Tipo= discreta] [Formato=numeric] [Rango= 0-10] [Valores perdidos =*]
<b>Estadística [NP/ P]</b>	[Válido=10 / 603 ] [Inválido=11392 / 687513 ] [Media=2 / 2.146 ] [Desviación =3.266 / 2.407 ]

# Archivo : BDSEC05= ACTIVIDAD DE PRODUCCION AGROPECUARIA

## # R51308: Cultivo de rábano

<b>Definición</b>	Cuando contesta en pregunta 512 código 1 SI, lea el listado al entrevistado de los posibles cultivos, frutales y/o animales que puede tener en el patio o solar de la vivienda, en el caso que declare tener cualquiera de los productos o animales, circular el número correspondiente al producto. Además de esto cuando responda que si deberá preguntarle qué espacio en metros cuadrados destina a esa producción.
<b>Universo</b>	Personas de 5 años y más que integran el hogar y que en la sección de empleo manifestó haber realizado actividades agropecuarias, ya sea como patrón o cuenta propia.
<b>Fuente</b>	El jefe/a del hogar o un miembro masculino mayor de 15 años y/o femenino mayor de 14 años.
<b>Pregunta textual</b>	513 . ¿ QUE TIPO DE CULTIVO ( GRANOS, FRUTALES U HORTALIZAS) O CRIANZA DE ANIMALES REALIZO (...)? (DETALLAR AREA UTILIZADA) HORTALIZAS 8. RABANO .....m²

Valor	Etiqueta	Casos	Ponderado	Porcentaje (Ponderado)
0		5	166.0	<div></div> 27.5%
1		2	173.0	<div></div> 28.7%
3		1	177.0	<div></div> 29.4%
5		1	56.0	<div></div> 9.3%
10		1	31.0	<div></div> 5.1%
Sysmiss		11392	687513.0	

## # R51309: Cultivo de pipián

<b>Información</b>	[Tipo= discreta] [Formato=numeric] [Rango= 0-8] [Valores perdidos =*]
<b>Estadística [NP/ P]</b>	[Válido=23 / 994 ] [Inválido=11379 / 687122 ] [Media=2.174 / 2.027 ] [Desviación =2.125 / 1.871 ]
<b>Definición</b>	Cuando contesta en pregunta 512 código 1 SI, lea el listado al entrevistado de los posibles cultivos, frutales y/o animales que puede tener en el patio o solar de la vivienda, en el caso que declare tener cualquiera de los productos o animales, circular el número correspondiente al producto. Además de esto cuando responda que si deberá preguntarle qué espacio en metros cuadrados destina a esa producción. Cultivo de pipián
<b>Universo</b>	Personas de 5 años y más que integran el hogar y que en la sección de empleo manifestó haber realizado actividades agropecuarias, ya sea como patrón o cuenta propia.
<b>Fuente</b>	El jefe/a del hogar o un miembro masculino mayor de 15 años y/o femenino mayor de 14 años.
<b>Pregunta textual</b>	513 . ¿ QUE TIPO DE CULTIVO ( GRANOS, FRUTALES U HORTALIZAS) O CRIANZA DE ANIMALES REALIZO (...)? (DETALLAR AREA UTILIZADA) HORTALIZAS 9. PIPIAN ..... m²

Valor	Etiqueta	Casos	Ponderado	Porcentaje (Ponderado)
0		5	166.0	<div></div> 16.7%
1		7	365.0	<div></div> 36.7%
2		2	164.0	<div></div> 16.5%
3		4	101.0	<div></div> 10.2%
4		2	97.0	<div></div> 9.8%
5		1	31.0	<div></div> 3.1%
6		1	42.0	<div></div> 4.2%
8		1	28.0	<div></div> 2.8%
Sysmiss		11379	687122.0	

## # R51310: Cultivo de chile

<b>Información</b>	[Tipo= discreta] [Formato=numeric] [Rango= 0-7] [Valores perdidos =*]
<b>Estadística [NP/ P]</b>	[Válido=48 / 2460 ] [Inválido=11354 / 685656 ] [Media=1.333 / 1.27 ] [Desviación =1.294 / 1.031 ]
<b>Definición</b>	Cuando contesta en pregunta 512 código 1 SI, lea el listado al entrevistado de los posibles cultivos, frutales y/o animales que puede tener en el patio o solar de la vivienda, en el caso que declare tener cualquiera de los productos o animales, circular

## Archivo : BDSEC05= ACTIVIDAD DE PRODUCCION AGROPECUARIA

### # R51310: Cultivo de chile

	el número correspondiente al producto. Además de esto cuando responda que si deberá preguntarle qué espacio en metros cuadrados destina a esa producción. Cultivo de chile
<b>Universo</b>	Personas de 5 años y más que integran el hogar y que en la sección de empleo manifestó haber realizado actividades agropecuarias, ya sea como patrón o cuenta propia.
<b>Fuente</b>	El jefe/a del hogar o un miembro masculino mayor de 15 años y/o femenino mayor de 14 años.
<b>Pregunta textual</b>	513 . ¿ QUE TIPO DE CULTIVO ( GRANOS, FRUTALES U HORTALIZAS) O CRIANZA DE ANIMALES REALIZO (...)? (DETALLAR AREA UTILIZADA) HORTALIZAS 10. CHILES ..... m²

Valor	Etiqueta	Casos	Ponderado	Porcentaje (Ponderado)
0		4	99.0	4.0%
1		37	2061.0	83.8%
2		2	95.0	3.9%
3		2	88.0	3.6%
4		1	56.0	2.3%
6		1	41.0	1.7%
7		1	20.0	0.8%
Sysmiss		11354	685656.0	

### # R51311: Cultivo de loroco

<b>Información</b>	[Tipo= discreta] [Formato=numeric] [Rango= 0-7] [Valores perdidos =*]
<b>Estadística [NP/ P]</b>	[Válido=157 / 10264 ] [Inválido=11245 / 677852 ] [Media=1.637 / 1.6 ] [Desviación =1.087 / 1.024 ]
<b>Definición</b>	Cuando contesta en pregunta 512 código 1 SI, lea el listado al entrevistado de los posibles cultivos, frutales y/o animales que puede tener en el patio o solar de la vivienda, en el caso que declare tener cualquiera de los productos o animales, circular el número correspondiente al producto. Además de esto cuando responda que si deberá preguntarle qué espacio en metros cuadrados destina a esa producción. Cultivo de loroco
<b>Universo</b>	Personas de 5 años y más que integran el hogar y que en la sección de empleo manifestó haber realizado actividades agropecuarias, ya sea como patrón o cuenta propia.
<b>Fuente</b>	El jefe/a del hogar o un miembro masculino mayor de 15 años y/o femenino mayor de 14 años.
<b>Pregunta textual</b>	513 . ¿ QUE TIPO DE CULTIVO ( GRANOS, FRUTALES U HORTALIZAS) O CRIANZA DE ANIMALES REALIZO (...)? (DETALLAR AREA UTILIZADA) HORTALIZAS 11. LOROCO .....m²

Valor	Etiqueta	Casos	Ponderado	Porcentaje (Ponderado)
0		4	99.0	1.0%
1		88	6314.0	61.5%
2		45	2577.0	25.1%
3		9	578.0	5.6%
4		6	312.0	3.0%
5		3	349.0	3.4%
6		1	17.0	0.2%
7		1	18.0	0.2%
Sysmiss		11245	677852.0	

### # R51312: Cultivo de yuca

<b>Información</b>	[Tipo= discreta] [Formato=numeric] [Rango= 0-12] [Valores perdidos =*]
<b>Estadística [NP/ P]</b>	[Válido=18 / 942 ] [Inválido=11384 / 687174 ] [Media=2.667 / 2.82 ] [Desviación =2.828 / 2.155 ]
<b>Definición</b>	Cuando contesta en pregunta 512 código 1 SI, lea el listado al entrevistado de los posibles cultivos, frutales y/o animales que puede tener en el patio o solar de la vivienda, en el caso que declare tener cualquiera de los productos o animales, circular

# Archivo : BDSEC05= ACTIVIDAD DE PRODUCCION AGROPECUARIA

## # R51312: Cultivo de yuca

	el número correspondiente al producto. Además de esto cuando responda que si deberá preguntarle qué espacio en metros cuadrados destina a esa producción. Cultivo de yuca
<b>Universo</b>	Personas de 5 años y más que integran el hogar y que en la sección de empleo manifestó haber realizado actividades agropecuarias, ya sea como patrón o cuenta propia.
<b>Fuente</b>	El jefe/a del hogar o un miembro masculino mayor de 15 años y/o femenino mayor de 14 años.
<b>Pregunta textual</b>	513 . ¿ QUE TIPO DE CULTIVO ( GRANOS, FRUTALES U HORTALIZAS) O CRIANZA DE ANIMALES REALIZO (...)? (DETALLAR AREA UTILIZADA) HORTALIZAS 12. YUCA ..... m²

Valor	Etiqueta	Casos	Ponderado	Porcentaje (Ponderado)
0		4	99.0	<div><div></div></div> 10.5%
1		2	94.0	<div><div></div></div> 10.0%
2		4	149.0	<div><div></div></div> 15.8%
3		4	472.0	<div><div></div></div> 50.1%
4		1	23.0	<div><div></div></div> 2.4%
5		2	72.0	<div><div></div></div> 7.6%
12		1	33.0	<div><div></div></div> 3.5%
Sysmiss		11384	687174.0	

## # R51313: Cultivo de ejote

<b>Información</b>	[Tipo= discreta] [Formato=numeric] [Rango= 0-20] [Valores perdidos =*]
<b>Estadística [NP/ P]</b>	[Válido=21 / 885 ] [Inválido=11381 / 687231 ] [Media=5.048 / 5.455 ] [Desviación =6.336 / 5.909 ]
<b>Definición</b>	Cuando contesta en pregunta 512 código 1 SI, lea el listado al entrevistado de los posibles cultivos, frutales y/o animales que puede tener en el patio o solar de la vivienda, en el caso que declare tener cualquiera de los productos o animales, circular el número correspondiente al producto. Además de esto cuando responda que si deberá preguntarle qué espacio en metros cuadrados destina a esa producción. Cultivo de ejote
<b>Universo</b>	Personas de 5 años y más que integran el hogar y que en la sección de empleo manifestó haber realizado actividades agropecuarias, ya sea como patrón o cuenta propia.
<b>Fuente</b>	El jefe/a del hogar o un miembro masculino mayor de 15 años y/o femenino mayor de 14 años.
<b>Pregunta textual</b>	513 . ¿ QUE TIPO DE CULTIVO ( GRANOS, FRUTALES U HORTALIZAS) O CRIANZA DE ANIMALES REALIZO (...)? (DETALLAR AREA UTILIZADA) HORTALIZAS 13. EJOTE ..... m²

Valor	Etiqueta	Casos	Ponderado	Porcentaje (Ponderado)
0		4	99.0	<div><div></div></div> 11.2%
1		5	137.0	<div><div></div></div> 15.5%
2		2	93.0	<div><div></div></div> 10.5%
3		1	131.0	<div><div></div></div> 14.8%
4		3	175.0	<div><div></div></div> 19.8%
6		1	42.0	<div><div></div></div> 4.7%
12		3	125.0	<div><div></div></div> 14.1%
20		2	83.0	<div><div></div></div> 9.4%
Sysmiss		11381	687231.0	

## # R51314: Cultivo de zanahoria

<b>Información</b>	[Tipo= discreta] [Formato=numeric] [Rango= 0-10] [Valores perdidos =*]
<b>Estadística [NP/ P]</b>	[Válido=5 / 130 ] [Inválido=11397 / 687986 ] [Media=2 / 2.385 ] [Desviación =4.472 / 4.278 ]
<b>Definición</b>	Cuando contesta en pregunta 512 código 1 SI, lea el listado al entrevistado de los posibles cultivos, frutales y/o animales que puede tener en el patio o solar de la vivienda, en el caso que declare tener cualquiera de los productos o animales, circular

# Archivo : BDSEC05= ACTIVIDAD DE PRODUCCION AGROPECUARIA

## # R51314: Cultivo de zanahoria

	el número correspondiente al producto. Además de esto cuando responda que si deberá preguntarle qué espacio en metros cuadrados destina a esa producción. Cultivo de zanahoria
<b>Universo</b>	Personas de 5 años y más que integran el hogar y que en la sección de empleo manifestó haber realizado actividades agropecuarias, ya sea como patrón o cuenta propia.
<b>Fuente</b>	El jefe/a del hogar o un miembro masculino mayor de 15 años y/o femenino mayor de 14 años.
<b>Pregunta textual</b>	513 . ¿ QUE TIPO DE CULTIVO ( GRANOS, FRUTALES U HORTALIZAS) O CRIANZA DE ANIMALES REALIZO (...)? (DETALLAR AREA UTILIZADA) HORTALIZAS 14. ZANAHORIA ..... m²

Valor	Etiqueta	Casos	Ponderado	Porcentaje (Ponderado)
0		4	99.0	<div></div> 76.2%
10		1	31.0	<div></div> 23.8%
Sysmiss		11397	687986.0	

## # R51315: Cultivo de ayote

<b>Información</b>	[Tipo= discreta] [Formato=numeric] [Rango= 0-20] [Valores perdidos =*]
<b>Estadística [NP/ P]</b>	[Válido=29 / 1356 ] [Inválido=11373 / 686760 ] [Media=3.483 / 3.431 ] [Desviación =4.477 / 4.053 ]
<b>Definición</b>	Cuando contesta en pregunta 512 código 1 SI, lea el listado al entrevistado de los posibles cultivos, frutales y/o animales que puede tener en el patio o solar de la vivienda, en el caso que declare tener cualquiera de los productos o animales, circular el número correspondiente al producto. Además de esto cuando responda que si deberá preguntarle qué espacio en metros cuadrados destina a esa producción. Cultivo de ayote
<b>Universo</b>	Personas de 5 años y más que integran el hogar y que en la sección de empleo manifestó haber realizado actividades agropecuarias, ya sea como patrón o cuenta propia.
<b>Fuente</b>	El jefe/a del hogar o un miembro masculino mayor de 15 años y/o femenino mayor de 14 años.
<b>Pregunta textual</b>	513 . ¿ QUE TIPO DE CULTIVO ( GRANOS, FRUTALES U HORTALIZAS) O CRIANZA DE ANIMALES REALIZO (...)? (DETALLAR AREA UTILIZADA) HORTALIZAS 15. AYOTE .....m²

Valor	Etiqueta	Casos	Ponderado	Porcentaje (Ponderado)
0		4	99.0	<div></div> 7.3%
1		6	201.0	<div></div> 14.8%
2		7	550.0	<div></div> 40.6%
3		4	139.0	<div></div> 10.3%
4		2	113.0	<div></div> 8.3%
5		2	102.0	<div></div> 7.5%
6		1	42.0	<div></div> 3.1%
10		1	30.0	<div></div> 2.2%
15		1	36.0	<div></div> 2.7%
20		1	44.0	<div></div> 3.2%
Sysmiss		11373	686760.0	

## # R51316: Cultivo de yerbabuena

<b>Información</b>	[Tipo= discreta] [Formato=numeric] [Rango= 0-1] [Valores perdidos =*]
<b>Estadística [NP/ P]</b>	[Válido=34 / 1391 ] [Inválido=11368 / 686725 ] [Media=0.882 / 0.929 ] [Desviación =0.327 / 0.257 ]
<b>Definición</b>	Cuando contesta en pregunta 512 código 1 SI, lea el listado al entrevistado de los posibles cultivos, frutales y/o animales que puede tener en el patio o solar de la vivienda, en el caso que declare tener cualquiera de los productos o animales, circular el número correspondiente al producto. Además de esto cuando responda que si deberá preguntarle qué espacio en metros cuadrados destina a esa producción. Cultivo de yerbabuena



## Archivo : BDSEC05= ACTIVIDAD DE PRODUCCION AGROPECUARIA

### # R51316: Cultivo de yerbabuena

<b>Universo</b>	Personas de 5 años y más que integran el hogar y que en la sección de empleo manifestó haber realizado actividades agropecuarias, ya sea como patrón o cuenta propia.			
<b>Fuente</b>	El jefe/a del hogar o un miembro masculino mayor de 15 años y/o femenino mayor de 14 años.			
<b>Pregunta textual</b>	513 . ¿ QUE TIPO DE CULTIVO ( GRANOS, FRUTALES U HORTALIZAS) O CRIANZA DE ANIMALES REALIZO (...)? (DETALLAR AREA UTILIZADA) HORTALIZAS 16. YERBABUENA . . . . . m <sup>2</sup>			
Valor	Etiqueta	Casos	Ponderado	Porcentaje (Ponderado)
0		4	99.0	<div><div></div></div> 7.1%
1		30	1292.0	<div><div></div></div> 92.9%
Sysmiss		11368	686725.0	

<b># R51317: Cultivo de orégano</b>				
<b>Información</b>	[Tipo= discreta] [Formato=numeric] [Rango= 0-5] [Valores perdidos =*]			
<b>Estadística [NP/ P]</b>	[Válido=33 / 1586 ] [Inválido=11369 / 686530 ] [Media=1.03 / 1.015 ] [Desviación =0.81 / 0.54 ]			
<b>Definición</b>	Cuando contesta en pregunta 512 código 1 SI, lea el listado al entrevistado de los posibles cultivos, frutales y/o animales que puede tener en el patio o solar de la vivienda, en el caso que declare tener cualquiera de los productos o animales, circular el número correspondiente al producto. Además de esto cuando responda que si deberá preguntarle qué espacio en metros cuadrados destina a esa producción. Cultivo de orégano			
<b>Universo</b>	Personas de 5 años y más que integran el hogar y que en la sección de empleo manifestó haber realizado actividades agropecuarias, ya sea como patrón o cuenta propia.			
<b>Fuente</b>	El jefe/a del hogar o un miembro masculino mayor de 15 años y/o femenino mayor de 14 años.			
<b>Pregunta textual</b>	513 . ¿ QUE TIPO DE CULTIVO ( GRANOS, FRUTALES U HORTALIZAS) O CRIANZA DE ANIMALES REALIZO (...)? (DETALLAR AREA UTILIZADA) HORTALIZAS 17. OREGANO .....m <sup>2</sup>			
<b>Valor</b>	<b>Etiqueta</b>	<b>Casos</b>	<b>Ponderado</b>	<b>Porcentaje (Ponderado)</b>
0		4	99.0	6.2%
1		27	1424.0	89.8%
2		1	43.0	2.7%
5		1	20.0	1.3%
Sysmiss		11369	686530.0	
<b># R51318: Cultivo de perejil</b>				
<b>Información</b>	[Tipo= discreta] [Formato=numeric] [Rango= 0-1] [Valores perdidos =*]			
<b>Estadística [NP/ P]</b>	[Válido=7 / 506 ] [Inválido=11395 / 687610 ] [Media=0.429 / 0.804 ] [Desviación =0.535 / 0.397 ]			
<b>Definición</b>	Cuando contesta en pregunta 512 código 1 SI, lea el listado al entrevistado de los posibles cultivos, frutales y/o animales que puede tener en el patio o solar de la vivienda, en el caso que declare tener cualquiera de los productos o animales, circular el número correspondiente al producto. Además de esto cuando responda que si deberá preguntarle qué espacio en metros cuadrados destina a esa producción. Cultivo de perejil			
<b>Universo</b>	Personas de 5 años y más que integran el hogar y que en la sección de empleo manifestó haber realizado actividades agropecuarias, ya sea como patrón o cuenta propia.			
<b>Fuente</b>	El jefe/a del hogar o un miembro masculino mayor de 15 años y/o femenino mayor de 14 años.			
<b>Pregunta textual</b>	513 . ¿ QUE TIPO DE CULTIVO ( GRANOS, FRUTALES U HORTALIZAS) O CRIANZA DE ANIMALES REALIZO (...)? (DETALLAR AREA UTILIZADA) HORTALIZAS 18. PEREJIL ..... m <sup>2</sup>			
<b>Valor</b>	<b>Etiqueta</b>	<b>Casos</b>	<b>Ponderado</b>	<b>Porcentaje (Ponderado)</b>
0		4	99.0	19.6%
1		3	407.0	80.4%
Sysmiss		11395	687610.0	
<b># R51319: Cultivo de espinaca</b>				
<b>Información</b>	[Tipo= discreta] [Formato=numeric] [Rango= 0-1] [Valores perdidos =*]			
<b>Estadística [NP/ P]</b>	[Válido=7 / 189 ] [Inválido=11395 / 687927 ] [Media=0.429 / 0.476 ] [Desviación =0.535 / 0.501 ]			
<b>Definición</b>	Cuando contesta en pregunta 512 código 1 SI, lea el listado al entrevistado de los posibles cultivos, frutales y/o animales que puede tener en el patio o solar de la vivienda, en el caso que declare tener cualquiera de los productos o animales, circular el número correspondiente al producto. Además de esto cuando responda que si deberá preguntarle qué espacio en metros cuadrados destina a esa producción. Cultivo de espinaca			
<b>Universo</b>	Personas de 5 años y más que integran el hogar y que en la sección de empleo manifestó haber realizado actividades agropecuarias, ya sea como patrón o cuenta propia.			
<b>Fuente</b>	El jefe/a del hogar o un miembro masculino mayor de 15 años y/o femenino mayor de 14 años.			
<b>Pregunta textual</b>	513 . ¿ QUE TIPO DE CULTIVO ( GRANOS, FRUTALES U HORTALIZAS) O CRIANZA DE ANIMALES REALIZO (...)? (DETALLAR AREA UTILIZADA) HORTALIZAS 19. ESPINACA .....m <sup>2</sup>			

# R51319: Cultivo de espinaca				
Valor	Etiqueta	Casos	Ponderado	Porcentaje (Ponderado)
0		4	99.0	<div><div></div></div> 52.4%
1		3	90.0	<div><div></div></div> 47.6%
Sysmiss		11395	687927.0	
# R51320: Cultivo de chipilín				
Información	[Tipo= discreta] [Formato=numeric] [Rango= 0-10] [Valores perdidos =*]			
Estadística [NP/ P]	[Válido=114 / 6360 ] [Inválido=11288 / 681756 ] [Media=1.333 / 1.326 ] [Desviación =1.455 / 1.269 ]			
Definición	Cuando contesta en pregunta 512 código 1 SI, lea el listado al entrevistado de los posibles cultivos, frutales y/o animales que puede tener en el patio o solar de la vivienda, en el caso que declare tener cualquiera de los productos o animales, circular el número correspondiente al producto. Además de esto cuando responda que si deberá preguntarle qué espacio en metros cuadrados destina a esa producción. Cultivo de chipilín			
Universo	Personas de 5 años y más que integran el hogar y que en la sección de empleo manifestó haber realizado actividades agropecuarias, ya sea como patrón o cuenta propia.			
Fuente	El jefe/a del hogar o un miembro masculino mayor de 15 años y/o femenino mayor de 14 años.			
Pregunta textual	513 . ¿ QUE TIPO DE CULTIVO ( GRANOS, FRUTALES U HORTALIZAS) O CRIANZA DE ANIMALES REALIZO (...)? (DETALLAR AREA UTILIZADA) HORTALIZAS 20. CHIPILIN . . . . . m²			
Valor	Etiqueta	Casos	Ponderado	Porcentaje (Ponderado)
0		4	99.0	<div><div></div></div> 1.6%
1		97	5507.0	<div><div></div></div> 86.6%
2		5	248.0	<div><div></div></div> 3.9%
3		4	291.0	<div><div></div></div> 4.6%
5		1	101.0	<div><div></div></div> 1.6%
8		1	45.0	<div><div></div></div> 0.7%
10		2	69.0	<div><div></div></div> 1.1%
Sysmiss		11288	681756.0	
# R51321: Cultivo de Otras hortalizas				
Información	[Tipo= continua] [Formato=numeric] [Rango= 0-60] [Valores perdidos =*]			
Estadística [NP/ P]	[Válido=168 / 9721 ] [Inválido=11234 / 678395 ] [Media=3.601 / 3.481 ] [Desviación =6.687 / 6.308 ]			
Definición	Cuando contesta en pregunta 512 código 1 SI, lea el listado al entrevistado de los posibles cultivos, frutales y/o animales que puede tener en el patio o solar de la vivienda, en el caso que declare tener cualquiera de los productos o animales, circular el número correspondiente al producto. Además de esto cuando responda que si deberá preguntarle qué espacio en metros cuadrados destina a esa producción. Cultivo de Otras hortalizas			
Universo	Personas de 5 años y más que integran el hogar y que en la sección de empleo manifestó haber realizado actividades agropecuarias, ya sea como patrón o cuenta propia.			
Fuente	El jefe/a del hogar o un miembro masculino mayor de 15 años y/o femenino mayor de 14 años.			
Pregunta textual	513 . ¿ QUE TIPO DE CULTIVO ( GRANOS, FRUTALES U HORTALIZAS) O CRIANZA DE ANIMALES REALIZO (...)? (DETALLAR AREA UTILIZADA) HORTALIZAS 21. OTROS			
# R51321OTR: Otros				
Información	[Tipo= discreta] [Formato=numeric] [Rango= 1-21] [Valores perdidos =*]			
Estadística [NP/ P]	[Válido=163 / 9602 ] [Inválido=11239 / 678514 ] [Media=3.982 / 3.824 ] [Desviación =3.492 / 3.388 ]			
Definición	Es la especificación de la opción OTROS: 513 . ¿ QUE TIPO DE CULTIVO ( GRANOS, FRUTALES U HORTALIZAS) O CRIANZA DE ANIMALES REALIZO (...)? (DETALLAR AREA UTILIZADA)			
Universo	Personas de 5 años y más que integran el hogar y que en la sección de empleo manifestó haber realizado actividades agropecuarias, ya sea como patrón o cuenta propia.			

# R51321OTR: Otros				
Fuente		El jefe/a del hogar o un miembro masculino mayor de 15 años y/o femenino mayor de 14 años.		
Pregunta textual		513 . ¿ QUE TIPO DE CULTIVO ( GRANOS, FRUTALES U HORTALIZAS) O CRIANZA DE ANIMALES REALIZO (...)? (DETALLAR AREA UTILIZADA) HORTALIZAS 21. OTROS		
Valor	Etiqueta	Casos	Ponderado	Porcentaje (Ponderado)
1		62	3665.0	<div></div> 38.2%
2		9	604.0	<div></div> 6.3%
3		1	25.0	<div></div> 0.3%
4		20	1624.0	<div></div> 16.9%
5		47	2524.0	<div></div> 26.3%
7		6	256.0	<div></div> 2.7%
8		3	104.0	<div></div> 1.1%
10		7	332.0	<div></div> 3.5%
11		2	65.0	<div></div> 0.7%
12		3	245.0	<div></div> 2.6%
16		1	45.0	<div></div> 0.5%
20		1	41.0	<div></div> 0.4%
21		1	72.0	<div></div> 0.7%
Sysmiss		11239	678514.0	

# R51322: Cultivo de naranja	
Información	[Tipo= continua] [Formato=numeric] [Rango= 0-25] [Valores perdidos =*]
Estadística [NP/ P]	[Válido=1703 / 97759 ] [Inválido=9699 / 590357 ] [Media=2.107 / 2.055 ] [Desviación =2.168 / 2.085 ]
Definición	Cuando contesta en pregunta 512 código 1 SI, lea el listado al entrevistado de los posibles cultivos, frutales y/o animales que puede tener en el patio o solar de la vivienda, en el caso que declare tener cualquiera de los productos o animales, circular el número correspondiente al producto. Además de esto cuando responda que si deberá preguntarle qué espacio en metros cuadrados destina a esa producción. Cultivo de naranja
Universo	Personas de 5 años y más que integran el hogar y que en la sección de empleo manifestó haber realizado actividades agropecuarias, ya sea como patrón o cuenta propia.
Fuente	El jefe/a del hogar o un miembro masculino mayor de 15 años y/o femenino mayor de 14 años.
Pregunta textual	513 . ¿ QUE TIPO DE CULTIVO ( GRANOS, FRUTALES U HORTALIZAS) O CRIANZA DE ANIMALES REALIZO (...)? (DETALLAR AREA UTILIZADA) FRUTALES 22. NARANJA .....m²

# R51323: Cultivo de coco	
Información	[Tipo= continua] [Formato=numeric] [Rango= 0-50] [Valores perdidos =*]
Estadística [NP/ P]	[Válido=1458 / 91362 ] [Inválido=9944 / 596754 ] [Media=2.714 / 2.74 ] [Desviación =3.003 / 2.873 ]
Definición	Cuando contesta en pregunta 512 código 1 SI, lea el listado al entrevistado de los posibles cultivos, frutales y/o animales que puede tener en el patio o solar de la vivienda, en el caso que declare tener cualquiera de los productos o animales, circular el número correspondiente al producto. Además de esto cuando responda que si deberá preguntarle qué espacio en metros cuadrados destina a esa producción. Cultivo de coco
Universo	Personas de 5 años y más que integran el hogar y que en la sección de empleo manifestó haber realizado actividades agropecuarias, ya sea como patrón o cuenta propia.
Fuente	El jefe/a del hogar o un miembro masculino mayor de 15 años y/o femenino mayor de 14 años.
Pregunta textual	513 . ¿ QUE TIPO DE CULTIVO ( GRANOS, FRUTALES U HORTALIZAS) O CRIANZA DE ANIMALES REALIZO (...)? (DETALLAR AREA UTILIZADA) FRUTALES 23. COCO ..... m²

# R51324: Cultivo de aguacate	
Información	[Tipo= discreta] [Formato=numeric] [Rango= 0-15] [Valores perdidos =*]

# R51324: Cultivo de aguacate	
<b>Estadística [NP/ P]</b>	[Válido=1053 / 73151 ] [Inválido=10349 / 614965 ] [Media=1.475 / 1.447 ] [Desviación =1.001 / 0.915 ]
<b>Definición</b>	Cuando contesta en pregunta 512 código 1 SI, lea el listado al entrevistado de los posibles cultivos, frutales y/o animales que puede tener en el patio o solar de la vivienda, en el caso que declare tener cualquiera de los productos o animales, circular el número correspondiente al producto. Además de esto cuando responda que si deberá preguntarle qué espacio en metros cuadrados destina a esa producción. Cultivo de aguacate
<b>Universo</b>	Personas de 5 años y más que integran el hogar y que en la sección de empleo manifestó haber realizado actividades agropecuarias, ya sea como patrón o cuenta propia.
<b>Fuente</b>	El jefe/a del hogar o un miembro masculino mayor de 15 años y/o femenino mayor de 14 años.
<b>Pregunta textual</b>	513 . ¿ QUE TIPO DE CULTIVO ( GRANOS, FRUTALES U HORTALIZAS) O CRIANZA DE ANIMALES REALIZO (...)? (DETALLAR AREA UTILIZADA) FRUTALES 24. AGUACATE ..... m²

Valor	Etiqueta	Casos	Ponderado	Porcentaje (Ponderado)
0		5	177.0	0.2%
1		734	52252.0	71.4%
2		204	13284.0	18.2%
3		67	4497.0	6.1%
4		27	2040.0	2.8%
5		10	584.0	0.8%
6		2	129.0	0.2%
7		1	73.0	0.1%
8		1	43.0	0.1%
10		1	46.0	0.1%
15		1	26.0	0.0%
Sysmiss		10349	614965.0	

# R51325: Cultivo de limón	
<b>Información</b>	[Tipo= discreta] [Formato=numeric] [Rango= 0-17] [Valores perdidos =*]
<b>Estadística [NP/ P]</b>	[Válido=2374 / 152504 ] [Inválido=9028 / 535612 ] [Media=1.487 / 1.481 ] [Desviación =1.106 / 1.172 ]
<b>Definición</b>	Cuando contesta en pregunta 512 código 1 SI, lea el listado al entrevistado de los posibles cultivos, frutales y/o animales que puede tener en el patio o solar de la vivienda, en el caso que declare tener cualquiera de los productos o animales, circular el número correspondiente al producto. Además de esto cuando responda que si deberá preguntarle qué espacio en metros cuadrados destina a esa producción. Cultivo de limón
<b>Universo</b>	Personas de 5 años y más que integran el hogar y que en la sección de empleo manifestó haber realizado actividades agropecuarias, ya sea como patrón o cuenta propia.
<b>Fuente</b>	El jefe/a del hogar o un miembro masculino mayor de 15 años y/o femenino mayor de 14 años.
<b>Pregunta textual</b>	513 . ¿ QUE TIPO DE CULTIVO ( GRANOS, FRUTALES U HORTALIZAS) O CRIANZA DE ANIMALES REALIZO (...)? (DETALLAR AREA UTILIZADA) FRUTALES 25. LIMON ..... m²

Valor	Etiqueta	Casos	Ponderado	Porcentaje (Ponderado)
0		4	153.0	0.1%
1		1657	108501.0	71.1%
2		486	29868.0	19.6%
3		133	7606.0	5.0%
4		54	3892.0	2.6%
5		19	1068.0	0.7%
6		9	607.0	0.4%
8		2	75.0	0.0%
10		6	296.0	0.2%

# R51325: Cultivo de limón				
Valor	Etiqueta	Casos	Ponderado	Porcentaje (Ponderado)
15		3	379.0	0.2%
17		1	59.0	0.0%
Sysmiss		9028	535612.0	
# R51326: Cultivo de jocote				
Información	[Tipo= continua] [Formato=numeric] [Rango= 0-40] [Valores perdidos =*]			
Estadística [NP/ P]	[Válido=1671 / 101148 ] [Inválido=9731 / 586968 ] [Media=2.545 / 2.665 ] [Desviación =2.474 / 2.632 ]			
Definición	Cuando contesta en pregunta 512 código 1 SI, lea el listado al entrevistado de los posibles cultivos, frutales y/o animales que puede tener en el patio o solar de la vivienda, en el caso que declare tener cualquiera de los productos o animales, circular el número correspondiente al producto. Además de esto cuando responda que si deberá preguntarle qué espacio en metros cuadrados destina a esa producción. Cultivo de jocote			
Universo	Personas de 5 años y más que integran el hogar y que en la sección de empleo manifestó haber realizado actividades agropecuarias, ya sea como patrón o cuenta propia.			
Fuente	El jefe/a del hogar o un miembro masculino mayor de 15 años y/o femenino mayor de 14 años.			
Pregunta textual	513 . ¿ QUE TIPO DE CULTIVO ( GRANOS, FRUTALES U HORTALIZAS) O CRIANZA DE ANIMALES REALIZO (...)? (DETALLAR AREA UTILIZADA) FRUTALES 26. JOCOTE .....m²			
# R51327: Cultivo de guineo				
Información	[Tipo= continua] [Formato=numeric] [Rango= 0-100] [Valores perdidos =*]			
Estadística [NP/ P]	[Válido=2781 / 165595 ] [Inválido=8621 / 522521 ] [Media=6.246 / 6.315 ] [Desviación =6.117 / 6.454 ]			
Definición	Cuando contesta en pregunta 512 código 1 SI, lea el listado al entrevistado de los posibles cultivos, frutales y/o animales que puede tener en el patio o solar de la vivienda, en el caso que declare tener cualquiera de los productos o animales, circular el número correspondiente al producto. Además de esto cuando responda que si deberá preguntarle qué espacio en metros cuadrados destina a esa producción. Cultivo de guineo			
Universo	Personas de 5 años y más que integran el hogar y que en la sección de empleo manifestó haber realizado actividades agropecuarias, ya sea como patrón o cuenta propia.			
Fuente	El jefe/a del hogar o un miembro masculino mayor de 15 años y/o femenino mayor de 14 años.			
Pregunta textual	513 . ¿ QUE TIPO DE CULTIVO ( GRANOS, FRUTALES U HORTALIZAS) O CRIANZA DE ANIMALES REALIZO (...)? (DETALLAR AREA UTILIZADA) FRUTALES 27. GUINEO ..... m²			
# R51328: Cultivo de marañón				
Información	[Tipo= continua] [Formato=numeric] [Rango= 0-30] [Valores perdidos =*]			
Estadística [NP/ P]	[Válido=1211 / 78838 ] [Inválido=10191 / 609278 ] [Media=1.713 / 1.729 ] [Desviación =1.547 / 1.563 ]			
Definición	Cuando contesta en pregunta 512 código 1 SI, lea el listado al entrevistado de los posibles cultivos, frutales y/o animales que puede tener en el patio o solar de la vivienda, en el caso que declare tener cualquiera de los productos o animales, circular el número correspondiente al producto. Además de esto cuando responda que si deberá preguntarle qué espacio en metros cuadrados destina a esa producción. Cultivo de marañón			
Universo	Personas de 5 años y más que integran el hogar y que en la sección de empleo manifestó haber realizado actividades agropecuarias, ya sea como patrón o cuenta propia.			
Fuente	El jefe/a del hogar o un miembro masculino mayor de 15 años y/o femenino mayor de 14 años.			
Pregunta textual	513 . ¿ QUE TIPO DE CULTIVO ( GRANOS, FRUTALES U HORTALIZAS) O CRIANZA DE ANIMALES REALIZO (...)? (DETALLAR AREA UTILIZADA) FRUTALES 28. MARAÑON .....m²			
# R51329: Cultivo de mango				
Información	[Tipo= continua] [Formato=numeric] [Rango= 0-30] [Valores perdidos =*]			
Estadística [NP/ P]	[Válido=4813 / 292616 ] [Inválido=6589 / 395500 ] [Media=2.283 / 2.236 ] [Desviación =1.774 / 1.782 ]			
Definición	Cuando contesta en pregunta 512 código 1 SI, lea el listado al entrevistado de los posibles cultivos, frutales y/o animales que puede tener en el patio o solar de la vivienda, en el caso que declare tener cualquiera de los productos o animales, circular			

# R51329: Cultivo de mango				
	el número correspondiente al producto. Además de esto cuando responda que si deberá preguntarle qué espacio en metros cuadrados destina a esa producción. Cultivo de mango			
Universo	Personas de 5 años y más que integran el hogar y que en la sección de empleo manifestó haber realizado actividades agropecuarias, ya sea como patrón o cuenta propia.			
Fuente	El jefe/a del hogar o un miembro masculino mayor de 15 años y/o femenino mayor de 14 años.			
Pregunta textual	513 . ¿ QUE TIPO DE CULTIVO ( GRANOS, FRUTALES U HORTALIZAS) O CRIANZA DE ANIMALES REALIZO (...)? (DETALLAR AREA UTILIZADA) FRUTALES 29. MANGO ..... m²			
# R51330: Cultivo de zapote				
Información	[Tipo= discreta] [Formato=numeric] [Rango= 0-7] [Valores perdidos =*]			
Estadística [NP/ P]	[Válido=206 / 11872 ] [Inválido=11196 / 676244 ] [Media=1.34 / 1.359 ] [Desviación =0.809 / 0.758 ]			
Definición	Cuando contesta en pregunta 512 código 1 SI, lea el listado al entrevistado de los posibles cultivos, frutales y/o animales que puede tener en el patio o solar de la vivienda, en el caso que declare tener cualquiera de los productos o animales, circular el número correspondiente al producto. Además de esto cuando responda que si deberá preguntarle qué espacio en metros cuadrados destina a esa producción. Cultivo de zapote			
Universo	Personas de 5 años y más que integran el hogar y que en la sección de empleo manifestó haber realizado actividades agropecuarias, ya sea como patrón o cuenta propia.			
Fuente	El jefe/a del hogar o un miembro masculino mayor de 15 años y/o femenino mayor de 14 años.			
Pregunta textual	513 . ¿ QUE TIPO DE CULTIVO ( GRANOS, FRUTALES U HORTALIZAS) O CRIANZA DE ANIMALES REALIZO (...)? (DETALLAR AREA UTILIZADA) FRUTALES 30. ZAPOTE ..... m²			
Valor	Etiqueta	Casos	Ponderado	Porcentaje (Ponderado)
0		6	251.0	<div><div></div></div> 2.1%
1		147	8293.0	<div><div></div></div> 69.9%
2		38	2459.0	<div><div></div></div> 20.7%
3		11	716.0	<div><div></div></div> 6.0%
4		2	69.0	<div><div></div></div> 0.6%
5		1	43.0	<div><div></div></div> 0.4%
7		1	41.0	<div><div></div></div> 0.3%
Sysmiss		11196	676244.0	
# R51331: Cultivo de otras frutas				
Información	[Tipo= continua] [Formato=numeric] [Rango= 0-50] [Valores perdidos =*]			
Estadística [NP/ P]	[Válido=2249 / 142568 ] [Inválido=9153 / 545548 ] [Media=1.809 / 1.823 ] [Desviación =1.914 / 2.07 ]			
Definición	Cuando contesta en pregunta 512 código 1 SI, lea el listado al entrevistado de los posibles cultivos, frutales y/o animales que puede tener en el patio o solar de la vivienda, en el caso que declare tener cualquiera de los productos o animales, circular el número correspondiente al producto. Además de esto cuando responda que si deberá preguntarle qué espacio en metros cuadrados destina a esa producción. Cultivo de otras frutas			
Universo	Personas de 5 años y más que integran el hogar y que en la sección de empleo manifestó haber realizado actividades agropecuarias, ya sea como patrón o cuenta propia.			
Fuente	El jefe/a del hogar o un miembro masculino mayor de 15 años y/o femenino mayor de 14 años.			
Pregunta textual	513 . ¿ QUE TIPO DE CULTIVO ( GRANOS, FRUTALES U HORTALIZAS) O CRIANZA DE ANIMALES REALIZO (...)? (DETALLAR AREA UTILIZADA) FRUTALES 31. OTROS			
# R51331OTR: Otros				
Información	[Tipo= continua] [Formato=numeric] [Rango= 1-46] [Valores perdidos =*]			
Estadística [NP/ P]	[Válido=2241 / 142198 ] [Inválido=9161 / 545918 ] [Media=9.464 / 9.767 ] [Desviación =7.245 / 7.376 ]			
Definición	Es la especificación de la opción OTROS: 513 . ¿ QUE TIPO DE CULTIVO ( GRANOS, FRUTALES U HORTALIZAS) O CRIANZA DE ANIMALES REALIZO (...)? (DETALLAR AREA UTILIZADA)			

# R51331OTR: Otros				
Universo		Personas de 5 años y más que integran el hogar y que en la sección de empleo manifestó haber realizado actividades agropecuarias, ya sea como patrón o cuenta propia.		
Fuente		El jefe/a del hogar o un miembro masculino mayor de 15 años y/o femenino mayor de 14 años.		
Pregunta textual		513 . ¿ QUE TIPO DE CULTIVO ( GRANOS, FRUTALES U HORTALIZAS) O CRIANZA DE ANIMALES REALIZO (...) ? (DETALLAR AREA UTILIZADA) FRUTALES 31. OTROS		
# R51332: Crianza de bovinos				
Información		[Tipo= discreta] [Formato=numeric] [Rango= 0-2] [Valores perdidos =*]		
Estadística [NP/ P]		[Válido=221 / 12428 ] [Inválido=11181 / 675688 ] [Media=0.946 / 0.947 ] [Desviación =0.312 / 0.32 ]		
Definición		Cuando contesta en pregunta 512 código 1 SI, lea el listado al entrevistado de los posibles cultivos, frutales y/o animales que puede tener en el patio o solar de la vivienda, en el caso que declare tener cualquiera de los productos o animales, circular el número correspondiente al producto. Además de esto cuando responda que si deberá preguntarle qué espacio en metros cuadrados destina a esa producción. Crianza de bovinos		
Universo		Personas de 5 años y más que integran el hogar y que en la sección de empleo manifestó haber realizado actividades agropecuarias, ya sea como patrón o cuenta propia.		
Fuente		El jefe/a del hogar o un miembro masculino mayor de 15 años y/o femenino mayor de 14 años.		
Pregunta textual		513 . ¿ QUE TIPO DE CULTIVO ( GRANOS, FRUTALES U HORTALIZAS) O CRIANZA DE ANIMALES REALIZO (...) ? (DETALLAR AREA UTILIZADA) ANIMALES 32. BOVINOS . . . . . cantidad		
Valor	Etiqueta	Casos	Ponderado	Porcentaje (Ponderado)
0		17	980.0	<div><div></div>7.9%</div>
1		199	11122.0	<div><div></div>89.5%</div>
2		5	326.0	<div><div></div>2.6%</div>
Sysmiss		11181	675688.0	
# R51333: Crianza de Cerdos				
Información		[Tipo= discreta] [Formato=numeric] [Rango= 0-3] [Valores perdidos =*]		
Estadística [NP/ P]		[Válido=239 / 13411 ] [Inválido=11163 / 674705 ] [Media=1.134 / 1.184 ] [Desviación =0.438 / 0.541 ]		
Definición		Cuando contesta en pregunta 512 código 1 SI, lea el listado al entrevistado de los posibles cultivos, frutales y/o animales que puede tener en el patio o solar de la vivienda, en el caso que declare tener cualquiera de los productos o animales, circular el número correspondiente al producto. Además de esto cuando responda que si deberá preguntarle qué espacio en metros cuadrados destina a esa producción. Crianza de Cerdos		
Universo		Personas de 5 años y más que integran el hogar y que en la sección de empleo manifestó haber realizado actividades agropecuarias, ya sea como patrón o cuenta propia.		
Fuente		El jefe/a del hogar o un miembro masculino mayor de 15 años y/o femenino mayor de 14 años.		
Pregunta textual		513 . ¿ QUE TIPO DE CULTIVO ( GRANOS, FRUTALES U HORTALIZAS) O CRIANZA DE ANIMALES REALIZO (...) ? (DETALLAR AREA UTILIZADA) ANIMALES 33. CERDOS . . . . . cantidad		
Valor	Etiqueta	Casos	Ponderado	Porcentaje (Ponderado)
0		4	223.0	<div><div></div>1.7%</div>
1		204	11227.0	<div><div></div>83.7%</div>
2		26	1227.0	<div><div></div>9.1%</div>
3		5	734.0	<div><div></div>5.5%</div>
Sysmiss		11163	674705.0	
# R51334: Crianza de Aves				
Información		[Tipo= discreta] [Formato=numeric] [Rango= 0-10] [Valores perdidos =*]		
Estadística [NP/ P]		[Válido=4883 / 286839 ] [Inválido=6519 / 401277 ] [Media=4.704 / 4.6 ] [Desviación =2.111 / 2.114 ]		



# R51334: Crianza de Aves				
<b>Definición</b>	Cuando contesta en pregunta 512 código 1 SI, lea el listado al entrevistado de los posibles cultivos, frutales y/o animales que puede tener en el patio o solar de la vivienda, en el caso que declare tener cualquiera de los productos o animales, circular el número correspondiente al producto. Además de esto cuando responda que si deberá preguntarle qué espacio en metros cuadrados destina a esa producción. Crianza de Aves			
<b>Universo</b>	Personas de 5 años y más que integran el hogar y que en la sección de empleo manifestó haber realizado actividades agropecuarias, ya sea como patrón o cuenta propia.			
<b>Fuente</b>	El jefe/a del hogar o un miembro masculino mayor de 15 años y/o femenino mayor de 14 años.			
<b>Pregunta textual</b>	513 . ¿ QUE TIPO DE CULTIVO ( GRANOS, FRUTALES U HORTALIZAS) O CRIANZA DE ANIMALES REALIZO (...)? (DETALLAR AREA UTILIZADA) ANIMALES 34. AVES (GALLOS, GALLINAS Y POLLOS) cantidad			
Valor	Etiqueta	Casos	Ponderado	Porcentaje (Ponderado)
0		8	355.0	0.1%
1		238	15493.0	5.4%
2		563	36251.0	12.6%
3		772	46664.0	16.3%
4		800	48797.0	17.0%
5		766	41353.0	14.4%
6		692	39673.0	13.8%
7		407	22977.0	8.0%
8		478	27158.0	9.5%
9		153	7700.0	2.7%
10		6	418.0	0.1%
Sysmiss		6519	401277.0	
# R51335: Crianza de Patos				
<b>Información</b>	[Tipo= discreta] [Formato=numeric] [Rango= 0-8] [Valores perdidos =*]			
<b>Estadística [NP/ P]</b>	[Válido=234 / 14524 ] [Inválido=11168 / 673592 ] [Media=2.778 / 2.779 ] [Desviación =1.775 / 1.744 ]			
<b>Definición</b>	Cuando contesta en pregunta 512 código 1 SI, lea el listado al entrevistado de los posibles cultivos, frutales y/o animales que puede tener en el patio o solar de la vivienda, en el caso que declare tener cualquiera de los productos o animales, circular el número correspondiente al producto. Además de esto cuando responda que si deberá preguntarle qué espacio en metros cuadrados destina a esa producción. Crianza de Patos			
<b>Universo</b>	Personas de 5 años y más que integran el hogar y que en la sección de empleo manifestó haber realizado actividades agropecuarias, ya sea como patrón o cuenta propia.			
<b>Fuente</b>	El jefe/a del hogar o un miembro masculino mayor de 15 años y/o femenino mayor de 14 años.			
<b>Pregunta textual</b>	513 . ¿ QUE TIPO DE CULTIVO ( GRANOS, FRUTALES U HORTALIZAS) O CRIANZA DE ANIMALES REALIZO (...)? (DETALLAR AREA UTILIZADA) ANIMALES 35. PATOS ..... cantidad			
Valor	Etiqueta	Casos	Ponderado	Porcentaje (Ponderado)
0		10	429.0	3.0%
1		43	3126.0	21.5%
2		76	4275.0	29.4%
3		40	2464.0	17.0%
4		28	2118.0	14.6%
5		15	703.0	4.8%
6		11	846.0	5.8%
7		6	267.0	1.8%
8		5	296.0	2.0%
Sysmiss		11168	673592.0	

# <b>R51336: Crianza de Pavos</b>	
<b>Información</b>	[Tipo= discreta] [Formato=numeric] [Rango= 0-8] [Valores perdidos =*]
<b>Estadística [NP/ P]</b>	[Válido=118 / 6183 ] [Inválido=11284 / 681933 ] [Media=2.068 / 2.074 ] [Desviación =1.425 / 1.338 ]
<b>Definición</b>	Cuando contesta en pregunta 512 código 1 SI, lea el listado al entrevistado de los posibles cultivos, frutales y/o animales que puede tener en el patio o solar de la vivienda, en el caso que declare tener cualquiera de los productos o animales, circular el número correspondiente al producto. Además de esto cuando responda que si deberá preguntarle qué espacio en metros cuadrados destina a esa producción. Crianza de Pavos
<b>Universo</b>	Personas de 5 años y más que integran el hogar y que en la sección de empleo manifestó haber realizado actividades agropecuarias, ya sea como patrón o cuenta propia.
<b>Fuente</b>	El jefe/a del hogar o un miembro masculino mayor de 15 años y/o femenino mayor de 14 años.
<b>Pregunta textual</b>	513 . ¿ QUE TIPO DE CULTIVO ( GRANOS, FRUTALES U HORTALIZAS) O CRIANZA DE ANIMALES REALIZO (...)? (DETALLAR AREA UTILIZADA) ANIMALES 36. PAVOS ..... cantidad

Valor	Etiqueta	Casos	Ponderado	Porcentaje (Ponderado)
0		11	456.0	7.4%
1		31	1565.0	25.3%
2		44	2642.0	42.7%
3		15	631.0	10.2%
4		11	653.0	10.6%
5		3	66.0	1.1%
6		1	91.0	1.5%
7		1	39.0	0.6%
8		1	40.0	0.6%
Sysmiss		11284	681933.0	

# <b>R51337: Crianza de Conejos</b>	
<b>Información</b>	[Tipo= discreta] [Formato=numeric] [Rango= 0-9] [Valores perdidos =*]
<b>Estadística [NP/ P]</b>	[Válido=36 / 2093 ] [Inválido=11366 / 686023 ] [Media=2.111 / 2.923 ] [Desviación =2.364 / 2.803 ]
<b>Definición</b>	Cuando contesta en pregunta 512 código 1 SI, lea el listado al entrevistado de los posibles cultivos, frutales y/o animales que puede tener en el patio o solar de la vivienda, en el caso que declare tener cualquiera de los productos o animales, circular el número correspondiente al producto. Además de esto cuando responda que si deberá preguntarle qué espacio en metros cuadrados destina a esa producción. Crianza de Conejos
<b>Universo</b>	Personas de 5 años y más que integran el hogar y que en la sección de empleo manifestó haber realizado actividades agropecuarias, ya sea como patrón o cuenta propia.
<b>Fuente</b>	El jefe/a del hogar o un miembro masculino mayor de 15 años y/o femenino mayor de 14 años.
<b>Pregunta textual</b>	513 . ¿ QUE TIPO DE CULTIVO ( GRANOS, FRUTALES U HORTALIZAS) O CRIANZA DE ANIMALES REALIZO (...)? (DETALLAR AREA UTILIZADA) ANIMALES 37. CONEJOS .....cantidad

Valor	Etiqueta	Casos	Ponderado	Porcentaje (Ponderado)
0		9	377.0	18.0%
1		12	717.0	34.3%
2		5	169.0	8.1%
3		1	29.0	1.4%
4		4	151.0	7.2%
6		2	416.0	19.9%
7		2	115.0	5.5%
9		1	119.0	5.7%
Sysmiss		11366	686023.0	

<b># R51338: Crianza de Cabras</b>	
<b>Información</b>	[Tipo= discreta] [Formato=numeric] [Rango= 0-3] [Valores perdidos =*]
<b>Estadística [NP/ P]</b>	[Válido=55 / 3272 ] [Inválido=11347 / 684844 ] [Media=1.091 / 1.028 ] [Desviación =0.674 / 0.514 ]
<b>Definición</b>	Cuando contesta en pregunta 512 código 1 SI, lea el listado al entrevistado de los posibles cultivos, frutales y/o animales que puede tener en el patio o solar de la vivienda, en el caso que declare tener cualquiera de los productos o animales, circular el número correspondiente al producto. Además de esto cuando responda que si deberá preguntarle qué espacio en metros cuadrados destina a esa producción. Crianza de Cabras
<b>Universo</b>	Personas de 5 años y más que integran el hogar y que en la sección de empleo manifestó haber realizado actividades agropecuarias, ya sea como patrón o cuenta propia.
<b>Fuente</b>	El jefe/a del hogar o un miembro masculino mayor de 15 años y/o femenino mayor de 14 años.
<b>Pregunta textual</b>	513 . ¿ QUE TIPO DE CULTIVO ( GRANOS, FRUTALES U HORTALIZAS) O CRIANZA DE ANIMALES REALIZO (...)? (DETALLAR AREA UTILIZADA) ANIMALES 38. CABRAS ..... cantidad

Valor	Etiqueta	Casos	Ponderado	Porcentaje (Ponderado)
0		6	279.0	<div><div></div></div> 8.5%
1		42	2729.0	<div><div></div></div> 83.4%
2		3	156.0	<div><div></div></div> 4.8%
3		4	108.0	<div><div></div></div> 3.3%
Sysmiss		11347	684844.0	

<b># R51339: Crianza de Caballos</b>	
<b>Información</b>	[Tipo= discreta] [Formato=numeric] [Rango= 0-2] [Valores perdidos =*]
<b>Estadística [NP/ P]</b>	[Válido=103 / 6261 ] [Inválido=11299 / 681855 ] [Media=1 / 1.049 ] [Desviación =0.28 / 0.327 ]
<b>Definición</b>	Cuando contesta en pregunta 512 código 1 SI, lea el listado al entrevistado de los posibles cultivos, frutales y/o animales que puede tener en el patio o solar de la vivienda, en el caso que declare tener cualquiera de los productos o animales, circular el número correspondiente al producto. Además de esto cuando responda que si deberá preguntarle qué espacio en metros cuadrados destina a esa producción. Crianza de Caballos
<b>Universo</b>	Personas de 5 años y más que integran el hogar y que en la sección de empleo manifestó haber realizado actividades agropecuarias, ya sea como patrón o cuenta propia.
<b>Fuente</b>	El jefe/a del hogar o un miembro masculino mayor de 15 años y/o femenino mayor de 14 años.
<b>Pregunta textual</b>	513 . ¿ QUE TIPO DE CULTIVO ( GRANOS, FRUTALES U HORTALIZAS) O CRIANZA DE ANIMALES REALIZO (...)? (DETALLAR AREA UTILIZADA) ANIMALES 39. CABALLOS ..... cantidad

Valor	Etiqueta	Casos	Ponderado	Porcentaje (Ponderado)
0		4	189.0	<div><div></div></div> 3.0%
1		95	5575.0	<div><div></div></div> 89.0%
2		4	497.0	<div><div></div></div> 7.9%
Sysmiss		11299	681855.0	

<b># R51340: Crianza de Pelibuey</b>	
<b>Información</b>	[Tipo= discreta] [Formato=numeric] [Rango= 0-1] [Valores perdidos =*]
<b>Estadística [NP/ P]</b>	[Válido=6 / 258 ] [Inválido=11396 / 687858 ] [Media=0.167 / 0.105 ] [Desviación =0.408 / 0.307 ]
<b>Definición</b>	Cuando contesta en pregunta 512 código 1 SI, lea el listado al entrevistado de los posibles cultivos, frutales y/o animales que puede tener en el patio o solar de la vivienda, en el caso que declare tener cualquiera de los productos o animales, circular el número correspondiente al producto. Además de esto cuando responda que si deberá preguntarle qué espacio en metros cuadrados destina a esa producción. Crianza de Pelibuey
<b>Universo</b>	Personas de 5 años y más que integran el hogar y que en la sección de empleo manifestó haber realizado actividades agropecuarias, ya sea como patrón o cuenta propia.
<b>Fuente</b>	El jefe/a del hogar o un miembro masculino mayor de 15 años y/o femenino mayor de 14 años.

<b># R51340: Crianza de Pelibuey</b>				
<b>Pregunta textual</b>	513 . ¿ QUE TIPO DE CULTIVO ( GRANOS, FRUTALES U HORTALIZAS) O CRIANZA DE ANIMALES REALIZO (...) ? (DETALLAR AREA UTILIZADA) ANIMALES 40. PELIBUEY .....cantidad			
<b>Valor</b>	<b>Etiqueta</b>	<b>Casos</b>	<b>Ponderado</b>	<b>Porcentaje (Ponderado)</b>
0		5	231.0	<div><div></div></div> 89.5%
1		1	27.0	<div><div></div></div> 10.5%
Sysmiss		11396	687858.0	
<b># R51341: Crianza de Codorniz</b>				
<b>Información</b>	[Tipo= discreta] [Formato=numeric] [Rango= 0-4] [Valores perdidos =*]			
<b>Estadística [NP/ P]</b>	[Válido=7 / 350 ] [Inválido=11395 / 687766 ] [Media=0.571 / 0.994 ] [Desviación =1.512 / 1.731 ]			
<b>Definición</b>	Cuando contesta en pregunta 512 código 1 SI, lea el listado al entrevistado de los posibles cultivos, frutales y/o animales que puede tener en el patio o solar de la vivienda, en el caso que declare tener cualquiera de los productos o animales, circular el número correspondiente al producto. Además de esto cuando responda que si deberá preguntarle qué espacio en metros cuadrados destina a esa producción. Crianza de Codorniz			
<b>Universo</b>	Personas de 5 años y más que integran el hogar y que en la sección de empleo manifestó haber realizado actividades agropecuarias, ya sea como patrón o cuenta propia.			
<b>Fuente</b>	El jefe/a del hogar o un miembro masculino mayor de 15 años y/o femenino mayor de 14 años.			
<b>Pregunta textual</b>	513 . ¿ QUE TIPO DE CULTIVO ( GRANOS, FRUTALES U HORTALIZAS) O CRIANZA DE ANIMALES REALIZO (...) ? (DETALLAR AREA UTILIZADA) ANIMALES 41. CODORNIZ .....cantidad			
<b>Valor</b>	<b>Etiqueta</b>	<b>Casos</b>	<b>Ponderado</b>	<b>Porcentaje (Ponderado)</b>
0		6	263.0	<div><div></div></div> 75.1%
4		1	87.0	<div><div></div></div> 24.9%
Sysmiss		11395	687766.0	
<b># R51342: Crianza de Otros animales</b>				
<b>Información</b>	[Tipo= discreta] [Formato=numeric] [Rango= 0-8] [Valores perdidos =*]			
<b>Estadística [NP/ P]</b>	[Válido=21 / 1246 ] [Inválido=11381 / 686870 ] [Media=1.524 / 1.602 ] [Desviación =1.94 / 1.63 ]			
<b>Definición</b>	Cuando contesta en pregunta 512 código 1 SI, lea el listado al entrevistado de los posibles cultivos, frutales y/o animales que puede tener en el patio o solar de la vivienda, en el caso que declare tener cualquiera de los productos o animales, circular el número correspondiente al producto. Además de esto cuando responda que si deberá preguntarle qué espacio en metros cuadrados destina a esa producción. Crianza de Otros animales			
<b>Universo</b>	Personas de 5 años y más que integran el hogar y que en la sección de empleo manifestó haber realizado actividades agropecuarias, ya sea como patrón o cuenta propia.			
<b>Fuente</b>	El jefe/a del hogar o un miembro masculino mayor de 15 años y/o femenino mayor de 14 años.			
<b>Pregunta textual</b>	513 . ¿ QUE TIPO DE CULTIVO ( GRANOS, FRUTALES U HORTALIZAS) O CRIANZA DE ANIMALES REALIZO (...) ? (DETALLAR AREA UTILIZADA) ANIMALES 42. OTROS			
<b>Valor</b>	<b>Etiqueta</b>	<b>Casos</b>	<b>Ponderado</b>	<b>Porcentaje (Ponderado)</b>
0		8	341.0	<div><div></div></div> 27.4%
1		5	346.0	<div><div></div></div> 27.8%
2		3	298.0	<div><div></div></div> 23.9%
3		3	134.0	<div><div></div></div> 10.8%
4		1	91.0	<div><div></div></div> 7.3%
8		1	36.0	<div><div></div></div> 2.9%
Sysmiss		11381	686870.0	

<b># R51342OTR: Otros</b>	
<b>Información</b>	[Tipo= discreta] [Formato=numeric] [Rango= 1-9] [Valores perdidos =*]
<b>Estadística [NP/ P]</b>	[Válido=13 / 905 ] [Inválido=11389 / 687211 ] [Media=5.308 / 4.955 ] [Desviación =1.888 / 1.501 ]
<b>Definición</b>	Es la especificación de la opción OTROS: 513 . ¿ QUE TIPO DE CULTIVO ( GRANOS, FRUTALES U HORTALIZAS) O CRIANZA DE ANIMALES REALIZO (...)? (DETALLAR AREA UTILIZADA)
<b>Universo</b>	Personas de 5 años y más que integran el hogar y que en la sección de empleo manifestó haber realizado actividades agropecuarias, ya sea como patrón o cuenta propia.
<b>Fuente</b>	El jefe/a del hogar o un miembro masculino mayor de 15 años y/o femenino mayor de 14 años.
<b>Pregunta textual</b>	513 . ¿ QUE TIPO DE CULTIVO ( GRANOS, FRUTALES U HORTALIZAS) O CRIANZA DE ANIMALES REALIZO (...)? (DETALLAR AREA UTILIZADA) ANIMALES 42. OTROS

Valor	Etiqueta	Casos	Ponderado	Porcentaje (Ponderado)
1		1	42.0	<div><div></div></div> 4.6%
4		3	347.0	<div><div></div></div> 38.3%
5		2	207.0	<div><div></div></div> 22.9%
6		5	216.0	<div><div></div></div> 23.9%
7		1	57.0	<div><div></div></div> 6.3%
9		1	36.0	<div><div></div></div> 4.0%
Sysmiss		11389	687211.0	

#### # R514: ¿UTILIZO ESTA PRODUCCION (...) PARA EL CONSUMO DEL HOGAR O PARA SU COMERCIALIZACION?

<b>Información</b>	[Tipo= discreta] [Formato=numeric] [Rango= 1-4] [Valores perdidos =*]
<b>Estadística [NP/ P]</b>	[Válido=9459 / 578637 ] [Inválido=1943 / 109479 ]
<b>Definición</b>	Con esta pregunta se pretende conocer si los productos y animales enumerados en la pregunta anterior han sido utilizados efectivamente para el autoconsumo, es decir destinados al hogar.
<b>Universo</b>	Personas de 5 años y más que integran el hogar y que en la sección de empleo manifestó haber realizado actividades agropecuarias, ya sea como patrón o cuenta propia.
<b>Fuente</b>	El jefe/a del hogar o un miembro masculino mayor de 15 años y/o femenino mayor de 14 años.
<b>Pregunta textual</b>	514. ¿UTILIZO ESTA PRODUCCION (...) PARA EL CONSUMO DEL HOGAR O PARA SU COMERCIALIZACION? 1. CONSUMO DEL HOGAR.....PASE A PREGUNTA 515 A. 2. COMERCIALIZACION .....PASE A PREGUNTA 515 B 3. AMBOS .....CONTESTE 515 A Y 515 B 4. NO APLICA .....TERMINE SECCION

Valor	Etiqueta	Casos	Ponderado	Porcentaje (Ponderado)
1	Consumo del hogar	8735	532255.0	<div><div></div></div> 92.0%
2	Comercialización	23	1423.0	<div><div></div></div> 0.2%
3	Ambos	485	30747.0	<div><div></div></div> 5.3%
4	No aplica	216	14212.0	<div><div></div></div> 2.5%
Sysmiss		1943	109479.0	

#### # R515A: ¿EN CUANTO ESTIMA EL VALOR DE ESTOS PRODUCTOS? (CONSUMO DEL HOGAR)

<b>Información</b>	[Tipo= continua] [Formato=numeric] [Rango= 0-1922] [Valores perdidos =*]
<b>Estadística [NP/ P]</b>	[Válido=9220 / 563002 ] [Inválido=2182 / 125114 ] [Media=31.398 / 29.652 ] [Desviación =46.425 / 41.924 ]
<b>Definición</b>	Esta pregunta pretende estimar el valor en dólares de los productos destinados al consumo del hogar.  Anotar en la casilla respectiva el valor que el informante considere que tendrían esos productos o animales.
<b>Universo</b>	Personas de 5 años y más que integran el hogar y que en la sección de empleo manifestó haber realizado actividades agropecuarias, ya sea como patrón o cuenta propia.

<b># R515A: ¿EN CUANTO ESTIMA EL VALOR DE ESTOS PRODUCTOS? (CONSUMO DEL HOGAR)</b>	
<b>Fuente</b>	El jefe/a del hogar o un miembro masculino mayor de 15 años y/o femenino mayor de 14 años.
<b>Pregunta textual</b>	515 A. ¿EN CUANTO ESTIMA EL VALOR DE ESTOS PRODUCTOS? (CONSUMO DEL HOGAR)
<b># R515B: ¿ A CUANTO ASCIENDE EL INGRESO POR LA VENTA DE LOS PRODUCTOS? (COMERCIALIZACION)</b>	
<b>Información</b>	[Tipo= continua] [Formato=numeric] [Rango= 0-990] [Valores perdidos =*]
<b>Estadística [NP/ P]</b>	[Válido=509 / 32228 ] [Inválido=10893 / 655888 ] [Media=65.502 / 61.199 ] [Desviación =96.763 / 86.992 ]
<b>Definición</b>	En esta pregunta registre el ingreso que obtuvo por la venta de los productos en dólares.
<b>Universo</b>	Personas de 5 años y más que integran el hogar y que en la sección de empleo manifestó haber realizado actividades agropecuarias, ya sea como patrón o cuenta propia.
<b>Fuente</b>	El jefe/a del hogar o un miembro masculino mayor de 15 años y/o femenino mayor de 14 años.
<b>Pregunta textual</b>	515 B. ¿ A CUANTO ASCIENDE EL INGRESO POR LA VENTA DE LOS PRODUCTOS? (COMERCIALIZACION)
<b># fac05: Factor de Expansión</b>	
<b>Información</b>	[Tipo= continua] [Formato=numeric] [Rango= 8-941] [Valores perdidos =*]
<b>Estadística [NP/ P]</b>	[Válido=11402 /-] [Inválido=0 /-] [Media=60.35 /-] [Desviación =50.459 /-]
<b>Definición</b>	Es un numero que permite pasar del resultado muestral a un valor que representa el universo.
<b>Universo</b>	Todas las unidades muestrales del país.
<b>Fuente</b>	Gerencia de Sistema
<b>Pregunta textual</b>	Variable especial de cálculo

Archivo : BDSEC06 = SALUD					
# EDICION: Año de la entrevista					
Información		[Tipo= discreta] [Formato=numeric] [Rango= 2011-2011] [Valores perdidos =*]			
Estadística [NP/ P]		[Válido=10029 / 681940 ] [Inválido=0 / 0 ]			
Definición		Es el proceso de preparación, recolección de la información y difusión de los resultados de la EHPM.			
Universo		Todas las unidades muestrales del país.			
Fuente		Gerencia de Sistema			
Pregunta textual		EDICION			
Valor	Etiqueta	Casos	Ponderado	Porcentaje (Ponderado)	
2011		10029	681940.0		100.0%
# LOTE: LOTE					
Información		[Tipo= continua] [Formato=numeric] [Rango= 1-3200] [Valores perdidos =*]			
Estadística [NP/ P]		[Válido=10029 / 681940 ] [Inválido=0 / 0 ] [Media=1220.079 / 1062.847 ] [Desviación =1013.366 / 915.046 ]			
Definición		Agrupación de boletas diligenciadas en un periodo y área determinado (segmento censal).			
Universo		Todas las unidades muestrales del país.			
Fuente		Gerencia de Sistema			
# TIPO: TIPO					
Información		[Tipo= discreta] [Formato=numeric] [Rango= 0-2] [Valores perdidos =*]			
Estadística [NP/ P]		[Válido=10029 / 681940 ] [Inválido=0 / 0 ]			
Definición		Sirve para identificar hogares extras en la vivienda. Equivalentes del tipo de vivienda: si es 0 = 1 hogar en la vivienda. si es 1 = 2 hogar en la vivienda. si es 2 = 3 hogar en la vivienda. si es 3 = 4 hogar en la vivienda. si es 4 = 5 hogar en la vivienda. si es n-1 = n hogar en la vivienda.			
Universo		Todas las unidades muestrales del país.			
Fuente		Gerencia de Sistema			
Pregunta textual		TIPO			
Valor	Etiqueta	Casos	Ponderado	Porcentaje (Ponderado)	
0		9814	669951.0		98.2%
1		194	10701.0		1.6%
2		21	1288.0		0.2%
# FOLIO: FOLIO					
Información		[Tipo= continua] [Formato=numeric] [Rango= 3-32787] [Valores perdidos =*]			
Estadística [NP/ P]		[Válido=10029 / 681940 ] [Inválido=0 / 0 ] [Media=14397.268 / 12886.519 ] [Desviación =9944.344 / 9218.144 ]			
Definición		Correlativo del formulario dentro de la encuesta con valor desde 1 hasta n			
Universo		Todas las unidades muestrales del país.			
Fuente		Gerencia de Sistema			
Pregunta textual		FOLIO			
# VIV: VIVIENDA					
Información		[Tipo= discreta] [Formato=numeric] [Rango= 0-9] [Valores perdidos =*]			

# Archivo : BDSEC06 = SALUD

## # VIV: VIVIENDA

<b>Estadística [NP/ P]</b>	[Válido=10029 / 681940 ] [Inválido=0 / 0 ]
<b>Definición</b>	Sirve para identificar viviendas extras en el segmento y va de 1 a 9
<b>Universo</b>	Todas las unidades muestrales del país.
<b>Fuente</b>	Gerencia de Sistema
<b>Pregunta textual</b>	VIVIENDA

Valor	Etiqueta	Casos	Ponderado	Porcentaje (Ponderado)
0		9814	669381.0	98.2%
1		193	11134.0	1.6%
2		16	1131.0	0.2%
9		6	294.0	0.0%

## # R601: Orden en la TRH

<b>Información</b>	[Tipo= discreta] [Formato=numeric] [Rango= 1-21] [Valores perdidos =*]
<b>Estadística [NP/ P]</b>	[Válido=10029 / 681940 ] [Inválido=0 / 0 ]
<b>Definición</b>	Deberá anotar el número de orden que identifica a la persona en la TRH y en el espacio correspondiente anotar el nombre para poder identificarlo, según lo registrado en la TRH.
<b>Universo</b>	Personas que integran el hogar.
<b>Fuente</b>	El jefe/a del hogar o un miembro masculino mayor de 15 años y/o femenino mayor de 14 años.
<b>Pregunta textual</b>	601. N°. DE ORDEN DE LA TRH

Valor	Etiqueta	Casos	Ponderado	Porcentaje (Ponderado)
1		2400	164037.0	24.1%
2		2186	148258.0	21.7%
3		1933	137288.0	20.1%
4		1501	103127.0	15.1%
5		890	58484.0	8.6%
6		472	29537.0	4.3%
7		274	17953.0	2.6%
8		176	12024.0	1.8%
9		92	5739.0	0.8%
10		51	2825.0	0.4%
11		22	1042.0	0.2%
12		16	919.0	0.1%
13		4	246.0	0.0%
14		3	261.0	0.0%
15		1	21.0	0.0%
16		2	46.0	0.0%
17		2	49.0	0.0%
18		1	21.0	0.0%
19		1	21.0	0.0%
20		1	21.0	0.0%
21		1	21.0	0.0%



Archivo : BDSEC06 = SALUD					
# R602: EN EL MES ANTERIOR. ¿CUÁL FUE EL SINTOMA, ENFERMEDAD, LESIÓN O HECHO DELICTIVO MÁS RECIENTE QUE TUVO (...) ?					
Información		[Tipo= discreta] [Formato=numeric] [Rango= 1-7] [Valores perdidos =*]			
Estadística [NP/ P]		[Válido=10029 / 681940 ] [Inválido=0 / 0 ]			
Definición		Se capta la información del mes anterior en que la persona tuvo síntoma, enfermedad permanente y/o temporal o lesión por accidente o hecho delictivo, deberá registrar la que fue más reciente. Síntomas: 1. Dolor de cabeza 2. Dolor de estómago y/o vómito 3. Temperatura, fiebre y/o calentura 4. Mareos / vértigo 5. Otro 6. Enfermedad 7. Lesión			
Universo		Personas que integran el hogar.			
Fuente		El jefe/a del hogar o un miembro masculino mayor de 15 años y/o femenino mayor de 14 años.			
Pregunta textual		602. ¿EN EL MES ANTERIOR ¿CUAL FUE EL SINTOMA, ENFERMEDAD O LESION MAS RECIENTE QUE TUVO (...)?  Síntomas 1. Dolor de cabeza 2. Dolor de estómago y/o vómito 3. Temperatura, fiebre y/o calentura 4. Mareos / vértigo 5. Otro _____ 6. Enfermedad 7. Lesión			
Valor	Etiqueta	Casos	Ponderado	Porcentaje (Ponderado)	
1	Dolor de cabeza	327	19180.0	<div></div>	2.8%
2	Dolor de estómago y/o vómito	216	12535.0	<div></div>	1.8%
3	Temperatura, fiebre y/o calentura	327	19474.0	<div></div>	2.9%
4	Mareos / vértigo	13	1135.0	<div></div>	0.2%
5	Otro	170	8981.0	<div></div>	1.3%
6	Enfermedad	8856	611184.0	<div></div>	89.6%
7	Lesión	120	9451.0	<div></div>	1.4%
# R602OTR: Otros					
Información		[Tipo= discreta] [Formato=numeric] [Rango= 1-19] [Valores perdidos =*]			
Estadística [NP/ P]		[Válido=170 / 8981 ] [Inválido=9859 / 672959 ]			
Definición		Es la especificación de la opción OTROS: 602: ¿EN EL MES ANTERIOR ¿CUAL FUE EL SINTOMA, ENFERMEDAD O LESION MAS RECIENTE QUE TUVO (...)?			
Universo		Personas que integran el hogar.			
Fuente		El jefe/a del hogar o un miembro masculino mayor de 15 años y/o femenino mayor de 14 años.			
Pregunta textual		602OTR. Otros _____			
Valor	Etiqueta	Casos	Ponderado	Porcentaje (Ponderado)	
1		13	654.0	<div></div>	7.3%
2		23	483.0	<div></div>	5.4%
3		45	2693.0	<div></div>	30.0%
4		2	136.0	<div></div>	1.5%
5		34	1886.0	<div></div>	21.0%

## Archivo : BDSEC06 = SALUD

### # R602OTR: Otros

Valor	Etiqueta	Casos	Ponderado	Porcentaje (Ponderado)
6		6	294.0	3.3%
7		13	1084.0	12.1%
8		6	261.0	2.9%
9		20	1058.0	11.8%
10		1	33.0	0.4%
11		2	108.0	1.2%
13		2	116.0	1.3%
16		1	58.0	0.6%
17		1	42.0	0.5%
19		1	75.0	0.8%
Sysmiss		9859	672959.0	

### # R603: EN EL MES ANTERIOR, ¿A QUIÉN CONSULTÓ (...)?

<b>Información</b>	[Tipo= discreta] [Formato=numeric] [Rango= 1-7] [Valores perdidos =*]
<b>Estadística [NP/ P]</b>	[Válido=10029 / 681940 ] [Inválido=0 / 0 ]
<b>Definición</b>	<p>Se refiere al personal a quien principalmente consultó por la enfermedad o lesión por accidente o hecho delictivo más reciente que tuvo en el mes anterior.</p> <ol style="list-style-type: none"> <li>1. Doctor(a)</li> <li>2. Enfermero(a)</li> <li>3. Promotor(a) de salud</li> <li>4. Farmacéutico(a)</li> <li>5. Curandero(a)</li> <li>6. Familiar o amigo(a)</li> <li>7. No consultó con nadie</li> </ol>
<b>Universo</b>	Personas que integran el hogar.
<b>Fuente</b>	El jefe/a del hogar o un miembro masculino mayor de 15 años y/o femenino mayor de 14 años.
<b>Pregunta textual</b>	<p>603. EN EL MES ANTERIOR ¿A QUIEN CONSULTO (...)?</p> <ol style="list-style-type: none"> <li>1. Doctor(a)</li> <li>2. Enfermero(a)</li> <li>3. Promotor(a) de salud</li> <li>4. Farmacéutico(a)</li> <li>5. Curandero(a)</li> <li>6. Familiar o amigo(a)</li> <li>7. No consultó con nadie</li> </ol>

Valor	Etiqueta	Casos	Ponderado	Porcentaje (Ponderado)
1	Doctor(a)	5580	386678.0	56.7%
2	Enfermero(a)	32	1420.0	0.2%
3	Promotor(a) de salud	40	2136.0	0.3%
4	Farmacéutico(a)	25	1745.0	0.3%
5	Curandero(a)	4	194.0	0.0%
6	Familiar o amigo(a)	9	443.0	0.1%
7	No consultó con nadie	4339	289324.0	42.4%

### # R604: EN EL MES ANTERIOR, ¿EN QUÉ LUGAR CONSULTÓ O ATENDIERON A (...)?

<b>Información</b>	[Tipo= continua] [Formato=numeric] [Rango= 1-11] [Valores perdidos =*]
<b>Estadística [NP/ P]</b>	[Válido=5681 / 392173 ] [Inválido=4348 / 289767 ]

## Archivo : BDSEC06 = SALUD

### # R604: EN EL MES ANTERIOR, ¿EN QUÉ LUGAR CONSULTÓ O ATENDIERON A (...)?

<b>Definición</b>	Se refiere al lugar al que acudió para consultar por el síntoma, enfermedad o lesión por accidente o hecho delictivo más reciente que tuvo en el último mes. Lugar:  01. Hospital MINSAL 02. Unidad de salud o casa de salud del MINSAL 03. Hospital del ISSS 04. Unidades médicas, clínicas comunales o empresariales ISSS 05. Hospital Militar 06. Hospital o clínica particular 06.1 Bienestar Magisterial 07. ONG's 08. Farmacia 09. Casa del curandero/a o clínica natural 10. Casa del enfermo/a o lesionado 11. Otros _____
<b>Universo</b>	Personas que integran el hogar.
<b>Fuente</b>	El jefe/a del hogar o un miembro masculino mayor de 15 años y/o femenino mayor de 14 años.
<b>Pregunta textual</b>	604. EN EL MES ANTERIOR ¿EN QUE LUGAR CONSULTO O ATENDIERON A (...)?  01. Hospital MINSAL 02. Unidad de salud o casa de salud del MINSAL 03. Hospital del ISSS 04. Unidades médicas, clínicas comunales o empresariales ISSS 05. Hospital Militar 06. Hospital o clínica particular 06.1 Bienestar Magisterial 07. ONG's 08. Farmacia 09. Casa del curandero/a o clínica natural 10. Casa del enfermo/a o lesionado 11. Otros _____

Valor	Etiqueta	Casos	Ponderado	Porcentaje (Ponderado)
1	Hospital MSPAS	771	46617.0	11.9%
2	Unidad de salud o casa de salud del MSPAS	3566	237887.0	60.7%
3	Hospital del ISSS	125	11929.0	3.0%
4	Unidades médicas, clínicas comunales o empresariales ISSS	347	32595.0	8.3%
5	Hospital Militar	21	1904.0	0.5%
6	Hospital o clínica particular	603	41318.0	10.5%
6.1	Bienestar Magisterial	68	6026.0	1.5%
7	ONG's	85	6905.0	1.8%
8	Farmacia	28	2152.0	0.5%
9	Casa del curandero/a o clínica natural	5	236.0	0.1%
10	Casa del enfermo/a o lesionado	21	1160.0	0.3%
11	Otros	41	3444.0	0.9%

### # R604OTR: Otros

<b>Información</b>	[Tipo= discreta] [Formato=numeric] [Rango= 3-18] [Valores perdidos =*]
<b>Estadística [NP/ P]</b>	[Válido=41 / 3444 ] [Inválido=9988 / 678496 ]
<b>Definición</b>	Es la especificación de la opción OTROS: 604. EN EL MES ANTERIOR ¿EN QUE LUGAR CONSULTO O ATENDIERON A (...)?

<b>Archivo : BDSEC06 = SALUD</b>				
<b># R604OTR: Otros</b>				
<b>Universo</b>	Personas que integran el hogar.			
<b>Fuente</b>	El jefe/a del hogar o un miembro masculino mayor de 15 años y/o femenino mayor de 14 años.			
<b>Pregunta textual</b>	604OTR. Otros _____			
<b>Valor</b>	<b>Etiqueta</b>	<b>Casos</b>	<b>Ponderado</b>	<b>Porcentaje (Ponderado)</b>
3		1	544.0	15.8%
4		1	75.0	2.2%
5		7	460.0	13.4%
7		10	610.0	17.7%
11		15	999.0	29.0%
12		2	164.0	4.8%
15		1	69.0	2.0%
18		4	523.0	15.2%
Sysmiss		9988	678496.0	
<b># R605: ¿CUÁNTO FUE EL GASTO EN CONSULTA DE (...)?</b>				
<b>Información</b>	[Tipo= discreta] [Formato=numeric] [Rango= 0-1] [Valores perdidos =*]			
<b>Estadística [NP/ P]</b>	[Válido=5681 / 392173 ] [Inválido=4348 / 289767 ]			
<b>Definición</b>	<p>Cuál fue el monto total gastado en dólares en los recuadros correspondientes, los montos totales gastado debe incluir los ocasionados por la hospitalización por enfermedad o por lesiones de accidentes o hechos violentos, siempre y cuando hayan ocurrido durante el mes anterior al mes de la entrevista.</p> <p>Opción:</p> <ol style="list-style-type: none"> <li>1. MSPAS</li> <li>2. Bienestar magisterial</li> <li>3. IPSFA</li> <li>4. ISSS</li> <li>5. Seguro privado</li> <li>6. Otros</li> </ol>			
<b>Universo</b>	Personas que integran el hogar.			
<b>Fuente</b>	El jefe/a del hogar o un miembro masculino mayor de 15 años y/o femenino mayor de 14 años.			
<b>Pregunta textual</b>	<p>605. ¿CUANTO FUE EL GASTO EN CONSULTA DE (...)?</p> <p>Códigos para cobertura:</p> <ol style="list-style-type: none"> <li>1. MINSAL</li> <li>2. Bienestar magisterial</li> <li>3. IPSFA</li> <li>4. ISSS</li> <li>5. Seguro privado</li> <li>6. Otros _____</li> </ol>			
<b>Valor</b>	<b>Etiqueta</b>	<b>Casos</b>	<b>Ponderado</b>	<b>Porcentaje (Ponderado)</b>
0		5599	386189.0	98.5%
1		82	5984.0	1.5%
Sysmiss		4348	289767.0	
<b># R605A: Gasto del hogar</b>				
<b>Información</b>	[Tipo= continua] [Formato=numeric] [Rango= 0-100] [Valores perdidos =*]			
<b>Estadística [NP/ P]</b>	[Válido=664 / 48400 ] [Inválido=9365 / 633540 ] [Media=11.383 / 11.454 ] [Desviación =10.794 / 10.648 ]			
<b>Definición</b>	Gasto del hogar: se anotará cuando el pago sobre salud haya sido sufragado por el hogar.			

Archivo : BDSEC06 = SALUD					
# R605A: Gasto del hogar					
Universo		Personas que integran el hogar.			
Fuente		El jefe/a del hogar o un miembro masculino mayor de 15 años y/o femenino mayor de 14 años.			
Pregunta textual		605A. Gasto del hogar			
# R605B: Donado por Otros					
Información		[Tipo= continua] [Formato=numeric] [Rango= 0-50] [Valores perdidos =*]			
Estadística [NP/ P]		[Válido=72 / 4850 ] [Inválido=9957 / 677090 ] [Media=9.333 / 10.666 ] [Desviación =8.997 / 11.052 ]			
Definición		Donado por otros/as: se anotará cuando el gasto haya sido sufragado por una persona ajena al hogar.			
Universo		Personas que integran el hogar.			
Fuente		El jefe/a del hogar o un miembro masculino mayor de 15 años y/o femenino mayor de 14 años.			
Pregunta textual		605B. Donado por Otros			
# R605C: Otros					
Información		[Tipo= discreta] [Formato=numeric] [Rango= 0-10] [Valores perdidos =*]			
Estadística [NP/ P]		[Válido=3 / 288 ] [Inválido=10026 / 681652 ]			
Definición		Otros: se anotará cuando el gasto lo realice el hogar como autoconsumo o autosuministro.			
Universo		Personas que integran el hogar.			
Fuente		El jefe/a del hogar o un miembro masculino mayor de 15 años y/o femenino mayor de 14 años.			
Pregunta textual		605C. Otros			
Valor	Etiqueta	Casos	Ponderado	Porcentaje (Ponderado)	
0		2	241.0	83.7%	
10		1	47.0	16.3%	
Sysmiss		10026	681652.0		
# R605D: Instituciones					
Información		[Tipo= discreta] [Formato=numeric] [Rango= 1-6] [Valores perdidos =*]			
Estadística [NP/ P]		[Válido=5599 / 386189 ] [Inválido=4430 / 295751 ]			
Definición		Institución: se anotará cuando el gasto haya sido sufragado por una institución del Estado, una ONG u otra institución que brinde ayuda médica.			
Universo		Personas que integran el hogar.			
Fuente		El jefe/a del hogar o un miembro masculino mayor de 15 años y/o femenino mayor de 14 años.			
Pregunta textual		605D. Instituciones			
		Códigos para cobertura:			
		1. MINSAL			
		2. Bienestar magisterial			
		3. IPSFA			
		4. ISSS			
		5. Seguro privado			
		6. Otros_____			
Valor	Etiqueta	Casos	Ponderado	Porcentaje (Ponderado)	
1	MSPAS	4305	281251.0	72.8%	
2	Bienestar magisterial	71	6251.0	1.6%	
3	IPSFA	13	694.0	0.2%	
4	ISSS	466	44280.0	11.5%	

# Archivo : BDSEC06 = SALUD

## # R605D: Instituciones

Valor	Etiqueta	Casos	Ponderado	Porcentaje (Ponderado)
5	Seguro privado	4	311.0	0.1%
6	Otros	740	53402.0	13.8%
Sysmiss		4430	295751.0	

## # R605OTR: Otros de Cobertura

<b>Información</b>	[Tipo= discreta] [Formato=numeric] [Rango= 1-18] [Valores perdidos =*]
<b>Estadística [NP/ P]</b>	[Válido=740 / 53402 ] [Inválido=9289 / 628538 ]
<b>Definición</b>	Es la especificación de la opción OTROS: 605. ¿CUANTO FUE EL GASTO EN CONSULTA DE (...)?
<b>Universo</b>	Personas que integran el hogar.
<b>Fuente</b>	El jefe/a del hogar o un miembro masculino mayor de 15 años y/o femenino mayor de 14 años.
<b>Pregunta textual</b>	605OTR. ¿CUANTO FUE EL GASTO EN CONSULTA DE (...)? 6. Otros de Cobertura

Valor	Etiqueta	Casos	Ponderado	Porcentaje (Ponderado)
1		646	46567.0	87.2%
2		31	1916.0	3.6%
3		1	544.0	1.0%
4		9	757.0	1.4%
5		22	1680.0	3.1%
7		6	336.0	0.6%
8		3	263.0	0.5%
9		5	260.0	0.5%
10		3	310.0	0.6%
12		6	249.0	0.5%
13		2	152.0	0.3%
18		6	368.0	0.7%
Sysmiss		9289	628538.0	

## # R606: ¿CUÁNTO FUE EL GASTO EN ANÁLISIS DE LABORATORIO DE (...)

<b>Información</b>	[Tipo= discreta] [Formato=numeric] [Rango= 0-1] [Valores perdidos =*]
<b>Estadística [NP/ P]</b>	[Válido=5681 / 392173 ] [Inválido=4348 / 289767 ]
<b>Definición</b>	<p>Cuál fue el monto total gastado en dólares; en análisis de laboratorio siempre y cuando hayan ocurrido durante el mes anterior al mes de la entrevista.</p> <p>Opción:</p> <ol style="list-style-type: none"> <li>1. MSPAS</li> <li>2. Bienestar magisterial</li> <li>3. IPSFA</li> <li>4. ISSS</li> <li>5. Seguro privado</li> <li>6. Otros</li> </ol>
<b>Universo</b>	Personas que integran el hogar.
<b>Fuente</b>	El jefe/a del hogar o un miembro masculino mayor de 15 años y/o femenino mayor de 14 años.
<b>Pregunta textual</b>	<p>606. ¿CUANTO FUE EL GASTO EN ANALISIS DE LABORATORIO DE (...)?</p> <p>Códigos para cobertura:</p> <ol style="list-style-type: none"> <li>1. MINSAL</li> <li>2. Bienestar magisterial</li> </ol>

## Archivo : BDSEC06 = SALUD

### # R606: ¿CUÁNTO FUE EL GASTO EN ANÁLISIS DE LABORATORIO DE (...)?

		3. IPSFA 4. ISSS 5. Seguro privado 6. Otros_____		
Valor	Etiqueta	Casos	Ponderado	Porcentaje (Ponderado)
0		1285	91616.0	<div></div> 23.4%
1		4396	300557.0	<div></div> 76.6%
Sysmiss		4348	289767.0	

### # R606A: Gasto del hogar

<b>Información</b>	[Tipo= continua] [Formato=numeric] [Rango= 0-350] [Valores perdidos =*]
<b>Estadística [NP/ P]</b>	[Válido=410 / 28955 ] [Inválido=9619 / 652985 ] [Media=14.857 / 12.647 ] [Desviación =25.34 / 19.782 ]
<b>Definición</b>	Gasto del hogar: se anotará cuando el pago haya sido sufragado por el hogar.
<b>Universo</b>	Personas que integran el hogar.
<b>Fuente</b>	El jefe/a del hogar o un miembro masculino mayor de 15 años y/o femenino mayor de 14 años.
<b>Pregunta textual</b>	606A. Gasto del hogar

### # R606B: Donado por Otros

<b>Información</b>	[Tipo= continua] [Formato=numeric] [Rango= 2.5-65] [Valores perdidos =*]
<b>Estadística [NP/ P]</b>	[Válido=15 / 1072 ] [Inválido=10014 / 680868 ] [Media=18.173 / 19.195 ] [Desviación =19.4 / 17.51 ]
<b>Definición</b>	Donado por otros/as: se anotará cuando el gasto haya sido sufragado por una persona ajena al hogar.
<b>Universo</b>	Personas que integran el hogar.
<b>Fuente</b>	El jefe/a del hogar o un miembro masculino mayor de 15 años y/o femenino mayor de 14 años.
<b>Pregunta textual</b>	606B. Donado por Otros

### # R606C: Otros

<b>Información</b>	[Tipo= discreta] [Formato=numeric] [Valores perdidos =*]
<b>Estadística [NP/ P]</b>	[Válido=0 / 0 ] [Inválido=10029 / 681940 ]
<b>Definición</b>	Otros: se anotará cuando el gasto lo realice el hogar como autoconsumo o autosuministro.
<b>Universo</b>	Personas que integran el hogar.
<b>Fuente</b>	El jefe/a del hogar o un miembro masculino mayor de 15 años y/o femenino mayor de 14 años.
<b>Pregunta textual</b>	606C. Otros

Valor	Etiqueta	Casos	Ponderado	Porcentaje (Ponderado)
Sysmiss		10029	681940.0	

### # R606D: Instituciones

<b>Información</b>	[Tipo= discreta] [Formato=numeric] [Rango= 1-6] [Valores perdidos =*]
<b>Estadística [NP/ P]</b>	[Válido=1285 / 91616 ] [Inválido=8744 / 590324 ]
<b>Definición</b>	Institución: se anotará cuando el gasto haya sido sufragado por una institución del Estado, una ONG u otra institución que brinde ayuda médica.  Opción: 1. MSPAS 2. Bienestar magisterial 3. IPSFA 4. ISSS 5. Seguro privado

# Archivo : BDSEC06 = SALUD

## # R606D: Instituciones

	6. Otros
<b>Universo</b>	Personas que integran el hogar.
<b>Fuente</b>	El jefe/a del hogar o un miembro masculino mayor de 15 años y/o femenino mayor de 14 años.
<b>Pregunta textual</b>	606D. Instituciones  Códigos para cobertura:  1. MINSAL 2. Bienestar magisterial 3. IPSFA 4. ISSS 5. Seguro privado 6. Otros _____

Valor	Etiqueta	Casos	Ponderado	Porcentaje (Ponderado)
1	MSPAS	706	46315.0	<div></div> 50.6%
2	Bienestar magisterial	24	2094.0	<div></div> 2.3%
3	IPSFA	4	171.0	<div></div> 0.2%
4	ISSS	120	12630.0	<div></div> 13.8%
5	Seguro privado	3	197.0	<div></div> 0.2%
6	Otros	428	30209.0	<div></div> 33.0%
Sysmiss		8744	590324.0	

## # R606OTR: Otros de Cobertura

<b>Información</b>	[Tipo= discreta] [Formato=numeric] [Rango= 1-7] [Valores perdidos =*]
<b>Estadística [NP/ P]</b>	[Válido=428 / 30209 ] [Inválido=9601 / 651731 ]
<b>Definición</b>	Es la especificación de la opción OTROS: es códigos de cobertura de institución.
<b>Universo</b>	Personas que integran el hogar.
<b>Fuente</b>	El jefe/a del hogar o un miembro masculino mayor de 15 años y/o femenino mayor de 14 años.
<b>Pregunta textual</b>	606OTR. ¿CUANTO FUE EL GASTO EN LABORATORIOA DE (...)? 6. Otros de Cobertura

Valor	Etiqueta	Casos	Ponderado	Porcentaje (Ponderado)
1		412	29195.0	<div></div> 96.6%
2		14	814.0	<div></div> 2.7%
5		1	63.0	<div></div> 0.2%
7		1	137.0	<div></div> 0.5%
Sysmiss		9601	651731.0	

## # R607: ¿CUÁNTO FUE EL GASTO DE (...) EN RAYOS X?

<b>Información</b>	[Tipo= discreta] [Formato=numeric] [Rango= 0-1] [Valores perdidos =*]
<b>Estadística [NP/ P]</b>	[Válido=5680 / 392140 ] [Inválido=4349 / 289800 ]
<b>Definición</b>	Gasto del hogar: se anotará cuando el pago haya sido sufragado por el hogar.
<b>Universo</b>	Personas que integran el hogar.
<b>Fuente</b>	El jefe/a del hogar o un miembro masculino mayor de 15 años y/o femenino mayor de 14 años.
<b>Pregunta textual</b>	607. ¿CUANTO FUE EL GASTO DE (...) EN RAYOS X?  Códigos para cobertura:  1. MINSAL



# Archivo : BDSEC06 = SALUD

## # R607: ¿CUÁNTO FUE EL GASTO DE (...) EN RAYOS X?

	2. Bienestar magisterial 3. IPSFA 4. ISSS 5. Seguro privado 6. Otros_____
--	---

Valor	Etiqueta	Casos	Ponderado	Porcentaje (Ponderado)
0		240	18409.0	<div><div></div></div> 4.7%
1		5440	373731.0	<div><div></div></div> 95.3%
Sysmiss		4349	289800.0	

## # R607A: Gasto del hogar Rayos X

<b>Información</b>	[Tipo= discreta] [Formato=numeric] [Rango= 4-300] [Valores perdidos =*]
<b>Estadística [NP/ P]</b>	[Válido=43 / 2951 ] [Inválido=9986 / 678989 ]
<b>Definición</b>	Gasto del hogar: se anotará cuando el pago haya sido sufragado por el hogar.
<b>Universo</b>	Personas que integran el hogar.
<b>Fuente</b>	El jefe/a del hogar o un miembro masculino mayor de 15 años y/o femenino mayor de 14 años.
<b>Pregunta textual</b>	607A. Gasto del hogar Rayos X

Valor	Etiqueta	Casos	Ponderado	Porcentaje (Ponderado)
4		1	76.0	<div><div></div></div> 2.6%
8		1	47.0	<div><div></div></div> 1.6%
10		1	55.0	<div><div></div></div> 1.9%
12		2	200.0	<div><div></div></div> 6.8%
15		2	123.0	<div><div></div></div> 4.2%
18		2	108.0	<div><div></div></div> 3.7%
20		6	741.0	<div><div></div></div> 25.1%
23		1	36.0	<div><div></div></div> 1.2%
24		1	78.0	<div><div></div></div> 2.6%
25		3	197.0	<div><div></div></div> 6.7%
30		5	166.0	<div><div></div></div> 5.6%
40		3	358.0	<div><div></div></div> 12.1%
45		2	112.0	<div><div></div></div> 3.8%
50		2	142.0	<div><div></div></div> 4.8%
53		1	54.0	<div><div></div></div> 1.8%
60		2	178.0	<div><div></div></div> 6.0%
65		1	48.0	<div><div></div></div> 1.6%
66		1	55.0	<div><div></div></div> 1.9%
80		1	20.0	<div><div></div></div> 0.7%
100		3	97.0	<div><div></div></div> 3.3%
170		1	28.0	<div><div></div></div> 0.9%
300		1	32.0	<div><div></div></div> 1.1%
Sysmiss		9986	678989.0	

## # R607B: Rayos X monto donado por otros

<b>Información</b>	[Tipo= discreta] [Formato=numeric] [Rango= 0-22] [Valores perdidos =*]
<b>Estadística [NP/ P]</b>	[Válido=3 / 347 ] [Inválido=10026 / 681593 ]

# Archivo : BDSEC06 = SALUD

## # R607B: Rayos X monto donado por otros

<b>Definición</b>	Donado por otros/as: se anotará cuando el gasto haya sido sufragado por una persona ajena al hogar.			
<b>Universo</b>	Personas que integran el hogar.			
<b>Fuente</b>	El jefe/a del hogar o un miembro masculino mayor de 15 años y/o femenino mayor de 14 años.			
<b>Pregunta textual</b>	607B. Rayos X monto donado por otros			
Valor	Etiqueta	Casos	Ponderado	Porcentaje (Ponderado)
0		1	37.0	<div></div> 10.7%
20		1	148.0	<div></div> 42.7%
22		1	162.0	<div></div> 46.7%
Sysmiss		10026	681593.0	

## # R607C: Otros

<b>Información</b>	[Tipo= discreta] [Formato=numeric] [Valores perdidos =*]			
<b>Estadística [NP/ P]</b>	[Válido=0 / 0 ] [Inválido=10029 / 681940 ]			
<b>Definición</b>	Otros: se anotará cuando el gasto lo realice el hogar como autoconsumo o autosuministro.			
<b>Universo</b>	Personas que integran el hogar.			
<b>Fuente</b>	El jefe/a del hogar o un miembro masculino mayor de 15 años y/o femenino mayor de 14 años.			
<b>Pregunta textual</b>	607C. Otros			
Valor	Etiqueta	Casos	Ponderado	Porcentaje (Ponderado)
Sysmiss		10029	681940.0	

## # R607D: Institución

<b>Información</b>	[Tipo= discreta] [Formato=numeric] [Rango= 1-6] [Valores perdidos =*]			
<b>Estadística [NP/ P]</b>	[Válido=240 / 18409 ] [Inválido=9789 / 663531 ]			
<b>Definición</b>	<p>Institución: se anotará cuando el gasto haya sido sufragado por una institución del Estado, una ONG u otra institución que brinde ayuda médica.</p> <p>Opción:</p> <ol style="list-style-type: none"> <li>1. MSPAS</li> <li>2. Bienestar magisterial</li> <li>3. IPSFA</li> <li>4. ISSS</li> <li>5. Seguro privado</li> <li>6. Otros</li> </ol>			
<b>Universo</b>	Personas que integran el hogar.			
<b>Fuente</b>	El jefe/a del hogar o un miembro masculino mayor de 15 años y/o femenino mayor de 14 años.			
<b>Pregunta textual</b>	<p>607D. Institución</p> <p>Códigos para cobertura:</p> <ol style="list-style-type: none"> <li>1. MINSAL</li> <li>2. Bienestar magisterial</li> <li>3. IPSFA</li> <li>4. ISSS</li> <li>5. Seguro privado</li> <li>6. Otros_____</li> </ol>			
Valor	Etiqueta	Casos	Ponderado	Porcentaje (Ponderado)
1	MSPAS	144	10246.0	<div></div> 55.7%
2	Bienestar magisterial	5	625.0	<div></div> 3.4%

# Archivo : BDSEC06 = SALUD

## # R607D: Institución

Valor	Etiqueta	Casos	Ponderado	Porcentaje (Ponderado)
3	IPSFA	2	87.0	0.5%
4	ISSS	41	4012.0	21.8%
5	Seguro privado	1	114.0	0.6%
6	Otros	47	3325.0	18.1%
Sysmiss		9789	663531.0	

## # R607OTR: Otros Cobertura

<b>Información</b>	[Tipo= discreta] [Formato=numeric] [Rango= 1-6] [Valores perdidos =*]
<b>Estadística [NP/ P]</b>	[Válido=47 / 3325 ] [Inválido=9982 / 678615 ]
<b>Definición</b>	Es la especificación de la opción OTROS: es códigos de cobertura de institución.
<b>Universo</b>	Personas que integran el hogar.
<b>Fuente</b>	El jefe/a del hogar o un miembro masculino mayor de 15 años y/o femenino mayor de 14 años.
<b>Pregunta textual</b>	607OTR. Otros Cobertura

Valor	Etiqueta	Casos	Ponderado	Porcentaje (Ponderado)
1		43	2956.0	88.9%
3		3	207.0	6.2%
6		1	162.0	4.9%
Sysmiss		9982	678615.0	

## # R608: ¿CUÁNTO FUE EL GASTO DE (...) EN OTROS EXÁMENES?

<b>Información</b>	[Tipo= discreta] [Formato=numeric] [Rango= 0-1] [Valores perdidos =*]
<b>Estadística [NP/ P]</b>	[Válido=5681 / 392173 ] [Inválido=4348 / 289767 ]
<b>Definición</b>	<p>Cuál fue el monto total gastado en dólares; en otros exámenes, siempre y cuando hayan ocurrido durante el mes anterior al mes de la entrevista. Opción:</p> <p>1. MSPAS  2. Bienestar magisterial  3. IPSFA  4. ISSS  5. Seguro privado  6. Otros</p>
<b>Universo</b>	Personas que integran el hogar.
<b>Fuente</b>	El jefe/a del hogar o un miembro masculino mayor de 15 años y/o femenino mayor de 14 años.
<b>Pregunta textual</b>	<p>608. ¿CUANTO FUE EL GASTO DE (...) EN OTROS EXÁMENES?</p> <p>Códigos para cobertura:</p> <p>1. MINSAL  2. Bienestar magisterial  3. IPSFA  4. ISSS  5. Seguro privado  6. Otros_____</p>

Valor	Etiqueta	Casos	Ponderado	Porcentaje (Ponderado)
0		128	9003.0	2.3%
1		5553	383170.0	97.7%
Sysmiss		4348	289767.0	

## Archivo : BDSEC06 = SALUD

### # R608A: Gasto del hogar

<b>Información</b>	[Tipo= continua] [Formato=numeric] [Rango= 2.75-300] [Valores perdidos =*]
<b>Estadística [NP/ P]</b>	[Válido=22 / 1191 ] [Inválido=10007 / 680749 ] [Media=49.566 / 69.458 ] [Desviación =63.892 / 92.474 ]
<b>Definición</b>	Gasto del hogar: se anotará cuando el pago haya sido sufragado por el hogar.
<b>Universo</b>	Personas que integran el hogar.
<b>Fuente</b>	El jefe/a del hogar o un miembro masculino mayor de 15 años y/o femenino mayor de 14 años.
<b>Pregunta textual</b>	608A. Gasto del hogar

### # R608B: Donado por otros

<b>Información</b>	[Tipo= discreta] [Formato=numeric] [Rango= 10-20] [Valores perdidos =*]
<b>Estadística [NP/ P]</b>	[Válido=3 / 134 ] [Inválido=10026 / 681806 ]
<b>Definición</b>	Donado por otros/as: se anotará cuando el gasto haya sido sufragado por una persona ajena al hogar.
<b>Universo</b>	Personas que integran el hogar.
<b>Fuente</b>	El jefe/a del hogar o un miembro masculino mayor de 15 años y/o femenino mayor de 14 años.
<b>Pregunta textual</b>	608B. Donado por otros

Valor	Etiqueta	Casos	Ponderado	Porcentaje (Ponderado)
10		1	25.0	18.7%
20		2	109.0	81.3%
Sysmiss		10026	681806.0	

### # R608C: Otros

<b>Información</b>	[Tipo= discreta] [Formato=numeric] [Valores perdidos =*]
<b>Estadística [NP/ P]</b>	[Válido=0 / 0 ] [Inválido=10029 / 681940 ]
<b>Definición</b>	Otros: se anotará cuando el gasto lo realice el hogar como autoconsumo o autosuministro.
<b>Universo</b>	Personas que integran el hogar.
<b>Fuente</b>	El jefe/a del hogar o un miembro masculino mayor de 15 años y/o femenino mayor de 14 años.
<b>Pregunta textual</b>	608C. Otros

Valor	Etiqueta	Casos	Ponderado	Porcentaje (Ponderado)
Sysmiss		10029	681940.0	

### # R608D: Instituciones

<b>Información</b>	[Tipo= discreta] [Formato=numeric] [Rango= 1-6] [Valores perdidos =*]
<b>Estadística [NP/ P]</b>	[Válido=128 / 9003 ] [Inválido=9901 / 672937 ]
<b>Definición</b>	<p>Institución: se anotará cuando el gasto haya sido sufragado por una institución del Estado, una ONG u otra institución que brinde ayuda médica.</p> <p>Opción:</p> <ol style="list-style-type: none"> <li>1. MSPAS</li> <li>2. Bienestar magisterial</li> <li>3. IPSFA</li> <li>4. ISSS</li> <li>5. Seguro privado</li> <li>6. Otros</li> </ol>
<b>Universo</b>	Personas que integran el hogar.
<b>Fuente</b>	El jefe/a del hogar o un miembro masculino mayor de 15 años y/o femenino mayor de 14 años.
<b>Pregunta textual</b>	608D. Instituciones

# Archivo : BDSEC06 = SALUD

## # R608D: Instituciones

	Códigos para cobertura:  1. MINSAL 2. Bienestar magisterial 3. IPSFA 4. ISSS 5. Seguro privado 6. Otros _____
--	--

Valor	Etiqueta	Casos	Ponderado	Porcentaje (Ponderado)
1	MSPAS	63	4053.0	<div></div> 45.0%
2	Bienestar magisterial	5	381.0	<div></div> 4.2%
3	IPSFA	2	87.0	<div></div> 1.0%
4	ISSS	31	3033.0	<div></div> 33.7%
5	Seguro privado	2	124.0	<div></div> 1.4%
6	Otros	25	1325.0	<div></div> 14.7%
Sysmiss		9901	672937.0	

## # R608OTR: Otros Cobertura

<b>Información</b>	[Tipo= discreta] [Formato=numeric] [Rango= 1-2] [Valores perdidos =*]
<b>Estadística [NP/ P]</b>	[Válido=25 / 1325 ] [Inválido=10004 / 680615 ]
<b>Definición</b>	Es la especificación de la opción OTROS: es códigos de cobertura de institución.
<b>Universo</b>	Personas que integran el hogar.
<b>Fuente</b>	El jefe/a del hogar o un miembro masculino mayor de 15 años y/o femenino mayor de 14 años.
<b>Pregunta textual</b>	608OTR. Otros Cobertura

Valor	Etiqueta	Casos	Ponderado	Porcentaje (Ponderado)
1		21	1159.0	<div></div> 87.5%
2		4	166.0	<div></div> 12.5%
Sysmiss		10004	680615.0	

## # R609: ¿Estuvo Hospitaizado?

<b>Información</b>	[Tipo= discreta] [Formato=numeric] [Rango= 1-2] [Valores perdidos =*]
<b>Estadística [NP/ P]</b>	[Válido=5681 / 392173 ] [Inválido=4348 / 289767 ]
<b>Definición</b>	Esta pregunta permite obtener información sobre hospitalización de algun miembro de hogar.
<b>Universo</b>	Personas que integran el hogar.
<b>Fuente</b>	El jefe/a del hogar o un miembro masculino mayor de 15 años y/o femenino mayor de 14 años.
<b>Pregunta textual</b>	609. ¿(...) ESTUVO HOSPITALIZADO/A?  1. Sí 2. No

Valor	Etiqueta	Casos	Ponderado	Porcentaje (Ponderado)
1	Si	259	18179.0	<div></div> 4.6%
2	No	5422	373994.0	<div></div> 95.4%
Sysmiss		4348	289767.0	

## # R610: ¿Dónde estuvo hospitalizado?

<b>Información</b>	[Tipo= discreta] [Formato=numeric] [Rango= 1-5] [Valores perdidos =*]
--------------------	---

## Archivo : BDSEC06 = SALUD

### # R610: ¿Dónde estuvo hospitalizado?

<b>Estadística [NP/ P]</b>	[Válido=259 / 18179 ] [Inválido=9770 / 663761 ]
<b>Definición</b>	Esta pregunta, registra el lugar en donde estuvo hospitalizado, sean éstos públicos o privados, según opciones:  1. MSPAS 2. Bienestar magisterial 3. IPSFA 4. ISSS 5. Seguro privado 6. Otros
<b>Universo</b>	Personas que integran el hogar.
<b>Fuente</b>	El jefe/a del hogar o un miembro masculino mayor de 15 años y/o femenino mayor de 14 años.
<b>Pregunta textual</b>	610. ¿DONDE ESTUVO HOSPITALIZADO/A (...)?  1. Hospital MINSAL 2. Hospital del ISSS y unidades médicas 3. Hospital Militar 4. Hospital o clínica particular 5. Otros _____

Valor	Etiqueta	Casos	Ponderado	Porcentaje (Ponderado)
1	Hospital MSPAS	209	14197.0	78.1%
2	Hospital del ISSSy unidades médicas	34	3162.0	17.4%
3	Hospital Militar	1	65.0	0.4%
4	Hospital o clínica particular	14	722.0	4.0%
5	Otros	1	33.0	0.2%
Sysmiss		9770	663761.0	

### # R610OTR: Otros

<b>Información</b>	[Tipo= discreta] [Formato=numeric] [Rango= 2-2] [Valores perdidos =*]
<b>Estadística [NP/ P]</b>	[Válido=1 / 33 ] [Inválido=10028 / 681907 ]
<b>Definición</b>	Es la especificación de la opción OTROS: DONDE ESTUVO HOSPITALIZADO.
<b>Universo</b>	Personas que integran el hogar.
<b>Fuente</b>	El jefe/a del hogar o un miembro masculino mayor de 15 años y/o femenino mayor de 14 años.
<b>Pregunta textual</b>	610OTR. Otros

Valor	Etiqueta	Casos	Ponderado	Porcentaje (Ponderado)
2		1	33.0	100.0%
Sysmiss		10028	681907.0	

### # R611: ¿CUÁNTOS DÍAS ESTUVO HOSPITALIZADO/A (...)?

<b>Información</b>	[Tipo= discreta] [Formato=numeric] [Rango= 1-45] [Valores perdidos =*]
<b>Estadística [NP/ P]</b>	[Válido=259 / 18179 ] [Inválido=9770 / 663761 ]
<b>Definición</b>	Se registran los días que estuvo hospitalizado. En los casos donde los días de hospitalización incluya del mes anterior y el mes en el que se está realizando la encuesta, se tomará solo los días del mes anterior,
<b>Universo</b>	Personas que integran el hogar.
<b>Fuente</b>	El jefe/a del hogar o un miembro masculino mayor de 15 años y/o femenino mayor de 14 años.
<b>Pregunta textual</b>	611. ¿CUANTOS DIAS ESTUVO HOSPITALIZADO/A (...)?

## Archivo : BDSEC06 = SALUD

### # R611: ¿CUÁNTOS DÍAS ESTUVO HOSPITALIZADO/A (...)?

Valor	Etiqueta	Casos	Ponderado	Porcentaje (Ponderado)
1		29	2076.0	11.4%
2		44	3339.0	18.4%
3		46	3221.0	17.7%
4		34	2502.0	13.8%
5		25	1580.0	8.7%
6		12	613.0	3.4%
7		14	1034.0	5.7%
8		21	1508.0	8.3%
9		4	512.0	2.8%
10		2	60.0	0.3%
11		3	178.0	1.0%
12		5	378.0	2.1%
13		1	65.0	0.4%
14		3	164.0	0.9%
15		5	231.0	1.3%
17		2	191.0	1.1%
18		1	55.0	0.3%
22		1	104.0	0.6%
28		1	55.0	0.3%
30		4	180.0	1.0%
39		1	30.0	0.2%
45		1	103.0	0.6%
Sysmiss		9770	663761.0	

### # R612: ¿CUÁNTO FUE EL GASTO EN HOSPITALIZACIÓN DE (...)?

<b>Información</b>	[Tipo= discreta] [Formato=numeric] [Rango= 0-1] [Valores perdidos =*]
<b>Estadística [NP/ P]</b>	[Válido=259 / 18179 ] [Inválido=9770 / 663761 ]
<b>Definición</b>	<p>Se anotan los montos totales gastado debe incluir los ocasionados por la hospitalización por enfermedad o por lesiones de accidentes o hechos violentos, siempre y cuando hayan ocurrido durante el mes anterior al mes de la entrevista.</p> <p>Opción:</p> <ol style="list-style-type: none"> <li>1. MSPAS</li> <li>2. Bienestar magisterial</li> <li>3. IPSFA</li> <li>4. ISSS</li> <li>5. Seguro privado</li> <li>6. Otros</li> </ol>
<b>Universo</b>	Personas que integran el hogar.
<b>Fuente</b>	El jefe/a del hogar o un miembro masculino mayor de 15 años y/o femenino mayor de 14 años.
<b>Pregunta textual</b>	<p>612. ¿CUANTO FUE EL GASTO EN HOSPITALIZACION DE (...)?</p> <p>Códigos para cobertura:</p> <ol style="list-style-type: none"> <li>1. MINSAL</li> <li>2. Bienestar magisterial</li> <li>3. IPSFA</li> <li>4. ISSS</li> <li>5. Seguro privado</li> </ol>

Archivo : BDSEC06 = SALUD				
# R612: ¿CUÁNTO FUE EL GASTO EN HOSPITALIZACIÓN DE (...)?				
		6. Otros_____		
Valor	Etiqueta	Casos	Ponderado	Porcentaje (Ponderado)
0		247	17584.0	96.7%
1		12	595.0	3.3%
Sysmiss		9770	663761.0	
# R612A: Gasto del Hogar				
Información	[Tipo= continua] [Formato=numeric] [Rango= 100-600] [Valores perdidos =*]			
Estadística [NP/ P]	[Válido=6 / 244 ] [Inválido=10023 / 681696 ] [Media=315.333 / 313.016 ] [Desviación =172.426 / 131.813 ]			
Definición	Gasto del hogar: se anotará cuando el pago haya sido sufragado por el hogar.			
Universo	Personas que integran el hogar.			
Fuente	El jefe/a del hogar o un miembro masculino mayor de 15 años y/o femenino mayor de 14 años.			
Pregunta textual	612A. Gasto del Hogar			
# R612B: Hospitalizado Donado por otros				
Información	[Tipo= continua] [Formato=numeric] [Rango= 125-1300] [Valores perdidos =*]			
Estadística [NP/ P]	[Válido=4 / 157 ] [Inválido=10025 / 681783 ] [Media=483.25 / 524.178 ] [Desviación =549.171 / 511.991 ]			
Definición	Donado por otros/as: se anotará cuando el gasto haya sido sufragado por una persona ajena al hogar.			
Universo	Personas que integran el hogar.			
Fuente	El jefe/a del hogar o un miembro masculino mayor de 15 años y/o femenino mayor de 14 años.			
Pregunta textual	612B. Hospitalizado Donado por otro			
# R612C: Hospitalizado Otros				
Información	[Tipo= discreta] [Formato=numeric] [Rango= 6-6] [Valores perdidos =*]			
Estadística [NP/ P]	[Válido=1 / 44 ] [Inválido=10028 / 681896 ]			
Definición	Otros: se anotará cuando el gasto lo realice el hogar como autoconsumo o autosuministro.			
Universo	Personas que integran el hogar.			
Fuente	El jefe/a del hogar o un miembro masculino mayor de 15 años y/o femenino mayor de 14 años.			
Pregunta textual	612C. Hospitalizado Otros			
Valor	Etiqueta	Casos	Ponderado	Porcentaje (Ponderado)
6		1	44.0	100.0%
Sysmiss		10028	681896.0	
# R612D: Institución				
Información	[Tipo= discreta] [Formato=numeric] [Rango= 1-6] [Valores perdidos =*]			
Estadística [NP/ P]	[Válido=247 / 17584 ] [Inválido=9782 / 664356 ]			
Definición	Institución: se anotará cuando el gasto haya sido sufragado por una institución del Estado, una ONG u otra institución que brinde ayuda médica.  Opción: 1. MSPAS 2. Bienestar magisterial 3. IPSFA 4. ISSS 5. Seguro privado 6. Otros			



# Archivo : BDSEC06 = SALUD

## # R612D: Institución

<b>Universo</b>	Personas que integran el hogar.
<b>Fuente</b>	El jefe/a del hogar o un miembro masculino mayor de 15 años y/o femenino mayor de 14 años.
<b>Pregunta textual</b>	612D. Institución  Códigos para cobertura:  1. MINSAL 2. Bienestar magisterial 3. IPSFA 4. ISSS 5. Seguro privado 6. Otros_____

Valor	Etiqueta	Casos	Ponderado	Porcentaje (Ponderado)
1	MSPAS	195	13500.0	<div></div> 76.8%
2	Bienestar magisterial	6	421.0	<div></div> 2.4%
3	IPSFA	1	65.0	<div></div> 0.4%
4	ISSS	34	3117.0	<div></div> 17.7%
5	Seguro privado	2	124.0	<div></div> 0.7%
6	Otros	9	357.0	<div></div> 2.0%
Sysmiss		9782	664356.0	

## # R612OTR: OTros Cobertura

<b>Información</b>	[Tipo= discreta] [Formato=numeric] [Rango= 1-2] [Valores perdidos =*]
<b>Estadística [NP/ P]</b>	[Válido=9 / 357 ] [Inválido=10020 / 681583 ]
<b>Definición</b>	Es la especificación de la opción OTROS: es códigos de cobertura de institución.
<b>Universo</b>	Personas que integran el hogar.
<b>Fuente</b>	El jefe/a del hogar o un miembro masculino mayor de 15 años y/o femenino mayor de 14 años.
<b>Pregunta textual</b>	612OTR. OTros Cobertura

Valor	Etiqueta	Casos	Ponderado	Porcentaje (Ponderado)
1		5	200.0	<div></div> 56.0%
2		4	157.0	<div></div> 44.0%
Sysmiss		10020	681583.0	

## # R613: ¿CUÁNTO FUE EL GASTO EN MEDICAMENTOS DE (...)?

<b>Información</b>	[Tipo= discreta] [Formato=numeric] [Rango= 0-1] [Valores perdidos =*]
<b>Estadística [NP/ P]</b>	[Válido=259 / 18179 ] [Inválido=9770 / 663761 ]
<b>Definición</b>	Anotará cual fue el MONTO TOTAL GASTADO EN MEDICAMENTOS en los recuadros correspondientes, incluya lo gastado en medicina a consecuencia de la enfermedad o por lesión de accidente o hecho delictivo ocurrido durante el mes anterior al mes de la entrevista.  Opción: 1. MSPAS 2. Bienestar magisterial 3. IPSFA 4. ISSS 5. Seguro privado 6. Otros
<b>Universo</b>	Personas que integran el hogar.
<b>Fuente</b>	El jefe/a del hogar o un miembro masculino mayor de 15 años y/o femenino mayor de 14 años.

# Archivo : BDSEC06 = SALUD

## # R613: ¿CUÁNTO FUE EL GASTO EN MEDICAMENTOS DE (...)?

<b>Pregunta textual</b>	<p>613. ¿CUANTO FUE EL GASTO EN MEDICAMENTOS DE (...)?</p> <p>Códigos para cobertura:</p> <p>1. MINSAL 2. Bienestar magisterial 3. IPSFA 4. ISSS 5. Seguro privado 6. Otros_____</p>
-------------------------	--

Valor	Etiqueta	Casos	Ponderado	Porcentaje (Ponderado)
0		141	10810.0	<div></div> 59.5%
1		118	7369.0	<div></div> 40.5%
Sysmiss		9770	663761.0	

## # R613A: Gasto del hogar

<b>Información</b>	[Tipo= discreta] [Formato=numeric] [Rango= 0-200] [Valores perdidos =*]
<b>Estadística [NP/ P]</b>	[Válido=9 / 942 ] [Inválido=10020 / 680998 ]
<b>Definición</b>	Gasto del hogar: se anotará cuando el pago haya sido sufragado por el hogar.
<b>Universo</b>	Personas que integran el hogar.
<b>Fuente</b>	El jefe/a del hogar o un miembro masculino mayor de 15 años y/o femenino mayor de 14 años.
<b>Pregunta textual</b>	613A. Gasto del hogar

Valor	Etiqueta	Casos	Ponderado	Porcentaje (Ponderado)
0		1	54.0	<div></div> 5.7%
3		1	68.0	<div></div> 7.2%
15		1	84.0	<div></div> 8.9%
17		1	256.0	<div></div> 27.2%
40		1	210.0	<div></div> 22.3%
75		1	154.0	<div></div> 16.3%
100		1	30.0	<div></div> 3.2%
150		1	54.0	<div></div> 5.7%
200		1	32.0	<div></div> 3.4%
Sysmiss		10020	680998.0	

## # R613B: Medicamentos Donado

<b>Información</b>	[Tipo= discreta] [Formato=numeric] [Valores perdidos =*]
<b>Estadística [NP/ P]</b>	[Válido=0 / 0 ] [Inválido=10029 / 681940 ]
<b>Definición</b>	Donado por otros/as: se anotará cuando el gasto haya sido sufragado por una persona ajena al hogar.
<b>Universo</b>	Personas que integran el hogar.
<b>Fuente</b>	El jefe/a del hogar o un miembro masculino mayor de 15 años y/o femenino mayor de 14 años.
<b>Pregunta textual</b>	613. Medicamentos Donado

Valor	Etiqueta	Casos	Ponderado	Porcentaje (Ponderado)
Sysmiss		10029	681940.0	

## # R613C: Otros

<b>Información</b>	[Tipo= discreta] [Formato=numeric] [Valores perdidos =*]
--------------------	--

Archivo : BDSEC06 = SALUD				
# R613C: Otros				
Estadística [NP/ P]	[Válido=0 / 0 ] [Inválido=10029 / 681940 ]			
Definición	Otros: se anotará cuando el gasto lo realice el hogar como autoconsumo o autosuministro.			
Universo	Personas que integran el hogar.			
Fuente	El jefe/a del hogar o un miembro masculino mayor de 15 años y/o femenino mayor de 14 años.			
Pregunta textual	613C. Otros			
Valor	Etiqueta	Casos	Ponderado	Porcentaje (Ponderado)
Sysmiss		10029	681940.0	
# R613D: Institució				
Información	[Tipo= discreta] [Formato=numeric] [Rango= 1-6] [Valores perdidos =*]			
Estadística [NP/ P]	[Válido=141 / 10810 ] [Inválido=9888 / 671130 ]			
Definición	<p>Institución: se anotará cuando el gasto haya sido sufragado por una institución del Estado, una ONG u otra institución que brinde ayuda médica.</p> <p>Opción:</p> <ol style="list-style-type: none"> <li>1. MSPAS</li> <li>2. Bienestar magisterial</li> <li>3. IPSFA</li> <li>4. ISSS</li> <li>5. Seguro privado</li> <li>6. Otros</li> </ol>			
Universo	Personas que integran el hogar.			
Fuente	El jefe/a del hogar o un miembro masculino mayor de 15 años y/o femenino mayor de 14 años.			
Pregunta textual	<p>613D. Institució</p> <p>Códigos para cobertura:</p> <ol style="list-style-type: none"> <li>1. MINSAL</li> <li>2. Bienestar magisterial</li> <li>3. IPSFA</li> <li>4. ISSS</li> <li>5. Seguro privado</li> <li>6. Otros _____</li> </ol>			
Valor	Etiqueta	Casos	Ponderado	Porcentaje (Ponderado)
1	MSPAS	108	7345.0	67.9%
2	Bienestar magisterial	1	238.0	2.2%
3	IPSFA	1	65.0	0.6%
4	ISSS	21	2150.0	19.9%
5	Seguro privado	2	124.0	1.1%
6	Otros	8	888.0	8.2%
Sysmiss		9888	671130.0	

# R613OTR: Otros Cobertura					
Información		[Tipo= discreta] [Formato=numeric] [Rango= 1-2] [Valores perdidos =*]			
Estadística [NP/ P]		[Válido=8 / 888 ] [Inválido=10021 / 681052 ]			
Definición		Es la especificación de la opción OTROS: es códigos de cobertura de institución.			
Universo		Personas que integran el hogar.			
Fuente		El jefe/a del hogar o un miembro masculino mayor de 15 años y/o femenino mayor de 14 años.			
Pregunta textual		613OTR. Otros Cobertura			
Valor	Etiqueta	Casos	Ponderado	Porcentaje (Ponderado)	
1		7	856.0	<div><div></div></div> 96.4%	
2		1	32.0	<div><div></div></div> 3.6%	
Sysmiss		10021	681052.0		
# R614: Exámenes no gasto					
Información		[Tipo= discreta] [Formato=numeric] [Rango= 0-1] [Valores perdidos =*]			
Estadística [NP/ P]		[Válido=259 / 18179 ] [Inválido=9770 / 663761 ]			
Definición		Anotará cual fue el MONTO TOTAL GASTADO EN Exámenes laboratorio rayos "x" gasto del Hogar en los recuadros correspondientes, incluya lo gastado a consecuencia de la enfermedad o por lesión de accidente o hecho delictivo ocurrido durante el mes anterior al mes de la entrevista.  Opción: 1. MSPAS 2. Bienestar magisterial 3. IPSFA 4. ISSS 5. Seguro privado 6. Otros			
Universo		Personas que integran el hogar.			
Fuente		El jefe/a del hogar o un miembro masculino mayor de 15 años y/o femenino mayor de 14 años.			
Pregunta textual		614. ¿CUANTO FUE EL GASTO EN EXÁMENES DE LABORATORIO Y RAYOS X Y OTROS GASTOS DE (...)?  Códigos para cobertura:  1. MINSAL 2. Bienestar magisterial 3. IPSFA 4. ISSS 5. Seguro privado 6. Otros_____			
Valor	Etiqueta	Casos	Ponderado	Porcentaje (Ponderado)	
0		102	7700.0	<div><div></div></div> 42.4%	
1		157	10479.0	<div><div></div></div> 57.6%	
Sysmiss		9770	663761.0		
# R614A: Exámenes laboratorio rayos "x" gasto del Hogar					
Información		[Tipo= continua] [Formato=numeric] [Rango= 10-45] [Valores perdidos =*]			
Estadística [NP/ P]		[Válido=4 / 228 ] [Inválido=10025 / 681712 ] [Media=25 / 24.057 ] [Desviación =14.72 / 8.012 ]			
Definición		Gasto del hogar: se anotará cuando el pago haya sido sufragado por el hogar.			
Universo		Personas que integran el hogar.			
Fuente		El jefe/a del hogar o un miembro masculino mayor de 15 años y/o femenino mayor de 14 años.			
Pregunta textual		614A. Exámenes laboratorio rayos "x" gasto del Hogar			

# R614B: Exámenes laboratorio rayos donado				
Información	[Tipo= discreta] [Formato=numeric] [Valores perdidos =*]			
Estadística [NP/ P]	[Válido=0 / 0 ] [Inválido=10029 / 681940 ]			
Definición	Donado por otros/as: se anotará cuando el gasto haya sido sufragado por una persona ajena al hogar.			
Universo	Personas que integran el hogar.			
Fuente	El jefe/a del hogar o un miembro masculino mayor de 15 años y/o femenino mayor de 14 años.			
Pregunta textual	614B. Exámenes laboratorio rayos X donado			
Valor	Etiqueta	Casos	Ponderado	Porcentaje (Ponderado)
Sysmiss		10029	681940.0	
# R614C: Exámenes laboratorio Otros				
Información	[Tipo= discreta] [Formato=numeric] [Valores perdidos =*]			
Estadística [NP/ P]	[Válido=0 / 0 ] [Inválido=10029 / 681940 ]			
Definición	Otros: se anotará cuando el gasto lo realice el hogar como autoconsumo o autosuministro.			
Universo	Personas que integran el hogar.			
Fuente	El jefe/a del hogar o un miembro masculino mayor de 15 años y/o femenino mayor de 14 años.			
Pregunta textual	614C. Exámenes laboratorio Otros			
Valor	Etiqueta	Casos	Ponderado	Porcentaje (Ponderado)
Sysmiss		10029	681940.0	
# R614D: Exámenes laboratorio rayos "x" Institució				
Información	[Tipo= discreta] [Formato=numeric] [Rango= 1-6] [Valores perdidos =*]			
Estadística [NP/ P]	[Válido=102 / 7700 ] [Inválido=9927 / 674240 ]			
Definición	<p>Institución: se anotará cuando el gasto haya sido sufragado por una institución del Estado, una ONG u otra institución que brinde ayuda médica.</p> <p>Opción:</p> <ol style="list-style-type: none"> <li>1. MSPAS</li> <li>2. Bienestar magisterial</li> <li>3. IPSFA</li> <li>4. ISSS</li> <li>5. Seguro privado</li> <li>6. Otros</li> </ol>			
Universo	Personas que integran el hogar.			
Fuente	El jefe/a del hogar o un miembro masculino mayor de 15 años y/o femenino mayor de 14 años.			
Pregunta textual	<p>614D. Exámenes laboratorio rayos "x" Institució.</p> <p>Códigos para cobertura:</p> <ol style="list-style-type: none"> <li>1. MINSAL</li> <li>2. Bienestar magisterial</li> <li>3. IPSFA</li> <li>4. ISSS</li> <li>5. Seguro privado</li> <li>6. Otros _____</li> </ol>			
Valor	Etiqueta	Casos	Ponderado	Porcentaje (Ponderado)
1	MSPAS	74	5147.0	66.8%
2	Bienestar magisterial	0	0.0	
3	IPSFA	1	65.0	0.8%
4	ISSS	22	2173.0	28.2%

# R614D: Exámenes laboratorio rayos "x" Institución				
Valor	Etiqueta	Casos	Ponderado	Porcentaje (Ponderado)
5	Seguro privado	1	87.0	<div><div></div></div> 1.1%
6	Otros	4	228.0	<div><div></div></div> 3.0%
Sysmiss		9927	674240.0	
# R614OTR: Otros Cobertura				
Información	[Tipo= discreta] [Formato=numeric] [Rango= 1-1] [Valores perdidos =*]			
Estadística [NP/ P]	[Válido=4 / 228 ] [Inválido=10025 / 681712 ]			
Definición	Es la especificación de la opción OTROS: es códigos de cobertura de institución.			
Universo	Personas que integran el hogar.			
Fuente	El jefe/a del hogar o un miembro masculino mayor de 15 años y/o femenino mayor de 14 años.			
Pregunta textual	614OTR. Otros Cobertura			
Valor	Etiqueta	Casos	Ponderado	Porcentaje (Ponderado)
1		4	228.0	<div><div></div></div> 100.0%
Sysmiss		10025	681712.0	
# R615: ¿CUÁNTO FUE EL GASTO DE (...) EN MEDICINAS?				
Información	[Tipo= discreta] [Formato=numeric] [Rango= 0-8] [Valores perdidos =*]			
Estadística [NP/ P]	[Válido=10029 / 681940 ] [Inválido=0 / 0 ]			
Definición	<p>Anotará cual fue el MONTO TOTAL GASTADO EN MEDICINAS en los recuadros correspondientes, incluya lo gastado en medicina a consecuencia de los síntomas ocurrido durante el mes anterior al mes de la entrevista.</p> <p>Opción:</p> <ol style="list-style-type: none"> <li>1. MSPAS</li> <li>2. Bienestar magisterial</li> <li>3. IPSFA</li> <li>4. ISSS</li> <li>5. Seguro privado</li> <li>6. Otros</li> </ol>			
Universo	Personas que integran el hogar.			
Fuente	El jefe/a del hogar o un miembro masculino mayor de 15 años y/o femenino mayor de 14 años.			
Pregunta textual	<p>615. ¿CUANTO FUE EL GASTO DE (...) EN MEDICINAS?</p> <p>Códigos para cobertura:</p> <ol style="list-style-type: none"> <li>1. MINSAL</li> <li>2. Bienestar magisterial</li> <li>3. IPSFA</li> <li>4. ISSS</li> <li>5. Seguro privado</li> <li>6. Otros _____</li> </ol>			
Valor	Etiqueta	Casos	Ponderado	Porcentaje (Ponderado)
0		8871	611269.0	<div><div></div></div> 89.6%
1		708	39128.0	<div><div></div></div> 5.7%
7		135	9848.0	<div><div></div></div> 1.4%
8		315	21695.0	<div><div></div></div> 3.2%
# R615A: Medicinas monto gasto del hogar				
Información	[Tipo= continua] [Formato=numeric] [Rango= 0-900] [Valores perdidos =*]			
Estadística [NP/ P]	[Válido=4389 / 305596 ] [Inválido=5640 / 376344 ] [Media=11.946 / 11.909 ] [Desviación =28.951 / 28.557 ]			

# R615A: Medicinas monto gasto del hogar				
Definición	Gasto del hogar: se anotará cuando el pago haya sido sufragado por el hogar.			
Universo	Personas que integran el hogar.			
Fuente	El jefe/a del hogar o un miembro masculino mayor de 15 años y/o femenino mayor de 14 años.			
Pregunta textual	615A. Medicinas monto gasto del hogar			
# R615B: Medicinas monto donado por otros				
Información	[Tipo= continua] [Formato=numeric] [Rango= 0-700] [Valores perdidos =*]			
Estadística [NP/ P]	[Válido=208 / 13079 ] [Inválido=9821 / 668861 ] [Media=24.486 / 21.78 ] [Desviación =57.642 / 45.229 ]			
Definición	Donado por otros/as: se anotará cuando el gasto haya sido sufragado por una persona ajena al hogar.			
Universo	Personas que integran el hogar.			
Fuente	El jefe/a del hogar o un miembro masculino mayor de 15 años y/o femenino mayor de 14 años.			
Pregunta textual	615B. Medicinas monto donado por otros			
# R615C: Medicinas Otros				
Información	[Tipo= continua] [Formato=numeric] [Rango= 0-144] [Valores perdidos =*]			
Estadística [NP/ P]	[Válido=14 / 940 ] [Inválido=10015 / 681000 ] [Media=12.043 / 6.968 ] [Desviación =38.008 / 28.177 ]			
Definición	Otros: se anotará cuando el gasto lo realice el hogar como autoconsumo o autosuministro.			
Universo	Personas que integran el hogar.			
Fuente	El jefe/a del hogar o un miembro masculino mayor de 15 años y/o femenino mayor de 14 años.			
Pregunta textual	615C. Medicinas Otros			
# R615D: Medicinas Institución?				
Información	[Tipo= discreta] [Formato=numeric] [Rango= 1-6] [Valores perdidos =*]			
Estadística [NP/ P]	[Válido=8870 / 611247 ] [Inválido=1159 / 70693 ]			
Definición	Institución: se anotará cuando el gasto haya sido sufragado por una institución del Estado, una ONG u otra institución que brinde ayuda médica.  Opción: 1. MSPAS 2. Bienestar magisterial 3. IPSFA 4. ISSS 5. Seguro privado 6. Otros			
Universo	Personas que integran el hogar.			
Fuente	El jefe/a del hogar o un miembro masculino mayor de 15 años y/o femenino mayor de 14 años.			
Pregunta textual	615D. Medicinas Institución?  Códigos para cobertura:  1. MINSAL 2. Bienestar magisterial 3. IPSFA 4. ISSS 5. Seguro privado 6. Otros_____			
Valor	Etiqueta	Casos	Ponderado	Porcentaje (Ponderado)
1	MSPAS	3758	244894.0	40.1%
2	Bienestar magisterial	65	5851.0	1.0%
3	IPSFA	13	683.0	0.1%
4	ISSS	434	40840.0	6.7%

# R615D: Medicinas Institución?				
Valor	Etiqueta	Casos	Ponderado	Porcentaje (Ponderado)
5	Seguro privado	3	274.0	0.0%
6	Otros	4597	318705.0	52.1%
Sysmiss		1159	70693.0	
# R615OTR: Otros Cobertura				
Información	[Tipo= discreta] [Formato=numeric] [Rango= 1-20] [Valores perdidos =*]			
Estadística [NP/ P]	[Válido=4597 / 318705 ] [Inválido=5432 / 363235 ]			
Definición	Es la especificación de la opción OTROS: es códigos de cobertura de institución.			
Universo	Personas que integran el hogar.			
Fuente	El jefe/a del hogar o un miembro masculino mayor de 15 años y/o femenino mayor de 14 años.			
Pregunta textual	615OTR. Otros Cobertura			
Valor	Etiqueta	Casos	Ponderado	Porcentaje (Ponderado)
1		4381	304605.0	95.6%
2		97	6446.0	2.0%
3		47	2924.0	0.9%
4		1	69.0	0.0%
6		27	1716.0	0.5%
7		6	336.0	0.1%
8		11	527.0	0.2%
9		3	310.0	0.1%
10		7	332.0	0.1%
11		1	73.0	0.0%
12		7	232.0	0.1%
13		3	261.0	0.1%
15		2	592.0	0.2%
16		3	200.0	0.1%
20		1	82.0	0.0%
Sysmiss		5432	363235.0	
# R616: ¿ CUÁL ES LA RAZON POR LA QUE (...) NO CONSULTÓ AL SISTEMA DE SALUD PUBLICA?				
Información	[Tipo= discreta] [Formato=numeric] [Rango= 1-13] [Valores perdidos =*]			
Estadística [NP/ P]	[Válido=5199 / 351008 ] [Inválido=4830 / 330932 ]			
Definición	<p>Con esta pregunta se pretende conocer los motivos por los que la población a pesar de mostrar síntomas o enfermedades, no consulta el sistema de salud pública.</p> <p>Entre las opciones de respuesta a anotar están las siguientes:</p> <ol style="list-style-type: none"> <li>1. No hay medicinas</li> <li>2. Falta de atención</li> <li>3. Muy caro</li> <li>4. No existe servicio de salud cercano, el lugar de consulta es lejos.</li> <li>5. No hay personal capacitado</li> <li>6. No fue necesario</li> <li>7. Gravedad del enfermo/a</li> <li>8. Prefiere curarse con remedios caseros</li> <li>9. No le dieron permiso</li> <li>10. Tuvo que trabajar</li> <li>11. Mala atención</li> <li>12. Tiene Bienestar Magisterial</li> <li>13. Tiene Seguro Social</li> </ol>			



# R616: ¿ CUÁL ES LA RAZON POR LA QUE (...) NO CONSULTÓ AL SISTEMA DE SALUD PUBLICA?				
	14. No había quien lo llevara 15. Prefiere ir a servicios privados 16. Otros_____			
Universo	Personas que integran el hogar.			
Fuente	El jefe/a del hogar o un miembro masculino mayor de 15 años y/o femenino mayor de 14 años.			
Pregunta textual	616: ¿CUAL ES LA RAZON POR LA QUE (J) NO CONSULTO AL SISTEMA DE SALUD PUBLICA?  1. No hay medicinas 2. Falta de atención 3. Muy caro 4. No existe servicio de salud cercano, el lugar de consulta es lejos. 5. No hay personal capacitado 6. No fue necesario 7. Gravedad del enfermo/a 8. Prefiere curarse con remedios caseros 9. No le dieron permiso 10. Tuvo que trabajar 11. Mala atención 12. Tiene Bienestar Magisterial 13. Tiene Seguro Social 14. No había quien lo llevara 15. Prefiere ir a servicios privados 16. Otros_____			
Valor	Etiqueta	Casos	Ponderado	Porcentaje (Ponderado)
1	No hay medicinas	690	45634.0	<div><div></div></div> 13.0%
2	Falta de atención	809	57402.0	<div><div></div></div> 16.4%
3	Muy caro	160	9404.0	<div><div></div></div> 2.7%
4	No existe servicio de salud cercano, el lugar de consulta	291	16076.0	<div><div></div></div> 4.6%
5	No hay personal capacitado	14	666.0	<div><div></div></div> 0.2%
6	No fue necesario	2305	157755.0	<div><div></div></div> 44.9%
7	Gravedad del enfermo/a	110	8604.0	<div><div></div></div> 2.5%
8	Prefiere curarse con remedios caseros	216	12343.0	<div><div></div></div> 3.5%
9	No le dieron permiso	24	2473.0	<div><div></div></div> 0.7%
10	Tuvo que trabajar	139	10756.0	<div><div></div></div> 3.1%
11	Mala atención	222	15803.0	<div><div></div></div> 4.5%
12	Tiene Bienestar Magisterial	66	5475.0	<div><div></div></div> 1.6%
13	Otros	153	8617.0	<div><div></div></div> 2.5%
Sysmiss		4830	330932.0	
# R616OTR: Otras razones				
Información	[Tipo= continua] [Formato=numeric] [Rango= 1-35] [Valores perdidos =*]			
Estadística [NP/ P]	[Válido=153 / 8617 ] [Inválido=9876 / 673323 ] [Media=12.346 / 11.681 ] [Desviación =9.267 / 8.59 ]			
Definición	Es la especificación de la opción OTROS: es códigos de cobertura de 616: ¿CUAL ES LA RAZON POR LA QUE (J) NO CONSULTO AL SISTEMA DE SALUD PUBLICA?			
Universo	Personas que integran el hogar.			
Fuente	El jefe/a del hogar o un miembro masculino mayor de 15 años y/o femenino mayor de 14 años.			
Pregunta textual	616OTR. Otros_			
# Edad: Edad				
Información	[Tipo= continua] [Formato=numeric] [Rango= 0-98] [Valores perdidos =*]			
Estadística [NP/ P]	[Válido=10029 / 681940 ] [Inválido=0 / 0 ] [Media=27.152 / 27.292 ] [Desviación =23.49 / 23.389 ]			

# Edad: Edad	
<b>Definición</b>	Es el período de tiempo transcurrido entre la fecha de nacimiento y el día de la entrevista.
<b>Universo</b>	Personas que integran el hogar.
<b>Fuente</b>	El jefe/a del hogar o un miembro masculino mayor de 15 años y/o femenino mayor de 14 años.
<b>Pregunta textual</b>	Edad
# fac06: Factor de Expansión	
<b>Información</b>	[Tipo= continua] [Formato=numeric] [Rango= 8-761] [Valores perdidos =*]
<b>Estadística [NP/ P]</b>	[Válido=10029 /-] [Inválido=0 /-] [Media=67.997 /-] [Desviación =64.826 /-]
<b>Definición</b>	Es un numero que permite pasar del resultado muestral a un valor que representa el universo.
<b>Universo</b>	Todas las unidades muestrales del país.
<b>Fuente</b>	Gerencia de Sistema
<b>Pregunta textual</b>	Variable especial de cálculo

# **Archivo : DBSEC07 = REMESAS FAMILIARES Y OTRAS TRANSACCIONES DEL HOGAR**

## **# EDICION: Año de la entrevista**

<b>Información</b>	[Tipo= discreta] [Formato=numeric] [Rango= 2011-2011] [Valores perdidos =*]
<b>Estadística [NP/ P]</b>	[Válido=21413 / 1592633 ] [Inválido=0 / 0 ] [Media=2011 / 2011 ] [Desviación =0 / 0 ]
<b>Definición</b>	Es el proceso de preparación, recolección de la información y difusión de los resultados de la EHPM.
<b>Universo</b>	Todas las unidades muestrales del país.
<b>Fuente</b>	Gerencia de Sistema
<b>Pregunta textual</b>	EDICION

Valor	Etiqueta	Casos	Ponderado	Porcentaje (Ponderado)
2011		21413	1592633.0	<div></div> 100.0%

## **# LOTE: LOTE**

<b>Información</b>	[Tipo= continua] [Formato=numeric] [Rango= 1-3200] [Valores perdidos =*]
<b>Estadística [NP/ P]</b>	[Válido=21413 / 1592633 ] [Inválido=0 / 0 ] [Media=1040.296 / 916.021 ] [Desviación =884.629 / 766.262 ]
<b>Definición</b>	Agrupación de boletas diligenciadas en un periodo y área determinado (segmento censal).
<b>Universo</b>	Todas las unidades muestrales del país.
<b>Fuente</b>	Gerencia de Sistema
<b>Pregunta textual</b>	LOTE

## **# TIPO: TIPO**

<b>Información</b>	[Tipo= discreta] [Formato=numeric] [Rango= 0-3] [Valores perdidos =*]
<b>Estadística [NP/ P]</b>	[Válido=21413 / 1592633 ] [Inválido=0 / 0 ] [Media=0.0267 / 0.0211 ] [Desviación =0.177 / 0.158 ]
<b>Definición</b>	Sirve para identificar hogares extras en la vivienda. Equivalentes del tipo de vivienda: si es 0 = 1 hogar en la vivienda. si es 1 = 2 hogar en la vivienda. si es 2 = 3 hogar en la vivienda. si es 3 = 4 hogar en la vivienda. si es 4 = 5 hogar en la vivienda. si es n-1 = n hogar en la vivienda.
<b>Universo</b>	Todas las unidades muestrales del país.
<b>Fuente</b>	Gerencia de Sistema
<b>Pregunta textual</b>	TIPO

Valor	Etiqueta	Casos	Ponderado	Porcentaje (Ponderado)
0		20896	1562430.0	<div></div> 98.1%
1		465	26914.0	<div></div> 1.7%
2		50	3195.0	<div></div> 0.2%
3		2	94.0	<div></div> 0.0%

## **# FOLIO: FOLIO**

<b>Información</b>	[Tipo= continua] [Formato=numeric] [Rango= 2-32787] [Valores perdidos =*]
<b>Estadística [NP/ P]</b>	[Válido=21413 / 1592633 ] [Inválido=0 / 0 ] [Media=12712.71 / 11525.302 ] [Desviación =8957.187 / 8063.518 ]
<b>Definición</b>	Correlativo del formulario dentro de la encuesta con valor desde 1 hasta n
<b>Universo</b>	Todas las unidades muestrales del país.
<b>Fuente</b>	Gerencia de Sistema
<b>Pregunta textual</b>	FOLIO

# **Archivo : DBSEC07 = REMESAS FAMILIARES Y OTRAS TRANSACCIONES DEL HOGAR**

## **# VIV: VIVIENDA**

<b>Información</b>	[Tipo= discreta] [Formato=numeric] [Rango= 0-9] [Valores perdidos =*]
<b>Estadística [NP/ P]</b>	[Válido=21413 / 1592633 ] [Inválido=0 / 0 ] [Media=0.0347 / 0.0306 ] [Desviación =0.299 / 0.282 ]
<b>Definición</b>	Sirve para identificar viviendas extras en el segmento y va de 1 a 9
<b>Universo</b>	Todas las unidades muestrales del país.
<b>Fuente</b>	Gerencia de Sistema
<b>Pregunta textual</b>	VIVIENDA

Valor	Etiqueta	Casos	Ponderado	Porcentaje (Ponderado)
0		20837	1555005.0	<div></div> 97.6%
1		523	34260.0	<div></div> 2.2%
2		32	1789.0	<div></div> 0.1%
3		4	354.0	<div></div> 0.0%
4		1	128.0	<div></div> 0.0%
5		1	128.0	<div></div> 0.0%
9		15	969.0	<div></div> 0.1%

## **# R701: No DE ORDEN DE LA TRH:**

<b>Información</b>	[Tipo= discreta] [Formato=numeric] [Rango= 1-12] [Valores perdidos =*]
<b>Estadística [NP/ P]</b>	[Válido=21413 / 1592633 ] [Inválido=0 / 0 ] [Media=1.483 / 1.501 ] [Desviación =0.775 / 0.801 ]
<b>Definición</b>	Es el número de orden que identifica al informante en la TRH. En el recuadro NOMBRE deberá anotar el nombre del informante según lo anotado en la TRH.
<b>Fuente</b>	El jefe/a del hogar o un miembro masculino mayor de 15 años y/o femenino mayor de 14 años.
<b>Pregunta textual</b>	701. No. DE ORDEN DE LA TRH

Valor	Etiqueta	Casos	Ponderado	Porcentaje (Ponderado)
1		13322	982990.0	<div></div> 61.7%
2		6743	498564.0	<div></div> 31.3%
3		806	64635.0	<div></div> 4.1%
4		323	27214.0	<div></div> 1.7%
5		135	12154.0	<div></div> 0.8%
6		52	5106.0	<div></div> 0.3%
7		18	876.0	<div></div> 0.1%
8		8	679.0	<div></div> 0.0%
9		3	260.0	<div></div> 0.0%
10		2	114.0	<div></div> 0.0%
12		1	41.0	<div></div> 0.0%

## **# R702A: ACTUALMENTE ¿ALGÚN(A) MIEMBRO DE ESTE HOGAR O QUE FUE PARTE DE ESTE RESIDE EN EL EXTRANJERO?**

<b>Información</b>	[Tipo= discreta] [Formato=numeric] [Rango= 1-2] [Valores perdidos =*]
<b>Estadística [NP/ P]</b>	[Válido=21413 / 1592633 ] [Inválido=0 / 0 ]
<b>Definición</b>	Si la respuesta del informante es positiva, se le pregunta cuantas personas reside en el extranjero; además se le pregunta ¿desde hace cuanto tiempo y el país en que este recidiendo.

## Archivo : DBSEC07 = REMESAS FAMILIARES Y OTRAS TRANSACCIONES DEL HOGAR

### # R702A: ACTUALMENTE ¿ALGÚN(A) MIEMBRO DE ESTE HOGAR O QUE FUE PARTE DE ESTE RESIDE EN EL EXTRANJERO?

	(Se tomará la información en años. Si tiene menos de un año, anotar cero (0), si tiene 12 o mas meses pero no cumple los dos años anotar 1 y así sucesivamente.)
<b>Universo</b>	Personas que integran el hogar.
<b>Fuente</b>	El jefe/a del hogar o un miembro masculino mayor de 15 años y/o femenino mayor de 14 años.
<b>Pregunta textual</b>	702. ACTUALMENTE ¿ALGÚN(A) MIEMBRO DE ESTE HOGAR O QUE FUE PARTE DE ESTE RESIDE EN EL EXTRANJERO? 1. Sí 2. No

Valor	Etiqueta	Casos	Ponderado	Porcentaje (Ponderado)
1	Si	3571	233083.0	14.6%
2	No	17842	1359550.0	85.4%

### # R702B: ¿Cuántos?

<b>Información</b>	[Tipo= discreta] [Formato=numeric] [Rango= 1-20] [Valores perdidos =*]
<b>Estadística [NP/ P]</b>	[Válido=3571 / 233083 ] [Inválido=17842 / 1359550 ] [Media=1.828 / 1.749 ] [Desviación =1.399 / 1.335 ]
<b>Definición</b>	Si la respuesta del informante es positiva, se le pregunta cuantas personas reside en el extranjero; además se le pregunta ¿desde hace cuanto tiempo y el país en que este recidiendo.  (Se tomará la información en años. Si tiene menos de un año, anotar cero (0), si tiene 12 o mas meses pero no cumple los dos años anotar 1 y así sucesivamente.)
<b>Universo</b>	Personas que integran el hogar.
<b>Fuente</b>	El jefe/a del hogar o un miembro masculino mayor de 15 años y/o femenino mayor de 14 años.
<b>Pregunta textual</b>	702B. ¿Cuántos(as)?.....

Valor	Etiqueta	Casos	Ponderado	Porcentaje (Ponderado)
1		2125	146151.0	62.7%
2		711	43460.0	18.6%
3		364	22284.0	9.6%
4		183	10746.0	4.6%
5		95	5460.0	2.3%
6		41	1949.0	0.8%
7		24	1204.0	0.5%
8		14	975.0	0.4%
9		4	166.0	0.1%
10		4	120.0	0.1%
11		2	291.0	0.1%
12		2	195.0	0.1%
13		1	61.0	0.0%
20		1	21.0	0.0%
Sysmiss		17842	1359550.0	

### # R702C: ¿Desde hace cuánto tiempo?

<b>Información</b>	[Tipo= continua] [Formato=numeric] [Rango= 0-40] [Valores perdidos =*]
<b>Estadística [NP/ P]</b>	[Válido=3571 / 233083 ] [Inválido=17842 / 1359550 ] [Media=7.715 / 8.023 ] [Desviación =6.296 / 6.701 ]

# **Archivo : DBSEC07 = REMESAS FAMILIARES Y OTRAS TRANSACCIONES DEL HOGAR**

## **# R702C: ¿Desde hace cuánto tiempo?**

<b>Definición</b>	Si la respuesta del informante es positiva, se le pregunta cuantas personas reside en el extranjero; además se le pregunta ¿desde hace cuanto tiempo y el país en que este recidiendo.  (Se tomará la información en años. Si tiene menos de un año, anotar cero (0), si tiene 12 o mas meses pero no cumple los dos años anotar 1 y así sucesivamente.)
<b>Universo</b>	Personas que integran el hogar.
<b>Fuente</b>	El jefe/a del hogar o un miembro masculino mayor de 15 años y/o femenino mayor de 14 años.
<b>Pregunta textual</b>	702C. ¿Desde hace cuánto tiempo?.....

## **# R702D: Mencione en que país**

<b>Información</b>	[Tipo= discreta] [Formato=numeric] [Rango= 1-4] [Valores perdidos =*]
<b>Estadística [NP/ P]</b>	[Válido=3571 / 233083 ] [Inválido=17842 / 1359550 ]
<b>Definición</b>	Si la respuesta del informante es positiva, se le pregunta cuantas personas reside en el extranjero; además se le pregunta ¿desde hace cuanto tiempo y el país en que este recidiendo.  (Se tomará la información en años. Si tiene menos de un año, anotar cero (0), si tiene 12 o mas meses pero no cumple los dos años anotar 1 y así sucesivamente.)
<b>Universo</b>	Personas que integran el hogar.
<b>Fuente</b>	El jefe/a del hogar o un miembro masculino mayor de 15 años y/o femenino mayor de 14 años.
<b>Pregunta textual</b>	702D. Mencione en que país . . . 1. Estados Unidos 2. Canadá 3. Australia 4. Otros _____

Valor	Etiqueta	Casos	Ponderado	Porcentaje (Ponderado)
1	Estados Unidos	3419	219843.0	<div><div></div></div> 94.3%
2	Canadá	27	2690.0	<div><div></div></div> 1.2%
3	Australia	13	1000.0	<div><div></div></div> 0.4%
4	Otros	112	9550.0	<div><div></div></div> 4.1%
Sysmiss		17842	1359550.0	

## **# R702DOTR: Otros**

<b>Información</b>	[Tipo= continua] [Formato=numeric] [Rango= 1-23] [Valores perdidos =*]
<b>Estadística [NP/ P]</b>	[Válido=112 / 9550 ] [Inválido=21301 / 1583083 ] [Media=7.143 / 6.759 ] [Desviación =4.939 / 4.716 ]
<b>Definición</b>	Si la respuesta del informante es positiva, se le pregunta cuantas personas reside en el extranjero; además se le pregunta ¿desde hace cuanto tiempo y el país en que este recidiendo.  (Se tomará la información en años. Si tiene menos de un año, anotar cero (0), si tiene 12 o mas meses pero no cumple los dos años anotar 1 y así sucesivamente.)
<b>Universo</b>	Personas que integran el hogar.
<b>Fuente</b>	El jefe/a del hogar o un miembro masculino mayor de 15 años y/o femenino mayor de 14 años.
<b>Pregunta textual</b>	702DOTR. Otros

## **# R703: USTED O ALGÚN (A) MIEMBRO DE ESTE HOGAR ¿RECIBE REGULARMENTE AYUDA ECONÓMICA EN DINERO O EN ESPECIE PROCEDENTE DE FAMILIARES O AMIGOS (AS) RESIDENTES EN EL EXTRANJERO?**

<b>Información</b>	[Tipo= discreta] [Formato=numeric] [Rango= 1-6] [Valores perdidos =*]
<b>Estadística [NP/ P]</b>	[Válido=21413 / 1592633 ] [Inválido=0 / 0 ]

## Archivo : DBSEC07 = REMESAS FAMILIARES Y OTRAS TRANSACCIONES DEL HOGAR

### # R703: USTED O ALGÚN (A) MIEMBRO DE ESTE HOGAR ¿RECIBE REGULARMENTE AYUDA ECONÓMICA EN DINERO O EN ESPECIE PROCEDENTE DE FAMILIARES O AMIGOS (AS) RESIDENTES EN EL EXTRANJERO?

<b>Definición</b>	En esta pregunta se debe registrar el tipo de ayuda que recibe el hogar, de acuerdo al tipo de opciones de respuesta.  1. Si, en divisas 2. Si, en especie 3. Si, ambos 4. Recibe de manera eventual 5. No recibe 6. Recibe de manera eventual y en divisas
<b>Universo</b>	Personas que integran el hogar.
<b>Fuente</b>	El jefe/a del hogar o un miembro masculino mayor de 15 años y/o femenino mayor de 14 años.
<b>Pregunta textual</b>	703. USTED O ALGÚN (A) MIEMBRO DE ESTE HOGAR ¿RECIBE REGULARMENTE AYUDA ECONÓMICA EN DINERO O EN ESPECIE PROCEDENTE DE FAMILIARES O AMIGOS (AS) RESIDENTES EN EL EXTRANJERO?  1. Si, en divisas 2. Si, en especie 3. Si, ambos 4. Recibe de manera eventual 5. No recibe 6. Recibe de manera eventual y en divisas

Valor	Etiqueta	Casos	Ponderado	Porcentaje (Ponderado)
1	Si, en divisas	3858	256019.0	16.1%
2	Si, en especie	88	5843.0	0.4%
3	Si, ambos	591	37290.0	2.3%
4	Recibe de manera eventual	112	6510.0	0.4%
5	No recibe	16468	1269854.0	79.7%
6	Recibe de manera eventual y en divisas	296	17117.0	1.1%

### # R7041A: ¿CUÁNTO EFECTIVO (BILLETES)?

<b>Información</b>	[Tipo= continua] [Formato=numerico] [Rango= 0-400] [Valores perdidos =*]
<b>Estadística [NP/ P]</b>	[Válido=4745 / 310426 ] [Inválido=16668 / 1282207 ] [Media=0.412 / 0.386 ] [Desviación =10.222 / 9.75 ]
<b>Definición</b>	Esta pregunta pretende captar el monto reportado en pregunta anterior.
<b>Universo</b>	Personas que integran el hogar.
<b>Fuente</b>	El jefe/a del hogar o un miembro masculino mayor de 15 años y/o femenino mayor de 14 años.
<b>Pregunta textual</b>	704.a1. ¿CUÁNTO EN EFECTIVO (BILLETES)?

### # R7042A: a.2 ¿A TRAVES DE QUE PERSONA RECIBE LA REMESA?

<b>Información</b>	[Tipo= discreta] [Formato=numerico] [Rango= 1-4] [Valores perdidos =*]
<b>Estadística [NP/ P]</b>	[Válido=18 / 1119 ] [Inválido=21395 / 1591514 ]
<b>Definición</b>	Esta pregunta pretende determinar el medio por el cual recibe la ayuda económica del exterior, de acuerdo a las siguientes opciones:  1. Encomendero(a) 2. Familiares o amigos(as) que viajaron al exterior 3. Familiares o amigos(as) que residen en el exterior y visitaron El Salvador 4. Usted mismo(a) cuando salió de viaje
<b>Universo</b>	Personas que integran el hogar.
<b>Fuente</b>	El jefe/a del hogar o un miembro masculino mayor de 15 años y/o femenino mayor de 14 años.

# **Archivo : DBSEC07 = REMESAS FAMILIARES Y OTRAS TRANSACCIONES DEL HOGAR**

## **# R7042A: a.2 ¿A TRAVES DE QUE PERSONA RECIBE LA REMESA?**

<b>Pregunta textual</b>	<p>7042A. ¿A TRAVES DE QUE PERSONA RECIBE LA REMESA?</p> <p>1. Encomendero(a)                  2. Familiares o amigos(as) que viajaron al exterior                  3. Familiares o amigos(as) que residen en el exterior y visitaron El Salvador                  4. Usted mismo(a) cuando salió de viaje</p>
-------------------------	--

Valor	Etiqueta	Casos	Ponderado	Porcentaje (Ponderado)
1	Encomendero(a)	8	535.0	47.8%
2	Familiares o amigos(as) que viajaron al exterior	0	0.0	
3	Familiares o amigos(as) que residen en el exterior y visitar	9	558.0	49.9%
4	Usted mismo(a) cuando salió de viaje	1	26.0	2.3%
Sysmiss		21395	1591514.0	

## **# R7043A: Frecuencia**

<b>Información</b>	[Tipo= discreta] [Formato=numeric] [Rango= 1-7] [Valores perdidos =*]
<b>Estadística [NP/ P]</b>	[Válido=18 / 1119 ] [Inválido=21395 / 1591514 ]
<b>Definición</b>	<p>El objetivo de esta pregunta es conocer con que periodicidad el jefe o algún miembro de este hogar, recibe la ayuda familiar.</p> <p>CODIGOS DE PERIODICIDAD CON QUE RECIBE LA AYUDA</p> <p>1. Anual                  2. Semestral (2 veces al año)                  3. Trimestral (4 veces al año)                  4. Bimensual (6 veces al año)                  5. Mensual                  6. Quincenal                  7. Otros _____</p>
<b>Universo</b>	Personas que integran el hogar.
<b>Fuente</b>	El jefe/a del hogar o un miembro masculino mayor de 15 años y/o femenino mayor de 14 años.
<b>Pregunta textual</b>	<p>704.a.3. Frecuencia.</p> <p>CODIGOS DE PERIODICIDAD CON QUE RECIBE LA AYUDA</p> <p>1. Anual                  2. Semestral (2 veces al año)                  3. Trimestral (4 veces al año)                  4. Bimensual (6 veces al año)                  5. Mensual                  6. Quincenal                  7. Otros _____</p>

Valor	Etiqueta	Casos	Ponderado	Porcentaje (Ponderado)
1	Anual	8	472.0	42.2%
2	Semestral (2 veces al año)	0	0.0	
3	Trimestral (4 veces al año)	0	0.0	
4	Bimensual (6 veces al año)	0	0.0	
5	Mensual	10	647.0	57.8%
6	Quincenal	0	0.0	
7	Otros	0	0.0	
Sysmiss		21395	1591514.0	



# **Archivo : DBSEC07 = REMESAS FAMILIARES Y OTRAS TRANSACCIONES DEL HOGAR**

## **# R7043AOTR: Otros**

<b>Información</b>	[Tipo= discreta] [Formato=numeric] [Valores perdidos =*]
<b>Estadística [NP/ P]</b>	[Válido=0 / 0 ] [Inválido=21413 / 1592633 ]
<b>Definición</b>	Es la especificación de la opción OTROS: 704. a.3 Frecuencia
<b>Universo</b>	Personas que integran el hogar.
<b>Fuente</b>	El jefe/a del hogar o un miembro masculino mayor de 15 años y/o femenino mayor de 14 años.
<b>Pregunta textual</b>	704.a.3OTR. Otros

Valor	Etiqueta	Casos	Ponderado	Porcentaje (Ponderado)
Sysmiss		21413	1592633.0	

## **# R7041B: ¿CUÁNTO EN OTROS MECANISMOS (TRANSFERENCIAS BANCARIAS)?**

<b>Información</b>	[Tipo= continua] [Formato=numeric] [Rango= 0-1612.5] [Valores perdidos =*]
<b>Estadística [NP/ P]</b>	[Válido=4745 / 310426 ] [Inválido=16668 / 1282207 ] [Media=179.456 / 183.555 ] [Desviación =147.907 / 157.465 ]
<b>Definición</b>	Esta pregunta se refiere a la cantidad en dólares que recibe a través de otros mecanismos (money order, giros, cheques, etc).
<b>Universo</b>	Personas que integran el hogar.
<b>Fuente</b>	El jefe/a del hogar o un miembro masculino mayor de 15 años y/o femenino mayor de 14 años.
<b>Pregunta textual</b>	704.b.1. ¿CUÁNTO EN OTROS MECANISMOS (TRANSFERENCIAS BANCARIAS)?

## **# R7042B: Frecuencia**

<b>Información</b>	[Tipo= discreta] [Formato=numeric] [Rango= 1-7] [Valores perdidos =*]
<b>Estadística [NP/ P]</b>	[Válido=4728 / 309340 ] [Inválido=16685 / 1283293 ]
<b>Definición</b>	El objetivo de esta pregunta es conocer con que periodicidad el jefe o algún miembro de este hogar, recibe la ayuda familiar.  CODIGOS DE PERIODICIDAD CON QUE RECIBE LA AYUDA 1. Anual 2. Semestral (2 veces al año) 3. Trimestral (4 veces al año) 4. Bimensual (6 veces al año) 5. Mensual 6. Quincenal 7. Otros _____
<b>Universo</b>	Personas que integran el hogar.
<b>Fuente</b>	El jefe/a del hogar o un miembro masculino mayor de 15 años y/o femenino mayor de 14 años.
<b>Pregunta textual</b>	704.b.2 Frecuencia  1. Anual 2. Semestral (2 veces al año) 3. Trimestral (4 veces al año) 4. Bimensual (6 veces al año) 5. Mensual 6. Quincenal 7. Otros _____

Valor	Etiqueta	Casos	Ponderado	Porcentaje (Ponderado)
1	Anual	215	14120.0	4.6%
2	Semestral (2 veces al año)	160	10842.0	3.5%
3	Trimestral (4 veces al año)	220	14070.0	4.5%
4	Bimensual (6 veces al año)	308	20201.0	6.5%
5	Mensual	3729	244506.0	79.0%

# **Archivo : DBSEC07 = REMESAS FAMILIARES Y OTRAS TRANSACCIONES DEL HOGAR**

## **# R7042B: Frecuencia**

Valor	Etiqueta	Casos	Ponderado	Porcentaje (Ponderado)
6	Quincenal	96	5601.0	1.8%
7	Otros	0	0.0	
Sysmiss		16685	1283293.0	

## **# R7042BOTR: Otros**

Información	[Tipo= discreta] [Formato=numeric] [Valores perdidos =*]			
Estadística [NP/ P]	[Válido=0 / 0 ] [Inválido=21413 / 1592633 ]			
Definición	Es la especificación de la opción OTROS: 704. b.2 Frecuencia			
Universo	Personas que integran el hogar.			
Fuente	El jefe/a del hogar o un miembro masculino mayor de 15 años y/o femenino mayor de 14 años.			
Pregunta textual	704.b.2OTR. Otros			
Valor	Etiqueta	Casos	Ponderado	Porcentaje (Ponderado)
Sysmiss		21413	1592633.0	

## **# R70501A: Consumo (alimento, vestido)**

<b>Información</b>	[Tipo= continua] [Formato=numeric] [Rango= 0-600] [Valores perdidos =*]
<b>Estadística [NP/ P]</b>	[Válido=4857 / 316936 ] [Inválido=16556 / 1275697 ] [Media=5.309 / 6.295 ] [Desviación =36.161 / 40.818 ]
<b>Definición</b>	<p>El destino de la ayuda debe estar expresada en dólares. En el caso de que el entrevistado responda en alguna moneda diferente a dólares, efectúe la conversión tomando como base el tipo de cambio en el mercado de divisas, establecido por la Ley de Integración Monetaria vigente desde enero del 2001, que se estableció en 8.75 colones por US dólar.</p> <p>destino Consumo (alimento, vestido)</p>
<b>Universo</b>	Personas que integran el hogar.
<b>Fuente</b>	El jefe/a del hogar o un miembro masculino mayor de 15 años y/o femenino mayor de 14 años.
<b>Pregunta textual</b>	<p>705. ¿QUÉ DESTINO LE DA A LA AYUDA RECIBIDA EN EFECTIVO? (Anote cantidad en dólares)</p> <p>01. Consumo (alimento, vestido).....</p> <p>02. Vivienda (construcción y reparación) ...</p> <p>03. Vivienda cuota alquiler.....</p> <p>04. Vivienda cuota compra.....</p> <p>05. Negocio comercio).....</p> <p>06. Gastos médicos consulta permanente.....</p> <p>07. Gastos médicos internación.....</p> <p>08. Otros gastos médicos permanente (exámenes, medicinas, etc).....</p> <p>09. Gastos médicos consulta eventual.....</p> <p>10. Otros gastos médicos eventuales (exámenes, medicinas, etc)....</p> <p>11. Gastos en educación.....</p> <p>12. Compra de insumos agrícolas.....</p> <p>13. Inversión con fines turísticos.....</p> <p>14. Pago de compromisos de miembros que residen en el extranjero.....</p> <p>15. Ahorro.....</p> <p>16. Otros _____</p>

## **# R70501B: Consumo (alimento, vestido)Divisas**

<b>Información</b>	[Tipo= continua] [Formato=numeric] [Rango= 0-1400] [Valores perdidos =*]
<b>Estadística [NP/ P]</b>	[Válido=4857 / 316936 ] [Inválido=16556 / 1275697 ] [Media=158.855 / 160.936 ] [Desviación =126.945 / 128.663 ]

# **Archivo : DBSEC07 = REMESAS FAMILIARES Y OTRAS TRANSACCIONES DEL HOGAR**

## **# R70501B: Consumo (alimento, vestido)Divisas**

<b>Definición</b>	<p>El destino de la ayuda debe estar expresada en dólares. En el caso de que el entrevistado responda en alguna moneda diferente a dólares, efectúe la conversión tomando como base el tipo de cambio en el mercado de divisas, establecido por la Ley de Integración Monetaria vigente desde enero del 2001, que se estableció en 8.75 colones por US dólar.</p> <p>destino Consumo (alimento, vestido)</p>
<b>Universo</b>	Personas que integran el hogar.
<b>Fuente</b>	El jefe/a del hogar o un miembro masculino mayor de 15 años y/o femenino mayor de 14 años.
<b>Pregunta textual</b>	<p>705. ¿QUÉ DESTINO LE DA A LA AYUDA RECIBIDA EN EFECTIVO? (Anote cantidad en dólares)</p> <p>01. Consumo (alimento, vestido)..... 02. Vivienda (construcción y reparación) ... 03. Vivienda cuota alquiler..... 04. Vivienda cuota compra..... 05. Negocio comercio)..... 06. Gastos médicos consulta permanente..... 07. Gastos médicos internación..... 08. Otros gastos médicos permanente (exámenes, medicinas, etc)..... 09. Gastos médicos consulta eventual..... 10. Otros gastos médicos eventuales (exámenes, medicinas, etc).... 11. Gastos en educación..... 12. Compra de insumos agrícolas..... 13. Inversión con fines turísticos..... 14. Pago de compromisos de miembros que residen en el extranjero..... 15. Ahorro..... 16. Otros _____</p>

## **# R70502A: Vivienda (construcción y reparación)**

<b>Información</b>	[Tipo= continua] [Formato=numeric] [Rango= 0-9000] [Valores perdidos =*]
<b>Estadística [NP/ P]</b>	[Válido=4857 / 316936 ] [Inválido=16556 / 1275697 ] [Media=13.678 / 8.557 ] [Desviación =228.778 / 175.047 ]
<b>Definición</b>	<p>El destino de la ayuda debe estar expresada en dólares. En el caso de que el entrevistado responda en alguna moneda diferente a dólares, efectúe la conversión tomando como base el tipo de cambio en el mercado de divisas, establecido por la Ley de Integración Monetaria vigente desde enero del 2001, que se estableció en 8.75 colones por US dólar.</p> <p>destino Vivienda (construcción y reparación)</p>
<b>Universo</b>	Personas que integran el hogar.
<b>Fuente</b>	El jefe/a del hogar o un miembro masculino mayor de 15 años y/o femenino mayor de 14 años.
<b>Pregunta textual</b>	<p>705. ¿QUÉ DESTINO LE DA A LA AYUDA RECIBIDA EN EFECTIVO? (Anote cantidad en dólares)</p> <p>01. Consumo (alimento, vestido)..... 02. Vivienda (construcción y reparación) ... 03. Vivienda cuota alquiler..... 04. Vivienda cuota compra..... 05. Negocio comercio)..... 06. Gastos médicos consulta permanente..... 07. Gastos médicos internación..... 08. Otros gastos médicos permanente (exámenes, medicinas, etc)..... 09. Gastos médicos consulta eventual..... 10. Otros gastos médicos eventuales (exámenes, medicinas, etc).... 11. Gastos en educación..... 12. Compra de insumos agrícolas..... 13. Inversión con fines turísticos..... 14. Pago de compromisos de miembros que residen en el extranjero.....</p>

# **Archivo : DBSEC07 = REMESAS FAMILIARES Y OTRAS TRANSACCIONES DEL HOGAR**

## **# R70502A: Vivienda (construcción y reparación)**

	15. Ahorro.....
	16. Otros .....

## **# R70502B: Vivienda (construcción y reparación)Divisas**

<b>Información</b>	[Tipo= continua] [Formato=numeric] [Rango= 0-1209.38] [Valores perdidos =*]
<b>Estadística [NP/ P]</b>	[Válido=4857 / 316936 ] [Inválido=16556 / 1275697 ] [Media=0.858 / 0.609 ] [Desviación =22.759 / 17.163 ]
<b>Definición</b>	El destino de la ayuda debe estar expresada en dólares. En el caso de que el entrevistado responda en alguna moneda diferente a dólares, efectúe la conversión tomando como base el tipo de cambio en el mercado de divisas, establecido por la Ley de Integración Monetaria vigente desde enero del 2001, que se estableció en 8.75 colones por US dólar.  destino Vivienda (construcción y reparación) 0
<b>Universo</b>	Personas que integran el hogar.
<b>Fuente</b>	El jefe/a del hogar o un miembro masculino mayor de 15 años y/o femenino mayor de 14 años.
<b>Pregunta textual</b>	705. ¿QUÉ DESTINO LE DA A LA AYUDA RECIBIDA EN EFECTIVO? (Anote cantidad en dólares)  01. Consumo (alimento, vestido)..... 02. Vivienda (construcción y reparación) ... 03. Vivienda cuota alquiler..... 04. Vivienda cuota compra..... 05. Negocio comercio)..... 06. Gastos médicos consulta permanente..... 07. Gastos médicos internación..... 08. Otros gastos médicos permanente (exámenes, medicinas, etc)..... 09. Gastos médicos consulta eventual..... 10. Otros gastos médicos eventuales (exámenes, medicinas, etc).... 11. Gastos en educación..... 12. Compra de insumos agrícolas..... 13. Inversión con fines turísticos..... 14. Pago de compromisos de miembros que residen en el extranjero..... 15. Ahorro..... 16. Otros .....

## **# R70503A: Vivienda (construcción y reparación)**

<b>Información</b>	[Tipo= discreta] [Formato=numeric] [Rango= 0-0] [Valores perdidos =*]
<b>Estadística [NP/ P]</b>	[Válido=4857 / 316936 ] [Inválido=16556 / 1275697 ] [Media=0 / 0 ] [Desviación =0 / 0 ]
<b>Definición</b>	El destino de la ayuda debe estar expresada en dólares. En el caso de que el entrevistado responda en alguna moneda diferente a dólares, efectúe la conversión tomando como base el tipo de cambio en el mercado de divisas, establecido por la Ley de Integración Monetaria vigente desde enero del 2001, que se estableció en 8.75 colones por US dólar.  destino Vivienda cuota alquilerl.
<b>Universo</b>	Personas que integran el hogar.
<b>Fuente</b>	El jefe/a del hogar o un miembro masculino mayor de 15 años y/o femenino mayor de 14 años.
<b>Pregunta textual</b>	705. ¿QUÉ DESTINO LE DA A LA AYUDA RECIBIDA EN EFECTIVO? (Anote cantidad en dólares)  01. Consumo (alimento, vestido)..... 02. Vivienda (construcción y reparación) ... 03. Vivienda cuota alquiler..... 04. Vivienda cuota compra..... 05. Negocio comercio)..... 06. Gastos médicos consulta permanente.....

# **Archivo : DBSEC07 = REMESAS FAMILIARES Y OTRAS TRANSACCIONES DEL HOGAR**

## **# R70503A: Vivienda (construcción y reparación)**

	07. Gastos médicos internaciòn..... 08. Otros gastos médicos permanente (exámenes, medicinas, etc)..... 09. Gastos médicos consulta eventual..... 10. Otros gastos médicos eventuales (exámenes, medicinas, etc).... 11. Gastos en educación..... 12. Compra de insumos agrícolas..... 13. Inversión con fines turísticos..... 14. Pago de compromisos de miembros que residen en el extranjero..... 15. Ahorro..... 16. Otros _____
--	---

Valor	Etiqueta	Casos	Ponderado	Porcentaje (Ponderado)
0		4857	316936.0	100.0%
Sysmiss		16556	1275697.0	

## **# R70503B: Vivienda (construcción y reparación)Divisas**

<b>Información</b>	[Tipo= continua] [Formato=numeric] [Rango= 0-500] [Valores perdidos =*]
<b>Estadística [NP/ P]</b>	[Válido=4857 / 316936 ] [Inválido=16556 / 1275697 ] [Media=0.599 / 1.364 ] [Desviación =11.809 / 19.173 ]
<b>Definición</b>	El destino de la ayuda debe estar expresada en dólares. En el caso de que el entrevistado responda en alguna moneda diferente a dólares, efectúe la conversión tomando como base el tipo de cambio en el mercado de divisas, establecido por la Ley de Integración Monetaria vigente desde enero del 2001, que se estableció en 8.75 colones por US dólar.  destino Vivienda cuota alquilerl.
<b>Universo</b>	Personas que integran el hogar.
<b>Fuente</b>	El jefe/a del hogar o un miembro masculino mayor de 15 años y/o femenino mayor de 14 años.
<b>Pregunta textual</b>	705. ¿QUÉ DESTINO LE DA A LA AYUDA RECIBIDA EN EFECTIVO? (Anoté cantidad en dólares)  01. Consumo (alimento, vestido)..... 02. Vivienda (construcción y reparación) ... 03. Vivienda cuota alquiler..... 04. Vivienda cuota compra..... 05. Negocio comercio)..... 06. Gastos médicos consulta permanente..... 07. Gastos médicos internaciòn..... 08. Otros gastos médicos permanente (exámenes, medicinas, etc)..... 09. Gastos médicos consulta eventual..... 10. Otros gastos médicos eventuales (exámenes, medicinas, etc).... 11. Gastos en educación..... 12. Compra de insumos agrícolas..... 13. Inversión con fines turísticos..... 14. Pago de compromisos de miembros que residen en el extranjero..... 15. Ahorro..... 16. Otros _____

## **# R70504A: Vivienda cuota compra**

<b>Información</b>	[Tipo= continua] [Formato=numeric] [Rango= 0-12000] [Valores perdidos =*]
<b>Estadística [NP/ P]</b>	[Válido=4857 / 316936 ] [Inválido=16556 / 1275697 ] [Media=2.471 / 0.757 ] [Desviación =172.186 / 95.323 ]
<b>Definición</b>	El destino de la ayuda debe estar expresada en dólares. En el caso de que el entrevistado responda en alguna moneda diferente a dólares, efectúe la conversión tomando como base el tipo de cambio en el mercado de divisas, establecido por la Ley de Integración Monetaria vigente desde enero del 2001, que se estableció en 8.75 colones por US dólar.  destino

# **Archivo : DBSEC07 = REMESAS FAMILIARES Y OTRAS TRANSACCIONES DEL HOGAR**

## **# R70504A: Vivienda cuota compra**

	Vivienda cuota compra.
<b>Universo</b>	Personas que integran el hogar.
<b>Fuente</b>	El jefe/a del hogar o un miembro masculino mayor de 15 años y/o femenino mayor de 14 años.
<b>Pregunta textual</b>	<p>705. ¿QUÉ DESTINO LE DA A LA AYUDA RECIBIDA EN EFECTIVO? (Anoté cantidad en dólares)</p> <p>01. Consumo (alimento, vestido).....</p> <p>02. Vivienda (construcción y reparación) ...</p> <p>03. Vivienda cuota alquiler.....</p> <p>04. Vivienda cuota compra.....</p> <p>05. Negocio comercio).....</p> <p>06. Gastos médicos consulta permanente.....</p> <p>07. Gastos médicos internación.....</p> <p>08. Otros gastos médicos permanente (exámenes, medicinas, etc).....</p> <p>09. Gastos médicos consulta eventual.....</p> <p>10. Otros gastos médicos eventuales (exámenes, medicinas, etc)....</p> <p>11. Gastos en educación.....</p> <p>12. Compra de insumos agrícolas.....</p> <p>13. Inversión con fines turísticos.....</p> <p>14. Pago de compromisos de miembros que residen en el extranjero.....</p> <p>15. Ahorro.....</p> <p>16. Otros _____</p>

## **# R70504B: Vivienda cuota compra/Divisas**

<b>Información</b>	[Tipo= continua] [Formato=numerico] [Rango= 0-500] [Valores perdidos =*]
<b>Estadística [NP/ P]</b>	[Válido=4857 / 316936 ] [Inválido=16556 / 1275697 ] [Media=0.261 / 0.197 ] [Desviación =8.818 / 7.05 ]
<b>Definición</b>	<p>El destino de la ayuda debe estar expresada en dólares. En el caso de que el entrevistado responda en alguna moneda diferente a dólares, efectúe la conversión tomando como base el tipo de cambio en el mercado de divisas, establecido por la Ley de Integración Monetaria vigente desde enero del 2001, que se estableció en 8.75 colones por US dólar.</p> <p>destino Vivienda cuota compra.</p>
<b>Universo</b>	Personas que integran el hogar.
<b>Fuente</b>	El jefe/a del hogar o un miembro masculino mayor de 15 años y/o femenino mayor de 14 años.
<b>Pregunta textual</b>	<p>705. ¿QUÉ DESTINO LE DA A LA AYUDA RECIBIDA EN EFECTIVO? (Anoté cantidad en dólares)</p> <p>01. Consumo (alimento, vestido).....</p> <p>02. Vivienda (construcción y reparación) ...</p> <p>03. Vivienda cuota alquiler.....</p> <p>04. Vivienda cuota compra.....</p> <p>05. Negocio comercio).....</p> <p>06. Gastos médicos consulta permanente.....</p> <p>07. Gastos médicos internación.....</p> <p>08. Otros gastos médicos permanente (exámenes, medicinas, etc).....</p> <p>09. Gastos médicos consulta eventual.....</p> <p>10. Otros gastos médicos eventuales (exámenes, medicinas, etc)....</p> <p>11. Gastos en educación.....</p> <p>12. Compra de insumos agrícolas.....</p> <p>13. Inversión con fines turísticos.....</p> <p>14. Pago de compromisos de miembros que residen en el extranjero.....</p> <p>15. Ahorro.....</p> <p>16. Otros _____</p>

## **# R70505A: Negocio (comercio)**

<b>Información</b>	[Tipo= continua] [Formato=numerico] [Rango= 0-3000] [Valores perdidos =*]
--------------------	---

# **Archivo : DBSEC07 = REMESAS FAMILIARES Y OTRAS TRANSACCIONES DEL HOGAR**

## **# R70505A: Negocio (comercio)**

<b>Estadística [NP/ P]</b>	[Válido=4857 / 316936 ] [Inválido=16556 / 1275697 ] [Media=0.747 / 0.683 ] [Desviación =43.327 / 38.311 ]
<b>Definición</b>	<p>El destino de la ayuda debe estar expresada en dólares. En el caso de que el entrevistado responda en alguna moneda diferente a dólares, efectúe la conversión tomando como base el tipo de cambio en el mercado de divisas, establecido por la Ley de Integración Monetaria vigente desde enero del 2001, que se estableció en 8.75 colones por US dólar.</p> <p>destino Negocio (comercio)-</p>
<b>Universo</b>	Personas que integran el hogar.
<b>Fuente</b>	El jefe/a del hogar o un miembro masculino mayor de 15 años y/o femenino mayor de 14 años.
<b>Pregunta textual</b>	<p>705. ¿QUÉ DESTINO LE DA A LA AYUDA RECIBIDA EN EFECTIVO? (Anote cantidad en dólares)</p> <p>01. Consumo (alimento, vestido)..... 02. Vivienda (construcción y reparación) ... 03. Vivienda cuota alquiler..... 04. Vivienda cuota compra..... 05. Negocio comercio)..... 06. Gastos médicos consulta permanente..... 07. Gastos médicos internación..... 08. Otros gastos médicos permanente (exámenes, medicinas, etc)..... 09. Gastos médicos consulta eventual..... 10. Otros gastos médicos eventuales (exámenes, medicinas, etc).... 11. Gastos en educación..... 12. Compra de insumos agrícolas..... 13. Inversión con fines turísticos..... 14. Pago de compromisos de miembros que residen en el extranjero..... 15. Ahorro..... 16. Otros _____</p>

## **# R70505B: Negocio (comercio)/Divisas**

<b>Información</b>	[Tipo= continua] [Formato=numerico] [Rango= 0-221] [Valores perdidos =*]
<b>Estadística [NP/ P]</b>	[Válido=4857 / 316936 ] [Inválido=16556 / 1275697 ] [Media=0.285 / 0.313 ] [Desviación =6.348 / 6.701 ]
<b>Definición</b>	<p>El destino de la ayuda debe estar expresada en dólares. En el caso de que el entrevistado responda en alguna moneda diferente a dólares, efectúe la conversión tomando como base el tipo de cambio en el mercado de divisas, establecido por la Ley de Integración Monetaria vigente desde enero del 2001, que se estableció en 8.75 colones por US dólar.</p> <p>destino Negocio (comercio)-</p>
<b>Universo</b>	Personas que integran el hogar.
<b>Fuente</b>	El jefe/a del hogar o un miembro masculino mayor de 15 años y/o femenino mayor de 14 años.
<b>Pregunta textual</b>	<p>705. ¿QUÉ DESTINO LE DA A LA AYUDA RECIBIDA EN EFECTIVO? (Anote cantidad en dólares)</p> <p>01. Consumo (alimento, vestido)..... 02. Vivienda (construcción y reparación) ... 03. Vivienda cuota alquiler..... 04. Vivienda cuota compra..... 05. Negocio comercio)..... 06. Gastos médicos consulta permanente..... 07. Gastos médicos internación..... 08. Otros gastos médicos permanente (exámenes, medicinas, etc)..... 09. Gastos médicos consulta eventual..... 10. Otros gastos médicos eventuales (exámenes, medicinas, etc).... 11. Gastos en educación..... 12. Compra de insumos agrícolas.....</p>

# **Archivo : DBSEC07 = REMESAS FAMILIARES Y OTRAS TRANSACCIONES DEL HOGAR**

## **# R70505B: Negocio (comercio)/Divisas**

	13. Inversión con fines turísticos..... 14. Pago de compromisos de miembros que residen en el extranjero..... 15. Ahorro..... 16. Otros _____
--	--

## **# R70506A: Gastos médicos consulta permanente**

<b>Información</b>	[Tipo= discreta] [Formato=numeric] [Rango= 0-0] [Valores perdidos =*]
<b>Estadística [NP/ P]</b>	[Válido=4857 / 316936 ] [Inválido=16556 / 1275697 ] [Media=0 / 0 ] [Desviación =0 / 0 ]
<b>Definición</b>	El destino de la ayuda debe estar expresada en dólares. En el caso de que el entrevistado responda en alguna moneda diferente a dólares, efectúe la conversión tomando como base el tipo de cambio en el mercado de divisas, establecido por la Ley de Integración Monetaria vigente desde enero del 2001, que se estableció en 8.75 colones por US dólar.  destino Gastos médicos consulta permanente-
<b>Universo</b>	Personas que integran el hogar.
<b>Fuente</b>	El jefe/a del hogar o un miembro masculino mayor de 15 años y/o femenino mayor de 14 años.
<b>Pregunta textual</b>	705. ¿QUÉ DESTINO LE DA A LA AYUDA RECIBIDA EN EFECTIVO? (Anote cantidad en dólares)  01. Consumo (alimento, vestido)..... 02. Vivienda (construcción y reparación) ... 03. Vivienda cuota alquiler..... 04. Vivienda cuota compra..... 05. Negocio comercio)..... 06. Gastos médicos consulta permanente..... 07. Gastos médicos internacion..... 08. Otros gastos médicos permanente (exámenes, medicinas, etc)..... 09. Gastos médicos consulta eventual..... 10. Otros gastos médicos eventuales (exámenes, medicinas, etc).... 11. Gastos en educación..... 12. Compra de insumos agrícolas..... 13. Inversión con fines turísticos..... 14. Pago de compromisos de miembros que residen en el extranjero..... 15. Ahorro..... 16. Otros _____

Valor	Etiqueta	Casos	Ponderado	Porcentaje (Ponderado)
0		4857	316936.0	100.0%
Sysmiss		16556	1275697.0	

## **# R70506B: Gastos médicos consulta permanente/Divisas**

<b>Información</b>	[Tipo= continua] [Formato=numeric] [Rango= 0-800] [Valores perdidos =*]
<b>Estadística [NP/ P]</b>	[Válido=4857 / 316936 ] [Inválido=16556 / 1275697 ] [Media=0.898 / 1.672 ] [Desviación =15.385 / 30.62 ]
<b>Definición</b>	El destino de la ayuda debe estar expresada en dólares. En el caso de que el entrevistado responda en alguna moneda diferente a dólares, efectúe la conversión tomando como base el tipo de cambio en el mercado de divisas, establecido por la Ley de Integración Monetaria vigente desde enero del 2001, que se estableció en 8.75 colones por US dólar.  destino Gastos médicos consulta permanente-
<b>Universo</b>	Personas que integran el hogar.
<b>Fuente</b>	El jefe/a del hogar o un miembro masculino mayor de 15 años y/o femenino mayor de 14 años.
<b>Pregunta textual</b>	705. ¿QUÉ DESTINO LE DA A LA AYUDA RECIBIDA EN EFECTIVO? (Anote cantidad en dólares)



# **Archivo : DBSEC07 = REMESAS FAMILIARES Y OTRAS TRANSACCIONES DEL HOGAR**

## **# R70506B: Gastos médicos consulta permanente/Divisas**

	<p>01. Consumo (alimento, vestido).....</p> <p>02. Vivienda (construcción y reparación) ...</p> <p>03. Vivienda cuota alquiler.....</p> <p>04. Vivienda cuota compra.....</p> <p>05. Negocio comercio).....</p> <p>06. Gastos médicos consulta permanente.....</p> <p>07. Gastos médicos internaciòn.....</p> <p>08. Otros gastos médicos permanente (exámenes, medicinas, etc).....</p> <p>09. Gastos médicos consulta eventual.....</p> <p>10. Otros gastos médicos eventuales (exámenes, medicinas, etc)....</p> <p>11. Gastos en educación.....</p> <p>12. Compra de insumos agrícolas.....</p> <p>13. Inversión con fines turísticos.....</p> <p>14. Pago de compromisos de miembros que residen en el extranjero.....</p> <p>15. Ahorro.....</p> <p>16. Otros _____</p>
--	---

## **# R70507A: Gastos médicos internaciòn**

<b>Información</b>	[Tipo= continua] [Formato=numeric] [Rango= 0-1550] [Valores perdidos =*]
<b>Estadística [NP/ P]</b>	[Válido=4857 / 316936 ] [Inválido=16556 / 1275697 ] [Media=0.649 / 0.34 ] [Desviación =27.828 / 19.593 ]
<b>Definición</b>	<p>El destino de la ayuda debe estar expresada en dólares. En el caso de que el entrevistado responda en alguna moneda diferente a dólares, efectúe la conversión tomando como base el tipo de cambio en el mercado de divisas, establecido por la Ley de Integración Monetaria vigente desde enero del 2001, que se estableció en 8.75 colones por US dólar.</p> <p>destino Gastos médicos internaciòn-</p>
<b>Universo</b>	Personas que integran el hogar.
<b>Fuente</b>	El jefe/a del hogar o un miembro masculino mayor de 15 años y/o femenino mayor de 14 años.
<b>Pregunta textual</b>	<p>705. ¿QUÉ DESTINO LE DA A LA AYUDA RECIBIDA EN EFECTIVO?</p> <p>(Anote cantidad en dólares)</p> <p>01. Consumo (alimento, vestido).....</p> <p>02. Vivienda (construcción y reparación) ...</p> <p>03. Vivienda cuota alquiler.....</p> <p>04. Vivienda cuota compra.....</p> <p>05. Negocio comercio).....</p> <p>06. Gastos médicos consulta permanente.....</p> <p>07. Gastos médicos internaciòn.....</p> <p>08. Otros gastos médicos permanente (exámenes, medicinas, etc).....</p> <p>09. Gastos médicos consulta eventual.....</p> <p>10. Otros gastos médicos eventuales (exámenes, medicinas, etc)....</p> <p>11. Gastos en educación.....</p> <p>12. Compra de insumos agrícolas.....</p> <p>13. Inversión con fines turísticos.....</p> <p>14. Pago de compromisos de miembros que residen en el extranjero.....</p> <p>15. Ahorro.....</p> <p>16. Otros _____</p>

## **# R70507B: Gastos médicos internaciòn/Divisas**

<b>Información</b>	[Tipo= discreta] [Formato=numeric] [Rango= 0-0] [Valores perdidos =*]
<b>Estadística [NP/ P]</b>	[Válido=4857 / 316936 ] [Inválido=16556 / 1275697 ] [Media=0 / 0 ] [Desviación =0 / 0 ]
<b>Definición</b>	<p>El destino de la ayuda debe estar expresada en dólares. En el caso de que el entrevistado responda en alguna moneda diferente a dólares, efectúe la conversión tomando como base el tipo de cambio en el mercado de divisas, establecido por la Ley de Integración Monetaria vigente desde enero del 2001, que se estableció en 8.75 colones por US dólar.</p>

# **Archivo : DBSEC07 = REMESAS FAMILIARES Y OTRAS TRANSACCIONES DEL HOGAR**

## **# R70507B: Gastos médicos internación/Divisas**

	destino Gastos médicos internación-
<b>Universo</b>	Personas que integran el hogar.
<b>Fuente</b>	El jefe/a del hogar o un miembro masculino mayor de 15 años y/o femenino mayor de 14 años.
<b>Pregunta textual</b>	<p>705. ¿QUÉ DESTINO LE DA A LA AYUDA RECIBIDA EN EFECTIVO? (Anoté cantidad en dólares)</p> <p>01. Consumo (alimento, vestido).....</p> <p>02. Vivienda (construcción y reparación) ...</p> <p>03. Vivienda cuota alquiler.....</p> <p>04. Vivienda cuota compra.....</p> <p>05. Negocio comercio).....</p> <p>06. Gastos médicos consulta permanente.....</p> <p>07. Gastos médicos internación.....</p> <p>08. Otros gastos médicos permanente (exámenes, medicinas, etc).....</p> <p>09. Gastos médicos consulta eventual.....</p> <p>10. Otros gastos médicos eventuales (exámenes, medicinas, etc)....</p> <p>11. Gastos en educación.....</p> <p>12. Compra de insumos agrícolas.....</p> <p>13. Inversión con fines turísticos.....</p> <p>14. Pago de compromisos de miembros que residen en el extranjero.....</p> <p>15. Ahorro.....</p> <p>16. Otros _____</p>

Valor	Etiqueta	Casos	Ponderado	Porcentaje (Ponderado)
0		4857	316936.0	100.0%
Sysmiss		16556	1275697.0	

## **# R70508A: Otros gastos médicos permanente (exámenes, medicinas, etc)**

<b>Información</b>	[Tipo= continua] [Formato=numeric] [Rango= 0-1200] [Valores perdidos =*]
<b>Estadística [NP/ P]</b>	[Válido=4857 / 316936 ] [Inválido=16556 / 1275697 ] [Media=0.752 / 0.781 ] [Desviación =22.998 / 22.535 ]
<b>Definición</b>	<p>El destino de la ayuda debe estar expresada en dólares. En el caso de que el entrevistado responda en alguna moneda diferente a dólares, efectúe la conversión tomando como base el tipo de cambio en el mercado de divisas, establecido por la Ley de Integración Monetaria vigente desde enero del 2001, que se estableció en 8.75 colones por US dólar.</p> <p>destino Otros gastos médicos permanente (exámenes, medicinas, etc).</p>
<b>Universo</b>	Personas que integran el hogar.
<b>Fuente</b>	El jefe/a del hogar o un miembro masculino mayor de 15 años y/o femenino mayor de 14 años.
<b>Pregunta textual</b>	<p>705. ¿QUÉ DESTINO LE DA A LA AYUDA RECIBIDA EN EFECTIVO? (Anoté cantidad en dólares)</p> <p>01. Consumo (alimento, vestido).....</p> <p>02. Vivienda (construcción y reparación) ...</p> <p>03. Vivienda cuota alquiler.....</p> <p>04. Vivienda cuota compra.....</p> <p>05. Negocio comercio).....</p> <p>06. Gastos médicos consulta permanente.....</p> <p>07. Gastos médicos internación.....</p> <p>08. Otros gastos médicos permanente (exámenes, medicinas, etc).....</p> <p>09. Gastos médicos consulta eventual.....</p> <p>10. Otros gastos médicos eventuales (exámenes, medicinas, etc)....</p> <p>11. Gastos en educación.....</p> <p>12. Compra de insumos agrícolas.....</p> <p>13. Inversión con fines turísticos.....</p> <p>14. Pago de compromisos de miembros que residen en el extranjero.....</p>

# **Archivo : DBSEC07 = REMESAS FAMILIARES Y OTRAS TRANSACCIONES DEL HOGAR**

## **# R70508A: Otros gastos médicos permanente (exámenes, medicinas, etc)**

	15. Ahorro.....
	16. Otros .....

## **# R70508B: Otros gastos médicos permanente (exámenes, medicinas, etc)/Divisas**

<b>Información</b>	[Tipo= continua] [Formato=numerico] [Rango= 0-900] [Valores perdidos =*]
<b>Estadística [NP/ P]</b>	[Válido=4857 / 316936 ] [Inválido=16556 / 1275697 ] [Media=2.666 / 2.172 ] [Desviación =26.346 / 20.54 ]
<b>Definición</b>	<p>El destino de la ayuda debe estar expresada en dólares. En el caso de que el entrevistado responda en alguna moneda diferente a dólares, efectúe la conversión tomando como base el tipo de cambio en el mercado de divisas, establecido por la Ley de Integración Monetaria vigente desde enero del 2001, que se estableció en 8.75 colones por US dólar.</p> <p>destino Otros gastos médicos permanente (exámenes, medicinas, etc).</p>
<b>Universo</b>	Personas que integran el hogar.
<b>Fuente</b>	El jefe/a del hogar o un miembro masculino mayor de 15 años y/o femenino mayor de 14 años.
<b>Pregunta textual</b>	<p>705. ¿QUÉ DESTINO LE DA A LA AYUDA RECIBIDA EN EFECTIVO? (Anote cantidad en dólares)</p> <p>01. Consumo (alimento, vestido).....</p> <p>02. Vivienda (construcción y reparación) ...</p> <p>03. Vivienda cuota alquiler.....</p> <p>04. Vivienda cuota compra.....</p> <p>05. Negocio comercio).....</p> <p>06. Gastos médicos consulta permanente.....</p> <p>07. Gastos médicos internacion.....</p> <p>08. Otros gastos médicos permanente (exámenes, medicinas, etc).....</p> <p>09. Gastos médicos consulta eventual.....</p> <p>10. Otros gastos médicos eventuales (exámenes, medicinas, etc)....</p> <p>11. Gastos en educación.....</p> <p>12. Compra de insumos agrícolas.....</p> <p>13. Inversión con fines turísticos.....</p> <p>14. Pago de compromisos de miembros que residen en el extranjero.....</p> <p>15. Ahorro.....</p> <p>16. Otros .....</p>

## **# R70509A: Gastos médicos consulta eventual**

<b>Información</b>	[Tipo= continua] [Formato=numerico] [Rango= 0-1200] [Valores perdidos =*]
<b>Estadística [NP/ P]</b>	[Válido=4857 / 316936 ] [Inválido=16556 / 1275697 ] [Media=1.757 / 1.288 ] [Desviación =30.983 / 26.464 ]
<b>Definición</b>	<p>El destino de la ayuda debe estar expresada en dólares. En el caso de que el entrevistado responda en alguna moneda diferente a dólares, efectúe la conversión tomando como base el tipo de cambio en el mercado de divisas, establecido por la Ley de Integración Monetaria vigente desde enero del 2001, que se estableció en 8.75 colones por US dólar.</p> <p>destino Gastos médicos consulta.</p>
<b>Universo</b>	Personas que integran el hogar.
<b>Fuente</b>	El jefe/a del hogar o un miembro masculino mayor de 15 años y/o femenino mayor de 14 años.
<b>Pregunta textual</b>	<p>705. ¿QUÉ DESTINO LE DA A LA AYUDA RECIBIDA EN EFECTIVO? (Anote cantidad en dólares)</p> <p>01. Consumo (alimento, vestido).....</p> <p>02. Vivienda (construcción y reparación) ...</p> <p>03. Vivienda cuota alquiler.....</p> <p>04. Vivienda cuota compra.....</p> <p>05. Negocio comercio).....</p> <p>06. Gastos médicos consulta permanente.....</p>

# **Archivo : DBSEC07 = REMESAS FAMILIARES Y OTRAS TRANSACCIONES DEL HOGAR**

## **# R70509A: Gastos médicos consulta eventual**

	07. Gastos médicos internación..... 08. Otros gastos médicos permanente (exámenes, medicinas, etc)..... 09. Gastos médicos consulta eventual..... 10. Otros gastos médicos eventuales (exámenes, medicinas, etc).... 11. Gastos en educación..... 12. Compra de insumos agrícolas..... 13. Inversión con fines turísticos..... 14. Pago de compromisos de miembros que residen en el extranjero..... 15. Ahorro..... 16. Otros _____
--	---

## **# R70509B: Gastos médicos consulta eventual/Divisas**

<b>Información</b>	[Tipo= continua] [Formato=numeric] [Rango= 0-200] [Valores perdidos =*]
<b>Estadística [NP/ P]</b>	[Válido=4857 / 316936 ] [Inválido=16556 / 1275697 ] [Media=0.112 / 0.14 ] [Desviación =3.809 / 3.79 ]
<b>Definición</b>	El destino de la ayuda debe estar expresada en dólares. En el caso de que el entrevistado responda en alguna moneda diferente a dólares, efectúe la conversión tomando como base el tipo de cambio en el mercado de divisas, establecido por la Ley de Integración Monetaria vigente desde enero del 2001, que se estableció en 8.75 colones por US dólar.  destino Gastos médicos consulta.
<b>Universo</b>	Personas que integran el hogar.
<b>Fuente</b>	El jefe/a del hogar o un miembro masculino mayor de 15 años y/o femenino mayor de 14 años.
<b>Pregunta textual</b>	705. ¿QUÉ DESTINO LE DA A LA AYUDA RECIBIDA EN EFECTIVO? (Anote cantidad en dólares)  01. Consumo (alimento, vestido)..... 02. Vivienda (construcción y reparación) ... 03. Vivienda cuota alquiler..... 04. Vivienda cuota compra..... 05. Negocio comercio)..... 06. Gastos médicos consulta permanente..... 07. Gastos médicos internación..... 08. Otros gastos médicos permanente (exámenes, medicinas, etc)..... 09. Gastos médicos consulta eventual..... 10. Otros gastos médicos eventuales (exámenes, medicinas, etc).... 11. Gastos en educación..... 12. Compra de insumos agrícolas..... 13. Inversión con fines turísticos..... 14. Pago de compromisos de miembros que residen en el extranjero..... 15. Ahorro..... 16. Otros _____

## **# R70510A: Otros gastos médicos eventuales (exámenes, medicinas, etc)**

<b>Información</b>	[Tipo= continua] [Formato=numeric] [Rango= 0-5000] [Valores perdidos =*]
<b>Estadística [NP/ P]</b>	[Válido=4857 / 316936 ] [Inválido=16556 / 1275697 ] [Media=7.599 / 5.262 ] [Desviación =101.094 / 71.107 ]
<b>Definición</b>	El destino de la ayuda debe estar expresada en dólares. En el caso de que el entrevistado responda en alguna moneda diferente a dólares, efectúe la conversión tomando como base el tipo de cambio en el mercado de divisas, establecido por la Ley de Integración Monetaria vigente desde enero del 2001, que se estableció en 8.75 colones por US dólar.  destino Otros gastos médicos eventuales (exámenes, medicinas, etc).
<b>Universo</b>	Personas que integran el hogar.
<b>Fuente</b>	El jefe/a del hogar o un miembro masculino mayor de 15 años y/o femenino mayor de 14 años.
<b>Pregunta textual</b>	705. ¿QUÉ DESTINO LE DA A LA AYUDA RECIBIDA EN EFECTIVO?

# **Archivo : DBSEC07 = REMESAS FAMILIARES Y OTRAS TRANSACCIONES DEL HOGAR**

## **# R70510A: Otros gastos médicos eventuales (exámenes, medicinas, etc)**

	(Anote cantidad en dólares)
	01. Consumo (alimento, vestido).....
	02. Vivienda (construcción y reparación) ...
	03. Vivienda cuota alquiler.....
	04. Vivienda cuota compra.....
	05. Negocio comercio).....
	06. Gastos médicos consulta permanente.....
	07. Gastos médicos internación.....
	08. Otros gastos médicos permanente (exámenes, medicinas, etc).....
	09. Gastos médicos consulta eventual.....
	10. Otros gastos médicos eventuales (exámenes, medicinas, etc)....
	11. Gastos en educación.....
	12. Compra de insumos agrícolas.....
	13. Inversión con fines turísticos.....
	14. Pago de compromisos de miembros que residen en el extranjero.....
	15. Ahorro.....
	16. Otros _____

## **# R70510B: Otros gastos médicos eventuales (exámenes, medicinas, etc)/Divisas**

<b>Información</b>	[Tipo= continua] [Formato=numeric] [Rango= 0-200] [Valores perdidos =*]
<b>Estadística [NP/ P]</b>	[Válido=4857 / 316936 ] [Inválido=16556 / 1275697 ] [Media=0.282 / 0.28 ] [Desviación =5.767 / 5.256 ]
<b>Definición</b>	El destino de la ayuda debe estar expresada en dólares. En el caso de que el entrevistado responda en alguna moneda diferente a dólares, efectúe la conversión tomando como base el tipo de cambio en el mercado de divisas, establecido por la Ley de Integración Monetaria vigente desde enero del 2001, que se estableció en 8.75 colones por US dólar.  destino Otros gastos médicos eventuales (exámenes, medicinas, etc).
<b>Universo</b>	Personas que integran el hogar.
<b>Fuente</b>	El jefe/a del hogar o un miembro masculino mayor de 15 años y/o femenino mayor de 14 años.
<b>Pregunta textual</b>	705. ¿QUÉ DESTINO LE DA A LA AYUDA RECIBIDA EN EFECTIVO? (Anote cantidad en dólares)  01. Consumo (alimento, vestido)..... 02. Vivienda (construcción y reparación) ... 03. Vivienda cuota alquiler..... 04. Vivienda cuota compra..... 05. Negocio comercio)..... 06. Gastos médicos consulta permanente..... 07. Gastos médicos internación..... 08. Otros gastos médicos permanente (exámenes, medicinas, etc)..... 09. Gastos médicos consulta eventual..... 10. Otros gastos médicos eventuales (exámenes, medicinas, etc).... 11. Gastos en educación..... 12. Compra de insumos agrícolas..... 13. Inversión con fines turísticos..... 14. Pago de compromisos de miembros que residen en el extranjero..... 15. Ahorro..... 16. Otros _____

## **# R70511A: Gastos en educación**

<b>Información</b>	[Tipo= continua] [Formato=numeric] [Rango= 0-400] [Valores perdidos =*]
<b>Estadística [NP/ P]</b>	[Válido=4857 / 316936 ] [Inválido=16556 / 1275697 ] [Media=0.695 / 0.669 ] [Desviación =13.703 / 13.195 ]
<b>Definición</b>	El destino de la ayuda debe estar expresada en dólares. En el caso de que el entrevistado responda en alguna moneda diferente a dólares, efectúe la conversión tomando como base el tipo de cambio en el mercado de divisas, establecido por la Ley de Integración Monetaria vigente desde enero del 2001, que se estableció en 8.75 colones por US dólar.

# **Archivo : DBSEC07 = REMESAS FAMILIARES Y OTRAS TRANSACCIONES DEL HOGAR**

## **# R70511A: Gastos en educación**

	destino Gastos en educación.
<b>Universo</b>	Personas que integran el hogar.
<b>Fuente</b>	El jefe/a del hogar o un miembro masculino mayor de 15 años y/o femenino mayor de 14 años.
<b>Pregunta textual</b>	<p>705. ¿QUÉ DESTINO LE DA A LA AYUDA RECIBIDA EN EFECTIVO? (Anoté cantidad en dólares)</p> <p>01. Consumo (alimento, vestido).....</p> <p>02. Vivienda (construcción y reparación) ...</p> <p>03. Vivienda cuota alquiler.....</p> <p>04. Vivienda cuota compra.....</p> <p>05. Negocio comercio).....</p> <p>06. Gastos médicos consulta permanente.....</p> <p>07. Gastos médicos internación.....</p> <p>08. Otros gastos médicos permanente (exámenes, medicinas, etc).....</p> <p>09. Gastos médicos consulta eventual.....</p> <p>10. Otros gastos médicos eventuales (exámenes, medicinas, etc)....</p> <p>11. Gastos en educación.....</p> <p>12. Compra de insumos agrícolas.....</p> <p>13. Inversión con fines turísticos.....</p> <p>14. Pago de compromisos de miembros que residen en el extranjero.....</p> <p>15. Ahorro.....</p> <p>16. Otros _____</p>

## **# R70511B: Gastos en educación/Divisas**

<b>Información</b>	[Tipo= continua] [Formato=numerico] [Rango= 0-400] [Valores perdidos =*]
<b>Estadística [NP/ P]</b>	[Válido=4857 / 316936 ] [Inválido=16556 / 1275697 ] [Media=7.017 / 8.474 ] [Desviación =33.577 / 37.755 ]
<b>Definición</b>	<p>El destino de la ayuda debe estar expresada en dólares. En el caso de que el entrevistado responda en alguna moneda diferente a dólares, efectúe la conversión tomando como base el tipo de cambio en el mercado de divisas, establecido por la Ley de Integración Monetaria vigente desde enero del 2001, que se estableció en 8.75 colones por US dólar.</p> <p>destino Gastos en educación.</p>
<b>Universo</b>	Personas que integran el hogar.
<b>Fuente</b>	El jefe/a del hogar o un miembro masculino mayor de 15 años y/o femenino mayor de 14 años.
<b>Pregunta textual</b>	<p>705. ¿QUÉ DESTINO LE DA A LA AYUDA RECIBIDA EN EFECTIVO? (Anoté cantidad en dólares)</p> <p>01. Consumo (alimento, vestido).....</p> <p>02. Vivienda (construcción y reparación) ...</p> <p>03. Vivienda cuota alquiler.....</p> <p>04. Vivienda cuota compra.....</p> <p>05. Negocio comercio).....</p> <p>06. Gastos médicos consulta permanente.....</p> <p>07. Gastos médicos internación.....</p> <p>08. Otros gastos médicos permanente (exámenes, medicinas, etc).....</p> <p>09. Gastos médicos consulta eventual.....</p> <p>10. Otros gastos médicos eventuales (exámenes, medicinas, etc)....</p> <p>11. Gastos en educación.....</p> <p>12. Compra de insumos agrícolas.....</p> <p>13. Inversión con fines turísticos.....</p> <p>14. Pago de compromisos de miembros que residen en el extranjero.....</p> <p>15. Ahorro.....</p> <p>16. Otros _____</p>

# **Archivo : DBSEC07 = REMESAS FAMILIARES Y OTRAS TRANSACCIONES DEL HOGAR**

## **# R70512A: Compra de insumos agrícolas**

<b>Información</b>	[Tipo= continua] [Formato=numeric] [Rango= 0-800] [Valores perdidos =*]
<b>Estadística [NP/ P]</b>	[Válido=4857 / 316936 ] [Inválido=16556 / 1275697 ] [Media=2.393 / 1.42 ] [Desviación =29.74 / 23.09 ]
<b>Definición</b>	<p>El destino de la ayuda debe estar expresada en dólares. En el caso de que el entrevistado responda en alguna moneda diferente a dólares, efectúe la conversión tomando como base el tipo de cambio en el mercado de divisas, establecido por la Ley de Integración Monetaria vigente desde enero del 2001, que se estableció en 8.75 colones por US dólar.</p> <p>destino Compra de insumos agrícolas.</p>
<b>Universo</b>	Personas que integran el hogar.
<b>Fuente</b>	El jefe/a del hogar o un miembro masculino mayor de 15 años y/o femenino mayor de 14 años.
<b>Pregunta textual</b>	<p>705. ¿QUÉ DESTINO LE DA A LA AYUDA RECIBIDA EN EFECTIVO? (Anoté cantidad en dólares)</p> <p>01. Consumo (alimento, vestido).....</p> <p>02. Vivienda (construcción y reparación) ...</p> <p>03. Vivienda cuota alquiler.....</p> <p>04. Vivienda cuota compra.....</p> <p>05. Negocio comercio).....</p> <p>06. Gastos médicos consulta permanente.....</p> <p>07. Gastos médicos internación.....</p> <p>08. Otros gastos médicos permanente (exámenes, medicinas, etc).....</p> <p>09. Gastos médicos consulta eventual.....</p> <p>10. Otros gastos médicos eventuales (exámenes, medicinas, etc)....</p> <p>11. Gastos en educación.....</p> <p>12. Compra de insumos agrícolas.....</p> <p>13. Inversión con fines turísticos.....</p> <p>14. Pago de compromisos de miembros que residen en el extranjero.....</p> <p>15. Ahorro.....</p> <p>16. Otros _____</p>

## **# R70512B: Compra de insumos agrícolas/Divisas**

<b>Información</b>	[Tipo= continua] [Formato=numeric] [Rango= 0-300] [Valores perdidos =*]
<b>Estadística [NP/ P]</b>	[Válido=4857 / 316936 ] [Inválido=16556 / 1275697 ] [Media=0.465 / 0.373 ] [Desviación =10.565 / 9.366 ]
<b>Definición</b>	<p>El destino de la ayuda debe estar expresada en dólares. En el caso de que el entrevistado responda en alguna moneda diferente a dólares, efectúe la conversión tomando como base el tipo de cambio en el mercado de divisas, establecido por la Ley de Integración Monetaria vigente desde enero del 2001, que se estableció en 8.75 colones por US dólar.</p> <p>destino Compra de insumos agrícolas.</p>
<b>Universo</b>	Personas que integran el hogar.
<b>Fuente</b>	El jefe/a del hogar o un miembro masculino mayor de 15 años y/o femenino mayor de 14 años.
<b>Pregunta textual</b>	<p>705. ¿QUÉ DESTINO LE DA A LA AYUDA RECIBIDA EN EFECTIVO? (Anoté cantidad en dólares)</p> <p>01. Consumo (alimento, vestido).....</p> <p>02. Vivienda (construcción y reparación) ...</p> <p>03. Vivienda cuota alquiler.....</p> <p>04. Vivienda cuota compra.....</p> <p>05. Negocio comercio).....</p> <p>06. Gastos médicos consulta permanente.....</p> <p>07. Gastos médicos internación.....</p> <p>08. Otros gastos médicos permanente (exámenes, medicinas, etc).....</p> <p>09. Gastos médicos consulta eventual.....</p> <p>10. Otros gastos médicos eventuales (exámenes, medicinas, etc)....</p>

# **Archivo : DBSEC07 = REMESAS FAMILIARES Y OTRAS TRANSACCIONES DEL HOGAR**

## **# R70512B: Compra de insumos agrícolas/Divisas**

	11. Gastos en educación..... 12. Compra de insumos agrícolas..... 13. Inversión con fines turísticos..... 14. Pago de compromisos de miembros que residen en el extranjero..... 15. Ahorro..... 16. Otros _____
--	--

## **# R70513A: Inversión con fines turísticos**

<b>Información</b>	[Tipo= discreta] [Formato=numeric] [Rango= 0-0] [Valores perdidos =*]
<b>Estadística [NP/ P]</b>	[Válido=4857 / 316936 ] [Inválido=16556 / 1275697 ] [Media=0 / 0 ] [Desviación =0 / 0 ]
<b>Definición</b>	El destino de la ayuda debe estar expresada en dólares. En el caso de que el entrevistado responda en alguna moneda diferente a dólares, efectúe la conversión tomando como base el tipo de cambio en el mercado de divisas, establecido por la Ley de Integración Monetaria vigente desde enero del 2001, que se estableció en 8.75 colones por US dólar.  destino Inversión con fines turísticos.
<b>Universo</b>	Personas que integran el hogar.
<b>Fuente</b>	El jefe/a del hogar o un miembro masculino mayor de 15 años y/o femenino mayor de 14 años.
<b>Pregunta textual</b>	705. ¿QUÉ DESTINO LE DA A LA AYUDA RECIBIDA EN EFECTIVO? (Anote cantidad en dólares)  01. Consumo (alimento, vestido)..... 02. Vivienda (construcción y reparación) ... 03. Vivienda cuota alquiler..... 04. Vivienda cuota compra..... 05. Negocio comercio)..... 06. Gastos médicos consulta permanente..... 07. Gastos médicos internación..... 08. Otros gastos médicos permanente (exámenes, medicinas, etc)..... 09. Gastos médicos consulta eventual..... 10. Otros gastos médicos eventuales (exámenes, medicinas, etc).... 11. Gastos en educación..... 12. Compra de insumos agrícolas..... 13. Inversión con fines turísticos..... 14. Pago de compromisos de miembros que residen en el extranjero..... 15. Ahorro..... 16. Otros _____

Valor	Etiqueta	Casos	Ponderado	Porcentaje (Ponderado)
0		4857	316936.0	100.0%
Sysmiss		16556	1275697.0	

## **# R70513B: Inversión con fines turísticos/Divisas**

<b>Información</b>	[Tipo= discreta] [Formato=numeric] [Rango= 0-0] [Valores perdidos =*]
<b>Estadística [NP/ P]</b>	[Válido=4856 / 316903 ] [Inválido=16557 / 1275730 ] [Media=0 / 0 ] [Desviación =0 / 0 ]
<b>Definición</b>	El destino de la ayuda debe estar expresada en dólares. En el caso de que el entrevistado responda en alguna moneda diferente a dólares, efectúe la conversión tomando como base el tipo de cambio en el mercado de divisas, establecido por la Ley de Integración Monetaria vigente desde enero del 2001, que se estableció en 8.75 colones por US dólar.  destino Inversión con fines turísticos.
<b>Universo</b>	Personas que integran el hogar.
<b>Fuente</b>	El jefe/a del hogar o un miembro masculino mayor de 15 años y/o femenino mayor de 14 años.



# **Archivo : DBSEC07 = REMESAS FAMILIARES Y OTRAS TRANSACCIONES DEL HOGAR**

## **# R70513B: Inversión con fines turísticos/Divisas**

<b>Pregunta textual</b>	<p>705. ¿QUÉ DESTINO LE DA A LA AYUDA RECIBIDA EN EFECTIVO? (Anoté cantidad en dólares)</p> <p>01. Consumo (alimento, vestido).....</p> <p>02. Vivienda (construcción y reparación) ...</p> <p>03. Vivienda cuota alquiler.....</p> <p>04. Vivienda cuota compra.....</p> <p>05. Negocio comercio).....</p> <p>06. Gastos médicos consulta permanente.....</p> <p>07. Gastos médicos internación.....</p> <p>08. Otros gastos médicos permanente (exámenes, medicinas, etc).....</p> <p>09. Gastos médicos consulta eventual.....</p> <p>10. Otros gastos médicos eventuales (exámenes, medicinas, etc)....</p> <p>11. Gastos en educación.....</p> <p>12. Compra de insumos agrícolas.....</p> <p>13. Inversión con fines turísticos.....</p> <p>14. Pago de compromisos de miembros que residen en el extranjero.....</p> <p>15. Ahorro.....</p> <p>16. Otros _____</p>
-------------------------	---

Valor	Etiqueta	Casos	Ponderado	Porcentaje (Ponderado)
0		4856	316903.0	100.0%
Sysmiss		16557	1275730.0	

## **# R70514A: Pago de compromisos de miembros que residen en el extranjero**

<b>Información</b>	[Tipo= continua] [Formato=numeric] [Rango= 0-40] [Valores perdidos =*]
<b>Estadística [NP/ P]</b>	[Válido=4857 / 316936 ] [Inválido=16556 / 1275697 ] [Media=0.00824 / 0.00669 ] [Desviación =0.574 / 0.517 ]
<b>Definición</b>	<p>El destino de la ayuda debe estar expresada en dólares. En el caso de que el entrevistado responda en alguna moneda diferente a dólares, efectúe la conversión tomando como base el tipo de cambio en el mercado de divisas, establecido por la Ley de Integración Monetaria vigente desde enero del 2001, que se estableció en 8.75 colones por US dólar.</p> <p>destino</p> <p>Pago de compromisos de miembros que residen en el extranjero.</p>
<b>Universo</b>	Personas que integran el hogar.
<b>Fuente</b>	El jefe/a del hogar o un miembro masculino mayor de 15 años y/o femenino mayor de 14 años.
<b>Pregunta textual</b>	<p>705. ¿QUÉ DESTINO LE DA A LA AYUDA RECIBIDA EN EFECTIVO? (Anoté cantidad en dólares)</p> <p>01. Consumo (alimento, vestido).....</p> <p>02. Vivienda (construcción y reparación) ...</p> <p>03. Vivienda cuota alquiler.....</p> <p>04. Vivienda cuota compra.....</p> <p>05. Negocio comercio).....</p> <p>06. Gastos médicos consulta permanente.....</p> <p>07. Gastos médicos internación.....</p> <p>08. Otros gastos médicos permanente (exámenes, medicinas, etc).....</p> <p>09. Gastos médicos consulta eventual.....</p> <p>10. Otros gastos médicos eventuales (exámenes, medicinas, etc)....</p> <p>11. Gastos en educación.....</p> <p>12. Compra de insumos agrícolas.....</p> <p>13. Inversión con fines turísticos.....</p> <p>14. Pago de compromisos de miembros que residen en el extranjero.....</p> <p>15. Ahorro.....</p> <p>16. Otros _____</p>

# **Archivo : DBSEC07 = REMESAS FAMILIARES Y OTRAS TRANSACCIONES DEL HOGAR**

## **# R70514B: Pago de compromisos de miembros que residen en el extranjero/Divisas**

<b>Información</b>	[Tipo= continua] [Formato=numeric] [Rango= 0-300] [Valores perdidos =*]
<b>Estadística [NP/ P]</b>	[Válido=4857 / 316936 ] [Inválido=16556 / 1275697 ] [Media=0.344 / 0.343 ] [Desviación =7.759 / 8.161 ]
<b>Definición</b>	<p>El destino de la ayuda debe estar expresada en dólares. En el caso de que el entrevistado responda en alguna moneda diferente a dólares, efectúe la conversión tomando como base el tipo de cambio en el mercado de divisas, establecido por la Ley de Integración Monetaria vigente desde enero del 2001, que se estableció en 8.75 colones por US dólar.</p> <p>destino Pago de compromisos de miembros que residen en el extranjero.</p>
<b>Universo</b>	Personas que integran el hogar.
<b>Fuente</b>	El jefe/a del hogar o un miembro masculino mayor de 15 años y/o femenino mayor de 14 años.
<b>Pregunta textual</b>	<p>705. ¿QUÉ DESTINO LE DA A LA AYUDA RECIBIDA EN EFECTIVO? (Anote cantidad en dólares)</p> <p>01. Consumo (alimento, vestido).....</p> <p>02. Vivienda (construcción y reparación) ...</p> <p>03. Vivienda cuota alquiler.....</p> <p>04. Vivienda cuota compra.....</p> <p>05. Negocio comercio).....</p> <p>06. Gastos médicos consulta permanente.....</p> <p>07. Gastos médicos internación.....</p> <p>08. Otros gastos médicos permanente (exámenes, medicinas, etc).....</p> <p>09. Gastos médicos consulta eventual.....</p> <p>10. Otros gastos médicos eventuales (exámenes, medicinas, etc)....</p> <p>11. Gastos en educación.....</p> <p>12. Compra de insumos agrícolas.....</p> <p>13. Inversión con fines turísticos.....</p> <p>14. Pago de compromisos de miembros que residen en el extranjero.....</p> <p>15. Ahorro.....</p> <p>16. Otros _____</p>

## **# R70515A: Ahorro**

<b>Información</b>	[Tipo= continua] [Formato=numeric] [Rango= 0-100] [Valores perdidos =*]
<b>Estadística [NP/ P]</b>	[Válido=4857 / 316936 ] [Inválido=16556 / 1275697 ] [Media=0.0247 / 0.074 ] [Desviación =1.463 / 2.494 ]
<b>Definición</b>	<p>El destino de la ayuda debe estar expresada en dólares. En el caso de que el entrevistado responda en alguna moneda diferente a dólares, efectúe la conversión tomando como base el tipo de cambio en el mercado de divisas, establecido por la Ley de Integración Monetaria vigente desde enero del 2001, que se estableció en 8.75 colones por US dólar.</p> <p>destino Ahorro.</p>
<b>Universo</b>	Personas que integran el hogar.
<b>Fuente</b>	El jefe/a del hogar o un miembro masculino mayor de 15 años y/o femenino mayor de 14 años.
<b>Pregunta textual</b>	<p>705. ¿QUÉ DESTINO LE DA A LA AYUDA RECIBIDA EN EFECTIVO? (Anote cantidad en dólares)</p> <p>01. Consumo (alimento, vestido).....</p> <p>02. Vivienda (construcción y reparación) ...</p> <p>03. Vivienda cuota alquiler.....</p> <p>04. Vivienda cuota compra.....</p> <p>05. Negocio comercio).....</p> <p>06. Gastos médicos consulta permanente.....</p> <p>07. Gastos médicos internación.....</p> <p>08. Otros gastos médicos permanente (exámenes, medicinas, etc).....</p> <p>09. Gastos médicos consulta eventual.....</p> <p>10. Otros gastos médicos eventuales (exámenes, medicinas, etc)....</p>

# **Archivo : DBSEC07 = REMESAS FAMILIARES Y OTRAS TRANSACCIONES DEL HOGAR**

## **# R70515A: Ahorro**

	11. Gastos en educación..... 12. Compra de insumos agrícolas..... 13. Inversión con fines turísticos..... 14. Pago de compromisos de miembros que residen en el extranjero..... 15. Ahorro..... 16. Otros _____
--	--

## **# R70515B: Ahorro/Divisas**

<b>Información</b>	[Tipo= continua] [Formato=numeric] [Rango= 0-500] [Valores perdidos =*]
<b>Estadística [NP/ P]</b>	[Válido=4857 / 316936 ] [Inválido=16556 / 1275697 ] [Media=2.077 / 2.38 ] [Desviación =19.56 / 20.401 ]
<b>Definición</b>	<p>El destino de la ayuda debe estar expresada en dólares. En el caso de que el entrevistado responda en alguna moneda diferente a dólares, efectúe la conversión tomando como base el tipo de cambio en el mercado de divisas, establecido por la Ley de Integración Monetaria vigente desde enero del 2001, que se estableció en 8.75 colones por US dólar.</p> <p>destino Ahorro.</p>
<b>Universo</b>	Personas que integran el hogar.
<b>Fuente</b>	El jefe/a del hogar o un miembro masculino mayor de 15 años y/o femenino mayor de 14 años.
<b>Pregunta textual</b>	<p>705. ¿QUÉ DESTINO LE DA A LA AYUDA RECIBIDA EN EFECTIVO? (Anote cantidad en dólares)</p> <p>01. Consumo (alimento, vestido).....  02. Vivienda (construcción y reparación) ...  03. Vivienda cuota alquiler.....  04. Vivienda cuota compra.....  05. Negocio comercio).....  06. Gastos médicos consulta permanente.....  07. Gastos médicos internación.....  08. Otros gastos médicos permanente (exámenes, medicinas, etc).....  09. Gastos médicos consulta eventual.....  10. Otros gastos médicos eventuales (exámenes, medicinas, etc)....  11. Gastos en educación.....  12. Compra de insumos agrícolas.....  13. Inversión con fines turísticos.....  14. Pago de compromisos de miembros que residen en el extranjero.....  15. Ahorro.....  16. Otros _____</p>

## **# R70516A: Otros**





<b>Información</b>	[Tipo= continua] [Formato=numeric] [Rango= 0-11000] [Valores perdidos =*]
<b>Estadística [NP/ P]</b>	[Válido=4857 / 316936 ] [Inválido=16556 / 1275697 ] [Media=9.986 / 7.87 ] [Desviación =202.566 / 183.114 ]
<b>Definición</b>	<p>El destino de la ayuda debe estar expresada en dólares. En el caso de que el entrevistado responda en alguna moneda diferente a dólares, efectúe la conversión tomando como base el tipo de cambio en el mercado de divisas, establecido por la Ley de Integración Monetaria vigente desde enero del 2001, que se estableció en 8.75 colones por US dólar.</p> <p>destino Otros.</p>
<b>Universo</b>	Personas que integran el hogar.
<b>Fuente</b>	El jefe/a del hogar o un miembro masculino mayor de 15 años y/o femenino mayor de 14 años.
<b>Pregunta textual</b>	<p>705. ¿QUÉ DESTINO LE DA A LA AYUDA RECIBIDA EN EFECTIVO? (Anote cantidad en dólares)</p> <p>01. Consumo (alimento, vestido).....  02. Vivienda (construcción y reparación) ...</p>

## Archivo : DBSEC07 = REMESAS FAMILIARES Y OTRAS TRANSACCIONES DEL HOGAR

### # R70516A: Otros

- |  |  |
|--|--|
|  | <ul style="list-style-type: none"> <li>03. Vivienda cuota alquiler.....</li> <li>04. Vivienda cuota compra.....</li> <li>05. Negocio comercio).....</li> <li>06. Gastos médicos consulta permanente.....</li> <li>07. Gastos médicos internaciòn.....</li> <li>08. Otros gastos médicos permanente (exámenes, medicinas, etc).....</li> <li>09. Gastos médicos consulta eventual.....</li> <li>10. Otros gastos médicos eventuales (exámenes, medicinas, etc)....</li> <li>11. Gastos en educación.....</li> <li>12. Compra de insumos agrícolas.....</li> <li>13. Inversión con fines turísticos.....</li> <li>14. Pago de compromisos de miembros que residen en el extranjero.....</li> <li>15. Ahorro.....</li> <li>16. Otros _____</li> </ul> |
|--|--|

# R70516B: Otros/Divisas	
<b>Información</b>	[Tipo= continua] [Formato=numeric] [Rango= 0-700] [Valores perdidos =*]
<b>Estadística [NP/ P]</b>	[Válido=4857 / 316936 ] [Inválido=16556 / 1275697 ] [Media=0.946 / 0.86 ] [Desviación =17.002 / 15.525 ]
<b>Definición</b>	<p>El destino de la ayuda debe estar expresada en dólares. En el caso de que el entrevistado responda en alguna moneda diferente a dólares, efectúe la conversión tomando como base el tipo de cambio en el mercado de divisas, establecido por la Ley de Integración Monetaria vigente desde enero del 2001, que se estableció en 8.75 colones por US dólar.</p> <p>destino Otros.</p>
<b>Universo</b>	Personas que integran el hogar.
<b>Fuente</b>	El jefe/a del hogar o un miembro masculino mayor de 15 años y/o femenino mayor de 14 años.
<b>Pregunta textual</b>	<p>705. ¿QUÉ DESTINO LE DA A LA AYUDA RECIBIDA EN EFECTIVO? (Anote cantidad en dólares)</p> <p>01. Consumo (alimento, vestido).....  02. Vivienda (construcción y reparación) ...  03. Vivienda cuota alquiler.....  04. Vivienda cuota compra.....  05. Negocio comercio).....  06. Gastos médicos consulta permanente.....  07. Gastos médicos internación.....  08. Otros gastos médicos permanente (exámenes, medicinas, etc).....  09. Gastos médicos consulta eventual.....  10. Otros gastos médicos eventuales (exámenes, medicinas, etc)....  11. Gastos en educación.....  12. Compra de insumos agrícolas.....  13. Inversión con fines turísticos.....  14. Pago de compromisos de miembros que residen en el extranjero.....  15. Ahorro.....  16. Otros _____</p>
# R70516OT: Otros	
<b>Información</b>	[Tipo= continua] [Formato=numeric] [Rango= 3-27] [Valores perdidos =*]
<b>Estadística [NP/ P]</b>	[Válido=80 / 4649 ] [Inválido=21333 / 1587984 ] [Media=11.838 / 12.354 ] [Desviación =6.687 / 6.551 ]
<b>Definición</b>	Es la especificación de la opción OTROS: 705. ¿QUÉ DESTINO LE DA A LA AYUDA RECIBIDA EN EFECTIVO?
<b>Universo</b>	Personas que integran el hogar.
<b>Fuente</b>	El jefe/a del hogar o un miembro masculino mayor de 15 años y/o femenino mayor de 14 años.
<b>Pregunta textual</b>	<p>705. ¿QUÉ DESTINO LE DA A LA AYUDA RECIBIDA EN EFECTIVO? (Anote cantidad en dólares)</p> <p>01. Consumo (alimento, vestido).....  02. Vivienda (construcción y reparación) ...  03. Vivienda cuota alquiler.....  04. Vivienda cuota compra.....  05. Negocio comercio).....  06. Gastos médicos consulta permanente.....  07. Gastos médicos internación.....  08. Otros gastos médicos permanente (exámenes, medicinas, etc).....  09. Gastos médicos consulta eventual.....  10. Otros gastos médicos eventuales (exámenes, medicinas, etc)....  11. Gastos en educación.....  12. Compra de insumos agrícolas.....  13. Inversión con fines turísticos.....  14. Pago de compromisos de miembros que residen en el extranjero.....  15. Ahorro.....  16. Otros _____</p>
# R706A: En vestuario	
<b>Información</b>	[Tipo= discreta] [Formato=numeric] [Rango= 1-2] [Valores perdidos =*]

<b># R706A: En vestuario</b>				
<b>Estadística [NP/ P]</b>	[Válido=767 / 48967 ] [Inválido=20646 / 1543666 ]			
<b>Definición</b>	<p>Se debe valorizar todos aquellos bienes recibidos del exterior en el AÑO ANTERIOR (2007), tales como: alimentos, ropa, zapatos, electrodomésticos (cocina, lavadora, equipo de sonido, televisores, etc.), entre otros.</p> <p>Recibio ayuda en vestuario:</p> <p>1. Si 2. No</p>			
<b>Universo</b>	Personas que integran el hogar.			
<b>Fuente</b>	El jefe/a del hogar o un miembro masculino mayor de 15 años y/o femenino mayor de 14 años.			
<b>Pregunta textual</b>	<p>706. EN EL ÚLTIMO AÑO HA RECIBIDO AYUDA EN ESPECIE:</p> <p>1. Si 2. No</p> <p>1. En vestuario..... 2. En juguetes..... 3. En medicinas..... 4. Otros (electrodomésticos, muebles, vehículo, etc.).....</p>			
<b>Valor</b>	<b>Etiqueta</b>	<b>Casos</b>	<b>Ponderado</b>	<b>Porcentaje (Ponderado)</b>
1	Si	756	48304.0	 98.6%
2	No	11	663.0	 1.4%
Sysmiss		20646	1543666.0	
<b># R706B: En juguetes</b>				
<b>Información</b>	[Tipo= discreta] [Formato=numeric] [Rango= 1-2] [Valores perdidos =*]			
<b>Estadística [NP/ P]</b>	[Válido=767 / 48967 ] [Inválido=20646 / 1543666 ]			
<b>Definición</b>	<p>Se debe valorizar todos aquellos bienes recibidos del exterior en el AÑO ANTERIOR (2007), tales como: alimentos, ropa, zapatos, electrodomésticos (cocina, lavadora, equipo de sonido, televisores, etc.), entre otros.</p> <p>Recibio ayuda en juguetes:</p> <p>1. Si 2. No</p>			
<b>Universo</b>	Personas que integran el hogar.			
<b>Fuente</b>	El jefe/a del hogar o un miembro masculino mayor de 15 años y/o femenino mayor de 14 años.			
<b>Pregunta textual</b>	<p>706. EN EL ÚLTIMO AÑO HA RECIBIDO AYUDA EN ESPECIE:</p> <p>1. Si 2. No</p> <p>1. En vestuario..... 2. En juguetes..... 3. En medicinas..... 4. Otros (electrodomésticos, muebles, vehículo, etc.).....</p>			
<b>Valor</b>	<b>Etiqueta</b>	<b>Casos</b>	<b>Ponderado</b>	<b>Porcentaje (Ponderado)</b>
1	Si	118	7199.0	 14.7%
2	No	649	41768.0	 85.3%
Sysmiss		20646	1543666.0	
<b># R706C: En medicinas</b>				
<b>Información</b>	[Tipo= discreta] [Formato=numeric] [Rango= 1-2] [Valores perdidos =*]			
<b>Estadística [NP/ P]</b>	[Válido=767 / 48967 ] [Inválido=20646 / 1543666 ]			

# R706C: En medicinas					
Definición		Se debe valorizar todos aquellos bienes recibidos del exterior en el AÑO ANTERIOR (2007), tales como: alimentos, ropa, zapatos, electrodomésticos (cocina, lavadora, equipo de sonido, televisores, etc.), entre otros.  Recibio ayuda en medicinas:  1. Si 2. No			
Universo		Personas que integran el hogar.			
Fuente		El jefe/a del hogar o un miembro masculino mayor de 15 años y/o femenino mayor de 14 años.			
Pregunta textual		706. EN EL ÚLTIMO AÑO HA RECIBIDO AYUDA EN ESPECIE:  1. Si 2. No  1. En vestuario..... 2. En juguetes..... 3. En medicinas..... 4. Otros (electrodomésticos, muebles, vehículo, etc.).....			
Valor	Etiqueta	Casos	Ponderado	Porcentaje (Ponderado)	
1	Si	52	2675.0	5.5%	
2	No	715	46292.0	94.5%	
Sysmiss		20646	1543666.0		
# R706D: Otros					
Información		[Tipo= discreta] [Formato=numeric] [Rango= 1-2] [Valores perdidos =*]			
Estadística [NP/ P]		[Válido=767 / 48967 ] [Inválido=20646 / 1543666 ]			
Definición		Se debe valorizar todos aquellos bienes recibidos del exterior en el AÑO ANTERIOR (2007), tales como: alimentos, ropa, zapatos, electrodomésticos (cocina, lavadora, equipo de sonido, televisores, etc.), entre otros.  Recibio ayuda en Otros (electrodomésticos, muebles, vehículo, etc.):  1. Si 2. No			
Universo		Personas que integran el hogar.			
Fuente		El jefe/a del hogar o un miembro masculino mayor de 15 años y/o femenino mayor de 14 años.			
Pregunta textual		706. EN EL ÚLTIMO AÑO HA RECIBIDO AYUDA EN ESPECIE:  1. Si 2. No  1. En vestuario..... 2. En juguetes..... 3. En medicinas..... 4. Otros (electrodomésticos, muebles, vehículo, etc.).....			
Valor	Etiqueta	Casos	Ponderado	Porcentaje (Ponderado)	
1	Si	44	2459.0	5.0%	
2	No	723	46508.0	95.0%	
Sysmiss		20646	1543666.0		
# R706E: Cuánto recibio					
Información		[Tipo= continua] [Formato=numeric] [Rango= 10-3000] [Valores perdidos =*]			
Estadística [NP/ P]		[Válido=767 / 48967 ] [Inválido=20646 / 1543666 ] [Media=207.422 / 212.518 ] [Desviación =258.953 / 250.988 ]			
Definición		Si en la preguntaal 706. EN EL ÚLTIMO AÑO HA RECIBIDO AYUDA EN ESPECIE y si al menos una de las respuestas es Sí, anotar monto total en dólares.			

# R706E: Cuánto recibio	
Universo	Todas las unidades muestrales del país.
Fuente	El jefe/a del hogar o un miembro masculino mayor de 15 años y/o femenino mayor de 14 años.
Pregunta textual	<p>706. EN EL ÚLTIMO AÑO HA RECIBIDO AYUDA EN ESPECIE:</p> <p>1. Si</p> <p>2. No</p> <p>1. En vestuario.....</p> <p>2. En juguetes.....</p> <p>3. En medicinas.....</p> <p>4. Otros (electrodomésticos, muebles, vehículo, etc.).....</p>
# FAC07: factor de expansion	
Información	[Tipo= continua] [Formato=numeric] [Rango= 8-941] [Valores perdidos =*]
Estadística [NP/ P]	[Válido=21413 /-] [Inválido=0 /-] [Media=74.377 /-] [Desviación =74.374 /-]
Definición	Es un numero que permite pasar del resultado muestral a un valor que representa el universo.
Universo	Todas las unidades muestrales del país.
Fuente	factor de expansio
Pregunta textual	Variable especial de cálculo



# Archivo : SEC08A = CONSUMO DE ALIMENTOS EN EL HOGAR

## # Edición: Año de la entrevista

<b>Información</b>	[Tipo= discreta] [Formato=numeric] [Rango= 2011-2011] [Valores perdidos =*]
<b>Estadística [NP/ P]</b>	[Válido=687365 / 46427732 ] [Inválido=0 / 0 ] [Media=2011 / 2011 ] [Desviación =0 / 0 ]
<b>Definición</b>	Es el proceso de preparación, recoleccion de la información y difución de los resultados de la EHPM.
<b>Universo</b>	Todas las unidades muestrales del país.
<b>Fuente</b>	Gerencia de Sistema
<b>Pregunta textual</b>	Edicion

Valor	Etiqueta	Casos	Ponderado	Porcentaje (Ponderado)
2011		687365	46427732.0	100.0%

## # Lote: Lote

<b>Información</b>	[Tipo= continua] [Formato=numeric] [Rango= 1-3200] [Valores perdidos =*]
<b>Estadística [NP/ P]</b>	[Válido=687365 / 46427732 ] [Inválido=0 / 0 ] [Media=1061.082 / 959.828 ] [Desviación =902.866 / 805.574 ]
<b>Definición</b>	Agrupación de boletas diligenciadas en un periodo y área determinado (segmento censal).
<b>Universo</b>	Todas las unidades muestrales del país.
<b>Fuente</b>	Gerencia de Sistema
<b>Pregunta textual</b>	Lote

## # Tipo: Tipo

<b>Información</b>	[Tipo= discreta] [Formato=numeric] [Rango= 0-3] [Valores perdidos =*]
<b>Estadística [NP/ P]</b>	[Válido=687365 / 46427732 ] [Inválido=0 / 0 ] [Media=0.0231 / 0.0197 ] [Desviación =0.161 / 0.149 ]
<b>Definición</b>	Sirve para identificar hogares extras en la vivienda. Equivalentes del tipo de vivienda: si es 0 = 1 hogar en la vivienda. si es 1 = 2 hogar en la vivienda. si es 2 = 3 hogar en la vivienda. si es 3 = 4 hogar en la vivienda. si es 4 = 5 hogar en la vivienda. si es n-1 = n hogar en la vivienda.
<b>Universo</b>	Todas las unidades muestrales del país.
<b>Fuente</b>	Gerencia de Sistema
<b>Pregunta textual</b>	Tipo

Valor	Etiqueta	Casos	Ponderado	Porcentaje (Ponderado)
0		672582	45577108.0	98.2%
1		13658	784790.0	1.7%
2		1123	65740.0	0.1%
3		2	94.0	0.0%

## # Folio: Folio

<b>Información</b>	[Tipo= continua] [Formato=numeric] [Rango= 2-32787] [Valores perdidos =*]
<b>Estadística [NP/ P]</b>	[Válido=687365 / 46427732 ] [Inválido=0 / 0 ] [Media=12899.969 / 11962.794 ] [Desviación =9087.557 / 8348.254 ]
<b>Definición</b>	Correlativo del formulario dentro de la encuesta con valor desde 1 hasta n
<b>Universo</b>	Todas las unidades muestrales del país.
<b>Fuente</b>	Gerencia de Sistema
<b>Pregunta textual</b>	Folio

# Archivo : SEC08A = CONSUMO DE ALIMENTOS EN EL HOGAR

## # Viv: Vivienda

<b>Información</b>	[Tipo= discreta] [Formato=numeric] [Rango= 0-9] [Valores perdidos =*]
<b>Estadística [NP/ P]</b>	[Válido=687365 / 46427732 ] [Inválido=0 / 0 ] [Media=0.0302 / 0.0286 ] [Desviación =0.257 / 0.262 ]
<b>Definición</b>	Sirve para identificar viviendas extras en el segmento y va de 1 a 9
<b>Universo</b>	Todas las unidades muestrales del país.
<b>Fuente</b>	Gerencia de Sistema
<b>Pregunta textual</b>	Vivienda

Valor	Etiqueta	Casos	Ponderado	Porcentaje (Ponderado)
0		670243	45360885.0	97.7%
1		15765	984473.0	2.1%
2		978	50166.0	0.1%
3		56	7010.0	0.0%
4		4	512.0	0.0%
5		4	512.0	0.0%
9		315	24174.0	0.1%

## # R802A: La semana pasada (lunes a domingo), ¿Consumieron o utilizaron alimentos o bebidas en este hogar?

<b>Información</b>	[Tipo= continua] [Formato=numeric] [Rango= 1-60] [Valores perdidos =*]
<b>Estadística [NP/ P]</b>	[Válido=687365 / 46427732 ] [Inválido=0 / 0 ] [Media=25.724 / 25.88 ] [Desviación =14.857 / 14.995 ]
<b>Definición</b>	El encuestador o encuestadora debe leer uno a uno los ítems o rubros de gastos establecidos como opciones de respuesta, (Si el informante establece haber consumido o utilizado el producto durante la semana pasada (lunes a domingo) se deberá consultar si tal bien fue adquirido o comprado durante dicha semana (código 1) o si fue adquirido o comprado previo a la semana en cuestión (código 2). Si el informante manifestó no haber consumido o utilizado dicho producto en la semana anterior se anotará el código 3 (No).
<b>Universo</b>	Gasto del hogar.
<b>Fuente</b>	El jefe/a del hogar o un miembro masculino mayor de 15 años y/o femenino mayor de 14 años.
<b>Pregunta textual</b>	802. LA SEMANA PASADA (LUNES A DOMINGO), ¿CONSUMIERON O UTILIZARON ALIMENTOS O BEBIDAS EN ESTE HOGAR?  1. SI, comprados o adquiridos en la semana pasada 2. SI, comprados o adquiridos antes de la semana pasada 3. NO

## # R802A1: La semana pasada (lunes a domingo), ¿Consumieron o utilizaron alimentos o bebidas en este hogar?

<b>Información</b>	[Tipo= discreta] [Formato=character] [Valores perdidos =*]
<b>Estadística [NP/ P]</b>	[Válido=678280 / 45652251 ] [Inválido=0 / 0 ]
<b>Definición</b>	Una vez concluida la colocación de los códigos correspondientes para cada uno de los 52 rubros de gasto, el encuestador, debe preguntar si el respondiente ha comprado algún otro producto no mencionado anteriormente, en ese caso escribir el nombre del bien comprado en el espacio designado para ello (posterior a ítem 52).  Es necesario aclarar que las filas pertenecientes a los numerales 53 al 59 se han dejado en blanco con el propósito de rescatar el dato de cualquier otro rubro de gasto que no esté contenido en los ya especificados. Entre estos se pueden mencionar bebidas energéticas, las bebidas alcohólicas en general, cigarrillos u otros productos del tabaco, etc.
<b>Universo</b>	Gasto del hogar.
<b>Fuente</b>	El jefe/a del hogar o un miembro masculino mayor de 15 años y/o femenino mayor de 14 años.
<b>Pregunta textual</b>	802A1. LA SEMANA PASADA (LUNES A DOMINGO), ¿CONSUMIERON O UTILIZARON ALIMENTOS O BEBIDAS EN ESTE HOGAR?  01 ALIMENTOS Y BEBIDAS NO ALCOHOLICAS

## Archivo : SEC08A = CONSUMO DE ALIMENTOS EN EL HOGAR

# R802A1: La semana pasada (lunes a domingo), ¿Consumieron o utilizaron alimentos o bebidas en este hogar?

Valor	Etiqueta	Casos	Ponderado	Porcentaje (Ponderado)
1111001		27488	1847858.0	<div></div> 4.0%
111101		1	40.0	0.0%
1111106		2	209.0	0.0%
1111109		1	46.0	0.0%
1111110		1	139.0	0.0%
1111114		37	2162.0	0.0%
1111117		3	174.0	0.0%
111114		1	100.0	0.0%
1112002		13743	923885.0	<div></div> 2.0%
1112004		13742	923844.0	<div></div> 2.0%
111201		273	15728.0	0.0%
111202		2	92.0	0.0%
1112026		13744	923929.0	<div></div> 2.0%
111207		3	145.0	0.0%
111209		1	18.0	0.0%
111210		1	56.0	0.0%
11121001		2387	176001.0	<div></div> 0.4%
11121002		2387	176001.0	<div></div> 0.4%
11121003		2387	176001.0	<div></div> 0.4%
1112106		1	128.0	0.0%
1112109		7	306.0	0.0%
111233		2	305.0	0.0%
111239		5	401.0	0.0%
111241		2	229.0	0.0%
111251		1	53.0	0.0%
111301		24	1504.0	0.0%
111302		2683	187280.0	<div></div> 0.4%
111304		10	912.0	0.0%
111322		1	65.0	0.0%
111401		1	69.0	0.0%
111601		1	45.0	0.0%
111602		258	18356.0	0.0%
111609		2	157.0	0.0%
111610		538	39979.0	<div></div> 0.1%
111611		5	259.0	0.0%
111612		5	552.0	0.0%
111614		1	26.0	0.0%
111615		60	4371.0	0.0%
111616		3	259.0	0.0%
111617		5	423.0	0.0%
111618		152	10645.0	0.0%
111619		4	155.0	0.0%
111620		148	9340.0	0.0%

## Archivo : SEC08A = CONSUMO DE ALIMENTOS EN EL HOGAR

# R802A1: La semana pasada (lunes a domingo), ¿Consumieron o utilizaron alimentos o bebidas en este hogar?

Valor	Etiqueta	Casos	Ponderado	Porcentaje (Ponderado)
111621		89	6584.0	0.0%
111624		1	29.0	0.0%
111625		21	1385.0	0.0%
1117004		13744	923929.0	<div><div></div></div> 2.0%
1117009		13743	923905.0	<div><div></div></div> 2.0%
111701		2	183.0	0.0%
111706		3	122.0	0.0%
111751		1	14.0	0.0%
111850		1	33.0	0.0%
111912		1	47.0	0.0%
1121001		13743	923899.0	<div><div></div></div> 2.0%
1121002		13743	923899.0	<div><div></div></div> 2.0%
1121003		13743	923899.0	<div><div></div></div> 2.0%
1121004		13743	923899.0	<div><div></div></div> 2.0%
1121005		13743	923899.0	<div><div></div></div> 2.0%
1121006		13743	923899.0	<div><div></div></div> 2.0%
1121007		13743	923899.0	<div><div></div></div> 2.0%
1121008		13743	923899.0	<div><div></div></div> 2.0%
112110		2	214.0	0.0%
112111		1	17.0	0.0%
112112		1	41.0	0.0%
112201		10	599.0	0.0%
112202		1	79.0	0.0%
112204		3	124.0	0.0%
112205		7	593.0	0.0%
112206		131	8694.0	0.0%
112207		2	92.0	0.0%
112301		2	114.0	0.0%
1124		13743	923899.0	<div><div></div></div> 2.0%
112401		6	278.0	0.0%
112402		128	6620.0	0.0%
112403		9	396.0	0.0%
112404		2	72.0	0.0%
112405		1	31.0	0.0%
112501		13	659.0	0.0%
112502		13	769.0	0.0%
112503		18	1688.0	0.0%
112506		14	1084.0	0.0%
112507		1	96.0	0.0%
112509		1	35.0	0.0%
112510		2	103.0	0.0%
112511		1	32.0	0.0%
112512		1	50.0	0.0%

## Archivo : SEC08A = CONSUMO DE ALIMENTOS EN EL HOGAR

# R802A1: La semana pasada (lunes a domingo), ¿Consumieron o utilizaron alimentos o bebidas en este hogar?

Valor	Etiqueta	Casos	Ponderado	Porcentaje (Ponderado)
112514		2	254.0	0.0%
112518		1931	149453.0	0.3%
112520		25	1826.0	0.0%
112521		2	116.0	0.0%
112523		12	1063.0	0.0%
112524		1	244.0	0.0%
112602		1	57.0	0.0%
112603		1	85.0	0.0%
112702		1	32.0	0.0%
112703		12	847.0	0.0%
112704		87	7172.0	0.0%
112705		2	58.0	0.0%
112708		1	70.0	0.0%
112709		2	138.0	0.0%
112710		9	794.0	0.0%
112712		7	539.0	0.0%
112715		5	261.0	0.0%
113		13743	923899.0	2.0%
11302		1	27.0	0.0%
113101		1	32.0	0.0%
113102		8	550.0	0.0%
113104		2	101.0	0.0%
113105		1	35.0	0.0%
113107		1	42.0	0.0%
113109		170	9494.0	0.0%
113110		1	132.0	0.0%
113201		2	72.0	0.0%
113402		1	69.0	0.0%
1141001		13743	923881.0	2.0%
114102		1	212.0	0.0%
1142001		13744	923929.0	2.0%
1142002		13744	923929.0	2.0%
1143004		13744	923929.0	2.0%
114401		22	1270.0	0.0%
1145001		13743	923843.0	2.0%
1145002		13744	923929.0	2.0%
1145003		13743	923691.0	2.0%
1145005		27488	1847858.0	4.0%
114508		1	155.0	0.0%
114509		4	740.0	0.0%
114521		32	2199.0	0.0%
114525		24	987.0	0.0%
114526		2	93.0	0.0%

## Archivo : SEC08A = CONSUMO DE ALIMENTOS EN EL HOGAR

# R802A1: La semana pasada (lunes a domingo), ¿Consumieron o utilizaron alimentos o bebidas en este hogar?

Valor	Etiqueta	Casos	Ponderado	Porcentaje (Ponderado)
114527		1	56.0	0.0%
1146001		27488	1847858.0	4.0%
114601		4	433.0	0.0%
114602		6	402.0	0.0%
114607		3	196.0	0.0%
114612		4	120.0	0.0%
1147001		13742	923841.0	2.0%
114703		1	65.0	0.0%
1151001		13742	923841.0	2.0%
1152001		13741	923813.0	2.0%
115202		2	74.0	0.0%
1153001		13742	923841.0	2.0%
1154001		13742	923841.0	2.0%
115407		1	41.0	0.0%
115501		14	624.0	0.0%
115502		15	1035.0	0.0%
116		13744	923929.0	2.0%
116101		1	26.0	0.0%
116110		4	238.0	0.0%
116202		3	349.0	0.0%
116205		7	422.0	0.0%
116207		1316	96922.0	0.2%
116507		19	2164.0	0.0%
116605		51	4671.0	0.0%
116702		12	877.0	0.0%
116806		1	35.0	0.0%
116811		1	35.0	0.0%
116812		1	56.0	0.0%
1169		13740	923781.0	2.0%
117102		2	94.0	0.0%
117103		14	1082.0	0.0%
117104		6	428.0	0.0%
117105		2	84.0	0.0%
117106		165	13077.0	0.0%
117109		1	61.0	0.0%
117110		156	11565.0	0.0%
117116		3	169.0	0.0%
117117		1	38.0	0.0%
117118		2	70.0	0.0%
117119		1	57.0	0.0%
117120		3	111.0	0.0%
117123		1	89.0	0.0%
117201		2	180.0	0.0%

## Archivo : SEC08A = CONSUMO DE ALIMENTOS EN EL HOGAR

# R802A1: La semana pasada (lunes a domingo), ¿Consumieron o utilizaron alimentos o bebidas en este hogar?

Valor	Etiqueta	Casos	Ponderado	Porcentaje (Ponderado)
117202		2	187.0	0.0%
117205		4	266.0	0.0%
117207		6	557.0	0.0%
1173		13740	923758.0	2.0%
1173003		41230	2771732.0	6.1%
117301		12	1440.0	0.0%
117302		4	318.0	0.0%
117303		1	403.0	0.0%
117304		30	2715.0	0.0%
117305		5	228.0	0.0%
117306		2	50.0	0.0%
117308		115	6788.0	0.0%
117309		3	151.0	0.0%
117312		2	235.0	0.0%
117314		4	493.0	0.0%
117315		2	66.0	0.0%
117330		1	44.0	0.0%
117331		33	2408.0	0.0%
117333		7	369.0	0.0%
117335		1	35.0	0.0%
117336		70	3103.0	0.0%
117339		1	91.0	0.0%
117341		80	4226.0	0.0%
117343		3	225.0	0.0%
117344		3	186.0	0.0%
1174		13742	923841.0	2.0%
117404		48	2352.0	0.0%
117405		2	96.0	0.0%
117406		1	33.0	0.0%
117408		1	61.0	0.0%
117409		3	185.0	0.0%
117414		7	556.0	0.0%
117501		7	287.0	0.0%
117503		1	27.0	0.0%
117514		100	5034.0	0.0%
117536		1	46.0	0.0%
117601		1	321.0	0.0%
117610		2	102.0	0.0%
117705		659	30929.0	0.1%
117715		1	44.0	0.0%
1181001		13742	923841.0	2.0%
118301		10	458.0	0.0%
118302		4	171.0	0.0%

## Archivo : SEC08A = CONSUMO DE ALIMENTOS EN EL HOGAR

# R802A1: La semana pasada (lunes a domingo), ¿Consumieron o utilizaron alimentos o bebidas en este hogar?

Valor	Etiqueta	Casos	Ponderado	Porcentaje (Ponderado)
118402		20	852.0	0.0%
118501		4	193.0	0.0%
118503		11	451.0	0.0%
118505		8	298.0	0.0%
118507		1	41.0	0.0%
118601		2	210.0	0.0%
118606		30	1538.0	0.0%
118613		31	1522.0	0.0%
1191		13742	923841.0	2.0%
119102		16	630.0	0.0%
119111		1	38.0	0.0%
119117		1	106.0	0.0%
119122		3	79.0	0.0%
1192001		13741	923799.0	2.0%
119201		2	47.0	0.0%
119203		1	48.0	0.0%
119213		1	72.0	0.0%
119215		1	49.0	0.0%
119302		441	24094.0	0.1%
119303		320	17251.0	0.0%
119306		1	29.0	0.0%
119307		3	144.0	0.0%
119309		11	1423.0	0.0%
119310		9	578.0	0.0%
119311		2	193.0	0.0%
119312		7	345.0	0.0%
119316		1	55.0	0.0%
119318		2	84.0	0.0%
119362		1	28.0	0.0%
119702		1	21.0	0.0%
119703		1	45.0	0.0%
1211001		13744	923929.0	2.0%
1211002		13743	923881.0	2.0%
121101		2	171.0	0.0%
121102		47	2299.0	0.0%
121106		10	610.0	0.0%
121109		2	87.0	0.0%
121110		1	45.0	0.0%
1212005		13742	923841.0	2.0%
121301		2	91.0	0.0%
121302		1	37.0	0.0%
121303		27	1641.0	0.0%
121304		12	584.0	0.0%



# Archivo : SEC08A = CONSUMO DE ALIMENTOS EN EL HOGAR

# R802A1: La semana pasada (lunes a domingo), ¿Consumieron o utilizaron alimentos o bebidas en este hogar?

Valor	Etiqueta	Casos	Ponderado	Porcentaje (Ponderado)
121305		1	42.0	0.0%
1222001		13742	923841.0	<div></div> 2.0%
122202		5	193.0	0.0%
122203		5	306.0	0.0%
1223001		13742	923841.0	<div></div> 2.0%
122307		4	626.0	0.0%
122308		42	2305.0	0.0%
122401		1	43.0	0.0%
122404		1	68.0	0.0%
122405		2	595.0	0.0%
122409		5	192.0	0.0%
122410		1	19.0	0.0%
211101		1	316.0	0.0%
211102		9	233.0	0.0%
211107		23	2048.0	0.0%
212106		2	127.0	0.0%
213106		1	44.0	0.0%
213107		1	211.0	0.0%
213108		11	895.0	0.0%
221103		20	956.0	0.0%
221104		114	6692.0	0.0%
221302		1	33.0	0.0%




## # DETALLE: Lista de los ALIMENTOS Y BEBIDAS NO ALCOHOLICAS

<b>Información</b>	[Tipo= discreta] [Formato=character] [Valores perdidos =*]
<b>Estadística [NP/ P]</b>	[Válido=678280 / 45652262 ] [Inválido=0 / 0 ]
<b>Definición</b>	<p>El encuestador o encuestadora debe leer uno a uno los ítems o rubros de gastos establecidos como opciones de respuesta. Si el informante establece haber comprado o adquirido el producto, el encuestador debe anotar código 1 (Sí), caso contrario se anotará código 2 (No), en el espacio establecido para tal fin.</p> <p>Una vez concluido la lectura y colocación de los códigos correspondientes para cada uno de los 52 rubros de gasto, el encuestador debe desarrollar el diligenciado de las preguntas 803, 804 y 805 en este orden y de manera horizontal, solo cuando el código de respuesta de la pregunta 802 sea igual a 1(Sí).</p>
<b>Universo</b>	Gasto del hogar.
<b>Fuente</b>	El jefe/a del hogar o un miembro masculino mayor de 15 años y/o femenino mayor de 14 años.
<b>Pregunta textual</b>	Lista de los ALIMENTOS Y BEBIDAS NO ALCOHOLICAS

Valor	Etiqueta	Casos	Ponderado	Porcentaje (Ponderado)
ACEITE DE COCINA		13742	923841.0	<div></div> 2.0%
ACEITE DE OLIVA		13742	923841.0	<div></div> 2.0%
ACEITE DE SOYA		1	41.0	0.0%
ACHOTE		1	72.0	0.0%
AGUA ARDIENTE		2	39.0	0.0%

## Archivo : SEC08A = CONSUMO DE ALIMENTOS EN EL HOGAR

### # DETALLE: Lista de los ALIMENTOS Y BEBIDAS NO ALCOHOLICAS

Valor	Etiqueta	Casos	Ponderado	Porcentaje (Ponderado)
AGUA, CAFE		1	58.0	0.0%
AGUACATE		9	813.0	0.0%
AGUACATES		10	1317.0	0.0%
AJO		2	106.0	0.0%
AJONJOLI		1	35.0	0.0%
AJOS		5	450.0	0.0%
ALCOHOL		5	199.0	0.0%
ALINTAS DE POLLO		1	72.0	0.0%
ALITAS		9	458.0	0.0%
ALITAS DE POLLO		73	3508.0	0.0%
ALITAS POLLO		31	1802.0	0.0%
ALITAS POLLO CJA.		1	24.0	0.0%
ANGELINA		13743	923899.0	 2.0%
APIO		6	428.0	0.0%
ARINA		1	38.0	0.0%
ARINA (MASECA)		1	22.0	0.0%
ARINA MIXTAMAL		1	38.0	0.0%
ARROZ CORRIENTE		13744	923929.0	 2.0%
ARROZ PRECOCIDO		13744	923929.0	 2.0%
ATADO		1	57.0	0.0%
ATADO DE DULCE		9	397.0	0.0%
ATADO DE DULCES		1	25.0	0.0%
ATADO DULCE		3	149.0	0.0%
ATOL DE MAIZ		1	68.0	0.0%
ATOL INCAPARINA		2	58.0	0.0%
ATOL MAICENA		1	274.0	0.0%
ATOL MAIZENA		1	321.0	0.0%
ATOL QUAKER		1	130.0	0.0%
ATOLES		1	19.0	0.0%
ATUN		6	496.0	0.0%
ATUN EN LATA		1	27.0	0.0%
ATUN LATA		1	27.0	0.0%

# **Archivo : SEC08A = CONSUMO DE ALIMENTOS EN EL HOGAR**

## **# DETALLE: Lista de los ALIMENTOS Y BEBIDAS NO ALCOHOLICAS**

Valor	Etiqueta	Casos	Ponderado	Porcentaje (Ponderado)
AVENA		183	15286.0	0.0%
AVENA CEREAL		1	24.0	0.0%
AVENA DE HOJUELA		1	55.0	0.0%
AVENA DE TRIGO		1	123.0	0.0%
AVENA EN HOJUELA		3	135.0	0.0%
AVENA EN HOJUELAS		1	19.0	0.0%
AVENA EN OJUELAS		1	33.0	0.0%
AVENA HOJUELA		2	105.0	0.0%
AVENA MOLIDA		18	823.0	0.0%
AVENA PARA ATOL		1	38.0	0.0%
AVENA QUAKER		52	2389.0	0.0%
AVENA QUAQUER		1	49.0	0.0%
AVENA QUI		1	122.0	0.0%
AVENA, CEREAL		1	30.0	0.0%
AVENA, CEREALES		1	39.0	0.0%
AVENAS		2	58.0	0.0%
AVENAS QUAKER		1	20.0	0.0%
AVENAS, CEREALES		1	35.0	0.0%
AYOTE		2	325.0	0.0%
AYOTES		2	168.0	0.0%
AZUCAR DIETETICA		1	155.0	0.0%
AZÚCAR		13742	923841.0	2.0%
BEBIDA EMBRIAG.		1	61.0	0.0%
BEBIDA ENERGIZANTE		1	137.0	0.0%
BEBIDAS ALCOHOLICAS		2	55.0	0.0%
BERRO		1	38.0	0.0%
BOLSA AVENA		1	219.0	0.0%
BOLSA DE YOGUR		1	41.0	0.0%
BOLSITAS DE TAN		1	36.0	0.0%

## Archivo : SEC08A = CONSUMO DE ALIMENTOS EN EL HOGAR

### # DETALLE: Lista de los ALIMENTOS Y BEBIDAS NO ALCOHOLICAS

Valor	Etiqueta	Casos	Ponderado	Porcentaje (Ponderado)
REFresco EN POLVO				
BOLSITAS TANG		2	130.0	0.0%
BOQUITAS		5	238.0	0.0%
BOTELLA REFresco		1	33.0	0.0%
BROCOLI		2	180.0	0.0%
C. DE CERDO		2	63.0	0.0%
CACAO		1	27.0	0.0%
CACAO EN POLVO		1	64.0	0.0%
CAFE DE MAIZ		43	2187.0	0.0%
CAFE DE MAIZ CON SOYA		1	44.0	0.0%
CAFE DE MAIZ TOST.		1	36.0	0.0%
CAFE DE MAIZ TOSTADO		1	65.0	0.0%
CAFE DE SOYA		2	61.0	0.0%
CAFE EN GRANO		10	610.0	0.0%
CAFE MAIZ		2	67.0	0.0%
CAFE MAIZ TOSTADO		1	62.0	0.0%
CAFE TOSTADO		1	45.0	0.0%
CAFE, MAIZ TOSTADO		1	26.0	0.0%
CAFÉ GRANULADO		13744	923929.0	<div></div> 2.0%
CAFÉ SOLUBLE		13743	923881.0	<div></div> 2.0%
CAJA DE MARUCHAN		1	55.0	0.0%
CALCHICHA		1	66.0	0.0%
CAMARONES		1	75.0	0.0%
CANELA		2	84.0	0.0%
CARACOLITOS (FIDEOS)		1	19.0	0.0%
CARNE ADOBADA CERDO		1	45.0	0.0%
CARNE CERDO		15	783.0	0.0%

## Archivo : SEC08A = CONSUMO DE ALIMENTOS EN EL HOGAR

### # DETALLE: Lista de los ALIMENTOS Y BEBIDAS NO ALCOHOLICAS

Valor	Etiqueta	Casos	Ponderado	Porcentaje (Ponderado)
CARNE CHOQUEZUELAS		1	29.0	0.0%
CARNE DE CABRO		1	29.0	0.0%
CARNE DE CERDO		94	6550.0	0.0%
CARNE DE CERDO, LOMO		1	79.0	0.0%
CARNE DE HUEZO CERDO		1	29.0	0.0%
CARNE DE SOYA		1	321.0	0.0%
CARNE DE TUNCO		1	37.0	0.0%
CARNE DE VENADO		1	85.0	0.0%
CARNE MOLIDA DE RES		13743	923899.0	2.0%
CARNE OREADA		6	337.0	0.0%
CARNE OREADA DE RES		1	60.0	0.0%
CARNE ORIADA		3	140.0	0.0%
CARNE PARA GUIJAR		13743	923899.0	2.0%
CARNE PATO		1	31.0	0.0%
CARNE SALADA		7	469.0	0.0%
CARNE SECA		9	422.0	0.0%
CARNE SOYA		1	83.0	0.0%
CARNE TUNCO		1	49.0	0.0%
CDARNE DE CERDO		1	49.0	0.0%
CEBOLLA		1	33.0	0.0%
CERDO		3	134.0	0.0%
CERDO (CARNE)		1	166.0	0.0%
CERDOS (CARNE)		1	112.0	0.0%
CEREAL		86	4517.0	0.0%
CEREAL (HOJUELAS)		1	24.0	0.0%
CEREAL ARROZ		1	187.0	0.0%

# **Archivo : SEC08A = CONSUMO DE ALIMENTOS EN EL HOGAR**

## **# DETALLE: Lista de los ALIMENTOS Y BEBIDAS NO ALCOHOLICAS**

Valor	Etiqueta	Casos	Ponderado	Porcentaje (Ponderado)
CEREAL AVENA		2	85.0	0.0%
CEREAL BEBE		4	413.0	0.0%
CEREAL BOLSA		1	24.0	0.0%
CEREAL DE ARROZ		1	57.0	0.0%
CEREAL DE BEBE		1	24.0	0.0%
CEREAL DE MAIZ		13	931.0	0.0%
CEREAL DE MAIZ HOJ.		1	29.0	0.0%
CEREAL DE NIÑO		1	12.0	0.0%
CEREAL EN HOJUELA		1	200.0	0.0%
CEREAL HOJUELA		2	115.0	0.0%
CEREAL HOJUELAS		3	101.0	0.0%
CEREAL HOJUELAS MAIZ		1	112.0	0.0%
CEREAL HPJUELAS		1	24.0	0.0%
CEREAL INFANTIL		1	61.0	0.0%
CEREAL KELLOGS		15	1099.0	0.0%
CEREAL MAIZ		1	41.0	0.0%
CEREAL P/ BB		1	78.0	0.0%
CEREAL PARA BEBE		1	24.0	0.0%
CEREALES		16	1139.0	0.0%
CEREALES AVENA		2	92.0	0.0%
CEREALES DE MAIZ		11	839.0	0.0%
CEREALES HOJUELA		1	26.0	0.0%
CEREALES HOJUELAS		10	862.0	0.0%
CEREALES KELLOGS		2	77.0	0.0%
CEREALES MAIZ		4	549.0	0.0%
CEREALES PARA NIÑOS		1	225.0	0.0%
CEREALES, MAIZ		1	40.0	0.0%

## Archivo : SEC08A = CONSUMO DE ALIMENTOS EN EL HOGAR

### # DETALLE: Lista de los ALIMENTOS Y BEBIDAS NO ALCOHOLICAS

Valor	Etiqueta	Casos	Ponderado	Porcentaje (Ponderado)
CERVEZA		11	1058.0	0.0%
CERVEZAS		3	189.0	0.0%
CHAN		1	56.0	0.0%
CHAO MEIN		2	51.0	0.0%
CHAOMIN		2	122.0	0.0%
CHARAMUSCA		2	77.0	0.0%
CHARAMUSCA:		10	407.0	0.0%
CHICHARRON		4	153.0	0.0%
CHICHARRON CERDO		3	348.0	0.0%
CHICHARRONE		2	82.0	0.0%
CHICHARRONE CERDO		1	16.0	0.0%
CHILIPUCAS		1	85.0	0.0%
CHORIZOS		1	197.0	0.0%
CHIPILIN		163	13006.0	0.0%
CHIPILIN SOPA		1	34.0	0.0%
CHIPILINES		1	37.0	0.0%
CHOCO BANANO		1	22.0	0.0%
CHOCO PANDA		7	504.0	0.0%
CHOCOBANANO		27	1370.0	0.0%
CHOCOBANANO		6	269.0	0.0%
CHOCOLATE		17	737.0	0.0%
CHOCOLATE (TABLILLA)		1	43.0	0.0%
CHOCOLATE DE COCER		1	90.0	0.0%
CHOCOLATE DULCE		1	38.0	0.0%
CHOCOLATE EN POLVO		1	42.0	0.0%
CHOCOLATE POLVO		1	40.0	0.0%
CHOCOLATE TABLILLA		1	99.0	0.0%
CHOCOLATE TABLILLAS		1	25.0	0.0%
CHOCOLATE, TABLILLA		1	22.0	0.0%
CHOCOLATINA		3	196.0	0.0%
CHCOLISTO		2	88.0	0.0%
CHOCOPANDA		11	611.0	0.0%
CHOQUEZUELA CARNE		1	185.0	0.0%
CHORISOS		1	69.0	0.0%

## Archivo : SEC08A = CONSUMO DE ALIMENTOS EN EL HOGAR





### # DETALLE: Lista de los ALIMENTOS Y BEBIDAS NO ALCOHOLICAS

Valor	Etiqueta	Casos	Ponderado	Porcentaje (Ponderado)
CHORIZO		142	9271.0	0.0%
CHORIZO ARGENTINO		2	197.0	0.0%
CHORIZO CERDO		1	48.0	0.0%
CHORIZO DE CERDO		1	68.0	0.0%
CHORIZO DE POLLO		3	130.0	0.0%
CHORIZO DE RES		14	633.0	0.0%
CHORIZO POLLO		2	211.0	0.0%
CHORIZO RES		5	358.0	0.0%
CHORIZOS		424	34196.0	0.1%
CHORIZOS ARGENTINOS		2	182.0	0.0%
CHORIZOS DE POLLO		2	91.0	0.0%
CHORIZOS DE RES		15	1076.0	0.0%
CHORIZOS FUD		1	188.0	0.0%
CHORIZOS POLLO		1	18.0	0.0%
CHORIZOS RES		3	296.0	0.0%
CHULETA DE CERDO		1	79.0	0.0%
CHULETA DE RES		1	17.0	0.0%
CHURROS		5	201.0	0.0%
CHURROS (DIANA)		1	19.0	0.0%
CHURROS DIANA		2	103.0	0.0%
CIGARRILLO		1	29.0	0.0%
CIGARRILLOS		1	45.0	0.0%
CIGARRO		24	2094.0	0.0%
CIGARROS		106	5335.0	0.0%
CILANTRO		4	287.0	0.0%
COCOA		1	210.0	0.0%
COCOA EN POLVO		6	245.0	0.0%
CODITOS		7	454.0	0.0%
COLIFLOR		2	187.0	0.0%
CON FLAKES		2	88.0	0.0%
CONR FLAKES		1	21.0	0.0%
CONSOME		1	106.0	0.0%



## Archivo : SEC08A = CONSUMO DE ALIMENTOS EN EL HOGAR

### # DETALLE: Lista de los ALIMENTOS Y BEBIDAS NO ALCOHOLICAS

Valor	Etiqueta	Casos	Ponderado	Porcentaje (Ponderado)
CORFLAKES		1	109.0	0.0%
CORN FALKES		2	98.0	0.0%
CORN FLAKE		3	130.0	0.0%
CORN FLAKES		148	11550.0	0.0%
CORN FLAKES (1 BOLSA)		1	115.0	0.0%
CORNE DE SOYA		1	98.0	0.0%
CORNFLAKES		7	308.0	0.0%
COSTILLA CERDO		1	39.0	0.0%
COSTILLA DE CERDO		2	85.0	0.0%
COSTILLA DE RES		13744	923940.0	 2.0%
CREMA		1	46.0	0.0%
CREMA CORRIENTE		13744	923929.0	 2.0%
CREMA ESPECIAL		13744	923929.0	 2.0%
CREMORA		4	120.0	0.0%
CUAJADA		24	979.0	0.0%
CUAJADO		1	64.0	0.0%
CUBITOS		16	630.0	0.0%
CULTIVOS DE RAÍCES, BULBOS NO ALMIDONADOS Y SETAS (FRESCO, ENFRIADO O CONGELADO)		13742	923841.0	 2.0%
CUYUYAS DE IZOTE		1	40.0	0.0%
DE CERDO CARNE		1	56.0	0.0%
DE MAICILLO		1	46.0	0.0%
DELISOYA, LECHE		1	323.0	0.0%
DULCE ATADO		3	170.0	0.0%
DULCE CONF.		1	53.0	0.0%
DULCE CONFITERIA		5	129.0	0.0%
DULCE DE ATADO		9	508.0	0.0%
DULCE DE CONFITERIA		1	72.0	0.0%
DULCE DE PANELA		1	26.0	0.0%

## Archivo : SEC08A = CONSUMO DE ALIMENTOS EN EL HOGAR

### # DETALLE: Lista de los ALIMENTOS Y BEBIDAS NO ALCOHOLICAS

Valor	Etiqueta	Casos	Ponderado	Porcentaje (Ponderado)
DULCE PANELA		3	206.0	0.0%
DULCES		1	41.0	0.0%
DULCES CONF.		1	42.0	0.0%
DULCES CONFIT.		1	40.0	0.0%
DULCES CONFITERIA		9	410.0	0.0%
DULCES CONFITES		1	65.0	0.0%
EJOTE		15	835.0	0.0%
EJOTES		19	1550.0	0.0%
EJOTES DE VARIA		1	66.0	0.0%
ELOTE		2	133.0	0.0%
ELOTES		3	193.0	0.0%
EMBUTIDO		13	1043.0	0.0%
EMBUTIDOS		341	27563.0	0.1%
EMBUTIDOS, SALCHICHAS		1	117.0	0.0%
EMPANADAS		2	209.0	0.0%
EMPANIZADOS DE POLLO		1	46.0	0.0%
ENCHILADAS		1	139.0	0.0%
ENERGIZANTE		1	50.0	0.0%
ENSURE		4	151.0	0.0%
ESCENCIA PARA FRESCO		1	55.0	0.0%
ESPAGETTI		3	605.0	0.0%
ESPAGETTIS		1	61.0	0.0%
ESPAGGETI		1	33.0	0.0%
ESPAGUETI		18	1040.0	0.0%
ESPAGUETIS		1	130.0	0.0%
ESPAGUETTI		124	9207.0	0.0%
ESPAGUETTIS		3	120.0	0.0%
ESPINACA		14	1082.0	0.0%
FIDEOS		15	875.0	0.0%
FLAN		1	165.0	0.0%
FLAN, CHARAMUSCA		1	170.0	0.0%
FLOR DE IZOTE		2	129.0	0.0%
FORMULA DE BEBE		2	167.0	0.0%
FORMULA LECHE		1	65.0	0.0%






## Archivo : SEC08A = CONSUMO DE ALIMENTOS EN EL HOGAR

### # DETALLE: Lista de los ALIMENTOS Y BEBIDAS NO ALCOHOLICAS

Valor	Etiqueta	Casos	Ponderado	Porcentaje (Ponderado)
FORMULA PARA BEBE		1	120.0	0.0%
FRESCO		1	36.0	0.0%
FRESCO NATURAL		1	35.0	0.0%
FRESCO TANG		1	71.0	0.0%
FRESCOS		1	57.0	0.0%
FRESCOS EN POLVO		1	18.0	0.0%
FRESQUITAN		1	169.0	0.0%
FRESQUITO TANG		1	103.0	0.0%
FRESQUITOP		1	21.0	0.0%
FRIJOL BLANCO		3	118.0	0.0%
FRIJOL COCIDO		6	400.0	0.0%
FRIJOL COCIDOS		1	38.0	0.0%
FRIJOL CONGELADO		1	54.0	0.0%
FRIJOL COSIDOS		1	65.0	0.0%
FRIJOL DE SOYA		2	50.0	0.0%
FRIJOL EN BOLSA NATURAS		1	116.0	0.0%
FRIJOL FRESCO		1	63.0	0.0%
FRIJOL MICA		1	54.0	0.0%
FRIJOL MONO		1	41.0	0.0%
FRIJOL MONO DE ESTE AÑO		1	47.0	0.0%
FRIJOL MONO NEGRO		1	63.0	0.0%
FRIJOL MONOS		1	152.0	0.0%
FRIJOL NEGRO		110	6416.0	0.0%
FRIJOL NEGRO COCIDO		1	80.0	0.0%
FRIJOL NEGRO MONO		1	78.0	0.0%
FRIJOL PREPARADO		2	252.0	0.0%
FRIJOL PREPARADOS		1	43.0	0.0%
FRIJOL ROJO		1	20.0	0.0%


## Archivo : SEC08A = CONSUMO DE ALIMENTOS EN EL HOGAR

### # DETALLE: Lista de los ALIMENTOS Y BEBIDAS NO ALCOHOLICAS

Valor	Etiqueta	Casos	Ponderado	Porcentaje (Ponderado)
FRIJOLES		1	403.0	0.0%
FRIJOLES BLANCOS		1	25.0	0.0%
FRIJOLES COCIDOS		20	2075.0	0.0%
FRIJOLES DE SEDA		13744	923929.0	 2.0%
FRIJOLES INSTANTANEOS		2	110.0	0.0%
FRIJOLES MOLIDOS		2	271.0	0.0%
FRIJOLES MOLIDOS, BOLSA		1	114.0	0.0%
FRIJOLES NATURA		1	27.0	0.0%
FRIJOLES NEGROS		2	79.0	0.0%
FRIJOLES OCRE O SANGRE DE TORO		13744	923929.0	 2.0%
FRIJOLES PREPARADOS		3	581.0	0.0%
FRIJOLES ROJOS		13742	923874.0	 2.0%
FRIJOLES SALCOCHADOS		1	57.0	0.0%
FRITADA		5	333.0	0.0%
FRITADA CUCHE		1	288.0	0.0%
FRITADA DE CERDO		2	99.0	0.0%
FROMULA PARA BEBE		1	25.0	0.0%
FRUTA PRESERVADA Y PRODUCTOS A BASE DE FRUTAS		13740	923781.0	 2.0%
FRUTAS FRESCAS		13744	923929.0	 2.0%
GALLETA		25	1613.0	0.0%
GALLETA DIANA		2	67.0	0.0%
GALLETAS		242	13870.0	0.0%
GALLETAS DIANA		1	33.0	0.0%
GALLETAS DULCES		1	22.0	0.0%
GALLETAS RELLENAS		1	56.0	0.0%

## Archivo : SEC08A = CONSUMO DE ALIMENTOS EN EL HOGAR

### # DETALLE: Lista de los ALIMENTOS Y BEBIDAS NO ALCOHOLICAS

Valor	Etiqueta	Casos	Ponderado	Porcentaje (Ponderado)
GALLETAS SALADAS		1	56.0	0.0%
GALLETAS, CONFITERIA		1	82.0	0.0%
GALLINA		1	41.0	0.0%
GALLINA INDIA		4	196.0	0.0%
GARBANZO		1	35.0	0.0%
GASEOSAS		13742	923841.0	 2.0%
GATORADE		2	86.0	0.0%
GELATINA		4	478.0	0.0%
GELATINA POLVO		2	83.0	0.0%
GELATINA PREPARADA		1	24.0	0.0%
GELATINAS		2	503.0	0.0%
GERBER		9	435.0	0.0%
GERBER COMIDA PARA BEBER		1	200.0	0.0%
GOLOSINA BOCADELI		1	27.0	0.0%
GOLOSINA DIANA		5	180.0	0.0%
GOLOSINA YUMI		1	70.0	0.0%
GOLOSINAS		44	2608.0	0.0%
GOLOSINAS BOCAS		1	33.0	0.0%
GOLOSINAS DIANA		43	1854.0	0.0%
GOLOSINAS YUMMY		1	44.0	0.0%
GRANOLA		1	30.0	0.0%
GUARO		1	556.0	0.0%
GUISQUIL		68	3113.0	0.0%
GUISQUILES		1	77.0	0.0%
GUIZQUIL		1	26.0	0.0%
GUSIQUIL		1	20.0	0.0%
HARINA		31	1887.0	0.0%
HARINA DE ARROZ		2	415.0	0.0%
HARINA DE ATOL		1	79.0	0.0%
HARINA DE ATOLE		1	31.0	0.0%
HARINA DE MAIZ		51	3157.0	0.0%

## Archivo : SEC08A = CONSUMO DE ALIMENTOS EN EL HOGAR

### # DETALLE: Lista de los ALIMENTOS Y BEBIDAS NO ALCOHOLICAS

Valor	Etiqueta	Casos	Ponderado	Porcentaje (Ponderado)
HARINA DE MAIZ P/ATOL		1	73.0	0.0%
HARINA DE PAN		2	109.0	0.0%
HARINA DE PAPA		1	169.0	0.0%
HARINA DE PLATANO		1	37.0	0.0%
HARINA DE TRIGO		1	26.0	0.0%
HARINA HOT CAKES		1	95.0	0.0%
HARINA INCAPARINA		1	36.0	0.0%
HARINA MAIZ		4	547.0	0.0%
HARINA MASECA		20	1302.0	0.0%
HARINA MASECA PARA TORTILLAS		1	17.0	0.0%
HARINA MIXTAMASA		1	41.0	0.0%
HARINA NIXTAM.		1	58.0	0.0%
HARINA NIXTAMASA		4	249.0	0.0%
HARINA P/ PAN DULCE		1	65.0	0.0%
HARINA P/ TORTILLA		4	293.0	0.0%
HARINA P/ TORTILLAS		4	311.0	0.0%
HARINA PAN CAKE		1	123.0	0.0%
HARINA PAPA		3	127.0	0.0%
HARINA PARA ATOLE		1	49.0	0.0%
HARINA PARA FRESCO		1	79.0	0.0%
HARINA PARA HOT CAKE		1	69.0	0.0%
HARINA PARA TORTILLA		4	193.0	0.0%
HARINA PARA TORTILLAS		6	431.0	0.0%
HARINA TORTILLA		1	50.0	0.0%
HIERBA BUENA		1	61.0	0.0%
HIGADO		5	454.0	0.0%

# **Archivo : SEC08A = CONSUMO DE ALIMENTOS EN EL HOGAR**

## **# DETALLE: Lista de los ALIMENTOS Y BEBIDAS NO ALCOHOLICAS**

Valor	Etiqueta	Casos	Ponderado	Porcentaje (Ponderado)
HIGADO DE RES		5	298.0	0.0%
HIGADO RES		2	98.0	0.0%
HOJA DE MORA		5	532.0	0.0%
HOJAS DE MORA SOPA		1	35.0	0.0%
HOJUELA		1	57.0	0.0%
HOJUELA DE MAIZ		3	346.0	0.0%
HOJUELA MAIZ		1	219.0	0.0%
HOJUELAS		2	63.0	0.0%
HOJUELAS CEREAL		1	95.0	0.0%
HOJUELAS DE MAIZ		6	556.0	0.0%
HORCHATA		1	38.0	0.0%
HUESO		2	331.0	0.0%
HUESO CUCHE		1	288.0	0.0%
HUESO DE CERDO		4	177.0	0.0%
HUESO DE RES		55	4125.0	0.0%
HUESO RES		3	504.0	0.0%
HUEVO DE RES		1	58.0	0.0%
HUEVOS DE GALLINA		13742	923841.0	<div></div> 2.0%
HUEVOS DE PATA		1	65.0	0.0%
HUEZO		1	47.0	0.0%
HUEZO DE CERDO		1	45.0	0.0%
HUEZO DE RES		28	2172.0	0.0%
HUEZO RES		1	92.0	0.0%
HUISQUIL		1	24.0	0.0%
IMCAPARINA		1	173.0	0.0%
INACAPARINA		1	57.0	0.0%
INCAPARINA		141	10104.0	0.0%
INCAPARINAS		1	26.0	0.0%
JAMON		111	9875.0	0.0%
JAMON Y QUESO KRAFT		1	43.0	0.0%
JAMONES		2	102.0	0.0%
JUGO DE NARANJA		1	31.0	0.0%

## Archivo : SEC08A = CONSUMO DE ALIMENTOS EN EL HOGAR

### # DETALLE: Lista de los ALIMENTOS Y BEBIDAS NO ALCOHOLICAS

Valor	Etiqueta	Casos	Ponderado	Porcentaje (Ponderado)
JUGO DEL MONTE		1	13.0	0.0%
JUGO PETIT		1	395.0	0.0%
JUGOS DE FRUTAS Y VERDURAS		13742	923841.0	2.0%
KAKE		1	251.0	0.0%
KAKES		1	54.0	0.0%
KELLOGS		139	11830.0	0.0%
KELLOGS CEREAL		1	120.0	0.0%
KELLOG'S		1	20.0	0.0%
KORN FLAKES		4	264.0	0.0%
KORN FLAKES DE KELLOGS		1	73.0	0.0%
LECHE DE BEBE		1	85.0	0.0%
LECHE DE SOYA		2	72.0	0.0%
LECHE DESCREMADA		13744	923929.0	2.0%
LECHE ENTERA		13743	923881.0	2.0%
LECHE PARA BEBE		1	212.0	0.0%
LECHE PRESERVADA		13744	923929.0	2.0%
LECHE SEMIDESCREM.		13744	923929.0	2.0%
LECHE SOYA		1	38.0	0.0%
LECHUGA		2	70.0	0.0%
LICOR		18	1405.0	0.0%
LICOR (A DIARIO)		1	199.0	0.0%
LICOR BEBIDA		1	17.0	0.0%
LICORES		1	29.0	0.0%
LIMON		3	167.0	0.0%
LIMONES		1	71.0	0.0%
LOMO CERDO		2	132.0	0.0%
LOMO CORRIENTE		13743	923899.0	2.0%
LOMO DE CERDO		2	207.0	0.0%
LOMO ROLLIZO		13743	923899.0	2.0%
LOROCO		2	64.0	0.0%
LOROCOS		1	47.0	0.0%
MAARRONES		1	90.0	0.0%



## Archivo : SEC08A = CONSUMO DE ALIMENTOS EN EL HOGAR

### # DETALLE: Lista de los ALIMENTOS Y BEBIDAS NO ALCOHOLICAS

Valor	Etiqueta	Casos	Ponderado	Porcentaje (Ponderado)
MACARONES		6	437.0	0.0%
MACARROENS		1	20.0	0.0%
MACARRON		192	11333.0	0.0%
MACARRONE		3	181.0	0.0%
MACARRONES		2316	162945.0	0.4%
MACARRONES Y TOMATINA		1	55.0	0.0%
MACARRONES, CODITOS		1	24.0	0.0%
MACARRRONE		1	346.0	0.0%
MACRRONES		1	44.0	0.0%
MAGGI		44	1985.0	0.0%
MAGGI (SOPA)		1	65.0	0.0%
MAGGI SOPAS		1	106.0	0.0%
MAGUI		4	186.0	0.0%
MAICENA		72	5291.0	0.0%
MAICENAS		1	40.0	0.0%
MAICILLO		2	76.0	0.0%
MAIZ SORCO		1	35.0	0.0%
MAIZ TOSTADO		1	22.0	0.0%
MAIZ TOSTADO CAFE		1	44.0	0.0%
MAIZENA		14	1093.0	0.0%
MAJONCHO		2	289.0	0.0%
MAJONCHOS		1	60.0	0.0%
MANI		1	35.0	0.0%
MANTECA		16	1035.0	0.0%
MANTECA CERDO		8	434.0	0.0%
MANTECA DE CERDO		4	110.0	0.0%
MANTECA TUNCO		1	86.0	0.0%
MANTECA VEGETAL		1	37.0	0.0%
MANTEQUILLA		13742	923841.0	2.0%
MANZANA		1	38.0	0.0%
MARGARINA Y OTRAS GRASAS VEGETALES		13741	923813.0	2.0%
MARUCAHN		1	45.0	0.0%
MARUCHAN		144	7455.0	0.0%
MARUCHAN (SOPA)		1	40.0	0.0%

## Archivo : SEC08A = CONSUMO DE ALIMENTOS EN EL HOGAR

### # DETALLE: Lista de los ALIMENTOS Y BEBIDAS NO ALCOHOLICAS

Valor	Etiqueta	Casos	Ponderado	Porcentaje (Ponderado)
MARUCHAN (SOPAS INST)		1	36.0	0.0%
MARUCHAN SOPA		5	293.0	0.0%
MARUCHAN SOPAS		6	341.0	0.0%
MARUCHANT		1	30.0	0.0%
MASA		3	134.0	0.0%
MASA CRUDA		1	28.0	0.0%
MASA DE MAIZ		1	46.0	0.0%
MASA P. HACER TORTILLAS		1	53.0	0.0%
MASA P. TORTILLA		1	38.0	0.0%
MASA PARA TORTILLA		3	124.0	0.0%
MASA PARA TORTILLAS		2	70.0	0.0%
MASECA		68	4413.0	0.0%
MASECA HARINA		1	33.0	0.0%
MAÍZ AMARILLO		13744	923929.0	<div><div></div></div> 2.0%
MAÍZ BLANCO		13743	923905.0	<div><div></div></div> 2.0%
MEDALLONES		8	383.0	0.0%
MEDALLONES POLLO		1	25.0	0.0%
MENUDOS DE POLLO		4	161.0	0.0%
MENUDOS POLLO		1	100.0	0.0%
MONTE DE SOPA		1	29.0	0.0%
MORA		77	5840.0	0.0%
MORA (CAFETALES)		1	169.0	0.0%
MORA DE SOPA		35	2884.0	0.0%
MORA HOJA		1	207.0	0.0%
MORA P SOPA		1	151.0	0.0%
MORA P. SOPA		2	79.0	0.0%
MORA P/ SOPA		16	1031.0	0.0%
MORA P/SOPA		1	79.0	0.0%
MORA PARA SOPA		42	3047.0	0.0%
MORA SOPA		14	845.0	0.0%

# **Archivo : SEC08A = CONSUMO DE ALIMENTOS EN EL HOGAR**

## **# DETALLE: Lista de los ALIMENTOS Y BEBIDAS NO ALCOHOLICAS**

Valor	Etiqueta	Casos	Ponderado	Porcentaje (Ponderado)	
MORA Y CHIPILIN		1	614.0	0.0%	
MORA, SOPA		1	212.0	0.0%	
MORAS Y CHIPILIN		1	47.0	0.0%	
MORTADELA		57	4310.0	0.0%	
MORTADELA POLLO		1	244.0	0.0%	
MOTA		1	20.0	0.0%	
MOTATE		1	89.0	0.0%	
MOTOCICLETA		1	40.0	0.0%	
NACARRONES		1	29.0	0.0%	
NARANJA		1	26.0	0.0%	
NEGROS		1	147.0	0.0%	
NESTUM		2	204.0	0.0%	
NIXTA MASA		4	169.0	0.0%	
NIXTAMAL		1	58.0	0.0%	
NIXTAMASA		14	1346.0	0.0%	
OLATANO		1	25.0	0.0%	
OLOR		1	33.0	0.0%	
OLOR DE COMIDA		1	14.0	0.0%	
OLOR SOPA (MONTE)		1	71.0	0.0%	
OLOR, HIERBABUENA APIO		1	23.0	0.0%	
PACAYA		1	38.0	0.0%	
PALAETAS		1	18.0	0.0%	
PALETAS		7	287.0	0.0%	
PAN DE CAJA		4	353.0	0.0%	
PAN DE CAJA INTEGRAL		1	183.0	0.0%	
PAN DE TRIGO (INTEGRAL)		1	46.0	0.0%	
PAN DULCE		13744	923929.0	<div></div>	2.0%
PAN FRANCÉS		13743	923885.0	<div></div>	2.0%
PAN KAKES		1	41.0	0.0%	
PAN LIDO		1	48.0	0.0%	
PANELA DE DULCE		1	55.0	0.0%	
PAPA		636	29706.0	<div></div>	0.1%
PAPAS		21	976.0	0.0%	
PASTAS		4	323.0	0.0%	
PASTAS CODITOS		1	61.0	0.0%	
PASTELITOS		1	46.0	0.0%	

## Archivo : SEC08A = CONSUMO DE ALIMENTOS EN EL HOGAR

### # DETALLE: Lista de los ALIMENTOS Y BEBIDAS NO ALCOHOLICAS

Valor	Etiqueta	Casos	Ponderado	Porcentaje (Ponderado)
PASTOS		1	238.0	0.0%
PATITA CERDO		1	74.0	0.0%
PECHUGA ARREPOLLO		1	57.0	0.0%
PECHUGA POLLO		1	42.0	0.0%
PECHUGA POLLOS		1	16.0	0.0%
PECHUGAS POLLO		1	25.0	0.0%
PECHUGUITA DE POLLO		1	26.0	0.0%
PECHUGUITAS		1	42.0	0.0%
PECHUGUITAS POLLO		7	464.0	0.0%
PEDIACHURE		1	60.0	0.0%
PEDIASURE		1	73.0	0.0%
PELIBUEY		1	85.0	0.0%
PEPINO		1	170.0	0.0%
PEPINOS		1	65.0	0.0%
PESCADO PREPARADO		1	35.0	0.0%
PESCADO, MARISCOS		13743	923899.0	<div></div> 2.0%
PIMIENTA GORDA		1	49.0	0.0%
PIPIAN		67	3039.0	0.0%
PIPIANES		11	1060.0	0.0%
PIPIAN		1	85.0	0.0%
PLATAMOS		1	49.0	0.0%
PLATANO		457	24672.0	<div></div> 0.1%
PLATANOS		888	74017.0	<div></div> 0.2%
PLATOS DE ALMUERZO		2387	176001.0	<div></div> 0.4%
PLATOS DE CENA		2387	176001.0	<div></div> 0.4%
PLATOS DE DESAYUNO		2387	176001.0	<div></div> 0.4%
POLLO		13743	923899.0	<div></div> 2.0%
POLLO CAMPERO		6	357.0	0.0%
POLLO EMPANIZADO		2	112.0	0.0%
POLLO INDIO		1	41.0	0.0%
POLLO ROSTIZADO		1	42.0	0.0%
PORSTA CERDO		1	42.0	0.0%





## Archivo : SEC08A = CONSUMO DE ALIMENTOS EN EL HOGAR

### # DETALLE: Lista de los ALIMENTOS Y BEBIDAS NO ALCOHOLICAS

Valor	Etiqueta	Casos	Ponderado	Porcentaje (Ponderado)
PORTA CERDO		1	49.0	0.0%
POSTA CERDO		12	814.0	0.0%
POSTA DE CERDO		1	32.0	0.0%
POSTA NEGRA		13743	923899.0	2.0%
PUPUSA		1	78.0	0.0%
PUPUSAS		37	2184.0	0.0%
PURO		1	33.0	0.0%
QUAKER		11	1016.0	0.0%
QUAKER AVENA		1	20.0	0.0%
QUESILLO CORRIENTE		13744	923929.0	2.0%
QUESILLO ESPECIAL		13744	923929.0	2.0%
QUESO CREMA		4	740.0	0.0%
QUESO DURO		13743	923843.0	2.0%
QUESO DURO BLANDITO		13744	923929.0	2.0%
QUESO FRESCO		13743	923691.0	2.0%
QUESO KRAFT		1	155.0	0.0%
QUESO SOYA		1	56.0	0.0%
RABANO		2	88.0	0.0%
REFRESCO		3	145.0	0.0%
REFRESCO CEBADA		1	43.0	0.0%
REFRESCO DE POLVO		1	66.0	0.0%
REFRESCO EN POLVO		16	743.0	0.0%
REFRESCO NATURAL		1	62.0	0.0%
REFRESCO POLVO		7	329.0	0.0%
REFRESCO TANG		3	413.0	0.0%
REFRESCOS		2	71.0	0.0%
REFRESCOS EN POLVO		1	61.0	0.0%
REFRESCOS NATURAL		1	13.0	0.0%
REFRESCOS TANG		1	40.0	0.0%
REPOLLO		6	557.0	0.0%
REQUESON		29	1778.0	0.0%
REQUEZON		3	421.0	0.0%

## Archivo : SEC08A = CONSUMO DE ALIMENTOS EN EL HOGAR

### # DETALLE: Lista de los ALIMENTOS Y BEBIDAS NO ALCOHOLICAS

Valor	Etiqueta	Casos	Ponderado	Porcentaje (Ponderado)
S. MAGGI		84	3771.0	0.0%
S. MAGUI		11	382.0	0.0%
S. MARUCHAN		12	652.0	0.0%
S.MAGGI		1	73.0	0.0%
SACHICAZ		1	49.0	0.0%
SAL DE COCINA		13741	923799.0	 2.0%
SALAMI		1	96.0	0.0%
SALCHICHA		371	27086.0	 0.1%
SALCHICHA DE PAVO		1	75.0	0.0%
SALCHICHA DE POLLO		5	489.0	0.0%
SALCHICHA DE RES		8	359.0	0.0%
SALCHICHA POLLO		16	1422.0	0.0%
SALCHICHA QUESO		1	73.0	0.0%
SALCHICHA RES		15	1310.0	0.0%
SALCHICHA ROJA		3	138.0	0.0%
SALCHICHAS		436	33850.0	 0.1%
SALCHICHAS DE RES		1	39.0	0.0%
SALCHICHAS EMBUTIDOS		1	116.0	0.0%
SALCHICHAS JAMON		1	27.0	0.0%
SALCHIHIA, MORTADELA		1	23.0	0.0%
SALSA NATURAL		1	27.0	0.0%
SALSAS, CONDIMENTOS		13742	923841.0	 2.0%
SALSITA NATURAS		1	26.0	0.0%
SALSITAS NATURAS		2	73.0	0.0%
SALXCHICHA		1	204.0	0.0%
SANCOCHO		1	46.0	0.0%
SANCOCHO DE TUNA		1	92.0	0.0%
SARDINA		129	6717.0	0.0%
SARDINA ENLATADA		1	16.0	0.0%
SARDINAS		46	3078.0	0.0%

## Archivo : SEC08A = CONSUMO DE ALIMENTOS EN EL HOGAR

### # DETALLE: Lista de los ALIMENTOS Y BEBIDAS NO ALCOHOLICAS

Valor	Etiqueta	Casos	Ponderado	Porcentaje (Ponderado)
SARDINAS ATUN		1	72.0	0.0%
SOLOMO		13743	923899.0	2.0%
SOPA		1	137.0	0.0%
SOPA CON PULPO		1	19.0	0.0%
SOPA DE MORA		4	296.0	0.0%
SOPA DE SOBRE		3	191.0	0.0%
SOPA EN POLVO		3	133.0	0.0%
SOPA INSTANTANEA		1	67.0	0.0%
SOPA KNOR		2	128.0	0.0%
SOPA M.		6	478.0	0.0%
SOPA MAGGI		83	4892.0	0.0%
SOPA MAGUI		5	430.0	0.0%
SOPA MAGUIE		1	44.0	0.0%
SOPA MARUCHAN		113	5810.0	0.0%
SOPA MGGI		1	40.0	0.0%
SOPA MORA		3	165.0	0.0%
SOPA SOBRE		76	3274.0	0.0%
SOPA SOBRES		1	49.0	0.0%
SOPAS		8	524.0	0.0%
SOPAS DE POLLO		1	55.0	0.0%
SOPAS DE SOBRE		5	283.0	0.0%
SOPAS DE VASO		5	179.0	0.0%
SOPAS EN POLVO		4	192.0	0.0%
SOPAS INSTANTANEA		5	269.0	0.0%
SOPAS M		2	275.0	0.0%
SOPAS M.		8	678.0	0.0%
SOPAS MAGGI		79	5329.0	0.0%
SOPAS MAGUI		4	233.0	0.0%
SOPAS MARUCHAN		33	2366.0	0.0%
SOPAS NORK		2	113.0	0.0%
SOPAS SOBRE		3	168.0	0.0%
SOPAS VASO		1	77.0	0.0%
SOPITAS MAGGI		1	100.0	0.0%
SORBETE		4	193.0	0.0%

# **Archivo : SEC08A = CONSUMO DE ALIMENTOS EN EL HOGAR**

## **# DETALLE: Lista de los ALIMENTOS Y BEBIDAS NO ALCOHOLICAS**

Valor	Etiqueta	Casos	Ponderado	Porcentaje (Ponderado)
SOYA		3	92.0	0.0%
SPAGUETI		1	55.0	0.0%
SPAGUETTI		5	686.0	0.0%
SPAGUETTIS		2	287.0	0.0%
SUPLEMENTO VITAMINICO		1	112.0	0.0%
SUSTAGEN		2	82.0	0.0%
TAMALES		3	174.0	0.0%
TANG DE FRESCO		2	90.0	0.0%
TANG REFRESCOS		1	24.0	0.0%
TOMATE		2	66.0	0.0%
TOMATINA		1	38.0	0.0%
TORTILLA		13742	923844.0	<div></div> 2.0%
TRES PUENTE BEBIDA		1	37.0	0.0%
TÉ		13742	923841.0	<div></div> 2.0%
VEGETALES CULTIVADOS POR SU FRUTA (FRESCO, ENFRIADO O CONGELADO)		13740	923758.0	<div></div> 2.0%
VERDURA PICADA		3	186.0	0.0%
VINOS		1	38.0	0.0%
XAFE DE MAIZ		1	75.0	0.0%
YOGOUR		4	336.0	0.0%
YOGOURT		1	45.0	0.0%
YOGUR		1	39.0	0.0%
YOGURT		14	760.0	0.0%
YUCA		3	185.0	0.0%
ZANAHORIA		49	2293.0	0.0%
ZANAHORIAS		1	155.0	0.0%

## **# R802B: La semana pasada (lunes a domingo), ¿Consumieron o utilizaron alimentos o bebidas en este hogar?**

<b>Información</b>	[Tipo= discreta] [Formato=numeric] [Rango= 1-3] [Valores perdidos =*]
<b>Estadística [NP/ P]</b>	[Válido=680668 / 45828296 ] [Inválido=6697 / 599436 ]
<b>Definición</b>	El encuestador o encuestadora debe leer uno a uno los ítems o rubros de gastos establecidos como opciones de respuesta. Si el informante establece haber comprado o adquirido el producto, el encuestador debe anotar código 1 (Sí), caso contrario se anotará código 2 (No), en el espacio establecido para tal fin; 3 (hace alacena) se refiere al uso de alimentos que compro o adquirió antes de la semana pasada.
<b>Universo</b>	Gasto del hogar.
<b>Fuente</b>	El jefe/a del hogar o un miembro masculino mayor de 15 años y/o femenino mayor de 14 años.



## Archivo : SEC08A = CONSUMO DE ALIMENTOS EN EL HOGAR

### # R802B: La semana pasada (lunes a domingo), ¿Consumieron o utilizaron alimentos o bebidas en este hogar?

<b>Pregunta textual</b>	802B. LA SEMANA PASADA (LUNES A DOMINGO), ¿CONSUMIERON O UTILIZARON ALIMENTOS O BEBIDAS EN ESTE HOGAR?
	11 SERVICIOS DE SUMINISTRO DE COMIDAS PREPARADAS

Valor	Etiqueta	Casos	Ponderado	Porcentaje (Ponderado)
1	SI, comprados o adquiridos en la semana pasada	187198	12805096.0	27.9%
2	SI, comprados o adquiridos antes de la semana pasada	20614	1429184.0	3.1%
3	No	472856	31594016.0	68.9%
Sysmiss		6697	599436.0	

### # R803A: 803. ¿COMO LO OBTUVO? (HASTA DOS OPCIONES)/OPCION 1

<b>Información</b>	[Tipo= discreta] [Formato=numeric] [Rango= 1-6] [Valores perdidos =*]
<b>Estadística [NP/ P]</b>	[Válido=207820 / 14234788 ] [Inválido=479545 / 32192944 ]
<b>Definición</b>	<p>Se refiere a la forma en que adquirió u obtuvo dicho bien. Para ello se cuenta con 6 opciones de respuestas que el informante puede establecer como el medio de obtención de los productos alimenticios. El informante tiene la opción de registra dos medios de obtención para cada uno de los rubros de gasto.</p> <ol style="list-style-type: none"> <li>1. Comprado</li> <li>2. Autoconsumo</li> <li>3. Autosuministro</li> <li>4. Ayuda familiar</li> <li>5. Ayuda del Estado</li> <li>6. Ayuda privada</li> </ol>
<b>Universo</b>	Gasto del hogar.
<b>Fuente</b>	El jefe/a del hogar o un miembro masculino mayor de 15 años y/o femenino mayor de 14 años.
<b>Pregunta textual</b>	<p>803A. ¿CÓMO LO OBTUVO? (Hasta 2 opciones)</p> <p>01 ALIMENTOS Y BEBIDAS NO ALCOHOLICAS</p> <ol style="list-style-type: none"> <li>1. Comprado</li> <li>2. Autoconsumo</li> <li>3. Autosuministro</li> <li>4. Ayuda familiar</li> <li>5. Ayuda del Estado</li> <li>6. Ayuda privada</li> </ol>

Valor	Etiqueta	Casos	Ponderado	Porcentaje (Ponderado)
1	Comprado	181367	12582563.0	88.4%
2	Autoconsumo	12005	680439.0	4.8%
3	Autosuministro	5646	385660.0	2.7%
4	Ayuda familiar	6819	454314.0	3.2%
5	Ayuda del estado	162	7507.0	0.1%
6	Ayuda privada	1821	124305.0	0.9%
Sysmiss		479545	32192944.0	

### # R803B: 803. ¿COMO LO OBTUVO? (HASTA DOS OPCIONES)/OPCION 1

<b>Información</b>	[Tipo= discreta] [Formato=numeric] [Rango= 0-6] [Valores perdidos =*]
<b>Estadística [NP/ P]</b>	[Válido=207817 / 14234673 ] [Inválido=479548 / 32193059 ]
<b>Definición</b>	<p>Se refiere a la forma en que adquirió u obtuvo dicho bien. Para ello se cuenta con 6 opciones de respuestas que el informante puede establecer como el medio de obtención de los productos alimenticios. El informante tiene la opción de registra dos medios de obtención para cada uno de los rubros de gasto.</p>

# Archivo : SEC08A = CONSUMO DE ALIMENTOS EN EL HOGAR

## # R803B: 803. ¿COMO LO OBTUVO? (HASTA DOS OPCIONES)/OPCION 1

	1. Comprado 2. Autoconsumo 3. Autosuministro 4. Ayuda familiar 5. Ayuda del Estado 6. Ayuda privada
<b>Universo</b>	Gasto del hogar.
<b>Fuente</b>	El jefe/a del hogar o un miembro masculino mayor de 15 años y/o femenino mayor de 14 años.
<b>Pregunta textual</b>	803B. ¿CÓMO LO OBTUVO? (hasta 2 opciones)  11 SERVICIOS DE SUMINISTRO DE COMIDAS PREPARADAS  1. Comprado 2. Autoconsumo 3. Autosuministro 4. Ayuda familiar 5. Ayuda del Estado 6. Ayuda privada

Valor	Etiqueta	Casos	Ponderado	Porcentaje (Ponderado)
0		206573	14159482.0	99.5%
1	Comprado	236	15194.0	0.1%
2	Autoconsumo	596	34016.0	0.2%
3	Autosuministro	35	1643.0	0.0%
4	Ayuda familiar	237	15997.0	0.1%
5	Ayuda del estado	14	716.0	0.0%
6	Ayuda privada	126	7625.0	0.1%
Sysmiss		479548	32193059.0	

## # R804: Frecuencia ¿Cuántas veces realiza este gasto o lo adquiere a la SEMANA?

<b>Información</b>	[Tipo= discreta] [Formato=numeric] [Rango= 1-7] [Valores perdidos =*]
<b>Estadística [NP/ P]</b>	[Válido=187204 / 12805524 ] [Inválido=500161 / 33622208 ]
<b>Definición</b>	Esta pregunta busca obtener la frecuencia de compra o adquisición semanal de los productos alimenticios del hogar. Para ello es necesario que el encuestador lea la pregunta, especificando de qué bienes se trata, espera la respuesta del informante, luego anote el número de días en el recuadro correspondiente.
<b>Universo</b>	Gasto del hogar.
<b>Fuente</b>	El jefe/a del hogar o un miembro masculino mayor de 15 años y/o femenino mayor de 14 años.
<b>Pregunta textual</b>	804. FRECUENCIA ¿CUÁNTAS VECES REALIZA ESTE GASTO O LO ADQUIRE A LA SEMANA?  1. Una vez 2. Dos veces 3. Tres veces 4. Cuatro veces 5. Cinco veces 6. Seis veces 7. Todos los días

Valor	Etiqueta	Casos	Ponderado	Porcentaje (Ponderado)
1	Una vez	155475	10571873.0	82.6%
2	Dos veces	7424	501320.0	3.9%
3	Tres veces	4340	287542.0	2.2%

## Archivo : SEC08A = CONSUMO DE ALIMENTOS EN EL HOGAR

### # R804: Frecuencia ¿Cuántas veces realiza este gasto o lo adquiere a la SEMANA?

Valor	Etiqueta	Casos	Ponderado	Porcentaje (Ponderado)
4	Cuatro veces	1586	104869.0	0.8%
5	Cinco veces	427	24560.0	0.2%
6	Seis veces	168	12267.0	0.1%
7	Todos los días	17784	1303093.0	10.2%
Sysmiss		500161	33622208.0	

### # R805: ¿En cuantos días consume el bien o producto?

<b>Información</b>	[Tipo= continua] [Formato=numeric] [Rango= 0-365] [Valores perdidos =*]
<b>Estadística [NP/ P]</b>	[Válido=207820 / 14234788 ] [Inválido=479545 / 32192944 ] [Media=13.028 / 12.624 ] [Desviación =28.643 / 26.116 ]
<b>Definición</b>	Esta pregunta busca obtener el número de días que toma al hogar consumir o utilizar completamente el bien o producto en cuestión. Esta pregunta es en esencia diferente de la pregunta anterior, ya que la pregunta 804 busca la frecuencia de adquisición semanal, mientras que la pregunta 805 pretende capturar cuantos días dura dicho bien en el hogar, en otras palabras cuanto le dura el producto al hogar.
<b>Universo</b>	Gasto del hogar.
<b>Fuente</b>	El jefe/a del hogar o un miembro masculino mayor de 15 años y/o femenino mayor de 14 años.
<b>Pregunta textual</b>	805. ¿EN CUANTOS DÍAS CONSUME EL BIEN O PRODUCTO?

### # R806: ¿Cuál fue el gasto total de los alimetos que compró o adquirió? (Especificar el valor en dólares)

<b>Información</b>	[Tipo= continua] [Formato=numeric] [Rango= 0.05-960] [Valores perdidos =*]
<b>Estadística [NP/ P]</b>	[Válido=214506 / 14833194 ] [Inválido=472859 / 31594538 ] [Media=4.516 / 4.777 ] [Desviación =15.477 / 14.882 ]
<b>Definición</b>	Lea la pregunta, especificando de qué alimento se trata, espere la respuesta del informante, luego anote el valor en dólares en el recuadro correspondiente, respetando la posición de los dólares y de los centavos de dólar.
<b>Universo</b>	Gasto del hogar.
<b>Fuente</b>	El jefe/a del hogar o un miembro masculino mayor de 15 años y/o femenino mayor de 14 años.
<b>Pregunta textual</b>	806. ¿CUÁL FUE EL GASTO TOTAL DE LOS ALIMENTOS QUE COMPRÓ O ADQUIRIÓ?  (Especificar el valor en dólares y centavos)

### # R807: Principal lugar de compra

<b>Información</b>	[Tipo= discreta] [Formato=numeric] [Rango= 1-22] [Valores perdidos =*]
<b>Estadística [NP/ P]</b>	[Válido=181603 / 12597757 ] [Inválido=505762 / 33829975 ]
<b>Definición</b>	Se refiere al lugar donde compró o adquirió dicho bien. Para ello se cuenta con 11 opciones de respuesta para diferentes tipos de establecimientos. Debe tenerse en cuenta que de manifestar el informante más de una opción para un rubro de gasto, se deberá anotar el principal lugar de compra.
<b>Universo</b>	Gasto del hogar.
<b>Fuente</b>	El jefe/a del hogar o un miembro masculino mayor de 15 años y/o femenino mayor de 14 años.
<b>Pregunta textual</b>	807. PRINCIPAL LUGAR DE COMPRA.  1. Supermercado 2. Mercado 3. Tienda informal 4. T. especializada 5. Almacén 6. Restaurante 7. Cafetín 8. Comedor 9. Chalet 10. Carrito 11. Ambulante

# Archivo : SEC08A = CONSUMO DE ALIMENTOS EN EL HOGAR

## # R807: Principal lugar de compra

		12. Otros (Especif.)		
Valor	Etiqueta	Casos	Ponderado	Porcentaje (Ponderado)
1	Supermercado	13757	1148426.0	9.1%
2	Mercado	67632	4715476.0	37.4%
3	Tienda informal	75023	4952881.0	39.3%
4	T. especializada	8207	624458.0	5.0%
5	Almacén	21	1001.0	0.0%
6	Restaurante	52	3945.0	0.0%
7	Cafetín	32	2129.0	0.0%
8	Comedor	881	67424.0	0.5%
9	Chalet	79	4383.0	0.0%
10	Carrito	4	558.0	0.0%
11	Ambulante	14653	1008928.0	8.0%
12	Otros (Especif.)	1229	66768.0	0.5%
14		2	81.0	0.0%
16		20	809.0	0.0%
17		1	29.0	0.0%
19		5	274.0	0.0%
20		1	47.0	0.0%
21		1	41.0	0.0%
22		3	99.0	0.0%
Sysmiss		505762	33829975.0	

## # R807OTR: Otros (especifique)

Información	[Tipo= continua] [Formato=numeric] [Rango= 1-22] [Valores perdidos =*]
Estadística [NP/ P]	[Válido=1539 / 84507 ] [Inválido=685826 / 46343225 ] [Media=1.819 / 1.728 ] [Desviación =2.783 / 2.518 ]
Definición	Es la especificación de la opción OTROS: Principal lugar de compra
Universo	Gasto del hogar.
Fuente	El jefe/a del hogar o un miembro masculino mayor de 15 años y/o femenino mayor de 14 años.
Pregunta textual	807OTR. Otros (especifique)

## # FAC08A: Factor de Expansión

Información	[Tipo= continua] [Formato=numeric] [Rango= 8-941] [Valores perdidos =*]
Estadística [NP/ P]	[Válido=687365 /-] [Inválido=0 /-] [Media=67.545 /-] [Desviación =62.676 /-]
Definición	Es un numero que permite pasar del resultado muestral a un valor que representa el universo.
Universo	Todas las unidades muestrales del país.
Fuente	Gerencia de Sistema
Pregunta textual	Variable especial de cálculo

# Archivo : SEC08B = CONSUMO DE ALIMENTOS EN EL HOGAR

## # Edición: Año de la entrevista

<b>Información</b>	[Tipo= discreta] [Formato=numeric] [Rango= 2011-2011] [Valores perdidos =*]
<b>Estadística [NP/ P]</b>	[Válido=299780 / 22296732 ] [Inválido=0 / 0 ] [Media=2011 / 2011 ] [Desviación =0 / 0 ]
<b>Definición</b>	Es el proceso de preparación, recolección de la información y difusión de los resultados de la EHPM.
<b>Universo</b>	Todas las unidades muestrales del país.
<b>Fuente</b>	Gerencia de Sistema
<b>Pregunta textual</b>	Edición

Valor	Etiqueta	Casos	Ponderado	Porcentaje (Ponderado)
2011		299780	22296732.0	100.0%

## # Lote: Lote

<b>Información</b>	[Tipo= continua] [Formato=numeric] [Rango= 1-3200] [Valores perdidos =*]
<b>Estadística [NP/ P]</b>	[Válido=299780 / 22296732 ] [Inválido=0 / 0 ] [Media=1040.303 / 916.026 ] [Desviación =884.609 / 766.262 ]
<b>Definición</b>	Agrupación de boletas diligenciadas en un periodo y área determinado (segmento censal).
<b>Universo</b>	Todas las unidades muestrales del país.
<b>Fuente</b>	Gerencia de Sistema
<b>Pregunta textual</b>	Lote

## # Tipo: Tipo

<b>Información</b>	[Tipo= discreta] [Formato=numeric] [Rango= 0-3] [Valores perdidos =*]
<b>Estadística [NP/ P]</b>	[Válido=299780 / 22296732 ] [Inválido=0 / 0 ] [Media=0.0267 / 0.0211 ] [Desviación =0.177 / 0.158 ]
<b>Definición</b>	Sirve para identificar hogares extras en la vivienda. Equivalentes del tipo de vivienda: si es 0 = 1 hogar en la vivienda. si es 1 = 2 hogar en la vivienda. si es 2 = 3 hogar en la vivienda. si es 3 = 4 hogar en la vivienda. si es 4 = 5 hogar en la vivienda. si es n-1 = n hogar en la vivienda.
<b>Universo</b>	Todas las unidades muestrales del país.
<b>Fuente</b>	Gerencia de Sistema
<b>Pregunta textual</b>	Tipo

Valor	Etiqueta	Casos	Ponderado	Porcentaje (Ponderado)
0		292542	21873890.0	98.1%
1		6510	376796.0	1.7%
2		700	44730.0	0.2%
3		28	1316.0	0.0%

## # Folio: Folio

<b>Información</b>	[Tipo= continua] [Formato=numeric] [Rango= 2-32787] [Valores perdidos =*]
<b>Estadística [NP/ P]</b>	[Válido=299780 / 22296732 ] [Inválido=0 / 0 ] [Media=12712.789 / 11525.366 ] [Desviación =8956.971 / 8063.497 ]
<b>Definición</b>	Correlativo del formulario dentro de la encuesta con valor desde 1 hasta n
<b>Universo</b>	Todas las unidades muestrales del país.
<b>Fuente</b>	Gerencia de Sistema
<b>Pregunta textual</b>	Folio

Archivo : SEC08B = CONSUMO DE ALIMENTOS EN EL HOGAR					
# Viv: Vivienda					
Información	[Tipo= discreta] [Formato=numeric] [Rango= 0-9] [Valores perdidos =*]				
Estadística [NP/ P]	[Válido=299780 / 22296732 ] [Inválido=0 / 0 ] [Media=0.0347 / 0.0306 ] [Desviación =0.299 / 0.282 ]				
Definición	Sirve para identificar viviendas extras en el segmento y va de 1 a 9				
Universo	Todas las unidades muestrales del país.				
Fuente	Gerencia de Sistema				
Pregunta textual	Vivienda				
Valor	Etiqueta	Casos	Ponderado	Porcentaje (Ponderado)	
0		291716	21769940.0	<div></div>	97.6%
1		7322	479640.0	<div></div>	2.2%
2		448	25046.0	<div></div>	0.1%
3		56	4956.0	<div></div>	0.0%
4		14	1792.0	<div></div>	0.0%
5		14	1792.0	<div></div>	0.0%
9		210	13566.0	<div></div>	0.1%
# R808A: EN EL ULTIMO MES ¿EN ESTE HOGAR COMPRARON, OBTUVIERON, CONSIGUIERON O UTILIZARON?					
Información	[Tipo= discreta] [Formato=numeric] [Rango= 1-14] [Valores perdidos =*]				
Estadística [NP/ P]	[Válido=299780 / 22296732 ] [Inválido=0 / 0 ] [Media=7.5 / 7.5 ] [Desviación =4.031 / 4.031 ]				
Definición	El período de referencia de esta pregunta es el ÚLTIMO MES. Para determinarlo debe tomar como base el mes en que se ejecuta la entrevista, lo que quiere decir, que si la encuesta se efectúa el lunes 18 de diciembre de 2011, el período de referencia sería entre el 18 de noviembre al 17 de diciembre del 2011.				
Universo	Gasto del hogar.				
Fuente	El jefe/a del hogar o un miembro masculino mayor de 15 años y/o femenino mayor de 14 años.				
Pregunta textual	808A. EN EL ULTIMO MES ¿EN ESTE HOGAR COMPRARON, OBTUVIERON, CONSIGUIERON O UTILIZARON?  ARTÍCULOS Y SERVICIOS				
Valor	Etiqueta	Casos	Ponderado	Porcentaje (Ponderado)	
1		21413	1592633.0	<div></div>	7.1%
2		21413	1592633.0	<div></div>	7.1%
3		21412	1592595.0	<div></div>	7.1%
4		21413	1592633.0	<div></div>	7.1%
5		21413	1592633.0	<div></div>	7.1%
6		21413	1592633.0	<div></div>	7.1%
7		21413	1592633.0	<div></div>	7.1%
8		21413	1592633.0	<div></div>	7.1%
9		21413	1592633.0	<div></div>	7.1%
10		21413	1592633.0	<div></div>	7.1%
11		21412	1592541.0	<div></div>	7.1%
12		21413	1592633.0	<div></div>	7.1%
13		21413	1592633.0	<div></div>	7.1%
14		21413	1592633.0	<div></div>	7.1%

Archivo : SEC08B = CONSUMO DE ALIMENTOS EN EL HOGAR					
# R808B: Si/No					
Información	[Tipo= discreta] [Formato=numeric] [Rango= 1-2] [Valores perdidos =*]				
Estadística [NP/ P]	[Válido=299773 / 22296309 ] [Inválido=7 / 423 ]				
Definición	Lea la pregunta y cada uno de los conceptos anotados en los numerales del 1 al 12. Si el informante, responde que en el último mes si compró, obtuvo, consiguió o utilizó dichos bienes o servicios anote el código 1 (SI), en caso contrario se anotará el código 2 (NO).				
Universo	Gasto del hogar.				
Fuente	El jefe/a del hogar o un miembro masculino mayor de 15 años y/o femenino mayor de 14 años.				
Pregunta textual	808B. EN EL ULTIMO MES ¿EN ESTE HOGAR COMPRARON, OBTUVIERON, CONSIGUIERON O UTILIZARON?  1.Si 2.No				
Valor	Etiqueta	Casos	Ponderado	Porcentaje (Ponderado)	
1	Si	70565	5311292.0	<div></div>	23.8%
2	No	229208	16985017.0	<div></div>	76.2%
Sysmiss		7	423.0		
# R809: ¿Con que frecuencia lo obtuvo?					
Información	[Tipo= discreta] [Formato=numeric] [Rango= 1-8] [Valores perdidos =*]				
Estadística [NP/ P]	[Válido=70572 / 5311715 ] [Inválido=229208 / 16985017 ]				
Definición	Esta pregunta busca obtener la frecuencia de compra o adquisición de los productos en listados en pregunta 808. Para ello es necesario que el encuestador lea la pregunta, especificando de qué bienes se trata, espere la respuesta del informante, luego anote el código correspondiente a la frecuencia dada por el informante en el recuadro correspondiente.  Las preguntas 809, 810 y 811 se efectuarán en forma horizontal, sólo en el caso de aquellos bienes que tienen anotado el código 1 (SI).				
Universo	Gasto del hogar.				
Fuente	El jefe/a del hogar o un miembro masculino mayor de 15 años y/o femenino mayor de 14 años.				
Pregunta textual	809.¿CON QUE FRECUENCIA LO OBTUVO?  1. Diario 2. Semanal 3. Quincenal 4. Mensual 5. Bimensual 6. Trimestral 7. Semestral 8. Anual				
Valor	Etiqueta	Casos	Ponderado	Porcentaje (Ponderado)	
1	Diario	246	23230.0	<div></div>	0.4%
2	Semanal	12920	970286.0	<div></div>	18.3%
3	Quincenal	14996	1131256.0	<div></div>	21.3%
4	Mensual	39138	2948775.0	<div></div>	55.5%
5	Bimensual	1407	108187.0	<div></div>	2.0%
6	Trimestral	622	45417.0	<div></div>	0.9%
7	Semestral	476	28156.0	<div></div>	0.5%
8	Anual	767	56408.0	<div></div>	1.1%
Sysmiss		229208	16985017.0		

# Archivo : SEC08B = CONSUMO DE ALIMENTOS EN EL HOGAR

## # R810B1: Compra

<b>Información</b>	[Tipo= discreta] [Formato=numeric] [Rango= 1-1] [Valores perdidos =*]
<b>Estadística [NP/ P]</b>	[Válido=67920 / 5126754 ] [Inválido=231860 / 17169978 ]
<b>Definición</b>	<p>Se refiere a la forma en que adquirió u obtuvo dicho bien. Para ello se cuenta con 7 opciones de respuestas que el informante puede establecer como el medio de obtención de los productos. El informante tiene que registrar la opción más importante de obtención para cada uno de los rubros de gasto.</p> <p>Para ello es necesario que el encuestador lea la pregunta, especificando de que bien se trata, espere la respuesta del informante, luego anote el código en el recuadro correspondiente.</p> <p>Las preguntas 809, 810 y 811 se efectuarán en forma horizontal, sólo en el caso de aquellos bienes que tienen anotado el código 1 (SI).</p>
<b>Universo</b>	Gasto del hogar.
<b>Fuente</b>	El jefe/a del hogar o un miembro masculino mayor de 15 años y/o femenino mayor de 14 años.
<b>Pregunta textual</b>	<p>810B1. LO OBTUVO POR:</p> <p>1. ¿Compra?</p>

Valor	Etiqueta	Casos	Ponderado	Porcentaje (Ponderado)
1	Compra	67920	5126754.0	100.0%
Sysmiss		231860	17169978.0	

## # R810B2: Autoconsumo o Autosuministro

<b>Información</b>	[Tipo= discreta] [Formato=numeric] [Rango= 2-3] [Valores perdidos =*]
<b>Estadística [NP/ P]</b>	[Válido=1543 / 111903 ] [Inválido=298237 / 22184829 ]
<b>Definición</b>	<p>Se refiere a la forma en que adquirió u obtuvo dicho bien. Para ello se cuenta con 7 opciones de respuestas que el informante puede establecer como el medio de obtención de los productos. El informante tiene que registrar la opción más importante de obtención para cada uno de los rubros de gasto.</p> <p>Para ello es necesario que el encuestador lea la pregunta, especificando de que bien se trata, espere la respuesta del informante, luego anote el código en el recuadro correspondiente.</p>
<b>Universo</b>	Gasto del hogar.
<b>Fuente</b>	El jefe/a del hogar o un miembro masculino mayor de 15 años y/o femenino mayor de 14 años.
<b>Pregunta textual</b>	<p>810B2. LO OBTUVO POR:</p> <p>2. ¿Autoconsumo?</p> <p>3. ¿Autosuministro?</p>

Valor	Etiqueta	Casos	Ponderado	Porcentaje (Ponderado)
2	Autoconsumo	30	1610.0	1.4%
3	Autosuministro	1513	110293.0	98.6%
Sysmiss		298237	22184829.0	

## # R810B3: Ayuda familiar, del Estado, privada, otros

<b>Información</b>	[Tipo= discreta] [Formato=numeric] [Rango= 4-7] [Valores perdidos =*]
<b>Estadística [NP/ P]</b>	[Válido=1518 / 104334 ] [Inválido=298262 / 22192398 ]
<b>Definición</b>	<p>Se refiere a la forma en que adquirió u obtuvo dicho bien. Para ello se cuenta con 7 opciones de respuestas que el informante puede establecer como el medio de obtención de los productos. El informante tiene que registrar la opción más importante de obtención para cada uno de los rubros de gasto.</p> <p>Para ello es necesario que el encuestador lea la pregunta, especificando de que bien se trata, espere la respuesta del informante, luego anote el código en el recuadro correspondiente.</p>
<b>Universo</b>	Gasto del hogar.



## Archivo : SEC08B = CONSUMO DE ALIMENTOS EN EL HOGAR

### # R810B3: Ayuda familiar, del Estado, privada, otros

<b>Fuente</b>	El jefe/a del hogar o un miembro masculino mayor de 15 años y/o femenino mayor de 14 años.
<b>Pregunta textual</b>	810B3. LO OBTUVO POR:  4. ¿Ayuda Familiar? 5. ¿Ayuda del Estado? 6. ¿Ayuda Privada? 7. ¿Otros?

Valor	Etiqueta	Casos	Ponderado	Porcentaje (Ponderado)
4	Ayuda familiar	1302	90504.0	86.7%
5	Ayuda del Estado	10	524.0	0.5%
6	Ayuda privada	195	12930.0	12.4%
7	Otros	11	376.0	0.4%
Sysmiss		298262	22192398.0	

### # R811B1: ¿Cuál fue el valor del gasto?

<b>Información</b>	[Tipo= continua] [Formato=numeric] [Rango= 0.05-2500] [Valores perdidos =*]
<b>Estadística [NP/ P]</b>	[Válido=67920 / 5126754 ] [Inválido=231860 / 17169978 ] [Media=6.862 / 7.707 ] [Desviación =15.994 / 24.323 ]
<b>Definición</b>	<p>Lea la pregunta, especificando de qué artículo o servicio se trata, espere la respuesta del informante, luego anote el valor en dólares en el recuadro correspondiente, respetando la posición de los dólares y de los centavos de dólar.</p> <p>Tenga presente que en la pregunta 811 se debe considerar no sólo el gasto por compras sino también la valorización del autosuministro y de las ayudas familiares, del Estado, o de organizaciones privadas.</p> <p>Las preguntas 809, 810 y 811 se efectuarán en forma horizontal, sólo en el caso de aquellos bienes que tienen anotado el código 1 (SI).</p>
<b>Universo</b>	Gasto del hogar.
<b>Fuente</b>	El jefe/a del hogar o un miembro masculino mayor de 15 años y/o femenino mayor de 14 años.
<b>Pregunta textual</b>	811B1. ¿CUÁL FUE EL VALOR DE?  Gasto?

### # R811B2: ¿Cuál fue el valor del Autoconsumo o Autosuministro?

<b>Información</b>	[Tipo= continua] [Formato=numeric] [Rango= 0.12-50] [Valores perdidos =*]
<b>Estadística [NP/ P]</b>	[Válido=1543 / 111903 ] [Inválido=298237 / 22184829 ] [Media=6.891 / 6.661 ] [Desviación =5.713 / 5.424 ]
<b>Definición</b>	<p>Lea la pregunta, especificando de qué artículo o servicio se trata, espere la respuesta del informante, luego anote el valor en dólares en el recuadro correspondiente, respetando la posición de los dólares y de los centavos de dólar.</p> <p>Tenga presente que en la pregunta 811 se debe considerar no sólo el gasto por compras sino también la valorización del autosuministro y de las ayudas familiares, del Estado, o de organizaciones privadas.</p>
<b>Universo</b>	Gasto del hogar.
<b>Fuente</b>	El jefe/a del hogar o un miembro masculino mayor de 15 años y/o femenino mayor de 14 años.
<b>Pregunta textual</b>	811B2. ¿CUÁL FUE EL VALOR DE?  Autoconsumo? o Autosuministro?

### # R811B3: Ayuda familiar, del Estado, privada, otros

<b>Información</b>	[Tipo= continua] [Formato=numeric] [Rango= 0.15-580] [Valores perdidos =*]
<b>Estadística [NP/ P]</b>	[Válido=1518 / 104334 ] [Inválido=298262 / 22192398 ] [Media=7.195 / 7.577 ] [Desviación =19.239 / 17.638 ]
<b>Definición</b>	Lea la pregunta, especificando de qué artículo o servicio se trata, espere la respuesta del informante, luego anote el valor en dólares en el recuadro correspondiente, respetando la posición de los dólares y de los centavos de dólar.

## Archivo : SEC08B = CONSUMO DE ALIMENTOS EN EL HOGAR

### # R811B3: Ayuda familiar, del Estado, privada, otros

	Tenga presente que en la pregunta 811 se debe considerar no sólo el gasto por compras sino también la valorización del autosuministro y de las ayudas familiares, del Estado, o de organizaciones privadas.
<b>Universo</b>	Gasto del hogar.
<b>Fuente</b>	El jefe/a del hogar o un miembro masculino mayor de 15 años y/o femenino mayor de 14 años.
<b>Pregunta textual</b>	811B3. ¿CUÁL FUE EL VALOR DE?  Ayuda?

### # FAC08B: Factor de Expansión

<b>Información</b>	[Tipo= continua] [Formato=numeric] [Rango= 8-941] [Valores perdidos =*]
<b>Estadística [NP/ P]</b>	[Válido=299780 /-] [Inválido=0 /-] [Media=74.377 /-] [Desviación =74.372 /-]
<b>Definición</b>	Es un numero que permite pasar del resultado muestral a un valor que representa el universo.
<b>Universo</b>	Todas las unidades muestrales del país.
<b>Fuente</b>	Gerencia de Sistema
<b>Pregunta textual</b>	Variable especial de cálculo

# Archivo : SEC08C = CONSUMO DE ALIMENTOS EN EL HOGAR

## # Edición: Año de la entrevista

<b>Información</b>	[Tipo= discreta] [Formato=numeric] [Rango= 2011-2011] [Valores perdidos =*]
<b>Estadística [NP/ P]</b>	[Válido=321190 / 23888933 ] [Inválido=0 / 0 ] [Media=2011 / 2011 ] [Desviación =0 / 0 ]
<b>Definición</b>	Es el proceso de preparación, recolección de la información y difusión de los resultados de la EHPM.
<b>Universo</b>	Todas las unidades muestrales del país.
<b>Fuente</b>	Gerencia de Sistema
<b>Pregunta textual</b>	Edición

Valor	Etiqueta	Casos	Ponderado	Porcentaje (Ponderado)
2011		321190	23888933.0	100.0%

## # Lote: Lote

<b>Información</b>	[Tipo= continua] [Formato=numeric] [Rango= 1-3200] [Valores perdidos =*]
<b>Estadística [NP/ P]</b>	[Válido=321190 / 23888933 ] [Inválido=0 / 0 ] [Media=1040.299 / 916.015 ] [Desviación =884.614 / 766.269 ]
<b>Definición</b>	Agrupación de boletas diligenciadas en un periodo y área determinado (segmento censal).
<b>Universo</b>	Todas las unidades muestrales del país.
<b>Fuente</b>	Gerencia de Sistema
<b>Pregunta textual</b>	Lote

## # Tipo: Tipo

<b>Información</b>	[Tipo= discreta] [Formato=numeric] [Rango= 0-3] [Valores perdidos =*]
<b>Estadística [NP/ P]</b>	[Válido=321190 / 23888933 ] [Inválido=0 / 0 ] [Media=0.0267 / 0.0211 ] [Desviación =0.177 / 0.158 ]
<b>Definición</b>	Sirve para identificar hogares extras en la vivienda. Equivalentes del tipo de vivienda: si es 0 = 1 hogar en la vivienda. si es 1 = 2 hogar en la vivienda. si es 2 = 3 hogar en la vivienda. si es 3 = 4 hogar en la vivienda. si es 4 = 5 hogar en la vivienda. si es n-1 = n hogar en la vivienda.
<b>Universo</b>	Todas las unidades muestrales del país.
<b>Fuente</b>	Gerencia de Sistema
<b>Pregunta textual</b>	Tipo

Valor	Etiqueta	Casos	Ponderado	Porcentaje (Ponderado)
0		313435	23435888.0	98.1%
1		6975	403710.0	1.7%
2		750	47925.0	0.2%
3		30	1410.0	0.0%

## # Folio: Folio

<b>Información</b>	[Tipo= continua] [Formato=numeric] [Rango= 2-32787] [Valores perdidos =*]
<b>Estadística [NP/ P]</b>	[Válido=321190 / 23888933 ] [Inválido=0 / 0 ] [Media=12712.724 / 11525.204 ] [Desviación =8957.018 / 8063.553 ]
<b>Definición</b>	Correlativo del formulario dentro de la encuesta con valor desde 1 hasta n.
<b>Universo</b>	Todas las unidades muestrales del país.
<b>Fuente</b>	Gerencia de Sistema
<b>Pregunta textual</b>	Folio

Archivo : SEC08C = CONSUMO DE ALIMENTOS EN EL HOGAR				
# Viv: Vivienda				
Información	[Tipo= discreta] [Formato=numeric] [Rango= 0-9] [Valores perdidos =*]			
Estadística [NP/ P]	[Válido=321190 / 23888933 ] [Inválido=0 / 0 ] [Media=0.0347 / 0.0306 ] [Desviación =0.299 / 0.282 ]			
Definición	Sirve para identificar viviendas extras en el segmento y va de 1 a 9			
Universo	Todas las unidades muestrales del país.			
Fuente	Gerencia de Sistema			
Pregunta textual	Vivienda			
Valor	Etiqueta	Casos	Ponderado	Porcentaje (Ponderado)
0		312550	23324513.0	<div></div> 97.6%
1		7845	513900.0	<div></div> 2.2%
2		480	26835.0	<div></div> 0.1%
3		60	5310.0	<div></div> 0.0%
4		15	1920.0	<div></div> 0.0%
5		15	1920.0	<div></div> 0.0%
9		225	14535.0	<div></div> 0.1%
# R809C: ¿Con que frecuencia lo obtuvo?				
Información	[Tipo= discreta] [Formato=numeric] [Rango= 1-8] [Valores perdidos =*]			
Estadística [NP/ P]	[Válido=31512 / 2406359 ] [Inválido=289678 / 21482574 ]			
Definición	<p>Esta pregunta busca obtener la frecuencia de compra o adquisición de los productos en listados en pregunta 808. Para ello es necesario que el encuestador lea la pregunta, especificando de qué bienes se trata, espere la respuesta del informante, luego anote el código correspondiente a la frecuencia dada por el informante en el recuadro correspondiente.</p> <p>Las preguntas 809, 810 y 811 se efectuarán en forma horizontal, sólo en el caso de aquellos bienes que tienen anotado el código 1 (SI).</p>			
Universo	Gasto del hogar.			
Fuente	El jefe/a del hogar o un miembro masculino mayor de 15 años y/o femenino mayor de 14 años.			
Pregunta textual	809C. ¿CON QUE FRECUENCIA LO OBTUVO?  1. Diario 2. Semanal 3. Quincenal 4. Mensual 5. Bimensual 6. Trimestral 7. Semestral 8. Anual			
Valor	Etiqueta	Casos	Ponderado	Porcentaje (Ponderado)
1	Diario	2	413.0	<div></div> 0.0%
2	Semanal	72	5785.0	<div></div> 0.2%
3	Quincenal	84	7269.0	<div></div> 0.3%
4	Mensual	2004	156273.0	<div></div> 6.5%
5	Bimensual	385	26555.0	<div></div> 1.1%
6	Trimestral	1388	106861.0	<div></div> 4.4%
7	Semestral	12638	930346.0	<div></div> 38.7%
8	Anual	14939	1172857.0	<div></div> 48.7%
Sysmiss		289678	21482574.0	

# Archivo : SEC08C = CONSUMO DE ALIMENTOS EN EL HOGAR

## # R810C1: Compra

<b>Información</b>	[Tipo= discreta] [Formato=numeric] [Rango= 1-1] [Valores perdidos =*]
<b>Estadística [NP/ P]</b>	[Válido=28151 / 2177554 ] [Inválido=293039 / 21711379 ]
<b>Definición</b>	<p>Se refiere a la forma en que adquirió u obtuvo dicho bien. Para ello se cuenta con 7 opciones de respuestas que el informante puede establecer como el medio de obtención de los productos. El informante tiene que registrar la opción más importante de obtención para cada uno de los rubros de gasto.</p> <p>Para ello es necesario que el encuestador lea la pregunta, especificando de que bien se trata, espere la respuesta del informante, luego anote el código en el recuadro correspondiente.</p> <p>Las preguntas 809, 810 y 811 se efectuarán en forma horizontal, sólo en el caso de aquellos bienes que tienen anotado el código 1 (SI).</p>
<b>Universo</b>	Gasto del hogar.
<b>Fuente</b>	El jefe/a del hogar o un miembro masculino mayor de 15 años y/o femenino mayor de 14 años.
<b>Pregunta textual</b>	<p>809C. ¿CON QUE FRECUENCIA LO OBTUVO?</p> <ol style="list-style-type: none"> <li>1. Diario</li> <li>2. Semanal</li> <li>3. Quincenal</li> <li>4. Mensual</li> <li>5. Bimensual</li> <li>6. Trimestral</li> <li>7. Semestral</li> <li>8. Anual</li> </ol>

Valor	Etiqueta	Casos	Ponderado	Porcentaje (Ponderado)
1	Compra	28151	2177554.0	100.0%
Sysmiss		293039	21711379.0	

## # R810C2: Autoconsumo o Autosuministro

<b>Información</b>	[Tipo= discreta] [Formato=numeric] [Rango= 2-3] [Valores perdidos =*]
<b>Estadística [NP/ P]</b>	[Válido=95 / 7626 ] [Inválido=321095 / 23881307 ]
<b>Definición</b>	<p>Se refiere a la forma en que adquirió u obtuvo dicho bien. Para ello se cuenta con 7 opciones de respuestas que el informante puede establecer como el medio de obtención de los productos. El informante tiene que registrar la opción más importante de obtención para cada uno de los rubros de gasto.</p> <p>Para ello es necesario que el encuestador lea la pregunta, especificando de que bien se trata, espere la respuesta del informante, luego anote el código en el recuadro correspondiente.</p>
<b>Universo</b>	Gasto del hogar.
<b>Fuente</b>	El jefe/a del hogar o un miembro masculino mayor de 15 años y/o femenino mayor de 14 años.
<b>Pregunta textual</b>	<p>810C2. LO OBTUVO POR:</p> <ol style="list-style-type: none"> <li>1. ¿Compra?</li> <li>2. ¿Autoconsumo?</li> <li>3. ¿Autosuministro?</li> <li>4. ¿Ayuda Familiar?</li> <li>5. ¿Ayuda del Estado?</li> <li>6. ¿Ayuda Privada?</li> <li>7. ¿Otros?</li> </ol>

Valor	Etiqueta	Casos	Ponderado	Porcentaje (Ponderado)
2	Autoconsumo	4	723.0	9.5%
3	Autosuministro	91	6903.0	90.5%
Sysmiss		321095	23881307.0	

## Archivo : SEC08C = CONSUMO DE ALIMENTOS EN EL HOGAR

### # R810C3: Ayuda familiar, del Estado, privada, otros

<b>Información</b>	[Tipo= discreta] [Formato=numeric] [Rango= 4-7] [Valores perdidos =*]
<b>Estadística [NP/ P]</b>	[Válido=3885 / 264517 ] [Inválido=317305 / 23624416 ]
<b>Definición</b>	<p>Se refiere a la forma en que adquirió u obtuvo dicho bien. Para ello se cuenta con 7 opciones de respuestas que el informante puede establecer como el medio de obtención de los productos. El informante tiene que registrar la opción más importante de obtención para cada uno de los rubros de gasto.</p> <p>Para ello es necesario que el encuestador lea la pregunta, especificando de que bien se trata, espere la respuesta del informante, luego anote el código en el recuadro correspondiente.</p>
<b>Universo</b>	Gasto del hogar.
<b>Fuente</b>	El jefe/a del hogar o un miembro masculino mayor de 15 años y/o femenino mayor de 14 años.
<b>Pregunta textual</b>	<p>810C3. LO OBTUVO POR:</p> <ol style="list-style-type: none"> <li>1. ¿Compra?</li> <li>2. ¿Autoconsumo?</li> <li>3. ¿Autosuministro?</li> <li>4. ¿Ayuda Familiar?</li> <li>5. ¿Ayuda del Estado?</li> <li>6. ¿Ayuda Privada?</li> <li>7. ¿Otros?</li> </ol>

Valor	Etiqueta	Casos	Ponderado	Porcentaje (Ponderado)
4	Ayuda familiar	3232	223363.0	<div><div></div></div> 84.4%
5	Ayuda del Estado	9	309.0	<div><div></div></div> 0.1%
6	Ayuda privada	591	38187.0	<div><div></div></div> 14.4%
7	Otros	53	2658.0	<div><div></div></div> 1.0%
Sysmiss		317305	23624416.0	

### # R811C1: ¿Cuál fue el valor del gasto?

<b>Información</b>	[Tipo= continua] [Formato=numeric] [Rango= 0.4-25000] [Valores perdidos =*]
<b>Estadística [NP/ P]</b>	[Válido=28151 / 2177554 ] [Inválido=293039 / 21711379 ] [Media=82.316 / 91.773 ] [Desviación =405.809 / 468.343 ]
<b>Definición</b>	<p>Lea la pregunta, especificando de qué artículo o servicio se trata, espere la respuesta del informante, luego anote el valor en dólares en el recuadro correspondiente, respetando la posición de los dólares y de los centavos de dólar.</p> <p>Tenga presente que en la pregunta 811 se debe considerar no sólo el gasto por compras sino también la valorización del autosuministro y de las ayudas familiares, del Estado, o de organizaciones privadas.</p>
<b>Universo</b>	Gasto del hogar.
<b>Fuente</b>	El jefe/a del hogar o un miembro masculino mayor de 15 años y/o femenino mayor de 14 años.
<b>Pregunta textual</b>	<p>811C1. ¿CUÁL FUE EL VALOR DE?</p> <p>Gasto? Autoconsumo? o Autosuministro? Ayuda?</p>

### # R811C2: ¿Cuál fue el valor del Autoconsumo o Autosuministro?

<b>Información</b>	[Tipo= continua] [Formato=numeric] [Rango= 2-300] [Valores perdidos =*]
<b>Estadística [NP/ P]</b>	[Válido=95 / 7626 ] [Inválido=321095 / 23881307 ] [Media=41.184 / 44.193 ] [Desviación =44.389 / 39.179 ]
<b>Definición</b>	<p>Lea la pregunta, especificando de qué artículo o servicio se trata, espere la respuesta del informante, luego anote el valor en dólares en el recuadro correspondiente, respetando la posición de los dólares y de los centavos de dólar.</p> <p>Tenga presente que en la pregunta 811 se debe considerar no sólo el gasto por compras sino también la valorización del autosuministro y de las ayudas familiares, del Estado, o de organizaciones privadas.</p>
<b>Universo</b>	Gasto del hogar.

## Archivo : SEC08C = CONSUMO DE ALIMENTOS EN EL HOGAR

### # R811C2: ¿Cuál fue el valor del Autoconsumo o Autosuministro?

<b>Fuente</b>	El jefe/a del hogar o un miembro masculino mayor de 15 años y/o femenino mayor de 14 años.
<b>Pregunta textual</b>	811C2. ¿CUÁL FUE EL VALOR DE?  Gasto? Autoconsumo? o Autosuministro? Ayuda?

### # R811C3: Ayuda familiar, del Estado, privada, otros

<b>Información</b>	[Tipo= continua] [Formato=numeric] [Rango= 1-8000] [Valores perdidos =*]
<b>Estadística [NP/ P]</b>	[Válido=3885 / 264517 ] [Inválido=317305 / 23624416 ] [Media=85.186 / 79.116 ] [Desviación =255.48 / 205.847 ]
<b>Definición</b>	Lea la pregunta, especificando de qué artículo o servicio se trata, espere la respuesta del informante, luego anote el valor en dólares en el recuadro correspondiente, respetando la posición de los dólares y de los centavos de dólar.  Tenga presente que en la pregunta 811 se debe considerar no sólo el gasto por compras sino también la valorización del autosuministro y de las ayudas familiares, del Estado, o de organizaciones privadas.
<b>Universo</b>	Gasto del hogar.
<b>Fuente</b>	El jefe/a del hogar o un miembro masculino mayor de 15 años y/o femenino mayor de 14 años.
<b>Pregunta textual</b>	811C3. ¿CUÁL FUE EL VALOR DE?  Gasto? Autoconsumo? o Autosuministro? Ayuda?

### # R812A: EN LOS ÚLTIMOS 6 MESES, ¿EN ESTE HOGAR COMPRARON, OBTUVIERON O UTILIZARON

<b>Información</b>	[Tipo= discreta] [Formato=numeric] [Rango= 1-15] [Valores perdidos =*]
<b>Estadística [NP/ P]</b>	[Válido=321190 / 23888933 ] [Inválido=0 / 0 ] [Media=8 / 8 ] [Desviación =4.321 / 4.321 ]
<b>Definición</b>	El período de referencia de esta pregunta es los ULTIMOS 6 MESES. Para determinarlo debe tomar como base el mes en que se ejecuta la entrevista, lo que quiere decir, que si la encuesta se efectúa en diciembre de 2013, los últimos 6 meses es el período comprendido entre junio a noviembre de 2013.  Para la captación de información de esta pregunta, siga las mismas instrucciones dadas en la pregunta 808, teniendo presente que no deben considerarse los gastos ya captados en las secciones de educación y salud (EXCEPTO LOS GASTOS OCASIONADOS POR ENFERMEDADES PERMANENTES),
<b>Universo</b>	Gasto del hogar.
<b>Fuente</b>	El jefe/a del hogar o un miembro masculino mayor de 15 años y/o femenino mayor de 14 años.
<b>Pregunta textual</b>	812A. EN LOS ÚLTIMOS 6 MESES, ¿EN ESTE HOGAR COMPRARON, OBTUVIERON O UTILIZARON:  ARTÍCULOS Y SERVICIOS

Valor	Etiqueta	Casos	Ponderado	Porcentaje (Ponderado)
1		21413	1592633.0	6.7%
2		21413	1592633.0	6.7%
3		21413	1592633.0	6.7%
4		21412	1592593.0	6.7%
5		21413	1592633.0	6.7%
6		21413	1592633.0	6.7%
7		21412	1592470.0	6.7%
8		21412	1592470.0	6.7%
9		21412	1592470.0	6.7%
10		21413	1592633.0	6.7%
11		21413	1592633.0	6.7%

## Archivo : SEC08C = CONSUMO DE ALIMENTOS EN EL HOGAR

### # R812A: EN LOS ÚLTIMOS 6 MESES, ¿EN ESTE HOGAR COMPRARON, OBTUVIERON O UTILIZARON

Valor	Etiqueta	Casos	Ponderado	Porcentaje (Ponderado)	
12		21413	1592633.0		6.7%
13		21413	1592633.0		6.7%
14		21412	1592600.0		6.7%
15		21413	1592633.0		6.7%

### # R812B: Si/No

<b>Información</b>	[Tipo= discreta] [Formato=numeric] [Rango= 1-2] [Valores perdidos =*]
<b>Estadística [NP/ P]</b>	[Válido=321190 / 23888933 ] [Inválido=0 / 0 ]
<b>Definición</b>	Lea la pregunta y cada uno de los conceptos anotados en los numerales del 1 al 15. Si el informante, responde que en el último mes si compró, obtuvo, consiguió o utilizó dichos bienes o servicios anote el código 1 (SI), en caso contrario se anotará el código 2 (NO).
<b>Universo</b>	Gasto del hogar.
<b>Fuente</b>	El jefe/a del hogar o un miembro masculino mayor de 15 años y/o femenino mayor de 14 años.
<b>Pregunta textual</b>	812B. EN LOS ÚLTIMOS 6 MESES, ¿EN ESTE HOGAR COMPRARON, OBTUVIERON O UTILIZARON:  1.Si 2.No

Valor	Etiqueta	Casos	Ponderado	Porcentaje (Ponderado)	
1	Si	31512	2406359.0	10.1%	
2	No	289678	21482574.0		89.9%

### # FAC08C: Factor de Expansión

<b>Información</b>	[Tipo= continua] [Formato=numeric] [Rango= 8-941] [Valores perdidos =*]
<b>Estadística [NP/ P]</b>	[Válido=321190 /-] [Inválido=0 /-] [Media=74.376 /-] [Desviación =74.372 /-]
<b>Definición</b>	Es un numero que permite pasar del resultado muestral a un valor que representa el universo.
<b>Universo</b>	Todas las unidades muestrales del país.
<b>Fuente</b>	Gerencia de Sistema
<b>Pregunta textual</b>	Variable especial de cálculo



# Archivo : SEC08D = CONSUMO DE ALIMENTOS EN EL HOGAR

## # Edición: Año de la entrevista

<b>Información</b>	[Tipo= discreta] [Formato=numeric] [Rango= 2012-2012] [Valores perdidos =*]
<b>Estadística [NP/ P]</b>	[Válido=217090 / 16280020 ] [Inválido=0 / 0 ] [Media=2012 / 2012 ] [Desviación =0 / 0 ]
<b>Definición</b>	Es el proceso de preparación, recolección de la información y difusión de los resultados de la EHPM.
<b>Universo</b>	Todas las unidades muestrales del país.
<b>Fuente</b>	Gerencia de Sistema
<b>Pregunta textual</b>	Edición

Valor	Etiqueta	Casos	Ponderado	Porcentaje (Ponderado)
2012		217090	16280020.0	100.0%

## # Lote: Lote

<b>Información</b>	[Tipo= continua] [Formato=numeric] [Rango= 1-3200] [Valores perdidos =*]
<b>Estadística [NP/ P]</b>	[Válido=217090 / 16280020 ] [Inválido=0 / 0 ] [Media=1038.556 / 915.882 ] [Desviación =881.971 / 766.651 ]
<b>Definición</b>	Agrupación de boletas diligenciadas en un periodo y área determinado (segmento censal).
<b>Universo</b>	Todas las unidades muestrales del país.
<b>Fuente</b>	Gerencia de Sistema
<b>Pregunta textual</b>	Lote

## # Tipo: Tipo

<b>Información</b>	[Tipo= discreta] [Formato=numeric] [Rango= 0-3] [Valores perdidos =*]
<b>Estadística [NP/ P]</b>	[Válido=217090 / 16280020 ] [Inválido=0 / 0 ] [Media=0.0271 / 0.0221 ] [Desviación =0.179 / 0.161 ]
<b>Definición</b>	Sirve para identificar hogares extras en la vivienda. Equivalentes del tipo de vivienda: si es 0 = 1 hogar en la vivienda. si es 1 = 2 hogar en la vivienda. si es 2 = 3 hogar en la vivienda. si es 3 = 4 hogar en la vivienda. si es 4 = 5 hogar en la vivienda. si es n-1 = n hogar en la vivienda.
<b>Universo</b>	Todas las unidades muestrales del país.
<b>Fuente</b>	Gerencia de Sistema
<b>Pregunta textual</b>	Tipo

Valor	Etiqueta	Casos	Ponderado	Porcentaje (Ponderado)
0		211800	15953890.0	98.0%
1		4740	294320.0	1.8%
2		510	30440.0	0.2%
3		40	1370.0	0.0%

## # Folio: Folio

<b>Información</b>	[Tipo= continua] [Formato=numeric] [Rango= 1-32874] [Valores perdidos =*]
<b>Estadística [NP/ P]</b>	[Válido=217090 / 16280020 ] [Inválido=0 / 0 ] [Media=12808.663 / 11631.615 ] [Desviación =8954.039 / 8096.604 ]
<b>Definición</b>	Correlativo del formulario dentro de la encuesta con valor desde 1 hasta n
<b>Universo</b>	Todas las unidades muestrales del país.
<b>Fuente</b>	Gerencia de Sistema
<b>Pregunta textual</b>	Folio

## Archivo : SEC08D = CONSUMO DE ALIMENTOS EN EL HOGAR

### # Viv: VIVIENDA

<b>Información</b>	[Tipo= discreta] [Formato=numeric] [Rango= 0-9] [Valores perdidos =*]
<b>Estadística [NP/ P]</b>	[Válido=217090 / 16280020 ] [Inválido=0 / 0 ] [Media=0.0281 / 0.0235 ] [Desviación =0.224 / 0.21 ]
<b>Definición</b>	Sirve para identificar viviendas extras en el segmento y va de 1 a 9
<b>Universo</b>	Todas las unidades muestrales del país.
<b>Fuente</b>	Gerencia de Sistema
<b>Pregunta textual</b>	VIVIENDA

Valor	Etiqueta	Casos	Ponderado	Porcentaje (Ponderado)
0		211780	15946580.0	98.0%
1		4940	315850.0	1.9%
2		300	12880.0	0.1%
3		10	260.0	0.0%
9		60	4450.0	0.0%

### # R813A: EN LOS ÚLTIMOS 12 MESES, ¿ESTE HOGAR HA REALIZADO ALGUNOS DE LOS SIGUIENTES GASTOS

<b>Información</b>	[Tipo= discreta] [Formato=numeric] [Rango= 1-10] [Valores perdidos =*]
<b>Estadística [NP/ P]</b>	[Válido=217090 / 16280020 ] [Inválido=0 / 0 ] [Media=5.5 / 5.5 ] [Desviación =2.872 / 2.872 ]
<b>Definición</b>	El período de referencia de esta pregunta es los ULTIMOS 12 MESES. Para determinarlo debe tomar como base el mes en que se ejecuta la entrevista, lo que quiere decir, que si la encuesta se efectúa en diciembre de 2013, los últimos 12 meses es el período comprendido entre diciembre de 2011 a noviembre de 2012,
<b>Universo</b>	Gasto del hogar.
<b>Fuente</b>	El jefe/a del hogar o un miembro masculino mayor de 15 años y/o femenino mayor de 14 años.
<b>Pregunta textual</b>	813A. EN LOS ÚLTIMOS 12 MESES, ¿ESTE HOGAR HA REALIZADO ALGUNOS DE LOS SIGUIENTES GASTOS:  ARTÍCULOS Y SERVICIOS

Valor	Etiqueta	Casos	Ponderado	Porcentaje (Ponderado)
1		21709	1628002.0	10.0%
2		21709	1628002.0	10.0%
3		21709	1628002.0	10.0%
4		21709	1628002.0	10.0%
5		21709	1628002.0	10.0%
6		21709	1628002.0	10.0%
7		21709	1628002.0	10.0%
8		21709	1628002.0	10.0%
9		21709	1628002.0	10.0%
10		21709	1628002.0	10.0%

### # R813B: Si/No

<b>Información</b>	[Tipo= discreta] [Formato=numeric] [Rango= 1-2] [Valores perdidos =*]
<b>Estadística [NP/ P]</b>	[Válido=217090 / 16280020 ] [Inválido=0 / 0 ] [Media=1.979 / 1.978 ] [Desviación =0.145 / 0.146 ]
<b>Definición</b>	Lea la pregunta y cada uno de los conceptos anotados en los numerales del 1 al 10. Si el informante, responde que en los último 12 mes si compró, obtuvo, consiguió o utilizó dichos bienes o servicios anote el código 1 (SI), en caso contrario se anotará el código 2 (NO).
<b>Universo</b>	Gasto del hogar.

Archivo : SEC08D = CONSUMO DE ALIMENTOS EN EL HOGAR					
# R813B: Si/No					
Fuente		El jefe/a del hogar o un miembro masculino mayor de 15 años y/o femenino mayor de 14 años.			
Pregunta textual		813B. EN LOS ÚLTIMOS 12 MESES, ¿EN ESTE HOGAR COMPRARON, OBTUVIERON O UTILIZARON:			
		1.Si 2.No			
Valor	Etiqueta	Casos	Ponderado	Porcentaje (Ponderado)	
1		4664	355258.0	<div><div></div>2.2%</div>	
2		212426	15924762.0	<div><div></div>97.8%</div>	
# R809D: ¿Con que frecuencia lo obtuvo?					
Información		[Tipo= discreta] [Formato=numeric] [Rango= 1-8] [Valores perdidos =*]			
Estadística [NP/ P]		[Válido=4664 / 355258 ] [Inválido=212426 / 15924762 ] [Media=5.21 / 5.248 ] [Desviación =2.287 / 2.265 ]			
Definición		Esta pregunta busca obtener la frecuencia de compra o adquisición de los productos en listados en pregunta 808. Para ello es necesario que el encuestador lea la pregunta, especificando de qué bienes se trata, espere la respuesta del informante, luego anote el código correspondiente a la frecuencia dada por el informante en el recuadro correspondiente.			
		Las preguntas 809, y 811 se efectuarán en forma horizontal, sólo en el caso de aquellos bienes que tienen anotado el código 1 (SI).			
Universo		Gasto del hogar.			
Fuente		El jefe/a del hogar o un miembro masculino mayor de 15 años y/o femenino mayor de 14 años.			
Pregunta textual		809D. ¿CON QUE FRECUENCIA LO OBTUVO?			
		1. Diario 2. Semanal 3. Quincenal 4. Mensual 5. Bimensual 6. Trimestral 7. Semestral 8. Anual			
Valor	Etiqueta	Casos	Ponderado	Porcentaje (Ponderado)	
1		9	845.0	<div><div></div>0.2%</div>	
2		693	48339.0	<div><div></div>13.6%</div>	
3		113	8589.0	<div><div></div>2.4%</div>	
4		1998	154648.0	<div><div></div>43.5%</div>	
5		29	1954.0	<div><div></div>0.6%</div>	
6		51	5548.0	<div><div></div>1.6%</div>	
7		45	3248.0	<div><div></div>0.9%</div>	
8		1726	132087.0	<div><div></div>37.2%</div>	
Sysmiss		212426	15924762.0		
# R811D1: ¿Cuál fue el valor del gasto?					
Información		[Tipo= continua] [Formato=numeric] [Rango= 0.05-5750] [Valores perdidos =*]			
Estadística [NP/ P]		[Válido=4664 / 355258 ] [Inválido=212426 / 15924762 ] [Media=45.602 / 55.651 ] [Desviación =198.232 / 197.047 ]			
Definición		Los gastos del hogar son los desembolsos monetarios que realiza el hogar en la compra o adquisición de bienes y servicios de consumo final, a los que se incluye el valor del autoconsumo, autosuministro y las donaciones recibidas de familiares, del gobierno y de otras organizaciones privadas.			
		En la determinación del gasto del hogar debe tomarse en cuenta el criterio del CONSUMO ADQUIRIDO, es decir se debe considerar todos aquellos bienes y/o servicios que fueron adquiridos durante el período de referencia, al margen de si fueron comprados al crédito o al contado, o si se consumieron o no en dicho período. En el caso de bienes adquiridos al crédito en			

## Archivo : SEC08D = CONSUMO DE ALIMENTOS EN EL HOGAR

### # R811D1: ¿Cuál fue el valor del gasto?

	el periodo de referencia, el valor que se debe anotar es el valor total del bien y no la cuota que le corresponde pagar en el periodo de referencia. La compra de vehículos para uso del hogar se anotará en el numeral 9 "matrimonios, funerales y otros"
<b>Universo</b>	Gasto del hogar.
<b>Fuente</b>	El jefe/a del hogar o un miembro masculino mayor de 15 años y/o femenino mayor de 14 años.
<b>Pregunta textual</b>	811C1. ¿CUÁL FUE EL VALOR DE?  Gasto?

### # FAC8D: Factor Expansión

<b>Información</b>	[Tipo= continua] [Formato=numeric] [Rango= 7-1191] [Valores perdidos =*]
<b>Estadística [NP/ P]</b>	[Válido=217090 /-] [Inválido=0 /-] [Media=74.992 /-] [Desviación =77.704 /-]
<b>Definición</b>	Es un numero que permite pasar del resultado muestral a un valor que representa el universo.
<b>Universo</b>	Todas las unidades muestrales del país.
<b>Fuente</b>	Gerencia de Sistema
<b>Pregunta textual</b>	Variable especial de cálculo

# Archivo : SEC08D

## # Edicion: Año de la entrevista

<b>Información</b>	[Tipo= discreta] [Formato=numeric] [Rango= 2011-2011] [Valores perdidos =*]
<b>Estadística [NP/ P]</b>	[Válido=214127 /-] [Inválido=0 /-] [Media=2011 /-] [Desviación =0 /-]
<b>Definición</b>	Es el proceso de preparación, recoleccion de la información y difución de los resultados de la EHPM.
<b>Universo</b>	Todas las unidades muestrales del país.
<b>Fuente</b>	Gerencia de Sistema
<b>Pregunta textual</b>	Edicion

Valor	Etiqueta	Casos	Porcentaje
2011		214127	100.0%

## # Lote: Lote

<b>Información</b>	[Tipo= continua] [Formato=numeric] [Rango= 1-3200] [Valores perdidos =*]
<b>Estadística [NP/ P]</b>	[Válido=214127 /-] [Inválido=0 /-] [Media=1040.294 /-] [Desviación =884.601 /-]
<b>Definición</b>	Agrupación de boletas diligenciadas en un periodo y área determinado (segmento censal).
<b>Universo</b>	Todas las unidades muestrales del país.
<b>Fuente</b>	Gerencia de Sistema
<b>Pregunta textual</b>	Lote

## # Tipo: Tipo

<b>Información</b>	[Tipo= discreta] [Formato=numeric] [Rango= 0-3] [Valores perdidos =*]
<b>Estadística [NP/ P]</b>	[Válido=214127 /-] [Inválido=0 /-] [Media=0.0267 /-] [Desviación =0.177 /-]
<b>Definición</b>	Sirve para identificar hogares extras en la vivienda. Equivalentes del tipo de vivienda: si es 0 = 1 hogar en la vivienda. si es 1 = 2 hogar en la vivienda. si es 2 = 3 hogar en la vivienda. si es 3 = 4 hogar en la vivienda. si es 4 = 5 hogar en la vivienda. si es n-1 = n hogar en la vivienda.
<b>Universo</b>	Todas las unidades muestrales del país.
<b>Fuente</b>	Gerencia de Sistema
<b>Pregunta textual</b>	Tipo

Valor	Etiqueta	Casos	Porcentaje
0		208957	97.6%
1		4650	2.2%
2		500	0.2%
3		20	0.0%

## # Folio: Folio

<b>Información</b>	[Tipo= continua] [Formato=numeric] [Rango= 2-32787] [Valores perdidos =*]
<b>Estadística [NP/ P]</b>	[Válido=214127 /-] [Inválido=0 /-] [Media=12712.718 /-] [Desviación =8956.904 /-]
<b>Definición</b>	Correlativo del formulario dentro de la encuesta con valor desde 1 hasta n
<b>Universo</b>	Todas las unidades muestrales del país.
<b>Fuente</b>	Gerencia de Sistema
<b>Pregunta textual</b>	Folio

## Archivo : SEC08D

### # Viv: VIVIENDA

<b>Información</b>	[Tipo= discreta] [Formato=numeric] [Rango= 0-9] [Valores perdidos =*]
<b>Estadística [NP/ P]</b>	[Válido=214127 /-] [Inválido=0 /-] [Media=0.0347 /-] [Desviación =0.299 /-]
<b>Definición</b>	Sirve para identificar viviendas extras en el segmento y va de 1 a 9
<b>Universo</b>	Todas las unidades muestrales del país.
<b>Fuente</b>	Gerencia de Sistema
<b>Pregunta textual</b>	VIVIENDA

Valor	Etiqueta	Casos	Porcentaje
0		208367	97.3%
1		5230	2.4%
2		320	0.1%
3		40	0.0%
4		10	0.0%
5		10	0.0%
9		150	0.1%

### # R813A: EN LOS ÚLTIMOS 12 MESES, ¿ESTE HOGAR HA REALIZADO ALGUNOS DE LOS SIGUIENTES GASTOS

<b>Información</b>	[Tipo= discreta] [Formato=numeric] [Rango= 1-10] [Valores perdidos =*]
<b>Estadística [NP/ P]</b>	[Válido=214127 /-] [Inválido=0 /-] [Media=5.5 /-] [Desviación =2.872 /-]
<b>Definición</b>	El período de referencia de esta pregunta es los ULTIMOS 12 MESES. Para determinarlo debe tomar como base el mes en que se ejecuta la entrevista, lo que quiere decir, que si la encuesta se efectúa en diciembre de 2013, los últimos 12 meses es el período comprendido entre diciembre de 2011 a noviembre de 2012,
<b>Universo</b>	Gasto del hogar.
<b>Fuente</b>	El jefe/a del hogar o un miembro masculino mayor de 15 años y/o femenino mayor de 14 años.
<b>Pregunta textual</b>	813A. EN LOS ÚLTIMOS 12 MESES, ¿ESTE HOGAR HA REALIZADO ALGUNOS DE LOS SIGUIENTES GASTOS: ARTÍCULOS Y SERVICIOS

Valor	Etiqueta	Casos	Porcentaje
1		21413	10.0%
2		21413	10.0%
3		21412	10.0%
4		21413	10.0%
5		21412	10.0%
6		21413	10.0%
7		21413	10.0%
8		21413	10.0%
9		21413	10.0%
10		21412	10.0%

### # R813B: Si/No

<b>Información</b>	[Tipo= discreta] [Formato=numeric] [Rango= 1-2] [Valores perdidos =*]
<b>Estadística [NP/ P]</b>	[Válido=214127 /-] [Inválido=0 /-] [Media=1.977 /-] [Desviación =0.149 /-]

## Archivo : SEC08D

### # R813B: Si/No

<b>Definición</b>	Lea la pregunta y cada uno de los conceptos anotados en los numerales del 1 al 10. Si el informante, responde que en los último 12 mes si compró, obtuvo, consiguió o utilizó dichos bienes o servicios anote el código 1 (SI), en caso contrario se anotará el código 2 (NO).
<b>Universo</b>	Gasto del hogar.
<b>Fuente</b>	El jefe/a del hogar o un miembro masculino mayor de 15 años y/o femenino mayor de 14 años.
<b>Pregunta textual</b>	813B. EN LOS ÚLTIMOS 12 MESES, ¿EN ESTE HOGAR COMPRARON, OBTUVIERON O UTILIZARON:  1.Si 2.No

Valor	Etiqueta	Casos	Porcentaje
1		4845	2.3%
2		209282	97.7%

### # R809D: ¿Con que frecuencia lo obtuvo?

<b>Información</b>	[Tipo= discreta] [Formato=numeric] [Rango= 1-8] [Valores perdidos =*]
<b>Estadística [NP/ P]</b>	[Válido=4845 /-] [Inválido=209282 /-] [Media=5.267 /-] [Desviación =2.267 /-]
<b>Definición</b>	Esta pregunta busca obtener la frecuencia de compra o adquisición de los productos en listados en pregunta 808. Para ello es necesario que el encuestador lea la pregunta, especificando de qué bienes se trata, espere la respuesta del informante, luego anote el código correspondiente a la frecuencia dada por el informante en el recuadro correspondiente.  Las preguntas 809, y 811 se efectuarán en forma horizontal, sólo en el caso de aquellos bienes que tienen anotado el código 1 (SI).
<b>Universo</b>	Gasto del hogar.
<b>Fuente</b>	El jefe/a del hogar o un miembro masculino mayor de 15 años y/o femenino mayor de 14 años.
<b>Pregunta textual</b>	809D. ¿CON QUE FRECUENCIA LO OBTUVO?  1. Diario 2. Semanal 3. Quincenal 4. Mensual 5. Bimensual 6. Trimestral 7. Semestral 8. Anual

Valor	Etiqueta	Casos	Porcentaje
1		5	0.1%
2		658	13.6%
3		110	2.3%
4		2119	43.7%
5		23	0.5%
6		56	1.2%
7		49	1.0%
8		1825	37.7%
Sysmiss		209282	

### # R811D1: ¿Cuál fue el valor del gasto?

<b>Información</b>	[Tipo= continua] [Formato=numeric] [Rango= 0.05-5000] [Valores perdidos =*]
<b>Estadística [NP/ P]</b>	[Válido=4845 /-] [Inválido=209282 /-] [Media=39.724 /-] [Desviación =152.804 /-]

## Archivo : SEC08D

### # R811D1: ¿Cuál fue el valor del gasto?

<b>Definición</b>	<p>Los gastos del hogar son los desembolsos monetarios que realiza el hogar en la compra o adquisición de bienes y servicios de consumo final, a los que se incluye el valor del autoconsumo, autosuministro y las donaciones recibidas de familiares, del gobierno y de otras organizaciones privadas.</p> <p>En la determinación del gasto del hogar debe tomarse en cuenta el criterio del CONSUMO ADQUIRIDO, es decir se debe considerar todos aquellos bienes y/o servicios que fueron adquiridos durante el período de referencia, al margen de si fueron comprados al crédito o al contado, o si se consumieron o no en dicho período. En el caso de bienes adquiridos al crédito en el periodo de referencia, el valor que se debe anotar es el valor total del bien y no la cuota que le corresponde pagar en el período de referencia. La compra de vehículos para uso del hogar se anotará en el numeral 9 "matrimonios, funerales y otros"</p>
<b>Universo</b>	Gasto del hogar.
<b>Fuente</b>	El jefe/a del hogar o un miembro masculino mayor de 15 años y/o femenino mayor de 14 años.
<b>Pregunta textual</b>	<p>811C1. ¿CUÁL FUE EL VALOR DE?</p> <p>Gasto?</p>

### # FAC08D: Factor Expansión

<b>Información</b>	[Tipo= continua] [Formato=numeric] [Rango= 8-941] [Valores perdidos =*]
<b>Estadística [NP/ P]</b>	[Válido=214127 /-] [Inválido=0 /-] [Media=74.377 /-] [Desviación =74.372 /-]
<b>Definición</b>	Es un numero que permite pasar del resultado muestral a un valor que representa el universo.
<b>Universo</b>	Todas las unidades muestrales del país.
<b>Fuente</b>	Gerencia de Sistema
<b>Pregunta textual</b>	Variable especial de cálculo