

**El Salvador**

**Dirección General de Estadística y Censos, DIGESTYC**

# **Encuesta de Hogares de Propósitos Múltiples 2015**

## **Study Documentation**

11 Febrero 2019

## Producción de los Metadatos

<b>Productor de los Metadatos</b>	Dirección General de Estadística y Censos (DIGESTYC) , Ministerio de Economía
<b>Fecha de Producción</b>	12 Febrero 2017
<b>Versión</b>	
<b>Identificación</b>	DDI_SLV_2015_EHPM_v01_M

# Indice

<a href="#">Resumen General.....</a>	<a href="#">4</a>
<a href="#">Cobertura y Dominio Temático.....</a>	<a href="#">6</a>
<a href="#">Productores y Auspiciadores.....</a>	<a href="#">6</a>
<a href="#">Muestreo.....</a>	<a href="#">6</a>
<a href="#">Recolección de Datos.....</a>	<a href="#">9</a>
<a href="#">Tratamiento y Validación de Datos.....</a>	<a href="#">10</a>
<a href="#">Accesibilidad.....</a>	<a href="#">11</a>
<a href="#">Derechos y Notas Legales.....</a>	<a href="#">11</a>
<a href="#">Descripción de los Archivos.....</a>	<a href="#">12</a>
<a href="#">EHPM 2015.....</a>	<a href="#">12</a>
<a href="#">Lista de variables.....</a>	<a href="#">13</a>
<a href="#">EHPM 2015.....</a>	<a href="#">13</a>
<a href="#">Descripción de la variable.....</a>	<a href="#">85</a>
<a href="#">EHPM 2015.....</a>	<a href="#">86</a>

## Encuesta de Hogares de Propósitos Múltiples 2015 (EHPM 2015)

Resumen General	
<b>Tipo</b>	Encuesta Muestral
<b>Identificación</b>	SLV_2015_EHPM_v01_M
<b>Versión</b>	Fecha de Producción: 2016-06-15 - v0.1: Datos Editados anónimos para distribución pública.
<b>Series</b>	<p>La Encuesta de Hogares de Propósitos Múltiples EHPM comenzó a ejecutarse en El Salvador a partir de 1975, a nivel nacional y con una periodicidad semestral. Posteriormente, el programa de encuesta sufrió algunas modificaciones de cobertura ¿geográfica y de frecuencias en su ejecución, a causa del conflicto vivido en el país, pero en los últimos años su cobertura geográfica nuevamente abarca todo el territorio nacional.</p> <p>La evolución de la cobertura de la información publicada desde 1975 a la fecha por la Encuesta de Hogares de Propósitos Múltiples ha sido la siguiente:  1975-1986, datos solo del AMSS.  1987-1990, datos total país, urbano, y AMSS.  1991-1997, datos total país, urbano, rural y AMSS.  1998-2008, datos total país por regiones, AMSS, urbano, rural, departamento y 50 municipios auto representados.</p> <p>La EHPM se realiza desde un principio con la ayuda de organismos internacionales, principalmente el AID y el PNUD; en una primera instancia su objetivo principal era investigar el desempleo y subempleo, ya que hasta esa fecha no se investigaba en el país y tanto los organismos internacionales como el mismo gobierno necesitaba información de esta índole, entre otras. Los primeros necesitaban la información para la comparabilidad entre los países y el segundo para contar con información que le sirviera de soporte estadístico para el planteamiento de las políticas y/o para conocerlas magnitudes del fenómeno investigado.</p> <p>A principios de la década de los ochenta, el país se encontraba inmerso en el conflicto armado, lo cual influyó para que no se realizara el Censo de Población y Vivienda (1982); el no contar con información censal influye de alguna manera, para que los organismos internacionales apoyen técnica y financieramente el desarrollo de la EHPM. Hasta antes de octubre de 1990, no existía un marco legal que le diera sustentación a los resultados de la EHPM. Es en su 44.a reunión del Comité Social (COSO) de octubre de 1990 que se oficializa la creación y desarrollo del Sistema de Información Social (SIS), donde la encuesta de hogares juega un papel central, y cuyo objetivo es el respaldo técnico a la formulación, seguimiento y ejecución de las políticas sociales gubernamentales. En 1993 se convierte en Dirección de Información Social (DIS) y pasa a depender directamente del Grupo Asesor Económico y Social (GAES), dándole una importancia mayor que en el pasado, por lo menos en cuanto a la difusión y divulgación de la información de la EHPM.</p> <p>El propósito de ligar a la DIS con la GAES fue de darle a las encuestas, el marco de referencia que permitiera el seguimiento a la acciones de política social, estableciendo el vínculo entre el principal usuario del dato y la generación de información.</p> <p>La DIS depende de MIPLAN hasta 1995 donde éste desaparece. En 1996, la encuesta se realiza bajo la administración del Ministerio de Relaciones Exteriores.</p> <p>En enero de 1997 con el nombre de División de Información Social (DIS) pasa a formar parte de la Dirección General de Estadística y Censos (DIGESTYC), del Ministerio de Economía.</p>

En marzo de ese mismo año se firma un Convenio de Cooperación Técnica no Reembolsable con el Banco Interamericano de Desarrollo (BID), a través del Programa Regional de Mejoramiento de la Encuestas de Condiciones de Vida de América Latina y el Caribe (Programa MECOVI- El Salvador), este convenio tiene una duración de cuatro años (1998-2001).

En el año 2011 la División de Información Social (DIS) de la Dirección General de Estadística y Censos (DIGESTYC), cambia de nombre por el de Gerencia de Estadísticas Sociales (GES).

## **Resumen**

La Encuesta de Hogares de Propósitos Múltiples (EHPM) es el instrumento estadístico que, por su naturaleza, permite dar seguimiento a la evolución de indicadores de mucha relevancia asociados a las condiciones de vida de la población. Esta investigación se viene desarrollando desde 1975, con diferentes niveles de cobertura geográfica y contenido estadístico diferenciado, propiciando la obtención de información en áreas temáticas como información sobre las características de la población, educación, características de la vivienda y mercado laboral, así como otros temas muy importantes relacionados a la salud, remesas familiares y gasto de los hogares.

Es importante destacar que desde el 2004, la EHPM entra como parte de la producción regular de la institución con asignación presupuestaria del gobierno, lo cual permite la continuidad y homogeneización en el tiempo y desagregación geográfica de toda la información obtenida a partir del contenido de los cuestionarios que la componen. Es así como la EHPM 2015 se desarrolló de enero a diciembre una programación mensual de la muestra total de 23,670 viviendas, con la cual se puede obtener información para el nivel nacional, área urbana y rural e información a nivel departamental.

La Encuesta de Hogares de Propósitos Múltiples (EHPM) es el instrumento estadístico que, por su naturaleza, permite dar seguimiento a la evolución de indicadores de mucha relevancia

La base de planificación de la EHPM, es la cartografía del Censo de Población de 2007. A partir de la base cartográfica censal, se trabaja en un marco cartográfico ajustado a las necesidades de las encuestas de hogares, para lo cual es requerido hacer ajuste en tamaño de los segmentos dependiendo si son urbanos o rurales. Para la muestra de viviendas del área rural, los segmentos se ajustan a un tamaño de 50 a 70 viviendas y para el área urbana entre 120 y 150 viviendas. Estos tamaños son planificados, pensando en que la muestra se diseña para 5 años y que los segmentos deben tener la capacidad de suplir el requerimiento de viviendas para la encuesta en ese período. Además, de acuerdo a la planificación de encuestas especiales, éstas pueden en algún momento entrar como cuestionario modular de la boleta EHPM y con la posibilidad de ampliación de la muestra.

Este informe proporciona los principales resultados obtenidos de la EHPM 2015, con una introducción descriptiva de los principales hallazgos, así como los tabulados más destacados por cada uno de los temas que se abordan en la boleta. En el apartado de indicadores demográficos, se encuentran los relacionados a la población total del país desagregado por hombre y mujer. Uno de los temas de mayor relevancia de las encuestas, es lo relacionado al mercado de trabajo. De este apartado, el informe presenta indicadores de ocupación, desempleo e información sobre el subempleo y la informalidad, cruzada con variables educativas, por sector de ocupación y categoría ocupacional, así como otros indicadores de mucha relevancia para la caracterización de la fuerza laboral del país, como son los relacionados al ingreso por salarios de acuerdo a la rama económica de ocupación. En la misma estructura del documento se puede encontrar información sobre las características de las viviendas en relación con los servicios básicos de que disponen los hogares y la asociación con el nivel de pobreza en que se encuentran. En los apartados subsiguientes, se presentan los indicadores destacados de la parte educativa, como el analfabetismo de la población, información del nivel de escolaridad alcanzado, la repitencia y el acceso a la tecnología como parte de la formación educativa. En cuanto a la salud, los hallazgos más relevantes y que se presentan como parte del contenido de este documento, son los relacionados al padecimiento de enfermedades y al uso de la red pública como parte del tratamiento a la enfermedad.

La Dirección General de Estadística y Censos, siendo la institución productora de las estadísticas oficiales del país, pone a disposición los principales resultados de la Encuesta de Hogares de Propósitos Múltiples (EHPM) 2015, los cuales constituyen una de las principales fuentes de información para la elaboración de planes de desarrollo económico y social del país, así como para la formulación, monitoreo y evaluación de políticas, programas y proyectos públicos. Los resultados de la EHPM 2015 dan cuenta de las características demográficas, educativas, de salud, empleo, vivienda e ingreso de los hogares salvadoreños, desagregados por área geográfica, departamento, Área Metropolitana de San Salvador (AMSS), así como por sexo y grupos de edad.

Este esfuerzo, se presenta en este documento de resultados, que se espera constituya una herramienta de utilidad para el Estado y la ciudadanía, en cuanto que la información estadística que se presenta abone a la construcción de un Gobierno gestor del desarrollo del país y promotor de un diálogo informado en la ciudadanía acerca de la situación socioeconómica de los hogares salvadoreños.

<b>Tipo de Datos</b>	Encuesta por muestreo (ssd)
<b>Unidad de Análisis</b>	Las unidades de análisis para las encuestas de hogares, son las viviendas, los hogares y las personas que forman los hogares. Mientras que los segmentos en el marco cubran el área completa del país (urbano y rural), el marco representará adecuadamente el universo especificado.

## Cobertura y Dominio Temático

### Dominio Temático

- Sección Socio Demográfica
- Sección Educación
- Sección Características de la vivienda
- Sección Empleo e ingreso
- Sección Remesas Familiares
- Sección de Tecnología de la información y las comunicaciones
- Sección agropecuaria
- Sección gastos del hogar
- Sección de Tecnología de la información y las comunicaciones

<b>Palabra Clave</b>	EDICION, LOTE, TIPO, FOLIO, VIV, REGION, AREA, Departamento, Munic, MUNIC_AUTO, Cantón, Mes
<b>Temas</b>	CLASIFICACIÓN INDUSTRIAL INTERNACIONAL UNIFORME DE TODAS LAS ACTIVIDADES ECONÓMICAS, CLASIFICACIÓN INTERNACIONAL UNIFORME DE OCUPACIONES, CLASIFICACIÓN INTERNACIONAL DE LA SITUACIÓN EN EL EMPLEO, CLASIFICACIÓN INTERNACIONAL NORMALIZADA DE LA EDUCACIÓN
<b>Periodo de Referencia</b>	2015
	El Salvador

### Cobertura Geográfica

La EHPM se realizó a nivel nacional en los 14 departamentos del país, por lo tanto tiene una cobertura a nivel nacional, por área urbana, rural y área Metropolitana de San Salvador (AMSS); además es posible obtener información agregada por departamento, región y a nivel de los 50 municipios autos representados.

### Universo

El universo para las encuestas de hogares incluye las viviendas particulares, los hogares y la población que vive en la república de El Salvador. Sin embargo, la población que vive en instituciones tales como hospitales, bases militares, prisiones, conventos, etc., será excluida del marco ya que representa un porcentaje muy pequeño del total de la población y es muy difícil y caro de enumerar. Si se necesitara información para estas subpoblaciones, deberán prepararse diseños muestrales específicos para dichas subpoblaciones.

## Productores y Auspiciadores

<b>Investigadores Principales</b>	Dirección General de Estadística y Censos, DIGESTYC
<b>Agencias Auspiciadoras</b>	Ministerio de Economía (MINEC)

## Muestreo

**Procedimiento de Muestreo**

El marco muestral se basa en el material cartográfico del último Censo de Población y Vivienda (2007); estableciendo un nuevo marco muestral final de 1, 562,430 viviendas. El Salvador tiene una extensión territorial de 21,040.79 kilómetros cuadrados y su división política administrativa consiste en 14 departamentos, los que se subdividen en un total de 262 municipios. Cada municipio, a su vez, se divide en un área urbana (cabecera municipal) y área rural compuesta por los lugares conocidos como cantones. El tamaño de la muestra total fue de 23,670 viviendas efectivas.

**·Conceptualización de área urbana.**

La delimitación de un área urbana se definió como el área geográfica constituida por la agrupación de los segmentos censales resultante de la aplicación de los siguientes criterios:

1. El segmento censal donde está ubicada la alcaldía municipal; o sea, el segmento origen del casco urbano - OCU.
2. El conglomerado de segmentos que cumplen las características de núcleo poblacional (NP), núcleo habitacional (NH) ó conglomerar viviendas en manzanas (CVM) y que colindan o encierran al segmento origen del casco urbano.
3. Dos o más segmentos que cumplen las características de núcleo poblacional (NP), núcleo habitacional (NH) ó por contener viviendas conglomeradas en manzanas (CVM), que sean colindantes entre sí, y que suman 500 viviendas o más agrupadas continuamente.
4. Los segmentos clasificados NP, NH ó CVM que colinden con el área urbana de otro municipio.
5. Los segmentos que no cumplen ninguno de los criterios pero que queda circunscrito completamente dentro de una mancha urbana conformada.
6. El área rural de un municipio será la conformada por el conjunto de segmentos restantes a los clasificados como área urbana.
7. Aplicados los criterios anteriores, el municipio cuya población rural sea igual o menor al 5% se consideró totalmente URBANO.

**·Definiciones utilizadas en conceptualización anterior.****1. Segmento Censal**

Es la unidad básica estadística establecida como área de empadronamiento, que comprende un área geográfica conformada por 1 ó más manzanas u otras áreas dispersas, y que cumple con el criterio de estar conformadas por una cantidad específica de viviendas.

**2. Núcleo Poblacional (NP)**

Segmento censal con densidad poblacional mayor o igual de 1,000 habitantes/km<sup>2</sup>.

**3. Centro Poblado Urbano**

Asentamiento poblacional con un mínimo de 500 viviendas agrupadas formando manzanas contiguas. Puede estar conformado por dos ó más núcleos poblacionales.

**4. Casco Urbano (CU)**

Centro poblado urbano donde están alojadas las autoridades edilicias.

**5. Origen del Casco Urbano (OCU)**

Segmento censal donde está ubicado el edificio de la Alcaldía Municipal.

**6. Núcleo Habitacional (NH)**

Segmento censal con una superficie territorial menor o igual a 0.6 km<sup>2</sup>.

**7. Conglomerado de Viviendas en Manzanas (CVM)**

Segmento que en donde el 60% o más de las viviendas están agrupadas conformando manzanas con una superficie menor o igual a 20,000 m<sup>2</sup>.

Para una mejor cobertura geográfica el país se divide en 5 Regiones, estando constituidas por los departamentos que a continuación se detallan:

**REGIÓN I (Occidental)**

Santa Ana, Ahuachapán y Sonsonate.

**REGIÓN II (Central I)**

La Libertad y San Salvador, excluyendo los municipios que conforman el Área Metropolitana de San Salvador (AMSS); Chalatenango y Cuscatlán.

**REGIÓN III (Central II)**

San Vicente, La Paz y Cabañas.

**REGION IV (Oriental)**

Usulután, San Miguel, Morazán y La Unión.

**REGIÓN V (ÁREA METROPOLITANA DE SAN SALVADOR)**

Constituida por los municipios de: San Salvador, Mejicanos, San Marcos, Ayutuxtepeque, Cuscatancingo, Delgado, Ilopango, Soyapango, Antiguo Cuscatlán, Nueva San Salvador, San Martín, Nejapa, Apopa y Tonacatepeque.

**Modificaciones al Diseño Muestral**

Viviendas que son demolidas y que desaparecen del segmento muestral.

Viviendas con personas ausencia al momento de las visitas.

Problemas ocasionados por la delincuencia.

El no ingreso a lugares controlado por las pandillas

**Tasa de Respuesta**

Consideraciones sobre la no respuesta.

En toda investigación de naturaleza estadística se presenta el fenómeno que la información obtenida no corresponda exactamente a todas las unidades muestrales seleccionadas, conociendo este comportamiento como "no respuesta". Una definición precisa por tipo se presenta a continuación.

**TIPO A:**

Se presenta aquellos casos cuando en las viviendas ocupadas no se obtiene respuesta, ya sea porque al visitar la vivienda en varias ocasiones nunca se encontró a nadie o los miembros del hogar están ausentes temporalmente o porque éstos se negaron a proporcionar la información solicitada.

**TIPO B:**

Este tipo de casos está referido cuando la vivienda seleccionada se encuentra desocupada, ya sea en forma regular o permanente, así mismo cuando la vivienda la están construyendo o que ésta es utilizada temporalmente para negocio.

**TIPO C:**

Se refiere a los casos cuando al momento de la entrevista la vivienda seleccionada ya no existe, debido a que la han demolido o funciona como tienda, almacén, taller o cualquier otro tipo de negocio, ya no existe, etc. Las no respuestas de los tipos B y C se deben a problemas en el marco muestral.

La tasa de No respuesta de la EHPM - 2014 fue del 4%.

**Ponderando**

En pocas palabras un factor de expansión le concede a la muestra el peso proporcional a la población investigada, mediante un cálculo que considera las unidades primarias de muestreo y las probabilidades de selección de la muestra.

**CÁLCULO DE LAS PROBABILIDADES DE SELECCIÓN DE LOS HOGARES MUESTRALES.**

La probabilidad de selección de un hogar que se selecciona en tres etapas es:

**Etapas 1. Dónde:**

$ph_{ijk}$  = probabilidad de selección del  $k$ -ésimo hogar en el  $j$ -ésimo segmento dentro de la  $i$ -ésima UPM del estrato  $h$ .

$nh$  = número de UPMs seleccionadas en el estrato  $h$ .

$Mh$  = Número de hogares en el marco dentro del estrato  $h$ .

$Mhi$  = Número de hogares en el marco dentro de la  $i$ -ésima UPM del estrato  $h$ .

$p2hij$  = Probabilidad de selección del  $j$ -ésimo segmento dentro de la  $i$ -ésima UPM del estrato  $h$ .

$Mh_{ijk}$  = Número de hogares seleccionados en el segmento  $j$ -ésimo de la  $i$ -ésima UPM del estrato  $h$ .

$M'h_{ij}$  = Número de hogares listados en el  $j$ -ésimo segmento dentro de la  $i$ -ésima UPM del estrato  $h$ .

El componente  $p2hij$  en la fórmula (1) se calcula:

**Etapas 2. Dónde:**

$Mh_{ij}$  = Número de hogares en el  $j$ -ésimo segmento dentro de la  $i$ -ésima UPM del estrato  $h$ .

$Mhi$  = Número de hogares dentro de la  $i$ -ésima UPM del estrato  $h$ .



Si los segmentos dentro de cada UPM contienen más o menos el mismo número de hogares, se puede entonces seleccionar el segmento con probabilidad igual y, en ese caso, la fórmula para  $p_{2hij}$  viene dada por:

Etapa 3. Dónde:

$Sh_i$  = Número total de segmentos en la  $i$ -ésima UPM del estrato  $h$ .

El factor de ponderación básico o inicial es la inversa de la probabilidad inicial de selección del hogar y viene dado por:

Etapa 4. Dónde:

$Wh_{ijk}$  = Factor de ponderación básico para los hogares en el  $j$ -ésimo segmento muestral dentro de la  $i$ -ésima UPM del estrato  $h$ .

Si  $m_{hijk}$  es constante dentro de cada estrato (por ejemplo, 10 hogares muestrales) y  $p_{2hij}$  se basa en una selección con probabilidad proporcional al tamaño, la muestra será aproximadamente auto-ponderada dentro de cada estrato. Estos factores de expansión variarán un poco debido a la diferencia entre el número de hogares en el marco y el número de hogares listados dentro del segmento.

Es importante también ajustar los factores de expansión para tomar en cuenta la tasa de no entrevista. Como los factores de expansión serán calculados a nivel de segmento muestral, es conveniente ajustar los factores a este nivel. El factor de expansión final ( $W'_{hijk}$ ) para los hogares muestral dentro del  $j$ -ésimo segmento de la  $i$ -ésima UPM en el estrato  $h$  se puede expresar de la siguiente manera:

Etapa 5. Dónde:

$M_{hijk}$  = Número total de hogares válidos (es decir ocupados) seleccionados en el  $j$ -ésimo segmento muestral de la  $i$ -ésima UPM del estrato  $h$  (es decir, la suma de las entrevistas y las no entrevistas dentro del segmento muestral).

$M'_{hijk}$  = Número total de hogares entrevistados dentro del  $j$ -ésimo segmento de la  $i$ -ésima UPM en el estrato  $h$ .

En pocas palabras un factor de expansión le concede a la muestra el peso proporcional a la población investigada, mediante un cálculo que considera las unidades primarias de muestreo y las probabilidades de selección de la muestra.

<b>Recolección de Datos</b>	
<b>Fechas de Recolección de Datos</b>	start 2015-01-05 end 2015-12-22
<b>Periodo de Referencia</b>	Año calendario: start 2015-01 Año calendario: end 2015-12
<b>Método de Recolección</b>	Face-to-face [f2f]
<b><u>Notas sobre la Recolección de Datos</u></b> Jornada de Consulta Institucional de la EHPM-2015: start 2014-11-19 Jornada de Consulta Institucional de la EHPM-2015: end 2014-11-23 Capacitación: start 2015-01-07 Capacitación: end 2015-01-10 Recolección de la información : start 2015-01-14 Recolección de la información : end 2015-12-22 Control de calidad: start 2015-01-21 Control de calidad: end 2016-01-23 Crítica y codificación : start 2015-01-28 Crítica y codificación : end 2016-01-30 Procesamiento de datos: start 2015- 17-04 Procesamiento de datos: end 2016-02-27 Análisis de resultados: start 2016-03 Análisis de resultados: end 2016-04 Reproducción de documento: start 2016-05 Reproducción de documento: end 2016-06	
<b><u>Cuestionarios</u></b>	

La EHPM se realiza mediante la aplicación de un cuestionario multitemático, que permite el estudio de las condiciones de vida de los hogares y sus diferentes componentes; la etapa del diseño del cuestionario se considera como una de las más importantes en la ejecución de la encuesta por muestreo, ya que su aceptación por parte de los informantes está condicionada a disponer de un instrumento de fácil entendimiento y estructurado en términos lógicos. Un cuestionario bien redactado y ordenado llama la atención del informante y facilita su relación con el entrevistador.

El cuestionario está conformado por preguntas abiertas y cerradas. Las abiertas son aquellos que al aplicarse se deja al informante la libertad de contestar lo que desee. Las preguntas cerradas son aquellas que se encuentran con opciones y el informante escoge una de estas como respuestas.

<b>Entrevistador(es)</b>	Gerencia de Estadísticas Sociales (GES) , Dirección General de Estadística y Censos
--------------------------	---

### **Supervisión**

Las acciones de supervisión consisten en realizar el levantamiento de la Encuesta en los Segmentos que se les ha asignado y garantizar que el equipo de encuestadores a su cargo aplique todos los criterios que se establecen en este Manual, para lo cual debe verificar directamente el trabajo de campo, por lo tanto debe de conocer la estructura y la forma del llenado del cuestionario de la EHPM.

Controlar la forma como se realiza la entrevista, esta acción implica: acompañar al encuestador, observar la entrevista, al final de la cual hará las observaciones y correcciones respectivas. De ésta última acción, registrará en el Informe de Trabajo Semanal, al Jefe de Encuesta. Asimismo, realizar un informe de los errores más frecuentes encontrados en la jornada semanal de trabajo por cada encuestador. Dichos informes serán discutidos en reuniones técnicas con los encuestadores y jefe de encuesta.

Controlar el cumplimiento de la cuota de entrevistas o carga de trabajo de cada encuestador.

Debe mantener una relación excelente de comunicación con los encuestadores, brindándoles el apoyo que requieren en la parte técnica y conceptual del trabajo de campo, así como proporcionarle la orientación para el tratamiento de aquellos casos atípicos. En aquellos casos que el Supervisor no pueda solucionar el problema planteado por el Encuestador, lo llevará al jefe de encuesta, quien conjuntamente con el personal técnico de metodología darán la solución más apropiada. Presentar los informes de trabajo de campo en las fechas previstas. Se contó con 8 supervisores cada uno tiene a cargo 3 encuestadores. Se realizan reentrevistas de manera aleatoria para garantizar la calidad de la información.

## **Tratamiento y Validación de Datos**

### **Procesamiento de Datos**

La Gerencia de Sistema realiza los siguientes procesos:

Digitación de la información declarada en campo.

Validación de datos.

Depuración de los datos.

Generación de Base.

Tabulación de los datos.

### **Otros relacionados al procesamiento**

La Gerencia de Estadísticas Sociales está conformada por:

El Departamento de encuestas conformado por las Unidades de Metodología, Control de Calidad y Crítica y Codificación; es el responsable de preparación de la boleta, de los manuales del entrevistado y del supervisor, además de verificar la calidad de los datos recolectados en campo; tiene como función de capacitar a los encuestadores.

El departamento de Campo que se encarga de conformar las brigadas de campo (1 supervisor y 3 encuestadores), realiza la prueba piloto, preparar semanalmente el material a utilizar los encuestadores (segmentos muestrales, boletas, lápices, borrador, etc.), recibir el material de procedente de campo.

Departamento de Cartografía Censal, es el encargado de la actualización de los segmentos muestrales, y de la selección de las unidades (viviendas) en los segmentos muestrales.

**Estimaciones del Error Muestral**

Se realizan controles intertemporales, con los resultados de las encuestas anteriores.

**Otras Formas de Validación de los Datos**

Validar datos es el proceso de confirmar que los valores que se especifican en los objetos de datos son compatibles con las restricciones dentro de un esquema del conjunto de datos, al igual que las reglas establecidas para su aplicación.

**Accesibilidad**

<b>Institución Propietaria</b>	DiGESTYC (MINEC) , <a href="http://www.digestyc.gob.sv">www.digestyc.gob.sv</a>
<b>Contacto(s)</b>	Gerencia de estadísticas Sociales (Dirección General de Estadística y Censos) , <a href="mailto:joaquin.angel@digestyc.gob.sv">joaquin.angel@digestyc.gob.sv</a>
<b>Distribuidor(es)</b>	Ministerio de Economía Dirección General de Estadística y Censos Gerencia de Estadísticas Sociales

**Confidencialidad**

La confidencialidad de la información esta protegida por el decreto legislativo #1784 de la Ley Orgánica del Servicio Estadístico Nacional.

**Condiciones de uso**

Archivos de uso publico

**Forma de citar**

Fuente: DIRECCION GENERAL DE ESTADISTICA Y CENSOS. DIGESTYC. EHPM 2015.

**Derechos y Notas Legales****Nota Legal****LEY ORGÁNICA DEL SERVICIO ESTADISTICO**

Los datos que recopile la Dirección General de Estadística y Censos son absolutamente reservados. No podrán utilizarse para fines de tributación fiscal o investigaciones judiciales y sólo se publicarán los resúmenes numéricos que contribuyan de manera absolutamente impersonal, a la mejor información y a la solución de los distintos problemas de orden económico-social que confronten el Estado y los particulares.

A fin de garantizar el secreto estadístico, se prohíbe a la Dirección General de Estadística y Censos suministrar o proporcionar datos en contravención a lo preceptuado en el inciso anterior. La infracción a lo dispuesto en este artículo será castigada conforme a lo dispuesto en el Capítulo IV del Código Penal.

Cuando los resúmenes numéricos obtenidos por la Dirección General de Estadística y Censos correspondan a un número de personas naturales o jurídicas menor de tres, se podrán publicar siempre que dichos resúmenes constituyan a juicio de la Dirección General, elementos esenciales para el estudio de importantes problemas de la vida nacional.

Es de la exclusiva competencia de la Dirección General de Estadística y Censos la publicación de cifras acerca de los Censos y de Estadísticas continuas a que se refieren los literales a) y b) del Art. 8 del presente Decreto. En consecuencia, ninguna oficina pública, Municipal ni privada, ni tampoco persona particular alguna, podrán publicar tales datos sin autorización previa y escrita de dicha Dirección General.

<b>Derechos de Autor</b>	DIGESTYC, Todos los derechos reservados para la EHPM
--------------------------	--

# Descripción de los Archivos

## Contenido de la Base de Datos 1 archivo(s)

<b>EHPM 2015</b>	
<b># Casos</b>	88184
<b># Variable(s)</b>	923
<b>Estructura del Archivo</b>	Tipo: relational Clave(s): edicion (Año de levantamiento) , region (Región) , area (Área) , r004 (Departamento) , r005 (Municipio) , r006 (Cantón) , r402 (Número de orden del informante)
<b><u>Contenido del Archivo</u></b> Contenido del Archivo El archivo de la base de datos esta en SPSS con una extensión. sav Contiene 830 variables con 88,134 observaciones o registros.  Contiene resultados agregados del hogar: Ingreso familiar. Ingreso percapita. Numero de miembros de hogar. Gastos del hogar. Tipo de pobreza, entre otros.	
<b><u>Productor</u></b> Gerencia de Sistemas en coordinación con la Gerencia de Estadísticas Sociales.	
<b><u>Versión</u></b> Version final v01, Junio de 2016	
<b><u>Controles de Tratamiento</u></b> La consistencia de la base de datos tiene dos etapas en primera que es entrada de datos es consistencia en linea de forma restrictiva o de advertencia y como última etapa revisión con criterios metodologicos propios.	
<b><u>Datos perdidos</u></b> Los datos no reportados son complementados hasta con 9 en la longitud de la variable, incluyendo los decimales	

# Lista de variables

Contenido de la Base de Datos 923 variable(s)

Archivo EHPM 2015							
#	Nombre	Etiqueta	Tipo	Formato	Válido	Inválido	Pregunta
1	<a href="#">idboleta</a>	Identificador de boleta	discreta	numeric-6.0	88184	0	IDENTIFICADOR DE BOLETA
2	<a href="#">edicion</a>	Año de levantamiento	discreta	numeric-4.0	88184	0	EDICION
3	<a href="#">region</a>	Región	discreta	numeric-1.0	88184	0	REGION
4	<a href="#">area</a>	Área	discreta	numeric-1.0	88184	0	AREA
5	<a href="#">r004</a>	Departamento	discreta	numeric-2.0	88184	0	DEPARTAMENTO
6	<a href="#">r005</a>	Municipio	discreta	numeric-4.0	88184	0	MUNICIPIO
7	<a href="#">r006</a>	Cantón	discreta	numeric-6.0	88184	0	CANTÓN
8	<a href="#">municauto</a>	Descripción del municipio	continua	numeric-2.0	88184	0	MUNICIPIO_DESCRIPCIÓN
9	<a href="#">autorrep ..</a>	Clasificación de los Municipios auto representados	discreta	numeric-1.0	88184	0	CLASIFICACION DE LOS MUNICIPIOS. 1. Autorrepresentados 2. Correpresentados
10	<a href="#">codigomu ..</a>	Identificador de municipio	continua	numeric-2.0	88184	0	CÓDIGO DE MUNICIPIO
11	<a href="#">r015</a>	Mes de la entrevista	discreta	numeric-2.0	88184	0	MES DE LA ENTREVISTA
12	<a href="#">correlat ..</a>	Correlativo	discreta	numeric-5.0	88184	0	CORRELATIVO DE LA BOLETA
13	<a href="#">estratoa ..</a>	Estratos	discreta	numeric-5.0	88184	0	ESTRATOS
14	<a href="#">fac00</a>	Factor de expansión	continua	numeric-4.0	88184	0	FACTOR DE EXPANSIÓN
15	<a href="#">r017</a>	Resultado final de la entrevista	discreta	numeric-1.0	88184	0	017. RESULTADO FINAL DE LA ENCUESTA
16	<a href="#">r018</a>	Número de orden del principal informante	discreta	numeric-2.0	88184	0	018. NÚMERO DE ORDEN DEL PRINCIPAL INFORMANTE
17	<a href="#">r019</a>	Boleta anexa	discreta	numeric-1.0	88184	0	019. Boleta anexa 1. Si 2. No
18	<a href="#">r020</a>	Confiabilidad de la información	discreta	numeric-1.0	88184	0	020. CONFIABILIDAD DE LA INFORMACIÓN: 1. Información confiable 2. Información poco confiable 3. Información no confiable
19	<a href="#">r021a</a>	Número de miembros del hogar	continua	numeric-2.0	88184	0	NÚMERO DE MIEMBROS DEL HOGAR
20	<a href="#">r021b</a>	Personas de 4 años y más del hogar	continua	numeric-2.0	88184	0	021B. PERSONAS DE 4 AÑOS DE EDAD Y MÁS
21	<a href="#">r022</a>	Personas de 5 años y más del hogar	continua	numeric-2.0	88184	0	022. PERSONAS DE 5 AÑOS DE EDAD Y MÁS.
22	<a href="#">r023</a>	Personas con trabajo agropecuario del hogar	continua	numeric-1.0	88184	0	023. NÚMERO DE PERSONAS CON TRABAJO AGROPECUARIO
23	<a href="#">r024</a>	Personas que se enfermaron del hogar	continua	numeric-2.0	88184	0	024. NÚMERO DE PERSONAS QUE SE ENFERMARON
24	<a href="#">r027</a>	Personas que utilizan internet del hogar	continua	numeric-2.0	88184	0	027. NÚMERO DE PERSONAS QUE UTILIZAN INTERNET
25	<a href="#">r033</a>	Número de secciones educación	continua	numeric-2.0	88184	0	033. Número de secciones educación
26	<a href="#">r034</a>	Personas dede secciones de empleo	continua	numeric-2.0	88184	0	034. Número de secciones de empleo

Archivo EHPM 2015							
#	Nombre	Etiqueta	Tipo	Formato	Válido	Inválido	Pregunta
27	<a href="#">r035</a>	Número de secciones agropecuarias	continua	numeric-1.0	88184	0	035. Número de secciones agropecuarias
28	<a href="#">r035a</a>	Personas con producción de patio del hogar	continua	numeric-1.0	88184	0	035a. PERSONAS CON PRODUCCIÓN DE PATIO DEL HOGAR anexo A
29	<a href="#">r036</a>	Personas que se enfermaron del hogar	continua	numeric-2.0	88184	0	036. NÚMERO DE PERSONAS QUE SE ENFERMARON
30	<a href="#">r038</a>	Boleta con sección de subsidios	continua	numeric-1.0	88184	0	038. HOGAR CON BOLETA DE SUBSIDIOS
31	<a href="#">r042</a>	Boleta con sección de subsidios	continua	numeric-1.0	88184	0	042. HOGAR CON BOLETA DE SUBSIDIOS
32	<a href="#">r04a</a>	Personas con producción de patio del hogar	continua	numeric-1.0	88184	0	04a. PERSONAS CON PRODUCCIÓN DE PATIO DEL HOGAR
33	<a href="#">znorte</a>	Identificador de zona norte	discreta	numeric-1.0	88184	0	VARIABLE ESPECIAL DE CÁLCULO
34	<a href="#">actpr</a>	Estado ocupacional	discreta	numeric-2.0	80480	7704	VARIABLE ESPECIAL DE CÁLCULO
35	<a href="#">actpr2012</a>	Estado ocupacional agregado	discreta	numeric-2.0	80480	7704	VARIABLE ESPECIAL DE CÁLCULO
36	<a href="#">actse</a>	Estado ocupacional	discreta	numeric-1.0	24889	63295	VARIABLE ESPECIAL DE CÁLCULO
37	<a href="#">aprob1</a>	Número de grados aprobados	continua	numeric-2.0	82100	6084	VARIABLE ESPECIAL DE CÁLCULO
38	<a href="#">dias_por_..</a>	Total de días a la semana	discreta	numeric-4.2	88184	0	VARIABLE ESPECIAL DE CÁLCULO
39	<a href="#">gasper</a>	Gasto per cápita	continua	numeric-7.2	88184	0	VARIABLE ESPECIAL DE CÁLCULO
40	<a href="#">gastohog</a>	Gasto total del hogar	continua	numeric-7.2	88184	0	VARIABLE ESPECIAL DE CÁLCULO
41	<a href="#">ghali</a>	Gasto del hogar en alimentación	continua	numeric-7.2	88184	0	VARIABLE ESPECIAL DE CÁLCULO
42	<a href="#">ghase</a>	Gasto del hogar en artículos y servicios	continua	numeric-7.2	88184	0	VARIABLE ESPECIAL DE CÁLCULO
43	<a href="#">ghu12</a>	Gasto del hogar en los últimos 12 meses	continua	numeric-6.2	88184	0	VARIABLE ESPECIAL DE CÁLCULO
44	<a href="#">ghu6</a>	Gasto del hogar en los últimos 6 meses	continua	numeric-7.2	88184	0	VARIABLE ESPECIAL DE CÁLCULO
45	<a href="#">gmed</a>	Gasto del hogar en educación	continua	numeric-7.2	88184	0	VARIABLE ESPECIAL DE CÁLCULO
46	<a href="#">gmem</a>	Gasto del hogar en empleo	continua	numeric-7.2	88184	0	VARIABLE ESPECIAL DE CÁLCULO
47	<a href="#">gmsa</a>	Gasto del hogar en salud	continua	numeric-7.2	88184	0	VARIABLE ESPECIAL DE CÁLCULO
48	<a href="#">gmvi</a>	Gasto del hogar en vivienda	continua	numeric-7.2	88184	0	VARIABLE ESPECIAL DE CÁLCULO
49	<a href="#">gtmh</a>	Gasto del hogar en alimentación y otros artículos (Total sección 8)	continua	numeric-7.2	88184	0	VARIABLE ESPECIAL DE CÁLCULO
50	<a href="#">imeds</a>	Ingreso mensual por trabajo dependiente	continua	numeric-7.2	88184	0	VARIABLE ESPECIAL DE CÁLCULO

Archivo EHPM 2015							
#	Nombre	Etiqueta	Tipo	Formato	Válido	Inválido	Pregunta
51	<a href="#">imei</a>	Ingreso mensual por empleo independiente	continua	numeric-8.2	88184	0	VARIABLE ESPECIAL DE CÁLCULO
52	<a href="#">imes</a>	Ingreso mensual por empleo secundario	continua	numeric-7.2	88184	0	VARIABLE ESPECIAL DE CÁLCULO
53	<a href="#">imnl</a>	Ingreso mensual por actividades no laborales	continua	numeric-7.2	88184	0	VARIABLE ESPECIAL DE CÁLCULO
54	<a href="#">ingfa</a>	Ingreso mensual familiar	continua	numeric-8.2	88184	0	VARIABLE ESPECIAL DE CÁLCULO
55	<a href="#">ingneto</a>	Ingreso neto por actividades agropecuarias	continua	numeric-7.2	88184	0	VARIABLE ESPECIAL DE CÁLCULO
56	<a href="#">ingpe</a>	Ingreso mensual per cápita	continua	numeric-8.2	88184	0	VARIABLE ESPECIAL DE CÁLCULO
57	<a href="#">ingre</a>	Ingreso mensual por persona	continua	numeric-8.2	88184	0	VARIABLE ESPECIAL DE CÁLCULO
58	<a href="#">irefa</a>	Ingreso por remesas	continua	numeric-7.2	88184	0	VARIABLE ESPECIAL DE CÁLCULO
59	<a href="#">irefa1</a>	Ingreso por remesas en efectivo	continua	numeric-6.2	88184	0	VARIABLE ESPECIAL DE CÁLCULO
60	<a href="#">irefb</a>	Ingreso por remesas eventuales	continua	numeric-6.2	88184	0	VARIABLE ESPECIAL DE CÁLCULO
61	<a href="#">irefb1</a>	Ingreso por remesas a través de transferencias bancarias	continua	numeric-7.2	88184	0	VARIABLE ESPECIAL DE CÁLCULO
62	<a href="#">ires</a>	Ingreso por remesas en especie	continua	numeric-6.2	88184	0	VARIABLE ESPECIAL DE CÁLCULO
63	<a href="#">miemh</a>	Número de miembros del hogar	continua	numeric-2.0	88184	0	VARIABLE ESPECIAL DE CÁLCULO
64	<a href="#">miemh_ex..</a>	Número de miembros del hogar excluyendo servicio doméstico	continua	numeric-2.0	88184	0	VARIABLE ESPECIAL DE CÁLCULO
65	<a href="#">money</a>	Ingreso por trabajo dependiente o empleo independiente	continua	numeric-8.2	88184	0	VARIABLE ESPECIAL DE CÁLCULO
66	<a href="#">oia</a>	Otros ingresos	continua	numeric-7.2	88184	0	VARIABLE ESPECIAL DE CÁLCULO
67	<a href="#">oimed</a>	Otros ingresos mensuales por trabajo dependiente	continua	numeric-7.2	88184	0	VARIABLE ESPECIAL DE CÁLCULO
68	<a href="#">poblahom..</a>	Número de hombres del hogar	continua	numeric-2.0	88184	0	VARIABLE ESPECIAL DE CÁLCULO
69	<a href="#">poblamuj..</a>	Número de mujeres del hogar	continua	numeric-2.0	88184	0	VARIABLE ESPECIAL DE CÁLCULO
70	<a href="#">poblatin..</a>	Personas de 5 a 17 años del hogar	continua	numeric-1.0	61079	27105	VARIABLE ESPECIAL DE CÁLCULO
71	<a href="#">poblatin..</a>	Personas de 5 a 17 años del hogar que se encuentran ocupadas	continua	numeric-1.0	10966	77218	VARIABLE ESPECIAL DE CÁLCULO
72	<a href="#">pobreza</a>	Condición de pobreza del hogar	discreta	numeric-1.0	88184	0	VARIABLE ESPECIAL DE CÁLCULO
73	<a href="#">segm</a>	Segmentación del mercado laboral	discreta	numeric-1.0	44973	43211	VARIABLE ESPECIAL DE CÁLCULO

Archivo EHPM 2015							
#	Nombre	Etiqueta	Tipo	Formato	Válido	Inválido	Pregunta
74	<a href="#">totayuda</a>	Total de remesas	continua	numeric-7.2	88184	0	VARIABLE ESPECIAL DE CÁLCULO
75	<a href="#">r01a</a>	Hogar con algún miembro en el extranjero	discreta	numeric-1.0	88184	0	1. ¿ALGUNOS(AS) DE LOS(AS) MIEMBROS DEL HOGAR SE ENCUENTRA RESIDIENDO ACTUALMENTE EN EL EXTRANJERO (POR TRABAJO PERMANENTE O BECADO(A) SIN GASTO PARA EL HOGAR, POR MÁS DE 3 MESES)? 1. = Sí 2. = No
76	<a href="#">r01b</a>	Total de miembros en el extranjero	continua	numeric-2.0	13797	74387	1. ¿ALGUNOS(AS) DE LOS(AS) MIEMBROS DEL HOGAR SE ENCUENTRA RESIDIENDO ACTUALMENTE EN EL EXTRANJERO (POR TRABAJO PERMANENTE O BECADO(A) SIN GASTO PARA EL HOGAR, POR MÁS DE 3 MESES)? ¿CUÁNTOS(AS)?
77	<a href="#">r01c</a>	Hombres en el extranjero	continua	numeric-1.0	13797	74387	¿CUÁNTOS(AS)? HOMBRES EN EL EXTRANJERO
78	<a href="#">r01d</a>	Mujeres en el extranjero	continua	numeric-1.0	13797	74387	¿CUÁNTOS(AS)? MUJERES EN EL EXTRANJERO
79	<a href="#">r02a</a>	Hogar con pupilos	discreta	numeric-1.0	88184	0	2. TIENE EN EL HOGAR PUPILLOS(AS)? 1. = Sí 2. = No
80	<a href="#">r02b</a>	Total de pupilos	continua	numeric-1.0	20	88164	2. TIENE EN EL HOGAR PUPILLOS(AS)? ¿CUÁNTOS(AS)?
81	<a href="#">r02c</a>	Hombres pupilos	continua	numeric-1.0	20	88164	¿CUÁNTOS(AS)? HOMBRES PUPILLOS
82	<a href="#">r02d</a>	Mujeres pupilas	continua	numeric-1.0	20	88164	¿CUÁNTOS(AS)? MUJERES PUPILAS
83	<a href="#">r03</a>	Hogares que realizaron viajes turísticos	discreta	numeric-1.0	88184	0	<a href="#">r03</a>
84	<a href="#">r0401</a>	Viajes con pernoctación	continua	numeric-2.0	3270	84914	4. DE LOS VIAJES ANTERIORMENTE MENCIONADOS, ¿CUÁNTOS REALIZÓ CON PERNOCTACIÓN Y CUÁNTOS NO (VIAJES DE EXCURSIÓN)? CON PERNOCTACIÓN
85	<a href="#">r0402</a>	Viajes de un día	continua	numeric-2.0	3270	84914	4. DE LOS VIAJES ANTERIORMENTE MENCIONADOS, ¿CUÁNTOS REALIZÓ CON PERNOCTACIÓN Y CUÁNTOS NO (VIAJES DE EXCURSIÓN)? DE UN DÍA
86	<a href="#">r0501</a>	Gasto en viajes con pernoctación	continua	numeric-9.2	743	87441	5. ¿CUÁNTO FUE EL GASTO POR LOS VIAJES CON PERNOCTACIÓN Y DE UN DÍA? CON PERNOCTACIÓN
87	<a href="#">r0502</a>	Gasto en viajes de un día	continua	numeric-9.2	2619	85565	5. ¿CUÁNTO FUE EL GASTO POR LOS VIAJES CON PERNOCTACIÓN Y DE UN DÍA? DE UN DÍA
88	<a href="#">r06</a>	Hogar con menores de 18 años cuyo padre y/o madre no viven en el hogar	discreta	numeric-1.0	0	88184	6. ¿EXISTE EN ESTE HOGAR ALGÚN NIÑO O NIÑA MENOR DE 18 AÑOS QUE SU PADRE O MADRE NO VIVA(N) EN ESTE HOGAR? 1. = Sí 2. = No



Archivo EHPM 2015							
#	Nombre	Etiqueta	Tipo	Formato	Válido	Inválido	Pregunta
89	<a href="#">r06a</a>	Ausencia por muerte	discreta	numeric-1.0	11348	76836	AUSENCIA POR MUERTE 1. No 2. Padre 3. Madre 4. Ambos
90	<a href="#">r06b</a>	Ausencia por migración	discreta	numeric-1.0	11348	76836	AUSENCIA POR MIGRACIÓN 1. No 2. Padre 3. Madre 4. Ambos
91	<a href="#">r06c</a>	Ausencia por abandono	discreta	numeric-1.0	11348	76836	AUSENCIA POR ABANDONO 1. No 2. Padre 3. Madre 4. Ambos
92	<a href="#">r06otr</a>	Ausencia por otra razón	discreta	numeric-1.0	584	87600	AUSENCIA POR OTROS
93	<a href="#">r103</a>	Relación de parentesco	discreta	numeric-2.0	88184	0	103. ¿QUÉ RELACIÓN DE PARENTESCO TIENE (...) CON EL(LA) JEFE(A) DEL HOGAR? 01. Jefe(a) 02. Esposa(o), compañera(o) 03. Hijo(a) 04. Padre/Madre 05. Hermano(a) 06. Yerno / nuera 07. Nieto(a) 08. Suegro(a) 09. Otros familiares 10. Empleada(o) doméstica(o) 11. Otros
94	<a href="#">r103otr</a>	Otra relación de parentesco	discreta	numeric-1.0	569	87615	103. Otros
95	<a href="#">r104</a>	Sexo	discreta	numeric-1.0	88184	0	104. ¿EL SEXO DE (...) ES? 1. Hombre 2. Mujer
96	<a href="#">r106</a>	Edad en años cumplidos	continua	numeric-2.0	88184	0	106. ¿QUÉ EDAD TIENE (...) EN AÑOS CUMPLIDOS? (Anote 00 para los menores de 1 año)
97	<a href="#">r107</a>	Estado familiar	discreta	numeric-1.0	69542	18642	107. ¿CUÁL ES EL ESTADO FAMILIAR DE (...) ? 1. Acompañado(a) 2. Casado(a) 3. Viudo(a) 4. Divorciado(a) 5. Separado(a) 6. Soltero(a)
98	<a href="#">r108a</a>	Seguro médico que posee	discreta	numeric-1.0	88184	0	108 A. ¿TIENE (...) ALGÚN SEGURO MÉDICO? 1. ISSS cotizante 2. ISSS beneficiario(a) 3. ISSS retirado(a) 4. Bienestar Magisterial 5. IPSFA 6. Colectivo 7. Individual (Privado) 8. No tiene 9. Otros_____
99	<a href="#">r108aotr</a>	Otro tipo de seguro médico que posee	discreta	numeric-1.0	13	88171	108 A. ¿TIENE (...) ALGÚN SEGURO MÉDICO? OTROS.
100	<a href="#">r108</a>	Síntomas, enfermedades o lesiones sufridas en el mes anterior	discreta	numeric-1.0	88184	0	108. ¿DURANTE EL MES ANTERIOR (...) TUVO? 1. Algún síntoma 2. Alguna enfermedad 3. Lesión por accidente 4. Lesión por hecho Violento 5. No tuvo
101	<a href="#">r201a</a>	Asiste a un centro de educación inicial	discreta	numeric-1.0	6084	82100	201 A. ¿ASISTE (...) A UN CENTRO DE EDUCACIÓN INICIAL? 1. Sí 2. No
102	<a href="#">r202a</a>	Sabe leer y escribir	discreta	numeric-1.0	82100	6084	220 A. ¿SABE (...) LEER Y ESCRIBIR? 1. Sí 2. No 3. Sí, sólo leer
103	<a href="#">r202b</a>	Lugar donde aprendió	discreta	numeric-1.0	67796	20388	202 B. ¿DÓNDE APRENDIÓ? 1. Centro educativo o escuela 2. Familiares, amigo(a) o vecino(a) 3. Círculos de alfabetización 4. Escuela nocturna 5. Otros_____
104	<a href="#">r202botr</a>	Otro lugar donde aprendió	discreta	numeric-1.0	22	88162	202 B. ¿DÓNDE APRENDIÓ? Otros_____
105	<a href="#">r203</a>	Estudia actualmente	discreta	numeric-1.0	82100	6084	203. ¿ESTUDIA (...) ACTUALMENTE? 1. Sí 2. No
106	<a href="#">r204</a>	Nivel que cursa actualmente	discreta	numeric-3.1	23603	64581	<a href="#">r204</a>

Archivo EHPM 2015							
#	Nombre	Etiqueta	Tipo	Formato	Válido	Inválido	Pregunta
107	<a href="#">r204otr</a>	Otro nivel que cursa actualmente	discreta	numeric-1.0	0	88184	204. ¿QUÉ NIVEL CURSA O ASISTE (...) ACTUALMENTE? Otros_____
108	<a href="#">r205</a>	Grado que cursa actualmente	continua	numeric-2.0	23603	64581	205. ¿QUÉ GRADO O CURSO ESTUDIA ACTUALMENTE (...) DENTRO DE ESE NIVEL?
109	<a href="#">r206</a>	Jornada a la que asiste	discreta	numeric-1.0	23603	64581	226. ¿A QUÉ JORNADA ASISTE (...) PREDOMINANTEMENTE? 1. Mañana 2. Tarde 3. Noche 4. Fin de semana
110	<a href="#">r207a</a>	Repite el grado que cursa actualmente	discreta	numeric-1.0	18343	69841	207 A. ¿(...) ESTÁ REPITIENDO ACTUALMENTE EL GRADO O CURSO QUE ESTUDIA? 1. Sí 2. No
111	<a href="#">r207b</a>	Número de veces que repite el grado	continua	numeric-2.0	1085	87099	207 B. ¿CUÁNTAS VECES?
112	<a href="#">r208</a>	Razón por la que está repitiendo	discreta	numeric-1.0	1084	87100	208. ¿POR QUÉ ESTÁ REPITIENDO (...) EL GRADO O CURSO? 1. Abandonó los estudios antes de finalizar el año escolar 2. Reprobó o aplazó el año escolar 3. Padre/Madre le matricularon en el mismo grado 4. Otros_____
113	<a href="#">r208otr</a>	Otra razón por la que está repitiendo	discreta	numeric-2.0	7	88177	208. ¿POR QUÉ ESTÁ REPITIENDO (...) EL GRADO O CURSO? Otros_____
114	<a href="#">r208a</a>	Razón por la que abandonó los estudios	discreta	numeric-2.0	350	87834	<a href="#">r208a</a>
115	<a href="#">r208aot</a>	Otra razón por la que abandonó o reprobó los estudios	discreta	numeric-2.0	50	88134	208 A. ¿POR QUÉ ABANDONÓ O REPROBÓ (...) LOS ESTUDIOS? Otros_____
116	<a href="#">r209</a>	Estudió la parvularia	discreta	numeric-1.0	18343	69841	209. ¿ESTUDIA O ESTUDIÓ (...) LA PARVULARIA? 1. Sí 2. No
117	<a href="#">r210a</a>	Tipo de centro escolar al que asiste	discreta	numeric-1.0	23697	64487	210 A. ¿EL CENTRO ESCOLAR AL QUE ASISTE (...) ES? 1. Público 2. Laico 3. Religioso
118	<a href="#">r210b</a>	El centro escolar tiene centro de cómputo o aula informática	discreta	numeric-1.0	23603	64581	¿TIENE EL CENTRO ESCOLAR SERVICIO DE? 210 B. Centro de computo o aula de informática: 1. Sí 2. No
119	<a href="#">r210c</a>	El centro escolar tiene biblioteca	discreta	numeric-1.0	23603	64581	¿TIENE EL CENTRO ESCOLAR SERVICIO DE? 210 C. Biblioteca? 1. Sí 2. No
120	<a href="#">r211</a>	Medio de transporte utilizado para trasladarse al centro escolar	discreta	numeric-1.0	23603	64581	211: ¿QUÉ MEDIO DE TRANSPORTE USA HABITUALMENTE (...) PARA IR AL CENTRO DE ENSEÑANZA? 1. A pie 2. Bicicleta 3. Mibrobús, bus, camión o pick-up colectivo, etc. 4. Transporte escolar 5. Auto particular 6. Otros_____
121	<a href="#">r211otr</a>	Otro medio de transporte utilizado para trasladarse al centro escolar	discreta	numeric-2.0	147	88037	211: ¿QUÉ MEDIO DE TRANSPORTE USA HABITUALMENTE (...) PARA IR AL CENTRO DE ENSEÑANZA? Otros_____
122	<a href="#">r212h</a>	Horas ocupadas en trasladarse al centro escolar	continua	numeric-1.0	23603	64581	212: ¿CUÁNTO TIEMPO TARDA NORMALMENTE (...) EN LLEGAR

Archivo EHPM 2015							
#	Nombre	Etiqueta	Tipo	Formato	Válido	Inválido	Pregunta
							AL CENTRO DE ENSEÑANZA? Horas_____
123	<a href="#">r212m</a>	Minutos ocupados en trasladarse al centro escolar	continua	numeric-2.0	23603	64581	212: ¿CUÁNTO TIEMPO TARDA NORMALMENTE (...) EN LLEGAR AL CENTRO DE ENSEÑANZA? Minutos_____
124	<a href="#">r213</a>	En el centro de enseñanza recibe sin pago o gratis	discreta	numeric-2.0	21315	66869	<a href="#">r213</a>
125	<a href="#">r213_opc ..</a>	En el centro de enseñanza recibe sin pago o gratis (opción 2)	discreta	numeric-2.0	24	88160	<a href="#">r213_opcion2</a>
126	<a href="#">r213a</a>	En el centro de enseñanza recibe	discreta	numeric-1.0	21315	66869	213 A: ¿EN EL CENTRO DE ENSEÑANZA DONDE ESTUDIA (...) RECIBE? 1. Zapatos 2. Útiles escolares 3. Uniformes 4. Zapatos, útiles escolares, uniformes 5. Zapatos, útiles 6. Zapatos, uniforme 7. Útiles escolares, uniformes 8. No recibe
127	<a href="#">r214</a>	Se matriculó durante el año lectivo	discreta	numeric-1.0	58497	29687	214: ¿SE MATRICULÓ (...) DURANTE ESTE AÑO LECTIVO? 1. Sí 2. No
128	<a href="#">r215</a>	Ha asistido alguna vez a un centro de enseñanza	discreta	numeric-1.0	58497	29687	215: ¿HA ASISTIDO (...) ALGUNA VEZ A UN CENTRO DE ENSEÑANZA? 1. Sí 2. No
129	<a href="#">r216</a>	Tipo de centro de enseñanza al que asistió	discreta	numeric-1.0	48982	39202	216: ¿EL CENTRO DE ENSEÑANZA AL QUE ASISTIÓ (...) ERA?: 1. Público 2. Laico 3. Religioso
130	<a href="#">r217a</a>	Último nivel cursado y aprobado	discreta	numeric-1.0	48981	39203	<a href="#">r217a</a>
131	<a href="#">r217otr</a>	Otro nivel cursado y aprobado	discreta	numeric-1.0	4	88180	217: ¿CUAL FUE EL ÚLTIMO NIVEL ESTUDIADO Y GRADO QUE APROBÓ (...) EN ESE NIVEL? Otros_____
132	<a href="#">r217b</a>	Último grado cursado y aprobado	continua	numeric-2.0	47329	40855	217: ¿CUAL FUE EL ÚLTIMO NIVEL ESTUDIADO Y GRADO QUE APROBÓ (...) EN ESE NIVEL? ÚLTIMO GRADO CURSADO Y APROBADO
133	<a href="#">r218a</a>	Repitió el último grado que aprobó	discreta	numeric-1.0	43085	45099	218: ¿REPITIÓ (...) ESE ÚLTIMO GRADO? 1. Sí 2. No
134	<a href="#">r218b</a>	Número de veces que repitió el grado	continua	numeric-1.0	268	87916	218: ¿REPITIÓ (...) ESE ÚLTIMO GRADO? ¿NÚMERO DE VECES QUE REPITIÓ?
135	<a href="#">r219</a>	Título o diploma obtenido en el nivel más alto que aprobó	discreta	numeric-2.0	47329	40855	<a href="#">r219</a>
136	<a href="#">r219otro</a>	Otro título o diploma obtenido en el nivel más alto que aprobó	discreta	numeric-1.0	33	88151	219: ¿QUÉ TITULO O DIPLOMA TUVO (...) EN EL NIVEL MÁS ALTO QUE APROBÓ? Otros_____
137	<a href="#">r220</a>	Razón por la que no estudia actualmente	discreta	numeric-2.0	58497	29687	<a href="#">r220</a>
138	<a href="#">r220otr</a>	Otra razón por la que no estudia actualmente	discreta	numeric-2.0	492	87692	220: ¿POR QUÉ NO ESTUDIA (...) ACTUALMENTE? Otros_____

Archivo EHPM 2015							
#	Nombre	Etiqueta	Tipo	Formato	Válido	Inválido	Pregunta
139	<a href="#">r220a</a>	Habla otro idioma además del español	discreta	numeric-1.0	82100	6084	210 A: ¿HABLA USTED OTRO IDIOMA ADEMÁS DEL ESPAÑOL? 1. Sí ¿CUÁLES? 2. No Idiomas: 1. Inglés 2. Portugués 3. Francés 4. Italiano 5. Otro _____
140	<a href="#">r220a_a</a>	Segundo idioma	discreta	numeric-1.0	1964	86220	210 A: ¿HABLA USTED OTRO IDIOMA ADEMÁS DEL ESPAÑOL? Segundo idioma 1. Sí ¿CUÁLES?
141	<a href="#">r220a_b</a>	Tercer idioma	discreta	numeric-1.0	81	88103	210 A: ¿HABLA USTED OTRO IDIOMA ADEMÁS DEL ESPAÑOL? Tercer idioma 1. Sí ¿CUÁLES?
142	<a href="#">r220a_c</a>	Cuarto idioma	discreta	numeric-1.0	12	88172	210 A: ¿HABLA USTED OTRO IDIOMA ADEMÁS DEL ESPAÑOL? Cuarto idioma 1. Sí ¿CUÁLES?
143	<a href="#">r220otros</a>	Otro idioma no precodificado	discreta	numeric-2.0	30	88154	210 A: ¿HABLA USTED OTRO IDIOMA ADEMÁS DEL ESPAÑOL? Otros _____
144	<a href="#">r2211</a>	Se gastó en matrícula	discreta	numeric-1.0	23698	64486	221: ¿A CUÁNTO ASCIENDE EL GASTO ANUAL DE (...) EN MATRÍCULA? 1. Sí 2. No NO GASTÓ
145	<a href="#">r2212</a>	Monto gastado en matrícula	continua	numeric-7.2	3994	84190	221: ¿A CUÁNTO ASCIENDE EL GASTO ANUAL DE (...) EN MATRÍCULA? 1. Sí 2. No MONTO GASTADO
146	<a href="#">r2213</a>	Monto donado en matrícula	continua	numeric-7.2	142	88042	221: ¿A CUÁNTO ASCIENDE EL GASTO ANUAL DE (...) EN MATRÍCULA? 1. Sí 2. No MONTO DONADO
147	<a href="#">r2214</a>	Otros gastos en matrícula	continua	numeric-4.2	0	88184	221: ¿A CUÁNTO ASCIENDE EL GASTO ANUAL DE (...) EN MATRÍCULA? 1. Sí 2. No OTROS
148	<a href="#">r221a1</a>	Se gastó en útiles	discreta	numeric-1.0	23698	64486	221 A: ¿A CUÁNTO ASCIENDE EL GASTO ANUAL DE (...) EN ÚTILES? 1. Sí 2. No NO GASTÓ
149	<a href="#">r221a2</a>	Monto gastado en útiles	continua	numeric-7.2	15360	72824	221 A: ¿A CUÁNTO ASCIENDE EL GASTO ANUAL DE (...) EN ÚTILES? 1. Sí 2. No MONTO GASTADO
150	<a href="#">r221a3</a>	Monto donado en útiles	continua	numeric-6.2	317	87867	221 A: ¿A CUÁNTO ASCIENDE EL GASTO ANUAL DE (...) EN ÚTILES? 1. Sí 2. No MONTO DONADO
151	<a href="#">r221a4</a>	Otros gastos en útiles	continua	numeric-6.2	30	88154	221 A: ¿A CUÁNTO ASCIENDE EL GASTO ANUAL DE (...) EN ÚTILES? 1. Sí 2. No OTROS
152	<a href="#">r221b1</a>	Se gastó en uniformes	discreta	numeric-1.0	23698	64486	221 B: ¿A CUÁNTO ASCIENDE EL GASTO ANUAL DE (...) EN UNIFORMES? 1. Sí 2. No NO GASTÓ
153	<a href="#">r221b2</a>	Monto gastado en uniformes	continua	numeric-6.2	7727	80457	221 B: ¿A CUÁNTO ASCIENDE EL GASTO ANUAL DE (...) EN UNIFORMES? 1. Sí 2. No MONTO GASTADO
154	<a href="#">r221b3</a>	Monto donado en uniformes	continua	numeric-6.2	99	88085	221 B: ¿A CUÁNTO ASCIENDE EL GASTO ANUAL DE (...) EN UNIFORMES? 1. Sí 2. No MONTO DONADO

Archivo EHPM 2015							
#	Nombre	Etiqueta	Tipo	Formato	Válido	Inválido	Pregunta
155	<a href="#">r221b4</a>	Otros gastos en uniformes	continua	numeric-5.2	3	88181	221 B: ¿A CUÁNTO ASCIENDE EL GASTO ANUAL DE (...) EN UNIFORMES? 1. Sí 2. No OTROS
156	<a href="#">r221c1</a>	Se gastó en Textos	discreta	numeric-1.0	23698	64486	221 C: ¿A CUÁNTO ASCIENDE EL GASTO ANUAL DE (...) EN TEXTOS? 1. Sí 2. No NO GASTÓ
157	<a href="#">r221c2</a>	Monto gastado en textos	continua	numeric-7.2	11856	76328	221 C: ¿A CUÁNTO ASCIENDE EL GASTO ANUAL DE (...) EN TEXTOS? 1. Sí 2. No MONTO GASTADO
158	<a href="#">r221c3</a>	Monto donado en textos	continua	numeric-6.2	5753	82431	221 C: ¿A CUÁNTO ASCIENDE EL GASTO ANUAL DE (...) EN TEXTOS? 1. Sí 2. No MONTO DONADO
159	<a href="#">r221c4</a>	Otros gastos en textos	continua	numeric-5.2	7	88177	221 C: ¿A CUÁNTO ASCIENDE EL GASTO ANUAL DE (...) EN TEXTOS? 1. Sí 2. No OTROS
160	<a href="#">r221d1</a>	Se gastó en calzado escolar	discreta	numeric-1.0	23698	64486	221 D: ¿A CUÁNTO ASCIENDE EL GASTO ANUAL DE (...) EN CALZADO ESCOLAR? 1. Sí 2. No NO GASTÓ
161	<a href="#">r221d2</a>	Monto gastado en calzado escolar	continua	numeric-6.2	7042	81142	221 D: ¿A CUÁNTO ASCIENDE EL GASTO ANUAL DE (...) EN CALZADO ESCOLAR? 1. Sí 2. No MONTO GASTADO
162	<a href="#">r221d3</a>	Monto donado en calzado escolar	continua	numeric-5.2	158	88026	221 D: ¿A CUÁNTO ASCIENDE EL GASTO ANUAL DE (...) EN CALZADO ESCOLAR? 1. Sí 2. No MONTO DONADO
163	<a href="#">r221d4</a>	Otros gastos en calzado escolar	continua	numeric-5.2	9	88175	221 D: ¿A CUÁNTO ASCIENDE EL GASTO ANUAL DE (...) EN CALZADO ESCOLAR? 1. Sí 2. No OTROS
164	<a href="#">r221e1</a>	Se gastó en cuota de padres/madres de familia	discreta	numeric-1.0	23698	64486	221 E: ¿A CUÁNTO ASCIENDE EL GASTO ANUAL DE (...) EN CUOTA DE PADRES DE FAMILIA? 1. Sí 2. No NO GASTÓ
165	<a href="#">r221e2</a>	Monto gastado en cuota de padres/madres de familia	continua	numeric-6.2	484	87700	221 E: ¿A CUÁNTO ASCIENDE EL GASTO ANUAL DE (...) EN CUOTA DE PADRES DE FAMILIA? 1. Sí 2. No MONTO GASTADO
166	<a href="#">r221e3</a>	Monto donado en cuota de padres/madres de familia	continua	numeric-5.2	1	88183	221 E: ¿A CUÁNTO ASCIENDE EL GASTO ANUAL DE (...) EN CUOTA DE PADRES DE FAMILIA? 1. Sí 2. No MONTO DONADO
167	<a href="#">r221e4</a>	Otros gastos en cuota de padres/madres de familia	continua	numeric-4.2	1	88183	221 E: ¿A CUÁNTO ASCIENDE EL GASTO ANUAL DE (...) EN CUOTA DE PADRES DE FAMILIA?
168	<a href="#">r2221</a>	Se gastó en cuota escolar	discreta	numeric-1.0	23698	64486	222: ¿A CUÁNTO ASCIENDE EL GASTO MENSUAL DE (...) EN CUOTA ESCOLAR? 1. Sí 2. No NO GASTÓ
169	<a href="#">r2222</a>	Monto gastado en cuota escolar	continua	numeric-6.2	4261	83923	222: ¿A CUÁNTO ASCIENDE EL GASTO MENSUAL DE (...) EN CUOTA ESCOLAR? 1. Sí 2. No MONTO GASTADO

Archivo EHPM 2015							
#	Nombre	Etiqueta	Tipo	Formato	Válido	Inválido	Pregunta
170	<a href="#">r2223</a>	Monto donado en cuota escolar	continua	numeric-6.2	194	87990	222: ¿A CUÁNTO ASCIENDE EL GASTO MENSUAL DE (...) EN CUOTA ESCOLAR? 1. Sí 2. No MONTO DONADO
171	<a href="#">r2224</a>	Otros gastos en cuota escolar	continua	numeric-4.2	2	88182	222: ¿A CUÁNTO ASCIENDE EL GASTO MENSUAL DE (...) EN CUOTA ESCOLAR? 1. Sí 2. No OTROS
172	<a href="#">r222a1</a>	Se gastó en transporte (con motivos de estudio)	discreta	numeric-1.0	23698	64486	222 A: ¿A CUÁNTO ASCIENDE EL GASTO MENSUAL DE (...) EN TRANSPORTE? 1. Sí 2. No NO GASTÓ
173	<a href="#">r222a2</a>	Monto gastado en transporte (con motivos de estudio)	continua	numeric-6.2	6404	81780	222 A: ¿A CUÁNTO ASCIENDE EL GASTO MENSUAL DE (...) EN TRANSPORTE? 1. Sí 2. No MONTO GASTADO
174	<a href="#">r222a3</a>	Monto donado en transporte (con motivos de estudio)	continua	numeric-5.2	145	88039	222 A: ¿A CUÁNTO ASCIENDE EL GASTO MENSUAL DE (...) EN TRANSPORTE? 1. Sí 2. No MONTO DONADO
175	<a href="#">r222a4</a>	Otros gastos en transporte (con motivos de estudio)	continua	numeric-5.2	8	88176	222 A: ¿A CUÁNTO ASCIENDE EL GASTO MENSUAL DE (...) EN TRANSPORTE? 1. Sí 2. No OTROS
176	<a href="#">r222b1</a>	Se gastó en refrigerio escolar	discreta	numeric-1.0	23698	64486	222 B: ¿A CUÁNTO ASCIENDE EL GASTO MENSUAL DE (...) EN REFRIGERIO? 1. Sí 2. No NO GASTÓ
177	<a href="#">r222b2</a>	Monto gastado en refrigerio escolar	continua	numeric-6.2	20498	67686	222 B: ¿A CUÁNTO ASCIENDE EL GASTO MENSUAL DE (...) EN REFRIGERIO? 1. Sí 2. No MONTO GASTADO
178	<a href="#">r222b3</a>	Monto donado en refrigerio escolar	continua	numeric-6.2	18346	69838	222 B: ¿A CUÁNTO ASCIENDE EL GASTO MENSUAL DE (...) EN REFRIGERIO? 1. Sí 2. No MONTO DONADO
179	<a href="#">r222b4</a>	Otros gastos en refrigerio escolar	continua	numeric-5.2	15	88169	222 B: ¿A CUÁNTO ASCIENDE EL GASTO MENSUAL DE (...) EN REFRIGERIO? 1. Sí 2. No OTROS
180	<a href="#">r222c1</a>	Se gastó en otros (pupilaje, renta, etc.)	discreta	numeric-1.0	23698	64486	222 C: ¿A CUÁNTO ASCIENDEN LOS OTROS GASTOS DE (...) (Pupilaje, renta, etc.) 1. Sí 2. No NO GASTÓ
181	<a href="#">r222c2</a>	Monto gastado en otros (pupilaje, renta, etc.)	continua	numeric-6.2	5713	82471	222 C: ¿A CUÁNTO ASCIENDEN LOS OTROS GASTOS DE (...) (Pupilaje, renta, etc.) 1. Sí 2. No MONTO GASTADO
182	<a href="#">r222c3</a>	Monto donado en otros (pupilaje, renta, etc.)	continua	numeric-6.2	36	88148	222 C: ¿A CUÁNTO ASCIENDEN LOS OTROS GASTOS DE (...) (Pupilaje, renta, etc.) 1. Sí 2. No MONTO DONADO
183	<a href="#">r222c4</a>	Otros gastos en otros (pupilaje, renta, etc.)	continua	numeric-5.2	7	88177	222 C: ¿A CUÁNTO ASCIENDEN LOS OTROS GASTOS DE (...) (Pupilaje, renta, etc.) 1. Sí 2. No OTROS
184	<a href="#">r2001a</a>	Utiliza teléfono celular	discreta	numeric-1.0	72818	15366	2001 A: ¿UTILIZA (...) TELÉFONO CELULAR? 1. Sí 2. No

Archivo EHPM 2015							
#	Nombre	Etiqueta	Tipo	Formato	Válido	Inválido	Pregunta
185	<a href="#">r2001b</a>	Utiliza computadora	discreta	numeric-1.0	72818	15366	2001 B: ¿UTILIZA (...) COMPUTADORA? 1. Sí 2. No
186	<a href="#">r2001c</a>	Utiliza internet	discreta	numeric-1.0	72818	15366	2001 C: ¿UTILIZA (...) INTERNET? 1. Sí 2. No 3. No sabe
187	<a href="#">r2002</a>	Lugar en el que utilizó más frecuentemente el servicio de internet	discreta	numeric-1.0	16842	71342	<a href="#">r2002</a>
188	<a href="#">r2002otr</a>	Otro lugar en el que utilizó más frecuentemente el servicio de internet	discreta	numeric-2.0	23	88161	2002: ¿DÓNDE UTILIZÓ (...) EL SERVICIO DE INTERNET MÁS FRECUENTEMENTE EN LOS ÚLTIMOS 12 MESES? Otros_____
189	<a href="#">r2003</a>	Frecuencia con la que utilizó el servicio de internet	discreta	numeric-1.0	16842	71342	2003: ¿CON QUÉ FRECUENCIA UTILIZÓ (...) EL SERVICIO DE INTERNET EN LOS ÚLTIMOS 12 MESES? 1. Al menos una vez al día 2. Al menos una vez a la semana, pero no todos los días 3. Al menos una vez al mes, pero no cada semana 4. No sabe
190	<a href="#">r2004a</a>	Sabe el número de horas promedio por semana que utiliza el servicio de internet	discreta	numeric-1.0	16841	71343	2004: ¿CUÁNTAS HORAS POR SEMANA UTILIZÓ (...) EL SERVICIO DE INTERNET EN LOS ÚLTIMOS 12 MESES? 1. Número de horas promedio por semana 2. No sabe
191	<a href="#">r2004b</a>	Número de horas semanales que utiliza el servicio de internet	continua	numeric-3.0	15198	72986	2004: ¿CUÁNTAS HORAS POR SEMANA UTILIZÓ (...) EL SERVICIO DE INTERNET EN LOS ÚLTIMOS 12 MESES? Número de horas semanales que utiliza el servicio de internet
192	<a href="#">r2005</a>	Servicios y/o actividades para las que utilizó el servicio de internet	discreta	numeric-2.0	16841	71343	<a href="#">r2005</a>
193	<a href="#">r301</a>	Tipo de vivienda	discreta	numeric-1.0	88184	0	301: TIPO DE VIVIENDA 1. Casa privada o independiente 2. Apartamento 3. Condominio 4. Pieza en una casa 5. Pieza en un mesón 6. Casa improvisada 7. Rancho 8. Temporal (fenómenos naturales: terremoto, inundaciones, etc.) 9. Otro tipo de vivienda_____
194	<a href="#">r301b</a>	Número de pisos (del condominio)	continua	numeric-1.0	269	87915	301: TIPO DE VIVIENDA Condominio.....PREGUNTAR N° DE PISOS
195	<a href="#">r301c</a>	Vivienda en buen estado	discreta	numeric-1.0	87885	299	301: TIPO DE VIVIENDA Vivienda en Buen Estado (No aplica código 6) 1. Sí 2. No
196	<a href="#">r301otr</a>	Otro tipo de vivienda	discreta	numeric-1.0	0	88184	301: TIPO DE VIVIENDA Otros_____
197	<a href="#">r302</a>	Material predominante en el techo externo	discreta	numeric-1.0	88184	0	302: EL MATERIAL PREDOMINANTE EN EL TECHO ES: TECHO EXTERNO 1. Losa de concreto 2. Teja de barro o cemento 3. Lámina de asbesto o fibra cemento 4. Lámina metálica 5. Paja o palma 6. Materiales de desecho 7. Otros



Archivo EHPM 2015							
#	Nombre	Etiqueta	Tipo	Formato	Válido	Inválido	Pregunta
							materiales_____ 8. Cielo falso
198	<a href="#">r302b</a>	Techo externo en buen estado	discreta	numeric-1.0	88070	114	302: EL MATERIAL PREDOMINANTE EN EL TECHO ES: TECHO EXTERNO EN BUEN ESTADO 1. Sí 2. No
199	<a href="#">r302_02</a>	Material predominante en el techo interno	discreta	numeric-1.0	88184	0	302: EL MATERIAL PREDOMINANTE EN EL TECHO ES: TECHO INTERNO 1. Losa de concreto 2. Teja de barro o cemento 3. Lámina de asbesto o fibra cemento 4. Lámina metálica 5. Paja o palma 6. Materiales de desecho 7. Otros materiales_____ 8. Cielo falso
200	<a href="#">r302b_02</a>	Techo interno en buen estado	discreta	numeric-1.0	88067	117	302: EL MATERIAL PREDOMINANTE EN EL TECHO ES: TECHO INTERNO EN BUEN ESTADO 1. Sí 2. No
201	<a href="#">r302otr</a>	Otro material del techo	discreta	numeric-2.0	167	88017	302: EL MATERIAL PREDOMINANTE EN EL TECHO ES: Otros materiales_____
202	<a href="#">r303</a>	Material predominante en las paredes	discreta	numeric-1.0	88184	0	303: EL MATERIAL PREDOMINANTE EN LAS PAREDES ES: 1. Concreto o mixto 2. Bahareque 3. Adobe 4. Madera 5. Lámina metálica 6. Paja o palma 7. Materiales de desecho 8. Otros materiales_____
203	<a href="#">r303b</a>	Paredes en buen estado	discreta	numeric-1.0	87915	269	303: EL MATERIAL PREDOMINANTE EN LAS PAREDES ES: PAREDES EN BUEN ESTADO 1. Sí 2. No
204	<a href="#">r303otr</a>	Otro material de las paredes	discreta	numeric-2.0	445	87739	303: EL MATERIAL PREDOMINANTE EN LAS PAREDES ES: Otros materiales_____
205	<a href="#">r304</a>	Material predominante en el piso	discreta	numeric-1.0	88184	0	304: EL MATERIAL PREDOMINANTE EN EL PISO ES: 1. Ladrillo cerámico 2. Ladrillo de cemento 3. Ladrillo de barro 4. Cemento 4.1. Rústico 4.2. Pulido 5. Tierra 5.1. Suelta 5.2. Compactada 6. Otros materiales_____
206	<a href="#">r304_02</a>	Tipo de cemento o tierra	discreta	numeric-3.1	41644	46540	304: EL MATERIAL PREDOMINANTE EN EL PISO ES: DETALLE DEL TIPO DE CEMENTO O TIERRA 4. Cemento 4.1. Rústico 4.2. Pulido 5. Tierra 5.1. Suelta 5.2. Compactada
207	<a href="#">r304otr</a>	Otro material del piso	discreta	numeric-1.0	187	87997	304: EL MATERIAL PREDOMINANTE EN EL PISO ES: Otros materiales_____
208	<a href="#">r305</a>	Habitaciones de uso exclusivo del hogar	continua	numeric-2.0	88184	0	305: SIN CONTAR BAÑOS, COCINA, PASILLO, NI COCHERA ¿CUÁNTAS HABITACIONES SON DE USO EXCLUSIVO DEL HOGAR?
209	<a href="#">r306</a>	Habitaciones utilizadas exclusivamente como dormitorios	continua	numeric-1.0	88184	0	306: ¿CUÁNTAS HABITACIONES SON UTILIZADAS



Archivo EHPM 2015							
#	Nombre	Etiqueta	Tipo	Formato	Válido	Inválido	Pregunta
							EXCLUSIVAMENTE COMO DORMITORIOS?
210	<a href="#">r307</a>	Habitaciones utilizadas exclusivamente para trabajar o para negocio	continua	numeric-1.0	88184	0	307: ¿CUÁNTAS HABITACIONES SON UTILIZADAS EXCLUSIVAMENTE PARA TRABAJAR O PARA NEGOCIO?
211	<a href="#">r308</a>	Forma de tenencia de la vivienda	discreta	numeric-1.0	88184	0	<a href="#">r308</a>
212	<a href="#">r308b</a>	Número de orden de la persona propietaria de la vivienda	discreta	numeric-2.0	52124	36060	308: ¿CUÁL ES LA FORMA DE TENENCIA DE ESTA VIVIENDA? N° de orden Propietario(a) de la vivienda pero la está pagando a plazos
213	<a href="#">r308c</a>	Cuota mensual (alquiler o pago a plazos)	continua	numeric-7.2	11961	76223	308: ¿CUÁL ES LA FORMA DE TENENCIA DE ESTA VIVIENDA? Cuota mensual (alquiler o pago a plazos)
214	<a href="#">r308otr</a>	Otra forma de tenencia de la vivienda	discreta	numeric-1.0	24	88160	308: ¿CUÁL ES LA FORMA DE TENENCIA DE ESTA VIVIENDA? Otros _____
215	<a href="#">r309</a>	Paga con algún bien o servicio el uso de la vivienda	discreta	numeric-1.0	19521	68663	309: ¿PAGA CON ALGÚN BIEN O SERVICIO EL USO DE LA VIVIENDA? 1. Sí 2. No
216	<a href="#">r310</a>	Valor que tendrían los bienes o servicios por el uso de la vivienda el mes pasado	continua	numeric-6.2	17	88167	310: ¿QUÉ VALOR EN DINERO, TENDRÍAN ESTOS BIENES O SERVICIOS EL MES PASADO?
217	<a href="#">r310a</a>	Valor que pagaría por mes si tuviera que alquilar la vivienda	continua	numeric-7.2	76206	11978	310 A: SI TUVIERA QUE ALQUILAR ESTA VIVIENDA ¿CUÁNTO CREE QUE PAGARÍA POR MES?
218	<a href="#">r310b</a>	Está el terreno inscrito en el CNR a nombre de algún miembro del hogar	discreta	numeric-1.0	59427	28757	310 B. ¿ESTÁ EL TERRENO INSCRITO EN EL CENTRO NACIONAL DE REGISTRO A NOMBRE DE ALGÚN MIEMBRO DEL HOGAR? 1. Sí 2. No 3. Está en trámite 4. No sabe
219	<a href="#">r310_01</a>	Número de orden de la persona bajo la cual está inscrito el terreno en el CNR	discreta	numeric-2.0	46112	42072	310 B. ¿ESTÁ EL TERRENO INSCRITO EN EL CENTRO NACIONAL DE REGISTRO A NOMBRE DE ALGÚN MIEMBRO DEL HOGAR? 310_01 ¿A NOMBRE DE QUIÉN ESTÁ INSCRITO? (IDENTIFICAR MIEMBRO DEL HOGAR) N° DE ORDEN
220	<a href="#">r311</a>	Tipo de alumbrado que posee la vivienda	discreta	numeric-1.0	88184	0	311: ¿QUÉ TIPO DE ALUMBRADO POSEE ESTA VIVIENDA? 1. Electricidad 2. Conexión eléctrica del vecino(a) 3. Kerosene (gas) 4. Candela 5. Panel solar 6. Generador eléctrico 7. Otra clase _____
221	<a href="#">r311otr</a>	Otro tipo de alumbrado que posee la vivienda	discreta	numeric-1.0	589	87595	311: ¿QUÉ TIPO DE ALUMBRADO POSEE ESTA VIVIENDA? Otra clase _____
222	<a href="#">r311h</a>	Horas al día que no recibe el servicio de alumbrado	continua	numeric-2.0	84150	4034	311: ¿QUÉ TIPO DE ALUMBRADO POSEE ESTA VIVIENDA? Si responde 1 ó 2, ¿cuántas horas al día no recibe el servicio?
223	<a href="#">r311m</a>	Minutos al día que no recibe el servicio de alumbrado	continua	numeric-2.0	84150	4034	311: ¿QUÉ TIPO DE ALUMBRADO POSEE ESTA VIVIENDA? Si responde

Archivo EHPM 2015							
#	Nombre	Etiqueta	Tipo	Formato	Válido	Inválido	Pregunta
							1 ó 2, ¿cuántas minutos al día no recibe el servicio?
224	<a href="#">r312</a>	Tiene la vivienda servicio de agua por cañería	discreta	numeric-3.1	88184	0	<a href="#">r312</a>
225	<a href="#">r312d</a>	Días de la última semana que le cayó agua	continua	numeric-1.0	65621	22563	312: ¿TIENE ESTA VIVIENDA SERVICIO DE AGUA POR CAÑERÍA? Si responde 1, 2, 3, 4 ó 4.1 preguntar en la última semana, ¿CUÁNTOS DÍAS LE CAYÓ AGUA?
226	<a href="#">r312h</a>	Horas al día de la última semana que le cayó agua	continua	numeric-2.0	65618	22566	312: ¿TIENE ESTA VIVIENDA SERVICIO DE AGUA POR CAÑERÍA? Si responde 1, 2, 3, 4 ó 4.1 preguntar en la última semana, ¿CUÁNTAS HORAS AL DÍA LE CAYÓ AGUA?
227	<a href="#">r313</a>	Forma de abastecimiento de agua de la vivienda	discreta	numeric-4.1	22566	65618	<a href="#">r313</a>
228	<a href="#">r313otr</a>	Otra forma de abastecimiento de agua de la vivienda	discreta	numeric-1.0	324	87860	313: ¿CÓMO SE ABASTECE DE AGUA ESTA VIVIENDA? Otros medios _____
229	<a href="#">r314</a>	Número de orden de la persona que acarrea agua para uso doméstico en el hogar	discreta	numeric-2.0	22566	65618	314. ¿QUIÉN ACARREA AGUA PARA USO DOMÉSTICO EN SU HOGAR? N° DE ORDEN
230	<a href="#">r314h</a>	Horas que ocupa en un día para el acarreo de agua	continua	numeric-2.0	8893	79291	314. ¿QUIÉN ACARREA AGUA PARA USO DOMÉSTICO EN SU HOGAR? ¿CUÁNTO TIEMPO OCUPA EN UN DÍA PARA ACARREAR EL AGUA? EN HORAS
231	<a href="#">r314m</a>	Minutos que ocupa en un día para el acarreo de agua	continua	numeric-2.0	8893	79291	314. ¿QUIÉN ACARREA AGUA PARA USO DOMÉSTICO EN SU HOGAR? ¿CUÁNTO TIEMPO OCUPA EN UN DÍA PARA ACARREAR EL AGUA? EN MINUTOS
232	<a href="#">r314l</a>	Pago semanal por el acarreo de agua	continua	numeric-5.2	8893	79291	314. ¿QUIÉN ACARREA AGUA PARA USO DOMÉSTICO EN SU HOGAR? ¿CUÁNTO PAGA SEMANALMENTE POR EL ACARREO DE AGUA? EN DOLARES, CTVS.
233	<a href="#">r3142</a>	Días a la semana que el hogar acarrea agua	continua	numeric-1.0	8893	79291	314. ¿QUIÉN ACARREA AGUA PARA USO DOMÉSTICO EN SU HOGAR? ¿CUÁNTOS DÍAS A LA SEMANA ACARREAN AGUA?
234	<a href="#">r315</a>	Le hace algún tratamiento al agua que bebe	discreta	numeric-1.0	88184	0	315: ¿LE HACE ALGÚN TRATAMIENTO AL AGUA QUE BEBEN? 1. Sí 2. No 3. Compra agua envasada
235	<a href="#">r316</a>	Tratamiento que le dan al agua que beben	discreta	numeric-1.0	9649	78535	316: ¿QUÉ TRATAMIENTO LE DAN AL AGUA QUE BEBEN? 1. La hierven antes de usarla 2. Utilizan filtro de agua 3. La tratan con algún producto (lejía, cloro, puriagua) 4. Desinfección solar 5. La filtra con una tela 6. La deja asentar 7. Otros _____

Archivo EHPM 2015							
#	Nombre	Etiqueta	Tipo	Formato	Válido	Inválido	Pregunta
236	<a href="#">r316otr</a>	Otro tratamiento que le dan al agua que beben	discreta	numeric-1.0	15	88169	316: ¿QUÉ TRATAMIENTO LE DAN AL AGUA QUE BEBEN? Otros_____
237	<a href="#">r317</a>	El servicio de baño lo satisface por	discreta	numeric-1.0	88184	0	317: EL SERVICIO DE BAÑO LO SATISFACE POR: 1. Regadera o pila dentro de la vivienda 2. Regadera o pila fuera de la vivienda pero dentro de la propiedad 3. Regadera o pila de baño común 4. Río, quebrada u ojo de agua 5. Barril o pila al aire libre 6. Otros medios
238	<a href="#">r317otr</a>	Otro tipo de servicio de baño	discreta	numeric-1.0	14	88170	317: EL SERVICIO DE BAÑO LO SATISFACE POR: Otros medios_____
239	<a href="#">r317a</a>	Tiene la vivienda servicio sanitario	discreta	numeric-1.0	88184	0	317 A: ¿TIENE SERVICIO SANITARIO ESTA VIVIENDA? 1. Sí, dentro de la vivienda 2. Sí, fuera de la vivienda 3. Sí tiene pero no lo utiliza 4. No tiene
240	<a href="#">r318</a>	Tiene el hogar acceso a servicio sanitario	discreta	numeric-1.0	6408	81776	318. ¿CUENTA CON ACCESO A SERVICIO SANITARIO? 1. Sí, de familiar o amigo(a) 2. No tiene
241	<a href="#">r319</a>	Tipo de servicio sanitario al que tiene acceso el hogar	discreta	numeric-2.0	84987	3197	<a href="#">r319</a>
242	<a href="#">r320</a>	Tipo de letrina que utiliza	discreta	numeric-1.0	44865	43319	320: ¿EL TIPO DE LETRINA QUE UTILIZA ES? 1. Letrina de hoyo o pozo con plataforma 2. Letrina de hoyo o pozo con plataforma para sentarse
243	<a href="#">r321</a>	Comparte el hogar el servicio sanitario que utiliza con otros hogares	discreta	numeric-1.0	84987	3197	321: ¿COMPARTE ESTE HOGAR EL SERVICIO SANITARIO QUE UTILIZA CON OTROS HOGARES? 1. Sí 2. No
244	<a href="#">r32101</a>	Número de hogares que utilizan el servicio sanitario (incluido el hogar entrevistado)	continua	numeric-2.0	14114	74070	321: ¿COMPARTE ESTE HOGAR EL SERVICIO SANITARIO QUE UTILIZA CON OTROS HOGARES? ¿CUÁNTOS HOGARES COMPARTEN EL SERVICIO SANITARIO?
245	<a href="#">r322</a>	Hay algún miembro del hogar que no utiliza el servicio sanitario	discreta	numeric-1.0	84987	3197	322: ¿HAY ALGÚN MIEMBRO DE ESTE HOGAR QUE POR ALGUNA RAZÓN NO UTILIZA EL SERVICIO SANITARIO? 1. Sí 2. No
246	<a href="#">r323a</a>	Primera razón por la que no utiliza el servicio sanitario	discreta	numeric-2.0	25143	63041	<a href="#">r323a</a>
247	<a href="#">r323b</a>	Segunda razón por la que no utiliza el servicio sanitario	discreta	numeric-2.0	104	88080	<a href="#">r323b</a>
248	<a href="#">r323c</a>	Tercera razón por la que no utiliza el servicio sanitario	discreta	numeric-2.0	0	88184	<a href="#">r323c</a>
249	<a href="#">r323otr</a>	Otra razón por la que no utiliza el servicio sanitario	discreta	numeric-1.0	108	88076	323: ¿POR QUÉ RAZÓN NO LO UTILIZA? Otros_____
250	<a href="#">r324a</a>	Primera forma en la que se deshacen de las excretas	discreta	numeric-1.0	28334	59850	324: ¿QUÉ HACEN CON LAS EXCRETAS? Primera forma en la que se deshacen de las excretas 1. Las depositan en servicio sanitario 2. Se depositan en un pozo o resumidero

Archivo EHPM 2015							
#	Nombre	Etiqueta	Tipo	Formato	Válido	Inválido	Pregunta
							3. Se depositan en una quebrada o río 4. Va a la calle o al aire libre 5. Otros _____
251	<a href="#">r324b</a>	Segunda forma en la que se deshacen de las excretas	discreta	numeric-1.0	54	88130	324: ¿QUÉ HACEN CON LAS EXCRETAS? Segunda forma en la que se deshacen de las excretas 1. Las depositan en servicio sanitario 2. Se depositan en un pozo o resumidero 3. Se depositan en una quebrada o río 4. Va a la calle o al aire libre 5. Otros _____
252	<a href="#">r324c</a>	Tercera forma en la que se deshacen de las excretas	discreta	numeric-1.0	0	88184	324: ¿QUÉ HACEN CON LAS EXCRETAS? Tercera forma en la que se deshacen de las excretas 1. Las depositan en servicio sanitario 2. Se depositan en un pozo o resumidero 3. Se depositan en una quebrada o río 4. Va a la calle o al aire libre 5. Otros _____
253	<a href="#">r324otr</a>	Otra forma en la que se deshacen de las excretas	discreta	numeric-1.0	1765	86419	324: ¿QUÉ HACEN CON LAS EXCRETAS? Otros _____
254	<a href="#">r325</a>	Forma en la que se deshacen de las aguas residuales (grises)	discreta	numeric-1.0	88184	0	325: ¿CÓMO SE DESHACEN EN LA VIVIENDA DE LAS AGUAS RESIDUALES (GRISES)? 1. Alcantarillado 2. Pozo o resumidero 3. Fosa séptica 4. Quebrada o río 5. A la calle o al aire libre 6. Otros _____
255	<a href="#">r325otr</a>	Otra forma en la que se deshacen de las aguas residuales (grises)	discreta	numeric-1.0	40	88144	325: ¿CÓMO SE DESHACEN EN LA VIVIENDA DE LAS AGUAS RESIDUALES (GRISES)? Otros _____
256	<a href="#">r325a1</a>	Recibe el hogar de parte del gobierno subsidio de gas	discreta	numeric-1.0	88184	0	325 A: ¿QUÉ BENEFICIOS RECIBE EL HOGAR DE PARTE DEL GOBIERNO? Recibe el hogar de parte del gobierno subsidio de gas 1. Sí 2. No
257	<a href="#">r325a2</a>	Recibe el hogar de parte del gobierno subsidio de energía eléctrica	discreta	numeric-1.0	88184	0	325 A: ¿QUÉ BENEFICIOS RECIBE EL HOGAR DE PARTE DEL GOBIERNO? Recibe el hogar de parte del gobierno subsidio de energía eléctrica 1. Sí 2. No
258	<a href="#">r325a3</a>	Recibe el hogar de parte del gobierno bonos de comunidades solidarias rurales	discreta	numeric-1.0	88184	0	325 A: ¿QUÉ BENEFICIOS RECIBE EL HOGAR DE PARTE DEL GOBIERNO? Recibe el hogar de parte del gobierno bonos de comunidades solidarias rurales 1. Sí 2. No
259	<a href="#">r325a4</a>	Recibe el hogar de parte del gobierno bonos de comunidades solidarias urbanas	discreta	numeric-1.0	88184	0	325 A: ¿QUÉ BENEFICIOS RECIBE EL HOGAR DE PARTE DEL GOBIERNO? Recibe el hogar de parte del gobierno bonos de comunidades solidarias urbanas 1. Sí 2. No
260	<a href="#">r325a5</a>	Recibe el hogar de parte del gobierno pensión básica universal	discreta	numeric-1.0	88184	0	325 A: ¿QUÉ BENEFICIOS RECIBE EL HOGAR DE PARTE DEL GOBIERNO? Recibe el hogar de parte del gobierno pensión básica universal 1. Sí 2. No
261	<a href="#">r325a6</a>	Recibe el hogar de parte del gobierno subsidio de agua	discreta	numeric-1.0	88184	0	325 A: ¿QUÉ BENEFICIOS RECIBE EL HOGAR DE PARTE DEL GOBIERNO? Recibe el hogar de parte

Archivo EHPM 2015							
#	Nombre	Etiqueta	Tipo	Formato	Válido	Inválido	Pregunta
							del gobierno subsidio de agua 1. Sí 2. No
262	<a href="#">r325a7</a>	Recibe el hogar de parte del gobierno algún otro beneficio	discreta	numeric-1.0	88184	0	325 A: ¿QUÉ BENEFICIOS RECIBE EL HOGAR DE PARTE DEL GOBIERNO? Recibe el hogar de parte del gobierno algún otro beneficio 1. Sí 2. No
263	<a href="#">r325a8</a>	Recibe el hogar de parte del gobierno paquete agrícola	discreta	numeric-1.0	88184	0	325 A: ¿QUÉ BENEFICIOS RECIBE EL HOGAR DE PARTE DEL GOBIERNO? Recibe el hogar de parte del gobierno paquete agrícola 1. Sí 2. No
264	<a href="#">r325aotr</a>	Otro tipo de beneficio que recibe el hogar de parte del gobierno	discreta	numeric-1.0	8	88176	325 A: ¿QUÉ BENEFICIOS RECIBE EL HOGAR DE PARTE DEL GOBIERNO? Otros _____
265	<a href="#">r326</a>	Combustible que utilizan predominantemente para cocinar	discreta	numeric-1.0	88184	0	326: ¿QUÉ COMBUSTIBLE UTILIZAN PREDOMINANTEMENTE PARA COCINAR? 1. Electricidad 2. Kerosene (gas) 3. Gas propano 4. Leña 5. Carbón 6. Ninguno 7. Otros _____
266	<a href="#">r326otr</a>	Otro combustible que utilizan predominantemente para cocinar	discreta	numeric-1.0	0	88184	326: ¿QUÉ COMBUSTIBLE UTILIZAN PREDOMINANTEMENTE PARA COCINAR? Otros _____
267	<a href="#">r327a</a>	Tiene empleadas(os) domésticas(os)	discreta	numeric-1.0	88184	0	327. ¿TIENE USTED EMPLEADAS(OS) DOMÉSTICAS(OS)? 1. Sí 2. No
268	<a href="#">r327b</a>	Cantidad que paga mensualmente por el servicio doméstico	continua	numeric-6.2	2615	85569	327. ¿TIENE USTED EMPLEADAS(OS) DOMÉSTICAS(OS)? Sí ¿CUÁNTO LE(S) PAGA MENSUALMENTE?
269	<a href="#">r3281a</a>	Tiene el hogar teléfono fijo	discreta	numeric-1.0	88184	0	328. ¿TIENE USTED EN USO? 1. Teléfono Fijo
270	<a href="#">r3281b</a>	Número de teléfonos fijos que tiene el hogar	continua	numeric-2.0	16102	72082	328. ¿TIENE USTED EN USO? 1. Teléfono Fijo ¿Cuántos?
271	<a href="#">r3282a</a>	Tiene el hogar teléfono celular	discreta	numeric-1.0	88184	0	328. ¿TIENE USTED EN USO? 2. Teléfono Celular
272	<a href="#">r3282b</a>	Número de teléfonos celulares que tiene el hogar	continua	numeric-2.0	83984	4200	328. ¿TIENE USTED EN USO? 2. Teléfono Celular ¿Cuántos?
273	<a href="#">r3283a</a>	Tiene el hogar internet	discreta	numeric-1.0	88184	0	328. ¿TIENE USTED EN USO? 3. Internet
274	<a href="#">r3283a1</a>	Tiene el hogar internet móvil	discreta	numeric-1.0	88184	0	328. ¿TIENE USTED EN USO? 3.1. Internet Móvil
275	<a href="#">r3284a</a>	Tiene el hogar cable	discreta	numeric-1.0	88184	0	328. ¿TIENE USTED EN USO? 4. Cable
276	<a href="#">r3285a</a>	Tiene el hogar cable del vecino	discreta	numeric-1.0	88184	0	328. ¿TIENE USTED EN USO? 5. Cable del vecino
277	<a href="#">r328a</a>	Recicla la basura	discreta	numeric-1.0	88184	0	328 A. ¿RECICLA USTED LA BASURA? 1. Sí 2. No
278	<a href="#">r3281</a>	Recicla cartón	discreta	numeric-1.0	3568	84616	328 B. ¿QUÉ TIPO DE MATERIAL ES EL QUE RECICLA? 1. Cartón 1. Si 2. No

Archivo EHPM 2015							
#	Nombre	Etiqueta	Tipo	Formato	Válido	Inválido	Pregunta
279	<a href="#">r3282</a>	Recicla vidrio	discreta	numeric-1.0	3568	84616	328 B. ¿QUÉ TIPO DE MATERIAL ES EL QUE RECICLA? 2. Vidrio 1. Si 2. No
280	<a href="#">r3283</a>	Recicla plástico	discreta	numeric-1.0	3574	84610	328 B. ¿QUÉ TIPO DE MATERIAL ES EL QUE RECICLA? 3. Plástico 1. Si 2. No
281	<a href="#">r3284</a>	Recicla papel	discreta	numeric-1.0	3574	84610	328 B. ¿QUÉ TIPO DE MATERIAL ES EL QUE RECICLA? 4. Papel 1. Si 2. No
282	<a href="#">r3285</a>	Recicla latas	discreta	numeric-1.0	3573	84611	328 B. ¿QUÉ TIPO DE MATERIAL ES EL QUE RECICLA? 5. Latas 1. Si 2. No
283	<a href="#">r3286</a>	Recicla otro material	discreta	numeric-1.0	3573	84611	328 B. ¿QUÉ TIPO DE MATERIAL ES EL QUE RECICLA? 6. Otros _____ 1. Si 2. No
284	<a href="#">r328ot</a>	Otro material que recicla	discreta	numeric-1.0	192	87992	328 B. ¿QUÉ TIPO DE MATERIAL ES EL QUE RECICLA? 6. Otros _____
285	<a href="#">r329</a>	Forma en la que se deshacen de la basura	discreta	numeric-1.0	88184	0	329. ¿CÓMO SE DESHACEN DE LA BASURA EN ESTE HOGAR? (QUE NO RECICLA) 1. Recolección domiciliaria pública 2. Recolección domiciliaria privada 3. La depositan en contenedores 4. La entierran 5. La queman 6. La depositan en cualquier lugar 7. Otros _____
286	<a href="#">r329ot</a>	Otra forma en la que se deshacen de la basura	discreta	numeric-1.0	213	87971	329. ¿CÓMO SE DESHACEN DE LA BASURA EN ESTE HOGAR? (QUE NO RECICLA) Otros _____
287	<a href="#">r33001a</a>	Tiene el hogar radio	discreta	numeric-1.0	88184	0	33001a. EQUIPAMIENTO DEL HOGAR. Tiene el hogar 01. ¿Radio? 1. Sí 2. No
288	<a href="#">r33001b</a>	Número de radios	continua	numeric-1.0	28837	59347	33001b. EQUIPAMIENTO DEL HOGAR. Tiene el hogar 01. ¿Radio? SI ¿Cuántos?
289	<a href="#">r33002a</a>	Tiene el hogar equipo de sonido	discreta	numeric-1.0	88184	0	33002a. EQUIPAMIENTO DEL HOGAR. Tiene el hogar 02. ¿Equipo de sonido? 1. Sí 2. No
290	<a href="#">r33002b</a>	Número de equipos de sonido	continua	numeric-1.0	42585	45599	33002b. EQUIPAMIENTO DEL HOGAR. Tiene el hogar 02. ¿Equipo de sonido? SI ¿Cuántos?
291	<a href="#">r33003a</a>	Tiene el hogar televisor	discreta	numeric-1.0	88184	0	33003a. EQUIPAMIENTO DEL HOGAR. Tiene el hogar 03. ¿T.V.? 1. Sí 2. No
292	<a href="#">r33003b</a>	Número de televisores	continua	numeric-1.0	77159	11025	33003b. EQUIPAMIENTO DEL HOGAR. Tiene el hogar 03. ¿T.V.? SI ¿Cuántos?
293	<a href="#">r33004a</a>	Tiene el hogar video casetera o DVD	discreta	numeric-1.0	88184	0	33004a. EQUIPAMIENTO DEL HOGAR. Tiene el hogar 04. ¿Video casetera o DVD? 1. Sí 2. No

Archivo EHPM 2015							
#	Nombre	Etiqueta	Tipo	Formato	Válido	Inválido	Pregunta
294	<a href="#">r33004b</a>	Número de video caseteras o DVDs	continua	numeric-1.0	38380	49804	33004b. EQUIPAMIENTO DEL HOGAR. Tiene el hogar 04. ¿Video casetera o DVD? SI ¿Cuántas?
295	<a href="#">r33005a</a>	Tiene el hogar refrigeradora	discreta	numeric-1.0	88184	0	33005a. EQUIPAMIENTO DEL HOGAR. Tiene el hogar 05. ¿Refrigeradora? 1. Sí 2. No
296	<a href="#">r33005b</a>	Número de refrigeradoras	continua	numeric-1.0	59019	29165	33005b. EQUIPAMIENTO DEL HOGAR. Tiene el hogar 05. ¿Refrigeradora? SI ¿Cuántas?
297	<a href="#">r33006a</a>	Tiene el hogar lavadora	discreta	numeric-1.0	88184	0	33006a. EQUIPAMIENTO DEL HOGAR. Tiene el hogar 06. ¿Lavadora? 1. Sí 2. No
298	<a href="#">r33006b</a>	Número de lavadoras	continua	numeric-1.0	11397	76787	33006b. EQUIPAMIENTO DEL HOGAR. Tiene el hogar 06. ¿Lavadora? SI ¿Cuántas?
299	<a href="#">r33007a</a>	Tiene el hogar licuadora	discreta	numeric-1.0	88184	0	33007a. EQUIPAMIENTO DEL HOGAR. Tiene el hogar 07. ¿Licuadora? 1. Sí 2. No
300	<a href="#">r33007b</a>	Número de licuadoras	continua	numeric-1.0	48620	39564	33007b. EQUIPAMIENTO DEL HOGAR. Tiene el hogar 07. ¿Licuadora? SI ¿Cuántas?
301	<a href="#">r33008a</a>	Tiene el hogar ventilador	discreta	numeric-1.0	88184	0	33008a. EQUIPAMIENTO DEL HOGAR. Tiene el hogar 08. ¿Ventilador? 1. Sí 2. No
302	<a href="#">r33008b</a>	Número de ventiladores	continua	numeric-1.0	31127	57057	33008b. EQUIPAMIENTO DEL HOGAR. Tiene el hogar 08. ¿Ventilador? SI ¿Cuántos?
303	<a href="#">r33009a</a>	Tiene el hogar computadora	discreta	numeric-1.0	88184	0	33009a. EQUIPAMIENTO DEL HOGAR. Tiene el hogar 09. ¿Computadora? 1. Sí 2. No
304	<a href="#">r33009b</a>	Número de computadoras	continua	numeric-1.0	15524	72660	33009b. EQUIPAMIENTO DEL HOGAR. Tiene el hogar 09. ¿Computadora? SI ¿Cuántas?
305	<a href="#">r33010a</a>	Tiene el hogar secadora de ropa	discreta	numeric-1.0	88184	0	33010a. EQUIPAMIENTO DEL HOGAR. Tiene el hogar 10. ¿Secadora de ropa? 1. Sí 2. No
306	<a href="#">r33010b</a>	Número de secadoras de ropa	continua	numeric-1.0	390	87794	33010b. EQUIPAMIENTO DEL HOGAR. Tiene el hogar 10. ¿Secadora de ropa? SI ¿Cuántas?
307	<a href="#">r33011a</a>	Tiene el hogar máquina de coser	discreta	numeric-1.0	88184	0	33011a. EQUIPAMIENTO DEL HOGAR. Tiene el hogar 11. ¿Máquina de coser? 1. Sí 2. No
308	<a href="#">r33011b</a>	Número de máquinas de coser	continua	numeric-1.0	7184	81000	33011b. EQUIPAMIENTO DEL HOGAR. Tiene el hogar 11. ¿Máquina de coser? SI ¿Cuántas?
309	<a href="#">r33012a</a>	Tiene el hogar vehículo (de uso del hogar)	discreta	numeric-1.0	88184	0	33012a. EQUIPAMIENTO DEL HOGAR. Tiene el hogar 12. ¿Vehículo (uso del hogar)? 1. Sí 2. No
310	<a href="#">r33012b</a>	Número de vehículos (de uso del hogar)	continua	numeric-1.0	11154	77030	33012b. EQUIPAMIENTO DEL HOGAR. Tiene el hogar 12. ¿Vehículo (uso del hogar)? SI ¿Cuántos?
311	<a href="#">r33013a</a>	Tiene el hogar plancha	discreta	numeric-1.0	88184	0	3313a. EQUIPAMIENTO DEL HOGAR. Tiene el hogar 13. ¿Plancha (ropa) 1. Sí 2. No



Archivo EHPM 2015							
#	Nombre	Etiqueta	Tipo	Formato	Válido	Inválido	Pregunta
312	<a href="#">r33013b</a>	Número de planchas	continua	numeric-1.0	65625	22559	33013b. EQUIPAMIENTO DEL HOGAR. Tiene el hogar 13. ¿Plancha? (ropa) SI ¿Cuántas?
313	<a href="#">r33014a</a>	Tiene el hogar horno microonda	discreta	numeric-1.0	88184	0	33014a. EQUIPAMIENTO DEL HOGAR. Tiene el hogar 14. ¿Horno microonda? 1. Sí 2. No
314	<a href="#">r33014b</a>	Número de hornos microondas	continua	numeric-1.0	8561	79623	33014b. EQUIPAMIENTO DEL HOGAR. Tiene el hogar 14. ¿Horno microonda? SI ¿Cuántos?
315	<a href="#">r33015a</a>	Tiene el hogar videojuegos	discreta	numeric-1.0	88184	0	33015a. EQUIPAMIENTO DEL HOGAR. Tiene el hogar 15. ¿Videojuegos (Nintendo)? 1. Sí 2. No
316	<a href="#">r33015b</a>	Número de videojuegos	continua	numeric-1.0	2210	85974	33015b. EQUIPAMIENTO DEL HOGAR. Tiene el hogar 15. ¿Videojuegos (Nintendo)? SI ¿Cuántos?
317	<a href="#">r33016a</a>	Tiene el hogar generador de electricidad	discreta	numeric-1.0	88184	0	33016a. EQUIPAMIENTO DEL HOGAR. Tiene el hogar 16. ¿Generador de electricidad? 1. Sí 2. No
318	<a href="#">r33016b</a>	Número de generadores de electricidad	continua	numeric-1.0	61	88123	33016b. EQUIPAMIENTO DEL HOGAR. Tiene el hogar 16. ¿Generador de electricidad? SI ¿Cuántos?
319	<a href="#">r33017a</a>	Tiene el hogar aire acondicionado	discreta	numeric-1.0	88184	0	33017a. EQUIPAMIENTO DEL HOGAR. Tiene el hogar 17. ¿Aire acondicionado? 1. Sí 2. No
320	<a href="#">r33017b</a>	Número de aires acondicionados	continua	numeric-1.0	774	87410	33017b. EQUIPAMIENTO DEL HOGAR. Tiene el hogar 17. ¿Aire acondicionado? SI ¿Cuántos?
321	<a href="#">r33018a</a>	Tiene el hogar tanque o cisterna	discreta	numeric-1.0	88184	0	33018a. EQUIPAMIENTO DEL HOGAR. Tiene el hogar 18. ¿Tanque o cisterna? 1. Sí 2. No
322	<a href="#">r33018b</a>	Número de tanques o cisternas	continua	numeric-1.0	2853	85331	33018b. EQUIPAMIENTO DEL HOGAR. Tiene el hogar 18. ¿Tanque o cisterna? SI ¿Cuántas?
323	<a href="#">r33019a</a>	Tiene el hogar motocicleta	discreta	numeric-1.0	88184	0	33019a. EQUIPAMIENTO DEL HOGAR. Tiene el hogar 19. ¿Motocicleta? 1. Sí 2. No
324	<a href="#">r33019b</a>	Número de motocicletas	continua	numeric-1.0	3551	84633	33019b. EQUIPAMIENTO DEL HOGAR. Tiene el hogar 19. ¿Motocicleta? SI ¿Cuántas?
325	<a href="#">r33101a</a>	Tipo de gasto de agua	discreta	numeric-1.0	88184	0	33101a. EL ÚLTIMO GASTO MENSUAL EN Agua FUE: 01 ¿PAGADO O COMPRADO? 02 ¿DONADO O REGALADO? 04 ¿INCLUIDO EN EL ALQUILER? 05 ¿NO GASTO? 06 ¿NO SABE, NO RESPONDE?
326	<a href="#">r33101b</a>	Monto mensual de agua	continua	numeric-6.2	62451	25733	33101b. EL ÚLTIMO GASTO MENSUAL EN ... Agua FUE: ¿CUÁNTO FUE EL ÚLTIMO GASTO MENSUAL? (DOLARES Y CENTAVOS)
327	<a href="#">r33101a1</a>	Tipo de gasto de agua envasada	discreta	numeric-1.0	88184	0	33101a1. EL ÚLTIMO GASTO MENSUAL EN ... Agua envasada FUE: 01 ¿PAGADO O COMPRADO? 02 ¿DONADO O REGALADO? 03 ¿AUTOCONSUMO,



Archivo EHPM 2015							
#	Nombre	Etiqueta	Tipo	Formato	Válido	Inválido	Pregunta
							AUTOSUMINISTRO? 05 ¿NO GASTO? 06 ¿NO SABE, NO RESPONDE?
328	<a href="#">r33101b1</a>	Monto mensual de agua envasada	continua	numeric-6.2	10808	77376	33101b1. EL ÚLTIMO GASTO MENSUAL EN ... Agua envasada FUE: ¿CUÁNTO FUE EL ÚLTIMO GASTO MENSUAL? (DOLARES Y CENTAVOS)
329	<a href="#">r33101a2</a>	Tipo de gasto de agua (otras fuentes)	discreta	numeric-1.0	88184	0	33101a2. EL ÚLTIMO GASTO MENSUAL EN ... Agua (otras fuentes) FUE: 01 ¿PAGADO O COMPRADO? 02 ¿DONADO O REGALADO? 03 ¿AUTOCONSUMO, AUTOSUMINISTRO? 05 ¿NO GASTO? 06 ¿NO SABE, NO RESPONDE?
330	<a href="#">r33101b2</a>	Monto mensual de agua (otras fuentes)	continua	numeric-6.2	8283	79901	33101b2. EL ÚLTIMO GASTO MENSUAL EN ... Agua (otras fuentes) FUE: ¿CUÁNTO FUE EL ÚLTIMO GASTO MENSUAL? (DOLARES Y CENTAVOS)
331	<a href="#">r33102a</a>	Tipo de gasto de electricidad	discreta	numeric-1.0	88184	0	33102a. EL ÚLTIMO GASTO MENSUAL EN ... Electricidad FUE: 01 ¿PAGADO O COMPRADO? 02 ¿DONADO O REGALADO? 04 ¿INCLUIDO EN EL ALQUILER? 05 ¿NO GASTO? 06 ¿NO SABE, NO RESPONDE?
332	<a href="#">r33102b</a>	Monto mensual de electricidad	continua	numeric-6.2	81347	6837	33102b. EL ÚLTIMO GASTO MENSUAL EN ... Electricidad FUE: ¿CUÁNTO FUE EL ÚLTIMO GASTO MENSUAL? (DOLARES Y CENTAVOS)
333	<a href="#">r33103a</a>	Tipo de gasto de kerosene	discreta	numeric-1.0	88184	0	33103a. EL ÚLTIMO GASTO MENSUAL EN ... kerosene FUE: 01 ¿PAGADO O COMPRADO? 02 ¿DONADO O REGALADO? 03 ¿AUTOCONSUMO, AUTOSUMINISTRO? 05 ¿NO GASTO? 06 ¿NO SABE, NO RESPONDE?
334	<a href="#">r33103b</a>	Monto mensual de kerosene	continua	numeric-5.2	1128	87056	33103b. EL ÚLTIMO GASTO MENSUAL EN ... kerosene FUE: ¿CUÁNTO FUE EL ÚLTIMO GASTO MENSUAL? (DOLARES Y CENTAVOS)
335	<a href="#">r33104a</a>	Tipo de gasto de gas propano	discreta	numeric-1.0	88184	0	33104a. EL ÚLTIMO GASTO MENSUAL EN ... Gas propano FUE: 01 ¿PAGADO O COMPRADO? 02 ¿DONADO O REGALADO? 03 ¿AUTOCONSUMO, AUTOSUMINISTRO? 05 ¿NO GASTO? 06 ¿NO SABE, NO RESPONDE?
336	<a href="#">r33104b</a>	Monto mensual de gas propano	continua	numeric-5.2	64288	23896	33104b. EL ÚLTIMO GASTO MENSUAL EN ... Gas propano FUE: ¿CUÁNTO FUE EL ÚLTIMO GASTO MENSUAL? (DOLARES Y CENTAVOS)

Archivo EHPM 2015							
#	Nombre	Etiqueta	Tipo	Formato	Válido	Inválido	Pregunta
337	<a href="#">r33105a</a>	Tipo de gasto de candela	discreta	numeric-1.0	88184	0	33105a. EL ÚLTIMO GASTO MENSUAL EN ...Candela FUE: 01 ¿PAGADO O COMPRADO? 02 ¿DONADO O REGALADO? 03 ¿AUTOCONSUMO, AUTOSUMINISTRO? 05 ¿NO GASTO? 06 ¿NO SABE, NO RESPONDE?
338	<a href="#">r33105b</a>	Monto mensual de candela	continua	numeric-5.2	2078	86106	33105b. EL ÚLTIMO GASTO MENSUAL EN ... Candela FUE: ¿CUÁNTO FUE EL ÚLTIMO GASTO MENSUAL? (DOLARES Y CENTAVOS)
339	<a href="#">r33106a</a>	Tipo de gasto de leña	discreta	numeric-1.0	88184	0	33106a. EL ÚLTIMO GASTO MENSUAL EN ...Leña FUE: 01 ¿PAGADO O COMPRADO? 02 ¿DONADO O REGALADO? 03 ¿AUTOCONSUMO, AUTOSUMINISTRO? 05 ¿NO GASTO? 06 ¿NO SABE, NO RESPONDE?
340	<a href="#">r33106b</a>	Monto mensual de leña	continua	numeric-5.2	1766	86418	33106b. EL ÚLTIMO GASTO MENSUAL EN ... Leña FUE: ¿CUÁNTO FUE EL ÚLTIMO GASTO MENSUAL? (DOLARES Y CENTAVOS)
341	<a href="#">r33107a</a>	Tipo de gasto de carga de batería	discreta	numeric-1.0	88184	0	33107a. EL ÚLTIMO GASTO MENSUAL EN ...Carga de batería FUE: 01 ¿PAGADO O COMPRADO? 02 ¿DONADO O REGALADO? 03 ¿AUTOCONSUMO, AUTOSUMINISTRO? 05 ¿NO GASTO? 06 ¿NO SABE, NO RESPONDE?
342	<a href="#">r33107b</a>	Monto mensual de carga de batería	continua	numeric-5.2	101	88083	33107b. EL ÚLTIMO GASTO MENSUAL EN ...Carga de batería FUE: ¿CUÁNTO FUE EL ÚLTIMO GASTO MENSUAL? (DOLARES Y CENTAVOS)
343	<a href="#">r33108a</a>	Tipo de gasto de módem	discreta	numeric-1.0	88184	0	33108a. EL ÚLTIMO GASTO MENSUAL EN ...Módem FUE: 01 ¿PAGADO O COMPRADO? 02 ¿DONADO O REGALADO? 05 ¿NO GASTO? 06 ¿NO SABE, NO RESPONDE?
344	<a href="#">r33108b</a>	Monto mensual de módem	continua	numeric-5.2	2785	85399	33108b. EL ÚLTIMO GASTO MENSUAL EN ...Módem FUE: ¿CUÁNTO FUE EL ÚLTIMO GASTO MENSUAL? (DOLARES Y CENTAVOS)
345	<a href="#">r33109a</a>	Tipo de gasto de teléfono fijo	discreta	numeric-1.0	88184	0	33109a. EL ÚLTIMO GASTO MENSUAL EN ...Teléfono fijo FUE: 01 ¿PAGADO O COMPRADO? 02 ¿DONADO O REGALADO? 05 ¿NO GASTO? 06 ¿NO SABE, NO RESPONDE?
346	<a href="#">r33109b</a>	Monto mensual de teléfono fijo	continua	numeric-6.2	12914	75270	33109b. EL ÚLTIMO GASTO MENSUAL EN ...Teléfono fijo FUE: ¿CUÁNTO FUE EL ÚLTIMO

Archivo EHPM 2015							
#	Nombre	Etiqueta	Tipo	Formato	Válido	Inválido	Pregunta
							GASTO MENSUAL? (DOLARES Y CENTAVOS)
347	<a href="#">r33110a</a>	Tipo de gasto de celular	discreta	numeric-1.0	88184	0	33110a. EL ÚLTIMO GASTO MENSUAL EN ... Celular FUE: 01 ¿PAGADO O COMPRADO? 02 ¿DONADO O REGALADO? 05 ¿NO GASTO? 06 ¿NO SABE, NO RESPONDE?
348	<a href="#">r33110b</a>	Monto mensual de celular	continua	numeric-6.2	77960	10224	33110b. EL ÚLTIMO GASTO MENSUAL EN ... Celular FUE: ¿CUÁNTO FUE EL ÚLTIMO GASTO MENSUAL? (DOLARES Y CENTAVOS)
349	<a href="#">r33111a</a>	Tipo de gasto de cable/cable del vecino	discreta	numeric-1.0	88184	0	33111a. EL ÚLTIMO GASTO MENSUAL EN ... Cable/cable del vecino FUE: 01 ¿PAGADO O COMPRADO? 02 ¿DONADO O REGALADO? 05 ¿NO GASTO? 06 ¿NO SABE, NO RESPONDE?
350	<a href="#">r33111b</a>	Monto mensual de cable/cable del vecino	continua	numeric-6.2	24494	63690	33111b. EL ÚLTIMO GASTO MENSUAL EN ... Cable/cable del vecino FUE: ¿CUÁNTO FUE EL ÚLTIMO GASTO MENSUAL? (DOLARES Y CENTAVOS)
351	<a href="#">r33112a</a>	Tipo de gasto de internet (hogar)	discreta	numeric-1.0	88184	0	33112a. EL ÚLTIMO GASTO MENSUAL EN ... Internet (hogar) FUE: 01 ¿PAGADO O COMPRADO? 02 ¿DONADO O REGALADO? 05 ¿NO GASTO? 06 ¿NO SABE, NO RESPONDE?
352	<a href="#">r33112b</a>	Monto mensual de internet (hogar)	continua	numeric-5.2	3746	84438	331. EL ÚLTIMO GASTO MENSUAL EN ... Internet (hogar) FUE: ¿CUÁNTO FUE EL ÚLTIMO GASTO MENSUAL? (DOLARES Y CENTAVOS)
353	<a href="#">r33113a</a>	Tipo de gasto de cibercafé	discreta	numeric-1.0	88184	0	33113a. EL ÚLTIMO GASTO MENSUAL EN ... Cibercafé FUE: 01 ¿PAGADO O COMPRADO? 02 ¿DONADO O REGALADO? 05 ¿NO GASTO? 06 ¿NO SABE, NO RESPONDE?
354	<a href="#">r33113b</a>	Monto mensual de cibercafé	continua	numeric-5.2	6642	81542	33113b. EL ÚLTIMO GASTO MENSUAL EN ... Cibercafé FUE: ¿CUÁNTO FUE EL ÚLTIMO GASTO MENSUAL? (DOLARES Y CENTAVOS)
355	<a href="#">r33114a</a>	Tipo de gasto de impuestos municipales	discreta	numeric-1.0	88184	0	33114a. EL ÚLTIMO GASTO MENSUAL EN ... Impuestos municipales FUE: 01 ¿PAGADO O COMPRADO? 02 ¿DONADO O REGALADO? 05 ¿NO GASTO? 06 ¿NO SABE, NO RESPONDE?
356	<a href="#">r33114b</a>	Monto mensual de impuestos municipales	continua	numeric-6.2	8813	79371	33114b. EL ÚLTIMO GASTO MENSUAL EN ... Impuestos municipales FUE: ¿CUÁNTO FUE EL ÚLTIMO GASTO MENSUAL? (DOLARES Y CENTAVOS)
357	<a href="#">r33115a</a>	Tipo de gasto de vigilancia	discreta	numeric-1.0	88184	0	33115a. EL ÚLTIMO GASTO MENSUAL EN ... Vigilancia FUE:

Archivo EHPM 2015							
#	Nombre	Etiqueta	Tipo	Formato	Válido	Inválido	Pregunta
							01 ¿PAGADO O COMPRADO? 02 ¿DONADO O REGALADO? 05 ¿NO GASTO? 06 ¿NO SABE, NO RESPONDE?
358	<a href="#">r33115b</a>	Monto mensual de vigilancia	continua	numeric-6.2	1355	86829	33115b. EL ÚLTIMO GASTO MENSUAL EN ... Vigilancia FUE: ¿CUÁNTO FUE EL ÚLTIMO GASTO MENSUAL? (DOLARES Y CENTAVOS)
359	<a href="#">r33116a</a>	Tipo de gasto de recolección de basura	discreta	numeric-1.0	88184	0	33116a. EL ÚLTIMO GASTO MENSUAL EN ...Recolección de basura FUE: 01 ¿PAGADO O COMPRADO? 02 ¿DONADO O REGALADO? 05 ¿NO GASTO? 06 ¿NO SABE, NO RESPONDE?
360	<a href="#">r33116b</a>	Monto mensual de recolección de basura	continua	numeric-5.2	1519	86665	33116b. EL ÚLTIMO GASTO MENSUAL EN ...Recolección de basura FUE: ¿CUÁNTO FUE EL ÚLTIMO GASTO MENSUAL? (DOLARES Y CENTAVOS)
361	<a href="#">r33117a</a>	Tipo de gasto en otro servicio	discreta	numeric-1.0	88184	0	33117a. EL ÚLTIMO GASTO MENSUAL EN ... Otro servicio FUE: 01 ¿PAGADO O COMPRADO? 02 ¿DONADO O REGALADO? 03 ¿AUTOCONSUMO, AUTOSUMINISTRO? 05 ¿NO GASTO? 06 ¿NO SABE, NO RESPONDE?
362	<a href="#">r33117b</a>	Monto mensual en otro servicio	continua	numeric-5.2	855	87329	33117b. EL ÚLTIMO GASTO MENSUAL EN ...Otro servicio FUE: ¿CUÁNTO FUE EL ÚLTIMO GASTO MENSUAL? (DOLARES Y CENTAVOS)
363	<a href="#">r33117otr</a>	Otro servicio que recibe el hogar	discreta	numeric-2.0	855	87329	33117otr. EL ÚLTIMO GASTO MENSUAL EN ...Otro servicio que recibe el hogar FUE: ¿CUÁNTO FUE EL ÚLTIMO GASTO MENSUAL? (DOLARES Y CENTAVOS)
364	<a href="#">r331total</a>	Gasto total de la pregunta 331	continua	numeric-6.2	88184	0	331total. Gasto total de la pregunta 331
365	<a href="#">r3321</a>	El hogar ha sido afectado por terremoto o actividad sísmica	discreta	numeric-1.0	88184	0	3321. EN LOS ÚLTIMOS 12 MESES, ¿HA SIDO AFECTADO EL HOGAR POR ALGUNO DE LOS SIGUIENTES PROBLEMAS: 1. Terremoto o actividad sísmica? 1. SI 2. NO
366	<a href="#">r3322</a>	El hogar ha sido afectado por sequía	discreta	numeric-1.0	88184	0	3322. EN LOS ÚLTIMOS 12 MESES, ¿HA SIDO AFECTADO EL HOGAR POR ALGUNO DE LOS SIGUIENTES PROBLEMAS: 2. Sequía? 1. SI 2. NO
367	<a href="#">r3323</a>	El hogar ha sido afectado por tormentas o lluvias	discreta	numeric-1.0	88184	0	3323. EN LOS ÚLTIMOS 12 MESES, ¿HA SIDO AFECTADO EL HOGAR POR ALGUNO DE LOS SIGUIENTES PROBLEMAS: 3. Tormentas o lluvias? 1. SI 2. NO
368	<a href="#">r3324</a>	El hogar ha sido afectado por aumento general de precios	discreta	numeric-1.0	88184	0	3324. EN LOS ÚLTIMOS 12 MESES, ¿HA SIDO AFECTADO EL HOGAR POR ALGUNO DE LOS SIGUIENTES

Archivo EHPM 2015							
#	Nombre	Etiqueta	Tipo	Formato	Válido	Inválido	Pregunta
							PROBLEMAS: 4. Aumento general de precios? 1. SI 2. NO
369	<a href="#">r3325</a>	El hogar ha sido afectado por cierre de empresas	discreta	numeric-1.0	88184	0	3325. EN LOS ÚLTIMOS 12 MESES, ¿HA SIDO AFECTADO EL HOGAR POR ALGUNO DE LOS SIGUIENTES PROBLEMAS: 5. Cierre de empresas? 6. 1. SI 2. NO
370	<a href="#">r3326</a>	El hogar ha sido afectado por otro problema	discreta	numeric-1.0	88184	0	3326. EN LOS ÚLTIMOS 12 MESES, ¿HA SIDO AFECTADO EL HOGAR POR ALGUNO DE LOS SIGUIENTES PROBLEMAS: 6. Otro_____ 1. SI 2. NO
371	<a href="#">r332otr</a>	Otro problema que ha afectado al hogar	discreta	numeric-2.0	226	87958	332otr. EN LOS ÚLTIMOS 12 MESES, ¿HA SIDO AFECTADO EL HOGAR POR ALGUNO DE LOS SIGUIENTES PROBLEMAS: 6. Otro_____ 1. SI 2. NO
372	<a href="#">r333_1</a>	El hogar ha tenido una disminución o pérdida de los ingresos que reciben normalmente	discreta	numeric-1.0	24211	63973	333_1. ¿LA O EL (...) HA SIGNIFICADO PARA SU HOGAR UNA DISMINUCIÓN O PÉRDIDA DE: 1. Los ingresos que reciben normalmente? 1. SI 2. NO
373	<a href="#">r333_2</a>	El hogar ha tenido una disminución o pérdida de activos (bienes, ahorros, etc.)	discreta	numeric-1.0	24211	63973	333_2. ¿LA O EL (...) HA SIGNIFICADO PARA SU HOGAR UNA DISMINUCIÓN O PÉRDIDA DE: 2. De activos? (bienes, ahorros, etc.) 1. SI 2. NO
374	<a href="#">r3341</a>	El hogar gastó ahorros para solucionar el problema	discreta	numeric-1.0	19591	68593	3341. ¿QUÉ HICIERON EN EL HOGAR PARA SOLUCIONAR LA PÉRDIDA DE INGRESOS Y/O ACTIVOS? 01. Gastaron ahorros? 1. SI 2. NO
375	<a href="#">r3342</a>	El hogar empeñó bienes (muebles, aparatos, joyas, etc.) para solucionar el problema	discreta	numeric-1.0	19591	68593	3342. ¿QUÉ HICIERON EN EL HOGAR PARA SOLUCIONAR LA PÉRDIDA DE INGRESOS Y/O ACTIVOS? 02. Empeñaron bienes? (muebles, aparatos, joyas, etc.) 1. SI 2. NO
376	<a href="#">r3343</a>	El hogar pidió dinero prestado para solucionar el problema	discreta	numeric-1.0	19591	68593	3343. ¿QUÉ HICIERON EN EL HOGAR PARA SOLUCIONAR LA PÉRDIDA DE INGRESOS Y/O ACTIVOS? 03. Pidieron dinero prestado? 1. SI 2. NO
377	<a href="#">r3344</a>	El hogar hipotecó la casa o el terreno para solucionar el problema	discreta	numeric-1.0	19591	68593	3344. ¿QUÉ HICIERON EN EL HOGAR PARA SOLUCIONAR LA PÉRDIDA DE INGRESOS Y/O ACTIVOS? 04. Hipotecaron casa o terreno? 1. SI 2. NO
378	<a href="#">r3345</a>	El hogar vendió inmuebles, muebles u otro bien para solucionar el problema	discreta	numeric-1.0	19591	68593	3345. ¿QUÉ HICIERON EN EL HOGAR PARA SOLUCIONAR LA PÉRDIDA DE INGRESOS Y/O ACTIVOS? 05. Vendieron inmuebles, muebles u otro bien del hogar? 1. SI 2. NO
379	<a href="#">r3346</a>	El hogar aumentó los precios para solucionar el problema	discreta	numeric-1.0	19591	68593	3346. ¿QUÉ HICIERON EN EL HOGAR PARA SOLUCIONAR LA PÉRDIDA DE INGRESOS Y/O

Archivo EHPM 2015							
#	Nombre	Etiqueta	Tipo	Formato	Válido	Inválido	Pregunta
							ACTIVOS? 06. Aumento de precios? 1. SI 2. NO
380	<a href="#">r3347</a>	El hogar dejó de consumir algunos bienes y servicios para solucionar el problema	discreta	numeric-1.0	19591	68593	3347. ¿QUÉ HICIERON EN EL HOGAR PARA SOLUCIONAR LA PÉRDIDA DE INGRESOS Y/O ACTIVOS? 07. Dejaron de consumir algunos bienes y servicios? 1. SI 2. NO
381	<a href="#">r3348</a>	El hogar recibió ayuda de entidades gubernamentales para solucionar el problema	discreta	numeric-1.0	19591	68593	3348. ¿QUÉ HICIERON EN EL HOGAR PARA SOLUCIONAR LA PÉRDIDA DE INGRESOS Y/O ACTIVOS? 08. Con la ayuda de entidades gubernamentales? 1. SI 2. NO
382	<a href="#">r3349</a>	El hogar recibió ayuda de entidades no gubernamentales para solucionar el problema	discreta	numeric-1.0	19596	68588	3349. ¿QUÉ HICIERON EN EL HOGAR PARA SOLUCIONAR LA PÉRDIDA DE INGRESOS Y/O ACTIVOS? 09. Con la ayuda de entidades no gubernamentales? 1. SI 2. NO
383	<a href="#">r33410</a>	El hogar tuvo que poner a trabajar a menores de edad para solucionar el problema	discreta	numeric-1.0	19596	68588	33410. ¿QUÉ HICIERON EN EL HOGAR PARA SOLUCIONAR LA PÉRDIDA DE INGRESOS Y/O ACTIVOS? 10. Menores de edad tuvieron que trabajar? 1. SI 2. NO
384	<a href="#">r33411</a>	El hogar tuvo que realizar otra acción para solucionar el problema	discreta	numeric-1.0	19596	68588	33411. ¿QUÉ HICIERON EN EL HOGAR PARA SOLUCIONAR LA PÉRDIDA DE INGRESOS Y/O ACTIVOS? 11. Otros? _____ 1. SI 2. NO
385	<a href="#">r33411otr</a>	Otra acción que realizó el hogar para solucionar el problema	discreta	numeric-2.0	805	87379	33411otr. ¿QUÉ HICIERON EN EL HOGAR PARA SOLUCIONAR LA PÉRDIDA DE INGRESOS Y/O ACTIVOS? 11. Otros? _____ 1. SI 2. NO
386	<a href="#">r3351</a>	El hogar ha sido afectado por pérdida de empleo de algún miembro	discreta	numeric-1.0	88184	0	3351. ¿ESTE HOGAR SE VIO AFECTADO POR ALGUNO O ALGUNOS DE LOS SIGUIENTES PROBLEMAS: 1. Pérdida del empleo de algún miembro? 1. SI 2. NO
387	<a href="#">r3352</a>	El hogar ha sido afectado por baja de ingresos de algún miembro	discreta	numeric-1.0	88184	0	3352. ¿ESTE HOGAR SE VIO AFECTADO POR ALGUNO O ALGUNOS DE LOS SIGUIENTES PROBLEMAS: 2. Baja de ingresos de algún miembro del hogar? 1. SI 2. NO
388	<a href="#">r3353</a>	El hogar ha sido afectado por quiebra del negocio familiar	discreta	numeric-1.0	88184	0	3353. ¿ESTE HOGAR SE VIO AFECTADO POR ALGUNO O ALGUNOS DE LOS SIGUIENTES PROBLEMAS: 3. Quiebra del negocio familiar? 1. SI 2. NO
389	<a href="#">r3354</a>	El hogar ha sido afectado por enfermedad o accidente grave de algún miembro ocupado	discreta	numeric-1.0	88184	0	3354. ¿ESTE HOGAR SE VIO AFECTADO POR ALGUNO O ALGUNOS DE LOS SIGUIENTES PROBLEMAS: 4. Enfermedad o accidente grave de algún trabajador miembro del hogar? 1. SI 2. NO
390	<a href="#">r3355</a>	El hogar ha sido afectado por muerte de otro miembro	discreta	numeric-1.0	88184	0	3355. ¿ESTE HOGAR SE VIO AFECTADO POR ALGUNO O ALGUNOS DE LOS SIGUIENTES

Archivo EHPM 2015							
#	Nombre	Etiqueta	Tipo	Formato	Válido	Inválido	Pregunta
							PROBLEMAS: 5. Muerte de otro miembro del hogar? 1. SI 2. NO
391	<a href="#">r3356</a>	El hogar ha sido afectado por abandono del jefe de hogar	discreta	numeric-1.0	88184	0	3356. ¿ESTE HOGAR SE VIO AFECTADO POR ALGUNO O ALGUNOS DE LOS SIGUIENTES PROBLEMAS: 6. Abandono del jefe de hogar? 1. SI 2. NO
392	<a href="#">r3357</a>	El hogar ha sido afectado por otro problema	discreta	numeric-1.0	88184	0	3357. ¿ESTE HOGAR SE VIO AFECTADO POR ALGUNO O ALGUNOS DE LOS SIGUIENTES PROBLEMAS: 7. Otro _____ 1. SI 2. NO
393	<a href="#">r3357otr</a>	Otro problema que ha afectado al hogar	discreta	numeric-2.0	137	88047	3357. ¿ESTE HOGAR SE VIO AFECTADO POR ALGUNO O ALGUNOS DE LOS SIGUIENTES PROBLEMAS: 7. Otro _____ 1. SI 2. NO
394	<a href="#">r3361</a>	El hogar ha tenido una disminución o pérdida de los ingresos que reciben normalmente	discreta	numeric-1.0	6633	81551	3361. ¿LA O EL (...) HA SIGNIFICADO PARA SU HOGAR UNA DISMINUCIÓN O PÉRDIDA DE: 1. Los ingresos que reciben normalmente? 1. SI 2. NO
395	<a href="#">r3362</a>	El hogar ha tenido una disminución o pérdida de activos (bienes, ahorros, etc.)	discreta	numeric-1.0	6633	81551	3362. ¿LA O EL (...) HA SIGNIFICADO PARA SU HOGAR UNA DISMINUCIÓN O PÉRDIDA DE: 2. De activos? (bienes, ahorros, etc.) 1. SI 2. NO
396	<a href="#">r3371</a>	El hogar gastó ahorros para solucionar el problema	discreta	numeric-1.0	5532	82652	337. ¿QUÉ HICIERON EN EL HOGAR PARA SOLUCIONAR LA PÉRDIDA DE INGRESOS Y/O ACTIVOS? 01. Gastaron ahorros? 1. SÍ 2. NO
397	<a href="#">r3372</a>	El hogar empeñó bienes (muebles, aparatos, joyas, etc.) para solucionar el problema	discreta	numeric-1.0	5532	82652	337. ¿QUÉ HICIERON EN EL HOGAR PARA SOLUCIONAR LA PÉRDIDA DE INGRESOS Y/O ACTIVOS? 02. Empeñaron bienes? (muebles, aparatos, joyas, etc.) 1. SÍ 2. NO
398	<a href="#">r3373</a>	El hogar pidió dinero prestado para solucionar el problema	discreta	numeric-1.0	5532	82652	337. ¿QUÉ HICIERON EN EL HOGAR PARA SOLUCIONAR LA PÉRDIDA DE INGRESOS Y/O ACTIVOS? 03. Pidieron dinero prestado? 1. SÍ 2. NO
399	<a href="#">r3374</a>	El hogar hipotecó la casa o el terreno para solucionar el problema	discreta	numeric-1.0	5532	82652	337. ¿QUÉ HICIERON EN EL HOGAR PARA SOLUCIONAR LA PÉRDIDA DE INGRESOS Y/O ACTIVOS? 04. Hipotecaron casa o terreno? 1. SÍ 2. NO
400	<a href="#">r3375</a>	El hogar vendió inmuebles, muebles u otro bien para solucionar el problema	discreta	numeric-1.0	5532	82652	337. ¿QUÉ HICIERON EN EL HOGAR PARA SOLUCIONAR LA PÉRDIDA DE INGRESOS Y/O ACTIVOS? 05. Vendieron inmuebles, muebles u otro bien del hogar? 1. SÍ 2. NO
401	<a href="#">r3376</a>	El hogar aumentó los precios para solucionar el problema	discreta	numeric-1.0	5532	82652	337. ¿QUÉ HICIERON EN EL HOGAR PARA SOLUCIONAR LA PÉRDIDA DE INGRESOS Y/O ACTIVOS? 06. Aumento de precios? 1. SÍ 2. NO
402	<a href="#">r3377</a>	El hogar dejó de consumir algunos bienes y servicios para solucionar el problema	discreta	numeric-1.0	5532	82652	337. ¿QUÉ HICIERON EN EL HOGAR PARA SOLUCIONAR LA PÉRDIDA DE INGRESOS Y/O ACTIVOS? 07.



Archivo EHPM 2015							
#	Nombre	Etiqueta	Tipo	Formato	Válido	Inválido	Pregunta
							Dejaron de consumir algunos bienes y servicios? 1. SÍ 2. NO
403	<a href="#">r3378</a>	El hogar recibió ayuda de entidades gubernamentales para solucionar el problema	discreta	numeric-1.0	5532	82652	337. ¿QUÉ HICIERON EN EL HOGAR PARA SOLUCIONAR LA PÉRDIDA DE INGRESOS Y/O ACTIVOS? 08. Con la ayuda de entidades gubernamentales? 1. SÍ 2. NO
404	<a href="#">r3379</a>	El hogar recibió ayuda de entidades no gubernamentales para solucionar el problema	discreta	numeric-1.0	5532	82652	337. ¿QUÉ HICIERON EN EL HOGAR PARA SOLUCIONAR LA PÉRDIDA DE INGRESOS Y/O ACTIVOS? 09. Con la ayuda de entidades no gubernamentales? 1. SÍ 2. NO
405	<a href="#">r33710</a>	El hogar tuvo que poner a trabajar a menores de edad para solucionar el problema	discreta	numeric-1.0	5532	82652	337. ¿QUÉ HICIERON EN EL HOGAR PARA SOLUCIONAR LA PÉRDIDA DE INGRESOS Y/O ACTIVOS? 10. Menores de edad tuvieron que trabajar? 1. SÍ 2. NO
406	<a href="#">r33711</a>	El hogar tuvo que realizar otra acción para solucionar el problema	discreta	numeric-1.0	5532	82652	337. ¿QUÉ HICIERON EN EL HOGAR PARA SOLUCIONAR LA PÉRDIDA DE INGRESOS Y/O ACTIVOS? 11. Otros? _____
407	<a href="#">r33711otr</a>	Otra acción que realizó el hogar para solucionar el problema	discreta	numeric-1.0	482	87702	337. ¿QUÉ HICIERON EN EL HOGAR PARA SOLUCIONAR LA PÉRDIDA DE INGRESOS Y/O ACTIVOS? 11. Otros? _____
408	<a href="#">r402</a>	Número de orden del informante	discreta	numeric-2.0	80480	7704	402. N° DE ORDEN DEL INFORMANTE
409	<a href="#">r403</a>	Realizó algún trabajo la semana anterior	discreta	numeric-1.0	80480	7704	403. LA SEMANA ANTERIOR (...), ¿REALIZÓ ALGÚN TRABAJO POR LO MENOS UNA HORA? (Sin contar los quehaceres del hogar) 1. Sí 2. No
410	<a href="#">r404</a>	Realizó alguna actividad para obtener ingresos la semana anterior	discreta	numeric-2.0	44104	44080	<a href="#">r404</a>
411	<a href="#">r405A</a>	Tiene algún empleo fijo al que próximamente volverá	discreta	numeric-1.0	44104	44080	405 A. AUNQUE YA ME DIJO QUE (...) NO TRABAJÓ LA SEMANA ANTERIOR, ¿TIENE ALGÚN EMPLEO FIJO AL QUE PRÓXIMAMENTE VOLVERÁ? 1. Sí 2. No
412	<a href="#">r405b</a>	Tiene algún negocio, empresa o actividad propia a la que próximamente volverá	discreta	numeric-1.0	43817	44367	405 B. ¿TIENE (...) ALGÚN NEGOCIO, EMPRESA O ACTIVIDAD PROPIA A LA QUE PRÓXIMAMENTE VOLVERÁ? 1. Sí 2. No
413	<a href="#">r406</a>	Razón por la que no trabajó la semana anterior	discreta	numeric-4.1	287	87897	<a href="#">r406</a>
414	<a href="#">r4061</a>	Número de semanas al año que dejó de trabajar	continua	numeric-2.0	192	87992	4061. ¿CUÁL ES LA RAZÓN PRINCIPAL POR LA QUE (...) NO TRABAJÓ LA SEMANA ANTERIOR? Si responde del 1 al 5, ¿cuántas semanas al año dejó de trabajar?



Archivo EHPM 2015							
#	Nombre	Etiqueta	Tipo	Formato	Válido	Inválido	Pregunta
415	<a href="#">r4062</a>	Número de días que dejó de trabajar	continua	numeric-1.0	2	88182	4062. ¿CUÁL ES LA RAZÓN PRINCIPAL POR LA QUE (...) NO TRABAJÓ LA SEMANA ANTERIOR? Si dejó de trabajar menos de 5 días, anotar número de días
416	<a href="#">r406a</a>	Recibió sueldo, salario o paga durante el período de ausencia	discreta	numeric-1.0	95	88089	406 A. ¿DURANTE ESE PERÍODO DE AUSENCIA (...) RECIBE SUELDO, SALARIO O PAGA? 1. Sí 2. No
417	<a href="#">r406b</a>	Tiempo en el que regresará al mismo trabajo	discreta	numeric-1.0	81	88103	406 B. ¿EN CUÁNTO TIEMPO (...) REGRESARÁ A ESE MISMO TRABAJO? 1. Ya se incorporó o regresará en esa misma semana 2. En cuatro semanas o menos 3. En más de 4 semanas 4. No hay seguridad de que regrese o cuándo reinicie su actividad 5. No regresará 6. No sabe
418	<a href="#">r407</a>	Buscó trabajo o trató de establecer su propia empresa o negocio	discreta	numeric-1.0	43462	44722	407. EN LAS CUATRO SEMANAS ANTERIORES (...), ¿ESTUVO BUSCANDO TRABAJO O TRATANDO DE ESTABLECER SU PROPIA EMPRESA O NEGOCIO? 1. Sí 2. No
419	<a href="#">r408</a>	Actividad que realizó para buscar trabajo o establecer su propia empresa o negocio	discreta	numeric-1.0	1393	86791	<a href="#">r408</a>
420	<a href="#">r408otr</a>	Otra actividad que realizó para buscar trabajo o establecer su propia empresa o negocio	discreta	numeric-1.0	1	88183	408otr. ¿QUÉ HIZO (...) EN LAS CUATRO SEMANAS ANTERIORES PARA BUSCAR TRABAJO O ESTABLECER SU PROPIA EMPRESA O NEGOCIO? Otros _____
421	<a href="#">r409</a>	Razón por la que no buscó trabajo	discreta	numeric-2.0	42069	46115	<a href="#">r409</a>
422	<a href="#">r409otr</a>	Otra razón por la que no buscó trabajo	discreta	numeric-2.0	534	87650	409. ¿POR QUÉ (...) NO BUSCÓ TRABAJO? Otros _____
423	<a href="#">r409a</a>	Hubiera estado dispuesto(a) a trabajar si hubiera encontrado trabajo o conseguido clientes	discreta	numeric-1.0	2801	85383	409 A. SI DURANTE LA SEMANA ANTERIOR (...) HUBIERA ENCONTRADO TRABAJO O CONSEGUIDO CLIENTES, ¿HUBIERA ESTADO DISPUESTO(A) A TRABAJAR EN EL MISMO MOMENTO O A MÁS TARDAR EN DOS SEMANAS? 1. Sí 2. No
424	<a href="#">r410</a>	Ha trabajado antes	discreta	numeric-1.0	22622	65562	410. ¿(...) HA TRABAJADO ANTES? 1. Sí 2. No
425	<a href="#">r411a</a>	Horas (de lunes a viernes) que trabajó la semana anterior	continua	numeric-2.0	35750	52434	411a. ¿CUÁNTAS HORAS, DÍAS Y EN QUÉ JORNADA TRABAJÓ EFECTIVAMENTE (...) LA SEMANA ANTERIOR? Horas. A. De lunes a viernes
426	<a href="#">r411b</a>	Días (de lunes a viernes) que trabajó la semana anterior	continua	numeric-1.0	35750	52434	411b. ¿CUÁNTAS HORAS, DÍAS Y EN QUÉ JORNADA TRABAJÓ EFECTIVAMENTE (...) LA SEMANA ANTERIOR? Días. A. De lunes a viernes

Archivo EHPM 2015							
#	Nombre	Etiqueta	Tipo	Formato	Válido	Inválido	Pregunta
427	<a href="#">r411c</a>	Jornada (de lunes a viernes) que trabajó la semana anterior	discreta	numeric-1.0	35750	52434	411c. ¿CUÁNTAS HORAS, DÍAS Y EN QUÉ JORNADA TRABAJÓ EFECTIVAMENTE (...) LA SEMANA ANTERIOR? A. De lunes a viernes Jornada. 1. De 7 a.m. a 6 p.m. 2. De 6 p.m. a 7 a.m. 3. Mixta
428	<a href="#">r411d</a>	Horas (sábado y domingo) que trabajó la semana anterior	continua	numeric-2.0	24144	64040	411ad. ¿CUÁNTAS HORAS, DÍAS Y EN QUÉ JORNADA TRABAJÓ EFECTIVAMENTE (...) LA SEMANA ANTERIOR? Horas. B. De sábado a domingo
429	<a href="#">r411e</a>	Días (sábado y domingo) que trabajó la semana anterior	continua	numeric-1.0	24144	64040	411e. ¿CUÁNTAS HORAS, DÍAS Y EN QUÉ JORNADA TRABAJÓ EFECTIVAMENTE (...) LA SEMANA ANTERIOR? Días. B. De sábado a domingo
430	<a href="#">r411f</a>	Jornada (sábado y domingo) que trabajó la semana anterior	discreta	numeric-1.0	24144	64040	411f. ¿CUÁNTAS HORAS, DÍAS Y EN QUÉ JORNADA TRABAJÓ EFECTIVAMENTE (...) LA SEMANA ANTERIOR? B. De sábado a domingo Jornada. 1. De 7 a.m. a 6 p.m. 2. De 6 p.m. a 7 a.m. 3. Mixta
431	<a href="#">r412a</a>	Horas (de lunes a viernes) que trabaja habitualmente a la semana	continua	numeric-2.0	12653	75531	412a. ¿CUÁNTAS HORAS, DÍAS Y EN QUÉ JORNADA TRABAJA (...) HABITUALMENTE A LA SEMANA? Horas A. De lunes a viernes
432	<a href="#">r412b</a>	Días (de lunes a viernes) que trabaja habitualmente a la semana	continua	numeric-1.0	12653	75531	412b. ¿CUÁNTAS HORAS, DÍAS Y EN QUÉ JORNADA TRABAJA (...) HABITUALMENTE A LA SEMANA? Días A. De lunes a viernes
433	<a href="#">r412c</a>	Jornada (de lunes a viernes) que trabaja habitualmente a la semana	discreta	numeric-1.0	12653	75531	412c. ¿CUÁNTAS HORAS, DÍAS Y EN QUÉ JORNADA TRABAJA (...) HABITUALMENTE A LA SEMANA? A. De lunes a viernes Jornada 1. De 7 a.m. a 6 p.m. 2. De 6 p.m. a 7 a.m. 3. Mixta
434	<a href="#">r412d</a>	Horas (sábado y domingo) que trabaja habitualmente a la semana	continua	numeric-2.0	7139	81045	412d. ¿CUÁNTAS HORAS, DÍAS Y EN QUÉ JORNADA TRABAJA (...) HABITUALMENTE A LA SEMANA? Horas B. De sábado a domingo
435	<a href="#">r412e</a>	Días (sábado y domingo) que trabaja habitualmente a la semana	continua	numeric-1.0	7139	81045	412e. ¿CUÁNTAS HORAS, DÍAS Y EN QUÉ JORNADA TRABAJA (...) HABITUALMENTE A LA SEMANA? Días B. De sábado a domingo
436	<a href="#">r412f</a>	Jornada (sábado y domingo) que trabaja habitualmente a la semana	discreta	numeric-1.0	7139	81045	412f. ¿CUÁNTAS HORAS, DÍAS Y EN QUÉ JORNADA TRABAJA (...) HABITUALMENTE A LA SEMANA? B. De sábado a domingo Jornada 1. De 7 a.m. a 6 p.m. 2. De 6 p.m. a 7 a.m. 3. Mixta
437	<a href="#">r413</a>	Razón por la que trabaja menos de 40 horas a la semana	discreta	numeric-2.0	11754	76430	<a href="#">r413</a>
438	<a href="#">r413otr</a>	Otra razón por la que trabaja menos de 40 horas a la semana	discreta	numeric-2.0	46	88138	413. ¿POR QUÉ RAZÓN (...) TRABAJA MENOS DE 40 HORAS? Otros_____

Archivo EHPM 2015							
#	Nombre	Etiqueta	Tipo	Formato	Válido	Inválido	Pregunta
439	<a href="#">r414</a>	Código de la ocupación (CIUO 08)	discreta	numeric-4.0	37020	51164	414. ¿CUÁL ES LA OCUPACIÓN O TIPO DE TRABAJO QUE (...) REALIZA?
440	<a href="#">r415</a>	Tareas o funciones que desempeña	discreta	numeric-1.0	3418	84766	415. ¿CUÁLES SON LAS TAREAS O FUNCIONES QUE (...) DESEMPEÑA?
441	<a href="#">r416</a>	Código de la actividad económica (CIIU Rev. 4)	discreta	numeric-4.0	37018	51166	416. ¿A QUÉ SE DEDICA LA EMPRESA O INSTITUCIÓN EN LA CUAL TRABAJA?
442	<a href="#">r417a01</a>	En su empleo trabaja con herramientas peligrosas	discreta	numeric-1.0	37018	51166	417a01. ¿EN SU EMPLEO (...) TRABAJA: 01. Con herramientas peligrosas? (cortopunzantes, máquinas en movimiento, etc.) 1. SÍ 2. NO
443	<a href="#">r417a02</a>	En su empleo trabaja con químicos	discreta	numeric-1.0	37018	51166	417a02. ¿EN SU EMPLEO (...) TRABAJA: 02. Con químicos? (pinturas, salas de belleza, pesticidas, etc.) 1. SÍ 2. NO
444	<a href="#">r417a03</a>	En su empleo trabaja llevando cargas pesadas	discreta	numeric-1.0	37018	51166	417a03. ¿EN SU EMPLEO (...) TRABAJA: 03. Llevando cargas pesadas? 1. SÍ 2. NO
445	<a href="#">r417a04</a>	En su empleo trabaja en ambiente con gases, fuego	discreta	numeric-1.0	37018	51166	417a04. ¿EN SU EMPLEO (...) TRABAJA: 04. En ambiente con gases, fuego? 1. SÍ 2. NO
446	<a href="#">r417a05</a>	En su empleo trabaja en ambiente con polvo, humo	discreta	numeric-1.0	37018	51166	417a05. ¿EN SU EMPLEO (...) TRABAJA: 05. En ambiente con polvo, humo? 1. SÍ 2. NO
447	<a href="#">r417a06</a>	En su empleo trabaja con explosivos	discreta	numeric-1.0	37018	51166	417a06. ¿EN SU EMPLEO (...) TRABAJA: 06. Con explosivos? 1. SÍ 2. NO
448	<a href="#">r417a07</a>	En su empleo trabaja en alturas	discreta	numeric-1.0	37018	51166	417a07. ¿EN SU EMPLEO (...) TRABAJA: 07. En alturas? 1. SÍ 2. NO
449	<a href="#">r417a08</a>	En su empleo trabaja bajo el agua, en altamar o en manglares	discreta	numeric-1.0	37018	51166	417a08. ¿EN SU EMPLEO (...) TRABAJA: 08. Bajo el agua, en altamar o en manglares? 1. SÍ 2. NO
450	<a href="#">r417a09</a>	En su empleo trabaja bajo tierra	discreta	numeric-1.0	37018	51166	417a09. ¿EN SU EMPLEO (...) TRABAJA: 09. Bajo tierra? 1. SÍ 2. NO
451	<a href="#">r417a10</a>	En su empleo trabaja con temperaturas o humedad extrema	discreta	numeric-1.0	37018	51166	417a10. ¿EN SU EMPLEO (...) TRABAJA: 10. Con temperaturas o humedad extrema? 1. SÍ 2. NO
452	<a href="#">r417a11</a>	En su empleo trabaja en ambiente bullicioso	discreta	numeric-1.0	37018	51166	417a11. ¿EN SU EMPLEO (...) TRABAJA: 11. En ambiente bullicioso? 1. SÍ 2. NO
453	<a href="#">r417a12</a>	En su empleo trabaja con luz insuficiente	discreta	numeric-1.0	37018	51166	417a12. ¿EN SU EMPLEO (...) TRABAJA: 12. Con luz insuficiente? 1. SÍ 2. NO
454	<a href="#">r417a13</a>	En su empleo trabaja con mota u otras partículas	discreta	numeric-1.0	37018	51166	417a13. ¿EN SU EMPLEO (...) TRABAJA: 13. Mota u otras partículas? 1. SÍ 2. NO
455	<a href="#">r417a14</a>	En su empleo trabaja con alguna otra dificultad	discreta	numeric-1.0	37018	51166	417a14. ¿EN SU EMPLEO (...) TRABAJA: 14. Otros? 1. SÍ 2. NO

Archivo EHPM 2015							
#	Nombre	Etiqueta	Tipo	Formato	Válido	Inválido	Pregunta
456	<a href="#">r417a15</a>	En su empleo trabaja con riesgo de accidentes graves	discreta	numeric-1.0	37018	51166	417a15. ¿EN SU EMPLEO (...) TRABAJA: 15. Riesgo de accidentes graves? 1. SÍ 2. NO
457	<a href="#">r417a16</a>	En su empleo trabaja bajo agresiones verbales o amenazas	discreta	numeric-1.0	37018	51166	417a16. ¿EN SU EMPLEO (...) TRABAJA: 16. Agresiones verbales o amenazas? 1. SÍ 2. NO
458	<a href="#">r417a</a>	Le proveen de medidas o equipo de seguridad	discreta	numeric-1.0	22217	65967	417 A. PARA PROTEGERLO(A) DE ESAS CONDICIONES, ¿SE PROVEE O LE PROVEEN A (...) MEDIDAS O EQUIPO DE SEGURIDAD? 1. SÍ 2. No
459	<a href="#">r417b_01</a>	Por su trabajo ha tenido dolores de espalda o musculares	discreta	numeric-1.0	22222	65962	417 B_01. COMO CONSECUENCIA DE SU TRABAJO, ¿HA TENIDO EN EL ÚLTIMO MES ... 01. Dolores de espalda o musculares? 1. SÍ 2. NO
460	<a href="#">r417b_02</a>	Por su trabajo ha tenido problemas respiratorios	discreta	numeric-1.0	22222	65962	417 B_02. COMO CONSECUENCIA DE SU TRABAJO, ¿HA TENIDO EN EL ÚLTIMO MES ... 02. Problemas respiratorios? 1. SÍ 2. NO
461	<a href="#">r417b_03</a>	Por su trabajo ha tenido fiebre o dolores de cabeza	discreta	numeric-1.0	22222	65962	417 B_03. COMO CONSECUENCIA DE SU TRABAJO, ¿HA TENIDO EN EL ÚLTIMO MES ... 03. Fiebre o dolores de cabeza? 1. SÍ 2. NO
462	<a href="#">r417b_04</a>	Por su trabajo ha tenido intoxicación	discreta	numeric-1.0	22222	65962	417 B_04. COMO CONSECUENCIA DE SU TRABAJO, ¿HA TENIDO EN EL ÚLTIMO MES ... 04. Intoxicación 1. SÍ 2. NO
463	<a href="#">r417b_05</a>	Por su trabajo ha tenido problemas digestivos/diarrea	discreta	numeric-1.0	22222	65962	417 B_05. COMO CONSECUENCIA DE SU TRABAJO, ¿HA TENIDO EN EL ÚLTIMO MES ... 05. Problemas digestivos/diarrea? 1. SÍ 2. NO
464	<a href="#">r417b_06</a>	Por su trabajo ha tenido heridas, cortaduras	discreta	numeric-1.0	22222	65962	417 B_06. COMO CONSECUENCIA DE SU TRABAJO, ¿HA TENIDO EN EL ÚLTIMO MES ... 06. Heridas, cortaduras? 1. SÍ 2. NO
465	<a href="#">r417b_07</a>	Por su trabajo ha tenido quemaduras	discreta	numeric-1.0	22222	65962	417 B_07. COMO CONSECUENCIA DE SU TRABAJO, ¿HA TENIDO EN EL ÚLTIMO MES ... 07. Quemaduras? 1. SÍ 2. NO
466	<a href="#">r417b_08</a>	Por su trabajo ha tenido insolación	discreta	numeric-1.0	22222	65962	417 B_08. COMO CONSECUENCIA DE SU TRABAJO, ¿HA TENIDO EN EL ÚLTIMO MES ... 08. Insolación? 1. SÍ 2. NO
467	<a href="#">r417b_09</a>	Por su trabajo ha tenido agotamiento o cansancio	discreta	numeric-1.0	22222	65962	417 B_09. COMO CONSECUENCIA DE SU TRABAJO, ¿HA TENIDO EN EL ÚLTIMO MES ... 09. Agotamiento o cansancio? 1. SÍ 2. NO
468	<a href="#">r417b_10</a>	Por su trabajo ha tenido algún otro problema físico	discreta	numeric-1.0	22222	65962	417 B_10. COMO CONSECUENCIA DE SU TRABAJO, ¿HA TENIDO EN EL ÚLTIMO MES ... 10. Otros? _____ 1. SÍ 2. NO
469	<a href="#">r417b02_01</a>	Los dolores de espalda o musculares le impidieron ir a la escuela	discreta	numeric-1.0	1498	86686	417 B02_01. COMO CONSECUENCIA DE SU TRABAJO, ¿HA TENIDO EN EL ÚLTIMO MES ... 01. Dolores de espalda o musculares? ¿DEJÓ DE ASISTIR? A LA ESCUELA 1. SÍ 2. NO

Archivo EHPM 2015							
#	Nombre	Etiqueta	Tipo	Formato	Válido	Inválido	Pregunta
470	<a href="#">r417b02_02</a>	Los problemas respiratorios le impidieron ir a la escuela	discreta	numeric-1.0	297	87887	417 B02_02. COMO CONSECUENCIA DE SU TRABAJO, ¿HA TENIDO EN EL ÚLTIMO MES ... 02. Problemas respiratorios? ¿DEJÓ DE ASISTIR? A LA ESCUELA 1. SÍ 2. NO
471	<a href="#">r417b02_03</a>	La fiebre o dolores de cabeza le impidieron ir a la escuela	discreta	numeric-1.0	421	87763	417 B02_03. COMO CONSECUENCIA DE SU TRABAJO, ¿HA TENIDO EN EL ÚLTIMO MES ... 03. Fiebre o dolores de cabeza? ¿DEJÓ DE ASISTIR? A LA ESCUELA 1. SÍ 2. NO
472	<a href="#">r417b02_04</a>	La intoxicación le impidió ir a la escuela	discreta	numeric-1.0	14	88170	417 B02_04. COMO CONSECUENCIA DE SU TRABAJO, ¿HA TENIDO EN EL ÚLTIMO MES ... 04. Intoxicación ¿DEJÓ DE ASISTIR? A LA ESCUELA 1. SÍ 2. NO
473	<a href="#">r417b02_05</a>	Los problemas digestivos/diarrea le impidieron ir a la escuela	discreta	numeric-1.0	44	88140	417 B02_05. COMO CONSECUENCIA DE SU TRABAJO, ¿HA TENIDO EN EL ÚLTIMO MES ... 05. Problemas digestivos/diarrea? ¿DEJÓ DE ASISTIR? A LA ESCUELA 1. SÍ 2. NO
474	<a href="#">r417b02_06</a>	Las heridas, cortaduras le impidieron ir a la escuela	discreta	numeric-1.0	121	88063	417 B02_06. COMO CONSECUENCIA DE SU TRABAJO, ¿HA TENIDO EN EL ÚLTIMO MES ... 06. Heridas, cortaduras? ¿DEJÓ DE ASISTIR? A LA ESCUELA 1. SÍ 2. NO
475	<a href="#">r417b02_07</a>	Las quemaduras le impidieron ir a la escuela	discreta	numeric-1.0	115	88069	417 B02_07. COMO CONSECUENCIA DE SU TRABAJO, ¿HA TENIDO EN EL ÚLTIMO MES ... 07. Quemaduras? ¿DEJÓ DE ASISTIR? A LA ESCUELA 1. SÍ 2. NO
476	<a href="#">r417b02_08</a>	La insolación le impidió ir a la escuela	discreta	numeric-1.0	170	88014	417 B02_08. COMO CONSECUENCIA DE SU TRABAJO, ¿HA TENIDO EN EL ÚLTIMO MES ... 08. Insolación? ¿DEJÓ DE ASISTIR? A LA ESCUELA 1. SÍ 2. NO
477	<a href="#">r417b02_09</a>	El agotamiento o cansancio le impidió ir a la escuela	discreta	numeric-1.0	1486	86698	417 B02_09. COMO CONSECUENCIA DE SU TRABAJO, ¿HA TENIDO EN EL ÚLTIMO MES ... 09. Agotamiento o cansancio? ¿DEJÓ DE ASISTIR? A LA ESCUELA 1. SÍ 2. NO
478	<a href="#">r417b02_10</a>	Alguna otra dificultad con la cual trabaja le impidió ir a la escuela	discreta	numeric-1.0	58	88126	417 B02_10. COMO CONSECUENCIA DE SU TRABAJO, ¿HA TENIDO EN EL ÚLTIMO MES ... 10. Otros? _____ ¿DEJÓ DE ASISTIR? A LA ESCUELA 1. SÍ 2. NO
479	<a href="#">r417b03_01</a>	Los dolores de espalda o musculares le impidieron ir al trabajo	discreta	numeric-1.0	1498	86686	417 B03_01. COMO CONSECUENCIA DE SU TRABAJO, ¿HA TENIDO EN EL ÚLTIMO MES ... 01. Dolores de espalda o musculares? ¿DEJÓ DE ASISTIR? AL TRABAJO 1. SÍ 2. NO
480	<a href="#">r417b03_02</a>	Los problemas respiratorios le impidieron ir al trabajo	discreta	numeric-1.0	297	87887	417 B03_02. COMO CONSECUENCIA DE SU TRABAJO, ¿HA TENIDO EN EL ÚLTIMO MES ... 02. Problemas respiratorios? ¿DEJÓ DE ASISTIR? AL TRABAJO 1. SÍ 2. NO
481	<a href="#">r417b03_03</a>	La fiebre o dolores de cabeza le impidieron ir al trabajo	discreta	numeric-1.0	421	87763	417 B03_03. COMO CONSECUENCIA DE SU TRABAJO, ¿HA TENIDO EN EL ÚLTIMO MES ... 03. Fiebre

Archivo EHPM 2015							
#	Nombre	Etiqueta	Tipo	Formato	Válido	Inválido	Pregunta
							o dolores de cabeza? ¿DEJÓ DE ASISTIR? AL TRABAJO 1. SÍ 2. NO
482	<a href="#">r417b03_04</a>	La intoxicación le impidió ir al trabajo	discreta	numeric-1.0	14	88170	417 B03_04. COMO CONSECUENCIA DE SU TRABAJO, ¿HA TENIDO EN EL ÚLTIMO MES ... 04. Intoxicación ¿DEJÓ DE ASISTIR? AL TRABAJO 1. SÍ 2. NO
483	<a href="#">r417b03_05</a>	Los problemas digestivos/diarrea le impidieron ir al trabajo	discreta	numeric-1.0	44	88140	417 B03_05. COMO CONSECUENCIA DE SU TRABAJO, ¿HA TENIDO EN EL ÚLTIMO MES ... 05. Problemas digestivos/diarrea? ¿DEJÓ DE ASISTIR? AL TRABAJO 1. SÍ 2. NO
484	<a href="#">r417b03_06</a>	Las heridas, cortaduras le impidieron ir al trabajo	discreta	numeric-1.0	121	88063	417 B03_06. COMO CONSECUENCIA DE SU TRABAJO, ¿HA TENIDO EN EL ÚLTIMO MES ... 06. Heridas, cortaduras? ¿DEJÓ DE ASISTIR? AL TRABAJO 1. SÍ 2. NO
485	<a href="#">r417b03_07</a>	Las quemaduras le impidieron ir al trabajo	discreta	numeric-1.0	115	88069	417 B03_07. COMO CONSECUENCIA DE SU TRABAJO, ¿HA TENIDO EN EL ÚLTIMO MES ... 07. Quemaduras? ¿DEJÓ DE ASISTIR? AL TRABAJO 1. SÍ 2. NO
486	<a href="#">r417b03_08</a>	La insolación le impidió ir al trabajo	discreta	numeric-1.0	170	88014	417 B03_08. COMO CONSECUENCIA DE SU TRABAJO, ¿HA TENIDO EN EL ÚLTIMO MES ... 08. Insolación? ¿DEJÓ DE ASISTIR? AL TRABAJO 1. SÍ 2. NO
487	<a href="#">r417b03_09</a>	El agotamiento o cansancio le impidió ir al trabajo	discreta	numeric-1.0	1486	86698	417 B03_09. COMO CONSECUENCIA DE SU TRABAJO, ¿HA TENIDO EN EL ÚLTIMO MES ... 09. Agotamiento o cansancio? ¿DEJÓ DE ASISTIR? AL TRABAJO 1. SÍ 2. NO
488	<a href="#">r417b03_10</a>	Alguna otra dificultad con la cual trabaja le impidió ir al trabajo	discreta	numeric-1.0	58	88126	417 B03_10. COMO CONSECUENCIA DE SU TRABAJO, ¿HA TENIDO EN EL ÚLTIMO MES ... 10. Otros? _____ ¿DEJÓ DE ASISTIR? AL TRABAJO 1. SÍ 2. NO
489	<a href="#">r417botr</a>	Otra dificultad que ha tenido a consecuencia de su trabajo	discreta	numeric-2.0	58	88126	417 Botr. COMO CONSECUENCIA DE SU TRABAJO, ¿HA TENIDO EN EL ÚLTIMO MES ... Otros? _____
490	<a href="#">r418</a>	Categoría ocupacional	discreta	numeric-2.0	37018	51166	<a href="#">r418</a>
491	<a href="#">r418tr</a>	Otra categoría ocupacional	discreta	numeric-1.0	12	88172	418. ¿EN SU OCUPACIÓN PRINCIPAL (...) TRABAJA EN CALIDAD DE: Otros? _____
492	<a href="#">r419</a>	Ha firmado contrato de trabajo	discreta	numeric-1.0	20694	67490	419. ¿HA FIRMADO (...) CONTRATO DE TRABAJO? 1. Sí, duración indefinida 2. Sí, por un plazo fijo 3. Sí, contrato de prueba 4. Sí, para realizar un servicio 5. Sí, contrato para internato 6. Sí, otro tipo de contrato 7. No 8. NS/NR
493	<a href="#">r419a</a>	Número de meses del contrato	continua	numeric-2.0	7297	80887	419. ¿HA FIRMADO (...) CONTRATO DE TRABAJO? SI LA RESPUESTA ES SÍ, ¿CUÁL ES LA DURACIÓN DE SU CONTRATO? EN MESES

Archivo EHPM 2015							
#	Nombre	Etiqueta	Tipo	Formato	Válido	Inválido	Pregunta
494	<a href="#">r420</a>	Sector en el que trabaja	discreta	numeric-1.0	19008	69176	420. ¿EN QUÉ SECTOR TRABAJA (...)? 1. Privado 2. Público 3. Organismo internacional 4. Otros_____
495	<a href="#">r420_otr</a>	Otro sector en el que trabaja	discreta	numeric-1.0	0	88184	420_OTR. ¿EN QUÉ SECTOR TRABAJA (...)? Otros_____
496	<a href="#">r421</a>	Número de personas de la empresa o negocio en el que trabaja	continua	numeric-3.0	35332	52852	421. ADEMÁS DE (...) ¿CUÁNTAS PERSONAS TRABAJAN EN LA EMPRESA, NEGOCIO O INSTITUCIÓN DECLARADA? (Anotar la cantidad de personas)
497	<a href="#">r422a</a>	Es afiliado o está cubierto por el ISSS	discreta	numeric-1.0	37018	51166	422a. ¿(...) ES AFILIADO O ESTÁ CUBIERTO POR ALGUNO DE LOS SIGUIENTES SISTEMAS DE SEGURIDAD SOCIAL PÚBLICO O PRIVADO? A. ISSS? 1. Sí, afiliado 2. Sí, cotizante 3. No
498	<a href="#">r422b</a>	Es afiliado o está cubierto por Bienestar Magisterial	discreta	numeric-1.0	37018	51166	422b. ¿(...) ES AFILIADO O ESTÁ CUBIERTO POR ALGUNO DE LOS SIGUIENTES SISTEMAS DE SEGURIDAD SOCIAL PÚBLICO O PRIVADO? B. Bienestar magisterial? 1. Sí, afiliado 2. Sí, cotizante 3. No
499	<a href="#">r422c</a>	Es afiliado o está cubierto por el IPSFA	discreta	numeric-1.0	37018	51166	422c. ¿(...) ES AFILIADO O ESTÁ CUBIERTO POR ALGUNO DE LOS SIGUIENTES SISTEMAS DE SEGURIDAD SOCIAL PÚBLICO O PRIVADO? C. IPSFA? 1. Sí, afiliado 2. Sí, cotizante 3. No
500	<a href="#">r422d</a>	Es afiliado o está cubierto por un seguro colectivo	discreta	numeric-1.0	37018	51166	422d. ¿(...) ES AFILIADO O ESTÁ CUBIERTO POR ALGUNO DE LOS SIGUIENTES SISTEMAS DE SEGURIDAD SOCIAL PÚBLICO O PRIVADO? D. Colectivo? 1. Sí, afiliado 2. Sí, cotizante 3. No
501	<a href="#">r422e</a>	Es afiliado o está cubierto por un seguro individual (privado)	discreta	numeric-1.0	37018	51166	422e. ¿(...) ES AFILIADO O ESTÁ CUBIERTO POR ALGUNO DE LOS SIGUIENTES SISTEMAS DE SEGURIDAD SOCIAL PÚBLICO O PRIVADO? E. Individual (Privado)? 1. Sí, afiliado 2. Sí, cotizante 3. No
502	<a href="#">r422f</a>	Es afiliado o está cubierto por la AFP	discreta	numeric-1.0	37018	51166	422f. ¿(...) ES AFILIADO O ESTÁ CUBIERTO POR ALGUNO DE LOS SIGUIENTES SISTEMAS DE SEGURIDAD SOCIAL PÚBLICO O PRIVADO? F. AFP? 1. Sí, afiliado 2. Sí, cotizante 3. No
503	<a href="#">r422g</a>	Es afiliado o está cubierto por el INPEP	discreta	numeric-1.0	37018	51166	422g. ¿(...) ES AFILIADO O ESTÁ CUBIERTO POR ALGUNO DE LOS SIGUIENTES SISTEMAS DE SEGURIDAD SOCIAL PÚBLICO O PRIVADO? G. INPEP? 1. Sí, afiliado 2. Sí, cotizante 3. No
504	<a href="#">r423</a>	Periodicidad con la que recibe el sueldo o salario	discreta	numeric-1.0	24624	63560	423. ¿CON QUÉ PERIODICIDAD RECIBE SU SUELDO O SALARIO (...) POR LA ACTIVIDAD PRINCIPAL QUE REALIZA? 1. Diaria 2. Semanal 3. Quincenal 4. Mensual 5.



Archivo EHPM 2015							
#	Nombre	Etiqueta	Tipo	Formato	Válido	Inválido	Pregunta
							Por obra o destajo (promedio mensual) 6. No recibe salario en efectivo
505	<a href="#">r424</a>	Sueldo o salario bruto que recibió de acuerdo a la periodicidad	continua	numeric-7.2	21712	66472	424. ¿CUÁL ES EL SUELDO O SALARIO BRUTO QUE RECIBÍO (...) EN EL ÚLTIMO [PERÍODO] POR SU ACTIVIDAD PRINCIPAL?
506	<a href="#">r42501a</a>	Monto que recibe por pago de horas extras	continua	numeric-6.2	24624	63560	42501a. ADEMÁS DEL INGRESO ANTERIOR POR SUELDOO SALARIO, ¿RECIBÍO (...) ALGUNA OTRAREMUNERACIÓN REMUNERACIÓN MONETARIA O EN ESPECIE DURANTE LOS ÚLTIMOS 12 MESES? 01. Pago por horas extras MONTO (\$)
507	<a href="#">r42501b</a>	Veces al año que recibe el monto por pago de horas extras	continua	numeric-2.0	437	87747	42501b. ADEMÁS DEL INGRESO ANTERIOR POR SUELDOO SALARIO, ¿RECIBÍO (...) ALGUNA OTRAREMUNERACIÓN REMUNERACIÓN MONETARIA O EN ESPECIE DURANTE LOS ÚLTIMOS 12 MESES? 01. Pago por horas extras VECES AL AÑO
508	<a href="#">r42502a</a>	Monto que recibe por salario vacacional	continua	numeric-7.2	24624	63560	42502a. ADEMÁS DEL INGRESO ANTERIOR POR SUELDOO SALARIO, ¿RECIBÍO (...) ALGUNA OTRAREMUNERACIÓN REMUNERACIÓN MONETARIA O EN ESPECIE DURANTE LOS ÚLTIMOS 12 MESES? 02. Salario vacacional MONTO (\$)
509	<a href="#">r42502b</a>	Veces al año que recibe el monto por salario vacacional	continua	numeric-1.0	1349	86835	42502b. ADEMÁS DEL INGRESO ANTERIOR POR SUELDOO SALARIO, ¿RECIBÍO (...) ALGUNA OTRAREMUNERACIÓN REMUNERACIÓN MONETARIA O EN ESPECIE DURANTE LOS ÚLTIMOS 12 MESES? 02. Salario vacacional VECES AL AÑO
510	<a href="#">r42503a</a>	Monto que recibe por aguinaldo	continua	numeric-7.2	24624	63560	42503a. ADEMÁS DEL INGRESO ANTERIOR POR SUELDOO SALARIO, ¿RECIBÍO (...) ALGUNA OTRAREMUNERACIÓN REMUNERACIÓN MONETARIA O EN ESPECIE DURANTE LOS ÚLTIMOS 12 MESES? 03. Aguinaldo MONTO (\$)
511	<a href="#">r42503b</a>	Veces al año que recibe el monto por aguinaldo	continua	numeric-1.0	4667	83517	42503b. ADEMÁS DEL INGRESO ANTERIOR POR SUELDOO SALARIO, ¿RECIBÍO (...) ALGUNA OTRAREMUNERACIÓN REMUNERACIÓN MONETARIA O EN ESPECIE DURANTE LOS ÚLTIMOS 12 MESES? 03. Aguinaldo VECES AL AÑO
512	<a href="#">r42504a</a>	Monto que recibe por bonificaciones, comisiones, viáticos	continua	numeric-7.2	24624	63560	42504a. ADEMÁS DEL INGRESO ANTERIOR POR SUELDOO SALARIO, ¿RECIBÍO (...) ALGUNA OTRAREMUNERACIÓN REMUNERACIÓN MONETARIA O EN ESPECIE DURANTE LOS ÚLTIMOS 12 MESES? 04.



Archivo EHPM 2015							
#	Nombre	Etiqueta	Tipo	Formato	Válido	Inválido	Pregunta
							Bonificaciones, comisiones, viáticos MONTO (\$)
513	<a href="#">r42504b</a>	Veces al año que recibe el monto por bonificaciones, comisiones, viáticos	continua	numeric-2.0	901	87283	42504b. ADEMÁS DEL INGRESO ANTERIOR POR SUELDOO SALARIO, ¿RECIBÍÓ (...) ALGUNA OTRAREMUNERACIÓN REMUNERACIÓN MONETARIA O EN ESPECIE DURANTE LOS ÚLTIMOS 12 MESES? 04. Bonificaciones, comisiones, viáticos VECES AL AÑO
514	<a href="#">r42505a</a>	Monto que recibe por alimentos o refrigerios	continua	numeric-6.2	24624	63560	42505a. ADEMÁS DEL INGRESO ANTERIOR POR SUELDOO SALARIO, ¿RECIBÍÓ (...) ALGUNA OTRAREMUNERACIÓN REMUNERACIÓN MONETARIA O EN ESPECIE DURANTE LOS ÚLTIMOS 12 MESES? 05. Alimentos o refrigerios MONTO (\$)
515	<a href="#">r42505b</a>	Veces al año que recibe el monto por alimentos o refrigerios	continua	numeric-3.0	4077	84107	42505b. ADEMÁS DEL INGRESO ANTERIOR POR SUELDOO SALARIO, ¿RECIBÍÓ (...) ALGUNA OTRAREMUNERACIÓN REMUNERACIÓN MONETARIA O EN ESPECIE DURANTE LOS ÚLTIMOS 12 MESES? 05. Alimentos o refrigerios VECES AL AÑO
516	<a href="#">r42506a</a>	Monto que recibe por ropa, uniformes o calzado	continua	numeric-6.2	24624	63560	42506a. ADEMÁS DEL INGRESO ANTERIOR POR SUELDOO SALARIO, ¿RECIBÍÓ (...) ALGUNA OTRAREMUNERACIÓN REMUNERACIÓN MONETARIA O EN ESPECIE DURANTE LOS ÚLTIMOS 12 MESES? 06. Ropa, uniformes o calzado MONTO (\$)
517	<a href="#">r42506b</a>	Veces al año que recibe el monto por ropa, uniformes o calzado	continua	numeric-2.0	2497	85687	42506b. ADEMÁS DEL INGRESO ANTERIOR POR SUELDOO SALARIO, ¿RECIBÍÓ (...) ALGUNA OTRAREMUNERACIÓN REMUNERACIÓN MONETARIA O EN ESPECIE DURANTE LOS ÚLTIMOS 12 MESES? 06. Ropa, uniformes o calzado VECES AL AÑO
518	<a href="#">r42507a</a>	Monto que recibe por mercaderías (en especie)	continua	numeric-6.2	24624	63560	42507a. ADEMÁS DEL INGRESO ANTERIOR POR SUELDOO SALARIO, ¿RECIBÍÓ (...) ALGUNA OTRAREMUNERACIÓN REMUNERACIÓN MONETARIA O EN ESPECIE DURANTE LOS ÚLTIMOS 12 MESES? 07. Mercaderías (en especie) MONTO (\$)
519	<a href="#">r42507b</a>	Veces al año que recibe el monto por mercaderías (en especie)	continua	numeric-2.0	384	87800	42507b. ADEMÁS DEL INGRESO ANTERIOR POR SUELDOO SALARIO, ¿RECIBÍÓ (...) ALGUNA OTRAREMUNERACIÓN REMUNERACIÓN MONETARIA O EN ESPECIE DURANTE LOS ÚLTIMOS 12 MESES? 07. Mercaderías (en especie) VECES AL AÑO
520	<a href="#">r42508a</a>	Monto que recibe por vivienda	continua	numeric-6.2	24624	63560	42508a. ADEMÁS DEL INGRESO ANTERIOR POR SUELDOO

Archivo EHPM 2015							
#	Nombre	Etiqueta	Tipo	Formato	Válido	Inválido	Pregunta
							SALARIO, ¿RECIBÍÓ (...) ALGUNA OTRAREMUNERACIÓN REMUNERACIÓN MONETARIA O EN ESPECIE DURANTE LOS ÚLTIMOS 12 MESES? 08. Vivienda MONTO (\$)
521	<a href="#">r42508b</a>	Veces al año que recibe el monto por vivienda	continua	numeric-2.0	524	87660	42508b. ADEMÁS DEL INGRESO ANTERIOR POR SUELDOO SALARIO, ¿RECIBÍÓ (...) ALGUNA OTRAREMUNERACIÓN REMUNERACIÓN MONETARIA O EN ESPECIE DURANTE LOS ÚLTIMOS 12 MESES? 08. Vivienda VECES AL AÑO
522	<a href="#">r42509a</a>	Monto que recibe por transporte o combustible	continua	numeric-6.2	24624	63560	42509a. ADEMÁS DEL INGRESO ANTERIOR POR SUELDOO SALARIO, ¿RECIBÍÓ (...) ALGUNA OTRAREMUNERACIÓN REMUNERACIÓN MONETARIA O EN ESPECIE DURANTE LOS ÚLTIMOS 12 MESES? 09. Transporte o combustible MONTO (\$)
523	<a href="#">r42509b</a>	Veces al año que recibe el monto por transporte o combustible	continua	numeric-2.0	477	87707	42509b. ADEMÁS DEL INGRESO ANTERIOR POR SUELDOO SALARIO, ¿RECIBÍÓ (...) ALGUNA OTRAREMUNERACIÓN REMUNERACIÓN MONETARIA O EN ESPECIE DURANTE LOS ÚLTIMOS 12 MESES? 09. Transporte o combustible VECES AL AÑO
524	<a href="#">r42510a</a>	Monto que recibe por seguro privado de salud	continua	numeric-6.2	24624	63560	42510a. ADEMÁS DEL INGRESO ANTERIOR POR SUELDOO SALARIO, ¿RECIBÍÓ (...) ALGUNA OTRAREMUNERACIÓN REMUNERACIÓN MONETARIA O EN ESPECIE DURANTE LOS ÚLTIMOS 12 MESES? 10. Seguro privado de salud MONTO (\$)
525	<a href="#">r42510b</a>	Veces al año que recibe el monto por seguro privado de salud	continua	numeric-2.0	24	88160	42510b. ADEMÁS DEL INGRESO ANTERIOR POR SUELDOO SALARIO, ¿RECIBÍÓ (...) ALGUNA OTRAREMUNERACIÓN REMUNERACIÓN MONETARIA O EN ESPECIE DURANTE LOS ÚLTIMOS 12 MESES? 10. Seguro privado de salud VECES AL AÑO
526	<a href="#">r42511a</a>	Monto que recibe por propinas	continua	numeric-6.2	24624	63560	42511a. ADEMÁS DEL INGRESO ANTERIOR POR SUELDOO SALARIO, ¿RECIBÍÓ (...) ALGUNA OTRAREMUNERACIÓN REMUNERACIÓN MONETARIA O EN ESPECIE DURANTE LOS ÚLTIMOS 12 MESES? 11. Propinas MONTO (\$)
527	<a href="#">r42511b</a>	Veces al año que recibe el monto por propinas	continua	numeric-2.0	54	88130	42511b. ADEMÁS DEL INGRESO ANTERIOR POR SUELDOO SALARIO, ¿RECIBÍÓ (...) ALGUNA OTRAREMUNERACIÓN REMUNERACIÓN MONETARIA O EN ESPECIE DURANTE LOS

Archivo EHPM 2015							
#	Nombre	Etiqueta	Tipo	Formato	Válido	Inválido	Pregunta
							ÚLTIMOS 12 MESES? 11. Propinas VECES AL AÑO
528	<a href="#">r42512a</a>	Monto que recibe por otra remuneración monetaria o en especie	continua	numeric-6.2	24624	63560	42512a. ADEMÁS DEL INGRESO ANTERIOR POR SUELDOO SALARIO, ¿RECIBÍÓ (...) ALGUNA OTRAREMUNERACIÓN REMUNERACIÓN MONETARIA O EN ESPECIE DURANTE LOS ÚLTIMOS 12 MESES? 12. Otros _____ MONTO (\$)
529	<a href="#">r42512b</a>	Veces al año que recibe el monto por otra remuneración monetaria o en especie	continua	numeric-2.0	43	88141	42512b. ADEMÁS DEL INGRESO ANTERIOR POR SUELDOO SALARIO, ¿RECIBÍÓ (...) ALGUNA OTRAREMUNERACIÓN REMUNERACIÓN MONETARIA O EN ESPECIE DURANTE LOS ÚLTIMOS 12 MESES? 12. Otros _____ VECES AL AÑO
530	<a href="#">r42512ot</a>	Otra remuneración monetaria o en especie	discreta	numeric-2.0	43	88141	42512ot. ADEMÁS DEL INGRESO ANTERIOR POR SUELDOO SALARIO, ¿RECIBÍÓ (...) ALGUNA OTRAREMUNERACIÓN REMUNERACIÓN MONETARIA O EN ESPECIE DURANTE LOS ÚLTIMOS 12 MESES? Otros _____
531	<a href="#">r425a</a>	Ha participado en algún curso en la empresa o institución en la que trabaja	discreta	numeric-1.0	18909	69275	425 A. ¿HA PARTICIPADO EN ALGÚN CURSO EN LA EMPRESA O INSTITUCIÓN EN LA QUE TRABAJA? 1. Sí 2. No 3. NS/NR
532	<a href="#">r425b</a>	La empresa o institución ha llevado a cabo una negociación colectiva en relación con los salarios u otras condiciones de trabajo	discreta	numeric-1.0	18909	69275	425 B. ¿EN LOS ÚLTIMOS DOS AÑOS, ¿LA EMPRESA/ INSTITUCIÓN DONDE TRABAJA HA LLEVADO A CABO UNA NEGOCIACIÓN COLECTIVA EN RELACIÓN CON LOS SALARIOS U OTRAS CONDICIONES DE TRABAJO? 1. Sí 2. No 3. NS/NR
533	<a href="#">r426</a>	Lugar en el que efectúa la actividad	discreta	numeric-1.0	12399	75785	<a href="#">r426</a>
534	<a href="#">r426a</a>	La empresa o negocio en el que trabaja lleva contabilidad	discreta	numeric-1.0	37018	51166	426 A. EN LA EMPRESA O NEGOCIO DONDE TRABAJA, ¿LLEVAN CONTABILIDAD? 1. Sí con registros completos 2. Sólo de ingresos y gastos 3. No 4. NS/NR
535	<a href="#">r426b1</a>	La empresa o negocio en el que trabaja está registrado en las oficinas de impuestos	discreta	numeric-1.0	37018	51166	426 B1. ¿EL NEGOCIO O EL LUGAR DONDE TRABAJA, ¿ESTÁ REGISTRADO EN LAS OFICINAS DE IMPUESTOS Y/O DE SEGURIDAD SOCIAL? A. Oficinas de impuestos 1. Sí 2. NO 3. NS
536	<a href="#">r426b2</a>	La empresa o negocio en el que trabaja está registrado en las oficinas de seguridad social	discreta	numeric-1.0	37018	51166	426 B2. ¿EL NEGOCIO O EL LUGAR DONDE TRABAJA, ¿ESTÁ REGISTRADO EN LAS OFICINAS DE IMPUESTOS Y/O DE SEGURIDAD SOCIAL? B. Seguridad social 1. SÍ 2. NO 3. NS

Archivo EHPM 2015							
#	Nombre	Etiqueta	Tipo	Formato	Válido	Inválido	Pregunta
537	<a href="#">r427</a>	Periodicidad con la que recibe el ingreso de su negocio	discreta	numeric-1.0	9315	78869	427. ¿CON QUÉ PERIODICIDAD RECIBE (...) INGRESO POR LA VENTA DE PRODUCTOS Y/O SERVICIOS DE SU EMPRESA, ESTABLECIMIENTO O NEGOCIO? 01. Diaria 02. Semanal 03. Quincenal 04. Mensual 05. Bimensual 06. Trimestral 07. Semestral 08. Anual 09. Por obra o destajo (promedio mensual)
538	<a href="#">r428</a>	Ingreso bruto recibido en el tiempo establecido	continua	numeric-9.2	9999	78185	428. ¿CUÁL ES EL INGRESO BRUTO [PERÍODO] DE LA EMPRESA O NEGOCIO DE (...)?
539	<a href="#">r429</a>	Costo total erogado en el tiempo establecido	continua	numeric-9.2	9996	78188	429. ¿A CUÁNTO ASCENDIÓ EL COSTO TOTAL [PERÍODO] DE LA EMPRESA O NEGOCIO DE (...)?
540	<a href="#">r430</a>	Utiliza productos para su consumo de los bienes producidos por el negocio	discreta	numeric-1.0	9315	78869	430. DE LOS BIENES PRODUCIDOS POR EL HOGAR Y/O DE LOS PRODUCTOS ADQUIRIDOS CON FINES COMERCIALES EN SU TRABAJO PRINCIPAL (...), ¿UTILIZA PRODUCTOS PARA SU CONSUMO? 1. Sí 2. No
541	<a href="#">r431</a>	Monto de los productos del negocio utilizados para el consumo del hogar	continua	numeric-6.2	3858	84326	431. ¿EN CUÁNTO ESTIMA USTED EL VALOR DE LOS PRODUCTOS UTILIZADOS POR (...) PARA SU CONSUMO EL MES ANTERIOR?
542	<a href="#">r431a</a>	Tipo de propiedad de la empresa o negocio donde trabaja	discreta	numeric-1.0	12395	75789	431 A. ¿CUÁL ES EL TIPO DE PROPIEDAD DE LA EMPRESA/ NEGOCIO DONDE TRABAJA? 1. Propietario individual 2. Sociedad con miembros del mismo hogar 3. Sociedad con miembros de dos o más hogares 4. Sociedad de capital 5. Otros _____
543	<a href="#">r431otr</a>	Otro tipo de propiedad de la empresa o negocio donde trabaja	discreta	numeric-1.0	0	88184	431 A. ¿CUÁL ES EL TIPO DE PROPIEDAD DE LA EMPRESA/ NEGOCIO DONDE TRABAJA? Otros _____
544	<a href="#">r432</a>	Tiene una ocupación secundaria	discreta	numeric-1.0	37018	51166	432. ADEMÁS DE SU OCUPACIÓN PRINCIPAL, ¿TIENE (...) OTRO TRABAJO? 1. Sí 2. No
545	<a href="#">r433</a>	Horas de trabajo semanales dedicadas al empleo secundario	continua	numeric-2.0	2041	86143	433. ¿CUÁNTAS HORAS TRABAJÓ (...) LA SEMANA ANTERIOR EN SU OCUPACIÓN SECUNDARIA?
546	<a href="#">r434</a>	Ingreso percibido por el empleo secundario	continua	numeric-7.2	2041	86143	434. ¿CUÁL FUE EL INGRESO NETO O SALARIO QUE RECIBIÓ (...) EL MES ANTERIOR EN SU OCUPACIÓN SECUNDARIA?
547	<a href="#">r43501a</a>	Monto que recibe por pago de horas extras	continua	numeric-4.2	2041	86143	43501a. ADEMÁS DEL INGRESO ANTERIOR POR SUELDOO SALARIO, ¿RECIBIÓ (...) ALGUNA OTRAREMUNERACIÓN REMUNERACIÓN MONETARIA O EN ESPECIE DURANTE LOS ÚLTIMOS 12 MESES? 01. Pago por horas extras MONTO (\$)

Archivo EHPM 2015							
#	Nombre	Etiqueta	Tipo	Formato	Válido	Inválido	Pregunta
548	<a href="#">r43501b</a>	Veces al año que recibe el monto por pago de horas extras	continua	numeric-1.0	0	88184	43501b. ADEMÁS DEL INGRESO ANTERIOR POR SUELDOO SALARIO, ¿RECIBÍÓ (...) ALGUNA OTRAREMUNERACIÓN REMUNERACIÓN MONETARIA O EN ESPECIE DURANTE LOS ÚLTIMOS 12 MESES? 01. Pago por horas extras VECES AL AÑO
549	<a href="#">r43502a</a>	Monto que recibe por salario vacacional	continua	numeric-5.2	2041	86143	43502a. ADEMÁS DEL INGRESO ANTERIOR POR SUELDOO SALARIO, ¿RECIBÍÓ (...) ALGUNA OTRAREMUNERACIÓN REMUNERACIÓN MONETARIA O EN ESPECIE DURANTE LOS ÚLTIMOS 12 MESES? 02. Salario vacacional MONTO (\$)
550	<a href="#">r43502b</a>	Veces al año que recibe el monto por salario vacacional	continua	numeric-1.0	1	88183	43502b. ADEMÁS DEL INGRESO ANTERIOR POR SUELDOO SALARIO, ¿RECIBÍÓ (...) ALGUNA OTRAREMUNERACIÓN REMUNERACIÓN MONETARIA O EN ESPECIE DURANTE LOS ÚLTIMOS 12 MESES? 02. Salario vacacional VECES AL AÑO
551	<a href="#">r43503a</a>	Monto que recibe por aguinaldo	continua	numeric-6.2	2041	86143	43503a. ADEMÁS DEL INGRESO ANTERIOR POR SUELDOO SALARIO, ¿RECIBÍÓ (...) ALGUNA OTRAREMUNERACIÓN REMUNERACIÓN MONETARIA O EN ESPECIE DURANTE LOS ÚLTIMOS 12 MESES? 03. Aguinaldo MONTO (\$)
552	<a href="#">r43503b</a>	Veces al año que recibe el monto por aguinaldo	continua	numeric-1.0	14	88170	43503b. ADEMÁS DEL INGRESO ANTERIOR POR SUELDOO SALARIO, ¿RECIBÍÓ (...) ALGUNA OTRAREMUNERACIÓN REMUNERACIÓN MONETARIA O EN ESPECIE DURANTE LOS ÚLTIMOS 12 MESES? 03. Aguinaldo VECES AL AÑO
553	<a href="#">r43504a</a>	Monto que recibe por bonificaciones, comisiones, viáticos	continua	numeric-6.2	2041	86143	43504a. ADEMÁS DEL INGRESO ANTERIOR POR SUELDOO SALARIO, ¿RECIBÍÓ (...) ALGUNA OTRAREMUNERACIÓN REMUNERACIÓN MONETARIA O EN ESPECIE DURANTE LOS ÚLTIMOS 12 MESES? 04. Bonificaciones, comisiones, viáticos MONTO (\$)
554	<a href="#">r43504b</a>	Veces al año que recibe el monto por bonificaciones, comisiones, viáticos	continua	numeric-2.0	7	88177	43504b. ADEMÁS DEL INGRESO ANTERIOR POR SUELDOO SALARIO, ¿RECIBÍÓ (...) ALGUNA OTRAREMUNERACIÓN REMUNERACIÓN MONETARIA O EN ESPECIE DURANTE LOS ÚLTIMOS 12 MESES? 04. Bonificaciones, comisiones, viáticos VECES AL AÑO
555	<a href="#">r43505a</a>	Monto que recibe por alimentos o refrigerios	continua	numeric-6.2	2041	86143	43505a. ADEMÁS DEL INGRESO ANTERIOR POR SUELDOO SALARIO, ¿RECIBÍÓ (...)

Archivo EHPM 2015							
#	Nombre	Etiqueta	Tipo	Formato	Válido	Inválido	Pregunta
							ALGUNA OTRAREMUNERACIÓN REMUNERACIÓN MONETARIA O EN ESPECIE DURANTE LOS ÚLTIMOS 12 MESES? 05. Alimentos o refrigerios MONTO (\$)
556	<a href="#">r43505b</a>	Veces al año que recibe el monto por alimentos o refrigerios	continua	numeric-2.0	65	88119	43505b. ADEMÁS DEL INGRESO ANTERIOR POR SUELDOO SALARIO, ¿RECIBÍÓ (...) ALGUNA OTRAREMUNERACIÓN REMUNERACIÓN MONETARIA O EN ESPECIE DURANTE LOS ÚLTIMOS 12 MESES? 05. Alimentos o refrigerios VECES AL AÑO
557	<a href="#">r43506a</a>	Monto que recibe por ropa, uniformes o calzado	continua	numeric-5.2	2041	86143	43506a. ADEMÁS DEL INGRESO ANTERIOR POR SUELDOO SALARIO, ¿RECIBÍÓ (...) ALGUNA OTRAREMUNERACIÓN REMUNERACIÓN MONETARIA O EN ESPECIE DURANTE LOS ÚLTIMOS 12 MESES? 06. Ropa, uniformes o calzado MONTO (\$)
558	<a href="#">r43506b</a>	Veces al año que recibe el monto por ropa, uniformes o calzado	continua	numeric-1.0	1	88183	43506b. ADEMÁS DEL INGRESO ANTERIOR POR SUELDOO SALARIO, ¿RECIBÍÓ (...) ALGUNA OTRAREMUNERACIÓN REMUNERACIÓN MONETARIA O EN ESPECIE DURANTE LOS ÚLTIMOS 12 MESES? 06. Ropa, uniformes o calzado VECES AL AÑO
559	<a href="#">r43507a</a>	Monto que recibe por mercaderías (en especie)	continua	numeric-5.2	2041	86143	43507a. ADEMÁS DEL INGRESO ANTERIOR POR SUELDOO SALARIO, ¿RECIBÍÓ (...) ALGUNA OTRAREMUNERACIÓN REMUNERACIÓN MONETARIA O EN ESPECIE DURANTE LOS ÚLTIMOS 12 MESES? 07. Mercaderías (en especie) MONTO (\$)
560	<a href="#">r43507b</a>	Veces al año que recibe el monto por mercaderías (en especie)	continua	numeric-1.0	1	88183	43507b. ADEMÁS DEL INGRESO ANTERIOR POR SUELDOO SALARIO, ¿RECIBÍÓ (...) ALGUNA OTRAREMUNERACIÓN REMUNERACIÓN MONETARIA O EN ESPECIE DURANTE LOS ÚLTIMOS 12 MESES? 07. Mercaderías (en especie) VECES AL AÑO
561	<a href="#">r43508a</a>	Monto que recibe por vivienda	continua	numeric-5.2	2041	86143	43508a. ADEMÁS DEL INGRESO ANTERIOR POR SUELDOO SALARIO, ¿RECIBÍÓ (...) ALGUNA OTRAREMUNERACIÓN REMUNERACIÓN MONETARIA O EN ESPECIE DURANTE LOS ÚLTIMOS 12 MESES? 08. Vivienda MONTO (\$)
562	<a href="#">r43508b</a>	Veces al año que recibe el monto por vivienda	continua	numeric-2.0	7	88177	43508b. ADEMÁS DEL INGRESO ANTERIOR POR SUELDOO SALARIO, ¿RECIBÍÓ (...) ALGUNA OTRAREMUNERACIÓN REMUNERACIÓN MONETARIA O EN ESPECIE DURANTE LOS ÚLTIMOS 12 MESES? 08. Vivienda VECES AL AÑO

Archivo EHPM 2015							
#	Nombre	Etiqueta	Tipo	Formato	Válido	Inválido	Pregunta
563	<a href="#">r43509a</a>	Monto que recibe por transporte o combustible	continua	numeric-4.2	2041	86143	43509a. ADEMÁS DEL INGRESO ANTERIOR POR SUELDOO SALARIO, ¿RECIBÍÓ (...) ALGUNA OTRAREMUNERACIÓN REMUNERACIÓN MONETARIA O EN ESPECIE DURANTE LOS ÚLTIMOS 12 MESES? 09. Transporte o combustible MONTO (\$)
564	<a href="#">r43509b</a>	Veces al año que recibe el monto por transporte o combustible	continua	numeric-1.0	0	88184	43509b. ADEMÁS DEL INGRESO ANTERIOR POR SUELDOO SALARIO, ¿RECIBÍÓ (...) ALGUNA OTRAREMUNERACIÓN REMUNERACIÓN MONETARIA O EN ESPECIE DURANTE LOS ÚLTIMOS 12 MESES? 09. Transporte o combustible VECES AL AÑO
565	<a href="#">r43510a</a>	Monto que recibe por seguro privado de salud	continua	numeric-4.2	2041	86143	43510a. ADEMÁS DEL INGRESO ANTERIOR POR SUELDOO SALARIO, ¿RECIBÍÓ (...) ALGUNA OTRAREMUNERACIÓN REMUNERACIÓN MONETARIA O EN ESPECIE DURANTE LOS ÚLTIMOS 12 MESES? 10. Seguro privado de salud MONTO (\$)
566	<a href="#">r43510b</a>	Veces al año que recibe el monto por seguro privado de salud	continua	numeric-1.0	0	88184	43510b. ADEMÁS DEL INGRESO ANTERIOR POR SUELDOO SALARIO, ¿RECIBÍÓ (...) ALGUNA OTRAREMUNERACIÓN REMUNERACIÓN MONETARIA O EN ESPECIE DURANTE LOS ÚLTIMOS 12 MESES? 10. Seguro privado de salud VECES AL AÑO
567	<a href="#">r43511a</a>	Monto que recibe por propinas	continua	numeric-4.2	2041	86143	43511a. ADEMÁS DEL INGRESO ANTERIOR POR SUELDOO SALARIO, ¿RECIBÍÓ (...) ALGUNA OTRAREMUNERACIÓN REMUNERACIÓN MONETARIA O EN ESPECIE DURANTE LOS ÚLTIMOS 12 MESES? 11. Propinas MONTO (\$)
568	<a href="#">r43511b</a>	Veces al año que recibe el monto por propinas	continua	numeric-1.0	0	88184	43511b. ADEMÁS DEL INGRESO ANTERIOR POR SUELDOO SALARIO, ¿RECIBÍÓ (...) ALGUNA OTRAREMUNERACIÓN REMUNERACIÓN MONETARIA O EN ESPECIE DURANTE LOS ÚLTIMOS 12 MESES? 11. Propinas VECES AL AÑO
569	<a href="#">r43512a</a>	Monto que recibe por otra remuneración monetaria o en especie	continua	numeric-7.2	2041	86143	43512a. ADEMÁS DEL INGRESO ANTERIOR POR SUELDOO SALARIO, ¿RECIBÍÓ (...) ALGUNA OTRAREMUNERACIÓN REMUNERACIÓN MONETARIA O EN ESPECIE DURANTE LOS ÚLTIMOS 12 MESES? 12. Otros _____ MONTO (\$)
570	<a href="#">r43512b</a>	Veces al año que recibe el monto por otra remuneración monetaria o en especie	continua	numeric-1.0	1	88183	43512b. ADEMÁS DEL INGRESO ANTERIOR POR SUELDOO SALARIO, ¿RECIBÍÓ (...) ALGUNA OTRAREMUNERACIÓN



Archivo EHPM 2015							
#	Nombre	Etiqueta	Tipo	Formato	Válido	Inválido	Pregunta
							REMUNERACIÓN MONETARIA O EN ESPECIE DURANTE LOS ÚLTIMOS 12 MESES? 12. Otros _____ VECES AL AÑO
571	<a href="#">r43512ot</a>	Otra remuneración monetaria o en especie	discreta	numeric-1.0	1	88183	43512ot. ADEMÁS DEL INGRESO ANTERIOR POR SUELDOO SALARIO, ¿RECIBIÓ (...) ALGUNA OTRAREMUNERACIÓN REMUNERACIÓN MONETARIA O EN ESPECIE DURANTE LOS ÚLTIMOS 12 MESES? Otros _____
572	<a href="#">r436</a>	Código de la ocupación secundaria (CIUO 08)	discreta	numeric-4.0	5430	82754	436. ¿CUÁL ES(ERA) LA OCUPACIÓN QUE (...) DESEMPEÑA(BA)?
573	<a href="#">r437</a>	Tareas o funciones que realizaba	discreta	numeric-2.0	5431	82753	437. ¿CUÁLES SON LAS TAREAS O FUNCIONES QUE (...) DESEMPEÑA(BA) EN DICHA OCUPACIÓN?
574	<a href="#">r438</a>	Código de la actividad económica secundaria (CIIU Rev. 4)	discreta	numeric-4.0	5427	82757	438. ¿A QUÉ SE DEDICA(BA) LA EMPRESA O INSTITUCIÓN PARA LA CUAL TRABAJA(BA)?
575	<a href="#">r439</a>	Número de personas de la empresa o negocio en el que trabaja por empleo secundario	continua	numeric-3.0	5426	82758	439. ADEMÁS DE (...), ¿CUÁNTAS PERSONAS TRABAJA(N)(BAN) EN LA EMPRESA, NEGOCIO O INSTITUCIÓN DECLARADA?
576	<a href="#">r440</a>	Categoría ocupacional de los desocupados	discreta	numeric-2.0	3388	84796	<a href="#">r440</a> .
577	<a href="#">r440tr</a>	Otra categoría ocupacional de los desocupados	discreta	numeric-1.0	0	88184	440otr. ¿EN SU TRABAJO ANTERIOR (...) TRABAJABA EN CALIDAD DE: Otros _____
578	<a href="#">r441</a>	Había firmado contrato de trabajo (desocupados)	discreta	numeric-1.0	1979	86205	441. ¿HABÍA FIRMADO (...) CONTRATO DE TRABAJO? 1. Sí 2. No
579	<a href="#">r442</a>	Sector en el que trabajaba (desocupados)	discreta	numeric-1.0	1853	86331	442. ¿EN QUÉ SECTOR TRABAJABA (...)? 1. Privado 2. Público
580	<a href="#">r443</a>	Razón por la que dejó su ocupación anterior	discreta	numeric-2.0	3388	84796	<a href="#">r443</a> .
581	<a href="#">r443otr</a>	Otra razón por la que dejó su ocupación anterior	discreta	numeric-2.0	234	87950	443otr. ¿POR QUÉ DEJÓ (...) SU OCUPACIÓN ANTERIOR? Otros _____
582	<a href="#">r44401a</a>	Monto que recibe por remesas de familiares desde el exterior	continua	numeric-7.2	72950	15234	44401a. ¿EN LOS ÚLTIMOS 30 DÍAS RECIBIÓ (...) INGRESOS POR: 01. Remesas de familiares desde el exterior? MONTO (\$)
583	<a href="#">r44401b</a>	Veces al año que recibe el monto por remesas de familiares desde el exterior	continua	numeric-2.0	5878	82306	44401b. ¿EN LOS ÚLTIMOS 30 DÍAS RECIBIÓ (...) INGRESOS POR: 01. Remesas de familiares desde el exterior? VECES AL AÑO
584	<a href="#">r44402a</a>	Monto que recibe por ayuda de familiares o amigos(as) que residen en el país	continua	numeric-7.2	72950	15234	44402a. ¿EN LOS ÚLTIMOS 30 DÍAS RECIBIÓ (...) INGRESOS POR: 02. Ayuda de familiares o amigos(as) que residen en el país? MONTO (\$)



Archivo EHPM 2015							
#	Nombre	Etiqueta	Tipo	Formato	Válido	Inválido	Pregunta
585	<a href="#">r44402b</a>	Veces al año que recibe el monto por ayuda de familiares o amigos(as) que residen en el país	continua	numeric-2.0	4453	83731	44402b. ¿EN LOS ÚLTIMOS 30 DÍAS RECIBÍO (...) INGRESOS POR: 02. Ayuda de familiares o amigos(as) que residen en el país? VECES AL AÑO
586	<a href="#">r44403a</a>	Monto que recibe por cuota alimenticia	continua	numeric-6.2	72950	15234	44403a. ¿EN LOS ÚLTIMOS 30 DÍAS RECIBÍO (...) INGRESOS POR: 03. Cuota alimenticia? MONTO (\$)
587	<a href="#">r44403b</a>	Veces al año que recibe el monto por cuota alimenticia	continua	numeric-2.0	129	88055	44403b. ¿EN LOS ÚLTIMOS 30 DÍAS RECIBÍO (...) INGRESOS POR: 03. Cuota alimenticia? VECES AL AÑO
588	<a href="#">r44404a</a>	Monto que recibe por alquiler de viviendas	continua	numeric-7.2	72950	15234	44404a. ¿EN LOS ÚLTIMOS 30 DÍAS RECIBÍO (...) INGRESOS POR: 04. Alquiler de viviendas? MONTO (\$)
589	<a href="#">r44404b</a>	Veces al año que recibe el monto por alquiler de viviendas	continua	numeric-2.0	174	88010	44404b. ¿EN LOS ÚLTIMOS 30 DÍAS RECIBÍO (...) INGRESOS POR: 04. Alquiler de viviendas? VECES AL AÑO
590	<a href="#">r44405a</a>	Monto que recibe por alquiler de negocios o máquinas	continua	numeric-7.2	72950	15234	44405a. ¿EN LOS ÚLTIMOS 30 DÍAS RECIBÍO (...) INGRESOS POR: 05. Alquiler de negocios o máquinas? MONTO (\$)
591	<a href="#">r44405b</a>	Veces al año que recibe el monto por alquiler de negocios o máquinas	continua	numeric-2.0	11	88173	44405b. ¿EN LOS ÚLTIMOS 30 DÍAS RECIBÍO (...) INGRESOS POR: 05. Alquiler de negocios o máquinas? VECES AL AÑO
592	<a href="#">r44406a</a>	Monto que recibe por alquiler de terrenos	continua	numeric-7.2	72950	15234	44406a. ¿EN LOS ÚLTIMOS 30 DÍAS RECIBÍO (...) INGRESOS POR: 06. Alquiler de terrenos? MONTO (\$)
593	<a href="#">r44406b</a>	Veces al año que recibe el monto por alquiler de terrenos	continua	numeric-2.0	18	88166	44406b. ¿EN LOS ÚLTIMOS 30 DÍAS RECIBÍO (...) INGRESOS POR: 06. Alquiler de terrenos? VECES AL AÑO
594	<a href="#">r44407a</a>	Monto que recibe por jubilación, pensión de invalidez o vejez	continua	numeric-7.2	72950	15234	44407a. ¿EN LOS ÚLTIMOS 30 DÍAS RECIBÍO (...) INGRESOS POR: 07. Jubilación, pensión de invalidez o vejez? MONTO (\$)
595	<a href="#">r44407b</a>	Veces al año que recibe el monto por jubilación, pensión de invalidez o vejez	continua	numeric-2.0	813	87371	44407b. ¿EN LOS ÚLTIMOS 30 DÍAS RECIBÍO (...) INGRESOS POR: 07. Jubilación, pensión de invalidez o vejez? VECES AL AÑO
596	<a href="#">r44408a</a>	Monto que recibe por depreciación de vehículo	continua	numeric-6.2	72950	15234	44408a. ¿EN LOS ÚLTIMOS 30 DÍAS RECIBÍO (...) INGRESOS POR: 08. Depreciación de vehículo? MONTO (\$)
597	<a href="#">r44408b</a>	Veces al año que recibe el monto por depreciación de vehículo	continua	numeric-2.0	6	88178	44408b. ¿EN LOS ÚLTIMOS 30 DÍAS RECIBÍO (...) INGRESOS POR: 08. Depreciación de vehículo? VECES AL AÑO
598	<a href="#">r44409a</a>	Monto que recibe por pensión por sobrevivencia	continua	numeric-7.2	72950	15234	44409a. ¿EN LOS ÚLTIMOS 30 DÍAS RECIBÍO (...) INGRESOS POR: 09. Pensión por sobrevivencia? MONTO (\$)
599	<a href="#">r44409b</a>	Veces al año que recibe el monto por pensión por sobrevivencia	continua	numeric-2.0	411	87773	44409b. ¿EN LOS ÚLTIMOS 30 DÍAS RECIBÍO (...) INGRESOS POR: 09. Pensión por sobrevivencia? VECES AL AÑO

Archivo EHPM 2015							
#	Nombre	Etiqueta	Tipo	Formato	Válido	Inválido	Pregunta
600	<a href="#">r44410a</a>	Monto que recibe por ahorros	continua	numeric-7.2	72950	15234	44410a. ¿EN LOS ÚLTIMOS 30 DÍAS RECIBIÓ (...) INGRESOS POR: 10. Ahorros? MONTO (\$)
601	<a href="#">r44410b</a>	Veces al año que recibe el monto por ahorros	continua	numeric-2.0	60	88124	44410b. ¿EN LOS ÚLTIMOS 30 DÍAS RECIBIÓ (...) INGRESOS POR: 10. Ahorros? VECES AL AÑO
602	<a href="#">r44411a</a>	Monto que recibe por otros ingresos	continua	numeric-7.2	72950	15234	44411a. ¿EN LOS ÚLTIMOS 30 DÍAS RECIBIÓ (...) INGRESOS POR: 11. Otros ingresos mensuales? _____ MONTO (\$)
603	<a href="#">r44411b</a>	Veces al año que recibe el monto por otros ingresos	continua	numeric-2.0	1863	86321	44411b. ¿EN LOS ÚLTIMOS 30 DÍAS RECIBIÓ (...) INGRESOS POR: 11. Otros ingresos mensuales? _____ VECES AL AÑO
604	<a href="#">r44411ot</a>	Otros ingresos recibidos	discreta	numeric-1.0	1861	86323	44411ot. ¿EN LOS ÚLTIMOS 30 DÍAS RECIBIÓ (...) INGRESOS POR: Otros _____
605	<a href="#">r44501</a>	Monto que recibe por utilidades empresariales	continua	numeric-7.2	72950	15234	44501. ¿QUÉ OTROS INGRESOS HA TENIDO (...) DURANTE LOS ÚLTIMOS 12 MESES QUE NO HAYA MENCIONADO ANTERIORMENTE? 01. Utilidades empresariales MONTO (\$)
606	<a href="#">r44502</a>	Monto que recibe por dividendos por acciones	continua	numeric-7.2	72950	15234	44502. ¿QUÉ OTROS INGRESOS HA TENIDO (...) DURANTE LOS ÚLTIMOS 12 MESES QUE NO HAYA MENCIONADO ANTERIORMENTE? 02. Dividendo por acciones MONTO (\$)
607	<a href="#">r44503</a>	Monto que recibe por intereses	continua	numeric-7.2	72950	15234	44503. ¿QUÉ OTROS INGRESOS HA TENIDO (...) DURANTE LOS ÚLTIMOS 12 MESES QUE NO HAYA MENCIONADO ANTERIORMENTE? 03. Intereses MONTO (\$)
608	<a href="#">r44504</a>	Monto que recibe por herencias, loterías, juegos de azar	continua	numeric-7.2	72950	15234	44504. ¿QUÉ OTROS INGRESOS HA TENIDO (...) DURANTE LOS ÚLTIMOS 12 MESES QUE NO HAYA MENCIONADO ANTERIORMENTE? 04. Herencias, loterías, juegos de azar MONTO (\$)
609	<a href="#">r44505</a>	Monto que recibe por indemnización por retiro o despido	continua	numeric-8.2	72950	15234	44505. ¿QUÉ OTROS INGRESOS HA TENIDO (...) DURANTE LOS ÚLTIMOS 12 MESES QUE NO HAYA MENCIONADO ANTERIORMENTE? 05. Indemnización por retiro o despido MONTO (\$)
610	<a href="#">r44506</a>	Monto que recibe por ayuda del gobierno en efectivo	continua	numeric-7.2	72950	15234	44506. ¿QUÉ OTROS INGRESOS HA TENIDO (...) DURANTE LOS ÚLTIMOS 12 MESES QUE NO HAYA MENCIONADO ANTERIORMENTE? 06. Ayuda del gobierno en efectivo MONTO (\$)
611	<a href="#">r44507</a>	Monto que recibe por actividades eventuales	continua	numeric-7.2	72950	15234	44507. ¿QUÉ OTROS INGRESOS HA TENIDO (...) DURANTE LOS ÚLTIMOS 12 MESES QUE NO HAYA MENCIONADO ANTERIORMENTE? 07. Por actividades eventuales MONTO (\$)

Archivo EHPM 2015							
#	Nombre	Etiqueta	Tipo	Formato	Válido	Inválido	Pregunta
612	<a href="#">r44508</a>	Monto que recibe por arrendamiento de tierras	continua	numeric-7.2	72950	15234	44508. ¿QUÉ OTROS INGRESOS HA TENIDO (...) DURANTE LOS ÚLTIMOS 12 MESES QUE NO HAYA MENCIONADO ANTERIORMENTE? 08. Arrendamiento de tierras MONTO (\$)
613	<a href="#">r44509</a>	Monto que recibe por remesas eventuales del exterior	continua	numeric-8.2	72950	15234	44509. ¿QUÉ OTROS INGRESOS HA TENIDO (...) DURANTE LOS ÚLTIMOS 12 MESES QUE NO HAYA MENCIONADO ANTERIORMENTE? 09. Remesas eventuales del exterior MONTO (\$)
614	<a href="#">r44510</a>	Monto que recibe por remesas eventuales locales	continua	numeric-7.2	72950	15234	44510. ¿QUÉ OTROS INGRESOS HA TENIDO (...) DURANTE LOS ÚLTIMOS 12 MESES QUE NO HAYA MENCIONADO ANTERIORMENTE? 10. Remesas eventuales locales MONTO (\$)
615	<a href="#">r44511</a>	Monto que recibe por aguinaldo	continua	numeric-7.2	72950	15234	44511. ¿QUÉ OTROS INGRESOS HA TENIDO (...) DURANTE LOS ÚLTIMOS 12 MESES QUE NO HAYA MENCIONADO ANTERIORMENTE? 11. Aguinaldo MONTO (\$)
616	<a href="#">r44512</a>	Monto que recibe por otros ingresos	continua	numeric-8.2	72950	15234	44512. ¿QUÉ OTROS INGRESOS HA TENIDO (...) DURANTE LOS ÚLTIMOS 12 MESES QUE NO HAYA MENCIONADO ANTERIORMENTE? 12. Otros _____ MONTO (\$)
617	<a href="#">r44512ot</a>	Otros ingresos recibidos	discreta	numeric-2.0	129	88055	44512ot. ¿QUÉ OTROS INGRESOS HA TENIDO (...) DURANTE LOS ÚLTIMOS 12 MESES QUE NO HAYA MENCIONADO ANTERIORMENTE? Otros _____ MONTO (\$)
618	<a href="#">r445a</a>	Edad en la que empezó a trabajar	continua	numeric-2.0	38473	49711	445 A. ¿A QUÉ EDAD EMPEZÓ A TRABAJAR?
619	<a href="#">r445b1</a>	Es miembro activo de una cooperativa	discreta	numeric-1.0	40403	47781	445 B1. ¿ES (...) MIEMBRO ACTIVO(A) DE ALGUNA DE LAS SIGUIENTES ORGANIZACIONES? 1. Cooperativa 1. SÍ 2. NO
620	<a href="#">r445b2</a>	Es miembro activo de un sindicato	discreta	numeric-1.0	40403	47781	445 B2. ¿ES (...) MIEMBRO ACTIVO(A) DE ALGUNA DE LAS SIGUIENTES ORGANIZACIONES? 2. Sindicato 1. SÍ 2. NO
621	<a href="#">r445b3</a>	Es miembro activo de una asociación gremial	discreta	numeric-1.0	40403	47781	445 B3. ¿ES (...) MIEMBRO ACTIVO(A) DE ALGUNA DE LAS SIGUIENTES ORGANIZACIONES? 3. Asociación gremial 1. SÍ 2. NO
622	<a href="#">r445b4</a>	Es miembro activo de una asociación profesional	discreta	numeric-1.0	40403	47781	445 B4. ¿ES (...) MIEMBRO ACTIVO(A) DE ALGUNA DE LAS SIGUIENTES ORGANIZACIONES? 4. Asociación profesional 1. SÍ 2. NO
623	<a href="#">r445b5</a>	Es miembro activo de una asociación de empresas	discreta	numeric-1.0	40403	47781	445 B5. ¿ES (...) MIEMBRO ACTIVO(A) DE ALGUNA DE LAS SIGUIENTES ORGANIZACIONES? 5. Asociación de empresas 1. SÍ 2. NO

Archivo EHPM 2015							
#	Nombre	Etiqueta	Tipo	Formato	Válido	Inválido	Pregunta
624	<a href="#">r445b6</a>	Es miembro activo de alguna otra organización	discreta	numeric-1.0	40403	47781	445 B6. ¿ES (...) MIEMBRO ACTIVO(A) DE ALGUNA DE LAS SIGUIENTES ORGANIZACIONES? 6. Otro_____ 1. SÍ 2. NO
625	<a href="#">r445b6otr</a>	Otra organización de la cual es miembro	discreta	numeric-2.0	57	88127	445 Botr. ¿ES (...) MIEMBRO ACTIVO(A) DE ALGUNA DE LAS SIGUIENTES ORGANIZACIONES? Otro_____ 1. SÍ 2. NO
626	<a href="#">r445ch1</a>	Horas semanales dedicadas a realizar quehaceres del hogar	continua	numeric-2.0	80480	7704	445 Ch1. DURANTE LA SEMANA PASADA, ¿CUÁNTO TIEMPO DEDICÓ A: 1. Realizar quehaceres de su hogar? (lavar ropa, planchar, cocinar, lavar trastes) HORAS
627	<a href="#">r445ch2</a>	Horas semanales dedicadas a realizar limpieza del hogar	continua	numeric-2.0	80480	7704	445 Ch2. DURANTE LA SEMANA PASADA, ¿CUÁNTO TIEMPO DEDICÓ A: 2. Realizar limpieza del hogar? (barrer, trapear, ordenar la cama) HORAS
628	<a href="#">r445ch3</a>	Horas semanales dedicadas a acarrear leña	continua	numeric-2.0	80480	7704	445 Ch3. DURANTE LA SEMANA PASADA, ¿CUÁNTO TIEMPO DEDICÓ A: 3. Acarrear leña? HORAS
629	<a href="#">r445ch4</a>	Horas semanales dedicadas a acarrear agua	continua	numeric-2.0	80480	7704	445 Ch4. DURANTE LA SEMANA PASADA, ¿CUÁNTO TIEMPO DEDICÓ A: 4. Acarrear agua? HORAS
630	<a href="#">r445ch5</a>	Horas semanales dedicadas a cuidar, mantener sin pago a niños(as), ancianos, enfermos o discapacitados del propio hogar	continua	numeric-2.0	80480	7704	445 Ch5. DURANTE LA SEMANA PASADA, ¿CUÁNTO TIEMPO DEDICÓ A: 5. Cuidar, atender sin pago a niños(as) (hermanos o hermanas), ancianos, enfermos o discapacitados del propio hogar? (bañar, cambiar, trasladarlos, etc.) HORAS
631	<a href="#">r445ch6</a>	Horas semanales dedicadas a reparar o dar mantenimiento a la vivienda, muebles, aparatos domésticos o vehículos del hogar	continua	numeric-2.0	80480	7704	445 Ch6. DURANTE LA SEMANA PASADA, ¿CUÁNTO TIEMPO DEDICÓ A: 6. Reparar o dar mantenimiento a su vivienda, muebles, aparatos domésticos o vehículos del hogar? HORAS
632	<a href="#">r445cm1</a>	Minutos semanales dedicadas a realizar quehaceres del hogar	continua	numeric-2.0	80480	7704	445 Ccm1. DURANTE LA SEMANA PASADA, ¿CUÁNTO TIEMPO DEDICÓ A: 1. Realizar quehaceres de su hogar? (lavar ropa, planchar, cocinar, lavar trastes) MINUTOS
633	<a href="#">r445cm2</a>	Minutos semanales dedicadas a realizar limpieza del hogar	continua	numeric-2.0	80480	7704	445 Ccm2. DURANTE LA SEMANA PASADA, ¿CUÁNTO TIEMPO DEDICÓ A: 2. Realizar limpieza del hogar? (barrer, trapear, ordenar la cama) MINUTOS
634	<a href="#">r445cm3</a>	Minutos semanales dedicadas a acarrear leña	continua	numeric-2.0	80480	7704	445 Ccm3. DURANTE LA SEMANA PASADA, ¿CUÁNTO TIEMPO DEDICÓ A: 3. Acarrear leña? MINUTOS
635	<a href="#">r445cm4</a>	Minutos semanales dedicadas a acarrear agua	continua	numeric-2.0	80480	7704	445 Ccm4. DURANTE LA SEMANA PASADA, ¿CUÁNTO TIEMPO DEDICÓ A: 4. Acarrear agua? MINUTOS

Archivo EHPM 2015							
#	Nombre	Etiqueta	Tipo	Formato	Válido	Inválido	Pregunta
636	<a href="#">r445cm5</a>	Minutos semanales dedicadas a cuidar, mantener sin pago a niños(as), ancianos, enfermos o discapacitados del propio hogar	continua	numeric-2.0	80480	7704	445 Ccm5. DURANTE LA SEMANA PASADA, ¿CUÁNTO TIEMPO DEDICÓ A: 5. Cuidar, atender sin pago a niños(as) (hermanos o hermanas), ancianos, enfermos o discapacitados del propio hogar? MINUTOS
637	<a href="#">r445cm6</a>	Minutos semanales dedicadas a reparar o dar mantenimiento a la vivienda, muebles, aparatos domésticos o vehículos del hogar	continua	numeric-2.0	80480	7704	445 Ccm6. DURANTE LA SEMANA PASADA, ¿CUÁNTO TIEMPO DEDICÓ A: 6. Reparar o dar mantenimiento a su vivienda, muebles, aparatos domésticos o vehículos del hogar? MINUTOS
638	<a href="#">r44601</a>	Desayuno fuera del hogar	discreta	numeric-1.0	72952	15232	44601. LA SEMANA ANTERIOR, EL ALIMENTO O BEBIDA QUE CONSUMIÓ (..) FUERA DE SU HOGAR CORRESPONDIÓ A: 1. ¿Desayuno? 1. SÍ 2. NO
639	<a href="#">r44602</a>	Almuerzo fuera del hogar	discreta	numeric-1.0	72952	15232	44602. LA SEMANA ANTERIOR, EL ALIMENTO O BEBIDA QUE CONSUMIÓ (..) FUERA DE SU HOGAR CORRESPONDIÓ A: 2. ¿Almuerzo? 1. SÍ 2. NO
640	<a href="#">r44603</a>	Cena fuera del hogar	discreta	numeric-1.0	72952	15232	44603. LA SEMANA ANTERIOR, EL ALIMENTO O BEBIDA QUE CONSUMIÓ (..) FUERA DE SU HOGAR CORRESPONDIÓ A: 3. ¿Cena? 1. SÍ 2. NO
641	<a href="#">r44604</a>	Refrigerio fuera del hogar	discreta	numeric-1.0	72952	15232	44604. LA SEMANA ANTERIOR, EL ALIMENTO O BEBIDA QUE CONSUMIÓ (..) FUERA DE SU HOGAR CORRESPONDIÓ A: 4. ¿Refrigerio? 1. SÍ 2. NO
642	<a href="#">r44605</a>	Otro gasto fuera del hogar	discreta	numeric-1.0	72952	15232	44605. LA SEMANA ANTERIOR, EL ALIMENTO O BEBIDA QUE CONSUMIÓ (..) FUERA DE SU HOGAR CORRESPONDIÓ A: 5. ¿Otros? _____ 1. SÍ 2. NO
643	<a href="#">r44605ot</a>	Otro gasto fuera del hogar	discreta	numeric-1.0	37	88147	44601. LA SEMANA ANTERIOR, EL ALIMENTO O BEBIDA QUE CONSUMIÓ (..) FUERA DE SU HOGAR CORRESPONDIÓ A: ¿Otros? _____ 1. SÍ 2. NO
644	<a href="#">r44701</a>	Veces a la semana que gastó en desayuno fuera del hogar	continua	numeric-1.0	3150	85034	44701. ¿CUÁNTAS VECES A LA SEMANA? 1. ¿Desayuno?
645	<a href="#">r44702</a>	Veces a la semana que gastó en almuerzo fuera del hogar	continua	numeric-1.0	5865	82319	44702. ¿CUÁNTAS VECES A LA SEMANA? 2. ¿Almuerzo?
646	<a href="#">r44703</a>	Veces a la semana que gastó en cena fuera del hogar	continua	numeric-1.0	658	87526	44703. ¿CUÁNTAS VECES A LA SEMANA? 3. ¿Cena?
647	<a href="#">r44704</a>	Veces a la semana que gastó en refrigerio fuera del hogar	continua	numeric-1.0	402	87782	44704. ¿CUÁNTAS VECES A LA SEMANA? 4. ¿Refrigerio?
648	<a href="#">r44705</a>	Veces a la semana que tuvo otro gasto fuera del hogar	continua	numeric-1.0	38	88146	44705. ¿CUÁNTAS VECES A LA SEMANA? 5. ¿Otros? _____
649	<a href="#">r44801</a>	Monto gastado por vez en desayuno fuera del hogar	continua	numeric-4.2	3150	85034	44801. GENERALMENTE, ¿CUÁNTO PAGÓ EN PROMEDIO CADA VEZ?

Archivo EHPM 2015							
#	Nombre	Etiqueta	Tipo	Formato	Válido	Inválido	Pregunta
							1. ¿Desayuno? MONTO: Dólares y Centavos
650	<a href="#">r44802</a>	Monto gastado por vez en almuerzo fuera del hogar	continua	numeric-5.2	5865	82319	44802. GENERALMENTE, ¿CUÁNTO PAGÓ EN PROMEDIO CADA VEZ? 2. ¿Almuerzo? MONTO: Dólares y Centavos
651	<a href="#">r44803</a>	Monto gastado por vez en cena fuera del hogar	continua	numeric-5.2	658	87526	44803. GENERALMENTE, ¿CUÁNTO PAGÓ EN PROMEDIO CADA VEZ? 3. ¿Cena? MONTO: Dólares y Centavos
652	<a href="#">r44804</a>	Monto gastado por vez en refrigerio fuera del hogar	continua	numeric-4.2	402	87782	44804. GENERALMENTE, ¿CUÁNTO PAGÓ EN PROMEDIO CADA VEZ? 4. ¿Refrigerio? MONTO: Dólares y Centavos
653	<a href="#">r44805</a>	Monto gastado en otro gasto fuera del hogar	continua	numeric-4.2	38	88146	44805. GENERALMENTE, ¿CUÁNTO PAGÓ EN PROMEDIO CADA VEZ? 5. ¿Otros? _____ MONTO: Dólares y Centavos
654	<a href="#">r44901</a>	Transporte público por empleo	discreta	numeric-1.0	72952	15232	44901. ¿LA SEMANA ANTERIOR TUVO (...) GASTOS EN: 1. Transporte público? 1. SÍ 2. NO
655	<a href="#">r44902</a>	Teléfono público por empleo	discreta	numeric-1.0	72952	15232	44902. ¿LA SEMANA ANTERIOR TUVO (...) GASTOS EN: 2. Teléfono público? 1. SÍ 2. NO
656	<a href="#">r44903</a>	Combustible, reparación de vehículo por empleo	discreta	numeric-1.0	72952	15232	44903. ¿LA SEMANA ANTERIOR TUVO (...) GASTOS EN: 3. Combustible, reparación de vehículo? 1. SÍ 2. NO
657	<a href="#">r44904</a>	Hospedaje por empleo	discreta	numeric-1.0	72952	15232	44904. ¿LA SEMANA ANTERIOR TUVO (...) GASTOS EN: 4. Hospedaje? 1. SÍ 2. NO
658	<a href="#">r45001</a>	Veces a la semana que gastó en transporte público por empleo	continua	numeric-1.0	10437	77747	45001 ¿CUÁNTAS VECES A LA SEMANA? 1. Transporte público?
659	<a href="#">r45002</a>	Veces a la semana que gastó en teléfono público por empleo	continua	numeric-1.0	37	88147	45002 ¿CUÁNTAS VECES A LA SEMANA? 2. Teléfono público?
660	<a href="#">r45003</a>	Veces a la semana que gastó en combustible, reparación de vehículo por empleo	continua	numeric-1.0	1398	86786	45003 ¿CUÁNTAS VECES A LA SEMANA? 3. Combustible, reparación de vehículo?
661	<a href="#">r45004</a>	Veces a la semana que gastó en hospedaje por empleo	continua	numeric-1.0	45	88139	45004 ¿CUÁNTAS VECES A LA SEMANA? 4. Hospedaje?
662	<a href="#">r45101</a>	Monto gastado por vez en transporte público por empleo	continua	numeric-5.2	10437	77747	45101. GENERALMENTE, ¿CUÁNTO PAGÓ EN PROMEDIO CADA VEZ? 1. Transporte público? MONTO Dólares y Centavos
663	<a href="#">r45102</a>	Monto gastado por vez en teléfono público por empleo	continua	numeric-5.2	37	88147	45102. GENERALMENTE, ¿CUÁNTO PAGÓ EN PROMEDIO CADA VEZ? 2. Teléfono público? MONTO Dólares y Centavos
664	<a href="#">r45103</a>	Monto gastado por vez en combustible, reparación de vehículo por empleo	continua	numeric-6.2	1398	86786	45103. GENERALMENTE, ¿CUÁNTO PAGÓ EN PROMEDIO CADA VEZ? 3. Combustible, reparación de vehículo? MONTO Dólares y Centavos
665	<a href="#">r45104</a>	Monto gastado por vez en hospedaje por empleo	continua	numeric-5.2	45	88139	45104. GENERALMENTE, ¿CUÁNTO PAGÓ EN PROMEDIO CADA VEZ?

Archivo EHPM 2015							
#	Nombre	Etiqueta	Tipo	Formato	Válido	Inválido	Pregunta
							4. Hospedaje? MONTO Dólares y Centavos
666	<a href="#">r452a</a>	Tuvo en posesión tierra con vocación agropecuaria	discreta	numeric-1.0	72952	15232	452a. ¿DURANTE EL CICLO AGRÍCOLA 2014/2015 TUVO (...) EN POSESIÓN (PROPIETARIO) TIERRA CON VOCACIÓN AGROPECUARIA? 1. Sí 2. No
667	<a href="#">r452b</a>	Número de manzanas con vocación agropecuaria	continua	numeric-6.2	1863	86321	452b. ¿DURANTE EL CICLO AGRÍCOLA 2014/2015 TUVO (...) EN POSESIÓN (PROPIETARIO) TIERRA CON VOCACIÓN AGROPECUARIA? 1. Sí N° de manzanas _____
668	<a href="#">r453</a>	Ha realizado actividades agropecuarias como patrono(a) o cuenta propia	discreta	numeric-1.0	72952	15232	453. EN EL CICLO AGRÍCOLA 2014/2015, ¿HA REALIZADO (...) ACTIVIDADES AGROPECUARIAS COMO PATRONO(A) O CUENTA PROPIA? 1. Sí 2. No realizó actividades agropecuarias 3. No
669	<a href="#">r454</a>	Uso del patio para cultivo o crianza de animales	discreta	numeric-1.0	65832	22352	454. ¿EN EL PATIO DE SU VIVIENDA DESTINÓ (...) UN ESPACIO FÍSICO PARA EL CULTIVO DE GRANOS, FRUTAS, HORTALIZAS O CRIANZA DE ANIMALES? 1. Sí 2. No
670	<a href="#">r501</a>	Número de orden de la persona en actividad agropecuaria	discreta	numeric-1.0	0	88184	-
671	<a href="#">r502</a>	Número de orden del informante	discreta	numeric-1.0	11210	76974	502. N° DE TRH DEL INFORMANTE
672	<a href="#">r503a</a>	Forma de tenencia de la tierra	discreta	numeric-1.0	7120	81064	503a. EN RELACIÓN A LA TENENCIA DE LA TIERRA QUE TRABAJÓ (...) ES: 1. Propietario(a) N° de orden del propietario(a) 2. Arrendatario(a) 3. Colono(a) 4. Cooperativista 5. Aparcero(a) (censo) 6. Ocupante gratuito 7. No utilizó tierra 8. Otra forma _____
673	<a href="#">r503a1</a>	Número de orden de la persona que es propietaria de la tierra	continua	numeric-1.0	1624	86560	503a1. EN RELACIÓN A LA TENENCIA DE LA TIERRA QUE TRABAJÓ (...) ES: 1. Propietario(a) N° de orden del propietario(a)
674	<a href="#">r503b</a>	Segunda forma de tenencia de la tierra (si aplica)	discreta	numeric-1.0	200	87984	503b. EN RELACIÓN A LA TENENCIA DE LA TIERRA QUE TRABAJÓ (...) ES: 1. Propietario(a) N° de orden del propietario(a) 2. Arrendatario(a) 3. Colono(a) 4. Cooperativista 5. Aparcero(a) (censo) 6. Ocupante gratuito 7. No utilizó tierra 8. Otra forma _____
675	<a href="#">r503aotr</a>	Otra forma de tenencia de la tierra	discreta	numeric-1.0	3	88181	503aotr. EN RELACIÓN A LA TENENCIA DE LA TIERRA QUE TRABAJÓ (...) ES: Otra forma _____
676	<a href="#">r5031</a>	Tiene título de propiedad inscrito en el CNR	discreta	numeric-1.0	1624	86560	5031. EN RELACIÓN A LA TENENCIA DE LA TIERRA QUE TRABAJÓ (...) ES: 1.1 (SI 503 ES



Archivo EHPM 2015							
#	Nombre	Etiqueta	Tipo	Formato	Válido	Inválido	Pregunta
							CÓDIGO 1), ¿TIENE (...) TÍTULO DE PROPIEDAD INSCRITO EN EL CENTRO NACIONAL DE REGISTRO? 1. Sí 2. No 3. No sabe
677	<a href="#">r5032</a>	Se siente seguro(a) de la propiedad de la tierra	discreta	numeric-1.0	1534	86650	5032. EN RELACIÓN A LA TENENCIA DE LA TIERRA QUE TRABAJÓ (...) ES: 1.2 ¿SE SIENTE SEGURO(A) (...) DE LA PROPIEDAD DE SU TIERRA? 1. Sí 2. No
678	<a href="#">r5033</a>	Quién reclamaría la tierra	discreta	numeric-1.0	25	88159	5033. EN RELACIÓN A LA TENENCIA DE LA TIERRA QUE TRABAJÓ (...) ES: 1.3 ¿QUIÉN RECLAMARÍA SU TIERRA? 1. Hermano 2. Otros parientes 3. Vecino(a) 4. Expropietario(a) 5. Arrendatario(a) 6. Banco 7. Esposo(a)/ Compañero(a) de vida 8. Hijos(as) 9. Otros _____
679	<a href="#">r5033otr</a>	Otra persona que reclamaría la tierra	discreta	numeric-1.0	4	88180	5033. EN RELACIÓN A LA TENENCIA DE LA TIERRA QUE TRABAJÓ (...) ES: 1.3 ¿QUIÉN RECLAMARÍA SU TIERRA? Otros _____
680	<a href="#">r504</a>	Superficie total en manzanas de explotación agropecuaria	continua	numeric-6.2	6914	81270	504. ¿CUÁL ES LA SUPERFICIE TOTAL EN MANZANAS DE LA EXPLOTACIÓN AGROPECUARIA QUE POSEE (...) MANZANAS
681	<a href="#">r5051</a>	Superficie con cultivo	continua	numeric-6.2	6812	81372	5051. ¿CUÁL ES LA SUPERFICIE CON... 1. Cultivo?
682	<a href="#">r5052</a>	Superficie con pastos naturales	continua	numeric-6.2	623	87561	5052. ¿CUÁL ES LA SUPERFICIE CON... 2. Pastos naturales?
683	<a href="#">r5053</a>	Superficie en descanso	continua	numeric-5.2	181	88003	5053. ¿CUÁL ES LA SUPERFICIE CON... 3. En descanso?
684	<a href="#">r5054</a>	Superficie con bosque o matorrales	continua	numeric-5.2	54	88130	5054. ¿CUÁL ES LA SUPERFICIE CON... 4. Bosque o matorrales?
685	<a href="#">r5055</a>	Superficie dada en arrendamiento	continua	numeric-5.2	97	88087	5055. ¿CUÁL ES LA SUPERFICIE CON... 5. Dada en arrendamiento?
686	<a href="#">r5056</a>	Superficie con infraestructura bajo techo (invernaderos, granjas, establos, etc.)	continua	numeric-5.2	23	88161	5056. ¿CUÁL ES LA SUPERFICIE CON... 6. Con infraestructura bajo techo (invernaderos, granjas, establos, etc.)?
687	<a href="#">r5057</a>	Superficie con otro tipo de infraestructura (corrales, bebederos, etc.)	continua	numeric-5.2	30	88154	5057. ¿CUÁL ES LA SUPERFICIE CON... 7. Otro tipo de infraestructura (corrales, bebederos, etc.)?
688	<a href="#">r5057a</a>	Sin tierra (pecuaria)	continua	numeric-4.2	632	87552	5057a. ¿CUÁL ES LA SUPERFICIE CON... 7.1. Sin tierra (pecuaria)?
689	<a href="#">r5058</a>	Superficie con otro tipo de estructura	continua	numeric-5.2	39	88145	5058 ¿CUÁL ES LA SUPERFICIE CON... 8. Otros?
690	<a href="#">r50508otr</a>	Otro tipo de estructura utilizada	discreta	numeric-2.0	39	88145	50518otr. ¿CUÁL ES LA SUPERFICIE CON... Otros?
691	<a href="#">r506</a>	Tipo de actividad agropecuaria	discreta	numeric-2.0	7120	81064	506. ¿A QUÉ ACTIVIDAD AGROPECUARIA SE DEDICÓ (...) 01. Agrícola 02. Forestal 03. Pecuaria 04. Agrícola-forestal 05. Agrícola-



Archivo EHPM 2015							
#	Nombre	Etiqueta	Tipo	Formato	Válido	Inválido	Pregunta
							pecuaria 06. Forestal-pecuaria 07. Agrícola-forestal-pecuaria 08. Piscícola 09. Apicultura 10. No especificada
692	<a href="#">r506b</a>	Niños de 5 a 17 años del hogar que participan en la actividad agropecuaria	continua	numeric-2.0	7120	81064	506. ¿A QUÉ ACTIVIDAD AGROPECUARIA SE DEDICÓ (...)? ¿CUÁNTOS NIÑOS(AS) Y/O ADOLESCENTES DE 5 A 17 AÑOS DEL HOGAR PARTICIPAN EN ESTA ACTIVIDAD?
693	<a href="#">r507</a>	Solicitó crédito para la actividad agropecuaria	discreta	numeric-1.0	7120	81064	507. ¿SOLICITÓ (...) CRÉDITO PARA LA ACTIVIDAD AGROPECUARIA QUE REALIZÓ? 1. Sí 2. No
694	<a href="#">r508</a>	Obtuvo el crédito	discreta	numeric-1.0	804	87380	508. ¿OBTUVO (...) EL CRÉDITO SOLICITADO? 1. Sí 2. No 3. En trámite
695	<a href="#">r509</a>	Entidad a la que le solicitó el crédito	discreta	numeric-2.0	804	87380	<a href="#">r509</a>
696	<a href="#">r509otr</a>	Otra entidad a la que le solicitó el crédito	discreta	numeric-1.0	34	88150	509. ¿A QUIÉN SOLICITÓ (...) EL CRÉDITO? Otros _____
697	<a href="#">r510</a>	Ingreso bruto de la producción agropecuaria	continua	numeric-9.2	7120	81064	510. ¿CUÁL ES EL INGRESO BRUTO (PERÍODO) AGROPECUARIO 2014/2015?
698	<a href="#">r511</a>	Costo total de la producción agropecuaria	continua	numeric-8.2	7120	81064	511. ¿A CUÁNTO ASCENDIÓ EL COSTO TOTAL (PERÍODO) AGROPECUARIO 2014/2015?
699	<a href="#">r512</a>	Realizó actividad de cultivo o crianza de animales en el patio de la vivienda	discreta	numeric-1.0	7120	81064	512. ¿EN EL PATIO DE SU VIVIENDA (...) DESTINÓ UN ESPACIO FÍSICO PARA EL CULTIVO DE GRANOS, FRUTAS, HORTALIZAS O CRIANZA DE ANIMALES? 1. Sí 2. No
700	<a href="#">r513a</a>	Metros cuadrados destinados al cultivo de granos en el patio	continua	numeric-5.2	296	87888	513.a ¿QUÉ TIPO DE CULTIVO (GRANOS, FRUTALES U HORTALIZAS) O CRIANZA DE ANIMALES REALIZÓ (...)? (DETALLAR ÁREA UTILIZADA) A. GRANOS m2
701	<a href="#">r513b</a>	Metros cuadrados destinados al cultivo de hortalizas en el patio	continua	numeric-5.2	193	87991	513.b ¿QUÉ TIPO DE CULTIVO (GRANOS, FRUTALES U HORTALIZAS) O CRIANZA DE ANIMALES REALIZÓ (...)? (DETALLAR ÁREA UTILIZADA) B. HORTALIZAS m2
702	<a href="#">r513c</a>	Número de árboles frutales en el patio	continua	numeric-2.0	7648	80536	513.c ¿QUÉ TIPO DE CULTIVO (GRANOS, FRUTALES U HORTALIZAS) O CRIANZA DE ANIMALES REALIZÓ (...)? (DETALLAR ÁREA UTILIZADA) C. FRUTALES m2
703	<a href="#">r513d</a>	Número de animales en el patio	continua	numeric-2.0	4693	83491	513.d ¿QUÉ TIPO DE CULTIVO (GRANOS, FRUTALES U HORTALIZAS) O CRIANZA DE ANIMALES REALIZÓ (...)? (DETALLAR ÁREA UTILIZADA) D. ANIMALES m2

Archivo EHPM 2015							
#	Nombre	Etiqueta	Tipo	Formato	Válido	Inválido	Pregunta
704	<a href="#">r514</a>	Utilizó la producción del patio para consumo o comercialización	discreta	numeric-1.0	8892	79292	514. ¿UTILIZÓ ESTA PRODUCCIÓN (...) PARA EL CONSUMO DEL HOGAR O PARA SU COMERCIALIZACIÓN? 1. CONSUMO DEL HOGAR 2. COMERCIALIZACIÓN 3. AMBOS 4. NO APLICA
705	<a href="#">r515a</a>	Valor estimado de consumo de producción de patio	continua	numeric-7.2	8766	79418	515 A. ¿EN CUÁNTO ESTIMA EL VALOR DE ESTOS PRODUCTOS? (CONSUMO DEL HOGAR)
706	<a href="#">r515b</a>	Valor estimado de comercialización de producción de patio	continua	numeric-7.2	496	87688	515 B. ¿A CUÁNTO ASCIENDE EL INGRESO POR LA VENTA DE LOS PRODUCTOS? (COMERCIALIZACIÓN)
707	<a href="#">r601</a>	Nº DE ORDEN EN LA TRH	discreta	numeric-1.0	0	88184	601. Nº. DE ORDEN DE LA TRH
708	<a href="#">r602</a>	Síntoma, enfermedad o lesión más reciente que tuvo el mes anterior	discreta	numeric-1.0	10134	78050	602 EN EL MES ANTERIOR, ¿CUÁL FUE EL SÍNTOMA, ENFERMEDAD O LESIÓN MÁS RECIENTE QUE TUVO (...)? Síntomas 1. Dolor de cabeza 2. Dolor de estómago y/o vómito 3. Temperatura, fiebre y/o calentura 4. Mareos/Vértigo 5. Otro_____ 6. Enfermedad 7. Lesión 8. Diarrea
709	<a href="#">r602otr</a>	Otro síntoma, enfermedad o lesión más reciente que tuvo el mes anterior	discreta	numeric-2.0	299	87885	602 EN EL MES ANTERIOR, ¿CUÁL FUE EL SÍNTOMA, ENFERMEDAD O LESIÓN MÁS RECIENTE QUE TUVO (...)? Otro_____
710	<a href="#">r603</a>	Persona a la que consultó	discreta	numeric-1.0	10134	78050	603. EN EL MES ANTERIOR, ¿A QUIÉN CONSULTÓ (...)? 1. Doctor(a) 2. Enfermero(a) 3. Promotor(a) de salud 4. Farmacéutico(a) 5. Curandero(a) 6. Familiar o amigo(a) 7. No consultó con nadie
711	<a href="#">r604</a>	Lugar en el que consultó	discreta	numeric-4.1	5585	82599	<a href="#">r604</a>
712	<a href="#">r604otr</a>	Otro lugar en el que consultó	discreta	numeric-2.0	41	88143	604. EN EL MES ANTERIOR, ¿EN QUÉ LUGAR CONSULTÓ O ATENDIERON A (...)? Otros_____
713	<a href="#">r605</a>	¿CUÁNTO FUE EL GASTO EN CONSULTA DE (...)?	discreta	numeric-1.0	5585	82599	605. ¿CUÁNTO FUE EL GASTO EN CONSULTA DE (...)? Códigos para cobertura: No consultó
714	<a href="#">r605a</a>	Monto gastado por la consulta médica	continua	numeric-3.0	868	87316	605. ¿CUÁNTO FUE EL GASTO EN CONSULTA DE (...)? Códigos para cobertura: Gasto del hogar
715	<a href="#">r605b</a>	Monto donado por la consulta médica	continua	numeric-6.2	101	88083	605. ¿CUÁNTO FUE EL GASTO EN CONSULTA DE (...)? Códigos para cobertura: Donado por otros(as)
716	<a href="#">r605c</a>	Otro monto dado por la consulta médica	continua	numeric-5.2	5	88179	605. ¿CUÁNTO FUE EL GASTO EN CONSULTA DE (...)? Códigos para cobertura: Otros
717	<a href="#">r605d</a>	Institución que cubrió la consulta médica	discreta	numeric-4.2	5472	82712	605. ¿CUÁNTO FUE EL GASTO EN CONSULTA DE (...)? Códigos para cobertura: Institución Códigos para cobertura: 1. MINSAL 2. Bienestar magisterial 3. IPSFA

Archivo EHPM 2015							
#	Nombre	Etiqueta	Tipo	Formato	Válido	Inválido	Pregunta
							4. ISSS 5. Seguro privado 6. Otros _____
718	<a href="#">r605otr</a>	Otra institución que cubrió la consulta médica	discreta	numeric-2.0	963	87221	605. ¿CUÁNTO FUE EL GASTO EN CONSULTA DE (...)? Códigos para cobertura: Institución Otros _____
719	<a href="#">r606</a>	Tuvo servicio de análisis de laboratorio	discreta	numeric-1.0	5585	82599	606. ¿CUÁNTO FUE EL GASTO EN ANÁLISIS DE LABORATORIO DE (...)? No tuvo servicio
720	<a href="#">r606a</a>	Monto gastado por servicio de análisis de laboratorio	continua	numeric-3.0	549	87635	606a. ¿CUÁNTO FUE EL GASTO EN ANÁLISIS DE LABORATORIO DE (...)? Gasto del hogar
721	<a href="#">r606b</a>	Monto donado por servicio de análisis de laboratorio	continua	numeric-5.2	28	88156	606b. ¿CUÁNTO FUE EL GASTO EN ANÁLISIS DE LABORATORIO DE (...)? Donado por otros(as)
722	<a href="#">r606c</a>	Otro monto dado por servicio de análisis de laboratorio	continua	numeric-4.2	0	88184	606c. ¿CUÁNTO FUE EL GASTO EN ANÁLISIS DE LABORATORIO DE (...)? Otros
723	<a href="#">r606d</a>	Institución que cubrió el servicio de análisis de laboratorio	discreta	numeric-4.2	1765	86419	606d. ¿CUÁNTO FUE EL GASTO EN ANÁLISIS DE LABORATORIO DE (...)? Institución Códigos para cobertura: 1. MINSAL 2. Bienestar magisterial 3. IPSFA 4. ISSS 5. Seguro privado 6. Otros _____
724	<a href="#">r606otr</a>	Otra institución que cubrió el servicio de análisis de laboratorio	discreta	numeric-2.0	574	87610	606otr. ¿CUÁNTO FUE EL GASTO EN ANÁLISIS DE LABORATORIO DE (...)? Institución Otros _____
725	<a href="#">r607</a>	Tuvo servicio de rayos x	discreta	numeric-1.0	5585	82599	607. ¿CUÁNTO FUE EL GASTO DE (...) EN RAYOS X? No tuvo servicio
726	<a href="#">r607a</a>	Monto gastado por servicio de rayos x	continua	numeric-6.2	60	88124	607a. ¿CUÁNTO FUE EL GASTO DE (...) EN RAYOS X? Gasto del hogar
727	<a href="#">r607b</a>	Monto donado por servicio de rayos x	continua	numeric-5.2	4	88180	607b. ¿CUÁNTO FUE EL GASTO DE (...) EN RAYOS X? Donado por otros(as)
728	<a href="#">r607c</a>	Otro monto dado por servicio de rayos x	continua	numeric-4.2	0	88184	607c. ¿CUÁNTO FUE EL GASTO DE (...) EN RAYOS X? Otros
729	<a href="#">r607d</a>	Institución que cubrió el servicio de rayos x	discreta	numeric-1.0	213	87971	607d. ¿CUÁNTO FUE EL GASTO DE (...) EN RAYOS X? Institución Códigos para cobertura: 1. MINSAL 2. Bienestar magisterial 3. IPSFA 4. ISSS 5. Seguro privado 6. Otros _____
730	<a href="#">r607otr</a>	Otra institución que cubrió el servicio de rayos x	discreta	numeric-1.0	64	88120	607otr. ¿CUÁNTO FUE EL GASTO DE (...) EN RAYOS X? Institución Otros _____
731	<a href="#">r608</a>	Tuvo otro examen	discreta	numeric-1.0	5585	82599	608. ¿CUÁNTO FUE EL GASTO DE (...) EN OTROS EXÁMENES? No tuvo servicio
732	<a href="#">r608a</a>	Monto gastado por otro examen	continua	numeric-3.0	44	88140	608a. ¿CUÁNTO FUE EL GASTO DE (...) EN OTROS EXÁMENES? Gasto del hogar

Archivo EHPM 2015							
#	Nombre	Etiqueta	Tipo	Formato	Válido	Inválido	Pregunta
733	<a href="#">r608b</a>	Monto donado por otro examen	continua	numeric-5.2	1	88183	608b. ¿CUÁNTO FUE EL GASTO DE (...) EN OTROS EXÁMENES? Donado por otros(as)
734	<a href="#">r608c</a>	Otro monto dado por otro examen	continua	numeric-5.2	3	88181	608c. ¿CUÁNTO FUE EL GASTO DE (...) EN OTROS EXÁMENES? Otros
735	<a href="#">r608d</a>	Institución que cubrió otro examen	discreta	numeric-4.2	191	87993	608d. ¿CUÁNTO FUE EL GASTO DE (...) EN OTROS EXÁMENES? Institución Códigos para cobertura: 1. MINSAL 2. Bienestar magisterial 3. IPSFA 4. ISSS 5. Seguro privado 6. Otros_____
736	<a href="#">r608otr</a>	Otra institución que cubrió otro examen	discreta	numeric-1.0	46	88138	608otr. ¿CUÁNTO FUE EL GASTO DE (...) EN OTROS EXÁMENES? Institución Otros_____
737	<a href="#">r609</a>	Estuvo hospitalizado(a)	discreta	numeric-1.0	5585	82599	609 ¿(...) ESTUVO HOSPITALIZADO(A)? 1. Sí 2. No
738	<a href="#">r610</a>	Lugar de hospitalización	discreta	numeric-1.0	282	87902	610. ¿DÓNDE ESTUVO HOSPITALIZADO(A) (...)? 1. Hospital MINSAL 2. Hospital del ISSS y unidades médicas 3. Hospital Militar 4. Hospital o clínica particular 5. Otros_____
739	<a href="#">r610otr</a>	Otro lugar de hospitalización	discreta	numeric-1.0	2	88182	610. ¿DÓNDE ESTUVO HOSPITALIZADO(A) (...)? Otros_____
740	<a href="#">r611</a>	Días de hospitalización	continua	numeric-3.0	282	87902	611: ¿CUÁNTO FUE EL GASTO DE (...) EN?
741	<a href="#">r612</a>	Tuvo servicio de hospitalización	discreta	numeric-1.0	282	87902	612 ¿CUÁNTO FUE EL GASTO EN HOSPITALIZACIÓN DE (...)? No gastó
742	<a href="#">r612a</a>	Monto gastado por servicio de hospitalización	continua	numeric-7.2	21	88163	612a. ¿CUÁNTO FUE EL GASTO EN HOSPITALIZACIÓN DE (...)? Gasto del hogar
743	<a href="#">r612b</a>	Monto donado por servicio de hospitalización	continua	numeric-7.2	7	88177	612b. ¿CUÁNTO FUE EL GASTO EN HOSPITALIZACIÓN DE (...)? Donado por otros(as)
744	<a href="#">r612c</a>	Otro monto dado por servicio de hospitalización	continua	numeric-4.2	0	88184	612c. ¿CUÁNTO FUE EL GASTO EN HOSPITALIZACIÓN DE (...)? Otros
745	<a href="#">r612d</a>	Institución que cubrió el servicio de hospitalización	discreta	numeric-1.0	261	87923	612d. ¿CUÁNTO FUE EL GASTO EN HOSPITALIZACIÓN DE (...)? Institución Códigos para cobertura: 1. MINSAL 2. Bienestar magisterial 3. IPSFA 4. ISSS 5. Seguro privado 6. Otros_____
746	<a href="#">r612otr</a>	Otra institución que cubrió el servicio de hospitalización	discreta	numeric-1.0	28	88156	612otr. ¿CUÁNTO FUE EL GASTO EN HOSPITALIZACIÓN DE (...)? Institución Otros_____
747	<a href="#">r613</a>	Adquirió medicamentos (hospitalización)	discreta	numeric-1.0	282	87902	613. ¿CUÁNTO FUE EL GASTO EN MEDICAMENTOS DE (...)? No gastó
748	<a href="#">r613a</a>	Monto gastado en medicamentos (hospitalización)	continua	numeric-6.2	17	88167	613a. ¿CUÁNTO FUE EL GASTO EN MEDICAMENTOS DE (...)? Gasto del hogar

Archivo EHPM 2015							
#	Nombre	Etiqueta	Tipo	Formato	Válido	Inválido	Pregunta
749	<a href="#">r613b</a>	Monto donado en medicamentos (hospitalización)	continua	numeric-6.2	1	88183	613b. ¿CUÁNTO FUE EL GASTO EN MEDICAMENTOS DE (...)? Donado por otros(as)
750	<a href="#">r613c</a>	Otro monto dado en medicamentos (hospitalización)	continua	numeric-4.2	0	88184	613c. ¿CUÁNTO FUE EL GASTO EN MEDICAMENTOS DE (...)? Códigos para cobertura: 1. MINSAL 2. Bienestar magisterial 3. IPSFA 4. ISSS 5. Seguro privado 6. Otros _____ No gastó Gasto del hogar Donado por otros(as) Otros Institución
751	<a href="#">r613d</a>	Institución que cubrió los medicamentos (hospitalización)	discreta	numeric-1.0	183	88001	613d. ¿CUÁNTO FUE EL GASTO EN MEDICAMENTOS DE (...)? Institución Códigos para cobertura: 1. MINSAL 2. Bienestar magisterial 3. IPSFA 4. ISSS 5. Seguro privado 6. Otros _____
752	<a href="#">r613otr</a>	Otra institución que cubrió los medicamentos (hospitalización)	discreta	numeric-1.0	18	88166	613otr. ¿CUÁNTO FUE EL GASTO EN MEDICAMENTOS DE (...)? Institución Otros _____
753	<a href="#">r614</a>	Tuvo servicio de exámenes de laboratorio, rayos x y otros servicios	discreta	numeric-1.0	282	87902	614. ¿CUÁNTO FUE EL GASTO EN EXÁMENES DE LABORATORIO, RAYOS X Y OTROS GASTOS DE (...)? No gastó
754	<a href="#">r614a</a>	Monto gastado en servicio de exámenes de laboratorio, rayos x y otros servicios	continua	numeric-6.2	6	88178	614a. ¿CUÁNTO FUE EL GASTO EN EXÁMENES DE LABORATORIO, RAYOS X Y OTROS GASTOS DE (...)? Gasto del hogar
755	<a href="#">r614b</a>	Monto donado en servicio de exámenes de laboratorio, rayos x y otros servicios	continua	numeric-4.2	0	88184	614b. ¿CUÁNTO FUE EL GASTO EN EXÁMENES DE LABORATORIO, RAYOS X Y OTROS GASTOS DE (...)? Donado por otros(as)
756	<a href="#">r614c</a>	Otro monto dado en servicio de exámenes de laboratorio, rayos x y otros servicios	continua	numeric-4.2	0	88184	614c. ¿CUÁNTO FUE EL GASTO EN EXÁMENES DE LABORATORIO, RAYOS X Y OTROS GASTOS DE (...)? Otros
757	<a href="#">r614d</a>	Institución que cubrió el servicio de exámenes de laboratorio, rayos x y otros servicios	discreta	numeric-1.0	93	88091	614d. ¿CUÁNTO FUE EL GASTO EN EXÁMENES DE LABORATORIO, RAYOS X Y OTROS GASTOS DE (...)? Institución Códigos para cobertura: 1. MINSAL 2. Bienestar magisterial 3. IPSFA 4. ISSS 5. Seguro privado 6. Otros _____
758	<a href="#">r614otr</a>	Otra institución que cubrió el servicio de exámenes de laboratorio, rayos x y otros servicios	discreta	numeric-1.0	6	88178	614otr. ¿CUÁNTO FUE EL GASTO EN EXÁMENES DE LABORATORIO, RAYOS X Y OTROS GASTOS DE (...)? Institución Otros _____
759	<a href="#">r615</a>	Adquirió medicinas	discreta	numeric-1.0	10134	78050	615. ¿CUÁNTO FUE EL GASTO DE (...) EN MEDICINAS? No gastó
760	<a href="#">r615a</a>	Monto gastado en medicinas	continua	numeric-6.2	4965	83219	615a. ¿CUÁNTO FUE EL GASTO DE (...) EN MEDICINAS? Gasto del hogar
761	<a href="#">r615b</a>	Monto donado en medicinas	continua	numeric-7.2	202	87982	615b. ¿CUÁNTO FUE EL GASTO DE (...) EN MEDICINAS? Donado por otros(as)

Archivo EHPM 2015							
#	Nombre	Etiqueta	Tipo	Formato	Válido	Inválido	Pregunta
762	<a href="#">r615c</a>	Otro monto dado en medicinas	continua	numeric-5.2	8	88176	615c. ¿CUÁNTO FUE EL GASTO DE (...) EN MEDICINAS? Otros _____
763	<a href="#">r615d</a>	Institución que cubrió las medicinas	discreta	numeric-1.0	9125	79059	615d. ¿CUÁNTO FUE EL GASTO DE (...) EN MEDICINAS? Institución Códigos para cobertura: 1. MINSAL 2. Bienestar magisterial 3. IPSFA 4. ISSS 5. Seguro privado 6. Otros _____
764	<a href="#">r615otr</a>	Otra institución que cubrió las medicinas	discreta	numeric-2.0	5159	83025	615otr. ¿CUÁNTO FUE EL GASTO DE (...) EN MEDICINAS? Otros _____
765	<a href="#">r616</a>	Razón por la que no consultó al sistema de salud pública	discreta	numeric-2.0	6326	81858	<a href="#">r616</a>
766	<a href="#">r616otr</a>	Otra razón por la que no consultó al sistema de salud pública	discreta	numeric-2.0	126	88058	616. ¿CUÁL ES LA RAZÓN POR LA QUE (...) NO CONSULTÓ AL SISTEMA DE SALUD PÚBLICA? Otros _____
767	<a href="#">r701</a>	Número de orden del informante	discreta	numeric-1.0	88184	0	701. N° DE ORDEN DE LA TRH:
768	<a href="#">r702a</a>	Algún miembro del hogar reside en el extranjero	discreta	numeric-1.0	88184	0	702a. ACTUALMENTE, ¿ALGÚN(A) MIEMBRO DE ESTE HOGAR O QUE FUE PARTE DE ÉSTE RESIDE EN EL EXTRANJERO? 1. Sí 2. No
769	<a href="#">r702b</a>	Número de personas del hogar que se fueron al extranjero	continua	numeric-2.0	13924	74260	702b. ACTUALMENTE, ¿ALGÚN(A) MIEMBRO DE ESTE HOGAR O QUE FUE PARTE DE ÉSTE RESIDE EN EL EXTRANJERO? 1. Sí ¿Desde hace cuánto tiempo?
770	<a href="#">r702c</a>	Tiempo de la persona del hogar que se fue más recientemente	continua	numeric-2.0	13924	74260	702c. ACTUALMENTE, ¿ALGÚN(A) MIEMBRO DE ESTE HOGAR O QUE FUE PARTE DE ÉSTE RESIDE EN EL EXTRANJERO? 1. Sí 2. No ¿Cuántos(as)? (Registrar el(la) más reciente) ¿Desde hace cuánto tiempo? Mencione en qué país 1. Estados Unidos 2. Canadá 3. Australia 4. Otros _____
771	<a href="#">r702d</a>	País de residencia de la persona que se fue más recientemente	discreta	numeric-1.0	13924	74260	702d. ACTUALMENTE, ¿ALGÚN(A) MIEMBRO DE ESTE HOGAR O QUE FUE PARTE DE ÉSTE RESIDE EN EL EXTRANJERO? 1. Sí Mencione en qué país 1. Estados Unidos 2. Canadá 3. Australia 4. Otros _____
772	<a href="#">r702dotr</a>	Otro país de residencia de la persona que se fue más recientemente	discreta	numeric-2.0	416	87768	702otr. ACTUALMENTE, ¿ALGÚN(A) MIEMBRO DE ESTE HOGAR O QUE FUE PARTE DE ÉSTE RESIDE EN EL EXTRANJERO? 1. Sí Otros _____
773	<a href="#">r703</a>	Recibe regular o eventualmente ayuda económica en dinero o en especie de familiares o amigos(as) residentes en el extranjero	discreta	numeric-1.0	88184	0	<a href="#">r703</a>
774	<a href="#">r7041a</a>	Monto recibido en efectivo (billetes)	continua	numeric-6.2	13377	74807	704.a.1. ¿CUÁNTO EN EFECTIVO (BILLETES)?

<b>Archivo EHPM 2015</b>							
#	Nombre	Etiqueta	Tipo	Formato	Válido	Inválido	Pregunta
775	<a href="#">r7042a</a>	Persona a través de la cual tramita la remesa	discreta	numeric-1.0	28	88156	704.a.2. ¿A TRAVÉS DE QUÉ PERSONA RECIBE LA REMESA? 1. Encomendero(a) 2. Familiares o amigos(as) que viajaron al exterior 3. Familiares o amigos(as) que residen en el exterior y visitaron El Salvador 4. Usted mismo(a) cuando salió de viaje
776	<a href="#">r7043a</a>	Frecuencia con la que recibe el monto en efectivo	discreta	numeric-1.0	28	88156	704.a.3. FRECUENCIA CÓDIGOS DE PERIODICIDAD CON QUE RECIBE LA AYUDA 1. Anual 2. Semestral (2 veces al año) 3. Trimestral (4 veces al año) 4. Bimensual (6 veces al año) 5. Mensual 6. Quincenal 7. Otros _____
777	<a href="#">r7043aotr</a>	Otra frecuencia con la que recibe el monto en efectivo	discreta	numeric-1.0	0	88184	704.a.3. Otra frecuencia
778	<a href="#">r7041b</a>	Monto recibido por medio de otros mecanismos (transferencias bancarias)	continua	numeric-7.2	19630	68554	704.b.1. ¿CUÁNTO EN OTROS MECANISMOS (TRANSFERENCIAS BANCARIAS)?
779	<a href="#">r7042b</a>	Frecuencia con la que recibe el monto por medio de otros mecanismos	discreta	numeric-1.0	19618	68566	704.b.2. FRECUENCIA CÓDIGOS DE PERIODICIDAD CON QUE RECIBE LA AYUDA 1. Anual 2. Semestral (2 veces al año) 3. Trimestral (4 veces al año) 4. Bimensual (6 veces al año) 5. Mensual 6. Quincenal 7. Otros _____
780	<a href="#">r7042botr</a>	Otra frecuencia con la que recibe el monto por medio de otros mecanismos	discreta	numeric-1.0	0	88184	704.b.2. Otra frecuencia
781	<a href="#">r70501a</a>	Monto eventual destinado a consumo (alimento, vestido)	continua	numeric-7.2	20056	68128	70501a. ¿QUÉ DESTINO LE DA A LA AYUDA RECIBIDA EN EFECTIVO? (Anote cantidad en dólares) 01. Consumo (alimento, vestido) EVENTUAL (\$)
782	<a href="#">r70501b</a>	Monto de divisas destinado a consumo (alimento, vestido)	continua	numeric-7.2	19648	68536	70501b. ¿QUÉ DESTINO LE DA A LA AYUDA RECIBIDA EN EFECTIVO? (Anote cantidad en dólares) 01. Consumo (alimento, vestido) DIVISAS (\$)
783	<a href="#">r70502a</a>	Monto eventual destinado a vivienda (construcción y reparación)	continua	numeric-8.2	20054	68130	70502a. ¿QUÉ DESTINO LE DA A LA AYUDA RECIBIDA EN EFECTIVO? (Anote cantidad en dólares) 02. Vivienda (construcción y reparación) EVENTUAL (\$)
784	<a href="#">r70502b</a>	Monto de divisas destinado a vivienda (construcción y reparación)	continua	numeric-6.2	19488	68696	70502b. ¿QUÉ DESTINO LE DA A LA AYUDA RECIBIDA EN EFECTIVO? (Anote cantidad en dólares) 02. Vivienda (construcción y reparación) DIVISAS (\$)
785	<a href="#">r70503a</a>	Monto eventual destinado a vivienda cuota alquiler	continua	numeric-4.2	20055	68129	70503a. ¿QUÉ DESTINO LE DA A LA AYUDA RECIBIDA EN EFECTIVO? (Anote cantidad en dólares) 03. Vivienda cuota alquiler EVENTUAL (\$)
786	<a href="#">r70503b</a>	Monto de divisas destinado a vivienda cuota alquiler	continua	numeric-6.2	19626	68558	70503b. ¿QUÉ DESTINO LE DA A LA AYUDA RECIBIDA EN EFECTIVO? (Anote cantidad en dólares) 03. Vivienda cuota alquiler DIVISAS (\$)



Archivo EHPM 2015							
#	Nombre	Etiqueta	Tipo	Formato	Válido	Inválido	Pregunta
787	<a href="#">r70504a</a>	Monto eventual destinado a vivienda cuota compra	continua	numeric-4.2	20057	68127	70504a. ¿QUÉ DESTINO LE DA A LA AYUDA RECIBIDA EN EFECTIVO? (Anote cantidad en dólares) 04. Vivienda cuota compra EVENTUAL (\$)
788	<a href="#">r70504b</a>	Monto de divisas destinado a vivienda cuota compra	continua	numeric-7.2	19626	68558	70504b. ¿QUÉ DESTINO LE DA A LA AYUDA RECIBIDA EN EFECTIVO? (Anote cantidad en dólares) 04. Vivienda cuota compra DIVISAS (\$)
789	<a href="#">r70505a</a>	Monto eventual destinado a negocio (comercio)	continua	numeric-7.2	20057	68127	70505a. ¿QUÉ DESTINO LE DA A LA AYUDA RECIBIDA EN EFECTIVO? (Anote cantidad en dólares) 05. Negocio (comercio) EVENTUAL (\$)
790	<a href="#">r70505b</a>	Monto de divisas destinado a negocio (comercio)	continua	numeric-7.2	19626	68558	70505b. ¿QUÉ DESTINO LE DA A LA AYUDA RECIBIDA EN EFECTIVO? (Anote cantidad en dólares) 05. Negocio (comercio) DIVISAS (\$)
791	<a href="#">r70506a</a>	Monto eventual destinado a gastos médicos consulta permanente	continua	numeric-6.2	20057	68127	70506a. ¿QUÉ DESTINO LE DA A LA AYUDA RECIBIDA EN EFECTIVO? (Anote cantidad en dólares) 06. Gastos médicos consulta permanente EVENTUAL (\$)
792	<a href="#">r70506b</a>	Monto de divisas destinado a gastos médicos consulta permanente	continua	numeric-6.2	19626	68558	70506b. ¿QUÉ DESTINO LE DA A LA AYUDA RECIBIDA EN EFECTIVO? (Anote cantidad en dólares) 06. Gastos médicos consulta permanente DIVISAS (\$)
793	<a href="#">r70507a</a>	Monto eventual destinado a gastos médicos internación	continua	numeric-7.2	20057	68127	70507a. ¿QUÉ DESTINO LE DA A LA AYUDA RECIBIDA EN EFECTIVO? (Anote cantidad en dólares) 07. Gastos médicos internación EVENTUAL (\$)
794	<a href="#">r70507b</a>	Monto de divisas destinado a gastos médicos internación	continua	numeric-6.2	19626	68558	70507b. ¿QUÉ DESTINO LE DA A LA AYUDA RECIBIDA EN EFECTIVO? (Anote cantidad en dólares) 07. Gastos médicos internación DIVISAS (\$)
795	<a href="#">r70508a</a>	Monto eventual destinado a otros gastos médicos permanente (exámenes, medicinas, etc.)	continua	numeric-7.2	20057	68127	70508a. ¿QUÉ DESTINO LE DA A LA AYUDA RECIBIDA EN EFECTIVO? (Anote cantidad en dólares) 08. Otros gastos médicos permanente (exámenes, medicinas, etc.) EVENTUAL (\$)
796	<a href="#">r70508b</a>	Monto de divisas destinado a otros gastos médicos permanente (exámenes, medicinas, etc.)	continua	numeric-6.2	19626	68558	70508b. ¿QUÉ DESTINO LE DA A LA AYUDA RECIBIDA EN EFECTIVO? (Anote cantidad en dólares) 08. Otros gastos médicos permanente (exámenes, medicinas, etc.) DIVISAS (\$)
797	<a href="#">r70509a</a>	Monto eventual destinado a gastos médicos consulta eventual	continua	numeric-7.2	20057	68127	70509a. ¿QUÉ DESTINO LE DA A LA AYUDA RECIBIDA EN EFECTIVO? (Anote cantidad en dólares) 09. Gastos médicos consulta eventual EVENTUAL (\$)
798	<a href="#">r70509b</a>	Monto de divisas destinado a gastos médicos consulta eventual	continua	numeric-6.2	19626	68558	70509b. ¿QUÉ DESTINO LE DA A LA AYUDA RECIBIDA EN EFECTIVO? (Anote cantidad en dólares) 09. Gastos médicos consulta eventual DIVISAS (\$)
799	<a href="#">r70510a</a>	Monto eventual destinado a otros gastos médicos eventuales (exámenes, medicinas, etc.)	continua	numeric-7.2	20057	68127	70510a. ¿QUÉ DESTINO LE DA A LA AYUDA RECIBIDA EN EFECTIVO? (Anote cantidad en dólares) 10. Otros



Archivo EHPM 2015							
#	Nombre	Etiqueta	Tipo	Formato	Válido	Inválido	Pregunta
							gastos médicos eventuales (exámenes, medicinas, etc.) EVENTUAL (\$)
800	<a href="#">r70510b</a>	Monto de divisas destinado a gastos médicos eventuales (exámenes, medicinas, etc.)	continua	numeric-6.2	19623	68561	70510b. ¿QUÉ DESTINO LE DA A LA AYUDA RECIBIDA EN EFECTIVO? (Anote cantidad en dólares) 10. Otros gastos médicos eventuales (exámenes, medicinas, etc.) DIVISAS (\$)
801	<a href="#">r70511a</a>	Monto eventual destinado a gastos en educación	continua	numeric-6.2	20057	68127	70511a. ¿QUÉ DESTINO LE DA A LA AYUDA RECIBIDA EN EFECTIVO? (Anote cantidad en dólares) 11. Gastos en educación EVENTUAL (\$)
802	<a href="#">r70511b</a>	Monto de divisas destinado a gastos en educación	continua	numeric-6.2	19626	68558	70511b. ¿QUÉ DESTINO LE DA A LA AYUDA RECIBIDA EN EFECTIVO? (Anote cantidad en dólares) 11. Gastos en educación DIVISAS (\$)
803	<a href="#">r70512a</a>	Monto eventual destinado a compra de insumos agrícolas	continua	numeric-6.2	20057	68127	70512a. ¿QUÉ DESTINO LE DA A LA AYUDA RECIBIDA EN EFECTIVO? (Anote cantidad en dólares) 12. Compra de insumos agrícolas EVENTUAL (\$)
804	<a href="#">r70512b</a>	Monto de divisas destinado a compra de insumos agrícolas	continua	numeric-6.2	19626	68558	70512b. ¿QUÉ DESTINO LE DA A LA AYUDA RECIBIDA EN EFECTIVO? (Anote cantidad en dólares) 12. Compra de insumos agrícolas DIVISAS (\$)
805	<a href="#">r70513a</a>	Monto eventual destinado a inversión con fines turísticos	continua	numeric-5.2	20057	68127	70513a. ¿QUÉ DESTINO LE DA A LA AYUDA RECIBIDA EN EFECTIVO? (Anote cantidad en dólares) 13. Inversión con fines turísticos EVENTUAL (\$)
806	<a href="#">r70513b</a>	Monto de divisas destinado a inversión con fines turísticos	continua	numeric-4.2	19626	68558	70513b. ¿QUÉ DESTINO LE DA A LA AYUDA RECIBIDA EN EFECTIVO? (Anote cantidad en dólares) 13. Inversión con fines turísticos DIVISAS (\$)
807	<a href="#">r70514a</a>	Monto eventual destinado a pago de compromisos de miembros que residen en el extranjero	continua	numeric-6.2	20057	68127	70514a. ¿QUÉ DESTINO LE DA A LA AYUDA RECIBIDA EN EFECTIVO? (Anote cantidad en dólares) 14. Pago de compromisos de miembros que residen en el extranjero EVENTUAL (\$)
808	<a href="#">r70514b</a>	Monto de divisas destinado a pago de compromisos de miembros que residen en el extranjero	continua	numeric-6.2	19626	68558	70514b. ¿QUÉ DESTINO LE DA A LA AYUDA RECIBIDA EN EFECTIVO? (Anote cantidad en dólares) 14. Pago de compromisos de miembros que residen en el extranjero DIVISAS (\$)
809	<a href="#">r70515a</a>	Monto eventual destinado a ahorro	continua	numeric-6.2	20057	68127	70515a. ¿QUÉ DESTINO LE DA A LA AYUDA RECIBIDA EN EFECTIVO? (Anote cantidad en dólares) 15. Ahorro EVENTUAL (\$)
810	<a href="#">r70515b</a>	Monto de divisas destinado a ahorro	continua	numeric-7.2	19626	68558	70515b. ¿QUÉ DESTINO LE DA A LA AYUDA RECIBIDA EN EFECTIVO? (Anote cantidad en dólares) 15. Ahorro DIVISAS (\$)
811	<a href="#">r70516a</a>	Monto eventual destinado a otro rubro	continua	numeric-7.2	20061	68123	70516a. ¿QUÉ DESTINO LE DA A LA AYUDA RECIBIDA EN EFECTIVO? (Anote cantidad en dólares) 16. Otros EVENTUAL (\$)

Archivo EHPM 2015							
#	Nombre	Etiqueta	Tipo	Formato	Válido	Inválido	Pregunta
812	<a href="#">r70516b</a>	Monto de divisas destinado a otro rubro	continua	numeric-7.2	19626	68558	70516b. ¿QUÉ DESTINO LE DA A LA AYUDA RECIBIDA EN EFECTIVO? (Anote cantidad en dólares) 16. Otros _____ DIVISAS (\$)
813	<a href="#">r70516ot</a>	Otro rubro de destino de la remesa	discreta	numeric-2.0	249	87935	70516otr. ¿QUÉ DESTINO LE DA A LA AYUDA RECIBIDA EN EFECTIVO? (Anote cantidad en dólares) Otros _____
814	<a href="#">r706a</a>	Recibió vestuario como ayuda en especie	discreta	numeric-1.0	2601	85583	706a. EN EL ÚLTIMO AÑO, ¿HA RECIBIDO AYUDA EN ESPECIE: 1. En vestuario? 1. SI 2. NO
815	<a href="#">r706b</a>	Recibió juguetes como ayuda en especie	discreta	numeric-1.0	2601	85583	706b. EN EL ÚLTIMO AÑO, ¿HA RECIBIDO AYUDA EN ESPECIE: 2. En juguetes? 1. SI 2. NO
816	<a href="#">r706c</a>	Recibió medicinas como ayuda en especie	discreta	numeric-1.0	2601	85583	706c. EN EL ÚLTIMO AÑO, ¿HA RECIBIDO AYUDA EN ESPECIE: 3. En medicinas? 1. SI 2. NO
817	<a href="#">r706d</a>	Recibió otros (electrodomésticos, muebles, vehículo, etc) como ayuda en especie	discreta	numeric-1.0	2601	85583	706d. EN EL ÚLTIMO AÑO, ¿HA RECIBIDO AYUDA EN ESPECIE: 4. Otros? (electrodomésticos, muebles, vehículo, etc.) 1. SI 2. NO
818	<a href="#">r706e</a>	Monto estimado de la ayuda en especie	continua	numeric-7.2	2601	85583	706e. EN EL ÚLTIMO AÑO, ¿HA RECIBIDO AYUDA EN ESPECIE: Si al menos una de las respuestas es Sí, anotar monto total
819	<a href="#">r801</a>	No DE ORDEN DE LA TRH:	discreta	numeric-1.0	0	88184	801. NUMERO DE ORDEN DEL PRINCIPAL INFORMANTE
820	<a href="#">r802</a>	La semana pasada (lunes a domingo), ¿consumieron o utilizaron alimentos o bebidas en este hogar?	discreta	numeric-1.0	0	88184	802. LA SEMANA PASADA (LUNES A DOMINGO), ¿CONSUMIERON O UTILIZARON ALIMENTOS O BEBIDAS EN ESTE HOGAR? 1. Sí, comprados o adquiridos en la semana pasada 2. Sí, comprados o adquiridos antes de la semana pasada 3. No
821	<a href="#">r802A</a>	La semana pasada (lunes a domingo), ¿consumieron o utilizaron alimentos o bebidas en este hogar?	discreta	numeric-1.0	0	88184	802A1. LA SEMANA PASADA (LUNES A DOMINGO), ¿CONSUMIERON O UTILIZARON ALIMENTOS O BEBIDAS EN ESTE HOGAR? 01 ALIMENTOS Y BEBIDAS NO ALCOHOLICAS
822	<a href="#">r802B</a>	La semana pasada (lunes a domingo), ¿Consumieron o utilizaron alimentos o bebidas en este hogar?	discreta	numeric-1.0	0	88184	802B. LA SEMANA PASADA (LUNES A DOMINGO), ¿CONSUMIERON O UTILIZARON ALIMENTOS O BEBIDAS EN ESTE HOGAR? 11 SERVICIOS DE SUMINISTRO DE COMIDAS PREPARADAS
823	<a href="#">r803A</a>	¿COMO LO OBTUVO? (HASTA DOS OPCIONES)/ OPCION 1	discreta	numeric-1.0	0	88184	803A. ¿CÓMO LO OBTUVO? (Hasta 2 opciones) 01 ALIMENTOS Y BEBIDAS NO ALCOHOLICAS 1. Comprado 2. Autoconsumo 3. Autosuministro 4. Ayuda familiar 5. Ayuda del Estado 6. Ayuda privada
824	<a href="#">r803B</a>	¿COMO LO OBTUVO? (HASTA DOS OPCIONES)/ OPCION 2	discreta	numeric-1.0	0	88184	803B. ¿CÓMO LO OBTUVO? (hasta 2 opciones) 11 SERVICIOS DE SUMINISTRO DE COMIDAS

Archivo EHPM 2015							
#	Nombre	Etiqueta	Tipo	Formato	Válido	Inválido	Pregunta
							PREPARADAS 1. Comprado 2. Autoconsumo 3. Autosuministro 4. Ayuda familiar 5. Ayuda del Estado 6. Ayuda privada
825	<a href="#">r804</a>	Frecuencia ¿Cuántas veces realiza este gasto o lo adquiere a la SEMANA?	discreta	numeric-1.0	0	88184	804. FRECUENCIA ¿CUÁNTAS VECES REALIZA ESTE GASTO O LO ADQUIERE A LA SEMANA? 1. Una vez 2. Dos veces 3. Tres veces 4. Cuatro veces 5. Cinco veces 6. Seis veces 7. Todos los días
826	<a href="#">r805</a>	¿En cuantos días consume el bien o producto?	discreta	numeric-1.0	0	88184	805. ¿EN CUANTOS DÍAS CONSUME EL BIEN O PRODUCTO?
827	<a href="#">r806</a>	¿Cuál fue el gasto total de los alimetos que compró o adquirió? (Especificar el valor en dólares)	discreta	numeric-1.0	0	88184	806. ¿CUÁL FUE EL GASTO TOTAL DE LOS ALIMENTOS QUE COMPRÓ O ADQUIRIÓ? (Especificar el valor en dólares y centavos)
828	<a href="#">r806_sum</a>	Suma del gasto de la semana	discreta	numeric-1.0	0	88184	R806_sum. SUMA DE GASTO DE CONSUMO SEMANAL TOTAL
829	<a href="#">r807</a>	Principal lugar de compra	discreta	numeric-1.0	0	88184	807. PRINCIPAL LUGAR DE COMPRA. 1. Supermercado 2. Mercado 3. Tienda informal 4. T. especializada 5. Almacén 6. Restaurante 7. Cafetín 8. Comedor 9. Chalet 10. Carrito 11. Ambulante 12. Otros (Especif.)
830	<a href="#">r807OTR</a>	Otros (especifique)	discreta	numeric-1.0	0	88184	807OTR. Otros (especifique)
831	<a href="#">r808A</a>	En el último mes ¿en este hogar compraron, btuvieron, consiguieron o utilizaron: articulos y servicios	discreta	numeric-1.0	0	88184	808A. EN EL ULTIMO MES ¿EN ESTE HOGAR COMPRARON, OBTUVIERON, CONSIGUIERON O UTILIZARON? ARTÍCULOS Y SERVICIOS
832	<a href="#">r808B</a>	En el último mes ¿en este hogar compraron, btuvieron, consiguieron o utilizaron:	discreta	numeric-1.0	0	88184	808B. EN EL ULTIMO MES ¿EN ESTE HOGAR COMPRARON, OBTUVIERON, CONSIGUIERON O UTILIZARON? 1. Si 2. No
833	<a href="#">r809</a>	¿Con que frecuencia lo obtuvo?	discreta	numeric-1.0	0	88184	809.¿CON QUE FRECUENCIA LO OBTUVO? 1. Diario 2. Semanal 3. Quincenal 4. Mensual 5. Bimensual 6. Trimestral 7. Semestral
834	<a href="#">r810B1</a>	Compra	discreta	numeric-1.0	0	88184	810B1. LO OBTUVO POR: 1. ¿Compra? 2. ¿Autoconsumo? 3. ¿Autosuministro? 4. ¿Ayuda Familiar? 5. ¿Ayuda del Estado? 6. ¿Ayuda Privada? 7. ¿Otros?
835	<a href="#">r810B2</a>	Autoconsumo o Autosuministro	discreta	numeric-1.0	0	88184	810B2. LO OBTUVO POR: 1. ¿Compra? 2. ¿Autoconsumo? 3. ¿Autosuministro? 4. ¿Ayuda Familiar? 5. ¿Ayuda del Estado? 6. ¿Ayuda Privada? 7. ¿Otros?
836	<a href="#">r810B3</a>	Ayuda familiar, del Estado, privada, otros	discreta	numeric-1.0	0	88184	810B3. LO OBTUVO POR: 1. ¿Compra? 2. ¿Autoconsumo? 3. ¿Autosuministro? 4. ¿Ayuda Familiar? 5. ¿Ayuda del Estado? 6. ¿Ayuda Privada? 7. ¿Otros?
837	<a href="#">r811B1</a>	¿Cuál fue el valor del gasto?	discreta	numeric-1.0	0	88184	811B1. ¿CUÁL FUE EL VALOR DE? Gasto? Autoconsumo? o Autosuministro? Ayuda?

Archivo EHPM 2015							
#	Nombre	Etiqueta	Tipo	Formato	Válido	Inválido	Pregunta
838	<a href="#">r811B2</a>	¿Cuál fue el valor del Autoconsumo o Autosuministro?	discreta	numeric-1.0	0	88184	811B2. ¿CUÁL FUE EL VALOR DE? Gasto? Autoconsumo? o Autosuministro? Ayuda?
839	<a href="#">r811B3</a>	Ayuda familiar, del Estado, privada, otros	discreta	numeric-1.0	0	88184	811B3. ¿CUÁL FUE EL VALOR DE? Gasto? Autoconsumo? o Autosuministro? Ayuda?
840	<a href="#">r809C</a>	¿Con que frecuencia lo obtuvo?	discreta	numeric-1.0	0	88184	809C. ¿CON QUE FRECUENCIA LO OBTUVO? 1. Diario 2. Semanal 3. Quincenal 4. Mensual 5. Bimensual 6. Trimestral 7. Semestral 8. Anual
841	<a href="#">r810C1</a>	Compra	discreta	numeric-1.0	0	88184	810C1. LO OBTUVO POR: 1. ¿Compra? 2. ¿Autoconsumo? 3. ¿Autosuministro? 4. ¿Ayuda Familiar? 5. ¿Ayuda del Estado? 6. ¿Ayuda Privada? 7. ¿Otros?
842	<a href="#">r810C2</a>	Autoconsumo o Autosuministro	discreta	numeric-1.0	0	88184	810C2. LO OBTUVO POR: 1. ¿Compra? 2. ¿Autoconsumo? 3. ¿Autosuministro? 4. ¿Ayuda Familiar? 5. ¿Ayuda del Estado? 6. ¿Ayuda Privada? 7. ¿Otros?
843	<a href="#">r810C3</a>	Ayuda familiar, del Estado, privada, otros	discreta	numeric-1.0	0	88184	810C3. LO OBTUVO POR: 1. ¿Compra? 2. ¿Autoconsumo? 3. ¿Autosuministro? 4. ¿Ayuda Familiar? 5. ¿Ayuda del Estado? 6. ¿Ayuda Privada? 7. ¿Otros?
844	<a href="#">r811C1</a>	¿Cuál fue el valor del gasto?	discreta	numeric-1.0	0	88184	811C1. ¿CUÁL FUE EL VALOR DE? Gasto? Autoconsumo? o Autosuministro? Ayuda?
845	<a href="#">r811C2</a>	¿Cuál fue el valor del Autoconsumo o Autosuministro?	discreta	numeric-1.0	0	88184	811C1. ¿CUÁL FUE EL VALOR DE? Gasto? Autoconsumo? o Autosuministro? Ayuda?
846	<a href="#">r811C3</a>	Ayuda familiar, del Estado, privada, otros	discreta	numeric-1.0	0	88184	811C1. ¿CUÁL FUE EL VALOR DE? Gasto? Autoconsumo? o Autosuministro? Ayuda?
847	<a href="#">r812A</a>	En los últimos 6 meses, ¿en este hogar compraron, obtuvieron o utilizaron	discreta	numeric-1.0	0	88184	812A. EN LOS ÚLTIMOS 6 MESES, ¿EN ESTE HOGAR COMPRARON, OBTUVIERON O UTILIZARON: ARTÍCULOS Y SERVICIOS 1.Si 2.No ¿CON QUÉ FRECUENCIA LO OBTUVO?
848	<a href="#">r812B</a>	En los últimos 6 meses, ¿en este hogar compraron, obtuvieron o utilizaron	discreta	numeric-1.0	0	88184	812B. EN LOS ÚLTIMOS 6 MESES, ¿EN ESTE HOGAR COMPRARON, OBTUVIERON O UTILIZARON: ARTÍCULOS Y SERVICIOS 1.Si 2.No ¿CUÁL FUE EL VALOR DE? del gasto en dólares y centavos
849	<a href="#">r809D</a>	¿Con que frecuencia lo obtuvo?	discreta	numeric-1.0	0	88184	809D. ¿CON QUE FRECUENCIA LO OBTUVO? 1. Diario 2. Semanal 3. Quincenal 4. Mensual 5. Bimensual 6. Trimestral 7. Semestral 8. Anual
850	<a href="#">r811D1</a>	¿Cuál fue el valor del gasto?	discreta	numeric-1.0	0	88184	811C1. ¿CUÁL FUE EL VALOR DE? Gasto?
851	<a href="#">r813A</a>	En los últimos 12 meses, ¿este hogar ha realizado algunos de los siguientes gastos:	discreta	numeric-1.0	0	88184	813A. EN LOS ÚLTIMOS 12 MESES, ¿ESTE HOGAR HA REALIZADO ALGUNOS DE LOS SIGUIENTES GASTOS: ARTÍCULOS Y SERVICIOS

Archivo EHPM 2015							
#	Nombre	Etiqueta	Tipo	Formato	Válido	Inválido	Pregunta
							1.Si 2.No ¿CON QUÉ FRECUENCIA LO OBTUVO?
852	<a href="#">r813B</a>	En los últimos 12 meses, ¿este hogar ha realizado algunos de los siguientes gastos:	discreta	numeric-1.0	0	88184	813B. EN LOS ÚLTIMOS 12 MESES, ¿EN ESTE HOGAR COMPRARON, OBTUVIERON O UTILIZARON: ARTÍCULOS Y SERVICIOS 1.Si 2.No ¿CUÁL FUE EL VALOR DE? del gasto en dólares y centavos
853	<a href="#">r901</a>	Hogar beneficiado con el programa piso y techo	discreta	numeric-1.0	88181	3	901. ¿RECIBÍÓ/RECIBE ALGUNO DE LOS MIEMBROS DEL HOGAR AYUDA DEL PROGRAMA PISO Y TECHO? 1. Sí 2. No
854	<a href="#">r902</a>	Monto estimado por el programa piso y techo	continua	numeric-12.2	52	88132	902. DE HABER SIDO CUBIERTO POR EL HOGAR, ¿CUÁNTO HABRÍA PAGADO?
855	<a href="#">r903</a>	Hogar beneficiado con pensión básica universal	discreta	numeric-1.0	88181	3	903. ¿ALGUIEN EN EL HOGAR RECIBE PENSIÓN BÁSICA UNIVERSAL POR SER ADULTO MAYOR? 1. Sí 2. No
856	<a href="#">r904</a>	Frecuencia con la que el hogar recibe la pensión básica universal	discreta	numeric-1.0	1191	86993	904. ¿CON QUÉ PERIODICIDAD RECIBE LA PENSIÓN? 1. Mensual 2. Bimensual (6 veces al año) 3. Trimestral (4 veces al año) 4. Otros _____
857	<a href="#">r904otr</a>	Otra frecuencia con la que el hogar recibe la pensión básica universal	discreta	numeric-1.0	772	87412	904. ¿CON QUÉ PERIODICIDAD RECIBE LA PENSIÓN? 4. Otros _____
858	<a href="#">r905</a>	Monto estimado de la pensión básica universal	continua	numeric-12.2	1189	86995	905. ¿CUÁL ES EL MONTO QUE RECIBE POR DICHA PENSIÓN?
859	<a href="#">r906</a>	Hogar beneficiado con paquete escolar	discreta	numeric-1.0	88181	3	906. ¿RECIBE ALGÚN MIEMBRO DEL HOGAR AYUDA EN CONCEPTO DE PAQUETE ESCOLAR? 1. Sí 2. No
860	<a href="#">r907</a>	Monto estimado del paquete escolar	continua	numeric-12.2	52321	35863	907. DE HABER COMPRADO EL HOGAR DICHO PAQUETE ESCOLAR, ¿CUÁNTO HABRÍA PAGADO?
861	<a href="#">r908</a>	Hogar beneficiado con el programa de alimentación y salud escolar	discreta	numeric-1.0	88181	3	908. ¿A ALGÚN MIEMBRO DEL HOGAR LE BRINDAN AYUDA DEL PROGRAMA DE ALIMENTACIÓN Y SALUD ESCOLAR? 1. Sí, alimentación 2. Sí, salud escolar 3. Sí, ambos 4. No
862	<a href="#">r909</a>	Frecuencia con la que el hogar recibe el programa de alimentación escolar	discreta	numeric-1.0	52334	35850	909. ¿CON QUÉ PERIODICIDAD BRINDA EL CENTRO ESCOLAR DICHA AYUDA? Alimentación 1. Diario 2. Semanal 3. Quincenal 4. Mensual 5. Trimestral 6. Semestral 7. Anual
863	<a href="#">r909_02</a>	Frecuencia con la que el hogar recibe el programa de salud escolar	discreta	numeric-1.0	29247	58937	909. ¿CON QUÉ PERIODICIDAD BRINDA EL CENTRO ESCOLAR DICHA AYUDA? Salud escolar 1. Diario 2. Semanal 3. Quincenal 4. Mensual 5. Trimestral 6. Semestral 7. Anual
864	<a href="#">r910</a>	Monto estimado del programa de alimentación escolar	continua	numeric-12.2	52073	36111	910. DE HABERLO COMPRADO (ALIMENTACIÓN Y SALUD)

Archivo EHPM 2015							
#	Nombre	Etiqueta	Tipo	Formato	Válido	Inválido	Pregunta
							EL HOGAR, ¿CUÁNTO HABRÍA PAGADO? Alimentación
865	<a href="#">r910_02</a>	Monto estimado del programa de salud escolar	continua	numeric-12.2	28848	59336	910. DE HABERLO COMPRADO (ALIMENTACIÓN Y SALUD) EL HOGAR, ¿CUÁNTO HABRÍA PAGADO? Salud escolar
866	<a href="#">r911</a>	Hogar beneficiado con el paquete de semilla mejorada y/o insumos agrícolas	discreta	numeric-1.0	88181	3	911. ¿RECIBE ALGÚN MIEMBRO DEL HOGAR PAQUETE DE SEMILLA MEJORADA Y/O INSUMOS AGRÍCOLAS? 1. Sí 2. No
867	<a href="#">r912</a>	Frecuencia con la que el hogar recibe el paquete de semilla mejorada	discreta	numeric-1.0	20199	67985	912. ¿CON QUÉ PERIODICIDAD RECIBE DICHO PAQUETE? 1. Anual 2. 2 veces al año 3. 3 veces al año 4. Otra_____
868	<a href="#">r912otr</a>	Otra frecuencia con la que el hogar recibe el paquete de semilla mejorada	discreta	numeric-1.0	0	88184	912. ¿CON QUÉ PERIODICIDAD RECIBE DICHO PAQUETE? 4. Otra_____
869	<a href="#">r913</a>	Monto estimado del paquete de semilla mejorada	continua	numeric-12.2	20064	68120	913. DE HABERLO COMPRADO EL HOGAR DICHO PAQUETE, ¿CUÁNTO HABRÍA PAGADO?
870	<a href="#">r914</a>	Hogar beneficiado con becas para educación formal o formación técnica	discreta	numeric-1.0	88181	3	914. ¿RECIBE ALGÚN MIEMBRO DEL HOGAR BECAS PARA EDUCACIÓN FORMAL O FORMACIÓN TÉCNICA? 1. Sí, del gobierno 2. Sí, de FOMILENIO 3. Sí, ambas 4. No tiene
871	<a href="#">r915</a>	Monto estimado de las becas para educación formal o formación técnica	continua	numeric-9.2	148	88036	915. SI EL HOGAR LO HUBIERA PAGADO, ¿EN CUÁNTO ESTIMARÍA ESE VALOR?
872	<a href="#">r916</a>	Hogar beneficiado con el programa temporal al ingreso (PATI)	discreta	numeric-1.0	88181	3	916. ¿EL HOGAR TIENE LA AYUDA DEL PROGRAMA TEMPORAL AL INGRESO (PATI)? 1. Sí 2. No
873	<a href="#">r917</a>	Frecuencia con la que el hogar recibe el programa temporal al ingreso (PATI)	discreta	numeric-1.0	46	88138	917. ¿CON QUÉ PERIODICIDAD RECIBE DICHA AYUDA? 1. Mensual 2. Bimensual (6 veces al año) 3. Otra_____
874	<a href="#">r918</a>	Monto estimado del programa temporal al ingreso (PATI)	continua	numeric-6.2	46	88138	918. ¿CUÁNTO ES EL MONTO DE DICHA AYUDA?
875	<a href="#">r919</a>	Hogar beneficiado con bonos comunidades solidarias rurales	discreta	numeric-1.0	88181	3	919. ¿ALGUNA PERSONA EN EL HOGAR RECIBE AYUDA EN CONCEPTO DE BONOS COMUNIDADES SOLIDARIAS RURALES? 1. Sí 2. No
876	<a href="#">r920</a>	Frecuencia con la que el hogar recibe los bonos comunidades solidarias rurales	discreta	numeric-1.0	3692	84492	920. ¿CON QUÉ PERIODICIDAD RECIBE LA AYUDA? 1. Mensual 2. Bimensual (6 veces al año) 3. Trimestral (4 veces al año) 4. Otra_____
877	<a href="#">r920otros</a>	Otra frecuencia con la que el hogar recibe los bonos comunidades solidarias rurales	discreta	numeric-1.0	2063	86121	920. ¿CON QUÉ PERIODICIDAD RECIBE LA AYUDA? 4. Otra_____
878	<a href="#">r921</a>	Monto estimado de los bonos comunidades solidarias rurales	continua	numeric-12.2	3678	84506	921. ¿CUÁL ES EL VALOR DE DICHA AYUDA?

Archivo EHPM 2015							
#	Nombre	Etiqueta	Tipo	Formato	Válido	Inválido	Pregunta
879	<a href="#">r922</a>	Hogar beneficiado con bonos comunidades solidarias urbanas	discreta	numeric-1.0	88181	3	922. ¿ALGUNA PERSONA EN EL HOGAR RECIBE AYUDA EN CONCEPTO DE BONOS COMUNIDADES SOLIDARIAS URBANAS? 1. Sí 2. No
880	<a href="#">r923</a>	Frecuencia con la que el hogar recibe los bonos comunidades solidarias urbanas	discreta	numeric-1.0	531	87653	923. ¿CON QUÉ PERIODICIDAD RECIBE LA AYUDA? 1. Mensual 2. Bimensual (6 veces al año) 3. Trimestral (4 veces al año) 4. Otra_____
881	<a href="#">r923otros</a>	Otra frecuencia con la que el hogar recibe los bonos comunidades solidarias urbanas	discreta	numeric-1.0	292	87892	923. ¿CON QUÉ PERIODICIDAD RECIBE LA AYUDA? 4. Otra_____
882	<a href="#">r924</a>	Monto estimado de los bonos comunidades solidarias urbanas	continua	numeric-6.2	531	87653	924. ¿CUÁL ES EL VALOR DE DICHA AYUDA?
883	<a href="#">r925</a>	Compra gas licuado de petróleo	discreta	numeric-1.0	88181	3	925. ¿COMPRA GAS LICUADO DE PETRÓLEO (GLP)? 1. Sí 2. No
884	<a href="#">r926</a>	Frecuencia de compra del gas licuado de petróleo	discreta	numeric-1.0	77247	10937	926. ¿CON QUÉ FRECUENCIA COMPRA EL GAS LICUADO DE PETRÓLEO (GLP)? 1. Semanal 2. Quincenal 3. Mensual 4. Cada 2 meses 5. Cada 3 meses 6. Más de 3 meses 7. Otros_____
885	<a href="#">r926_ot</a>	Otra frecuencia de compra del gas licuado de petróleo	discreta	numeric-1.0	948	87236	926. ¿CON QUÉ FRECUENCIA COMPRA EL GAS LICUADO DE PETRÓLEO (GLP)? 7. Otros_____
886	<a href="#">r927</a>	Marca de gas licuado de petróleo adquirida habitualmente	discreta	numeric-1.0	77244	10940	927. ¿HABITUALMENTE QUÉ MARCA DE GAS LICUADO DE PETRÓLEO (GLP) ADQUIERE? 1. Zeta Gas 2. Tropigas 3. Tomza Gas 4. Total El Salvador
887	<a href="#">r927otr</a>	Otra marca de gas licuado de petróleo adquirida habitualmente	discreta	numeric-1.0	0	88184	927. ¿HABITUALMENTE QUÉ MARCA DE GAS LICUADO DE PETRÓLEO (GLP) ADQUIERE? Otros_____
888	<a href="#">r928</a>	Lugar de compra habitual de gas licuado de petróleo	discreta	numeric-1.0	77247	10937	928. ¿HABITUALMENTE DÓNDE COMPRA EL GAS LICUADO DE PETRÓLEO (GLP)? 1. Tienda de colonia 2. Distribuidores mayoristas-detallista (camión) 3. Distribuidores mayoristas-detallista con local 4. Gasolineras 5. Otros_____
889	<a href="#">r928_ot</a>	Otro lugar de compra habitual de gas licuado de petróleo	discreta	numeric-1.0	4595	83589	928. ¿HABITUALMENTE DÓNDE COMPRA EL GAS LICUADO DE PETRÓLEO (GLP)? 5. Otros_____
890	<a href="#">r928_a</a>	Recibe servicio a domicilio de gas licuado de petróleo	discreta	numeric-1.0	77247	10937	928 A. ¿RECIBE SERVICIO A DOMICILIO? 1. Sí 2. No
891	<a href="#">r929_01</a>	Horas que invierte cuando va a comprar el gas licuado de petróleo	continua	numeric-1.0	30939	57245	929. ¿CUÁNTO TIEMPO INVIERTE EN IDA Y VUELTA CUANDO VA A COMPRAR EL GAS LICUADO DE PETRÓLEO? Horas



Archivo EHPM 2015							
#	Nombre	Etiqueta	Tipo	Formato	Válido	Inválido	Pregunta
892	<a href="#">r929_02</a>	Minutos que invierte cuando va a comprar el gas licuado de petróleo	continua	numeric-2.0	30939	57245	929. ¿CUÁNTO TIEMPO INVIERTE EN IDA Y VUELTA CUANDO VA A COMPRAR EL GAS LICUADO DE PETRÓLEO? Minutos
893	<a href="#">r9300101</a>	Incurre en gasto de servicio a domicilio por el gas licuado de petróleo	discreta	numeric-1.0	77247	10937	930. INCURRE EN LOS SIGUIENTES GASTOS AL COMPRAR EL GAS LICUADO DE PETRÓLEO: 1. ¿Servicio a domicilio? 2. ¿Sobre-precio por el vendedor? 3. ¿Otros (combustible vehículo, Pje. De bus, moto taxi, etc.)? 1. Sí 2. No 3. NS/NR
894	<a href="#">r9300102</a>	Incurre en gasto de sobre-precio del vendedor del gas licuado de petróleo	discreta	numeric-1.0	77247	10937	930. INCURRE EN LOS SIGUIENTES GASTOS AL COMPRAR EL GAS LICUADO DE PETRÓLEO: 1. ¿Servicio a domicilio? 2. ¿Sobre-precio por el vendedor? 3. ¿Otros (combustible vehículo, Pje. De bus, moto taxi, etc.)? 1. Sí 2. No 3. NS/NR
895	<a href="#">r9300103</a>	Incurre en otros gastos (combustible del vehículo, pasaje de bus, moto taxi, etc) para la compra del gas licuado de petróleo	discreta	numeric-1.0	77247	10937	930. INCURRE EN LOS SIGUIENTES GASTOS AL COMPRAR EL GAS LICUADO DE PETRÓLEO: 1. ¿Servicio a domicilio? 2. ¿Sobre-precio por el vendedor? 3. ¿Otros (combustible vehículo, Pje. De bus, moto taxi, etc.)? 1. Sí 2. No 3. NS/NR
896	<a href="#">r9300201</a>	Gasto de servicio a domicilio por el gas licuado de petróleo	continua	numeric-4.2	5123	83061	930. INCURRE EN LOS SIGUIENTES GASTOS AL COMPRAR EL GAS LICUADO DE PETRÓLEO: 1. ¿Servicio a domicilio? 2. ¿Sobre-precio por el vendedor? 3. ¿Otros (combustible vehículo, Pje. De bus, moto taxi, etc.)? 1. Sí 2. No 3. NS/NR
897	<a href="#">r9300202</a>	Gasto de sobre-precio del vendedor del gas licuado de petróleo	continua	numeric-4.2	1551	86633	930. INCURRE EN LOS SIGUIENTES GASTOS AL COMPRAR EL GAS LICUADO DE PETRÓLEO: 1. ¿Servicio a domicilio? 2. ¿Sobre-precio por el vendedor? 3. ¿Otros (combustible vehículo, Pje. De bus, moto taxi, etc.)? 1. Sí 2. No 3. NS/NR
898	<a href="#">r9300203</a>	Otros gastos (combustible del vehículo, pasaje de bus, moto taxi, etc) para la compra del gas licuado de petróleo	continua	numeric-5.2	4126	84058	930. INCURRE EN LOS SIGUIENTES GASTOS AL COMPRAR EL GAS LICUADO DE PETRÓLEO: 1. ¿Servicio a domicilio? 2. ¿Sobre-precio por el vendedor? 3. ¿Otros (combustible vehículo, Pje. De bus, moto taxi, etc.)? 1. Sí 2. No 3. NS/NR
899	<a href="#">r931</a>	Recibe el hogar subsidio de gas licuado de petróleo	discreta	numeric-1.0	88172	12	931. ¿RECIBE EL HOGAR AYUDA EN CONCEPTO DE SUBSIDIO DE GAS LICUADO DE PETRÓLEO (GLP)? 1. Sí 2. No 3. Sí, pero no lo utiliza
900	<a href="#">r9320101</a>	Destina la ayuda que recibe en concepto de subsidios a consumo	discreta	numeric-1.0	5259	82925	932. ¿A QUÉ DESTINA LA AYUDA QUE RECIBE EN CONCEPTO DE LOS SUBSIDIOS ANTES MENCIONADOS: 1. Consumo (alimento, vestido, etc.)? 2. Vivienda (construcción y reparación)? 3. Negocio (comercio)? 4. Gastos médicos? 5. Gastos en educación? 6. Ahorro? 7.



Archivo EHPM 2015							
#	Nombre	Etiqueta	Tipo	Formato	Válido	Inválido	Pregunta
							Otros?_____ 1. Sí 2. No 3. NS/NR
901	<a href="#">r9320102</a>	Destina la ayuda que recibe en concepto de subsidios a vivienda	discreta	numeric-1.0	5259	82925	932. ¿A QUÉ DESTINA LA AYUDA QUE RECIBE EN CONCEPTO DE LOS SUBSIDIOS ANTES MENCIONADOS: 1. Consumo (alimento, vestido, etc.)? 2. Vivienda (construcción y reparación)? 3. Negocio (comercio)? 4. Gastos médicos? 5. Gastos en educación? 6. Ahorro? 7. Otros?_____ 1. Sí 2. No 3. NS/NR
902	<a href="#">r9320103</a>	Destina la ayuda que recibe en concepto de subsidios a negocio	discreta	numeric-1.0	5259	82925	932. ¿A QUÉ DESTINA LA AYUDA QUE RECIBE EN CONCEPTO DE LOS SUBSIDIOS ANTES MENCIONADOS: 1. Consumo (alimento, vestido, etc.)? 2. Vivienda (construcción y reparación)? 3. Negocio (comercio)? 4. Gastos médicos? 5. Gastos en educación? 6. Ahorro? 7. Otros?_____ 1. Sí 2. No 3. NS/NR
903	<a href="#">r9320104</a>	Destina la ayuda que recibe en concepto de subsidios a gastos médicos	discreta	numeric-1.0	5259	82925	932. ¿A QUÉ DESTINA LA AYUDA QUE RECIBE EN CONCEPTO DE LOS SUBSIDIOS ANTES MENCIONADOS: 1. Consumo (alimento, vestido, etc.)? 2. Vivienda (construcción y reparación)? 3. Negocio (comercio)? 4. Gastos médicos? 5. Gastos en educación? 6. Ahorro? 7. Otros?_____ 1. Sí 2. No 3. NS/NR
904	<a href="#">r9320105</a>	Destina la ayuda que recibe en concepto de subsidios a gastos en educación	discreta	numeric-1.0	5259	82925	932. ¿A QUÉ DESTINA LA AYUDA QUE RECIBE EN CONCEPTO DE LOS SUBSIDIOS ANTES MENCIONADOS: 1. Consumo (alimento, vestido, etc.)? 2. Vivienda (construcción y reparación)? 3. Negocio (comercio)? 4. Gastos médicos? 5. Gastos en educación? 6. Ahorro? 7. Otros?_____ 1. Sí 2. No 3. NS/NR
905	<a href="#">r9320106</a>	Destina la ayuda que recibe en concepto de subsidios a ahorro	discreta	numeric-1.0	5259	82925	932. ¿A QUÉ DESTINA LA AYUDA QUE RECIBE EN CONCEPTO DE LOS SUBSIDIOS ANTES MENCIONADOS: 1. Consumo (alimento, vestido, etc.)? 2. Vivienda (construcción y reparación)? 3. Negocio (comercio)? 4. Gastos médicos? 5. Gastos en educación? 6. Ahorro? 7. Otros?_____ 1. Sí 2. No 3. NS/NR
906	<a href="#">r9320107</a>	Destina la ayuda que recibe en concepto de subsidios a otros gastos	discreta	numeric-1.0	5259	82925	932. ¿A QUÉ DESTINA LA AYUDA QUE RECIBE EN CONCEPTO DE LOS SUBSIDIOS ANTES MENCIONADOS: 1. Consumo (alimento, vestido, etc.)? 2. Vivienda (construcción y reparación)? 3. Negocio (comercio)? 4. Gastos médicos? 5. Gastos en educación? 6. Ahorro? 7. Otros?_____ 1. Sí 2. No 3. NS/NR

Archivo EHPM 2015							
#	Nombre	Etiqueta	Tipo	Formato	Válido	Inválido	Pregunta
907	<a href="#">r9320107..</a>	Otros gastos a los que destina la ayuda que recibe en concepto de subsidios	discreta	numeric-1.0	24	88160	932. ¿A QUÉ DESTINA LA AYUDA QUE RECIBE EN CONCEPTO DE LOS SUBSIDIOS ANTES MENCIONADOS: 1. Consumo (alimento, vestido, etc.)? 2. Vivienda (construcción y reparación)? 3. Negocio (comercio)? 4. Gastos médicos? 5. Gastos en educación? 6. Ahorro? 7. Otros? _____ 1. Sí 2. No 3. NS/NR
908	<a href="#">r93210101</a>	Destina la ayuda que recibe del subsidio al gas licuado de petróleo a consumo	discreta	numeric-1.0	57638	30546	932.1. ¿A QUÉ DESTINA LA AYUDA QUE RECIBE EN CONCEPTO DEL SUBSIDIO AL GAS LICUADO DE PETRÓLEO (GLP): 1. Consumo (alimento, vestido, etc.)? 2. Compra del Gas Licuado de Petróleo? 3. Ahorro? 4. Gastos médicos? 5. Otros? _____ 1. Sí 2. No 3. NS/NR
909	<a href="#">r93210102</a>	Destina la ayuda que recibe del subsidio al gas licuado de petróleo a compra del gas licuado de petróleo	discreta	numeric-1.0	57638	30546	932.1. ¿A QUÉ DESTINA LA AYUDA QUE RECIBE EN CONCEPTO DEL SUBSIDIO AL GAS LICUADO DE PETRÓLEO (GLP): 1. Consumo (alimento, vestido, etc.)? 2. Compra del Gas Licuado de Petróleo? 3. Ahorro? 4. Gastos médicos? 5. Otros? _____ 1. Sí 2. No 3. NS/NR
910	<a href="#">r93210103</a>	Destina la ayuda que recibe del subsidio al gas licuado de petróleo a ahorro	discreta	numeric-1.0	57638	30546	932.1. ¿A QUÉ DESTINA LA AYUDA QUE RECIBE EN CONCEPTO DEL SUBSIDIO AL GAS LICUADO DE PETRÓLEO (GLP): 1. Consumo (alimento, vestido, etc.)? 2. Compra del Gas Licuado de Petróleo? 3. Ahorro? 4. Gastos médicos? 5. Otros? _____ 1. Sí 2. No 3. NS/NR
911	<a href="#">r93210104</a>	Destina la ayuda que recibe del subsidio al gas licuado de petróleo a gastos médicos	discreta	numeric-1.0	57638	30546	932.1. ¿A QUÉ DESTINA LA AYUDA QUE RECIBE EN CONCEPTO DEL SUBSIDIO AL GAS LICUADO DE PETRÓLEO (GLP): 1. Consumo (alimento, vestido, etc.)? 2. Compra del Gas Licuado de Petróleo? 3. Ahorro? 4. Gastos médicos? 5. Otros? _____ 1. Sí 2. No 3. NS/NR
912	<a href="#">r93210105</a>	Destina la ayuda que recibe del subsidio al gas licuado de petróleo a otros gastos	discreta	numeric-1.0	57638	30546	932.1. ¿A QUÉ DESTINA LA AYUDA QUE RECIBE EN CONCEPTO DEL SUBSIDIO AL GAS LICUADO DE PETRÓLEO (GLP): 1. Consumo (alimento, vestido, etc.)? 2. Compra del Gas Licuado de Petróleo? 3. Ahorro? 4. Gastos médicos? 5. Otros? _____ 1. Sí 2. No 3. NS/NR
913	<a href="#">r9321010..</a>	Otros gastos a los que destina la ayuda que recibe del subsidio al gas licuado de petróleo	discreta	numeric-2.0	1580	86604	932.1. ¿A QUÉ DESTINA LA AYUDA QUE RECIBE EN CONCEPTO DEL SUBSIDIO AL GAS LICUADO DE PETRÓLEO (GLP): 1. Consumo (alimento, vestido, etc.)? 2. Compra del Gas Licuado de Petróleo? 3. Ahorro? 4. Gastos médicos? 5. Otros?

Archivo EHPM 2015							
#	Nombre	Etiqueta	Tipo	Formato	Válido	Inválido	Pregunta
							_____ 1. Sí 2. No 3. NS/NR
914	<a href="#">r9330101</a>	El subsidio al gas licuado de petróleo beneficia al hogar	discreta	numeric-1.0	88181	3	933. ¿QUÉ OPINIÓN LE MERECE EL SUBSIDIO AL GAS LICUADO DE PETRÓLEO (GLP): 1. Beneficia al hogar? 2. Considera adecuado el monto? 3. El mecanismo de entrega es eficiente? 4. Lo están recibiendo los hogares que lo necesitan? 5. Otros? _____ 1. Sí 2. No 3. NS/NR
915	<a href="#">r9330102</a>	El subsidio al gas licuado de petróleo tiene un monto adecuado	discreta	numeric-1.0	88181	3	933. ¿QUÉ OPINIÓN LE MERECE EL SUBSIDIO AL GAS LICUADO DE PETRÓLEO (GLP): 1. Beneficia al hogar? 2. Considera adecuado el monto? 3. El mecanismo de entrega es eficiente? 4. Lo están recibiendo los hogares que lo necesitan? 5. Otros? _____ 1. Sí 2. No 3. NS/NR
916	<a href="#">r9330103</a>	El subsidio al gas licuado de petróleo tiene un mecanismo de entrega eficiente	discreta	numeric-1.0	88181	3	933. ¿QUÉ OPINIÓN LE MERECE EL SUBSIDIO AL GAS LICUADO DE PETRÓLEO (GLP): 1. Beneficia al hogar? 2. Considera adecuado el monto? 3. El mecanismo de entrega es eficiente? 4. Lo están recibiendo los hogares que lo necesitan? 5. Otros? _____ 1. Sí 2. No 3. NS/NR
917	<a href="#">r9330104</a>	El subsidio al gas licuado de petróleo está siendo recibido por los hogares que lo necesitan	discreta	numeric-1.0	88181	3	933. ¿QUÉ OPINIÓN LE MERECE EL SUBSIDIO AL GAS LICUADO DE PETRÓLEO (GLP): 1. Beneficia al hogar? 2. Considera adecuado el monto? 3. El mecanismo de entrega es eficiente? 4. Lo están recibiendo los hogares que lo necesitan? 5. Otros? _____ 1. Sí 2. No 3. NS/NR
918	<a href="#">r9330105</a>	Alguna otra opinión acerca del subsidio al gas licuado de petróleo	discreta	numeric-1.0	88181	3	933. ¿QUÉ OPINIÓN LE MERECE EL SUBSIDIO AL GAS LICUADO DE PETRÓLEO (GLP): 1. Beneficia al hogar? 2. Considera adecuado el monto? 3. El mecanismo de entrega es eficiente? 4. Lo están recibiendo los hogares que lo necesitan? 5. Otros? _____ 1. Sí 2. No 3. NS/NR
919	<a href="#">r9330105 ..</a>	Otra opinión acerca del subsidio al gas licuado de petróleo	discreta	numeric-2.0	50	88134	933. ¿QUÉ OPINIÓN LE MERECE EL SUBSIDIO AL GAS LICUADO DE PETRÓLEO (GLP): 1. Beneficia al hogar? 2. Considera adecuado el monto? 3. El mecanismo de entrega es eficiente? 4. Lo están recibiendo los hogares que lo necesitan? 5. Otros? _____ 1. Sí 2. No 3. NS/NR
920	<a href="#">r934</a>	Forma en que debería entregarse el subsidio al gas licuado de petróleo	discreta	numeric-1.0	85638	2546	934. ¿PIENSA USTED QUE EL SUBSIDIO AL GAS LICUADO DE PETRÓLEO (GLP) DEBERÍA ENTREGARSE: 1. En efectivo? 2. Por medio de una tarjeta? 3. Por

Archivo EHPM 2015							
#	Nombre	Etiqueta	Tipo	Formato	Válido	Inválido	Pregunta
							medio de depósito a cuenta? 4. Otros? _____
921	<a href="#">r934_ot</a>	Otra forma en que debería entregarse el subsidio al gas licuado de petróleo	discreta	numeric-2.0	1486	86698	934. ¿PIENSA USTED QUE EL SUBSIDIO AL GAS LICUADO DE PETRÓLEO (GLP) DEBERÍA ENTREGARSE: 4. Otros? _____
922	<a href="#">r935</a>	Periodicidad en la que debería entregarse el subsidio al gas licuado de petróleo	discreta	numeric-1.0	85686	2498	935. ¿LA PERIODICIDAD DE ENTREGA AL SUBSIDIO DEL GAS LICUADO DE PETRÓLEO (GLP) DEBERÍA DE SER: 1. Mensualmente? 2. Cuando el hogar adquiere el gas propano? 3. Otros? _____
923	<a href="#">r935_ot</a>	Otra periodicidad en la que debería entregarse el subsidio al gas licuado de petróleo	discreta	numeric-1.0	221	87963	935. ¿LA PERIODICIDAD DE ENTREGA AL SUBSIDIO DEL GAS LICUADO DE PETRÓLEO (GLP) DEBERÍA DE SER: 3. Otros? _____

## Descripción de la variable

Contenido de la Base de Datos 923 variable(s)

## Archivo : EHPM 2015

### # idboleto: Identificador de boleta

<b>Información</b>	[Tipo= discreta] [Formato=numeric] [Rango= 99710-128761] [Valores perdidos =*]
<b>Estadística [NP/ P]</b>	[Válido=88184 /-] [Inválido=0 /-]
<b>Definición</b>	Es el identificador numérico único que se asigna a cada boleta
<b>Universo</b>	El total de viviendas del diseño muestral
<b>Fuente</b>	Gerencia de Estadísticas Sociales
<b>Pregunta textual</b>	IDENTIFICADOR DE BOLETA

### # edición: Año de levantamiento

<b>Información</b>	[Tipo= discreta] [Formato=numeric] [Rango= 2015-2015] [Valores perdidos =*]
<b>Estadística [NP/ P]</b>	[Válido=88184 /-] [Inválido=0 /-]
<b>Definición</b>	Es el proceso de preparación, recolección de la información y difusión de los resultados de la EHPM.
<b>Universo</b>	Todas las unidades muestrales del país.
<b>Fuente</b>	Gerencia de Sistema
<b>Pregunta textual</b>	EDICION

Valor	Etiqueta	Casos	Porcentaje
2015		88184	100.0%

### # region: Región

<b>Información</b>	[Tipo= discreta] [Formato=numeric] [Rango= 1-5] [Valores perdidos =*]
<b>Estadística [NP/ P]</b>	[Válido=88184 /-] [Inválido=0 /-]
<b>Definición</b>	<p>Para una mejor cobertura geográfica se divide el país en 5 regiones constituidas por los 14 departamentos así:</p> <p>RERREGION I (Occidental). Ahuachapán, Santa Ana y Sonsonate</p> <p>RERREGION II (Central I). Chalatenango, La Libertad, San Salvador y Cuscatlán.</p> <p>RERREGION III (Central II). La Paz, Cabañas y San Vicente.</p> <p>RERREGION IV (Oriental). Usulután, San Miguel, Morazán y La Unión.</p> <p>AREA METROPOLITANA DE SAN SALVADOR (AMSS). Cuscatancingo, Soyapango, Mejicanos, San Salvador, Ayutuxtepeque, San Marcos, Delgado, Ilopango, Apopa, Antiguo, Cuscatlán, San Martín, Santa Tecla, Tonacatepeque, Nejapa</p>
<b>Universo</b>	El total de viviendas del diseño muestral
<b>Fuente</b>	Gerencia de Estadísticas Sociales
<b>Pregunta textual</b>	REGION

Valor	Etiqueta	Casos	Porcentaje
1	Occidental	19913	22.6%
2	Central I	20650	23.4%
3	Central II	15295	17.3%
4	Oriental	21217	24.1%
5	Área metropolitana de San Salvador	11109	12.6%

### # area: Área

<b>Información</b>	[Tipo= discreta] [Formato=numeric] [Rango= 0-1] [Valores perdidos =*]
<b>Estadística [NP/ P]</b>	[Válido=88184 /-] [Inválido=0 /-]

# 

### # area: Área

<b>Definición</b>	<p>Área: Se refiere a un espacio de tierra que se encuentra comprendido entre ciertos límites; en este sentido, un área es un espacio delimitado por determinadas características geográficas, zoológicas, económicas o de otro tipo. En El Salvador los departamentos están constituidos por área urbana y área rural.</p> <p>Para ejecutar las operaciones de campo de la Encuesta, la investigación se realizará en todo el territorio nacional, comprendiendo los ámbitos urbano y rural.</p>
<b>Universo</b>	El total de viviendas del diseño muestral
<b>Fuente</b>	Entrevistador
<b>Pregunta textual</b>	AREA

Valor	Etiqueta	Casos	Porcentaje
0	Rural	37925	43.0%
1	Urbano	50259	57.0%

### # r004: Departamento

<b>Información</b>	[Tipo= discreta] [Formato=numeric] [Rango= 1-14] [Valores perdidos =*]
<b>Estadística [NP/ P]</b>	[Válido=88184 /-] [Inválido=0 /-]
<b>Definición</b>	<p>Departamento: Es cada una de las partes en que se divide el territorio nacional. Cada uno de ellos se subdivide sucesivamente en municipios que son gobernados por los Concejos Municipales, elegidos cada tres años de forma directa por los ciudadanos inscritos en la circunscripción municipal respectiva.</p> <p>La División Administrativa de El Salvador, según la Constitución de la República de El Salvador de 1983 de este país, consiste en la fragmentación en departamentos para su administración política.</p> <p>Código de departamento: Es el número asignado a cada departamento, de acuerdo a la ubicación geográfica de poniente a oriente.</p>
<b>Universo</b>	El total de viviendas del diseño muestral
<b>Fuente</b>	Entrevistador
<b>Pregunta textual</b>	DEPARTAMENTO

Valor	Etiqueta	Casos	Porcentaje
1	Ahuachapán	4999	5.7%
2	Santa Ana	9028	10.2%
3	Sonsonate	5886	6.7%
4	Chalatenango	3053	3.5%
5	La Libertad	8004	9.1%
6	San Salvador	13330	15.1%
7	Cuscatlán	7564	8.6%
8	La Paz	4786	5.4%
9	Cabañas	5653	6.4%
10	San Vicente	4664	5.3%
11	Usulután	3467	3.9%
12	San Miguel	7310	8.3%
13	Morazán	5203	5.9%
14	La Unión	5237	5.9%

### # r005: Municipio

<b>Información</b>	[Tipo= discreta] [Formato=numeric] [Rango= 101-1418] [Valores perdidos =*]
<b>Estadística [NP/ P]</b>	[Válido=88184 /-] [Inválido=0 /-]

# Archivo : EHPM 2015

## # r005: Municipio

<b>Definición</b>	Los municipios de El Salvador son en total 262. Cada uno tiene una cabecera municipal y un grupo variable de cantones . Los municipios son gobernados por los concejos municipales, que están formados por el Alcalde municipal, un síndico y concejales o regidores (su número depende de la población del municipio).
<b>Universo</b>	El total de viviendas del diseño muestral
<b>Fuente</b>	Entrevistador
<b>Pregunta textual</b>	MUNICIPIO

Valor	Etiqueta	Casos	Porcentaje
101	Ahuachapán	1083	1.2%
102	Apaneca	42	0.0%
103	Atiquizaya	980	1.1%
104	Concepción de Ataco	223	0.3%
105	El Refugio	106	0.1%
106	Guaymango	170	0.2%
107	Jujutla	858	1.0%
108	San Francisco Menéndez	1096	1.2%
109	San Lorenzo	63	0.1%
110	San Pedro Puxtla	69	0.1%
111	Tacuba	221	0.3%
112	Turín	88	0.1%
201	Candelaria de la Frontera	838	1.0%
202	Coatepeque	1097	1.2%
203	Chalchuapa	1167	1.3%
204	El Congo	338	0.4%
205	El Porvenir	138	0.2%
206	Masahuat	67	0.1%
207	Metapán	2200	2.5%
208	San Antonio Pajonal	139	0.2%
209	San Sebastián Salitrillo	464	0.5%
210	Santa Ana	1795	2.0%
211	Santa Rosa Guachipilín	264	0.3%
212	Santiago de la Frontera	203	0.2%
213	Texistepeque	318	0.4%
301	Acajutla	940	1.1%
302	Armenia	262	0.3%
303	Caluco	0	
304	Cuisnahuat	75	0.1%
305	Santa Isabel Ishuatán	97	0.1%
306	Izalco	1070	1.2%
307	Juayúa	104	0.1%
308	Nahuizalco	1104	1.3%
309	Nahulingo	95	0.1%
310	Salcoatitán	41	0.0%
311	San Antonio del Monte	823	0.9%
312	San Julián	138	0.2%



## Archivo : EHPM 2015

### # r005: Municipio

Valor	Etiqueta	Casos	Porcentaje
313	Santa Catarina Masahuat	68	0.1%
314	Santo Domingo de Guzmán	44	0.0%
315	Sonsonate	899	1.0%
316	Sonzacate	126	0.1%
401	Agua Caliente	110	0.1%
402	Arcatao	0	
403	Azacualpa	0	
404	Citalá	35	0.0%
405	Comalapa	44	0.0%
406	Concepción Quezaltepeque	187	0.2%
407	Chalatenango	850	1.0%
408	Dulce Nombre de María	51	0.1%
409	El Carrizal	52	0.1%
410	El Paraíso	182	0.2%
411	La Laguna	41	0.0%
412	La Palma	206	0.2%
413	La Reina	187	0.2%
414	Las Vueltas	48	0.1%
415	Nombre de Jesús	88	0.1%
416	Nueva Concepción	296	0.3%
417	Nueva Trinidad	0	
418	Ojos de Agua	66	0.1%
419	Potonico	0	
420	San Antonio de la Cruz	133	0.2%
421	San Antonio los Ranchos	0	
422	San Fernando	50	0.1%
423	San Francisco Lempa	0	
424	San Francisco Morazán	0	
425	San Ignacio	164	0.2%
426	San Isidro Labrador	0	
427	Cancasque	0	
428	Las Flores	0	
429	San Luis del Carmen	0	
430	San Miguel de Mercedes	0	
431	San Rafael	82	0.1%
432	Santa Rita	100	0.1%
433	Tejutla	81	0.1%
501	Antiguo Cuscatlán	603	0.7%
502	Ciudad Arce	1153	1.3%
503	Colón	1101	1.2%
504	Comasagua	159	0.2%
505	Chiltiupán	59	0.1%
506	Huizúcar	0	

## Archivo : EHPM 2015

### # r005: Municipio

Valor	Etiqueta	Casos	Porcentaje
507	Jayaque	42	0.0%
508	Jicalapa	59	0.1%
509	La Libertad	898	1.0%
510	Nuevo Cuscatlán	0	
511	Santa Tecla	778	0.9%
512	Quezaltepeque	1099	1.2%
513	Sacacoyo	91	0.1%
514	San José Villanueva	43	0.0%
515	San Juan Opico	987	1.1%
516	San Matías	0	
517	San Pablo Tacachico	565	0.6%
518	Tamanique	0	
519	Talnique	57	0.1%
520	Teotepeque	60	0.1%
521	Tepecoyo	151	0.2%
522	Zaragoza	99	0.1%
601	Aguilares	625	0.7%
602	Apopa	791	0.9%
603	Ayutuxtepeque	806	0.9%
604	Cuscatancingo	784	0.9%
605	El Paisnal	398	0.5%
606	Guazapa	391	0.4%
607	Ilopango	815	0.9%
608	Mejicanos	800	0.9%
609	Nejapa	737	0.8%
610	Panchimalco	1076	1.2%
611	Rosario de Mora	172	0.2%
612	San Marcos	965	1.1%
613	San Martín	1122	1.3%
614	San Salvador	594	0.7%
615	Santiago Texacuangos	173	0.2%
616	Santo Tomás	767	0.9%
617	Soyapango	668	0.8%
618	Tonacatepeque	892	1.0%
619	Ciudad Delgado	754	0.9%
701	Candelaria	385	0.4%
702	Cojutepeque	2231	2.5%
703	El Carmen	293	0.3%
704	El Rosario	120	0.1%
705	Monte San Juan	227	0.3%
706	Oratorio de Concepción	249	0.3%
707	San Bartolomé Perulapia	251	0.3%
708	San Cristóbal	104	0.1%

## Archivo : EHPM 2015

### # r005: Municipio

Valor	Etiqueta	Casos	Porcentaje
709	San José Guayabal	295	0.3%
710	San Pedro Perulapán	1156	1.3%
711	San Rafael Cedros	380	0.4%
712	San Ramón	0	
713	Santa Cruz Analquito	192	0.2%
714	Santa Cruz Michapa	419	0.5%
715	Suchitoto	1163	1.3%
716	Tenancingo	99	0.1%
801	Cuyultitán	0	
802	El Rosario	92	0.1%
803	Jerusalén	59	0.1%
804	Mercedes la Ceiba	43	0.0%
805	Olocuilta	929	1.1%
806	Paraíso de Osorio	0	
807	San Antonio Masahuat	0	
808	San Emigdio	60	0.1%
809	San Francisco Chinameca	0	
810	San Juan Nonualco	208	0.2%
811	San Juan Talpa	101	0.1%
812	San Juan Tepezontes	0	
813	San Luis Talpa	241	0.3%
814	San Miguel Tepezontes	61	0.1%
815	San Pedro Masahuat	233	0.3%
816	San Pedro Nonualco	0	
817	San Rafael Obrajuelo	60	0.1%
818	Santa María Ostuma	173	0.2%
819	Santiago Nonualco	1175	1.3%
820	Tapalhuaca	40	0.0%
821	Zacatecoluca	1125	1.3%
822	San Luis la Herradura	186	0.2%
901	Cinquera	94	0.1%
902	Guacotecti	238	0.3%
903	Ilobasco	2074	2.4%
904	Jutiapa	288	0.3%
905	San Isidro	274	0.3%
906	Sensuntepeque	1661	1.9%
907	Tejutepeque	294	0.3%
908	Victoria	533	0.6%
909	Dolores	197	0.2%
1001	Apastepeque	355	0.4%
1002	Guadalupe	158	0.2%
1003	San Cayetano Istepeque	163	0.2%
1004	Santa Clara	0	

## Archivo : EHPM 2015

### # r005: Municipio

Valor	Etiqueta	Casos	Porcentaje
1005	Santo Domingo	79	0.1%
1006	San Esteban Catarina	49	0.1%
1007	San Idelfonso	151	0.2%
1008	San Lorenzo	97	0.1%
1009	San Sebastián	517	0.6%
1010	San Vicente	1888	2.1%
1011	Tecoluca	739	0.8%
1012	Tepetitán	175	0.2%
1013	Verapaz	293	0.3%
1101	Alegría	132	0.1%
1102	Berlín	55	0.1%
1103	California	0	
1104	Concepción Batres	51	0.1%
1105	El Triunfo	51	0.1%
1106	Ereguayquín	0	
1107	Estanzuelas	43	0.0%
1108	Jiquilisco	1169	1.3%
1109	Jucuapa	119	0.1%
1110	Jucuarán	100	0.1%
1111	Mercedes Umaña	105	0.1%
1112	Nueva Granada	0	
1113	Ozatlán	0	
1114	Puerto el Triunfo	88	0.1%
1115	San Agustín	0	
1116	San Buenaventura	0	
1117	San Dionisio	50	0.1%
1118	Santa Elena	148	0.2%
1119	San Francisco Javier	42	0.0%
1120	Santa María	106	0.1%
1121	Santiago de María	96	0.1%
1122	Tecapán	41	0.0%
1123	Usulután	1071	1.2%
1201	Carolina	185	0.2%
1202	Ciudad Barrios	1205	1.4%
1203	Comacarán	37	0.0%
1204	Chapeltique	240	0.3%
1205	Chinameca	449	0.5%
1206	Chirilagua	177	0.2%
1207	El Tránsito	327	0.4%
1208	Lolotique	238	0.3%
1209	Moncagua	234	0.3%
1210	Nueva Guadalupe	40	0.0%
1211	Nuevo Edén de San Juan	85	0.1%

## Archivo : EHPM 2015

### # r005: Municipio

Valor	Etiqueta	Casos	Porcentaje
1212	Quelepa	40	0.0%
1213	San Antonio	130	0.1%
1214	San Gerardo	106	0.1%
1215	San Jorge	186	0.2%
1216	San Luis de la Reina	194	0.2%
1217	San Miguel	2971	3.4%
1218	San Rafael Oriente	83	0.1%
1219	Sesori	218	0.2%
1220	Uluazapa	165	0.2%
1301	Arambala	68	0.1%
1302	Cacaoopera	336	0.4%
1303	Corinto	346	0.4%
1304	Chilanga	186	0.2%
1305	Delicias de Concepción	80	0.1%
1306	El Divisadero	291	0.3%
1307	El Rosario	55	0.1%
1308	Gualococti	59	0.1%
1309	Guatajuagua	338	0.4%
1310	Joateca	117	0.1%
1311	Jocoaitique	165	0.2%
1312	Jocoro	277	0.3%
1313	Lolotiquillo	117	0.1%
1314	Meanguera	156	0.2%
1315	Osicala	239	0.3%
1316	Perquín	155	0.2%
1317	San Carlos	59	0.1%
1318	San Fernando	0	
1319	San Francisco Gotera	1109	1.3%
1320	San Isidro	0	
1321	San Simón	369	0.4%
1322	Sensembra	77	0.1%
1323	Sociedad	425	0.5%
1324	Torola	92	0.1%
1325	Yamabal	55	0.1%
1326	Yoloaiquín	32	0.0%
1401	Anamoros	359	0.4%
1402	Bolívar	92	0.1%
1403	Concepción de Oriente	243	0.3%
1404	Conchagua	1017	1.2%
1405	El Carmen	134	0.2%
1406	El Sauce	186	0.2%
1407	Intipucá	43	0.0%
1408	La Unión	1061	1.2%

## Archivo : EHPM 2015

### # r005: Municipio

Valor	Etiqueta	Casos	Porcentaje
1409	Lislique	214	0.2%
1410	Meanguera del Golfo	44	0.0%
1411	Nueva Esparta	264	0.3%
1412	Pasaquina	100	0.1%
1413	Polorós	195	0.2%
1414	San Alejo	222	0.3%
1415	San José	70	0.1%
1416	Santa Rosa de Lima	729	0.8%
1417	Yayantique	122	0.1%
1418	Yucuaiquín	142	0.2%

### # r006: Cantón

<b>Información</b>	[Tipo= discreta] [Formato=numeric] [Rango= 10100-150000] [Valores perdidos =*]
<b>Estadística [NP/ P]</b>	[Válido=88184 /-] [Inválido=0 /-]
<b>Definición</b>	CANTON: Es la división interna de cada municipio, la cual sirve para diferenciar generalmente la zona urbana de la rural.
<b>Universo</b>	El total de viviendas del diseño muestral
<b>Fuente</b>	Entrevistador
<b>Pregunta textual</b>	CANTÓN
<i>No se presentan las tablas de frecuencias (2323 Modalidades)</i>	

### # municauto: Descripción del municipio

<b>Información</b>	[Tipo= continua] [Formato=numeric] [Rango= 1-50] [Valores perdidos =*]
<b>Estadística [NP/ P]</b>	[Válido=88184 /-] [Inválido=0 /-] [Media=23.988 /-] [Desviación =20.443 /-]
<b>Definición</b>	Son los municipios que por su tamaño deben formar parte de la muestra puesto que sus características no pueden ser representas por otros más pequeños
<b>Universo</b>	El total de viviendas del diseño muestral
<b>Fuente</b>	Gerencia de Sistema
<b>Pregunta textual</b>	MUNICIPIO_DESCRIPCIÓN

### # autorrepresentado: Clasificación de los Municipios auto representados

<b>Información</b>	[Tipo= discreta] [Formato=numeric] [Rango= 0-2] [Valores perdidos =*]
<b>Estadística [NP/ P]</b>	[Válido=88184 /-] [Inválido=0 /-]
<b>Definición</b>	Variable auxiliar creada para diferenciar los municipios auto rrepresentados, de los municipios co representados.
<b>Universo</b>	El total de viviendas del diseño muestral
<b>Fuente</b>	Gerencia de Sistema
<b>Pregunta textual</b>	CLASIFICACION DE LOS MUNICIPIOS.  1. Autorrepresentados 2. Correpresentados

Valor	Etiqueta	Casos	Porcentaje
0		32508	36.9%
1	Autorrepresentado	55676	63.1%
2	Correpresentado	0	

## Archivo : EHPM 2015

### # codigomunic: Identificador de municipio

<b>Información</b>	[Tipo= continua] [Formato=numeric] [Rango= 1-33] [Valores perdidos =*]
<b>Estadística [NP/ P]</b>	[Válido=88184 /-] [Inválido=0 /-] [Media=9.316 /-] [Desviación =6.089 /-]
<b>Definición</b>	Código de Municipio: Es el número correlativo asignado a cada municipio en el departamento, tomando en cuenta el orden alfabético del nombre de cada uno.
<b>Universo</b>	El total de viviendas del diseño muestral
<b>Fuente</b>	Gerencia de Estadísticas Sociales
<b>Pregunta textual</b>	CÓDIGO DE MUNICIPIO

### # r015: Mes de la entrevista

<b>Información</b>	[Tipo= discreta] [Formato=numeric] [Rango= 1-12] [Valores perdidos =*]
<b>Estadística [NP/ P]</b>	[Válido=88184 /-] [Inválido=0 /-]
<b>Definición</b>	Es el mes en que se realiza la encuesta.
<b>Universo</b>	El total de viviendas del diseño muestral
<b>Fuente</b>	Gerencia de Estadísticas Sociales
<b>Pregunta textual</b>	MES DE LA ENTREVISTA

Valor	Etiqueta	Casos	Porcentaje
1		7211	8.2%
2		7466	8.5%
3		7391	8.4%
4		7109	8.1%
5		7390	8.4%
6		7367	8.4%
7		7139	8.1%
8		7392	8.4%
9		7492	8.5%
10		7317	8.3%
11		7424	8.4%
12		7486	8.5%

### # correlativo: Correlativo

<b>Información</b>	[Tipo= discreta] [Formato=numeric] [Rango= 19-12430] [Valores perdidos =*]
<b>Estadística [NP/ P]</b>	[Válido=88184 /-] [Inválido=0 /-]
<b>Definición</b>	Es la relación u orden numérico que mantienen las boletas diligenciadas.
<b>Universo</b>	El total de viviendas del diseño muestral
<b>Fuente</b>	Gerencia de Estadísticas Sociales
<b>Pregunta textual</b>	CORRELATIVO DE LA BOLETA

### # estratoarea: Estratos

<b>Información</b>	[Tipo= discreta] [Formato=numeric] [Rango= 1010-14501] [Valores perdidos =*]
<b>Estadística [NP/ P]</b>	[Válido=88184 /-] [Inválido=0 /-]
<b>Definición</b>	El primer nivel de estratificación corresponde a los dominios geográficos más importantes que se definen en las encuestas de hogares: Departamento y 50 Municipalidades dentro de los Departamentos. Las unidades muestrales se estratificarán aún más por área urbano/rural para propósitos de muestreo únicamente. No habrá una estratificación explícita a nivel urbano/rural.

# Archivo : EHPM 2015

# estratoarea: Estratos

Universo El total de viviendas del diseño muestral

Fuente Gerencia de Estadísticas Sociales

Pregunta textual ESTRATOS

Valor	Etiqueta	Casos	Porcentaje
1010	Ahuachapán rural	473	0.5%
1011	Ahuachapán urbano	610	0.7%
1030	Atiquizaya rural	421	0.5%
1031	Atiquizara urbano	559	0.6%
1070	Jujutla rural	635	0.7%
1071	Jujutla urbano	223	0.3%
1080	San Francisco Menéndez rural	720	0.8%
1081	San Francisco Menéndez urbano	376	0.4%
1500	Resto de Ahuachapán rural	576	0.7%
1501	Resto de Ahuachapán urbano	406	0.5%
2010	Candelaria de la Frontera rural	497	0.6%
2011	Candelaria de la Frontera urbano	341	0.4%
2020	Coatepeque rural	768	0.9%
2021	Coatepeque urbano	329	0.4%
2030	Chalchuapa rural	446	0.5%
2031	Chalchuapa urbano	721	0.8%
2070	Metapán rural	1457	1.7%
2071	Metapán urbano	743	0.8%
2100	Santa Ana rural	162	0.2%
2101	Santa Ana urbano	1633	1.9%
2500	Resto de Santa Ana rural	876	1.0%
2501	Resto de Santa Ana urbano	1055	1.2%
3010	Acajutla rural	586	0.7%
3011	Acajutla urbano	354	0.4%
3060	Izalco rural	834	0.9%
3061	Izalco urbano	236	0.3%
3080	Nahuizalco rural	393	0.4%
3081	Nahuizalco urbano	711	0.8%
3110	San Antonio del Monte rural	223	0.3%
3111	San Antonio del Monte urbano	600	0.7%
3150	Sonsonate rural	434	0.5%
3151	Sonsonate urbano	465	0.5%
3500	Resto de Sonsonate rural	391	0.4%
3501	Resto de Sonsonate urbano	659	0.7%
4070	Chalatenango rural	365	0.4%
4071	Chalatenango urbano	485	0.5%
4500	Resto de Chalatenango rural	1291	1.5%
4501	Resto de Chalatenango urbano	912	1.0%
5011	Antiguo Cuscatlán urbano	603	0.7%
5020	Ciudad Arce rural	436	0.5%











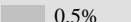



























## Archivo : EHPM 2015

### # estratoarea: Estratos

Valor	Etiqueta	Casos	Porcentaje
5021	Ciudad Arce urbano	717	0.8%
5030	Colón rural	158	0.2%
5031	Colón urbano	943	1.1%
5090	La Libertad rural	327	0.4%
5091	La Libertad urbano	571	0.6%
5110	Santa Tecla rural	200	0.2%
5111	Santa Tecla urbano	578	0.7%
5120	Quezaltepeque rural	463	0.5%
5121	Quezaltepeque urbano	636	0.7%
5150	San Juan Opico rural	406	0.5%
5151	San Juan Opico urbano	581	0.7%
5500	Resto de La Libertad rural	790	0.9%
5501	Resto de La Libertad urbano	595	0.7%
6021	Apopa urbano	791	0.9%
6031	Ayutuxtepeque urbano	806	0.9%
6041	Cuscatancingo urbano	784	0.9%
6071	Ilopango urbano	815	0.9%
6081	Mejicanos urbano	800	0.9%
6090	Nejapa rural	393	0.4%
6091	Nejapa urbano	344	0.4%
6100	Panchimalco rural	648	0.7%
6101	Panchimalco urbano	428	0.5%
6121	San Marcos urbano	965	1.1%
6130	San Martín rural	180	0.2%
6131	San Martín urbano	942	1.1%
6141	San Salvador urbano	594	0.7%
6160	Santo Tomás rural	187	0.2%
6161	Santo Tomás urbano	580	0.7%
6171	Soyapango urbano	668	0.8%
6180	Tonacatepeque rural	389	0.4%
6181	Tonacatepeque urbano	503	0.6%
6190	Ciudad Delgado rural	185	0.2%
6191	Ciudad Delgado urbano	569	0.6%
6500	Resto de San Salvador rural	645	0.7%
6501	Resto de San Salvador urbano	1114	1.3%
7020	Cojutepeque rural	198	0.2%
7021	Cojutepeque urbano	2033	2.3%
7500	Resto de Cuscatlán rural	1634	1.9%
7501	Resto de Cuscatlán urbano	3699	4.2%
8050	Olocuilta rural	458	0.5%
8051	Olocuilta urbano	471	0.5%
8190	Santiago Nonualco rural	844	1.0%
8191	Santiago Nonualco urbano	331	0.4%

# Archivo : EHPM 2015

## # estratoarea: Estratos

Valor	Etiqueta	Casos	Porcentaje
8210	Zacatecoluca rural	410	 0.5%
8211	Zacatecoluca urbano	715	 0.8%
8500	Resto de La Paz rural	732	 0.8%
8501	Resto de La Paz urbano	825	 0.9%
9030	Ilobasco rural	1271	 1.4%
9031	Ilobasco urbano	803	 0.9%
9060	Sensuntepeque rural	1096	 1.2%
9061	Sensuntepeque urbano	565	 0.6%
9500	Resto de Cabañas rural	1502	 1.7%
9501	Resto de Cabañas urbano	416	 0.5%
10100	San Vicente rural	402	 0.5%
10101	San Vicente urbano	1486	 1.7%
10500	Resto de San Vicente rural	1189	 1.3%
10501	Resto de San Vicente urbano	1587	 1.8%
11080	Jiquilisco rural	637	 0.7%
11081	Jiquilisco urbano	532	 0.6%
11230	Usulután rural	418	 0.5%
11231	Usulután urbano	653	 0.7%
11500	Resto de Usulután rural	624	 0.7%
11501	Resto de Usulután urbano	603	 0.7%
12020	Ciudad Barrios rural	831	 0.9%
12021	Ciudad Barrios urbano	374	 0.4%
12170	San Miguel rural	237	 0.3%
12171	San Miguel urbano	2734	 3.1%
12500	Resto de San Miguel rural	1854	 2.1%
12501	Resto de San Miguel urbano	1280	 1.5%
13190	San Francisco Gotera rural	366	 0.4%
13191	San Francisco Gotera urbano	743	 0.8%
13500	Resto de Morazán rural	2983	 3.4%
13501	Resto de Morazán urbano	1111	 1.3%
14040	Conchagua rural	579	 0.7%
14041	Conchagua urbano	438	 0.5%
14080	La Unión rural	465	 0.5%
14081	La Unión urbano	596	 0.7%
14500	Resto de La Unión rural	2240	 2.5%
14501	Resto de La Unión urbano	919	 1.0%

## # fac00: Factor de expansión

Información	[Tipo= continua] [Formato=numeric] [Rango= 7-1377] [Valores perdidos =*]
Estadística [NP/ P]	[Válido=88184 /-] [Inválido=0 /-] [Media=73.255 /-] [Desviación =77.309 /-]
Definición	Es un numero que permite pasar del resultado muestral a un valor que representa el universo.
Universo	El total de viviendas del diseño muestral
Fuente	Gerencia de Sistema

# Archivo : EHPM 2015

## # fac00: Factor de expansión

**Pregunta textual** FACTOR DE EXPANSIÓN

## # r017: Resultado final de la entrevista

**Información** [Tipo= discreta] [Formato=numeric] [Rango= 1-8] [Valores perdidos =\*]

**Estadística [NP/ P]** [Válido=88184 /-] [Inválido=0 /-]

**Definición**

En el recuadro Resultado Final de la Encuesta, el Encuestador anotará la fecha de la entrevista final, y en la parte de resultado, anotará el código que corresponda a las siguientes alternativas: Tipo "A", que comprende el Código:

1 (Completa),  
2 (Ausente Temporal),  
3 (Rehusó),  
4 Otros (Enfermos Mentales, Maras, Drogadictos, Alcohólicos, Menores de 15 años); se incluirán también cuando por recursos limitados no puede levantarse la encuesta, esto se da cuando la oficina no proporciona los recursos necesarios (falta de vehículos, gasolina, etc.) y otras situaciones que el entrevistador crea que van en este apartado.

Las de Tipo "B", que comprende el Código  
5 (Desocupada),  
6 (Vacante Usada Temporalmente para Negocio o Almacenaje)y

Las del Tipo "C", que se refiere al Código  
7 Otros que se refiere a viviendas destruidas, inhabitables dormitorios, cocinas, predios baldíos y aquellas estructuras que se construyeron para ser utilizadas exclusivamente para bodegas.

**Universo** El total de viviendas del diseño muestral

**Fuente** El entrevistador

**Pregunta textual** 017. RESULTADO FINAL DE LA ENCUESTA

Valor	Etiqueta	Casos	Porcentaje
1	Completa	88184	100.0%
2	Ausente temporal	0	
3	Rehusó	0	
4	Otros tipo A	0	
5	Desocupada	0	
6	Vacante usada temporalmente para negocio o almacenaje	0	
7	Otros tipo C	0	
8	Sin acceso a la información	0	

## # r018: Número de orden del principal informante

**Información** [Tipo= discreta] [Formato=numeric] [Rango= 1-11] [Valores perdidos =\*]

**Estadística [NP/ P]** [Válido=88184 /-] [Inválido=0 /-]

**Definición**

El número de orden impreso en la Tarjeta de Registro de los Hogares (TRH), nos indicará el orden que deben mantener las personas a ser registradas en la pregunta 102. Además servirá para identificar a la persona que proporciona la información correspondiente y el cuál debe ser anotado su código en el recuadro de la carátula, NUMERO DE ORDEN DEL PRINCIPAL INFORMANTE.

**Universo** El total de viviendas del diseño muestral

**Fuente** El jefe/a del hogar o un miembro masculino mayor de 15 años y/o femenino mayor de 14 años.

**Pregunta textual** 018. NÚMERO DE ORDEN DEL PRINCIPAL INFORMANTE

Valor	Etiqueta	Casos	Porcentaje
1		46522	52.8%
2		32341	36.7%

## Archivo : EHPM 2015

### # r018: Número de orden del principal informante

Valor	Etiqueta	Casos	Porcentaje
3		5589	6.3%
4		2250	2.6%
5		950	1.1%
6		352	0.4%
7		96	0.1%
8		54	0.1%
9		19	0.0%
11		11	0.0%

### # r019: Boleta anexa

<b>Información</b>	[Tipo= discreta] [Formato=numeric] [Rango= 1-2] [Valores perdidos =*]
<b>Estadística [NP/ P]</b>	[Válido=88184 /-] [Inválido=0 /-]
<b>Definición</b>	Se refiere al llenado de formularios adicionales a los que aparecen en el listado de viviendas del segmento por:  A. Hogares múltiples B. Viviendas adicionales.
<b>Universo</b>	El total de viviendas del diseño muestral
<b>Fuente</b>	El entrevistador
<b>Pregunta textual</b>	019. Boleta anexa  1. Si 2. No

Valor	Etiqueta	Casos	Porcentaje
1	Sí	9607	10.9%
2	No	78577	89.1%

### # r020: Confiabilidad de la información

<b>Información</b>	[Tipo= discreta] [Formato=numeric] [Rango= 1-3] [Valores perdidos =*]
<b>Estadística [NP/ P]</b>	[Válido=88184 /-] [Inválido=0 /-]
<b>Definición</b>	SLa confiabilidad dela información se refiere a que tanto podemos creer en la información que nos brinda una fuente de información, de acuerdo a los siguientes criterios.  1. Información confiable 2. Información poco confiable 3. Información no confiable
<b>Universo</b>	El total de viviendas del diseño muestral
<b>Fuente</b>	El entrevistador
<b>Pregunta textual</b>	020. CONFIABILIDAD DE LA INFORMACIÓN:  1. Información confiable 2. Información poco confiable 3. Información no confiable

Valor	Etiqueta	Casos	Porcentaje
1	Confiable	86718	98.3%
2	Poco confiable	959	1.1%
3	No confiable	507	0.6%

## Archivo : EHPM 2015

### # r021a: Número de miembros del hogar

<b>Información</b>	[Tipo= continua] [Formato=numeric] [Rango= 1-22] [Valores perdidos =*]
<b>Estadística [NP/ P]</b>	[Válido=88184 /-] [Inválido=0 /-] [Media=4.666 /-] [Desviación =2.079 /-]
<b>Definición</b>	Es el total de personas que habitan una vivienda y que conforman un hogar.
<b>Universo</b>	El total de viviendas del diseño muestral
<b>Fuente</b>	El supervisor
<b>Pregunta textual</b>	NÚMERO DE MIEMBROS DEL HOGAR

### # r021b: Personas de 4 años y más del hogar

<b>Información</b>	[Tipo= continua] [Formato=numeric] [Rango= 1-19] [Valores perdidos =*]
<b>Estadística [NP/ P]</b>	[Válido=88184 /-] [Inválido=0 /-] [Media=4.316 /-] [Desviación =1.949 /-]
<b>Definición</b>	Es el total de personas de 4 años y más que habitan una vivienda y que conforman un hogar.
<b>Universo</b>	El total de viviendas del diseño muestral
<b>Fuente</b>	El supervisor
<b>Pregunta textual</b>	021B. PERSONAS DE 4 AÑOS DE EDAD Y MÁS

### # r022: Personas de 5 años y más del hogar

<b>Información</b>	[Tipo= continua] [Formato=numeric] [Rango= 1-17] [Valores perdidos =*]
<b>Estadística [NP/ P]</b>	[Válido=88184 /-] [Inválido=0 /-] [Media=4.224 /-] [Desviación =1.917 /-]
<b>Definición</b>	Es el total de personas de 5 años y más que habitan una vivienda y que conforman un hogar.
<b>Universo</b>	El total de viviendas del diseño muestral
<b>Fuente</b>	El supervisor
<b>Pregunta textual</b>	022. PERSONAS DE 5 AÑOS DE EDAD Y MÁS.

### # r023: Personas con trabajo agropecuario del hogar

<b>Información</b>	[Tipo= continua] [Formato=numeric] [Rango= 0-4] [Valores perdidos =*]
<b>Estadística [NP/ P]</b>	[Válido=88184 /-] [Inválido=0 /-] [Media=0.348 /-] [Desviación =0.492 /-]
<b>Definición</b>	Es el total de la población ocupados en el sector agropecuario
<b>Universo</b>	El total de viviendas del diseño muestral
<b>Fuente</b>	El supervisor
<b>Pregunta textual</b>	023. NÚMERO DE PERSONAS CON TRABAJO AGROPECUARIO

### # r024: Personas que se enfermaron del hogar

<b>Información</b>	[Tipo= continua] [Formato=numeric] [Rango= 0-10] [Valores perdidos =*]
<b>Estadística [NP/ P]</b>	[Válido=88184 /-] [Inválido=0 /-] [Media=0.499 /-] [Desviación =1.127 /-]
<b>Definición</b>	Es el total de personas que tuvieron un síntoma, enfermedad permanente y/o temporal o lesión por accidente o hecho delictivo.
<b>Universo</b>	El total de viviendas del diseño muestral
<b>Fuente</b>	El supervisor
<b>Pregunta textual</b>	024. NÚMERO DE PERSONAS QUE SE ENFERMARON

### # r027: Personas que utilizan internet del hogar

<b>Información</b>	[Tipo= continua] [Formato=numeric] [Rango= 0-11] [Valores perdidos =*]
<b>Estadística [NP/ P]</b>	[Válido=88184 /-] [Inválido=0 /-] [Media=0.869 /-] [Desviación =1.294 /-]
<b>Definición</b>	Es el total de personas de 10 años y más que utilizaron internet en cualquier lugar.

# Archivo : EHPM 2015

## # r027: Personas que utilizan internet del hogar

Universo	El total de viviendas del diseño muestral
Fuente	El supervisor
Pregunta textual	027. NÚMERO DE PERSONAS QUE UTILIZAN INTERNET

## # r033: Número de secciones educación

Información	[Tipo= continua] [Formato=numeric] [Rango= 1-19] [Valores perdidos =*]
Estadística [NP/ P]	[Válido=88184 /-] [Inválido=0 /-] [Media=4.316 /-] [Desviación =1.949 /-]
Definición	Se refiere al número o cuantas personas de ese hogar aplican en esa sección
Universo	El total de viviendas del diseño muestral
Fuente	El supervisor
Pregunta textual	033. Número de secciones educación

## # r034: Personas dede secciones de empleo

Información	[Tipo= continua] [Formato=numeric] [Rango= 1-17] [Valores perdidos =*]
Estadística [NP/ P]	[Válido=88184 /-] [Inválido=0 /-] [Media=4.224 /-] [Desviación =1.917 /-]
Definición	Se refiere al número o cuantas personas de ese hogar aplican en esa sección
Universo	El total de viviendas del diseño muestral
Fuente	El supervisor
Pregunta textual	034. Número de secciones de empleo

## # r035: Número de secciones agropecuarias

Información	[Tipo= continua] [Formato=numeric] [Rango= 0-4] [Valores perdidos =*]
Estadística [NP/ P]	[Válido=88184 /-] [Inválido=0 /-] [Media=0.348 /-] [Desviación =0.492 /-]
Definición	Se refiere al número o cuantas personas de ese hogar aplican en esa sección
Universo	El total de viviendas del diseño muestral
Fuente	El supervisor
Pregunta textual	035. Número de secciones agropecuarias

## # r035a: Personas con producción de patio del hogar

Información	[Tipo= continua] [Formato=numeric] [Rango= 0-1] [Valores perdidos =*]
Estadística [NP/ P]	[Válido=88184 /-] [Inválido=0 /-] [Media=0.167 /-] [Desviación =0.373 /-]
Definición	Se refiere al número o cuantas personas de ese hogar aplican en esa sección
Universo	El total de viviendas del diseño muestral
Fuente	El supervisor
Pregunta textual	035a. PERSONAS CON PRODUCCIÓN DE PATIO DEL HOGAR anexo A

## # r036: Personas que se enfermaron del hogar

Información	[Tipo= continua] [Formato=numeric] [Rango= 0-10] [Valores perdidos =*]
Estadística [NP/ P]	[Válido=88184 /-] [Inválido=0 /-] [Media=0.499 /-] [Desviación =1.127 /-]
Definición	Se refiere al número o cuantas personas de ese hogar aplican en esa sección
Universo	El total de viviendas del diseño muestral
Fuente	El supervisor
Pregunta textual	036. NÚMERO DE PERSONAS QUE SE ENFERMARON

# Archivo : EHPM 2015

## # r038: Boleta con sección de subsidios

<b>Información</b>	[Tipo= continua] [Formato=numeric] [Rango= 0-1] [Valores perdidos =*]
<b>Estadística [NP/ P]</b>	[Válido=88184 /-] [Inválido=0 /-] [Media=1 /-] [Desviación =0.00583 /-]
<b>Definición</b>	Permite identificar el total o aquellos hogares que tiene algún beneficio, ayuda o subsidio del gobierno.
<b>Universo</b>	El total de viviendas del diseño muestral
<b>Fuente</b>	El jefe/a del hogar o un miembro masculino mayor de 15 años y/o femenino mayor de 14 años.
<b>Pregunta textual</b>	038. HOGAR CON BOLETA DE SUBSIDIOS

## # r042: Boleta con sección de subsidios

<b>Información</b>	[Tipo= continua] [Formato=numeric] [Rango= 0-1] [Valores perdidos =*]
<b>Estadística [NP/ P]</b>	[Válido=88184 /-] [Inválido=0 /-] [Media=1 /-] [Desviación =0.00583 /-]
<b>Definición</b>	Permite identificar el total o aquellos hogares que tiene algún beneficio, ayuda o subsidio del gobierno.
<b>Universo</b>	El total de viviendas del diseño muestral
<b>Fuente</b>	El jefe/a del hogar o un miembro masculino mayor de 15 años y/o femenino mayor de 14 años.
<b>Pregunta textual</b>	042. HOGAR CON BOLETA DE SUBSIDIOS

## # r04a: Personas con producción de patio del hogar

<b>Información</b>	[Tipo= continua] [Formato=numeric] [Rango= 0-1] [Valores perdidos =*]
<b>Estadística [NP/ P]</b>	[Válido=88184 /-] [Inválido=0 /-] [Media=0.167 /-] [Desviación =0.373 /-]
<b>Definición</b>	Número de personas con producción de patio agropecuario
<b>Universo</b>	El total de viviendas del diseño muestral
<b>Fuente</b>	El jefe/a del hogar o un miembro masculino mayor de 15 años y/o femenino mayor de 14 años.
<b>Pregunta textual</b>	04a. PERSONAS CON PRODUCCIÓN DE PATIO DEL HOGAR

## # znorte: Identificador de zona norte

<b>Información</b>	[Tipo= discreta] [Formato=numeric] [Rango= 0-1] [Valores perdidos =*]
<b>Estadística [NP/ P]</b>	[Válido=88184 /-] [Inválido=0 /-]
<b>Definición</b>	Variable que permite identificar las unidades muestrales de la zona.
<b>Universo</b>	El total de viviendas del diseño muestral
<b>Fuente</b>	Gerencia de Sistema
<b>Pregunta textual</b>	VARIABLE ESPECIAL DE CÁLCULO

Valor	Etiqueta	Casos	Porcentaje
0	No	63936	72.5%
1	Sí	24248	27.5%

## # actpr: Estado ocupacional

<b>Información</b>	[Tipo= discreta] [Formato=numeric] [Rango= 10-30] [Valores perdidos =*]
<b>Estadística [NP/ P]</b>	[Válido=80480 /-] [Inválido=7704 /-]
<b>Definición</b>	Es aquella actividad económica que desarrolla una persona, a la cual dedica habitualmente el mayor número de horas y por la que obtiene los mayores ingresos.
<b>Universo</b>	El total de viviendas del diseño muestral
<b>Fuente</b>	Gerencia de Sistema
<b>Pregunta textual</b>	VARIABLE ESPECIAL DE CÁLCULO

## Archivo : EHPM 2015

### # actpr: Estado ocupacional

Valor	Etiqueta	Casos	Porcentaje
10	Ocupado	37018	46.0%
21	Desocupado abierto	1393	1.7%
22	Desocupado oculto	1	0.0%
23	Desocupado oculto	80	0.1%
24	Desocupado oculto	122	0.2%
25	Desocupado oculto	1205	1.5%
30	Inactivo	40661	50.5%
Sysmiss		7704	

### # actpr2012: Estado ocupacional agregado

<b>Información</b>	[Tipo= discreta] [Formato=numeric] [Rango= 10-30] [Valores perdidos =*]
<b>Estadística [NP/ P]</b>	[Válido=80480 /-] [Inválido=7704 /-]
<b>Definición</b>	Es aquella actividad económica que desarrolla una persona, a la cual dedica habitualmente el mayor número de horas y por la que obtiene los mayores ingresos.
<b>Universo</b>	El total de viviendas del diseño muestral
<b>Fuente</b>	Gerencia de Sistema
<b>Pregunta textual</b>	VARIABLE ESPECIAL DE CÁLCULO

Valor	Etiqueta	Casos	Porcentaje
10	Ocupado	37018	46.0%
20	Desocupado abierto	1379	1.7%
21	Desocupado abierto	14	0.0%
22	Desocupado oculto	1	0.0%
23	Desocupado oculto	80	0.1%
24	Desocupado oculto	122	0.2%
25	Desocupado oculto	1205	1.5%
30	Inactivo	40661	50.5%
Sysmiss		7704	

### # actse: Estado ocupacional

<b>Información</b>	[Tipo= discreta] [Formato=numeric] [Rango= 1-5] [Valores perdidos =*]
<b>Estadística [NP/ P]</b>	[Válido=24889 /-] [Inválido=63295 /-]
<b>Definición</b>	Es la actividad económica realizada por los ocupados, que se efectúa simultáneamente a la actividad principal. (un segundo empleo)
<b>Universo</b>	El total de viviendas del diseño muestral
<b>Fuente</b>	Gerencia de Sistema
<b>Pregunta textual</b>	VARIABLE ESPECIAL DE CÁLCULO

Valor	Etiqueta	Casos	Porcentaje
1	Ocupado pleno	14068	56.5%
2	Subempleo visible	1615	6.5%
3	Subempleo invisible	6405	25.7%
4	Cesante	2345	9.4%
5	Aspirante	456	1.8%



# Archivo : EHPM 2015

## # actse: Estado ocupacional

Valor	Etiqueta	Casos	Porcentaje
Sysmiss		63295	

## # aproba1: Número de grados aprobados

<b>Información</b>	[Tipo= continua] [Formato=numeric] [Rango= 0-25] [Valores perdidos =*]
<b>Estadística [NP/ P]</b>	[Válido=82100 /-] [Inválido=6084 /-] [Media=6.036 /-] [Desviación =4.78 /-]
<b>Definición</b>	Es el promedio de grados aprobados de la población de 6 años y más. La definimos normalmente como la tasa de escolaridad promedio de la población de 6 años y más.
<b>Universo</b>	El total de viviendas del diseño muestral
<b>Fuente</b>	Gerencia de Sistema
<b>Pregunta textual</b>	VARIABLE ESPECIAL DE CÁLCULO

## # días\_por\_semana: Total de días a la semana

<b>Información</b>	[Tipo= discreta] [Formato=numeric] [Rango= 0-6] [Valores perdidos =*]
<b>Estadística [NP/ P]</b>	[Válido=88184 /-] [Inválido=0 /-]
<b>Definición</b>	Son los días que dedican las personas en su ocupacion sea esta en la actividad principal o en la actividad secundaria.
<b>Universo</b>	El total de viviendas del diseño muestral
<b>Pregunta textual</b>	VARIABLE ESPECIAL DE CÁLCULO

Valor	Etiqueta	Casos	Porcentaje
0		84808	96.2%
1		180	0.2%
2		393	0.4%
3		478	0.5%
4		227	0.3%
5		495	0.6%
6		1603	1.8%

## # gasper: Gasto percápita

<b>Información</b>	[Tipo= continua] [Formato=numeric] [Rango= 9.51-2681.67] [Valores perdidos =*]
<b>Estadística [NP/ P]</b>	[Válido=88184 /-] [Inválido=0 /-] [Media=94.7 /-] [Desviación =79.189 /-]
<b>Definición</b>	Valor promedio por persona de la suma de los gastos público y privado en bienes y servicios en un periodo dado de tiempo, usualmente un año.
<b>Universo</b>	El total de viviendas del diseño muestral
<b>Fuente</b>	Gerencia de Sistema
<b>Pregunta textual</b>	VARIABLE ESPECIAL DE CÁLCULO

## # gastohog: Gasto total del hogar

<b>Información</b>	[Tipo= continua] [Formato=numeric] [Rango= 12.93-4334.67] [Valores perdidos =*]
<b>Estadística [NP/ P]</b>	[Válido=88184 /-] [Inválido=0 /-] [Media=391.673 /-] [Desviación =284.984 /-]
<b>Definición</b>	Es el monto promedio mensual destinado por los hogares para adquirir los bienes y servicios necesarios para satisfacer las necesidades básicas de sus miembros
<b>Universo</b>	El total de viviendas del diseño muestral
<b>Fuente</b>	Gerencia de Sistema
<b>Pregunta textual</b>	VARIABLE ESPECIAL DE CÁLCULO

## Archivo : EHPM 2015

### # ghali: Gasto del hogar en alimentación

<b>Información</b>	[Tipo= continua] [Formato=numeric] [Rango= 4.33-2705.99] [Valores perdidos =*]
<b>Estadística [NP/ P]</b>	[Válido=88184 /-] [Inválido=0 /-] [Media=161.308 /-] [Desviación =93.101 /-]
<b>Definición</b>	Es el valor de los bienes de consumo de alimenticios adquiridos (utilizados o pagados) por un hogar para la satisfacción directa de las necesidades de sus miembros:
<b>Universo</b>	El total de viviendas del diseño muestral
<b>Fuente</b>	Gerencia de Sistema
<b>Pregunta textual</b>	VARIABLE ESPECIAL DE CÁLCULO

### # ghase: Gasto del hogar en artículos y servicios

<b>Información</b>	[Tipo= continua] [Formato=numeric] [Rango= 0-1769.2] [Valores perdidos =*]
<b>Estadística [NP/ P]</b>	[Válido=88184 /-] [Inválido=0 /-] [Media=40.692 /-] [Desviación =40.651 /-]
<b>Definición</b>	Es el valor de los artículos y servicios adquiridos (utilizados o pagados) por un hogar para la satisfacción directa de las necesidades de sus miembros:
<b>Universo</b>	El total de viviendas del diseño muestral
<b>Fuente</b>	Gerencia de Sistema
<b>Pregunta textual</b>	VARIABLE ESPECIAL DE CÁLCULO

### # ghu12: Gasto del hogar en los últimos 12 meses

<b>Información</b>	[Tipo= continua] [Formato=numeric] [Rango= 0-760] [Valores perdidos =*]
<b>Estadística [NP/ P]</b>	[Válido=88184 /-] [Inválido=0 /-] [Media=2.477 /-] [Desviación =17.584 /-]
<b>Definición</b>	Por gastos de consumo de los hogares (GCH) se entiende el valor de los bienes y servicios de consumo adquiridos (utilizados o pagados) en los últimos 12 meses
<b>Universo</b>	El total de viviendas del diseño muestral
<b>Fuente</b>	Gerencia de Sistema
<b>Pregunta textual</b>	VARIABLE ESPECIAL DE CÁLCULO

### # ghul6: Gasto del hogar en los últimos 6 meses

<b>Información</b>	[Tipo= continua] [Formato=numeric] [Rango= 0-2074.99] [Valores perdidos =*]
<b>Estadística [NP/ P]</b>	[Válido=88184 /-] [Inválido=0 /-] [Media=16.974 /-] [Desviación =51.299 /-]
<b>Definición</b>	Por gastos de consumo de los hogares (GCH) se entiende el valor de los bienes y servicios de consumo adquiridos (utilizados o pagados) en los últimos 6 meses
<b>Universo</b>	El total de viviendas del diseño muestral
<b>Fuente</b>	Gerencia de Sistema
<b>Pregunta textual</b>	VARIABLE ESPECIAL DE CÁLCULO

### # gmed: Gasto del hogar en educación

<b>Información</b>	[Tipo= continua] [Formato=numeric] [Rango= 0-1228.5] [Valores perdidos =*]
<b>Estadística [NP/ P]</b>	[Válido=88184 /-] [Inválido=0 /-] [Media=64.012 /-] [Desviación =85.886 /-]
<b>Definición</b>	Es el gasto en educación que los hogares realizan en la formación de sus hijos. Para este efecto, las familias deben erogar recursos que no solamente cubran pensiones y matrículas, sino que también incluyan costos indirectos, como útiles escolares, transporte y otros.
<b>Universo</b>	El total de viviendas del diseño muestral
<b>Fuente</b>	Gerencia de Sistema
<b>Pregunta textual</b>	VARIABLE ESPECIAL DE CÁLCULO

## Archivo : EHPM 2015

### # gmem: Gasto del hogar en empleo

<b>Información</b>	[Tipo= continua] [Formato=numeric] [Rango= 0-1092] [Valores perdidos =*]
<b>Estadística [NP/ P]</b>	[Válido=88184 /-] [Inválido=0 /-] [Media=40.046 /-] [Desviación =73.114 /-]
<b>Definición</b>	Es el gasto que los hogares realizan en el consumo de alimentos fuera del hogar por trabajo.
<b>Universo</b>	El total de viviendas del diseño muestral
<b>Fuente</b>	Gerencia de Sistema
<b>Pregunta textual</b>	VARIABLE ESPECIAL DE CÁLCULO

### # gmsa: Gasto del hogar en salud

<b>Información</b>	[Tipo= continua] [Formato=numeric] [Rango= 0-3250] [Valores perdidos =*]
<b>Estadística [NP/ P]</b>	[Válido=88184 /-] [Inválido=0 /-] [Media=5.255 /-] [Desviación =53.711 /-]
<b>Definición</b>	Es el gasto en salud que los hogares realizan en consulta medica, medicamentos, exámenes de laboratorio, medicinas entre otros.
<b>Universo</b>	El total de viviendas del diseño muestral
<b>Fuente</b>	Gerencia de Sistema
<b>Pregunta textual</b>	VARIABLE ESPECIAL DE CÁLCULO

### # gmvi: Gasto del hogar en vivienda

<b>Información</b>	[Tipo= continua] [Formato=numeric] [Rango= 0-3381.95] [Valores perdidos =*]
<b>Estadística [NP/ P]</b>	[Válido=88184 /-] [Inválido=0 /-] [Media=60.91 /-] [Desviación =82.004 /-]
<b>Definición</b>	Es la sumatoria de gastos totales en vivienda que realiza el hogar en un periodo determinado.
<b>Universo</b>	El total de viviendas del diseño muestral
<b>Fuente</b>	Gerencia de Sistema
<b>Pregunta textual</b>	VARIABLE ESPECIAL DE CÁLCULO

### # gtmh: Gasto del hogar en alimentación y otros artículos (Total sección 8)

<b>Información</b>	[Tipo= continua] [Formato=numeric] [Rango= 12.01-2890.66] [Valores perdidos =*]
<b>Estadística [NP/ P]</b>	[Válido=88184 /-] [Inválido=0 /-] [Media=221.451 /-] [Desviación =143.214 /-]
<b>Definición</b>	Es la sumatoria del gasto de consumo de alimentos y bebidas, servicio de suministro de comidas preparadas. (sección 8)
<b>Universo</b>	El total de viviendas del diseño muestral
<b>Fuente</b>	Gerencia de Sistema
<b>Pregunta textual</b>	VARIABLE ESPECIAL DE CÁLCULO

### # imeds: Ingreso mensual por trabajo dependiente

<b>Información</b>	[Tipo= continua] [Formato=numeric] [Rango= 0-7800] [Valores perdidos =*]
<b>Estadística [NP/ P]</b>	[Válido=88184 /-] [Inválido=0 /-] [Media=64.666 /-] [Desviación =160.166 /-]
<b>Definición</b>	Es el salario mensual que recibe un empleado por trabajo dependiente que realiza bajo las órdenes de un empleador, que fija las condiciones de trabajo.
<b>Universo</b>	El total de viviendas del diseño muestral
<b>Fuente</b>	Gerencia de Sistema
<b>Pregunta textual</b>	VARIABLE ESPECIAL DE CÁLCULO

<b># imei: Ingreso mensual por empleo independiente</b>	
<b>Información</b>	[Tipo= continua] [Formato=numeric] [Rango= 0-23040] [Valores perdidos =*]
<b>Estadística [NP/ P]</b>	[Válido=88184 /-] [Inválido=0 /-] [Media=29.318 /-] [Desviación =192.627 /-]
<b>Definición</b>	Es el ingreso mensual que obtiene una persona por trabajo independiente Se entiende por trabajador independiente o trabajadores independientes aquellas personas que no están vinculadas a una empresa mediante un contrato de trabajo, sino mediante un contrato de servicios y son remunerados bajo la figura de honorarios o comisiones.
<b>Universo</b>	El total de viviendas del diseño muestral
<b>Fuente</b>	Gerencia de Sistema
<b>Pregunta textual</b>	VARIABLE ESPECIAL DE CÁLCULO
<b># imes: Ingreso mensual por empleo secundario</b>	
<b>Información</b>	[Tipo= continua] [Formato=numeric] [Rango= 0-6122] [Valores perdidos =*]
<b>Estadística [NP/ P]</b>	[Válido=88184 /-] [Inválido=0 /-] [Media=2.202 /-] [Desviación =33.866 /-]
<b>Definición</b>	Es el salario mensual que recibe una persona por un empleo secundario.
<b>Universo</b>	El total de viviendas del diseño muestral
<b>Fuente</b>	Gerencia de Sistema
<b>Pregunta textual</b>	VARIABLE ESPECIAL DE CÁLCULO
<b># imnl: Ingreso mensual por actividades no laborales</b>	
<b>Información</b>	[Tipo= continua] [Formato=numeric] [Rango= 0-3311.03] [Valores perdidos =*]
<b>Estadística [NP/ P]</b>	[Válido=88184 /-] [Inválido=0 /-] [Media=12.782 /-] [Desviación =71.13 /-]
<b>Definición</b>	Ingreso mensual no laborales: Ayuda voluntaria de familiares, Ayuda voluntaria de no familiares, intereses por ahorro, Pensión alimentaria voluntaria, Alquiler de propiedades, intereses por préstamo de dinero, comisiones , Dietas, Dividendos de sociedades mercantiles.
<b>Universo</b>	El total de viviendas del diseño muestral
<b>Fuente</b>	Gerencia de Sistema
<b>Pregunta textual</b>	VARIABLE ESPECIAL DE CÁLCULO
<b># ingfa: Ingreso mensual familiar</b>	
<b>Información</b>	[Tipo= continua] [Formato=numeric] [Rango= 7.75-23200] [Valores perdidos =*]
<b>Estadística [NP/ P]</b>	[Válido=88184 /-] [Inválido=0 /-] [Media=553.389 /-] [Desviación =547.137 /-]
<b>Definición</b>	Son todos aquellos ingresos económicos con los que cuenta una familia, esto obviamente incluye al sueldo, salario, de todos aquellos miembros de la misma que trabajan y que por ello perciben un sueldo y todos esos otros ingresos que puede considerarse extras
<b>Universo</b>	El total de viviendas del diseño muestral
<b>Fuente</b>	Gerencia de Sistema
<b>Pregunta textual</b>	VARIABLE ESPECIAL DE CÁLCULO
<b># ingneto: Ingreso neto por actividades agropecuarias</b>	
<b>Información</b>	[Tipo= continua] [Formato=numeric] [Rango= 0-4121.67] [Valores perdidos =*]
<b>Estadística [NP/ P]</b>	[Válido=88184 /-] [Inválido=0 /-] [Media=4.964 /-] [Desviación =45.917 /-]
<b>Definición</b>	INGRESO NETO. Es la cantidad de dinero que percibe un empleado en concepto de retribución, una vez hayan sido descontados los impuestos.
<b>Universo</b>	El total de viviendas del diseño muestral
<b>Fuente</b>	Gerencia de Sistema
<b>Pregunta textual</b>	VARIABLE ESPECIAL DE CÁLCULO

<b># ingpe: Ingreso mensual percápita</b>	
<b>Información</b>	[Tipo= continua] [Formato=numeric] [Rango= 5-23200] [Valores perdidos =*]
<b>Estadística [NP/ P]</b>	[Válido=88184 /-] [Inválido=0 /-] [Media=133.148 /-] [Desviación =163.748 /-]
<b>Definición</b>	Este indicador registra la relación entre la sumatoria del total del ingreso familiar mensual y la población de un país. Es el ingreso promedio mensual recibido por una persona. Es un indicador comúnmente usado para estimar la riqueza económica de un país.
<b>Universo</b>	El total de viviendas del diseño muestral
<b>Fuente</b>	Gerencia de Sistema
<b>Pregunta textual</b>	VARIABLE ESPECIAL DE CÁLCULO
<b># ingre: Ingreso mensual por persona</b>	
<b>Información</b>	[Tipo= continua] [Formato=numeric] [Rango= 0-23200] [Valores perdidos =*]
<b>Estadística [NP/ P]</b>	[Válido=88184 /-] [Inválido=0 /-] [Media=116.203 /-] [Desviación =266.139 /-]
<b>Definición</b>	Es el ingreso mensual que obtiene una persona por trabajos dependientes e independientes. INGRE = IEMI+IMEDS = Total de Ingresos individuales
<b>Universo</b>	El total de viviendas del diseño muestral
<b>Fuente</b>	Gerencia de Sistema
<b>Pregunta textual</b>	VARIABLE ESPECIAL DE CÁLCULO
<b># irefa: Ingreso por remesas</b>	
<b>Información</b>	[Tipo= continua] [Formato=numeric] [Rango= 0-3500] [Valores perdidos =*]
<b>Estadística [NP/ P]</b>	[Válido=88184 /-] [Inválido=0 /-] [Media=44.152 /-] [Desviación =116.426 /-]
<b>Definición</b>	Sumatoria de las remesas o transferencias enviadas ocasionalmente. Cálculo del Ingreso por Remesas en Efectivo ((IREFa1) + (IREFb1))
<b>Universo</b>	El total de viviendas del diseño muestral
<b>Fuente</b>	Gerencia de Sistema
<b>Pregunta textual</b>	VARIABLE ESPECIAL DE CÁLCULO
<b># irefa1: Ingreso por remesas en efectivo</b>	
<b>Información</b>	[Tipo= continua] [Formato=numeric] [Rango= 0-100] [Valores perdidos =*]
<b>Estadística [NP/ P]</b>	[Válido=88184 /-] [Inválido=0 /-] [Media=0.0142 /-] [Desviación =0.942 /-]
<b>Definición</b>	Las remesas o transferencias enviadas ocasionalmente, por familiares, amigos en el extranjero y recibidas por los hogares salvadoreños como ayuda monetaria para cubrir gastos de familia, inversiones u otros.
<b>Universo</b>	El total de viviendas del diseño muestral
<b>Fuente</b>	Gerencia de Sistema
<b>Pregunta textual</b>	VARIABLE ESPECIAL DE CÁLCULO
<b># irefb: Ingreso por remesas eventuales</b>	
<b>Información</b>	[Tipo= continua] [Formato=numeric] [Rango= 0-833.33] [Valores perdidos =*]
<b>Estadística [NP/ P]</b>	[Válido=88184 /-] [Inválido=0 /-] [Media=0.915 /-] [Desviación =13.759 /-]
<b>Definición</b>	Es la determinación del ingreso en efectivo mensual (de otros ingresos anuales) que reciben las personas económicamente activas. (Cálculo del Ingreso por Remesas en Efectivo(SUMA_R44509 / 12.0))
<b>Universo</b>	El total de viviendas del diseño muestral
<b>Fuente</b>	Gerencia de Sistema
<b>Pregunta textual</b>	VARIABLE ESPECIAL DE CÁLCULO

# irefb1: Ingreso por remesas a través de transferencias bancarias	
Información	[Tipo= continua] [Formato=numeric] [Rango= 0-3500] [Valores perdidos =*]
Estadística [NP/ P]	[Válido=88184 /-] [Inválido=0 /-] [Media=44.138 /-] [Desviación =116.427 /-]
Definición	Las remesas o transferencias enviadas ocasionalmente, por familiares, amigos en el extranjero y recibidas por los hogares salvadoreños como ayuda monetaria para cubrir gastos de familia, inversiones u otros.  (Ingreso por remesas eventuales del exterior (Aplicar en R7042B :cuando sea 1 entonces (R7041B)/12.0;cuando sea 2 entonces(R7041B)/6.0; cuando sea 3 entonces(R7041B)/3.0; cuando sea 4 entonces(R7041B)/2.0;cuando sea 5 entonces(R7041B)).
Universo	El total de viviendas del diseño muestral
Fuente	Gerencia de Sistema
Pregunta textual	VARIABLE ESPECIAL DE CÁLCULO
# ires: Ingreso por remesas en especie	
Información	[Tipo= continua] [Formato=numeric] [Rango= 0-416.67] [Valores perdidos =*]
Estadística [NP/ P]	[Válido=88184 /-] [Inválido=0 /-] [Media=0.55 /-] [Desviación =5.268 /-]
Definición	Es la determinacion del ingreso en especies mensual de la ayuda recibida del exterior
Universo	El total de viviendas del diseño muestral
Fuente	Gerencia de Sistema
Pregunta textual	VARIABLE ESPECIAL DE CÁLCULO
# miemh: Número de miembros del hogar	
Información	[Tipo= continua] [Formato=numeric] [Rango= 1-22] [Valores perdidos =*]
Estadística [NP/ P]	[Válido=88184 /-] [Inválido=0 /-] [Media=4.667 /-] [Desviación =2.078 /-]
Definición	Es el número de personas que conforman el hogar (esposo, esposa, hijos o cualquier otra persona considerada como miembro del hogar)
Universo	El total de viviendas del diseño muestral
Fuente	Gerencia de Sistema
Pregunta textual	VARIABLE ESPECIAL DE CÁLCULO
# miemh_exdomestico: Número de miembros del hogar excluyendo servicio doméstico	
Información	[Tipo= continua] [Formato=numeric] [Rango= 1-22] [Valores perdidos =*]
Estadística [NP/ P]	[Válido=88184 /-] [Inválido=0 /-] [Media=4.665 /-] [Desviación =2.079 /-]
Definición	Es el número de personas que conforman el hogar (esposo, esposa, hijos o cualquier otra persona considerada como miembro del hogar), excluyendo personal del servicio doméstico.
Universo	El total de viviendas del diseño muestral
Fuente	Gerencia de Sistema
Pregunta textual	VARIABLE ESPECIAL DE CÁLCULO
# money: Ingreso por trabajo dependiente o empleo independiente	
Información	[Tipo= continua] [Formato=numeric] [Rango= 0-23040] [Valores perdidos =*]
Estadística [NP/ P]	[Válido=88184 /-] [Inválido=0 /-] [Media=93.984 /-] [Desviación =242.83 /-]
Definición	Ingreso mensual por empleado dependiente en sueldos
Universo	El total de viviendas del diseño muestral
Fuente	Gerencia de Sistema
Pregunta textual	VARIABLE ESPECIAL DE CÁLCULO

# oia: Otros ingresos	
Información	[Tipo= continua] [Formato=numeric] [Rango= 0-2666.67] [Valores perdidos =*]
Estadística [NP/ P]	[Válido=88184 /-] [Inválido=0 /-] [Media=1.122 /-] [Desviación =21.704 /-]
Definición	OIA. Son los ingresos anuales que recibe la persona por otras actividades tales como:  Utilidades empresariales, Dividendo por acciones, Intereses, Herencias, loterías, juegos de azar, Indemnización por retiro o despido, Ayuda del gobierno en efectivo, Por actividades eventuales, Arrendamiento de tierras, Remesas eventuales del exterior, Remesas eventuales locales, Aguinaldo, entre otros
Universo	El total de viviendas del diseño muestral
Fuente	Gerencia de Sistema
Pregunta textual	VARIABLE ESPECIAL DE CÁLCULO
# oimed: Otros ingresos mensuales por trabajo dependiente	
Información	[Tipo= continua] [Formato=numeric] [Rango= 0-2163.13] [Valores perdidos =*]
Estadística [NP/ P]	[Válido=88184 /-] [Inválido=0 /-] [Media=6.113 /-] [Desviación =29.088 /-]
Definición	Otros ingresos mensuales por trabajo dependiente
Universo	El total de viviendas del diseño muestral
Fuente	Gerencia de Sistema
Pregunta textual	VARIABLE ESPECIAL DE CÁLCULO
# poblahombres: Número de hombres del hogar	
Información	[Tipo= continua] [Formato=numeric] [Rango= 0-10] [Valores perdidos =*]
Estadística [NP/ P]	[Válido=88184 /-] [Inválido=0 /-] [Media=2.224 /-] [Desviación =1.351 /-]
Definición	Número de hombres del hogar
Universo	El total de viviendas del diseño muestral
Fuente	Gerencia de Sistema
Pregunta textual	VARIABLE ESPECIAL DE CÁLCULO
# poblamujeres: Número de mujeres del hogar	
Información	[Tipo= continua] [Formato=numeric] [Rango= 0-12] [Valores perdidos =*]
Estadística [NP/ P]	[Válido=88184 /-] [Inválido=0 /-] [Media=2.442 /-] [Desviación =1.381 /-]
Definición	Número de mujeres del hogar
Universo	El total de viviendas del diseño muestral
Fuente	Gerencia de Sistema
Pregunta textual	VARIABLE ESPECIAL DE CÁLCULO
# poblatingantil: Personas de 5 a 17 años del hogar	
Información	[Tipo= continua] [Formato=numeric] [Rango= 1-9] [Valores perdidos =*]
Estadística [NP/ P]	[Válido=61079 /-] [Inválido=27105 /-] [Media=1.937 /-] [Desviación =1.086 /-]
Definición	Personas de 5 a 17 años del hogar
Universo	El total de viviendas del diseño muestral
Fuente	Gerencia de Sistema
Pregunta textual	VARIABLE ESPECIAL DE CÁLCULO
# poblatingantilocupa: Personas de 5 a 17 años del hogar que se encuentran ocupadas	
Información	[Tipo= continua] [Formato=numeric] [Rango= 1-6] [Valores perdidos =*]
Estadística [NP/ P]	[Válido=10966 /-] [Inválido=77218 /-] [Media=1.322 /-] [Desviación =0.607 /-]

# poblatingrupa: Personas de 5 a 17 años del hogar que se encuentran ocupadas			
Definición	Personas de 5 a 17 años ocupadas del hogar		
Universo	El total de viviendas del diseño muestral		
Fuente	Gerencia de Sistema		
Pregunta textual	VARIABLE ESPECIAL DE CÁLCULO		
# pobreza: Condición de pobreza del hogar			
Información	[Tipo= discreta] [Formato=numeric] [Rango= 1-3] [Valores perdidos =*]		
Estadística [NP/ P]	[Válido=88184 /-] [Inválido=0 /-]		
Definición	NIVEL DE POBREZA: Límite establecido al comparar el nivel de ingresos de los hogares con el costo de la Canasta Básica Alimentaria (CBA) y la Canasta Ampliada (CA, dos veces el costo de la canasta básica).  i) Pobreza Extrema o Crítica Absoluta: Se encuentran ubicados en esta situación, aquellas personas u hogares cuyos ingresos son menores que el costo de la CBA, la cual es diferenciada por área de residencia.  ii) Pobreza Relativa: Aquellas personas u hogares cuyos ingresos son mayores que el costo de la CBA, pero son menores que el costo de la CA, el cual, de acuerdo con la metodología del Banco Mundial, resulta ser el doble del costo de la CBA.		
Universo	El total de viviendas del diseño muestral		
Fuente	Gerencia de Sistema		
Pregunta textual	VARIABLE ESPECIAL DE CÁLCULO		
Valor	Etiqueta	Casos	Porcentaje
1	Pobreza extrema	10481	<div><div></div></div> 11.9%
2	Pobreza relativa	28663	<div><div></div></div> 32.5%
3	No pobre	49040	<div><div></div></div> 55.6%
# segm: Segmentación del mercado laboral			
Información	[Tipo= discreta] [Formato=numeric] [Rango= 1-5] [Valores perdidos =*]		
Estadística [NP/ P]	[Válido=44973 /-] [Inválido=43211 /-]		
Definición	Es la unidad básica estadística establecida como área de empadronamiento, que comprende un área geográfica conformada por 1 o más manzanas u otras áreas dispersas, y que cumple con el criterio de estar conformadas por una cantidad específica de viviendas.		
Universo	El total de viviendas del diseño muestral		
Fuente	Gerencia de Sistema		
Pregunta textual	VARIABLE ESPECIAL DE CÁLCULO		
Valor	Etiqueta	Casos	Porcentaje
1	Formal	11125	<div><div></div></div> 24.7%
2	Informal	10067	<div><div></div></div> 22.4%
3	Servicio doméstico	896	<div><div></div></div> 2.0%
4	Nunca ha trabajado	320	<div><div></div></div> 0.7%
5	Inactivo	22565	<div><div></div></div> 50.2%
Sysmiss		43211	
# totayuda: Total de remesas			
Información	[Tipo= continua] [Formato=numeric] [Rango= 0-3550] [Valores perdidos =*]		
Estadística [NP/ P]	[Válido=88184 /-] [Inválido=0 /-] [Media=45.617 /-] [Desviación =120.2 /-]		



# totayuda: Total de remesas				
Definición		Es el total de ayuda económica en dinero o especies que regularmente un miembro del hogar, de familiares o amigos procedente procenete del exterior.		
Universo		El total de viviendas del diseño muestral		
Fuente		Gerencia de Sistema		
Pregunta textual		VARIABLE ESPECIAL DE CÁLCULO		
# r01a: Hogar con algún miembro en el extranjero				
Información		[Tipo= discreta] [Formato=numeric] [Rango= 1-2] [Valores perdidos =*]		
Estadística [NP/ P]		[Válido=88184 /-] [Inválido=0 /-]		
Definición		Se refiere a las personas que residen en el exterior y que tienen más de 3 meses de encontrarse fuera del hogar. Si la persona entrevistada responde SI, deberá registrar el número de miembros fuera del hogar por sexo: Hombres ó mujer.		
Universo		El total de viviendas del diseño muestral		
Fuente		El jefe/a del hogar o un miembro masculino mayor de 15 años y/o femenino mayor de 14 años.		
Pregunta textual		1. ¿ALGUNOS(AS) DE LOS(AS) MIEMBROS DEL HOGAR SE ENCUENTRA RESIDIENDO ACTUALMENTE EN EL EXTRANJERO (POR TRABAJO PERMANENTE O BECADO(A) SIN GASTO PARA EL HOGAR, POR MÁS DE 3 MESES)? 1. = Sí 2. = No		
Valor	Etiqueta	Casos	Porcentaje	
1	Sí	13797	<div><div></div></div>	15.6%
2	No	74387	<div><div></div></div>	84.4%
# r01b: Total de miembros en el extranjero				
Información		[Tipo= continua] [Formato=numeric] [Rango= 1-12] [Valores perdidos =*]		
Estadística [NP/ P]		[Válido=13797 /-] [Inválido=74387 /-] [Media=1.824 /-] [Desviación =1.333 /-]		
Definición		Total de las personas que residen en el exterior.		
Universo		El total de viviendas del diseño muestral		
Fuente		El jefe/a del hogar o un miembro masculino mayor de 15 años y/o femenino mayor de 14 años.		
Pregunta textual		1. ¿ALGUNOS(AS) DE LOS(AS) MIEMBROS DEL HOGAR SE ENCUENTRA RESIDIENDO ACTUALMENTE EN EL EXTRANJERO (POR TRABAJO PERMANENTE O BECADO(A) SIN GASTO PARA EL HOGAR, POR MÁS DE 3 MESES)?  ¿CUÁNTOS(AS)?		
# r01c: Hombres en el extranjero				
Información		[Tipo= continua] [Formato=numeric] [Rango= 0-8] [Valores perdidos =*]		
Estadística [NP/ P]		[Válido=13797 /-] [Inválido=74387 /-] [Media=1.134 /-] [Desviación =0.99 /-]		
Definición		Total de las personas del sexo masculino que residen en el exterior.		
Universo		El total de viviendas del diseño muestral		
Fuente		El jefe/a del hogar o un miembro masculino mayor de 15 años y/o femenino mayor de 14 años.		
Pregunta textual		¿CUÁNTOS(AS)? HOMBRES EN EL EXTRANJERO		
# r01d: Mujeres en el extranjero				
Información		[Tipo= continua] [Formato=numeric] [Rango= 0-6] [Valores perdidos =*]		
Estadística [NP/ P]		[Válido=13797 /-] [Inválido=74387 /-] [Media=0.69 /-] [Desviación =0.882 /-]		
Definición		Total de las personas del sexo femenino que residen en el exterior.		
Universo		El total de viviendas del diseño muestral		
Fuente		El jefe/a del hogar o un miembro masculino mayor de 15 años y/o femenino mayor de 14 años.		

# r01d: Mujeres en el extranjero			
Pregunta textual		¿CUÁNTOS(AS)? MUJERES EN EL EXTRANJERO	
# r02a: Hogar con pupilos			
Información		[Tipo= discreta] [Formato=numeric] [Rango= 1-2] [Valores perdidos =*]	
Estadística [NP/ P]		[Válido=88184 /-] [Inválido=0 /-]	
Definición		Pupilo: Persona que se hospeda en casa particular o casa de pupilos por un precio acordado.	
Universo		El total de viviendas del diseño muestral	
Fuente		El jefe/a del hogar o un miembro masculino mayor de 15 años y/o femenino mayor de 14 años.	
Pregunta textual		2. TIENE EN EL HOGAR PUIPILOS(AS)?  1. = Sí 2. = No	
Valor	Etiqueta	Casos	Porcentaje
1	Sí	20	0.0%
2	No	88164	100.0%
# r02b: Total de pupilos			
Información		[Tipo= continua] [Formato=numeric] [Rango= 1-3] [Valores perdidos =*]	
Estadística [NP/ P]		[Válido=20 /-] [Inválido=88164 /-] [Media=1.85 /-] [Desviación =0.813 /-]	
Definición		Total de Personas que se hospeda en casa particular en calidad de pupilos.	
Universo		El total de viviendas del diseño muestral	
Fuente		El jefe/a del hogar o un miembro masculino mayor de 15 años y/o femenino mayor de 14 años.	
Pregunta textual		2. TIENE EN EL HOGAR PUIPILOS(AS)?  ¿CUÁNTOS(AS)?	
# r02c: Hombres pupilos			
Información		[Tipo= continua] [Formato=numeric] [Rango= 0-2] [Valores perdidos =*]	
Estadística [NP/ P]		[Válido=20 /-] [Inválido=88164 /-] [Media=0.75 /-] [Desviación =0.851 /-]	
Definición		Total de Personas del sexo masculino que se hospeda en casa particular en calidad de pupilos	
Universo		El total de viviendas del diseño muestral	
Fuente		El jefe/a del hogar o un miembro masculino mayor de 15 años y/o femenino mayor de 14 años.	
Pregunta textual		¿CUÁNTOS(AS)? HOMBRES PUIPILOS	
# r02d: Mujeres pupilas			
Información		[Tipo= continua] [Formato=numeric] [Rango= 0-2] [Valores perdidos =*]	
Estadística [NP/ P]		[Válido=20 /-] [Inválido=88164 /-] [Media=1.1 /-] [Desviación =0.788 /-]	
Definición		Total de Personas del sexo femenino que se hospeda en casa particular en calidad de pupilos.	
Universo		El total de viviendas del diseño muestral	
Fuente		El jefe/a del hogar o un miembro masculino mayor de 15 años y/o femenino mayor de 14 años.	
Pregunta textual		¿CUÁNTOS(AS)? MUJERES PUPILAS	
# r03: Hogares que realizaron viajes turísticos			
Información		[Tipo= discreta] [Formato=numeric] [Rango= 1-2] [Valores perdidos =*]	
Estadística [NP/ P]		[Válido=88184 /-] [Inválido=0 /-]	
Definición		Con esta pregunta se establece si algún miembro del hogar se ha producido algún tipo de viaje objeto de estudio, de tal forma que podemos establecer los hogares que han realizado este tipo de viajes, y también los hogares que no lo han realizado.	







# r03: Hogares que realizaron viajes turísticos				
Universo		El total de viviendas del diseño muestral		
Fuente		El jefe/a del hogar o un miembro masculino mayor de 15 años y/o femenino mayor de 14 años.		
Pregunta textual		3. ¿HA REALIZADO USTED O ALGÚN MIEMBRO DE SU HOGAR ALGÚN VIAJE (DESPLAZAMIENTO FUERA DE SU ENTORNO HABITUAL) INCLUYENDO TODOS LOS VIAJES EN EL SALVADOR Y EN EL EXTRANJERO CON FINES DE OCIO O NEGOCIO (DISTINTOS AL DE EMPLEARSE EN DESTINO) INCLUIDAS EXCURSIONES Y VIAJES A SEGUNDARESIDENCIA DURANTE LOS ÚLTIMOS TRES MESES?  1. = Sí 2. = No		
Valor	Etiqueta	Casos	Porcentaje	
1	Sí	3270	<div><div></div></div> 3.7%	
2	No	84914	<div><div></div></div> 96.3%	
# r0401: Viajes con pernoctación				
Información		[Tipo= continua] [Formato=numeric] [Rango= 0-10] [Valores perdidos =*]		
Estadística [NP/ P]		[Válido=3270 /-] [Inválido=84914 /-] [Media=0.332 /-] [Desviación =0.851 /-]		
Definición		Se pregunta unicamente en el caso que se afirme haber realizado algún viaje de los descritos en la anterior pregunta. Cuantos con pernotación.		
Universo		El total de viviendas del diseño muestral		
Fuente		El jefe/a del hogar o un miembro masculino mayor de 15 años y/o femenino mayor de 14 años.		
Pregunta textual		4. DE LOS VIAJES ANTERIORMENTE MENCIONADOS, ¿CUÁNTOS REALIZÓ CON PERNOCTACIÓN Y CUÁNTOS NO (VIAJES DE EXCURSIÓN)? CON PERNOCTACIÓN		
# r0402: Viajes de un día				
Información		[Tipo= continua] [Formato=numeric] [Rango= 0-10] [Valores perdidos =*]		
Estadística [NP/ P]		[Válido=3270 /-] [Inválido=84914 /-] [Media=1.021 /-] [Desviación =0.999 /-]		
Definición		Se pregunta unicamente en el caso que se afirme haber realizado algún viaje de los descritos en la anterior pregunta. Cuantos de un día.		
Universo		El total de viviendas del diseño muestral		
Fuente		El jefe/a del hogar o un miembro masculino mayor de 15 años y/o femenino mayor de 14 años.		
Pregunta textual		4. DE LOS VIAJES ANTERIORMENTE MENCIONADOS, ¿CUÁNTOS REALIZÓ CON PERNOCTACIÓN Y CUÁNTOS NO (VIAJES DE EXCURSIÓN)?  DE UN DÍA		
# r0501: Gasto en viajes con pernoctación				
Información		[Tipo= continua] [Formato=numeric] [Rango= 0-6000] [Valores perdidos =*/999999]		
Estadística [NP/ P]		[Válido=743 /-] [Inválido=87441 /-] [Media=561.485 /-] [Desviación =872.44 /-]		
Definición		En este caso se detallan todos los gastos de preparación del viaje desglosados en los siguientes conceptos:  I. Gastos realizados en El Salvador: se trata de todos los gastos de preparación del viaje. Engloba las vacunas, servicios de agencia de viajes, servicio de pasaporte etc. Y todos los bienes de consumo adquiridos antes del viaje para su utilización durante el mismo (cremas protectoras solares etc.) sin embargo, el gasto en bienes de consumo duraderos (maletas), realizado en preparación del viaje, no son considerados gastos turísticos. También engloba los gastos propios del viaje (gasolina, peaje, comida, bebidas, taxis etc...) realizados en la economía de referencia; es decir, en El Salvador antes de salir al extranjero o una vez de vuelta del mismo.  II. Gastos realizados fuera de El Salvador: son los gastos propios del viaje (gasolina, alojamiento, transporte, etc...) pero realizados en el país de destino.		

# r0501: Gasto en viajes con pernoctación			
Universo		El total de viviendas del diseño muestral	
Fuente		El jefe/a del hogar o un miembro masculino mayor de 15 años y/o femenino mayor de 14 años.	
Pregunta textual		5. ¿CUÁNTO FUE EL GASTO POR LOS VIAJES CON PERNOCTACIÓN Y DE UN DÍA? CON PERNOCTACIÓN	
# r0502: Gasto en viajes de un día			
Información		[Tipo= continua] [Formato=numeric] [Rango= 0-3000] [Valores perdidos =*/999999]	
Estadística [NP/ P]		[Válido=2619 /-] [Inválido=85565 /-] [Media=63.806 /-] [Desviación =162.758 /-]	
Definición		En este caso se detallan todos los gastos de preparación del viaje desglosados en los siguientes conceptos:  I. Gastos realizados en El Salvador: se trata de todos los gastos de preparación del viaje. Engloba las vacunas, servicios de agencia de viajes, servicio de pasaporte etc. Y todos los bienes de consumo adquiridos antes del viaje para su utilización durante el mismo (cremas protectoras solares etc.) sin embargo, el gasto en bienes de consumo duraderos (maletas), realizado en preparación del viaje, no son considerados gastos turísticos. También engloba los gastos propios del viaje (gasolina, peaje, comida, bebidas, taxis etc...) realizados en la economía de referencia; es decir, en El Salvador antes de salir al extranjero o una vez de vuelta del mismo.  II. Gastos realizados fuera de El Salvador: son los gastos propios del viaje (gasolina, alojamiento, transporte, etc...) pero realizados en el país de destino.	
Universo		El total de viviendas del diseño muestral	
Fuente		El jefe/a del hogar o un miembro masculino mayor de 15 años y/o femenino mayor de 14 años.	
Pregunta textual		5. ¿CUÁNTO FUE EL GASTO POR LOS VIAJES CON PERNOCTACIÓN Y DE UN DÍA? DE UN DÍA	
# r06: Hogar con menores de 18 años cuyo padre y/o madre no viven en el hogar			
Información		[Tipo= discreta] [Formato=numeric] [Rango= 1-2] [Valores perdidos =*]	
Estadística [NP/ P]		[Válido=0 /-] [Inválido=88184 /-]	
Definición		Con esta pregunta se pretende conocer la proporción de menores de 18 años que por diferentes razones, se encuentran viviendo fuera del cuido y la protección directa de sus padres	
Universo		El total de viviendas del diseño muestral	
Fuente		El jefe/a del hogar o un miembro masculino mayor de 15 años y/o femenino mayor de 14 años.	
Pregunta textual		6. ¿EXISTE EN ESTE HOGAR ALGÚN NIÑO O NIÑA MENOR DE 18 AÑOS QUE SU PADRE O MADRE NO VIVA(N) EN ESTE HOGAR?  1. = Sí 2. = No	
Valor	Etiqueta	Casos	Porcentaje
1	Sí	0	
2	No	0	
Sysmiss		88184	
# r06a: Ausencia por muerte			
Información		[Tipo= discreta] [Formato=numeric] [Rango= 1-4] [Valores perdidos =*]	
Estadística [NP/ P]		[Válido=11348 /-] [Inválido=76836 /-]	
Definición		Con esta pregunta se pretende conocer la proporción de menores de 18 años que por diferentes razones, se encuentran viviendo fuera del cuido y la protección directa de sus padres, debido a fallecimiento.	
Universo		El total de viviendas del diseño muestral	
Fuente		El jefe/a del hogar o un miembro masculino mayor de 15 años y/o femenino mayor de 14 años.	
Pregunta textual		AUSENCIA POR MUERTE  1. No 2. Padre	

# r06a: Ausencia por muerte			
		3. Madre 4. Ambos	
Valor	Etiqueta	Casos	Porcentaje
1	No	10190	<div><div></div></div> 89.8%
2	Padre	897	<div><div></div></div> 7.9%
3	Madre	196	<div><div></div></div> 1.7%
4	Ambos	65	<div><div></div></div> 0.6%
Sysmiss		76836	
# r06b: Ausencia por migración			
Información	[Tipo= discreta] [Formato=numeric] [Rango= 1-4] [Valores perdidos =*]		
Estadística [NP/ P]	[Válido=11348 /-] [Inválido=76836 /-]		
Definición	Con esta pregunta se pretende conocer la proporción de menores de 18 años que por diferentes razones, se encuentran viviendo fuera del cuidado y la protección directa de sus padres, debido a migración.		
Universo	El total de viviendas del diseño muestral		
Fuente	El jefe/a del hogar o un miembro masculino mayor de 15 años y/o femenino mayor de 14 años.		
Pregunta textual	AUSENCIA POR MIGRACIÓN  1. No 2. Padre 3. Madre 4. Ambos		
Valor	Etiqueta	Casos	Porcentaje
1	No	9416	<div><div></div></div> 83.0%
2	Padre	1201	<div><div></div></div> 10.6%
3	Madre	470	<div><div></div></div> 4.1%
4	Ambos	261	<div><div></div></div> 2.3%
Sysmiss		76836	
# r06c: Ausencia por abandono			
Información	[Tipo= discreta] [Formato=numeric] [Rango= 1-4] [Valores perdidos =*]		
Estadística [NP/ P]	[Válido=11348 /-] [Inválido=76836 /-]		
Definición	Con esta pregunta se pretende conocer la proporción de menores de 18 años que por diferentes razones, se encuentran viviendo fuera del cuidado y la protección directa de sus padres, debido a abandono.		
Universo	El total de viviendas del diseño muestral		
Fuente	El jefe/a del hogar o un miembro masculino mayor de 15 años y/o femenino mayor de 14 años.		
Pregunta textual	AUSENCIA POR ABANDONO  1. No 2. Padre 3. Madre 4. Ambos		
Valor	Etiqueta	Casos	Porcentaje
1	No	2710	<div><div></div></div> 23.9%
2	Padre	6648	<div><div></div></div> 58.6%
3	Madre	627	<div><div></div></div> 5.5%
4	Ambos	1363	<div><div></div></div> 12.0%
Sysmiss		76836	

# r06otr: Ausencia por otra razón			
Información	[Tipo= discreta] [Formato=numeric] [Rango= 0-2] [Valores perdidos =*]		
Estadística [NP/ P]	[Válido=584 /-] [Inválido=87600 /-]		
Definición	Con esta pregunta se pretende conocer la proporción de menores de 18 años que por diferentes razones, se encuentran viviendo fuera del cuidado y la protección directa de sus padres, debido a otras causas.		
Universo	El total de viviendas del diseño muestral		
Fuente	El jefe/a del hogar o un miembro masculino mayor de 15 años y/o femenino mayor de 14 años.		
Pregunta textual	AUSENCIA POR OTROS		
Valor	Etiqueta	Casos	Porcentaje
0		581	99.5%
1		1	0.2%
2		2	0.3%
Sysmiss		87600	
# r103: Relación de parentesco			
Información	[Tipo= discreta] [Formato=numeric] [Rango= 1-11] [Valores perdidos =*]		
Estadística [NP/ P]	[Válido=88184 /-] [Inválido=0 /-]		
Definición	<p>Es la forma como se distribuyen las personas dentro del hogar y como se relacionan entre ellas. Se registra, en el recuadro correspondiente, el código que refleje el parentesco con el jefe de hogar. Opciones:</p> <p>01. Jefe(a)  02. Esposa(o), compañera(o)  03. Hijo(a)  04. Padre/Madre  05. Hermano (a)  06. Yerno / nuera  07. Nieto(a)  08. Suegro(a)  09. Otros familiares  10. Empleada(o) doméstica(o)  11. Otros</p>		
Universo	Personas que integran el hogar.		
Fuente	El jefe/a del hogar o un miembro masculino mayor de 15 años y/o femenino mayor de 14 años.		
Pregunta textual	<p>103. ¿QUÉ RELACIÓN DE PARENTESCO TIENE (...) CON EL(LA) JEFE(A) DEL HOGAR?</p> <p>01. Jefe(a)  02. Esposa(o), compañera(o)  03. Hijo(a)  04. Padre/Madre  05. Hermano (a)  06. Yerno / nuera  07. Nieto(a)  08. Suegro(a)  09. Otros familiares  10. Empleada(o) doméstica(o)  11. Otros</p>		
Valor	Etiqueta	Casos	Porcentaje
1	Jefe(a)	23670	26.8%
2	Esposa(o), compañera(o)	14125	16.0%
3	Hijo(a)	36037	40.9%
4	Padre/Madre	951	1.1%
5	Hermano(a)	1137	1.3%
6	Yerno/Nuera	1447	1.6%
7	Nieto(a)	7904	9.0%

# r103: Relación de parentesco			
Valor	Etiqueta	Casos	Porcentaje
8	Suegro(a)	305	0.3%
9	Otros familiares	1991	2.3%
10	Empleada(o) doméstica(o)	48	0.1%
11	Otros	569	0.6%
# r103otr: Otra relación de parentesco			
Información	[Tipo= discreta] [Formato=numeric] [Rango= 1-3] [Valores perdidos =*]		
Estadística [NP/ P]	[Válido=569 /-] [Inválido=87615 /-]		
Definición	Es la especificación de la opción OTROS: ¿QUÉ RELACIÓN DE PARENTESCO TIENE (...) CON EL(LA) JEFE(A) DEL HOGAR?		
Universo	Personas que integran el hogar.		
Fuente	El jefe/a del hogar o un miembro masculino mayor de 15 años y/o femenino mayor de 14 años.		
Pregunta textual	103. Otros		
Valor	Etiqueta	Casos	Porcentaje
1		449	78.9%
2		115	20.2%
3		5	0.9%
Sysmiss		87615	
# r104: Sexo			
Información	[Tipo= discreta] [Formato=numeric] [Rango= 1-2] [Valores perdidos =*]		
Estadística [NP/ P]	[Válido=88184 /-] [Inválido=0 /-]		
Definición	El encuestador marcará el código correspondiente para cada miembro del hogar. Para el sexo masculino se anotará 1 y para el sexo femenino se anotará el código 2. No use el nombre de la persona para deducir el sexo, ya que hay nombres comunes para ambos sexos, como: Isabel, Itzel, Rosario, Carmen, otros.		
Universo	Personas que integran el hogar.		
Fuente	El jefe/a del hogar o un miembro masculino mayor de 15 años y/o femenino mayor de 14 años.		
Pregunta textual	104. ¿EL SEXO DE (...) ES?  1. Hombre 2. Mujer		
Valor	Etiqueta	Casos	Porcentaje
1	Hombre	41876	47.5%
2	Mujer	46308	52.5%
# r106: Edad en años cumplidos			
Información	[Tipo= continua] [Formato=numeric] [Rango= 0-98] [Valores perdidos =*/99]		
Estadística [NP/ P]	[Válido=88184 /-] [Inválido=0 /-] [Media=30.018 /-] [Desviación =21.225 /-]		
Definición	La edad en años cumplidos es el período de tiempo transcurrido entre la fecha de nacimiento y el día de la entrevista.		
Universo	Personas que integran el hogar.		
Fuente	El jefe/a del hogar o un miembro masculino mayor de 15 años y/o femenino mayor de 14 años.		
Pregunta textual	106. ¿QUÉ EDAD TIENE (...) EN AÑOS CUMPLIDOS? (Anote 00 para los menores de 1 año)		
# r107: Estado familiar			
Información	[Tipo= discreta] [Formato=numeric] [Rango= 1-6] [Valores perdidos =*]		

# r107: Estado familiar			
<b>Estadística [NP/ P]</b>	[Válido=69542 /-] [Inválido=18642 /-]		
<b>Definición</b>	<p>El estado familiar es la relación de una persona con otra de diferente sexo con la cual convive, de acuerdo a las leyes vigentes o costumbres de convivencia marital en el país. Tenga presente que esta pregunta sólo se debe aplicar a las personas de 12 y más años de edad. Esta variable comprende las categorías siguientes:</p> <p>Acompañado(a): toda persona que no ha contraído matrimonio civil, con la persona con la cual convive en forma estable. Se dice también que está unido de hecho o en unión consensual.</p> <p>Casado(a): Toda persona que ha contraído matrimonio civil, mediante servicios de un abogado, o ante las autoridades municipales competentes para declarar legalmente casados a una pareja. Al momento de la entrevista, deben de convivir en este estado familiar (casado).</p> <p>Viudo(a): Toda persona casada ó acompañada que se le ha muerto su cónyuge y no se ha vuelto a casar o a acompañar.</p> <p>Divorciado(a): Toda persona que está legalmente separada y que no se ha vuelto a casar ni a acompañar (unión de hecho o consensual).</p> <p>Separado(a): toda persona que vive separada de su cónyuge, de matrimonio o unión de hecho o consensual y no vive acompañada.</p> <p>Soltero(a): Toda persona que al momento de la entrevista no se encuentra casada o acompañada (en unión de hecho o consensual).</p>		
<b>Universo</b>	Personas que integran el hogar.		
<b>Fuente</b>	El jefe/a del hogar o un miembro masculino mayor de 15 años y/o femenino mayor de 14 años.		
<b>Pregunta textual</b>	<p>107. ¿CUÁL ES EL ESTADO FAMILIAR DE (...)?</p> <p>1. Acompañado(a)  2. Casado(a)  3. Viudo(a)  4. Divorciado(a)  5. Separado(a)  6. Soltero(a)</p>		
<b>Valor</b>	<b>Etiqueta</b>	<b>Casos</b>	<b>Porcentaje</b>
1	Acompañado(a)	14331	 20.6%
2	Casado(a)	17129	 24.6%
3	Viudo(a)	3808	 5.5%
4	Divorciado(a)	513	 0.7%
5	Separado(a)	7313	 10.5%
6	Soltero(a)	26448	 38.0%
Sysmiss		18642	
# r108a: Seguro médico que posee			
<b>Información</b>	[Tipo= discreta] [Formato=numeric] [Rango= 1-9] [Valores perdidos =*]		
<b>Estadística [NP/ P]</b>	[Válido=88184 /-] [Inválido=0 /-]		
<b>Definición</b>	<p>Esta pregunta se refiere estrictamente a SEGURO MEDICO HOSPITALARIO. En el caso de que algún miembro del hogar tenga algún seguro médico, anote el código del tipo de seguro de acuerdo a las alternativas presentadas.</p> <p>1. ISSS cotizante  2. ISSS beneficiario(a)  3. ISSS retirado(a)  4. Bienestar Magisterial  5. IPSFA  6. Colectivo  7. Individual (Privado)  8. No tiene  9. Otros _____</p>		
<b>Universo</b>	Personas que integran el hogar.		
<b>Fuente</b>	El jefe/a del hogar o un miembro masculino mayor de 15 años y/o femenino mayor de 14 años.		
<b>Pregunta textual</b>	<p>108 A. ¿TIENE (...) ALGÚN SEGURO MÉDICO?</p> <p>1. ISSS cotizante</p>		



# r108a: Seguro médico que posee				
		2. ISSS beneficiario(a) 3. ISSS retirado(a) 4. Bienestar Magisterial 5. IPSFA 6. Colectivo 7. Individual (Privado) 8. No tiene 9. Otros_____		
Valor	Etiqueta	Casos	Porcentaje	
1	ISSS cotizante	8159	<div></div>	9.3%
2	ISSS beneficiario(a)	6357	<div></div>	7.2%
3	ISSS retirado(a)	879	<div></div>	1.0%
4	Bienestar Magisterial	1281	<div></div>	1.5%
5	IPSFA	280	<div></div>	0.3%
6	Colectivo	45	<div></div>	0.1%
7	Individual (privado)	37	<div></div>	0.0%
8	No tiene	71133	<div></div>	80.7%
9	Otro	13	<div></div>	0.0%
# r108aotr: Otro tipo de seguro médico que posee				
Información	[Tipo= discreta] [Formato=numeric] [Rango= 1-1] [Valores perdidos =*]			
Estadística [NP/ P]	[Válido=13 /-] [Inválido=88171 /-]			
Definición	Es la especificación de la opción OTROS: ¿TIENE (...) SEGURO MÉDICO?			
Universo	Personas que integran el hogar.			
Fuente	El jefe/a del hogar o un miembro masculino mayor de 15 años y/o femenino mayor de 14 años.			
Pregunta textual	108 A. ¿TIENE (...) ALGÚN SEGURO MÉDICO? OTROS.			
Valor	Etiqueta	Casos	Porcentaje	
1		13	<div></div>	100.0%
Sysmiss		88171		
# r108: Síntomas, enfermedades o lesiones sufridas en el mes anterior				
Información	[Tipo= discreta] [Formato=numeric] [Rango= 1-5] [Valores perdidos =*]			
Estadística [NP/ P]	[Válido=88184 /-] [Inválido=0 /-]			
Definición	Esta pregunta se refiere estrictamente a SEGURO MEDICO HOSPITALARIO. En el caso de que algún miembro del hogar tenga algún seguro médico, anote el código del tipo de seguro de acuerdo a las alternativas presentadas.  1. ISSS cotizante 2. ISSS beneficiario (a) 3. ISSS retirado (a) 4. Bienestar Magisterial 5. IPSFA 6. Colectivo 7. Individual (Priv.) 8. No tiene 9. Otros_____			
Universo	Personas que integran el hogar.			
Fuente	El jefe/a del hogar o un miembro masculino mayor de 15 años y/o femenino mayor de 14 años.			
Pregunta textual	108. ¿DURANTE EL MES ANTERIOR (...) TUVO?  1. Algún síntoma 2. Alguna enfermedad 3. Lesión por accidente			

# r108: Síntomas, enfermedades o lesiones sufridas en el mes anterior				
		4. Lesión por hecho Violento		
		5. No tuvo		
Valor	Etiqueta	Casos	Porcentaje	
1	Algún síntoma	1211	<div></div>	1.4%
2	Alguna enfermedad	8831	<div></div>	10.0%
3	Lesión por accidente	85	<div></div>	0.1%
4	Lesión por hecho violento	7	<div></div>	0.0%
5	No tuvo	78050	<div></div>	88.5%

# r201a: Asiste a un centro de educación inicial			
Información	[Tipo= discreta] [Formato=numeric] [Rango= 1-2] [Valores perdidos =*]		
Estadística [NP/ P]	[Válido=6084 /-] [Inválido=82100 /-]		
Definición	Esta pregunta únicamente se formulará a las personas de 0 a 3 años, en caso que responda que "SI" pase a la pregunta 210, cuando el informante responda código 2 "No", finalice con ese miembro.		
Universo	Personas de 0 a 3 años de edad que integran el hogar.		
Fuente	El jefe/a del hogar o un miembro masculino mayor de 15 años y/o femenino mayor de 14 años.		
Pregunta textual	201 A: ¿ASISTE (...) A UN CENTRO DE EDUCACIÓN INICIAL?  1. Sí 2. No		
Valor	Etiqueta	Casos	Porcentaje
1	Sí	94	1.5%
2	No	5990	98.5%
Sysmiss		82100	
# r202a: Sabe leer y escribir			
Información	[Tipo= discreta] [Formato=numeric] [Rango= 1-3] [Valores perdidos =*]		
Estadística [NP/ P]	[Válido=82100 /-] [Inválido=6084 /-]		
Definición	La obtención de esta variable permitirá determinar el volumen y características de la población alfabeta y no alfabeta, evaluando de esta forma los progresos en el desarrollo educativo.		
Universo	Personas de 4 años y más de edad que integran el hogar.		
Fuente	El jefe/a del hogar o un miembro masculino mayor de 15 años y/o femenino mayor de 14 años.		
Pregunta textual	220 A. ¿SABE (...) LEER Y ESCRIBIR?  1. Sí 2. No 3. Sí, sólo leer		
Valor	Etiqueta	Casos	Porcentaje
1	Sí	67577	82.3%
2	No	14305	17.4%
3	Sí, sólo leer	218	0.3%
Sysmiss		6084	
# r202b: Lugar donde aprendió			
Información	[Tipo= discreta] [Formato=numeric] [Rango= 1-5] [Valores perdidos =*]		
Estadística [NP/ P]	[Válido=67796 /-] [Inválido=20388 /-]		
Definición	Pregunta que busca averiguar donde aprendio a leer la población.  1. Centro educativo o escuela 2. Familiares, amigo(a) o vecino(a) 3. Círculos de alfabetización 4. Escuela nocturna 5. Otros _____		
Universo	Personas de 4 años y más de edad que integran el hogar.		
Fuente	El jefe/a del hogar o un miembro masculino mayor de 15 años y/o femenino mayor de 14 años.		
Pregunta textual	202 B. ¿DÓNDE APRENDIÓ? 1. Centro educativo o escuela 2. Familiares, amigo(a) o vecino(a) 3. Círculos de alfabetización 4. Escuela nocturna		

# r202b: Lugar donde aprendió			
	5. Otros_____		
Valor	Etiqueta	Casos	Porcentaje
1	Centro educativo o escuela	66813	98.6%
2	Familiares, amigo(a) o vecino(a)	834	1.2%
3	Círculos de alfabetización	105	0.2%
4	Escuela nocturna	22	0.0%
5	Otro	22	0.0%
Sysmiss		20388	
# r202botr: Otro lugar donde aprendió			
Información	[Tipo= discreta] [Formato=numeric] [Rango= 1-3] [Valores perdidos =*]		
Estadística [NP/ P]	[Válido=22 /-] [Inválido=88162 /-]		
Definición	Es la especificación de la opción OTROS: B. ¿Dónde aprendió?		
Universo	Personas de 4 años y más de edad que integran el hogar.		
Fuente	El jefe/a del hogar o un miembro masculino mayor de 15 años y/o femenino mayor de 14 años.		
Pregunta textual	202 B. ¿DÓNDE APRENDIÓ?  Otros_____		
Valor	Etiqueta	Casos	Porcentaje
1		16	72.7%
2		4	18.2%
3		2	9.1%
Sysmiss		88162	
# r203: Estudia actualmente			
Información	[Tipo= discreta] [Formato=numeric] [Rango= 1-2] [Valores perdidos =*]		
Estadística [NP/ P]	[Válido=82100 /-] [Inválido=6084 /-]		
Definición	Esta pregunta permitirá determinar la población que asiste actualmente a un centro de enseñanza formal.		
Universo	Personas de 4 años y más de edad que integran el hogar.		
Fuente	El jefe/a del hogar o un miembro masculino mayor de 15 años y/o femenino mayor de 14 años.		
Pregunta textual	203. ¿ESTUDIA (...) ACTUALMENTE?  1. Sí 2. No		
Valor	Etiqueta	Casos	Porcentaje
1	Sí	23603	28.7%
2	No	58497	71.3%
Sysmiss		6084	
# r204: Nivel que cursa actualmente			
Información	[Tipo= discreta] [Formato=numeric] [Rango= 0-7] [Valores perdidos =*]		
Estadística [NP/ P]	[Válido=23603 /-] [Inválido=64581 /-]		
Definición	Se refiere al nivel educativo que cursa actualmente.  0. Educación Inicial: Son los centros en donde los niños aprenden a convivir con las personas, principalmente entre maestros y niños de su misma edad. Normalmente los conocemos como CENTROS MATERNALES O GUARDERÍAS.		

# r204: Nivel que cursa actualmente			
	<p>1. Parvularia: Incluye los niveles educativos que están abajo del primer grado como Kínder y preparatoria. Se llama también educación pre-primaria.</p> <p>2. Educación Básica: Nivel de estudios que incluye desde el primero hasta el noveno grado (primer, segundo y tercer ciclo).</p> <p>3. Educación Media: Nivel de estudios que incluye del décimo al treceavo grado (primer, segundo y tercer año de bachillerato, incluyendo los que realizan el bachillerato en 4 años).</p> <p>4. Superior Universitario: Niveles de toda carrera universitaria en la que se obtengan títulos de doctorados, maestrías, postgrado, licenciaturas, ingenierías y/o arquitectura.</p> <p>5. Curso de Nivelación: Nivel de estudio referido al curso de nivelación pedagógica impartido por el Ministerio de Educación.</p> <p>6. Superior No Universitario: Incluye los niveles de carreras técnicas que exigen como requisito mínimo el bachillerato (incluye trabajo social, profesorado, agrónomo y enfermería) y que son impartidos en institutos o universidades. (1° a 3er.año).</p> <p>7. Educación Especial: es aquella destinada a alumnos con necesidades educativas especiales debidas a discapacidades psíquicas, físicas o sensoriales, es impartida por centros especiales (ciclos del I al IV) o escuelas (grados).</p>		
<b>Universo</b>	Personas de 4 años y más de edad que integran el hogar.		
<b>Fuente</b>	El jefe/a del hogar o un miembro masculino mayor de 15 años y/o femenino mayor de 14 años.		
<b>Pregunta textual</b>	<p>204. ¿QUÉ NIVEL CURSA O ASISTE (...) ACTUALMENTE?</p> <p>0. Educación inicial</p> <p>1. Parvularia (1° a 3°)</p> <p>2. Básica (1° a 9°)</p> <p>3. Media (10° a 13°)</p> <p>4. Superior universitario (1° a 15°)</p> <p>4.1. Curso de nivelación (1°)</p> <p>5. Superior no universitario (1° a 3°)</p> <p>6. Educación especial (ciclos I, II, III, IV)</p> <p>7. Otros_____</p>		
Valor	Etiqueta	Casos	Porcentaje
0	Educación inicial	0	
1	Parvularia	2942	<div><div></div></div> 12.5%
2	Básica	15246	<div><div></div></div> 64.6%
3	Media	3097	<div><div></div></div> 13.1%
4	Superior universitario	2122	<div><div></div></div> 9.0%
4.1	Curso de nivelación	0	
5	Superior no universitario	166	<div><div></div></div> 0.7%
6	Educación especial	30	<div><div></div></div> 0.1%
7	Otro	0	
Sysmiss		64581	
# r204otr: Otro nivel que cursa actualmente			
<b>Información</b>	[Tipo= discreta] [Formato=numeric] [Valores perdidos =*]		
<b>Estadística [NP/ P]</b>	[Válido=0 /-] [Inválido=88184 /-]		
<b>Definición</b>	Es la especificación de la opción OTROS: DE QUE NIVEL CURSA.		
<b>Universo</b>	Personas de 4 años y más de edad que integran el hogar.		
<b>Fuente</b>	El jefe/a del hogar o un miembro masculino mayor de 15 años y/o femenino mayor de 14 años.		
<b>Pregunta textual</b>	<p>204. ¿QUÉ NIVEL CURSA O ASISTE (...) ACTUALMENTE?</p> <p>Otros_____</p>		

# r204otr: Otro nivel que cursa actualmente			
Valor	Etiqueta	Casos	Porcentaje
Sysmiss		88184	
# r205: Grado que cursa actualmente			
Información	[Tipo= continua] [Formato=numeric] [Rango= 1-13] [Valores perdidos =*]		
Estadística [NP/ P]	[Válido=23603 /-] [Inválido=64581 /-] [Media=5.165 /-] [Desviación =3.231 /-]		
Definición	La información a captar en esta variable permitirá estimar el promedio de escolaridad de la población.  a. Esta pregunta está relacionada al grado o curso que estudia dentro del nivel especificado en la pregunta 204. Bajo este criterio, si en la pregunta 204 se declaró Parvularia (código 1), entonces en el recuadro de la pregunta 205 la respuesta será escogida entre 1° a 3° grado según declare el informante.  b. Si la persona estudia BÁSICA, la respuesta será escogida entre: 1° a 9° grado; y si estudia MEDIA, la respuesta será entre 10° a 13° grado.  c. En el caso de los universitarios que estudian por ciclos, convierta la respuesta en años (dos ciclos por año)		
Universo	Personas de 4 años y más de edad que integran el hogar.		
Fuente	El jefe/a del hogar o un miembro masculino mayor de 15 años y/o femenino mayor de 14 años.		
Pregunta textual	205. ¿QUÉ GRADO O CURSO ESTUDIA ACTUALMENTE (...) DENTRO DE ESE NIVEL?		
# r206: Jornada a la que asiste			
Información	[Tipo= discreta] [Formato=numeric] [Rango= 1-4] [Valores perdidos =*]		
Estadística [NP/ P]	[Válido=23603 /-] [Inválido=64581 /-]		
Definición	Pregunta que determina la jornada de asistencia a un centro de educación formal, con las siguientes opciones.  1. Mañana 2. Tarde 3. Noche 4. Fin de semana		
Universo	Personas de 4 años y más de edad que integran el hogar.		
Fuente	El jefe/a del hogar o un miembro masculino mayor de 15 años y/o femenino mayor de 14 años.		
Pregunta textual	226. ¿A QUÉ JORNADA ASISTE (...) PREDOMINANTEMENTE?  1. Mañana 2. Tarde 3. Noche 4. Fin de semana		
Valor	Etiqueta	Casos	Porcentaje
1	Mañana	15865	<div><div></div></div> 67.2%
2	Tarde	6818	<div><div></div></div> 28.9%
3	Noche	264	<div><div></div></div> 1.1%
4	Fin de semana	656	<div><div></div></div> 2.8%
Sysmiss		64581	
# r207a: Repite el grado que cursa actualmente			
Información	[Tipo= discreta] [Formato=numeric] [Rango= 1-2] [Valores perdidos =*]		
Estadística [NP/ P]	[Válido=18343 /-] [Inválido=69841 /-]		
Definición	La obtención de esta variable permitirá determinar las tasas de aprobación y desaprobación en el Sistema Educativo.		
Universo	Personas de 4 años y más de edad que integran el hogar.		
Fuente	El jefe/a del hogar o un miembro masculino mayor de 15 años y/o femenino mayor de 14 años.		
Pregunta textual	207 A. ¿(...) ESTÁ REPITIENDO ACTUALMENTE EL GRADO O CURSO QUE ESTUDIA?		

# r207a: Repite el grado que cursa actualmente			
		1. Sí 2. No	
Valor	Etiqueta	Casos	Porcentaje
1	Sí	1084	<div><div></div></div> 5.9%
2	No	17259	<div><div></div></div> 94.1%
Sysmiss		69841	
# r207b: Número de veces que repite el grado			
Información	[Tipo= continua] [Formato=numeric] [Rango= 1-12] [Valores perdidos =*]		
Estadística [NP/ P]	[Válido=1085 /-] [Inválido=87099 /-] [Media=1.441 /-] [Desviación =0.817 /-]		
Definición	Debe anotar el número de veces que repitió, sin incluir el año que estudió el grado por primera vez.		
Universo	Personas de 4 años y más de edad que integran el hogar.		
Fuente	El jefe/a del hogar o un miembro masculino mayor de 15 años y/o femenino mayor de 14 años.		
Pregunta textual	207 B. ¿CUÁNTAS VECES?		
# r208: Razón por la que está repitiendo			
Información	[Tipo= discreta] [Formato=numeric] [Rango= 1-4] [Valores perdidos =*]		
Estadística [NP/ P]	[Válido=1084 /-] [Inválido=87100 /-]		
Definición	Esta pregunta permitirá conocer cuáles son las principales razones, por las que los estudiantes repiten grado. 1. Abandonó los estudios antes de finalizar el año escolar 2. Reprobó o aplazó el año escolar 3. Padre/madre le matricularon en el mismo grado 4. Otros		
Universo	Personas de 4 años y más de edad que integran el hogar.		
Fuente	El jefe/a del hogar o un miembro masculino mayor de 15 años y/o femenino mayor de 14 años.		
Pregunta textual	208. ¿POR QUÉ ESTÁ REPITIENDO (...) EL GRADO O CURSO? 1. Abandonó los estudios antes de finalizar el año escolar 2. Reprobó o aplazó el año escolar 3. Padre/Madre le matricularon en el mismo grado 4. Otros_____		
Valor	Etiqueta	Casos	Porcentaje
1	Abandonó los estudios antes de finalizar el año escolar	350	<div><div></div></div> 32.3%
2	Reprobó o aplazó el año escolar	713	<div><div></div></div> 65.8%
3	Padre/Madre le matricularon en el mismo grado	14	<div><div></div></div> 1.3%
4	Otra	7	<div><div></div></div> 0.6%
Sysmiss		87100	
# r208otr: Otra razón por la que está repitiendo			
Información	[Tipo= discreta] [Formato=numeric] [Rango= 5-16] [Valores perdidos =*]		
Estadística [NP/ P]	[Válido=7 /-] [Inválido=88177 /-]		
Definición	Es la especificación de la opción OTROS: ¿ESTA REPITIENDO ACTUALMENTE EL GRADO O CURSO QUE ESTUDIA?		
Universo	Personas de 4 años y más de edad que integran el hogar.		
Fuente	El jefe/a del hogar o un miembro masculino mayor de 15 años y/o femenino mayor de 14 años.		
Pregunta textual	208. ¿POR QUÉ ESTÁ REPITIENDO (...) EL GRADO O CURSO?  Otros_____		

# r208otr: Otra razón por la que está repitiendo			
Valor	Etiqueta	Casos	Porcentaje
5		2	<div></div> 28.6%
9		1	<div></div> 14.3%
11		1	<div></div> 14.3%
12		1	<div></div> 14.3%
15		1	<div></div> 14.3%
16		1	<div></div> 14.3%
Sysmiss		88177	
# r208a: Razón por la que abandonó los estudios			
Información	[Tipo= discreta] [Formato=numeric] [Rango= 1-15] [Valores perdidos =*]		
Estadística [NP/ P]	[Válido=350 /-] [Inválido=87834 /-]		
Definición	<p>Por esta pregunta pasan los que en pregunta 208 contestaron ítems 1 ó 2. Tenga presente que esta pregunta está compuesta por dos columnas la columna de "Abandono" sólo la responderá si en pregunta 208 contestó el ítem 1 y la de "Reprobación" si respondió en pregunta 208 el ítem 2.</p> <ol style="list-style-type: none"> <li>1. Necesita trabajar</li> <li>2. Problemas en el hogar</li> <li>3. Muy caro</li> <li>4. Por enfermedad</li> <li>5. Discapacidad</li> <li>6. Padre y/o madre no quieren que estudie</li> <li>7. Por la edad</li> <li>8. La escuela esta muy lejos</li> <li>9. No le interesa estudiar</li> <li>10. Quehaceres domésticos</li> <li>11. Repite mucho</li> <li>12. Docentes no enseñan</li> <li>13. La escuela esta inhabilitada</li> <li>14. Por las maras</li> <li>15. Otros _____</li> </ol>		
Universo	Personas de 4 años y más de edad que integran el hogar.		
Fuente	El jefe/a del hogar o un miembro masculino mayor de 15 años y/o femenino mayor de 14 años.		
Pregunta textual	<p>208 A. ¿POR QUÉ ABANDONÓ O REPROBÓ (...) LOS ESTUDIOS?</p> <ol style="list-style-type: none"> <li>01. Necesita trabajar</li> <li>02. Problemas en el hogar</li> <li>03. Muy caro</li> <li>04. Por enfermedad</li> <li>05. Discapacidad</li> <li>06. Padre y/o madre no quieren que estudie</li> <li>07. Por la edad</li> <li>08. La escuela está muy lejos</li> <li>09. No le interesa estudiar</li> <li>10. Quehaceres domésticos</li> <li>11. Repite mucho</li> <li>12. Docentes no enseñan</li> <li>13. La escuela está inhabilitada</li> <li>14. Por las maras</li> <li>15. Otros _____</li> </ol>		
Valor	Etiqueta	Casos	Porcentaje
1	Necesita trabajar	12	<div></div> 3.4%
2	Problemas en el hogar	74	<div></div> 21.1%
3	Muy caro	3	<div></div> 0.9%
4	Por enfermedad	76	<div></div> 21.7%
5	Discapacidad	1	<div></div> 0.3%



# r208a: Razón por la que abandonó los estudios			
Valor	Etiqueta	Casos	Porcentaje
6	Padre y/o madre no quieren que estudie	7	<div><div></div></div> 2.0%
7	Por la edad	0	
8	La escuela está muy lejos	0	
9	No le interesa estudiar	76	<div><div></div></div> 21.7%
10	Quehaceres domésticos	4	<div><div></div></div> 1.1%
11	Repite mucho	7	<div><div></div></div> 2.0%
12	Docentes no enseñan	4	<div><div></div></div> 1.1%
13	La escuela está inhabilitada	0	
14	Por las maras	59	<div><div></div></div> 16.9%
15	Otra	27	<div><div></div></div> 7.7%
Sysmiss		87834	
# r208aot: Otra razón por la que abandonó o reprobó los estudios			
Información	[Tipo= discreta] [Formato=numeric] [Rango= 1-16] [Valores perdidos =*]		
Estadística [NP/ P]	[Válido=50 /-] [Inválido=88134 /-]		
Definición	Es la especificación de la opción OTROS: ¿POR QUÉ ABANDONO O REPROBO (...) LOS ESTUDIOS?		
Universo	Personas de 4 años y más de edad que integran el hogar.		
Fuente	El jefe/a del hogar o un miembro masculino mayor de 15 años y/o femenino mayor de 14 años.		
Pregunta textual	208 A. ¿POR QUÉ ABANDONÓ O REPROBÓ (...) LOS ESTUDIOS?  Otros_____		
Valor	Etiqueta	Casos	Porcentaje
1		3	<div><div></div></div> 6.0%
2		1	<div><div></div></div> 2.0%
3		1	<div><div></div></div> 2.0%
5		6	<div><div></div></div> 12.0%
7		9	<div><div></div></div> 18.0%
8		8	<div><div></div></div> 16.0%
9		4	<div><div></div></div> 8.0%
10		2	<div><div></div></div> 4.0%
11		5	<div><div></div></div> 10.0%
12		4	<div><div></div></div> 8.0%
13		1	<div><div></div></div> 2.0%
15		5	<div><div></div></div> 10.0%
16		1	<div><div></div></div> 2.0%
Sysmiss		88134	
# r209: Estudió la parvularia			
Información	[Tipo= discreta] [Formato=numeric] [Rango= 1-2] [Valores perdidos =*]		
Estadística [NP/ P]	[Válido=18343 /-] [Inválido=69841 /-]		
Definición	Esta pregunta se hará a todos sin límites de edad, siempre que sean todas las personas que en pregunta 204 tienen códigos 2 ó 3, el resto pasa a p. 210.		
Universo	Personas de 4 años y más de edad que integran el hogar.		
Fuente	El jefe/a del hogar o un miembro masculino mayor de 15 años y/o femenino mayor de 14 años.		
Pregunta textual	209. ¿ESTUDIA O ESTUDIÓ (...) LA PARVULARIA?		

# r209: Estudió la parvularia			
		1. Sí 2. No	
Valor	Etiqueta	Casos	Porcentaje
1	Sí	15581	<div></div> 84.9%
2	No	2762	<div></div> 15.1%
Sysmiss		69841	
# r210a: Tipo de centro escolar al que asiste			
Información	[Tipo= discreta] [Formato=numeric] [Rango= 1-3] [Valores perdidos =*]		
Estadística [NP/ P]	[Válido=23697 /-] [Inválido=64487 /-]		
Definición	Esta pregunta está referida al tipo de centro educativo al cual asisten los miembros del hogar.  1. Público 2. Laico 3. Religioso		
Universo	Personas de 4 años y más de edad que integran el hogar.		
Fuente	El jefe/a del hogar o un miembro masculino mayor de 15 años y/o femenino mayor de 14 años.		
Pregunta textual	210 A. ¿EL CENTRO ESCOLAR AL QUE ASISTE (...) ES? 1. Público 2. Laico 3. Religioso		
Valor	Etiqueta	Casos	Porcentaje
1	Público	19814	<div></div> 83.6%
2	Laico	2751	<div></div> 11.6%
3	Religioso	1132	<div></div> 4.8%
Sysmiss		64487	
# r210b: El centro escolar tiene centro de cómputo o aula informática			
Información	[Tipo= discreta] [Formato=numeric] [Rango= 1-2] [Valores perdidos =*]		
Estadística [NP/ P]	[Válido=23603 /-] [Inválido=64581 /-]		
Definición	Permite conocer si las personas que asisten al centro escolar tienen acceso a centro de cómputo o aula informática.		
Universo	Personas de 4 años y más de edad que integran el hogar.		
Fuente	El jefe/a del hogar o un miembro masculino mayor de 15 años y/o femenino mayor de 14 años.		
Pregunta textual	¿TIENE EL CENTRO ESCOLAR SERVICIO DE?  210 B. Centro de computo o aula de informática:  1. Si 2. No		
Valor	Etiqueta	Casos	Porcentaje
1	Sí	14974	<div></div> 63.4%
2	No	8629	<div></div> 36.6%
Sysmiss		64581	
# r210c: El centro escolar tiene biblioteca			
Información	[Tipo= discreta] [Formato=numeric] [Rango= 1-2] [Valores perdidos =*]		
Estadística [NP/ P]	[Válido=23603 /-] [Inválido=64581 /-]		
Definición	Permite conocer si las personas que asisten al centro escolar tienen acceso a biblioteca.		

# r210c: El centro escolar tiene biblioteca			
Universo	Personas de 4 años y más de edad que integran el hogar.		
Fuente	El jefe/a del hogar o un miembro masculino mayor de 15 años y/o femenino mayor de 14 años.		
Pregunta textual	¿TIENE EL CENTRO ESCOLAR SERVICIO DE?  210 C. Biblioteca?  1. Si 2. No		
Valor	Etiqueta	Casos	Porcentaje
1	Sí	13092	<div><div></div></div> 55.5%
2	No	10511	<div><div></div></div> 44.5%
Sysmiss		64581	
# r211: Medio de transporte utilizado para trasladarse al centro escolar			
Información	[Tipo= discreta] [Formato=numeric] [Rango= 1-6] [Valores perdidos =*]		
Estadística [NP/ P]	[Válido=23603 /-] [Inválido=64581 /-]		
Definición	Conocer que medio de transporte utilizan las personas para trasladarse al centro escolar donde asisten.  1. A pie 2. Bicicleta 3. Microbús, bus, camión o pick-up, colectivo, etc. 4. Transporte escolar 5. Auto particular 6. Otros _____		
Universo	Personas de 4 años y más de edad que integran el hogar.		
Fuente	El jefe/a del hogar o un miembro masculino mayor de 15 años y/o femenino mayor de 14 años.		
Pregunta textual	211: ¿QUÉ MEDIO DE TRANSPORTE USA HABITUALMENTE (...) PARA IR AL CENTRO DE ENSEÑANZA?  1. A pie 2. Bicicleta 3. Mibrobús, bus, camión o pick-up colectivo, etc. 4. Transporte escolar 5. Auto particular 6. Otros _____		
Valor	Etiqueta	Casos	Porcentaje
1	A pie	15813	<div><div></div></div> 67.0%
2	Bicicleta	349	<div><div></div></div> 1.5%
3	Microbús, bus, camión o pick up colectivo, etc.	5829	<div><div></div></div> 24.7%
4	Transporte escolar	744	<div><div></div></div> 3.2%
5	Auto particular	721	<div><div></div></div> 3.1%
6	Otro	147	<div><div></div></div> 0.6%
Sysmiss		64581	
# r211otr: Otro medio de transporte utilizado para trasladarse al centro escolar			
Información	[Tipo= discreta] [Formato=numeric] [Rango= 1-12] [Valores perdidos =*]		
Estadística [NP/ P]	[Válido=147 /-] [Inválido=88037 /-]		
Definición	Es la especificación de la opción OTROS: ¿QUÉ MEDIO DE TRANSPORTE USA HABITUALMENTE (...) PARA IR AL CENTRO DE ENSEÑANZA?		
Universo	Personas de 4 años y más de edad que integran el hogar.		
Fuente	El jefe/a del hogar o un miembro masculino mayor de 15 años y/o femenino mayor de 14 años.		
Pregunta textual	211: ¿QUÉ MEDIO DE TRANSPORTE USA HABITUALMENTE (...) PARA IR AL CENTRO DE ENSEÑANZA?		

# r211otr: Otro medio de transporte utilizado para trasladarse al centro escolar			
	Otros_____		
Valor	Etiqueta	Casos	Porcentaje
1		95	<div></div> 64.6%
2		10	<div></div> 6.8%
3		25	<div></div> 17.0%
4		3	<div></div> 2.0%
5		3	<div></div> 2.0%
6		5	<div></div> 3.4%
8		3	<div></div> 2.0%
12		3	<div></div> 2.0%
Sysmiss		88037	

# r212h: Horas ocupadas en trasladarse al centro escolar	
Información	[Tipo= continua] [Formato=numeric] [Rango= 0-4] [Valores perdidos =*]
Estadística [NP/ P]	[Válido=23603 /-] [Inválido=64581 /-] [Media=0.0972 /-] [Desviación =0.362 /-]
Definición	Esta pregunta pretende estimar el tiempo en horas que tarda la persona en llegar al centro de enseñanza
Universo	Personas de 4 años y más de edad que integran el hogar.
Fuente	El jefe/a del hogar o un miembro masculino mayor de 15 años y/o femenino mayor de 14 años.
Pregunta textual	212: ¿CUÁNTO TIEMPO TARDA NORMALMENTE (...) EN LLEGAR AL CENTRO DE ENSEÑANZA?  Horas_____

# r212m: Minutos ocupados en trasladarse al centro escolar	
Información	[Tipo= continua] [Formato=numeric] [Rango= 0-55] [Valores perdidos =*]
Estadística [NP/ P]	[Válido=23603 /-] [Inválido=64581 /-] [Media=14.77 /-] [Desviación =10.567 /-]
Definición	Esta pregunta pretende estimar el tiempo en minutos que tarda la persona en llegar al centro de enseñanza
Universo	Personas de 4 años y más de edad que integran el hogar.
Fuente	El jefe/a del hogar o un miembro masculino mayor de 15 años y/o femenino mayor de 14 años.
Pregunta textual	212: ¿CUÁNTO TIEMPO TARDA NORMALMENTE (...) EN LLEGAR AL CENTRO DE ENSEÑANZA?  Minutos_____

# r213: En el centro de enseñanza recibe sin pago o gratis	
Información	[Tipo= discreta] [Formato=numeric] [Rango= 1-11] [Valores perdidos =*]
Estadística [NP/ P]	[Válido=21315 /-] [Inválido=66869 /-]
Definición	Esta pregunta esta relacionada según los bienes y servicios recibidos por los estudiantes. Tenga presente que esta pregunta se efectuará sólo a aquellas personas que en la pregunta 204 declararon cursar Parvularia (código 1) o Básica (código 2). 1. Asistencia médica 2. Alimentos 3. Textos 4. Alimentos y textos 5. Asistencia médica alimentos y textos 6. Asistencia médica y alimentos 7. Asistencia médica y textos 8. Beca para matrícula 9. Beca cuota escolar 10. Beca para matrícula y cuota escolar 11. No recibe
Universo	Personas de 4 años y más de edad que integran el hogar.
Fuente	El jefe/a del hogar o un miembro masculino mayor de 15 años y/o femenino mayor de 14 años.

# r213: En el centro de enseñanza recibe sin pago o gratis			
<b>Pregunta textual</b>		213: ¿EN EL CENTRO DE ENSEÑANZA RECIBE (...) SIN PAGO O GRATIS?	
		01. Asistencia médica 02. Alimentos 03. Textos 04. Alimentos y textos 05. Asistencia médica, alimentos y textos 06. Asistencia médica y alimentos 07. Asistencia médica y textos 08. Beca para matrícula 09. Beca cuota escolar 10. Beca para matrícula y cuota escolar 11. No recibe	
Valor	Etiqueta	Casos	Porcentaje
1	Asistencia médica	19	0.1%
2	Alimentos	7455	35.0%
3	Textos	26	0.1%
4	Alimentos y textos	970	4.6%
5	Asistencia médica, alimentos y textos	5766	27.1%
6	Asistencia médica y alimentos	4323	20.3%
7	Asistencia médica y textos	19	0.1%
8	Beca para matrícula	7	0.0%
9	Beca cuota escolar	8	0.0%
10	Beca para matrícula y cuota escolar	10	0.0%
11	No recibe	2712	12.7%
Sysmiss		66869	
# r213_opcion2: En el centro de enseñanza recibe sin pago o gratis (opción 2)			
<b>Información</b>	[Tipo= discreta] [Formato=numeric] [Rango= 1-11] [Valores perdidos =*]		
<b>Estadística [NP/ P]</b>	[Válido=24 /-] [Inválido=88160 /-]		
<b>Definición</b>	Esta pregunta esta relacionada según los bienes y servicios recibidos por los estudiantes. Tenga presente que esta pregunta se efectuará sólo a aquellas personas que en la pregunta 204 declararon cursar Parvularia (código 1) o Básica (código 2). 1. Asistencia médica 2. Alimentos 3. Textos 4. Alimentos y textos 5. Asistencia médica alimentos y textos 6. Asistencia médica y alimentos 7. Asistencia médica y textos 8. Beca para matrícula 9. Beca cuota escolar 10. Beca para matrícula y cuota escolar 11. No recibe		
<b>Universo</b>	Personas de 4 años y más de edad que integran el hogar.		
<b>Fuente</b>	El jefe/a del hogar o un miembro masculino mayor de 15 años y/o femenino mayor de 14 años.		
<b>Pregunta textual</b>	213: ¿EN EL CENTRO DE ENSEÑANZA RECIBE (...) SIN PAGO O GRATIS? (Opción 2)  01. Asistencia médica 02. Alimentos 03. Textos 04. Alimentos y textos 05. Asistencia médica, alimentos y textos 06. Asistencia médica y alimentos 07. Asistencia médica y textos 08. Beca para matrícula 09. Beca cuota escolar 10. Beca para matrícula y cuota escolar		

# r213_opcion2: En el centro de enseñanza recibe sin pago o gratis (opción 2)			
		11. No recibe	
Valor	Etiqueta	Casos	Porcentaje
1	Asistencia médica	13	54.2%
2	Alimentos	3	12.5%
3	Textos	0	
4	Alimentos y textos	3	12.5%
5	Asistencia médica, alimentos y textos	0	
6	Asistencia médica y alimentos	0	
7	Asistencia médica y textos	0	
8	Beca para matrícula	2	8.3%
9	Beca cuota escolar	0	
10	Beca para matrícula y cuota escolar	3	12.5%
11	No recibe	0	
Sysmiss		88160	
# r213a: En el centro de enseñanza recibe			
Información	[Tipo= discreta] [Formato=numeric] [Rango= 1-8] [Valores perdidos =*]		
Estadística [NP/ P]	[Válido=21315 /-] [Inválido=66869 /-]		
Definición	<p>Esta pregunta pretende registrar aquellas niños/as que serán beneficiados con la recepción de paquetes de parte del Gobierno durante el año en curso, para lo cual se establecen las siguientes opciones:</p> <ol style="list-style-type: none"> <li>1. Zapatos</li> <li>2. Útiles escolares</li> <li>3. Uniformes</li> <li>4. Zapatos, útiles escolares, uniformes</li> <li>5. Zapatos, útiles</li> <li>6. Zapatos, uniformes</li> <li>7. Útiles escolares, uniformes</li> <li>8. No recibe</li> </ol>		
Universo	Personas de 4 años y más de edad que integran el hogar.		
Fuente	El jefe/a del hogar o un miembro masculino mayor de 15 años y/o femenino mayor de 14 años.		
Pregunta textual	<p>213 A: ¿EN EL CENTRO DE ENSEÑANZA DONDE ESTUDIA (...) RECIBE?</p> <ol style="list-style-type: none"> <li>1. Zapatos</li> <li>2. Útiles escolares</li> <li>3. Uniformes</li> <li>4. Zapatos, útiles escolares, uniformes</li> <li>5. Zapatos, útiles</li> <li>6. Zapatos, uniforme</li> <li>7. Útiles escolares, uniformes</li> <li>8. No recibe</li> </ol>		
Valor	Etiqueta	Casos	Porcentaje
1	Zapatos	13	0.1%
2	Útiles escolares	30	0.1%
3	Uniformes	3	0.0%
4	Zapatos, útiles escolares y uniformes	18511	86.8%
5	Zapatos y útiles escolares	94	0.4%
6	Zapatos y uniforme	35	0.2%
7	Útiles escolares y uniformes	38	0.2%
8	No recibe	2591	12.2%
Sysmiss		66869	

# r214: Se matriculó durante el año lectivo			
Información	[Tipo= discreta] [Formato=numeric] [Rango= 1-2] [Valores perdidos =*]		
Estadística [NP/ P]	[Válido=58497 /-] [Inválido=29687 /-]		
Definición	Esta variable permitirá determinar la cobertura del servicio educativo, la población escolarizada y el déficit de atención educativa. La matrícula se define como la acción de inscripción en un Centro Educativo, para cursar estudios durante el año correspondiente. En el caso que el informante responda que dejó de estudiar en este año lectivo, tendrá que recuperarse el gasto global en la sección 8 pregunta 808 numeral 9, considerando el mismo caso de los alumnos que estudian por primera vez. Tenga en cuenta que el año lectivo comprenderá de enero hasta diciembre de 2014.		
Universo	Personas de 4 años y más de edad que integran el hogar.		
Fuente	El jefe/a del hogar o un miembro masculino mayor de 15 años y/o femenino mayor de 14 años.		
Pregunta textual	214: ¿SE MATRICULÓ (...) DURANTE ESTE AÑO LECTIVO?  1. Sí 2. No		
Valor	Etiqueta	Casos	Porcentaje
1	Sí	324	0.6%
2	No	58173	99.4%
Sysmiss		29687	
# r215: Ha asistido alguna vez a un centro de enseñanza			
Información	[Tipo= discreta] [Formato=numeric] [Rango= 1-2] [Valores perdidos =*]		
Estadística [NP/ P]	[Válido=58497 /-] [Inválido=29687 /-]		
Definición	Esta pregunta permite conocer si el miembro del hogar, ha asistido alguna vez a un centro de educación formal.		
Universo	Personas de 4 años y más de edad que integran el hogar.		
Fuente	El jefe/a del hogar o un miembro masculino mayor de 15 años y/o femenino mayor de 14 años.		
Pregunta textual	215: ¿HA ASISTIDO (...) ALGUNA VEZ A UN CENTRO DE ENSEÑANZA?  1. Sí 2. No		
Valor	Etiqueta	Casos	Porcentaje
1	Sí	48981	83.7%
2	No	9516	16.3%
Sysmiss		29687	
# r216: Tipo de centro de enseñanza al que asistió			
Información	[Tipo= discreta] [Formato=numeric] [Rango= 1-3] [Valores perdidos =*]		
Estadística [NP/ P]	[Válido=48982 /-] [Inválido=39202 /-]		
Definición	Esta pregunta está referida a conocer el centro de educación de aquellas personas que no estudian actualmente, pero asistieron.  1. Público 2. Laico 3. Religioso		
Universo	Personas de 4 años y más de edad que integran el hogar.		
Fuente	El jefe/a del hogar o un miembro masculino mayor de 15 años y/o femenino mayor de 14 años.		
Pregunta textual	216: ¿EL CENTRO DE ENSEÑANZA AL QUE ASISTIÓ (...) ERA?:  1. Público 2. Laico 3. Religioso		

# r216: Tipo de centro de enseñanza al que asistió			
Valor	Etiqueta	Casos	Porcentaje
1	Público	46597	<div><div></div></div> 95.1%
2	Laico	2220	<div><div></div></div> 4.5%
3	Religioso	165	<div><div></div></div> 0.3%
Sysmiss		39202	
# r217a: Último nivel cursado y aprobado			
Información	[Tipo= discreta] [Formato=numeric] [Rango= 0-8] [Valores perdidos =*]		
Estadística [NP/ P]	[Válido=48981 /-] [Inválido=39203 /-]		
Definición	<p>Esta pregunta se aplicará sólo a aquellos que en la pregunta 215 declararon haber asistido alguna vez a un centro de enseñanza (código 1)</p> <p>1).. Si la persona a la que nos referimos o el informante mismo, solo ha asistido a un Centro de Educación Inicial, poner nivel 0 y grado 0. Si una persona curso primer grado y no lo aprobó, poner nivel 1 y grado 0.</p> <p>El criterio para anotar el último grado que aprobó, será el del número de años que el informante haya estudiado y de acuerdo a este dato se ubicará en el nivel o grado que le corresponde. Al igual que en la pregunta 204, se refiere al último nivel o área de estudios y grado aprobado. En tal sentido, en el recuadro NIVEL anote el código que identifica al nivel más alto aprobado.</p> <p>En el recuadro GRADO, anote también al grado más alto aprobado en dicho nivel.</p> <p>Sí una persona estudió nivel universitario y aprobó cuarto años o cualquier otro grado pero sin obtener título en dicho nivel, y además tiene un diploma o título en otro nivel inferior, se procederá así: En pregunta 217= 4, en pregunta 219 se responderá con la opción de respuesta que corresponda al título que obtuvo en el nivel inferior al universitario. Para el caso que nos ocupa, en pregunta 219 debe responderse con código igual a 02.</p> <p>0. Educación Inicial  1. Parvularia (1° a 3°)  2. Básica (1° a 9°)  3. Media (10° a 13°)  4. Superior universitario (1° a 15°)  5. Superior no universitario (1° a 3°)  6. Educación especial (ciclos I,II,III,IV)  7. Otros _____  8. Ninguno</p>		
Universo	Personas de 4 años y más de edad que integran el hogar.		
Fuente	El jefe/a del hogar o un miembro masculino mayor de 15 años y/o femenino mayor de 14 años.		
Pregunta textual	<p>217: ¿CUAL FUE EL ÚLTIMO NIVEL ESTUDIADO Y GRADO QUE APROBÓ (...) EN ESE NIVEL?</p> <p>0. Educación inicial  1. Parvularia (1° a 3°)  2. Básica (1° a 9°)  3. Media (10° a 13°)  4. Superior universitario (1° a 15°)  5. Superior no universitario (1° a 3°)  6. Educación especial (ciclos I, II, III, IV)  7. Otros _____  8. Ninguno</p>		
Valor	Etiqueta	Casos	Porcentaje
0	Educación inicial	0	
1	Parvularia	40	<div><div></div></div> 0.1%
2	Básica	31601	<div><div></div></div> 64.5%
3	Media	11484	<div><div></div></div> 23.4%
4	Superior universitario	3238	<div><div></div></div> 6.6%
5	Superior no universitario	936	<div><div></div></div> 1.9%
6	Educación especial	26	<div><div></div></div> 0.1%



# r217a: Último nivel cursado y aprobado			
Valor	Etiqueta	Casos	Porcentaje
7	Otro	4	0.0%
8	Ninguno	1652	3.4%
Sysmiss		39203	
# r217otr: Otro nivel cursado y aprobado			
Información	[Tipo= discreta] [Formato=numeric] [Rango= 2-2] [Valores perdidos =*]		
Estadística [NP/ P]	[Válido=4 /-] [Inválido=88180 /-]		
Definición	Es la especificación de la opción OTROS: ¿CUÁL FUE EL ÚLTIMO NIVEL ESTUDIADO Y GRADO QUE APROBÓ (...) EN ESE NIVEL?		
Universo	Personas de 4 años y más de edad que integran el hogar.		
Fuente	El jefe/a del hogar o un miembro masculino mayor de 15 años y/o femenino mayor de 14 años.		
Pregunta textual	217: ¿CUAL FUE EL ÚLTIMO NIVEL ESTUDIADO Y GRADO QUE APROBÓ (...) EN ESE NIVEL?  Otros_____		
Valor	Etiqueta	Casos	Porcentaje
2		4	100.0%
Sysmiss		88180	
# r217b: Último grado cursado y aprobado			
Información	[Tipo= continua] [Formato=numeric] [Rango= 1-15] [Valores perdidos =*]		
Estadística [NP/ P]	[Válido=47329 /-] [Inválido=40855 /-] [Media=6.834 /-] [Desviación =3.547 /-]		
Definición	<p>Esta pregunta se aplicará sólo a aquellos que en la pregunta 215 declararon haber asistido alguna vez a un centro de enseñanza (código 1)</p> <p>1).. Si la persona a la que nos referimos o el informante mismo, solo ha asistido a un Centro de Educación Inicial, poner nivel 0 y grado 0. Si una persona curso primer grado y no lo aprobó, poner nivel 1 y grado 0.</p> <p>El criterio para anotar el último grado que aprobó, será el del número de años que el informante haya estudiado y de acuerdo a este dato se ubicará en el nivel o grado que le corresponde. Al igual que en la pregunta 204, se refiere al último nivel o área de estudios y grado aprobado. En tal sentido, en el recuadro NIVEL anote el código que identifica al nivel más alto aprobado.</p> <p>En el recuadro GRADO, anote también al grado más alto aprobado en dicho nivel.</p> <p>Sí una persona estudió nivel universitario y aprobó cuarto años o cualquier otro grado pero sin obtener título en dicho nivel, y además tiene un diploma o título en otro nivel inferior, se procederá así: En pregunta 217= 4, en pregunta 219 se responderá con la opción de respuesta que corresponda al título que obtuvo en el nivel inferior al universitario. Para el caso que nos ocupa, en pregunta 219 debe responderse con código igual a 02.</p> <p>0. Educación Inicial  1. Parvularia (1° a 3°)  2. Básica (1° a 9°)  3. Media (10° a 13°)  4. Superior universitario (1° a 15°)  5. Superior no universitario (1° a 3°)  6. Educación especial (ciclos I,II,III,IV)  7. Otros _____  8. Ninguno</p>		
Universo	Personas de 4 años y más de edad que integran el hogar.		
Fuente	El jefe/a del hogar o un miembro masculino mayor de 15 años y/o femenino mayor de 14 años.		
Pregunta textual	217: ¿CUAL FUE EL ÚLTIMO NIVEL ESTUDIADO Y GRADO QUE APROBÓ (...) EN ESE NIVEL?  ÚLTIMO GRADO CURSADO Y APROBADO		

# r218a: Repitió el último grado que aprobó			
Información		[Tipo= discreta] [Formato=numeric] [Rango= 1-2] [Valores perdidos =*]	
Estadística [NP/ P]		[Válido=43085 /-] [Inválido=45099 /-]	
Definición		Esta pregunta se formulará a las personas que en 217 contestaron niveles de Básica y Media (2 y 3).  1. SI 2. NO	
Universo		Personas de 4 años y más de edad que integran el hogar.	
Fuente		El jefe/a del hogar o un miembro masculino mayor de 15 años y/o femenino mayor de 14 años.	
Pregunta textual		218: ¿REPITIÓ (...) ESE ÚLTIMO GRADO?  1. Sí 2. No	
Valor	Etiqueta	Casos	Porcentaje
1	Sí	267	0.6%
2	No	42818	99.4%
Sysmiss		45099	
# r218b: Número de veces que repitió el grado			
Información		[Tipo= continua] [Formato=numeric] [Rango= 1-7] [Valores perdidos =*]	
Estadística [NP/ P]		[Válido=268 /-] [Inválido=87916 /-] [Media=2.119 /-] [Desviación =1.181 /-]	
Definición		Si la respuesta es SI, pregunte ¿NUMERO DE VECES QUE REPITIO? Se refiere al numero de veces que repitió al grado al que esta asistiendo.	
Universo		Personas de 4 años y más de edad que integran el hogar.	
Fuente		El jefe/a del hogar o un miembro masculino mayor de 15 años y/o femenino mayor de 14 años.	
Pregunta textual		218: ¿REPITIÓ (...) ESE ÚLTIMO GRADO?  ¿NÚMERO DE VECES QUE REPITIÓ?	
# r219: Título o diploma obtenido en el nivel más alto que aprobó			
Información		[Tipo= discreta] [Formato=numeric] [Rango= 1-11] [Valores perdidos =*]	
Estadística [NP/ P]		[Válido=47329 /-] [Inválido=40855 /-]	
Definición		La información en esta pregunta se recogerá atendiendo a los siguientes criterios:  a- Cuando se trate de sub-comisionados y comisionados de la PNC. En este caso se anotará lo que el informante responda, ya sea el título Universitario (opción 03), si responde licenciado, ingeniero, doctor, arquitecto, etc; o diploma militar o policial (opción 5) si responde Sub-comisionado, comisionado, etc.  b- Para los agentes de la PNC, se les anotará opción 05 (diploma militar o policial) independientemente del año aprobado. En el caso de que el PNC haya realizado estudios hasta bachillerato o universitario, poner el título que el informante reconozca. c- Cuando se trate de oficiales del Ejército. En este caso se anotará lo que el informante responda, ya sea el título Universitario (opción 03), si responde licenciado, ingeniero, doctor, arquitecto, etc.; o diploma militar o policial (opción 5), si responde Sub teniente, teniente, capitán, coronel, mayor, general.  d- Cuando se trate de soldados del ejército. A este nivel no es frecuente que tengan diploma militar, por lo tanto a todo efectivo como soldado, se le deberá preguntar el último grado aprobado en el sistema educativo. Igual caso para los efectivos de la Policía Militar.  e- Enfermeros auxiliares. Se anotarán todos los que no poseen título en esa especialidad (sean del ejército, policía o de instituciones privadas), opción 07. En el caso de aquellas personas con grados anteriores al último año de Bachillerato se les anotará el código 1 (NO OBTUVO); y los que obtienen diploma superior no universitario como los agrónomos, técnicos, etc. se les anotará código 11.  En la opción de respuesta de "otros" (10), se anotarán aquellos casos que no estén considerados en las anteriores opciones, como pueden ser: contadores, oficinistas, etc. que no aprobaron previamente el bachillerato. Cuando lo reportado sea enfermera graduada, anótelos en la opción de respuesta (08); cuando sea profesora normalista o de básica, hágalo en opción	

# r219: Título o diploma obtenido en el nivel más alto que aprobó			
	<p>(06), siempre y cuando sea graduado o sea con título; es decir, considere el título o diploma en forma genérica y no de forma específica como aparece en la boleta.</p> <p>Se pretende rescatar las personas que obtienen su título de bachillerato, con el 2° año (bachillerato general), en este caso cuando declaren grado 11 en pregunta 217, y en pregunta 219 le declare código 02 esto será correcto.</p> <p>Para los casos de personas que realizaron estudios superiores al nivel de media (bachillerato) y que obtuvieron título no universitario, se les anotará código 11. "Diploma universitario o no universitario". Ej. Agrónomos, técnicos, contadores, etc.</p> <p>Se presentan casos de egresados de estudios universitarios que están fuera del sistema educativo y no se recupera el título obtenido. Para los egresados, así como para lo que están haciendo el año social, el recorrido en el cuestionario será el siguiente: 203 = 2 y pase a 214 a responder de acuerdo al caso que se le presente y siga la secuencia; en 217 anote código igual a 4 y en el espacio correspondiente al grado, anota el dato de acuerdo al número de años de estudio aprobados de la carrera estudiada; y en R219 conteste con código igual a 02.</p> <p>Sí una persona estudió nivel universitario y aprobó cuarto año o más y además NO tiene un diploma a nivel inferior, se procederá así: pregunta 217= 4 y pregunta 219 debe responderse con código igual a 02 (bachiller).</p> <p>Sí una persona estudia o estudió nivel universitario y además NO tiene un diploma técnico después de bachillerato, se procederá así: pregunta 217= 4 y pregunta 219 debe responderse con código igual a 02 (bachiller).</p> <p>Para los casos de personas que realizaron estudios superiores, después del bachillerato y obtuvieron un título no universitario, se les anotará código 11. "Diploma universitario y no universitario"</p> <p>1.No obtuvo 2. Bachiller 3. Título universitario 4. Post-grado 5. Diploma militar o policial 6. Profesorado 7. Enfermero(a) auxiliar 8. Enfermero(a) graduado 9. Trabajador(a) social 10.Otros 11. Diploma universitario</p>		
Universo	Personas de 4 años y más de edad que integran el hogar.		
Fuente	El jefe/a del hogar o un miembro masculino mayor de 15 años y/o femenino mayor de 14 años.		
Pregunta textual	<p>219: ¿QUÉ TÍTULO O DIPLOMA TUVO (...) EN EL NIVEL MÁS ALTO QUE APROBÓ?</p> <p>01. No obtuvo 02. Bachiller 03. Título universitario 04. Post-grado 05. Diploma militar o policial 06. Profesorado 07. Enfermero(a) auxiliar 08. Enfermero(a) graduado 09. Trabajador(a) social 10. Otros _____ 11. Diploma universitario y no universitario</p>		
Valor	Etiqueta	Casos	Porcentaje
1	No obtuvo	32812	69.3%
2	Bachiller	11071	23.4%
3	Título universitario	1939	4.1%
4	Postgrado	34	0.1%
5	Diploma militar o policial	61	0.1%
6	Profesorado	563	1.2%
7	Enfermero(a) auxiliar	146	0.3%
8	Enfermero(a) graduado	55	0.1%
9	Trabajador(a) social	5	0.0%
10	Otro	33	0.1%
11	Diploma universitario y no universitario	610	1.3%
Sysmiss		40855	

# r219otro: Otro título o diploma obtenido en el nivel más alto que aprobó			
Información	[Tipo= discreta] [Formato=numeric] [Rango= 1-8] [Valores perdidos =*]		
Estadística [NP/ P]	[Válido=33 /-] [Inválido=88151 /-]		
Definición	Es la especificación de la opción OTROS: ¿QUE TITULO O DIPLOMA OBTUVO EN EL NIVEL MAS ALTO QUE APROBO?		
Universo	Personas de 4 años y más de edad que integran el hogar.		
Fuente	El jefe/a del hogar o un miembro masculino mayor de 15 años y/o femenino mayor de 14 años.		
Pregunta textual	219: ¿QUÉ TITULO O DIPLOMA TUVO (...) EN EL NIVEL MÁS ALTO QUE APROBÓ?  Otros _____		
Valor	Etiqueta	Casos	Porcentaje
1		10	<div></div> 30.3%
2		2	<div></div> 6.1%
3		6	<div></div> 18.2%
4		4	<div></div> 12.1%
6		8	<div></div> 24.2%
7		1	<div></div> 3.0%
8		2	<div></div> 6.1%
Sysmiss		88151	
# r220: Razón por la que no estudia actualmente			
Información	[Tipo= discreta] [Formato=numeric] [Rango= 1-17] [Valores perdidos =*]		
Estadística [NP/ P]	[Válido=58497 /-] [Inválido=29687 /-]		
Definición	Conocer el motivo por el cual la persona no asiste a un centro de educación formal.  1. Necesita trabajar 2. Causas del hogar 3. Muy caro 4. Enfermedad 5. Discapacidad 6. Padre y/o madre no quieren 7. Por la edad 8. Finalizó sus estudios 9. No hay escuela cercana 10. No le interesa 11. Repite mucho 12. Quehaceres domésticos 13. Centro de enseñanza 14. No hay escuela para adultos 15. Por embarazo 16. Por maternidad 17. Otros _____		
Universo	Personas de 4 años y más de edad que integran el hogar.		
Fuente	El jefe/a del hogar o un miembro masculino mayor de 15 años y/o femenino mayor de 14 años.		
Pregunta textual	220: ¿POR QUÉ NO ESTUDIA (...) ACTUALMENTE?  01. Necesita trabajar 02. Causas del hogar 03. Muy caro 04. Enfermedad 05. Discapacidad 06. Padre y/o madre no quieren 07. Por la edad 08. Finalizó sus estudios 09. No hay escuela cercana 10. No le interesa		

# r220: Razón por la que no estudia actualmente			
	11. Repite mucho 12. Quehaceres domésticos 13. Centro de enseñanza inhabilitado 14. No hay escuela para adultos 15. Por embarazo 16. Por maternidad 17. Otros_____		
Valor	Etiqueta	Casos	Porcentaje
1	Necesita trabajar	20074	<div><div></div></div> 34.3%
2	Causas del hogar	3980	<div><div></div></div> 6.8%
3	Muy caro	4842	<div><div></div></div> 8.3%
4	Enfermedad	646	<div><div></div></div> 1.1%
5	Discapacidad	580	<div><div></div></div> 1.0%
6	Padre y/o madre no quieren	979	<div><div></div></div> 1.7%
7	Por la edad	9721	<div><div></div></div> 16.6%
8	Finalizó sus estudios	799	<div><div></div></div> 1.4%
9	No hay escuela cercana	292	<div><div></div></div> 0.5%
10	No le interesa	10077	<div><div></div></div> 17.2%
11	Repite mucho	28	<div><div></div></div> 0.0%
12	Quehaceres domésticos	5260	<div><div></div></div> 9.0%
13	Centro de enseñanza inhabilitado	9	<div><div></div></div> 0.0%
14	No hay escuela para adultos	656	<div><div></div></div> 1.1%
15	Por embarazo	30	<div><div></div></div> 0.1%
16	Por maternidad	32	<div><div></div></div> 0.1%
17	Otra	492	<div><div></div></div> 0.8%
Sysmiss		29687	
# r220otr: Otra razón por la que no estudia actualmente			
Información	[Tipo= discreta] [Formato=numeric] [Rango= 1-64] [Valores perdidos =*]		
Estadística [NP/ P]	[Válido=492 /-] [Inválido=87692 /-]		
Definición	Es la especificación de la opción OTROS: ¿PORQUE NO ESTUDIA ACTUALMENTE?		
Universo	Personas de 4 años y más de edad que integran el hogar.		
Fuente	El jefe/a del hogar o un miembro masculino mayor de 15 años y/o femenino mayor de 14 años.		
Pregunta textual	220: ¿POR QUÉ NO ESTUDIA (...) ACTUALMENTE?  Otros_____		
Valor	Etiqueta	Casos	Porcentaje
1		22	<div><div></div></div> 4.5%
2		3	<div><div></div></div> 0.6%
3		330	<div><div></div></div> 67.1%
4		22	<div><div></div></div> 4.5%
5		19	<div><div></div></div> 3.9%
6		9	<div><div></div></div> 1.8%
7		7	<div><div></div></div> 1.4%
8		9	<div><div></div></div> 1.8%
10		7	<div><div></div></div> 1.4%
13		1	<div><div></div></div> 0.2%
14		2	<div><div></div></div> 0.4%

# r220otr: Otra razón por la que no estudia actualmente			
Valor	Etiqueta	Casos	Porcentaje
16		2	0.4%
18		8	1.6%
20		1	0.2%
24		13	2.6%
25		6	1.2%
26		6	1.2%
27		2	0.4%
28		1	0.2%
31		1	0.2%
32		3	0.6%
34		1	0.2%
35		1	0.2%
36		7	1.4%
38		1	0.2%
41		1	0.2%
47		3	0.6%
48		1	0.2%
59		1	0.2%
61		1	0.2%
64		1	0.2%
Sysmiss		87692	
# r220a: Habla otro idioma además del español			
Información	[Tipo= discreta] [Formato=numeric] [Rango= 1-2] [Valores perdidos =*]		
Estadística [NP/ P]	[Válido=82100 /-] [Inválido=6084 /-]		
Definición	Esta pregunta se pretende determinar las personas que además del idioma español, hablan uno o varios más.		
Universo	Personas de 4 años y más de edad que integran el hogar.		
Fuente	El jefe/a del hogar o un miembro masculino mayor de 15 años y/o femenino mayor de 14 años.		
Pregunta textual	210 A: ¿HABLA USTED OTRO IDIOMA ADEMÁS DEL ESPAÑOL?  1. Sí ¿CUÁLES? 2. No  Idiomas: 1. Inglés 2. Portugués 3. Francés 4. Italiano 5. Otro_____		
Valor	Etiqueta	Casos	Porcentaje
1	Sí	1948	2.4%
2	No	80152	97.6%
Sysmiss		6084	
# r220a_a: Segundo idioma			
Información	[Tipo= discreta] [Formato=numeric] [Rango= 1-5] [Valores perdidos =*]		
Estadística [NP/ P]	[Válido=1964 /-] [Inválido=86220 /-]		

# r220a_a: Segundo idioma			
<b>Definición</b>	Esta pregunta se pretende determinar las personas que además del idioma español, hablan uno o varios más.		
<b>Universo</b>	Personas de 4 años y más de edad que integran el hogar.		
<b>Fuente</b>	El jefe/a del hogar o un miembro masculino mayor de 15 años y/o femenino mayor de 14 años.		
<b>Pregunta textual</b>	210 A: ¿HABLA USTED OTRO IDIOMA ADEMÁS DEL ESPAÑOL? Segundo idioma 1. Sí ¿CUÁLES?		
Valor	Etiqueta	Casos	Porcentaje
1	Inglés	1871	<div><div></div></div> 95.3%
2	Portugués	53	<div><div></div></div> 2.7%
3	Francés	7	<div><div></div></div> 0.4%
4	Italiano	12	<div><div></div></div> 0.6%
5	Otro	21	<div><div></div></div> 1.1%
Sysmiss		86220	
# r220a_b: Tercer idioma			
<b>Información</b>	[Tipo= discreta] [Formato=numeric] [Rango= 1-5] [Valores perdidos =*]		
<b>Estadística [NP/ P]</b>	[Válido=81 -/] [Inválido=88103 -/]		
<b>Definición</b>	Esta pregunta se pretende determinar las personas que además del idioma español, hablan uno o varios más.		
<b>Universo</b>	Personas de 4 años y más de edad que integran el hogar.		
<b>Fuente</b>	El jefe/a del hogar o un miembro masculino mayor de 15 años y/o femenino mayor de 14 años.		
<b>Pregunta textual</b>	210 A: ¿HABLA USTED OTRO IDIOMA ADEMÁS DEL ESPAÑOL? Tercer idioma 1. Sí ¿CUÁLES?		
Valor	Etiqueta	Casos	Porcentaje
1	Inglés	2	<div><div></div></div> 2.5%
2	Portugués	25	<div><div></div></div> 30.9%
3	Francés	35	<div><div></div></div> 43.2%
4	Italiano	12	<div><div></div></div> 14.8%
5	Otro	7	<div><div></div></div> 8.6%
Sysmiss		88103	
# r220a_c: Cuarto idioma			
<b>Información</b>	[Tipo= discreta] [Formato=numeric] [Rango= 1-5] [Valores perdidos =*]		
<b>Estadística [NP/ P]</b>	[Válido=12 -/] [Inválido=88172 -/]		
<b>Definición</b>	Esta pregunta se pretende determinar las personas que además del idioma español, hablan uno o varios más.		
<b>Universo</b>	Personas de 4 años y más de edad que integran el hogar.		
<b>Fuente</b>	El jefe/a del hogar o un miembro masculino mayor de 15 años y/o femenino mayor de 14 años.		
<b>Pregunta textual</b>	210 A: ¿HABLA USTED OTRO IDIOMA ADEMÁS DEL ESPAÑOL? Cuarto idioma 1. Sí ¿CUÁLES?		
Valor	Etiqueta	Casos	Porcentaje
1	Inglés	0	
2	Portugués	4	<div><div></div></div> 33.3%
3	Francés	3	<div><div></div></div> 25.0%
4	Italiano	3	<div><div></div></div> 25.0%
5	Otro	2	<div><div></div></div> 16.7%

# r220a_c: Cuarto idioma			
Valor	Etiqueta	Casos	Porcentaje
Sysmiss		88172	
# r220otros: Otro idioma no precodificado			
Información	[Tipo= discreta] [Formato=numeric] [Rango= 1-10] [Valores perdidos =*]		
Estadística [NP/ P]	[Válido=30 /-] [Inválido=88154 /-]		
Definición	Es la especificación de la opción OTROS: ¿HABLA USTED OTRO IDIOMA ADEMÁS DEL ESPAÑOL?		
Universo	Personas de 4 años y más de edad que integran el hogar.		
Fuente	El jefe/a del hogar o un miembro masculino mayor de 15 años y/o femenino mayor de 14 años.		
Pregunta textual	210 A: ¿HABLA USTED OTRO IDIOMA ADEMÁS DEL ESPAÑOL?  Otros _____		
Valor	Etiqueta	Casos	Porcentaje
1		18	<div><div></div></div> 60.0%
2		1	<div><div></div></div> 3.3%
4		2	<div><div></div></div> 6.7%
5		2	<div><div></div></div> 6.7%
6		2	<div><div></div></div> 6.7%
7		1	<div><div></div></div> 3.3%
8		1	<div><div></div></div> 3.3%
9		1	<div><div></div></div> 3.3%
10		2	<div><div></div></div> 6.7%
Sysmiss		88154	
# r2211: Se gastó en matrícula			
Información	[Tipo= discreta] [Formato=numeric] [Rango= 0-1] [Valores perdidos =*]		
Estadística [NP/ P]	[Válido=23698 /-] [Inválido=64486 /-]		
Definición	<p>Esta pregunta se refiere específicamente al gasto incurrido el año anterior. Para el caso de estudiantes que terminaron su año educativo, y que actualmente se encuentran en el periodo vacacional, dentro del desarrollo de la secuencia de la boleta, se considerarán estudiando el grado que cursaron el año recién terminado.</p> <p>El gastos educativos debe ser individual, es decir debe anotarse lo que efectivamente se gasta en la persona de la cual sé está captando información referente al gasto efectuado el año anterior.</p>		
Universo	Personas de 4 años y más de edad que integran el hogar.		
Fuente	El jefe/a del hogar o un miembro masculino mayor de 15 años y/o femenino mayor de 14 años.		
Pregunta textual	221: ¿A CUÁNTO ASCIENDE EL GASTO ANUAL DE (...) EN MATRÍCULA?  1. Sí 2. No  NO GASTÓ		
Valor	Etiqueta	Casos	Porcentaje
0	Sí	4109	<div><div></div></div> 17.3%
1	No	19589	<div><div></div></div> 82.7%
Sysmiss		64486	
# r2212: Monto gastado en matrícula			
Información	[Tipo= continua] [Formato=numeric] [Rango= 0.25-2700] [Valores perdidos =*]		
Estadística [NP/ P]	[Válido=3994 /-] [Inválido=84190 /-] [Media=87.553 /-] [Desviación =106.766 /-]		



# r2212: Monto gastado en matrícula	
<b>Definición</b>	<p>EN LA COLUMNA MONTO GASTADO: Anote la cantidad de dinero que gastó el hogar en el rubro específico (matrícula, útiles escolares, etc.). Esta pregunta se refiere específicamente al gasto en matrícula incurrido el año anterior. Para el caso de estudiantes que terminaron su año educativo, y que actualmente se encuentran en el periodo vacacional, dentro del desarrollo de la secuencia de la boleta, se considerarán estudiando el grado que cursaron el año recién terminado.</p> <p>MATRICULA: En esta información incluya la cuota social o cuota de padres de familia, seguro de vida, médico hospitalario, en este último caso se refiere a las instituciones privadas. Asimismo, tenga presente que la información debe anotarse en dólares, considerando tomar los datos en cifras enteras aproximadas al mayor.</p>
<b>Universo</b>	Personas de 4 años y más de edad que integran el hogar.
<b>Fuente</b>	El jefe/a del hogar o un miembro masculino mayor de 15 años y/o femenino mayor de 14 años.
<b>Pregunta textual</b>	<p>221: ¿A CUÁNTO ASCIENDE EL GASTO ANUAL DE (...) EN MATRÍCULA?</p> <p>1. Sí 2. No</p> <p>MONTO GASTADO</p>
# r2213: Monto donado en matrícula	
<b>Información</b>	[Tipo= continua] [Formato=numeric] [Rango= 0-2000] [Valores perdidos =*]
<b>Estadística [NP/ P]</b>	[Válido=142 /-] [Inválido=88042 /-] [Media=149.867 /-] [Desviación =347.865 /-]
<b>Definición</b>	<p>EN LA COLUMNA MONTO DONADO: Anote la cantidad de dinero que fue obsequiada al hogar por particulares, familiares, amigos o instituciones para sufragar gastos en el rubro específico. El período de referencia de esta pregunta es el último año lectivo, para determinarlo debe tomar como base 2014.</p> <p>MATRICULA: En esta información incluya la cuota social o cuota de padres de familia, seguro de vida, médico hospitalario, en este último caso se refiere a las instituciones privadas. Asimismo, tenga presente que la información debe anotarse en dólares, considerando tomar los datos en cifras enteras aproximadas al mayor.</p>
<b>Universo</b>	Personas de 4 años y más de edad que integran el hogar.
<b>Fuente</b>	El jefe/a del hogar o un miembro masculino mayor de 15 años y/o femenino mayor de 14 años.
<b>Pregunta textual</b>	<p>221: ¿A CUÁNTO ASCIENDE EL GASTO ANUAL DE (...) EN MATRÍCULA?</p> <p>1. Sí 2. No</p> <p>MONTO DONADO</p>
# r2214: Otros gastos en matrícula	
<b>Información</b>	[Tipo= continua] [Formato=numeric] [Valores perdidos =*]
<b>Estadística [NP/ P]</b>	[Válido=0 /-] [Inválido=88184 /-]
<b>Definición</b>	Es la especificación de la opción OTROS: ¿ A CUÁNTO ASCIENDE EL GASTO ANUAL DE (...) EN MATRICULA?
<b>Universo</b>	Personas de 4 años y más de edad que integran el hogar.
<b>Fuente</b>	El jefe/a del hogar o un miembro masculino mayor de 15 años y/o femenino mayor de 14 años.
<b>Pregunta textual</b>	<p>221: ¿A CUÁNTO ASCIENDE EL GASTO ANUAL DE (...) EN MATRÍCULA?</p> <p>1. Sí 2. No</p> <p>OTROS</p>
# r221a1: Se gastó en útiles	
<b>Información</b>	[Tipo= discreta] [Formato=numeric] [Rango= 0-1] [Valores perdidos =*]
<b>Estadística [NP/ P]</b>	[Válido=23698 /-] [Inválido=64486 /-]
<b>Definición</b>	EN LA COLUMNA NO GASTO, NO APLICA: Encierre en círculo el número uno (1) que aparece en esta columna cuando no exista gasto en el rubro específico. ÚTILES: En esta información incluirá todo gasto realizado en la compra de útiles escolares. Asimismo, tenga presente que la información debe anotarse en dólares.

# r221a1: Se gastó en útiles				
Universo		Personas de 4 años y más de edad que integran el hogar.		
Fuente		El jefe/a del hogar o un miembro masculino mayor de 15 años y/o femenino mayor de 14 años.		
Pregunta textual		221 A: ¿A CUÁNTO ASCIENDE EL GASTO ANUAL DE (...) EN ÚTILES?  1. Sí 2. No  NO GASTÓ		
Valor	Etiqueta	Casos	Porcentaje	
0	Sí	15650	<div></div>	66.0%
1	No	8048	<div></div>	34.0%
Sysmiss		64486		
# r221a2: Monto gastado en útiles				
Información		[Tipo= continua] [Formato=numeric] [Rango= 0.38-2000] [Valores perdidos =*]		
Estadística [NP/ P]		[Válido=15360 /-] [Inválido=72824 /-] [Media=21.836 /-] [Desviación =33.514 /-]		
Definición		EN LA COLUMNA MONTO GASTADO UTILES: En esta información incluirá todo gasto realizado en la compra de útiles escolares. Asimismo, tenga presente que la información debe anotarse en dólares.		
Universo		Personas de 4 años y más de edad que integran el hogar.		
Fuente		El jefe/a del hogar o un miembro masculino mayor de 15 años y/o femenino mayor de 14 años.		
Pregunta textual		221 A: ¿A CUÁNTO ASCIENDE EL GASTO ANUAL DE (...) EN ÚTILES?  1. Sí 2. No  MONTO GASTADO		
# r221a3: Monto donado en útiles				
Información		[Tipo= continua] [Formato=numeric] [Rango= 2-375] [Valores perdidos =*]		
Estadística [NP/ P]		[Válido=317 /-] [Inválido=87867 /-] [Media=24.107 /-] [Desviación =29.811 /-]		
Definición		EN LA COLUMNA MONTO DONADO UTILES: En esta información incluirá todo gasto realizado en la compra de útiles escolares. Asimismo, tenga presente que la información debe anotarse en dólares.		
Universo		Personas de 4 años y más de edad que integran el hogar.		
Fuente		El jefe/a del hogar o un miembro masculino mayor de 15 años y/o femenino mayor de 14 años.		
Pregunta textual		221 A: ¿A CUÁNTO ASCIENDE EL GASTO ANUAL DE (...) EN ÚTILES?  1. Sí 2. No  MONTO DONADO		

# r221a4: Otros gastos en útiles			
Información		[Tipo= continua] [Formato=numeric] [Rango= 3-150] [Valores perdidos =*]	
Estadística [NP/ P]		[Válido=30 /-] [Inválido=88154 /-] [Media=28.2 /-] [Desviación =31.852 /-]	
Definición		Es la especificación de la opción OTROS: ¿A CUÁNTO ASCIENDE EL GASTO ANUAL DE (...) EN UTILES?	
Universo		Personas de 4 años y más de edad que integran el hogar.	
Fuente		El jefe/a del hogar o un miembro masculino mayor de 15 años y/o femenino mayor de 14 años.	
Pregunta textual		221 A: ¿A CUÁNTO ASCIENDE EL GASTO ANUAL DE (...) EN ÚTILES?  1. Sí 2. No  OTROS	
# r221b1: Se gastó en uniformes			
Información		[Tipo= discreta] [Formato=numeric] [Rango= 0-1] [Valores perdidos =*]	
Estadística [NP/ P]		[Válido=23698 /-] [Inválido=64486 /-]	
Definición		EN LA COLUMNA NO GASTO, NO APLICA: Encierre en círculo el número uno (1) que aparece en esta columna cuando no exista gasto en el rubro específico. UNIFORMES ESCOLARES: Anote todo gasto realizado en la hechura o compra de uniformes. Asimismo, tenga presente que la información debe anotarse en dólares y cifras enteras aproximada al mayor.	
Universo		Personas de 4 años y más de edad que integran el hogar.	
Fuente		El jefe/a del hogar o un miembro masculino mayor de 15 años y/o femenino mayor de 14 años.	
Pregunta textual		221 B: ¿A CUÁNTO ASCIENDE EL GASTO ANUAL DE (...) EN UNIFORMES?  1. Sí 2. No  NO GASTÓ	
Valor	Etiqueta	Casos	Porcentaje
0	Sí	7811	<div></div> 33.0%
1	No	15887	<div></div> 67.0%
Sysmiss		64486	
# r221b2: Monto gastado en uniformes			
Información		[Tipo= continua] [Formato=numeric] [Rango= 1-400] [Valores perdidos =*]	
Estadística [NP/ P]		[Válido=7727 /-] [Inválido=80457 /-] [Media=21.608 /-] [Desviación =19.137 /-]	
Definición		EN LA COLUMNA MONTO GASTADO UNIFORMES ESCOLARES: Anote todo gasto realizado en la hechura o compra de uniformes. Asimismo, tenga presente que la información debe anotarse en dólares y cifras enteras aproximada al mayor.	
Universo		Personas de 4 años y más de edad que integran el hogar.	
Fuente		El jefe/a del hogar o un miembro masculino mayor de 15 años y/o femenino mayor de 14 años.	
Pregunta textual		221 B: ¿A CUÁNTO ASCIENDE EL GASTO ANUAL DE (...) EN UNIFORMES?  1. Sí 2. No  MONTO GASTADO	
# r221b3: Monto donado en uniformes			
Información		[Tipo= continua] [Formato=numeric] [Rango= 2-100] [Valores perdidos =*]	
Estadística [NP/ P]		[Válido=99 /-] [Inválido=88085 /-] [Media=28.02 /-] [Desviación =18.128 /-]	
Definición		EN LA COLUMNA MONTO DONADO UNIFORMES ESCOLARES: Anote todo gasto realizado en la hechura o compra de uniformes. Asimismo, tenga presente que la información debe anotarse en dólares y cifras enteras aproximada al mayor.	
Universo		Personas de 4 años y más de edad que integran el hogar.	

# r221b3: Monto donado en uniformes			
Fuente	El jefe/a del hogar o un miembro masculino mayor de 15 años y/o femenino mayor de 14 años.		
Pregunta textual	221 B: ¿A CUÁNTO ASCIENDE EL GASTO ANUAL DE (...) EN UNIFORMES?  1. Sí 2. No  MONTO DONADO		
# r221b4: Otros gastos en uniformes			
Información	[Tipo= continua] [Formato=numeric] [Rango= 5-25] [Valores perdidos =*]		
Estadística [NP/ P]	[Válido=3 /-] [Inválido=88181 /-] [Media=18.333 /-] [Desviación =11.547 /-]		
Definición	Es la especificación de la opción OTROS: ¿A CUÁNTO ASCIENDE EL GASTO ANUAL DE (...) EN UNIFORMES?		
Universo	Personas de 4 años y más de edad que integran el hogar.		
Fuente	El jefe/a del hogar o un miembro masculino mayor de 15 años y/o femenino mayor de 14 años.		
Pregunta textual	221 B: ¿A CUÁNTO ASCIENDE EL GASTO ANUAL DE (...) EN UNIFORMES?  1. Sí 2. No  OTROS		
# r221c1: Se gastó en Textos			
Información	[Tipo= discreta] [Formato=numeric] [Rango= 0-1] [Valores perdidos =*]		
Estadística [NP/ P]	[Válido=23698 /-] [Inválido=64486 /-]		
Definición	EN LA COLUMNA NO GASTO, NO APLICA: Encierre en círculo el número uno (1) que aparece en esta columna cuando no exista gasto en el rubro específico. TEXTOS: En esta información incluirá todo gasto realizado en la compra de textos escolares. Asimismo, tenga presente que la información debe anotarse en dólares y cifras enteras aproximada al mayor.		
Universo	Personas de 4 años y más de edad que integran el hogar.		
Fuente	El jefe/a del hogar o un miembro masculino mayor de 15 años y/o femenino mayor de 14 años.		
Pregunta textual	221 C: ¿A CUÁNTO ASCIENDE EL GASTO ANUAL DE (...) EN TEXTOS?  1. Sí 2. No  NO GASTÓ		
Valor	Etiqueta	Casos	Porcentaje
0	Sí	14740	<div></div> 62.2%
1	No	8958	<div></div> 37.8%
Sysmiss		64486	
# r221c2: Monto gastado en textos			
Información	[Tipo= continua] [Formato=numeric] [Rango= 0.3-1000] [Valores perdidos =*]		
Estadística [NP/ P]	[Válido=11856 /-] [Inválido=76328 /-] [Media=25.492 /-] [Desviación =39.781 /-]		
Definición	EN LA COLUMNA MONTO GASTADO TEXTOS: En esta información incluirá todo gasto realizado en la compra de textos escolares. Asimismo, tenga presente que la información debe anotarse en dólares y cifras enteras aproximada al mayor.		
Universo	Personas de 4 años y más de edad que integran el hogar.		
Fuente	El jefe/a del hogar o un miembro masculino mayor de 15 años y/o femenino mayor de 14 años.		
Pregunta textual	221 C: ¿A CUÁNTO ASCIENDE EL GASTO ANUAL DE (...) EN TEXTOS?  1. Sí 2. No		

# r221c2: Monto gastado en textos			
	MONTO GASTADO		
# r221c3: Monto donado en textos			
Información	[Tipo= continua] [Formato=numeric] [Rango= 1-350] [Valores perdidos =*]		
Estadística [NP/ P]	[Válido=5753 /-] [Inválido=82431 /-] [Media=19.382 /-] [Desviación =13.292 /-]		
Definición	EN LA COLUMNA MONTO DONADO TEXTOS: En esta información incluirá todo gasto realizado en la compra de textos escolares. Asimismo, tenga presente que la información debe anotarse en dólares y cifras enteras aproximada al mayor.		
Universo	Personas de 4 años y más de edad que integran el hogar.		
Fuente	El jefe/a del hogar o un miembro masculino mayor de 15 años y/o femenino mayor de 14 años.		
Pregunta textual	221 C: ¿A CUÁNTO ASCIENDE EL GASTO ANUAL DE (...) EN TEXTOS?  1. Sí 2. No  MONTO DONADO		
# r221c4: Otros gastos en textos			
Información	[Tipo= continua] [Formato=numeric] [Rango= 5-30] [Valores perdidos =*]		
Estadística [NP/ P]	[Válido=7 /-] [Inválido=88177 /-] [Media=16.429 /-] [Desviación =10.69 /-]		
Definición	Es la especificación de la opción OTROS: ¿A CUÁNTO ASCIENDE EL GASTO ANUAL DE (...) EN TEXTOS?		
Universo	Personas de 4 años y más de edad que integran el hogar.		
Fuente	El jefe/a del hogar o un miembro masculino mayor de 15 años y/o femenino mayor de 14 años.		
Pregunta textual	221 C: ¿A CUÁNTO ASCIENDE EL GASTO ANUAL DE (...) EN TEXTOS?  1. Sí 2. No  OTROS		
# r221d1: Se gastó en calzado escolar			
Información	[Tipo= discreta] [Formato=numeric] [Rango= 0-1] [Valores perdidos =*]		
Estadística [NP/ P]	[Válido=23698 /-] [Inválido=64486 /-]		
Definición	EN LA COLUMNA NO GASTO, NO APLICA: Encierre en círculo el número uno (1) que aparece en esta columna cuando no exista gasto en el rubro específico. CALZADO ESCOLAR: Anote todo gasto realizado en la compra de zapatos ya sean tenis, de vestir etc. que sean utilizados para asistir al centro de estudios. Asimismo, tenga presente que la información debe anotarse en dólares.		
Universo	Personas de 4 años y más de edad que integran el hogar.		
Fuente	El jefe/a del hogar o un miembro masculino mayor de 15 años y/o femenino mayor de 14 años.		
Pregunta textual	221 D: ¿A CUÁNTO ASCIENDE EL GASTO ANUAL DE (...) EN CALZADO ESCOLAR?  1. Sí 2. No  NO GASTÓ		
Valor	Etiqueta	Casos	Porcentaje
0	Sí	7196	30.4%
1	No	16502	69.6%
Sysmiss		64486	
# r221d2: Monto gastado en calzado escolar			
Información	[Tipo= continua] [Formato=numeric] [Rango= 0-300] [Valores perdidos =*]		

# r221d2: Monto gastado en calzado escolar	
Estadística [NP/ P]	[Válido=7042 /-] [Inválido=81142 /-] [Media=25.791 /-] [Desviación =19.579 /-]
Definición	EN LA COLUMNA MONTO GASTADO CALZADO ESCOLAR: Anote todo gasto realizado en la compra de zapatos ya sean tenis, de vestir etc. que sean utilizados para asistir al centro de estudios. Asimismo, tenga presente que la información debe anotarse en dólares.
Universo	Personas de 4 años y más de edad que integran el hogar.
Fuente	El jefe/a del hogar o un miembro masculino mayor de 15 años y/o femenino mayor de 14 años.
Pregunta textual	221 D: ¿A CUÁNTO ASCIENDE EL GASTO ANUAL DE (...) EN CALZADO ESCOLAR?  1. Sí 2. No  MONTO GASTADO
# r221d3: Monto donado en calzado escolar	
Información	[Tipo= continua] [Formato=numeric] [Rango= 0-90] [Valores perdidos =*]
Estadística [NP/ P]	[Válido=158 /-] [Inválido=88026 /-] [Media=25.278 /-] [Desviación =13.043 /-]
Definición	EN LA COLUMNA MONTO DONADO CALZADO ESCOLAR: Anote todo gasto realizado en la compra de zapatos ya sean tenis, de vestir etc. que sean utilizados para asistir al centro de estudios. Asimismo, tenga presente que la información debe anotarse en dólares.
Universo	Personas de 4 años y más de edad que integran el hogar.
Fuente	El jefe/a del hogar o un miembro masculino mayor de 15 años y/o femenino mayor de 14 años.
Pregunta textual	221 D: ¿A CUÁNTO ASCIENDE EL GASTO ANUAL DE (...) EN CALZADO ESCOLAR?  1. Sí 2. No  MONTO DONADO
# r221d4: Otros gastos en calzado escolar	
Información	[Tipo= continua] [Formato=numeric] [Rango= 8-30] [Valores perdidos =*]
Estadística [NP/ P]	[Válido=9 /-] [Inválido=88175 /-] [Media=19.667 /-] [Desviación =8.201 /-]
Definición	Es la especificación de la opción OTROS: ¿A CUÁNTO ASCIENDE EL GASTO ANUAL DE (...) EN CALZADO ESCOLAR?
Universo	Personas de 4 años y más de edad que integran el hogar.
Fuente	El jefe/a del hogar o un miembro masculino mayor de 15 años y/o femenino mayor de 14 años.
Pregunta textual	221 D: ¿A CUÁNTO ASCIENDE EL GASTO ANUAL DE (...) EN CALZADO ESCOLAR?  1. Sí 2. No  OTROS
# r221e1: Se gastó en cuota de padres/madres de familia	
Información	[Tipo= discreta] [Formato=numeric] [Rango= 0-1] [Valores perdidos =*]
Estadística [NP/ P]	[Válido=23698 /-] [Inválido=64486 /-]
Definición	EN LA COLUMNA NO GASTO, NO APLICA: Encierre en círculo el número uno (1) que aparece en esta columna cuando no exista gasto en el rubro específico. CUOTA DE PADRES DE FAMILIA: Anotar el gasto realizado en algunos centros escolares en concepto de aporte anual a la sociedad de padres de familia. En el caso que el aporte sea mensual este debe anualizarse. Sin importar para que lo utiliza la institución. Tener cuidado de no duplicar valores, en el caso que la cuota de padres de familia sea una por familia independientemente del número de hijos que estudien en la misma institución.
Universo	Personas de 4 años y más de edad que integran el hogar.
Fuente	El jefe/a del hogar o un miembro masculino mayor de 15 años y/o femenino mayor de 14 años.
Pregunta textual	221 E: ¿A CUÁNTO ASCIENDE EL GASTO ANUAL DE (...) EN CUOTA DE PADRES DE FAMILIA?

# r221e1: Se gastó en cuota de padres/madres de familia			
		1. Sí 2. No  NO GASTÓ	
Valor	Etiqueta	Casos	Porcentaje
0	Sí	483	<div><div></div></div> 2.0%
1	No	23215	<div><div></div></div> 98.0%
Sysmiss		64486	

# r221e2: Monto gastado en cuota de padres/madres de familia	
Información	[Tipo= continua] [Formato=numeric] [Rango= 0.25-150] [Valores perdidos =*]
Estadística [NP/ P]	[Válido=484 /-] [Inválido=87700 /-] [Media=10.332 /-] [Desviación =14.244 /-]
Definición	EN LA COLUMNA MONTO GASTADO CUOTA DE PADRES DE FAMILIA: Anotar el gasto realizado en algunos centros escolares en concepto de aporte anual a la sociedad de padres de familia. En el caso que el aporte sea mensual este debe anualizarse. Sin importar para que lo utiliza la institución. Tener cuidado de no duplicar valores, en el caso que la cuota de padres de familia sea una por familia independientemente del número de hijos que estudien en la misma institución.
Universo	Personas de 4 años y más de edad que integran el hogar.
Fuente	El jefe/a del hogar o un miembro masculino mayor de 15 años y/o femenino mayor de 14 años.
Pregunta textual	221 E: ¿A CUÁNTO ASCIENDE EL GASTO ANUAL DE (...) EN CUOTA DE PADRES DE FAMILIA?  1. Sí 2. No  MONTO GASTADO

# r221e3: Monto donado en cuota de padres/madres de familia	
Información	[Tipo= continua] [Formato=numeric] [Rango= 10-10] [Valores perdidos =*]
Estadística [NP/ P]	[Válido=1 /-] [Inválido=88183 /-] [Media=10 /-]
Definición	EN LA COLUMNA MONTO DONADO CUOTA DE PADRES DE FAMILIA: Anotar el gasto realizado en algunos centros escolares en concepto de aporte anual a la sociedad de padres de familia. En el caso que el aporte sea mensual este debe anualizarse. Sin importar para que lo utiliza la institución. Tener cuidado de no duplicar valores, en el caso que la cuota de padres de familia sea una por familia independientemente del número de hijos que estudien en la misma institución.
Universo	Personas de 4 años y más de edad que integran el hogar.
Fuente	El jefe/a del hogar o un miembro masculino mayor de 15 años y/o femenino mayor de 14 años.
Pregunta textual	221 E: ¿A CUÁNTO ASCIENDE EL GASTO ANUAL DE (...) EN CUOTA DE PADRES DE FAMILIA?  1. Sí 2. No  MONTO DONADO

# r221e4: Otros gastos en cuota de padres/madres de familia	
Información	[Tipo= continua] [Formato=numeric] [Rango= 3-3] [Valores perdidos =*]
Estadística [NP/ P]	[Válido=1 /-] [Inválido=88183 /-] [Media=3 /-]
Definición	Es la especificación de la opción OTROS: ¿A CUÁNTO ASCIENDE EL GASTO ANUAL DE (...) EN CUOTA DE PADRES DE FAMILIA?
Universo	Personas de 4 años y más de edad que integran el hogar.
Fuente	El jefe/a del hogar o un miembro masculino mayor de 15 años y/o femenino mayor de 14 años.
Pregunta textual	221 E: ¿A CUÁNTO ASCIENDE EL GASTO ANUAL DE (...) EN CUOTA DE PADRES DE FAMILIA?

# r2221: Se gastó en cuota escolar				
Información		[Tipo= discreta] [Formato=numeric] [Rango= 0-1] [Valores perdidos =*]		
Estadística [NP/ P]		[Válido=23698 /-] [Inválido=64486 /-]		
Definición		EN LA COLUMNA NO GASTO, NO APLICA: Encierre en círculo el número uno (1) que aparece en esta columna cuando no exista gasto en el rubro específico. CUOTA ESCOLAR: Anote el monto mensual que por concepto de cuota escolar efectúa cada estudiante.		
Universo		Personas de 4 años y más de edad que integran el hogar.		
Fuente		El jefe/a del hogar o un miembro masculino mayor de 15 años y/o femenino mayor de 14 años.		
Pregunta textual		222: ¿A CUÁNTO ASCIENDE EL GASTO MENSUAL DE (...) EN CUOTA ESCOLAR?  1. Sí 2. No  NO GASTÓ		
Valor	Etiqueta	Casos	Porcentaje	
0	Sí	4404	<div></div>	18.6%
1	No	19294	<div></div>	81.4%
Sysmiss		64486		
# r2222: Monto gastado en cuota escolar				
Información		[Tipo= continua] [Formato=numeric] [Rango= 1-525] [Valores perdidos =*]		
Estadística [NP/ P]		[Válido=4261 /-] [Inválido=83923 /-] [Media=39.009 /-] [Desviación =33.729 /-]		
Definición		EN LA COLUMNA MONTO GASTADO CUOTA ESCOLAR: Anote el monto mensual que por concepto de cuota escolar efectúa cada estudiante.		
Universo		Personas de 4 años y más de edad que integran el hogar.		
Fuente		El jefe/a del hogar o un miembro masculino mayor de 15 años y/o femenino mayor de 14 años.		
Pregunta textual		222: ¿A CUÁNTO ASCIENDE EL GASTO MENSUAL DE (...) EN CUOTA ESCOLAR?  1. Sí 2. No  MONTO GASTADO		
# r2223: Monto donado en cuota escolar				
Información		[Tipo= continua] [Formato=numeric] [Rango= 1-350] [Valores perdidos =*]		
Estadística [NP/ P]		[Válido=194 /-] [Inválido=87990 /-] [Media=42.624 /-] [Desviación =37.908 /-]		
Definición		EN LA COLUMNA MONTO DONADO CUOTA ESCOLAR: Anote el monto mensual que por concepto de cuota escolar efectúa cada estudiante.		
Universo		Personas de 4 años y más de edad que integran el hogar.		
Fuente		El jefe/a del hogar o un miembro masculino mayor de 15 años y/o femenino mayor de 14 años.		
Pregunta textual		222: ¿A CUÁNTO ASCIENDE EL GASTO MENSUAL DE (...) EN CUOTA ESCOLAR?  1. Sí 2. No  MONTO DONADO		
# r2224: Otros gastos en cuota escolar				
Información		[Tipo= continua] [Formato=numeric] [Rango= 2-2] [Valores perdidos =*]		
Estadística [NP/ P]		[Válido=2 /-] [Inválido=88182 /-] [Media=2 /-] [Desviación =0 /-]		
Definición		Es la especificación de la opción OTROS: ¿A CUÁNTO ASCIENDE EL GASTO ANUAL DE (...) EN CUOTA ESCOLAR?		



# r2224: Otros gastos en cuota escolar				
Universo		Personas de 4 años y más de edad que integran el hogar.		
Fuente		El jefe/a del hogar o un miembro masculino mayor de 15 años y/o femenino mayor de 14 años.		
Pregunta textual		222: ¿A CUÁNTO ASCIENDE EL GASTO MENSUAL DE (...) EN CUOTA ESCOLAR?  1. Sí 2. No  OTROS		
# r222a1: Se gastó en transporte (con motivos de estudio)				
Información		[Tipo= discreta] [Formato=numeric] [Rango= 0-1] [Valores perdidos =*]		
Estadística [NP/ P]		[Válido=23698 /-] [Inválido=64486 /-]		
Definición		EN LA COLUMNA NO GASTO, NO APLICA: Encierre en círculo el número uno (1) que aparece en esta columna cuando no exista gasto en el rubro específico. GASTO MENSUAL EN TRANSPORTE: Anote el gasto que mensualmente se efectúa por concepto de transporte para ir al centro de estudios.		
Universo		Personas de 4 años y más de edad que integran el hogar.		
Fuente		El jefe/a del hogar o un miembro masculino mayor de 15 años y/o femenino mayor de 14 años.		
Pregunta textual		222 A: ¿A CUÁNTO ASCIENDE EL GASTO MENSUAL DE (...) EN TRANSPORTE?  1. Sí 2. No  NO GASTÓ		
Valor	Etiqueta	Casos	Porcentaje	
0	Sí	6538	<div></div>	27.6%
1	No	17160	<div></div>	72.4%
Sysmiss		64486		
# r222a2: Monto gastado en transporte (con motivos de estudio)				
Información		[Tipo= continua] [Formato=numeric] [Rango= 0-250] [Valores perdidos =*]		
Estadística [NP/ P]		[Válido=6404 /-] [Inválido=81780 /-] [Media=19.09 /-] [Desviación =16.324 /-]		
Definición		EN LA COLUMNA MONTO GASTO MENSUAL EN TRANSPORTE: Anote el gasto que mensualmente se efectúa por concepto de transporte para ir al centro de estudios.		
Universo		Personas de 4 años y más de edad que integran el hogar.		
Fuente		El jefe/a del hogar o un miembro masculino mayor de 15 años y/o femenino mayor de 14 años.		
Pregunta textual		222 A: ¿A CUÁNTO ASCIENDE EL GASTO MENSUAL DE (...) EN TRANSPORTE?  1. Sí 2. No  MONTO GASTADO		
# r222a3: Monto donado en transporte (con motivos de estudio)				
Información		[Tipo= continua] [Formato=numeric] [Rango= 2-80] [Valores perdidos =*]		
Estadística [NP/ P]		[Válido=145 /-] [Inválido=88039 /-] [Media=19.847 /-] [Desviación =13.633 /-]		
Definición		EN LA COLUMNA MONTO DONADO GASTO MENSUAL EN TRANSPORTE: Anote el gasto que mensualmente se efectúa por concepto de transporte para ir al centro de estudios.		
Universo		Personas de 4 años y más de edad que integran el hogar.		
Fuente		El jefe/a del hogar o un miembro masculino mayor de 15 años y/o femenino mayor de 14 años.		
Pregunta textual		222 A: ¿A CUÁNTO ASCIENDE EL GASTO MENSUAL DE (...) EN TRANSPORTE?  1. Sí		











# r222a3: Monto donado en transporte (con motivos de estudio)			
	2. No		
	MONTO DONADO		
# r222a4: Otros gastos en transporte (con motivos de estudio)			
Información	[Tipo= continua] [Formato=numeric] [Rango= 8-27.5] [Valores perdidos =*]		
Estadística [NP/ P]	[Válido=8 /-] [Inválido=88176 /-] [Media=15.75 /-] [Desviación =7.937 /-]		
Definición	Es la especificación de la opción OTROS: ¿A CUÁNTO ASCIENDE EL GASTO ANUAL DE (...) EN CUOTA TRANSPORTE?		
Universo	Personas de 4 años y más de edad que integran el hogar.		
Fuente	El jefe/a del hogar o un miembro masculino mayor de 15 años y/o femenino mayor de 14 años.		
Pregunta textual	222 A: ¿A CUÁNTO ASCIENDE EL GASTO MENSUAL DE (...) EN TRANSPORTE?  1. Sí 2. No  OTROS		
# r222b1: Se gastó en refrigerio escolar			
Información	[Tipo= discreta] [Formato=numeric] [Rango= 0-1] [Valores perdidos =*]		
Estadística [NP/ P]	[Válido=23698 /-] [Inválido=64486 /-]		
Definición	EN LA COLUMNA NO GASTO, NO APLICA: Encierre en círculo el número uno (1) que aparece en esta columna cuando no exista gasto en el rubro específico. GASTO MENSUAL EN REFRIGERIO: Anote el gasto que mensualmente se efectúa por concepto de alimentos, refrescos, etc. que se realizan en el Centro Educativo. Las cuotas sociales que son específicamente para refrigerio o alimentos colocar dicho gasto en esta opción de respuesta.		
Universo	Personas de 4 años y más de edad que integran el hogar.		
Fuente	El jefe/a del hogar o un miembro masculino mayor de 15 años y/o femenino mayor de 14 años.		
Pregunta textual	222 B: ¿A CUÁNTO ASCIENDE EL GASTO MENSUAL DE (...) EN REFRIGERIO?  1. Sí 2. No  NO GASTÓ		
Valor	Etiqueta	Casos	Porcentaje
0	Sí	23086	<div><div></div></div> 97.4%
1	No	612	<div><div></div></div> 2.6%
Sysmiss		64486	
# r222b2: Monto gastado en refrigerio escolar			
Información	[Tipo= continua] [Formato=numeric] [Rango= 0-320] [Valores perdidos =*]		
Estadística [NP/ P]	[Válido=20498 /-] [Inválido=67686 /-] [Media=19.016 /-] [Desviación =18.67 /-]		
Definición	EN LA COLUMNA MONTO GASTO MENSUAL EN REFRIGERIO: Anote el gasto que mensualmente se efectúa por concepto de alimentos, refrescos, etc. que se realizan en el Centro Educativo. Las cuotas sociales que son específicamente para refrigerio o alimentos colocar dicho gasto en esta opción de respuesta.		
Universo	Personas de 4 años y más de edad que integran el hogar.		
Fuente	El jefe/a del hogar o un miembro masculino mayor de 15 años y/o femenino mayor de 14 años.		
Pregunta textual	222 B: ¿A CUÁNTO ASCIENDE EL GASTO MENSUAL DE (...) EN REFRIGERIO?  1. Sí 2. No  MONTO GASTADO		

# r222b3: Monto donado en refrigerio escolar			
Información		[Tipo= continua] [Formato=numeric] [Rango= 0-520] [Valores perdidos =*]	
Estadística [NP/ P]		[Válido=18346 /-] [Inválido=69838 /-] [Media=16.543 /-] [Desviación =7.692 /-]	
Definición		EN LA COLUMNA MONTO DONADO GASTO MENSUAL EN REFRIGERIO: Anote el gasto que mensualmente se efectúa por concepto de alimentos, refrescos, etc. que se realizan en el Centro Educativo. Las cuotas sociales que son específicamente para refrigerio o alimentos colocar dicho gasto en esta opción de respuesta.	
Universo		Personas de 4 años y más de edad que integran el hogar.	
Fuente		El jefe/a del hogar o un miembro masculino mayor de 15 años y/o femenino mayor de 14 años.	
Pregunta textual		222 B: ¿A CUÁNTO ASCIENDE EL GASTO MENSUAL DE (...) EN REFRIGERIO?  1. Sí 2. No  MONTO DONADO	
# r222b4: Otros gastos en refrigerio escolar			
Información		[Tipo= continua] [Formato=numeric] [Rango= 1-80] [Valores perdidos =*]	
Estadística [NP/ P]		[Válido=15 /-] [Inválido=88169 /-] [Media=20.4 /-] [Desviación =18.485 /-]	
Definición		Es la especificación de la opción OTROS: ¿A CUÁNTO ASCIENDE EL GASTO ANUAL DE (...) EN GASTO MENSUAL EN REFRIGERIO?	
Universo		Personas de 4 años y más de edad que integran el hogar.	
Fuente		El jefe/a del hogar o un miembro masculino mayor de 15 años y/o femenino mayor de 14 años.	
Pregunta textual		222 B: ¿A CUÁNTO ASCIENDE EL GASTO MENSUAL DE (...) EN REFRIGERIO?  1. Sí 2. No  OTROS	
# r222c1: Se gastó en otros (pupilaje, renta, etc.)			
Información		[Tipo= discreta] [Formato=numeric] [Rango= 0-1] [Valores perdidos =*]	
Estadística [NP/ P]		[Válido=23698 /-] [Inválido=64486 /-]	
Definición		EN LA COLUMNA NO GASTO, NO APLICA: Encierre en círculo el número uno (1) que aparece en esta columna cuando no exista gasto en el rubro específico. OTROS GASTOS (Pupilaje, renta, etc): Anote el gasto que mensualmente se efectúa por concepto de Pupilaje, Renta, o cuotas sociales (no incluir la referida a alimentos), cuota para uso de centro de cómputo mensualidades que no son desglosadas por el informante, etc. Tenga en cuenta aquellos casos donde el estudiante es de otro departamento, pero vive permanentemente en esa vivienda y además de eso trabaja, no se tomara dicha renta ya que se va anotar en la sección 3.	
Universo		Personas de 4 años y más de edad que integran el hogar.	
Fuente		El jefe/a del hogar o un miembro masculino mayor de 15 años y/o femenino mayor de 14 años.	
Pregunta textual		222 C: ¿A CUÁNTO ASCIENDEN LOS OTROS GASTOS DE (...) (Pupilaje, renta, etc.)  1. Sí 2. No  NO GASTÓ	
Valor	Etiqueta	Casos	Porcentaje
0	Sí	5744	<div></div> 24.2%
1	No	17954	<div></div> 75.8%
Sysmiss		64486	
# r222c2: Monto gastado en otros (pupilaje, renta, etc.)			
Información		[Tipo= continua] [Formato=numeric] [Rango= 0.13-250] [Valores perdidos =*]	

<b># r222c2: Monto gastado en otros (pupilage, renta, etc.)</b>	
<b>Estadística [NP/ P]</b>	[Válido=5713 /-] [Inválido=82471 /-] [Media=2.941 /-] [Desviación =12.821 /-]
<b>Definición</b>	EN LA COLUMNA MONTO GASTO MENSUAL EN OTROS GASTOS (Pupilage, renta, etc): Anote el gasto que mensualmente se efectúa por concepto de Pupilage, Renta, o cuotas sociales (no incluir la referida a alimentos), cuota para uso de centro de cómputo mensualidades que no son desglosadas por el informante, etc. Tenga en cuenta aquellos casos donde el estudiante es de otro departamento, pero vive permanentemente en esa vivienda y además de eso trabaja, no se tomara dicha renta ya que se va anotar en la sección 3.
<b>Universo</b>	Personas de 4 años y más de edad que integran el hogar.
<b>Fuente</b>	El jefe/a del hogar o un miembro masculino mayor de 15 años y/o femenino mayor de 14 años.
<b>Pregunta textual</b>	222 C: ¿A CUÁNTO ASCIENDEN LOS OTROS GASTOS DE (...)? (Pupilage, renta, etc.)  1. Sí 2. No  MONTO GASTADO
<b># r222c3: Monto donado en otros (pupilage, renta, etc.)</b>	
<b>Información</b>	[Tipo= continua] [Formato=numeric] [Rango= 0.3-300] [Valores perdidos =*]
<b>Estadística [NP/ P]</b>	[Válido=36 /-] [Inválido=88148 /-] [Media=44.703 /-] [Desviación =68.544 /-]
<b>Definición</b>	EN LA COLUMNA MONTO DONADO GASTO MENSUAL EN OTROS GASTOS (Pupilage, renta, etc): Anote el gasto que mensualmente se efectúa por concepto de Pupilage, Renta, o cuotas sociales (no incluir la referida a alimentos), cuota para uso de centro de cómputo mensualidades que no son desglosadas por el informante, etc. Tenga en cuenta aquellos casos donde el estudiante es de otro departamento, pero vive permanentemente en esa vivienda y además de eso trabaja, no se tomara dicha renta ya que se va anotar en la sección 3.
<b>Universo</b>	Personas de 4 años y más de edad que integran el hogar.
<b>Fuente</b>	El jefe/a del hogar o un miembro masculino mayor de 15 años y/o femenino mayor de 14 años.
<b>Pregunta textual</b>	222 C: ¿A CUÁNTO ASCIENDEN LOS OTROS GASTOS DE (...)? (Pupilage, renta, etc.)  1. Sí 2. No  MONTO DONADO
<b># r222c4: Otros gastos en otros (pupilage, renta, etc.)</b>	
<b>Información</b>	[Tipo= continua] [Formato=numeric] [Rango= 2-85] [Valores perdidos =*]
<b>Estadística [NP/ P]</b>	[Válido=7 /-] [Inválido=88177 /-] [Media=29.809 /-] [Desviación =27.116 /-]
<b>Definición</b>	Es la especificación de la opción OTROS: ¿A CUÁNTO ASCIENDE LOS OTROS GASTOS DE (...)? (Pupilage, renta, etc).
<b>Universo</b>	Personas de 4 años y más de edad que integran el hogar.
<b>Fuente</b>	El jefe/a del hogar o un miembro masculino mayor de 15 años y/o femenino mayor de 14 años.
<b>Pregunta textual</b>	222 C: ¿A CUÁNTO ASCIENDEN LOS OTROS GASTOS DE (...)? (Pupilage, renta, etc.)  1. Sí 2. No  OTROS
<b># r2001a: Utiliza teléfono celular</b>	
<b>Información</b>	[Tipo= discreta] [Formato=numeric] [Rango= 1-2] [Valores perdidos =*]
<b>Estadística [NP/ P]</b>	[Válido=72818 /-] [Inválido=15366 /-]
<b>Definición</b>	Esta pregunta se formulará para investigar el número de miembros del hogar mayores de 10 años que utilizan teléfono celular.  Teléfono celular: Aparato telefónico de pequeño tamaño, portátil, sin hilos ni cables externos, para poder hablar desde cualquier lugar, siempre que sea dentro del área de cobertura del servicio que lo facilita.

<b># r2001a: Utiliza teléfono celular</b>			
<b>Universo</b>	Personas de 10 años y más de edad que integran el hogar.		
<b>Fuente</b>	El jefe/a del hogar o un miembro masculino mayor de 15 años y/o femenino mayor de 14 años.		
<b>Pregunta textual</b>	2001 A: ¿UTILIZA (...) TELÉFONO CELULAR?  1. Sí 2. No		
<b>Valor</b>	<b>Etiqueta</b>	<b>Casos</b>	<b>Porcentaje</b>
1	Sí	56926	<div><div></div></div> 78.2%
2	No	15892	<div><div></div></div> 21.8%
Sysmiss		15366	
<b># r2001b: Utiliza computadora</b>			
<b>Información</b>	[Tipo= discreta] [Formato=numeric] [Rango= 1-2] [Valores perdidos =*]		
<b>Estadística [NP/ P]</b>	[Válido=72818 /-] [Inválido=15366 /-]		
<b>Definición</b>	Esta pregunta permitirá conocer los miembros del hogar que utilizan computadoras, esto independientemente del lugar donde acudan a utilizarla (Pregunta 2002).  Computadora: Máquina electrónica capaz de almacenar información y tratarla automáticamente mediante operaciones matemáticas y lógicas controladas por programas informáticos.		
<b>Universo</b>	Personas de 10 años y más de edad que integran el hogar.		
<b>Fuente</b>	El jefe/a del hogar o un miembro masculino mayor de 15 años y/o femenino mayor de 14 años.		
<b>Pregunta textual</b>	2001 B: ¿UTILIZA (...) COMPUTADORA?  1. Sí 2. No		
<b>Valor</b>	<b>Etiqueta</b>	<b>Casos</b>	<b>Porcentaje</b>
1	Sí	16076	<div><div></div></div> 22.1%
2	No	56742	<div><div></div></div> 77.9%
Sysmiss		15366	
<b># r2001c: Utiliza internet</b>			
<b>Información</b>	[Tipo= discreta] [Formato=numeric] [Rango= 1-3] [Valores perdidos =*]		
<b>Estadística [NP/ P]</b>	[Válido=72818 /-] [Inválido=15366 /-]		
<b>Definición</b>	Uso de internet: Al ingresar a la Web, se ingresa a un espacio virtual, distinto del real pero que tiene gran incidencia sobre él. Mediante internet se puede estar comunicado con un amigo o familiar que vive en un lugar alejado, se pueden consultar las noticias del diario, el pronóstico del tiempo, saber el valor de un producto para decidir su compra, ver una película u obtener información de lo más variada y en múltiples idiomas.  Lea la pregunta al informante y anote la respuesta. Si la respuesta es SI =1, continúe con el resto de preguntas de la sección para cada uno de los miembros del hogar. Si la respuesta es NO = 2 ó NO SABE = 3, finalice sección para ese miembro y continúe con el siguiente y así sucesivamente hasta que la haya formulado las preguntas a cada uno de los miembros de 10 años y más.		
<b>Universo</b>	Personas de 10 años y más de edad que integran el hogar.		
<b>Fuente</b>	El jefe/a del hogar o un miembro masculino mayor de 15 años y/o femenino mayor de 14 años.		
<b>Pregunta textual</b>	2001 C: ¿UTILIZA (...) INTERNET?  1. Sí 2. No 3. No sabe		
<b>Valor</b>	<b>Etiqueta</b>	<b>Casos</b>	<b>Porcentaje</b>
1	Sí	16841	<div><div></div></div> 23.1%

# r2001c: Utiliza internet			
Valor	Etiqueta	Casos	Porcentaje
2	No	55476	<div></div> 76.2%
3	No sabe	501	<div></div> 0.7%
Sysmiss		15366	
# r2002: Lugar en el que utilizó más frecuentemente el servicio de internet			
Información	[Tipo= discreta] [Formato=numeric] [Rango= 1-9] [Valores perdidos =*]		
Estadística [NP/ P]	[Válido=16842 /-] [Inválido=71342 /-]		
Definición	<p>La pregunta determinar el lugar donde la persona utiliza el servicio de internet. Esta variable comprende las categorías siguientes:</p> <p>Hogar: personas o grupo de personas unidos por lazos familiares o amistosos que comparten una misma vivienda y que tienen una administración presupuestaria de alimentación común.</p> <p>Trabajo: lugar donde se desarrolla una actividad productiva.</p> <p>Centro educativo: Es la infraestructura utilizada con el fin de enseñanza educativa por Ej.: colegios, escuelas, universidades, institutos, etc.</p> <p>Establecimientos de acceso gratis: son aquellos establecimientos donde el usuario (becario o no) no paga por este servicio en forma directa.</p> <p>Cibercafé (pagado): Establecimiento donde se puede acceder a internet.</p> <p>Infocentros (pagado): lugar de acceso público donde las personas pueden utilizar internet y las nuevas tecnologías de información y comunicación.</p> <p>Casa de un pariente, amigo o vecino: Se refiere aquellos casos en que el entrevistado utilice internet en la vivienda de un familiar, vecino o amigo.</p> <p>Otros dispositivos de acceso móviles: Se refiere a artículos como los asistentes personales digitales (PDAs), tablet PC, blackberry, etc. cuando el internet se utilice mediante un "modem" deberá incluirse en este ítem.</p>		
Universo	Personas de 10 años y más de edad que integran el hogar.		
Fuente	El jefe/a del hogar o un miembro masculino mayor de 15 años y/o femenino mayor de 14 años.		
Pregunta textual	<p>2002: ¿DÓNDE UTILIZÓ (...) EL SERVICIO DE INTERNET MÁS FRECUENTEMENTE EN LOS ÚLTIMOS 12 MESES?</p> <ol style="list-style-type: none"> <li>Hogar</li> <li>Trabajo</li> <li>Centro educativo</li> <li>Centros de acceso gratis</li> <li>Ciber café e infocentros (Pagado)</li> <li>Casa de un pariente, amigo(a) o vecino(a)</li> <li>Cualquier lugar mediante teléfono celular móvil</li> <li>Cualquier lugar mediante otros dispositivos de acceso móviles</li> <li>Otros_____</li> </ol>		
Valor	Etiqueta	Casos	Porcentaje
1	Hogar	5667	<div></div> 33.6%
2	Trabajo	621	<div></div> 3.7%
3	Centro educativo	806	<div></div> 4.8%
4	Centros de acceso gratis	22	<div></div> 0.1%
5	Ciber café e infocentros (pagado)	2417	<div></div> 14.4%
6	Casa de un pariente, amigo(a) o vecino(a)	390	<div></div> 2.3%
7	Cualquier lugar mediante teléfono celular móvil	5570	<div></div> 33.1%
8	Cualquier lugar mediante otros dispositivos de acceso móvil	1326	<div></div> 7.9%
9	Otro	23	<div></div> 0.1%

# r2002: Lugar en el que utilizó más frecuentemente el servicio de internet			
Valor	Etiqueta	Casos	Porcentaje
Sysmiss		71342	
# r2002otr: Otro lugar en el que utilizó más frecuentemente el servicio de internet			
Información	[Tipo= discreta] [Formato=numeric] [Rango= 1-10] [Valores perdidos =*]		
Estadística [NP/ P]	[Válido=23 /-] [Inválido=88161 /-]		
Definición	Es la especificación de la opción OTROS: ¿DONDE UTILIZO EL SERVICIO DE INTERNET MAS FRECUENTEMENTE EN LOS ÚLTIMOS 12 MESES?		
Universo	Personas de 10 años y más de edad que integran el hogar.		
Fuente	El jefe/a del hogar o un miembro masculino mayor de 15 años y/o femenino mayor de 14 años.		
Pregunta textual	2002: ¿DÓNDE UTILIZÓ (...) EL SERVICIO DE INTERNET MÁS FRECUENTEMENTE EN LOS ÚLTIMOS 12 MESES?  Otros _____		
Valor	Etiqueta	Casos	Porcentaje
1		1	 4.3%
2		6	 26.1%
3		1	 4.3%
5		1	 4.3%
7		12	 52.2%
10		2	 8.7%
Sysmiss		88161	
# r2003: Frecuencia con la que utilizó el servicio de internet			
Información	[Tipo= discreta] [Formato=numeric] [Rango= 1-4] [Valores perdidos =*]		
Estadística [NP/ P]	[Válido=16842 /-] [Inválido=71342 /-]		
Definición	En esta pregunta interesa conocer la frecuencia con la que utiliza el internet, para chequear correo, buscar cualquier tipo de información, noticias, chatear, etc.  1. Al menos una vez al día 2. Al menos una vez a la semana, pero no todos los días 3. Al menos una vez al mes, pero no cada semana 4. No sabe		
Universo	Personas de 10 años y más de edad que integran el hogar.		
Fuente	El jefe/a del hogar o un miembro masculino mayor de 15 años y/o femenino mayor de 14 años.		
Pregunta textual	2003: ¿CON QUÉ FRECUENCIA UTILIZÓ (...) EL SERVICIO DE INTERNET EN LOS ÚLTIMOS 12 MESES?  1. Al menos una vez al día 2. Al menos una vez a la semana, pero no todos los días 3. Al menos una vez al mes, pero no cada semana 4. No sabe		
Valor	Etiqueta	Casos	Porcentaje
1	Al menos una vez al día	6554	 38.9%
2	Al menos una vez a la semana, pero no todos los días	8714	 51.7%
3	Al menos una vez al mes, pero no cada semana	976	 5.8%
4	No sabe	598	 3.6%
Sysmiss		71342	
# r2004a: Sabe el número de horas promedio por semana que utiliza el servicio de internet			
Información	[Tipo= discreta] [Formato=numeric] [Rango= 1-2] [Valores perdidos =*]		

# r2004a: Sabe el número de horas promedio por semana que utiliza el servicio de internet				
Estadística [NP/ P]		[Válido=16841 -/] [Inválido=71343 -/]		
Definición		Conocer el tiempo que la persona dedica semanalmente al uso del servicio de internet, presenta 2 opciones:  1. Número de horas promedio por semana 2. No sabe		
Universo		Personas de 10 años y más de edad que integran el hogar.		
Fuente		El jefe/a del hogar o un miembro masculino mayor de 15 años y/o femenino mayor de 14 años.		
Pregunta textual		2004: ¿CUÁNTAS HORAS POR SEMANA UTILIZÓ (...) EL SERVICIO DE INTERNET EN LOS ÚLTIMOS 12 MESES?  1. Número de horas promedio por semana 2. No sabe		
Valor	Etiqueta	Casos	Porcentaje	
1	Sí sabe	15198	90.2%	
2	No sabe	1643	9.8%	
Sysmiss		71343		
# r2004b: Número de horas semanales que utiliza el servicio de internet				
Información		[Tipo= continua] [Formato=numeric] [Rango= 1-100] [Valores perdidos =*]		
Estadística [NP/ P]		[Válido=15198 -/] [Inválido=72986 -/] [Media=6.388 -/] [Desviación =7.545 -/]		
Definición		Permite conocer el tiempo en horas que la persona dedica semanalmente al uso del servicio de internet.		
Universo		Personas de 10 años y más de edad que integran el hogar.		
Fuente		El jefe/a del hogar o un miembro masculino mayor de 15 años y/o femenino mayor de 14 años.		
Pregunta textual		2004: ¿CUÁNTAS HORAS POR SEMANA UTILIZÓ (...) EL SERVICIO DE INTERNET EN LOS ÚLTIMOS 12 MESES?  Número de horas semanales que utiliza el servicio de internet		
# r2005: Servicios y/o actividades para las que utilizó el servicio de internet				
Información		[Tipo= discreta] [Formato=numeric] [Rango= 1-14] [Valores perdidos =*]		
Estadística [NP/ P]		[Válido=16841 -/] [Inválido=71343 -/]		
Definición		Conocer para que actividad utiliza más frecuentemente el internet la población, presenta las siguientes opciones:  1. Comunicación (e-mail, chat) 2. Obtener información sobre bienes y servicios 3. Comprar/ ordenar productos o servicios 4. Actividades relacionadas con la salud 5. Actividades relacionadas con educación e investigación 6. Llamadas telefónicas utilizando el Protocolo de Internet 7. Obtención de información sobre organizaciones gubernamentales. 8. Uso de banca electrónica u otros servicios financieros 9. Publicación de información o de mensajes instantáneos 10. Uso o descarga de juegos de video o computadora 11. Descarga de películas, imágenes, música y vídeos o programas de tv o radio 12. Descarga de programas informáticos 13. Lectura o descarga de periódicos o revistas en línea, libros electrónicos 14. Otros		
Universo		Personas de 10 años y más de edad que integran el hogar.		
Fuente		El jefe/a del hogar o un miembro masculino mayor de 15 años y/o femenino mayor de 14 años.		
Pregunta textual		2005: ¿PARA QUÉ SERVICIOS Y/O ACTIVIDADES UTILIZÓ (...) MÁS FRECUENTEMENTE EL INTERNET EN LOS ÚLTIMOS 12 MESES?  01. Comunicación (e-mail, chat) 02. Obtener información sobre bienes y servicios		



## # r2005: Servicios y/o actividades para las que utilizó el servicio de internet

03. Comprar/Ordenar productos o servicios
04. Actividades relacionadas con la salud
05. Actividades relacionadas con educación e investigación
06. Llamadas telefónicas utilizando el Protocolo de Internet
07. Obtención de información sobre organizaciones gubernamentales
08. Uso de banca electrónica u otros servicios financieros
09. Publicación de información o de mensajes instantáneos
10. Uso o descarga de juegos de video o computadora
11. Descarga de películas, imágenes, música y videos o programas de tv o radio
12. Descarga de programas informáticos
13. Lectura o descarga de periódicos o revistas en línea, libros electrónicos
14. Otros

Valor	Etiqueta	Casos	Porcentaje
1	Comunicación (e-mail, chat)	7243	43.0%
2	Obtener información sobre bienes y servicios	105	0.6%
3	Comprar/Ordenar productos o servicios	39	0.2%
4	Actividades relacionadas con la salud	36	0.2%
5	Actividades relacionadas con educación e investigación	8106	48.1%
6	Llamadas telefónicas utilizando el Protocolo de Internet	11	0.1%
7	Obtención de información sobre organizaciones gubernamentales	7	0.0%
8	Uso de banca electrónica u otros servicios financieros	17	0.1%
9	Publicación de información o de mensajes instantáneos	7	0.0%
10	Uso o descarga de juegos de video o computadora	38	0.2%
11	Descarga de películas, imágenes, música y videos o programas	204	1.2%
12	Descarga de programas informáticos	31	0.2%
13	Lectura o descarga de periódicos o revistas en línea, libros	75	0.4%
14	Otros	922	5.5%
Sysmiss		71343	

## # r301: Tipo de vivienda

<b>Información</b>	[Tipo= discreta] [Formato=numeric] [Rango= 1-9] [Valores perdidos =*]
<b>Estadística [NP/ P]</b>	[Válido=88184 /-] [Inválido=0 /-]
<b>Definición</b>	<p>Describir los conceptos sobre tipos de vivienda que Naciones Unidas recomienda, a fin de conocer sus características y emplear, de acuerdo a las necesidades de cada país, cada una de éstas para la elaboración de los censos de habitación.</p> <ol style="list-style-type: none"> <li>1. Casa privada o independiente</li> <li>2. Apartamento</li> <li>3. Condominio</li> <li>4. Pieza en una casa</li> <li>5. Pieza en un mesón</li> <li>6. Casa improvisada</li> <li>7. Rancho</li> <li>8. Temporal</li> <li>9. Otro tipo de vivienda _____</li> </ol> <p>Casa Privada o independiente: es la vivienda con acceso directo a la calle, pasaje o camino, construida con materiales de larga duración y que se encuentra ubicada generalmente en una estructura, destinada para ser habitada por un solo hogar . Aunque es susceptible de ser ocupada por otra u otras familias. Puede estar aislada o unida a otras viviendas y tiene o puede tener su propio servicio sanitario, baño y cocina. Su estructura es permanente, por lo tanto en su construcción no deben existir materiales de desecho, ni el techo puede ser de paja.</p> <p>Apartamento: es la vivienda construida con materiales de larga duración. Tiene acceso a la calle mediante un pasillo corredor o escalera. Dispone de servicio sanitario, baño y cocina independiente. (vivienda construida en o sobre viviendas particulares).</p> <p>Condominio: es una vivienda en edificio de apartamentos (2 o más niveles). Tiene acceso a la calle mediante un pasillo corredor o escalera. Dispone de servicio sanitario, baño y cocina independiente.</p>

# r301: Tipo de vivienda			
	<p>Pieza en una casa: es la vivienda que forma parte de una estructura construida con materiales de larga duración la cual puede tener dos o tres recintos habitacionales con la condición de ser doble o triple hogar, el servicio sanitario, baño y cocina son de uso común a todas las viviendas contenidas en dicha estructura. El acceso a la calle puede ser a través de pasillos zaguanes o lugares considerados por sus ocupantes como de uso común.</p> <p>Pieza en mesón: es la vivienda que forma parte de una estructura que contiene un mínimo de cuatro unidades habitacionales familiar o no. Está construida con materiales de larga duración y el servicio sanitario y baño son de uso común a todas las piezas del mesón. Por lo general se trata de un solo cuarto que tiene acceso a la calle desde un patio, pasillo, corredor o zaguán.</p> <p>Casa improvisada: Es la vivienda privada e independiente que ha sido construida con materiales de desecho (pedazos de madera, láminas viejas, cartón etc.), sin cumplir las normas de construcción. Para considerarla vivienda improvisada deberán tener paredes o techo materiales de desecho, los servicios sanitarios y baño podrá ser privado o común.</p> <p>Rancho: Es la vivienda del área rural que tiene el techo de paja y que está construida generalmente con material ligero de bambú, palma, paja, penca o zacate.</p> <p>Temporal: Es aquella vivienda cuyos materiales de construcción son de larga o mediana duración como lámina y madera. Y además, son utilizadas de forma no continua por sus dueños (temporada de vacaciones, fiestas de fin de año, entre otros)</p> <p>Otro tipo de vivienda: Incluir en este ítem, cualquier tipo de vivienda no incluida en las definiciones anteriores.</p>		
<b>Universo</b>	El total de viviendas del diseño muestral		
<b>Fuente</b>	El jefe/a del hogar o un miembro masculino mayor de 15 años y/o femenino mayor de 14 años.		
<b>Pregunta textual</b>	<p>301: TIPO DE VIVIENDA</p> <ol style="list-style-type: none"> <li>1. Casa privada o independiente</li> <li>2. Apartamento</li> <li>3. Condominio</li> <li>4. Pieza en una casa</li> <li>5. Pieza en un mesón</li> <li>6. Casa improvisada</li> <li>7. Rancho</li> <li>8. Temporal (fenómenos naturales: terremoto, inundaciones, etc.)</li> <li>9. Otro tipo de vivienda_____</li> </ol>		
Valor	Etiqueta	Casos	Porcentaje
1	Casa privada o independiente	85498	97.0%
2	Apartamento	170	0.2%
3	Condominio	269	0.3%
4	Pieza en una casa	1044	1.2%
5	Pieza en un mesón	817	0.9%
6	Casa improvisada	299	0.3%
7	Rancho	87	0.1%
8	Temporal	0	
9	Otro	0	
# r301b: Número de pisos (del condominio)			
<b>Información</b>	[Tipo= continua] [Formato=numeric] [Rango= 2-5] [Valores perdidos =*]		
<b>Estadística [NP/ P]</b>	[Válido=269 /-] [Inválido=87915 /-] [Media=3.253 /-] [Desviación =1.154 /-]		
<b>Definición</b>	Cuando el tipo de vivienda es clasificada como CONDOMINIO, debe anotarse el número de pisos de la construcción.		
<b>Universo</b>	El total de viviendas del diseño muestral		
<b>Fuente</b>	El jefe/a del hogar o un miembro masculino mayor de 15 años y/o femenino mayor de 14 años.		
<b>Pregunta textual</b>	<p>301: TIPO DE VIVIENDA</p> <p>Condominio.....PREGUNTAR N° DE PISOS</p>		

# r301c: Vivienda en buen estado			
Información	[Tipo= discreta] [Formato=numeric] [Rango= 1-2] [Valores perdidos =*]		
Estadística [NP/ P]	[Válido=87885 /-] [Inválido=299 /-]		
Definición	La captación de esta variable se efectuará por observación directa del encuestador.		
Universo	El total de viviendas del diseño muestral		
Fuente	El jefe/a del hogar o un miembro masculino mayor de 15 años y/o femenino mayor de 14 años.		
Pregunta textual	301: TIPO DE VIVIENDA  Vivienda en Buen Estado (No aplica código 6)  1. Sí 2. No		
Valor	Etiqueta	Casos	Porcentaje
1	Sí	82468	93.8%
2	No	5417	6.2%
Sysmiss		299	
# r301otr: Otro tipo de vivienda			
Información	[Tipo= discreta] [Formato=numeric] [Valores perdidos =*]		
Estadística [NP/ P]	[Válido=0 /-] [Inválido=88184 /-]		
Definición	Es la especificación de la opción OTROS: TIPO DE VIVIENDA		
Universo	El total de viviendas del diseño muestral		
Fuente	El jefe/a del hogar o un miembro masculino mayor de 15 años y/o femenino mayor de 14 años.		
Pregunta textual	301: TIPO DE VIVIENDA  Otros_____		
Valor	Etiqueta	Casos	Porcentaje
Sysmiss		88184	
# r302: Material predominante en el techo externo			
Información	[Tipo= discreta] [Formato=numeric] [Rango= 1-8] [Valores perdidos =*]		
Estadística [NP/ P]	[Válido=88184 /-] [Inválido=0 /-]		
Definición	<p>La información a captar está relacionada al material predominante en la construcción del techo. Por ejemplo, si una vivienda tiene una parte del techo con teja y la otra de paja, se pondrá el código del material que cubra la mayor parte del mismo. Las viviendas que se encuentran en edificios con más de 2 niveles, (condominios habitacionales), el techo de la vivienda será el que separa un nivel del otro. Ej: una vivienda que se encuentre en un nivel intermedio, su techo se considera como loza de concreto y su código es 1; por el contrario una ubicada en el último nivel y el techo es de lámina de asbesto, su código es 3.</p> <p>LOSAS Son elementos estructurales de concreto armado o de materiales prefabricados, de sección transversal rectangular llena, o con huecos, de poco espesor y abarcan una superficie considerable del piso. Sirven para conformar pisos y techos en un edificio y se apoyan en las vigas o muros.</p> <p>La teja es una pieza con la que se forman cubiertas en los edificios, para recibir y canalizar el agua de lluvia o el granizo. Hay otros modos de formar las cubiertas, pero cuando se hacen con tejas, reciben el nombre de tejados.</p> <p>Lamina &lt;<a href="http://www.parro.com.ar/definicion-de-l%E1minas+de+asbesto-cemento">http://www.parro.com.ar/definicion-de-l%E1minas+de+asbesto-cemento</a>&gt; de asbesto o fibra de cemento: Material que contiene un elevado porcentaje de asbesto ligado con cemento portland resistente al fuego y a la intemperie.</p> <p>Lámina metálica: es una plancha o un objeto muy delgado, cuya superficie es superior a su espesor. Es posible encontrar láminas de diversos materiales, como metal, &lt;<a href="http://definicion.de/metales/">http://definicion.de/metales/</a>&gt; acero. Plásticas y que en algunos casos son utilizadas en el techo o las paredes de la vivienda.</p> <p>Tejados de paja:Las cubiertas vegetales se construyen artesanalmente realizando una cubierta con vegetación seca como paja , carrizo, junco y colocándola en capas, de forma que el agua se elimine lejos de la cubierta interna. Probablemente sea este el material más antiguo que se ha utilizado en tejados, usándose tanto en climas tropicales como templados.</p>		

# r302: Material predominante en el techo externo			
	<p>Desechos: Material o conjunto de materiales resultantes de cualquier proceso u operación que esté destinado al desuso, que no vaya a ser utilizado, recuperado o reciclado.</p> <p>Se denomina cielo raso o cielo falso al elemento constructivo situado a cierta distancia del techo. Se construye generalmente de piezas prefabricadas de escayola, &lt;http://www.construmatica.com/construpedia/Escayola&gt; PVC, aluminio o acero, o portadas y fijadas mediante una estructura metálica.</p>		
Universo	El total de viviendas del diseño muestral		
Fuente	El jefe/a del hogar o un miembro masculino mayor de 15 años y/o femenino mayor de 14 años.		
Pregunta textual	<p>302: EL MATERIAL PREDOMINANTE EN EL TECHO ES: TECHO EXTERNO</p> <p>1. Losa de concreto</p> <p>2. Teja de barro o cemento</p> <p>3. Lámina de asbesto o fibra cemento</p> <p>4. Lámina metálica</p> <p>5. Paja o palma</p> <p>6. Materiales de desecho</p> <p>7. Otros materiales_____</p> <p>8. Cielo falso</p>		
Valor	Etiqueta	Casos	Porcentaje
1	Losa de concreto	1505	<div><div></div></div> 1.7%
2	Teja de barro o cemento	28214	<div><div></div></div> 32.0%
3	Lámina de asbesto o fibra de cemento	21166	<div><div></div></div> 24.0%
4	Lámina metálica	37047	<div><div></div></div> 42.0%
5	Paja o palma	122	<div><div></div></div> 0.1%
6	Materiales de desecho	114	<div><div></div></div> 0.1%
7	Otro	16	<div><div></div></div> 0.0%
8	Cielo falso	0	
# r302b: Techo externo en buen estado			
Información	[Tipo= discreta] [Formato=numeric] [Rango= 1-2] [Valores perdidos =*]		
Estadística [NP/ P]	[Válido=88070 /-] [Inválido=114 /-]		
Definición	La información a captar está relacionada con el buen estado del TECHO EXTERNO.		
Universo	El total de viviendas del diseño muestral		
Fuente	El jefe/a del hogar o un miembro masculino mayor de 15 años y/o femenino mayor de 14 años.		
Pregunta textual	<p>302: EL MATERIAL PREDOMINANTE EN EL TECHO ES:</p> <p>TECHO EXTERNO EN BUEN ESTADO</p> <p>1. Sí</p> <p>2. No</p>		
Valor	Etiqueta	Casos	Porcentaje
1	Sí	82784	<div><div></div></div> 94.0%
2	No	5286	<div><div></div></div> 6.0%
Sysmiss		114	
# r302_02: Material predominante en el techo interno			
Información	[Tipo= discreta] [Formato=numeric] [Rango= 1-8] [Valores perdidos =*]		
Estadística [NP/ P]	[Válido=88184 /-] [Inválido=0 /-]		
Definición	La información a captar está relacionada al material predominante en la construcción del TECHO INTERNO.		
Universo	El total de viviendas del diseño muestral		
Fuente	El jefe/a del hogar o un miembro masculino mayor de 15 años y/o femenino mayor de 14 años.		

# r302_02: Material predominante en el techo interno			
<b>Pregunta textual</b>	302: EL MATERIAL PREDOMINANTE EN EL TECHO ES: TECHO INTERNO  1. Losa de concreto 2. Teja de barro o cemento 3. Lámina de asbesto o fibra cemento 4. Lámina metálica 5. Paja o palma 6. Materiales de desecho 7. Otros materiales _____ 8. Cielo falso		
Valor	Etiqueta	Casos	Porcentaje
1	Losa de concreto	3109	<div><div></div></div> 3.5%
2	Teja de barro o cemento	21677	<div><div></div></div> 24.6%
3	Lámina de asbesto o fibra de cemento	15308	<div><div></div></div> 17.4%
4	Lámina metálica	40715	<div><div></div></div> 46.2%
5	Paja o palma	126	<div><div></div></div> 0.1%
6	Materiales de desecho	117	<div><div></div></div> 0.1%
7	Otro	167	<div><div></div></div> 0.2%
8	Cielo falso	6965	<div><div></div></div> 7.9%
# r302b_02: Techo interno en buen estado			
<b>Información</b>	[Tipo= discreta] [Formato=numeric] [Rango= 1-2] [Valores perdidos =*]		
<b>Estadística [NP/ P]</b>	[Válido=88067 /-] [Inválido=117 /-]		
<b>Definición</b>	La información a captar está relacionada con el buen estado del TECHO INTERNO.		
<b>Universo</b>	El total de viviendas del diseño muestral		
<b>Fuente</b>	El jefe/a del hogar o un miembro masculino mayor de 15 años y/o femenino mayor de 14 años.		
<b>Pregunta textual</b>	302: EL MATERIAL PREDOMINANTE EN EL TECHO ES:  TECHO INTERNO EN BUEN ESTADO 1. Sí 2. No		
Valor	Etiqueta	Casos	Porcentaje
1	Sí	82784	<div><div></div></div> 94.0%
2	No	5283	<div><div></div></div> 6.0%
Sysmiss		117	

# r302otr: Otro material del techo			
Información	[Tipo= discreta] [Formato=numeric] [Rango= 1-12] [Valores perdidos =*]		
Estadística [NP/ P]	[Válido=167 /-] [Inválido=88017 /-]		
Definición	Es la especificación de la opción OTROS: EL MATERIAL PREDOMINANTE EN EL TECHO ES:		
Universo	El total de viviendas del diseño muestral		
Fuente	El jefe/a del hogar o un miembro masculino mayor de 15 años y/o femenino mayor de 14 años.		
Pregunta textual	302: EL MATERIAL PREDOMINANTE EN EL TECHO ES:  Otros materiales_____		
Valor	Etiqueta	Casos	Porcentaje
1		102	<div><div></div></div> 61.1%
2		3	<div><div></div></div> 1.8%
5		39	<div><div></div></div> 23.4%
7		4	<div><div></div></div> 2.4%
8		4	<div><div></div></div> 2.4%
9		7	<div><div></div></div> 4.2%
11		2	<div><div></div></div> 1.2%
12		6	<div><div></div></div> 3.6%
Sysmiss		88017	
# r303: Material predominante en las paredes			
Información	[Tipo= discreta] [Formato=numeric] [Rango= 1-8] [Valores perdidos =*]		
Estadística [NP/ P]	[Válido=88184 /-] [Inválido=0 /-]		
Definición	<p>La información a captar está relacionada al material predominante en la construcción de las paredes. Con respecto a estas dos últimas preguntas, adquieren mayor importancia cuando se trata de casa improvisada, ya que partiendo de una buena especificación de parte del entrevistador se determinará cuál es el tipo de vivienda más adecuado. según la siguiente clasificación:</p> <ol style="list-style-type: none"> <li>1. ¿Concreto o mixto?</li> <li>2. ¿Bahareque?</li> <li>3. ¿Adobe?</li> <li>4. ¿Madera?</li> <li>5. ¿Lámina metálica?</li> <li>6. ¿Paja o palma?</li> <li>7. ¿Materiales de desecho?</li> <li>8. ¿Otros materiales? _____</li> </ol>		
Universo	El total de viviendas del diseño muestral		
Fuente	El jefe/a del hogar o un miembro masculino mayor de 15 años y/o femenino mayor de 14 años.		
Pregunta textual	303: EL MATERIAL PREDOMINANTE EN LAS PAREDES ES:  <ol style="list-style-type: none"> <li>1. Concreto o mixto</li> <li>2. Bahareque</li> <li>3. Adobe</li> <li>4. Madera</li> <li>5. Lámina metálica</li> <li>6. Paja o palma</li> <li>7. Materiales de desecho</li> <li>8. Otros materiales_____</li> </ol>		
Valor	Etiqueta	Casos	Porcentaje
1	Concreto o mixto	61599	<div><div></div></div> 69.9%
2	Bahareque	2896	<div><div></div></div> 3.3%
3	Adobe	16282	<div><div></div></div> 18.5%
4	Madera	1144	<div><div></div></div> 1.3%

# r303: Material predominante en las paredes			
Valor	Etiqueta	Casos	Porcentaje
5	Lámina metálica	5392	<div><div></div></div> 6.1%
6	Paja o palma	157	<div><div></div></div> 0.2%
7	Materiales de desecho	269	<div><div></div></div> 0.3%
8	Otro	445	<div><div></div></div> 0.5%
# r303b: Paredes en buen estado			
Información	[Tipo= discreta] [Formato=numeric] [Rango= 1-2] [Valores perdidos =*]		
Estadística [NP/ P]	[Válido=87915 /-] [Inválido=269 /-]		
Definición	La información a captar está relacionada con el buen estado de las paredes.  1. Si 2. No		
Universo	El total de viviendas del diseño muestral		
Fuente	El jefe/a del hogar o un miembro masculino mayor de 15 años y/o femenino mayor de 14 años.		
Pregunta textual	303: EL MATERIAL PREDOMINANTE EN LAS PAREDES ES:  PAREDES EN BUEN ESTADO 1. Sí 2. No		
Valor	Etiqueta	Casos	Porcentaje
1	Sí	83235	<div><div></div></div> 94.7%
2	No	4680	<div><div></div></div> 5.3%
Sysmiss		269	
# r303otr: Otro material de las paredes			
Información	[Tipo= discreta] [Formato=numeric] [Rango= 1-10] [Valores perdidos =*]		
Estadística [NP/ P]	[Válido=445 /-] [Inválido=87739 /-]		
Definición	Es la especificación de la opción OTROS: EL MATERIAL PREDOMINANTE EN LAS PAREDES.		
Universo	El total de viviendas del diseño muestral		
Fuente	El jefe/a del hogar o un miembro masculino mayor de 15 años y/o femenino mayor de 14 años.		
Pregunta textual	303: EL MATERIAL PREDOMINANTE EN LAS PAREDES ES:  Otros materiales_____		
Valor	Etiqueta	Casos	Porcentaje
1		267	<div><div></div></div> 60.0%
2		65	<div><div></div></div> 14.6%
3		60	<div><div></div></div> 13.5%
4		2	<div><div></div></div> 0.4%
6		8	<div><div></div></div> 1.8%
7		7	<div><div></div></div> 1.6%
9		25	<div><div></div></div> 5.6%
10		11	<div><div></div></div> 2.5%
Sysmiss		87739	
# r304: Material predominante en el piso			
Información	[Tipo= discreta] [Formato=numeric] [Rango= 1-6] [Valores perdidos =*]		
Estadística [NP/ P]	[Válido=88184 /-] [Inválido=0 /-]		

# r304: Material predominante en el piso			
<b>Definición</b>	La información a captar está relacionada al material predominante en la construcción del piso. Se entenderá como piso, la parte inferior de la vivienda expuesta al contacto directo con personas y muebles. De acuerdo a la siguiente clasificación: 1. ¿Ladrillo cerámico? 2. ¿Ladrillo de cemento? 3. ¿Ladrillo de barro? 4. ¿Cemento? 5. ¿Tierra? 6. ¿Otros materiales?		
<b>Universo</b>	El total de viviendas del diseño muestral		
<b>Fuente</b>	El jefe/a del hogar o un miembro masculino mayor de 15 años y/o femenino mayor de 14 años.		
<b>Pregunta textual</b>	304: EL MATERIAL PREDOMINANTE EN EL PISO ES:  1. Ladrillo cerámico 2. Ladrillo de cemento 3. Ladrillo de barro 4. Cemento    4.1. Rústico 4.2. Pulido 5. Tierra    5.1. Suelta 5.2. Compactada 6. Otros materiales_____		
<b>Valor</b>	<b>Etiqueta</b>	<b>Casos</b>	<b>Porcentaje</b>
1	Ladrillo cerámico	13892	<div><div></div></div> 15.8%
2	Ladrillo de cemento	32087	<div><div></div></div> 36.4%
3	Ladrillo de barro	374	<div><div></div></div> 0.4%
4	Cemento	24625	<div><div></div></div> 27.9%
5	Tierra	17019	<div><div></div></div> 19.3%
6	Otro	187	<div><div></div></div> 0.2%
# r304_02: Tipo de cemento o tierra			
<b>Información</b>	[Tipo= discreta] [Formato=numeric] [Rango= 4.1-5.2] [Valores perdidos =*]		
<b>Estadística [NP/ P]</b>	[Válido=41644 /-] [Inválido=46540 /-]		
<b>Definición</b>	Es el detalle cuando el material predominante en el piso es 4. Cemento o 5. tierra:  4.1 - Rustico 4.2 - pulido 5.1 - Suelta 5.2 - Compacta		
<b>Universo</b>	El total de viviendas del diseño muestral		
<b>Fuente</b>	El jefe/a del hogar o un miembro masculino mayor de 15 años y/o femenino mayor de 14 años.		
<b>Pregunta textual</b>	304: EL MATERIAL PREDOMINANTE EN EL PISO ES:  DETALLE DEL TIPO DE CEMENTO O TIERRA  4. Cemento 4.1. Rústico 4.2. Pulido 5. Tierra 5.1. Suelta 5.2. Compactada		
<b>Valor</b>	<b>Etiqueta</b>	<b>Casos</b>	<b>Porcentaje</b>
4.1	Rústico	15078	<div><div></div></div> 36.2%
4.2	Pulido	9546	<div><div></div></div> 22.9%
5.1	Suelta	12461	<div><div></div></div> 29.9%
5.2	Compactada	4559	<div><div></div></div> 10.9%
Sysmiss		46540	



# r304otr: Otro material del piso			
Información	[Tipo= discreta] [Formato=numeric] [Rango= 1-8] [Valores perdidos =*]		
Estadística [NP/ P]	[Válido=187 /-] [Inválido=87997 /-]		
Definición	Es la especificación de la opción OTROS: EL MATERIAL PREDOMINANTE EN EL PISO.		
Universo	El total de viviendas del diseño muestral		
Fuente	El jefe/a del hogar o un miembro masculino mayor de 15 años y/o femenino mayor de 14 años.		
Pregunta textual	304: EL MATERIAL PREDOMINANTE EN EL PISO ES:  Otros materiales_____		
Valor	Etiqueta	Casos	Porcentaje
1		18	<div><div></div></div> 9.6%
3		5	<div><div></div></div> 2.7%
4		107	<div><div></div></div> 57.2%
6		56	<div><div></div></div> 29.9%
8		1	<div><div></div></div> 0.5%
Sysmiss		87997	
# r305: Habitaciones de uso exclusivo del hogar			
Información	[Tipo= continua] [Formato=numeric] [Rango= 1-12] [Valores perdidos =*]		
Estadística [NP/ P]	[Válido=88184 /-] [Inválido=0 /-] [Media=2.648 /-] [Desviación =1.342 /-]		
Definición	Número de habitaciones. Considerando como habitación: el espacio situado en la vivienda, cercado por paredes ya sea de madera o ladrillo elevadas o no al techo considerando una altura adecuada. Por lo tanto, son habitaciones los dormitorios, el comedor, o la sala comedor, habitaciones para el estudio y las habitaciones que se emplean para fines profesionales o comerciales. No se consideran como tal los pasillos, las habitaciones para baño, las habitaciones de cocina ni la cochera.		
Universo	El total de viviendas del diseño muestral		
Fuente	El jefe/a del hogar o un miembro masculino mayor de 15 años y/o femenino mayor de 14 años.		
Pregunta textual	305: SIN CONTAR BAÑOS, COCINA, PASILLO, NI COCHERA ¿CUÁNTAS HABITACIONES SON DE USO EXCLUSIVO DEL HOGAR?		
# r306: Habitaciones utilizadas exclusivamente como dormitorios			
Información	[Tipo= continua] [Formato=numeric] [Rango= 0-9] [Valores perdidos =*]		
Estadística [NP/ P]	[Válido=88184 /-] [Inválido=0 /-] [Media=1.554 /-] [Desviación =1.258 /-]		
Definición	Debe considerarse como tal las habitaciones que son usadas exclusivamente para dormir, en tal sentido, si existen, debe considerarse el dormitorio de los padres, niños, incluya también el cuarto o dormitorio de la empleada doméstica. Si la vivienda está constituida por un solo cuarto en donde los miembros del hogar realizan sus actividades (como por ejemplo, cuartos de mesón, ranchos, comunidades marginales, etc.) consideraremos que el hogar no dispone de dormitorios y anote 00.		
Universo	El total de viviendas del diseño muestral		
Fuente	El jefe/a del hogar o un miembro masculino mayor de 15 años y/o femenino mayor de 14 años.		
Pregunta textual	306: ¿CUÁNTAS HABITACIONES SON UTILIZADAS EXCLUSIVAMENTE COMO DORMITORIOS?		
# r307: Habitaciones utilizadas exclusivamente para trabajar o para negocio			
Información	[Tipo= continua] [Formato=numeric] [Rango= 0-7] [Valores perdidos =*]		
Estadística [NP/ P]	[Válido=88184 /-] [Inválido=0 /-] [Media=0.0168 /-] [Desviación =0.137 /-]		
Definición	Son las habitaciones de uso exclusivo para negocio. Tenga presente que si en la vivienda el cuarto o los cuartos utilizados para trabajo o negocio no se utilizan de forma exclusiva, deberá anotarse 00. Recuerde que es común y habitual que los pequeños negocios que funcionan al interior de las viviendas, generalmente los realizan en ambientes compartidos de uso múltiple.		
Universo	El total de viviendas del diseño muestral		

# r307: Habitaciones utilizadas exclusivamente para trabajar o para negocio			
Fuente	El jefe/a del hogar o un miembro masculino mayor de 15 años y/o femenino mayor de 14 años.		
Pregunta textual	307: ¿CUÁNTAS HABITACIONES SON UTILIZADAS EXCLUSIVAMENTE PARA TRABAJAR O PARA NEGOCIO?		
# r308: Forma de tenencia de la vivienda			
Información	[Tipo= discreta] [Formato=numeric] [Rango= 1-9] [Valores perdidos =*]		
Estadística [NP/ P]	[Válido=88184 /-] [Inválido=0 /-]		
Definición	<p>Se refiere a la tenencia de la vivienda, independientemente quien sea el propietario del terreno.</p> <p>Inquilino: Toda persona residente en una vivienda, que no es propietario y que ha convenido pagar cierta cantidad de dinero por concepto de alquiler o arrendamiento.</p> <p>Propietario de la vivienda pero la está pagando a plazos: Cuando el derecho de propiedad está siendo adquirido por alguno de los miembros del hogar, mediante compra al crédito, a mediano o largo plazo o deuda hipotecaria.</p> <p>Propietario: Cuando el derecho de propiedad ha sido adquirido por uno de los miembros del hogar, mediante compra, herencia u otra forma. De ser código 3, debe estar totalmente pagada.</p> <p>Propietario de la vivienda en terreno público: Es aquel que edifica su vivienda en terrenos del estado o municipales. Ejemplos. A orilla de la línea férrea, a orilla de las quebradas, debajo de puentes etc.</p> <p>Propietario de la vivienda en terreno privado: Es aquel que edifica su vivienda en terrenos que son propiedad de otra persona. Ejemplos: viviendas en fincas, zonas verdes de colonias etc.</p> <p>Colono: Es aquel que reside permanentemente en una propiedad rural, en la que no paga por concepto de vivienda, recibiendo del propietario o administrador de la propiedad una o más parcelas, cualquiera que sea su tamaño para trabajos agrícolas.</p> <p>Guardián de la vivienda: Es aquel que reside de manera permanente en una vivienda con el objetivo de cuidar de ella, la misma que le fue asignada como contraprestación de servicios, percibiendo un salario monetario o en especie, por la actividad que realiza.</p> <p>Ocupante gratuito: Cuando la vivienda es ocupada sin pago alguno a su propietario o dueño y que no ha sido dada como contraprestación por algún servicio prestado.</p> <p>Otros: Incluye los no comprendidos en algunas de las categorías anteriores, como por ejemplo: fideicomisos, litigios, usurpadas, etc.</p>		
Universo	El total de viviendas del diseño muestral		
Fuente	El jefe/a del hogar o un miembro masculino mayor de 15 años y/o femenino mayor de 14 años.		
Pregunta textual	308: ¿CUÁL ES LA FORMA DE TENENCIA DE ESTA VIVIENDA?		
	1. Inquilino(a) 2. Propietario(a) de la vivienda pero la está pagando a plazos N° de orden 3. Propietario(a) N° de orden 4. Propietario(a) de la vivienda en terreno público 5. Propietario(a) de la vivienda en terreno privado 6. Colono(a) 7. Guardián de la vivienda 8. Ocupante gratuito 9. Otros_____		

Valor	Etiqueta	Casos	Porcentaje
1	Inquilino(a)	9236	<div><div></div></div> 10.5%
2	Propietario(a) de la vivienda pero la está pagando a plazos	2714	<div><div></div></div> 3.1%
3	Propietario(a)	49410	<div><div></div></div> 56.0%
4	Propietario(a) de la vivienda en terreno público	2303	<div><div></div></div> 2.6%
5	Propietario de la vivienda en terreno privado	5000	<div><div></div></div> 5.7%
6	Colono(a)	467	<div><div></div></div> 0.5%
7	Guardián de la vivienda	322	<div><div></div></div> 0.4%
8	Ocupante gratuito	18708	<div><div></div></div> 21.2%

# r308: Forma de tenencia de la vivienda			
Valor	Etiqueta	Casos	Porcentaje
9	Otra	24	0.0%
# r308b: Número de orden de la persona propietaria de la vivienda			
Información	[Tipo= discreta] [Formato=numeric] [Rango= 1-10] [Valores perdidos =*]		
Estadística [NP/ P]	[Válido=52124 /-] [Inválido=36060 /-]		
Definición	El número de orden impreso en la Tarjeta de Registro de los Hogares (TRH), nos indicará el orden que deben mantener las personas a ser registradas en la pregunta 102. De la persona que se declare propietario de la vivienda.		
Universo	El total de viviendas del diseño muestral		
Fuente	El jefe/a del hogar o un miembro masculino mayor de 15 años y/o femenino mayor de 14 años.		
Pregunta textual	308: ¿CUÁL ES LA FORMA DE TENENCIA DE ESTA VIVIENDA?  N° de orden    Propietario(a) de la vivienda pero la está pagando a plazos		
Valor	Etiqueta	Casos	Porcentaje
1		44878	86.1%
2		6065	11.6%
3		428	0.8%
4		272	0.5%
5		247	0.5%
6		123	0.2%
7		65	0.1%
8		26	0.0%
9		10	0.0%
10		10	0.0%
Sysmiss		36060	
# r308c: Cuota mensual (alquiler o pago a plazos)			
Información	[Tipo= continua] [Formato=numeric] [Rango= 10-2500] [Valores perdidos =*]		
Estadística [NP/ P]	[Válido=11961 /-] [Inválido=76223 /-] [Media=86.925 /-] [Desviación =88.765 /-]		
Definición	Se refiere al pago de cuota mensual de la tenencia y/o uso de la vivienda, incluye a inquilinos y a los propietario pagandola a plazos.		
Universo	El total de viviendas del diseño muestral		
Fuente	El jefe/a del hogar o un miembro masculino mayor de 15 años y/o femenino mayor de 14 años.		
Pregunta textual	308: ¿CUÁL ES LA FORMA DE TENENCIA DE ESTA VIVIENDA?  Cuota mensual (alquiler o pago a plazos)		
# r308otr: Otra forma de tenencia de la vivienda			
Información	[Tipo= discreta] [Formato=numeric] [Rango= 1-1] [Valores perdidos =*]		
Estadística [NP/ P]	[Válido=24 /-] [Inválido=88160 /-]		
Definición	Es la especificación de la opción OTROS: CUÁL ES LA FORMA DE TENENCIA DE ESTA VIVIENDA.		
Universo	El total de viviendas del diseño muestral		
Fuente	El jefe/a del hogar o un miembro masculino mayor de 15 años y/o femenino mayor de 14 años.		
Pregunta textual	308: ¿CUÁL ES LA FORMA DE TENENCIA DE ESTA VIVIENDA?  Otros_____		

# r308otr: Otra forma de tenencia de la vivienda			
Valor	Etiqueta	Casos	Porcentaje
1		24	<div></div> 100.0%
Sysmiss		88160	
# r309: Paga con algún bien o servicio el uso de la vivienda			
Información	[Tipo= discreta] [Formato=numeric] [Rango= 1-2] [Valores perdidos =*]		
Estadística [NP/ P]	[Válido=19521 /-] [Inválido=68663 /-]		
Definición	<p>Esta pregunta, de que si paga con algún bien o servicio el uso de la vivienda esta relacionada con las respuestas de las opciones de la 6 a la 9 de la pregunta anterior (308) y de respuesta:</p> <p>1 - Si 2 - No</p> <p>De las siguientes opciones:</p> <p>Colono: Es aquel que reside permanentemente en una propiedad rural, en la que no paga por concepto de vivienda, recibiendo del propietario o administrador de la propiedad una o más parcelas, cualquiera que sea su tamaño para trabajos agrícolas.</p> <p>Guardián de la vivienda: Es aquel que reside de manera permanente en una vivienda con el objetivo de cuidar de ella, la misma que le fue asignada como contraprestación de servicios, percibiendo un salario monetario o en especie, por la actividad que realiza. Dado que por las actividades que él realiza, en la sección 4 es reconocido generalmente como trabajador domestico.</p> <p>Ocupante gratuito: Cuando la vivienda es ocupada sin pago alguno a su propietario o dueño y que no ha sido dada como contraprestación por algún servicio prestado. También se considera en esta categoría a aquellas viviendas que han sido construidas en terrenos que no les pertenecen ( tugurios o zonas marginales).</p> <p>Otros: Incluye los no comprendidos en algunas de las categorías anteriores, como por ejemplo: fideicomisos, litigios, etc.</p>		
Universo	El total de viviendas del diseño muestral		
Fuente	El jefe/a del hogar o un miembro masculino mayor de 15 años y/o femenino mayor de 14 años.		
Pregunta textual	309: ¿PAGA CON ALGÚN BIEN O SERVICIO EL USO DE LA VIVIENDA?		
	1. Sí 2. No		
Valor	Etiqueta	Casos	Porcentaje
1	Sí	17	<div></div> 0.1%
2	No	19504	<div></div> 99.9%
Sysmiss		68663	
# r310: Valor que tendrían los bienes o servicios por el uso de la vivienda el mes pasado			
Información	[Tipo= continua] [Formato=numeric] [Rango= 13-200] [Valores perdidos =*]		
Estadística [NP/ P]	[Válido=17 /-] [Inválido=88167 /-] [Media=45.176 /-] [Desviación =41.645 /-]		
Definición	Es valor monetario estimado en dólares y equivalente al bien o servicio referido en la pregunta 309.		
Universo	El total de viviendas del diseño muestral		
Fuente	El jefe/a del hogar o un miembro masculino mayor de 15 años y/o femenino mayor de 14 años.		
Pregunta textual	310: ¿QUÉ VALOR EN DINERO, TENDRÍAN ESTOS BIENES O SERVICIOS EL MES PASADO?		
# r310a: Valor que pagaría por mes si tuviera que alquilar la vivienda			
Información	[Tipo= continua] [Formato=numeric] [Rango= 10-2800] [Valores perdidos =*]		
Estadística [NP/ P]	[Válido=76206 /-] [Inválido=11978 /-] [Media=61.992 /-] [Desviación =74.511 /-]		
Definición	Es el valor monetario estimado en dólares que pagaría en caso tuviese que alquilar esta vivienda		

# r310a: Valor que pagaría por mes si tuviera que alquilar la vivienda			
Universo		El total de viviendas del diseño muestral	
Fuente		El jefe/a del hogar o un miembro masculino mayor de 15 años y/o femenino mayor de 14 años.	
Pregunta textual		310 A: SI TUVIERA QUE ALQUILAR ESTA VIVIENDA ¿CUÁNTO CREE QUE PAGARÍA POR MES?	
# r310b: Está el terreno inscrito en el CNR a nombre de algún miembro del hogar			
Información		[Tipo= discreta] [Formato=numeric] [Rango= 1-4] [Valores perdidos =*]	
Estadística [NP/ P]		[Válido=59427 /-] [Inválido=28757 /-]	
Definición		Esta pregunta permite conocer si la propiedad se encuentra registra o posee titulo de propiedad.	
Universo		El total de viviendas del diseño muestral	
Fuente		El jefe/a del hogar o un miembro masculino mayor de 15 años y/o femenino mayor de 14 años.	
Pregunta textual		310 B. ¿ESTÁ EL TERRENO INSCRITO EN EL CENTRO NACIONAL DE REGISTRO A NOMBRE DE ALGÚN MIEMBRO DEL HOGAR?  1. Sí 2. No 3. Está en trámite 4. No sabe	
Valor	Etiqueta	Casos	Porcentaje
1	Sí	43417	<div><div></div></div> 73.1%
2	No	10494	<div><div></div></div> 17.7%
3	Está en trámite	2695	<div><div></div></div> 4.5%
4	No sabe	2821	<div><div></div></div> 4.7%
Sysmiss		28757	
# r310_01: Número de orden de la persona bajo la cual está inscrito el terreno en el CNR			
Información		[Tipo= discreta] [Formato=numeric] [Rango= 1-10] [Valores perdidos =*]	
Estadística [NP/ P]		[Válido=46112 /-] [Inválido=42072 /-]	
Definición		Se refiere al número de orden en la TRH de la persona de quien esta inscrita la propiedad.	
Universo		El total de viviendas del diseño muestral	
Fuente		El jefe/a del hogar o un miembro masculino mayor de 15 años y/o femenino mayor de 14 años.	
Pregunta textual		310 B. ¿ESTÁ EL TERRENO INSCRITO EN EL CENTRO NACIONAL DE REGISTRO A NOMBRE DE ALGÚN MIEMBRO DEL HOGAR?  310_01 ¿A NOMBRE DE QUIÉN ESTÁ INSCRITO? (IDENTIFICAR MIEMBRO DEL HOGAR)  N° DE ORDEN	
Valor	Etiqueta	Casos	Porcentaje
1		39835	<div><div></div></div> 86.4%
2		5306	<div><div></div></div> 11.5%
3		361	<div><div></div></div> 0.8%
4		225	<div><div></div></div> 0.5%
5		182	<div><div></div></div> 0.4%
6		93	<div><div></div></div> 0.2%
7		64	<div><div></div></div> 0.1%
8		26	<div><div></div></div> 0.1%
9		10	<div><div></div></div> 0.0%
10		10	<div><div></div></div> 0.0%

# r310_01: Número de orden de la persona bajo la cual está inscrito el terreno en el CNR			
Valor	Etiqueta	Casos	Porcentaje
Sysmiss		42072	
# r311: Tipo de alumbrado que posee la vivienda			
Información	[Tipo= discreta] [Formato=numeric] [Rango= 1-7] [Valores perdidos =*]		
Estadística [NP/ P]	[Válido=88184 /-] [Inválido=0 /-]		
Definición	<p>Esta pregunta está referida a investigar si la vivienda tiene energía eléctrica propia, esto permitirá determinar la cantidad de hogares que carecen de este servicio. Las opciones de respuesta son:</p> <ol style="list-style-type: none"> <li>1. Electricidad</li> <li>2. Conexión eléctrica del vecino</li> <li>3. Kerosene (gas)</li> <li>4. Candela</li> <li>5. Luz solar</li> <li>6. Generador eléctrico</li> <li>7. Otra clase</li> </ol> <p>En el caso que en el hogar entrevistado, le pasen energía eléctrica por medio de una extensión de otro hogar ya sean familiares o personas particulares, se anotara código 02.            Cuando la forma de obtener energía sea a través de panel solar anota código 5. De existir otro tipo de alumbrado no definido en las opciones de respuesta existentes deberá anotar código 07 y especificar.</p>		
Universo	El total de viviendas del diseño muestral		
Fuente	El jefe/a del hogar o un miembro masculino mayor de 15 años y/o femenino mayor de 14 años.		
Pregunta textual	311: ¿QUÉ TIPO DE ALUMBRADO POSEE ESTA VIVIENDA?  <ol style="list-style-type: none"> <li>1. Electricidad</li> <li>2. Conexión eléctrica del vecino(a)</li> <li>3. Kerosene (gas)</li> <li>4. Candela</li> <li>5. Panel solar</li> <li>6. Generador eléctrico</li> <li>7. Otra clase _____</li> </ol>		
Valor	Etiqueta	Casos	Porcentaje
1	Electricidad	74759	<div></div> 84.8%
2	Conexión eléctrica del vecino(a)	9391	<div></div> 10.6%
3	Kerosene (gas)	1099	<div></div> 1.2%
4	Candela	2075	<div></div> 2.4%
5	Panel solar	268	<div></div> 0.3%
6	Generador eléctrico	3	<div></div> 0.0%
7	Otro	589	<div></div> 0.7%
# r311otr: Otro tipo de alumbrado que posee la vivienda			
Información	[Tipo= discreta] [Formato=numeric] [Rango= 1-8] [Valores perdidos =*]		
Estadística [NP/ P]	[Válido=589 /-] [Inválido=87595 /-]		
Definición	Es la especificación de la opción OTROS: QUE TIPO DE ALUMBRADO POSEE ESTA VIVIENDA.		
Universo	El total de viviendas del diseño muestral		
Fuente	El jefe/a del hogar o un miembro masculino mayor de 15 años y/o femenino mayor de 14 años.		
Pregunta textual	311: ¿QUÉ TIPO DE ALUMBRADO POSEE ESTA VIVIENDA?  Otra clase _____		
Valor	Etiqueta	Casos	Porcentaje
1		424	<div></div> 72.0%

# r311otr: Otro tipo de alumbrado que posee la vivienda			
Valor	Etiqueta	Casos	Porcentaje
2		48	<div></div> 8.1%
3		44	<div></div> 7.5%
4		2	<div></div> 0.3%
5		17	<div></div> 2.9%
6		40	<div></div> 6.8%
8		14	<div></div> 2.4%
Sysmiss		87595	

# r311h: Horas al día que no recibe el servicio de alumbrado	
Información	[Tipo= continua] [Formato=numeric] [Rango= 0-24] [Valores perdidos =*]
Estadística [NP/ P]	[Válido=84150 /-] [Inválido=4034 /-] [Media=0.021 /-] [Desviación =0.597 /-]
Definición	Esta pregunta esta relacionada con el tiempo que el informante responde a cuantas horas no recibe el servicio de alumbrado eléctrico.
Universo	El total de viviendas del diseño muestral
Fuente	El jefe/a del hogar o un miembro masculino mayor de 15 años y/o femenino mayor de 14 años.
Pregunta textual	311: ¿QUÉ TIPO DE ALUMBRADO POSEE ESTA VIVIENDA?  Si responde 1 ó 2, ¿cuántas horas al día no recibe el servicio?

# r311m: Minutos al día que no recibe el servicio de alumbrado	
Información	[Tipo= continua] [Formato=numeric] [Rango= 0-10] [Valores perdidos =*]
Estadística [NP/ P]	[Válido=84150 /-] [Inválido=4034 /-] [Media=0.00889 /-] [Desviación =0.149 /-]
Definición	Esta pregunta esta relacionada con el tiempo que el informante responde a cuantos minutos no recibe el servicio de alumbrado eléctrico.
Universo	El total de viviendas del diseño muestral
Fuente	El jefe/a del hogar o un miembro masculino mayor de 15 años y/o femenino mayor de 14 años.
Pregunta textual	311: ¿QUÉ TIPO DE ALUMBRADO POSEE ESTA VIVIENDA?  Si responde 1 ó 2, ¿cuántas minutos al día no recibe el servicio?

# r312: Tiene la vivienda servicio de agua por cañería	
Información	[Tipo= discreta] [Formato=numeric] [Rango= 1-6] [Valores perdidos =*]
Estadística [NP/ P]	[Válido=88184 /-] [Inválido=0 /-]
Definición	<p>Permite conocer la forma de tenencia de servicio de agua por cañería atreves de las siguientes opciones:</p> <p>01. ¿Dentro de la vivienda con abastecimiento público? (ANDA)</p> <p>02. ¿Dentro de la vivienda con otro tipo de abastecimiento?</p> <p>03. ¿Fuera de la vivienda pero dentro de la propiedad con abastecimiento público? (ANDA)</p> <p>04. ¿Fuera de la vivienda pero dentro de la propiedad con otro tipo de abastecimiento?</p> <p>04. 1 Tubería por poliducto (buen estado)</p> <p>05. No tiene</p> <p>06. Tiene pero no le cae ( por más de un mes)</p> <p>Tener cuidado en registrar el tipo de abastecimiento que posea la vivienda: cuando tenga servicio de agua por cañería dentro de la vivienda con abastecimiento público de ANDA anotar código 1; si posee dentro de la vivienda pero con otro abastecimiento anotar código 2; si tiene agua fuera de la vivienda pero dentro de la propiedad con abastecimiento público de ANDA será código 3; si el abastecimiento de agua por cañería fuera de la vivienda es de otro tipo anotar código 4; en caso que el agua por cañería provenga de un poliducto en buen estado anote código 04.1</p> <p>La opción de respuesta 06, tiene como criterio que sea más de un mes, por tanto debe verificar con el informante el tiempo que tiene de no recibir el servicio.</p> <p>Para respuestas en pregunta 301 con opción 5= pieza en mesón y para dobles hogares, debe anotarse en esta pregunta opción de respuesta 3 ó 4 fuera de la vivienda pero dentro de la propiedad de ANDA u otro tipo de abastecimiento.</p>














# r312: Tiene la vivienda servicio de agua por cañería			
		<p>Cuando se trate de una vivienda que tiene instalada la red de tuberías pero el contador es de un familiar o vecino (en otra propiedad), se anotará código 05 = no tiene, y en pregunta 313 se anotará código 01 = cañería del vecino.</p> <p>Si responde opciones de 01 a 04, preguntar cuántas horas en promedio al día recibe el servicio de agua, dependiendo de la respuesta anotarla en el recuadro a la derecha del formulario según sea el caso, menos de 4 horas código = 1; más de cuatro horas código = 2. (Esta pregunta ayudará a estimar la calidad del servicio de agua).</p> <p>Verificar si responde opciones de 01 al 04.1 pasar a pregunta 315, si responde opciones 05 y 06 continuar con la siguiente pregunta.</p> <p>Considerar el siguiente caso.</p> <p>Cuando en un mismo lote se encuentren dos o más viviendas y el dueño de la propiedad tenga servicio de agua, a las otras viviendas se les anotará el código de acuerdo a lo manifestado por el informante, es decir para el propietario acepta códigos de 1 a 4 y las otras viviendas dentro de la misma propiedad aceptan códigos del 1 al 4.</p>	
Universo		El total de viviendas del diseño muestral	
Fuente		El jefe/a del hogar o un miembro masculino mayor de 15 años y/o femenino mayor de 14 años.	
Pregunta textual		312: ¿TIENE ESTA VIVIENDA SERVICIO DE AGUA POR CAÑERÍA?	
		1. Dentro de la vivienda con abastecimiento público (ANDA) 2. Dentro de la vivienda con otro tipo de abastecimiento 3. Fuera de la vivienda pero dentro de la propiedad con abastecimiento público (ANDA) 4. Fuera de la vivienda pero dentro de la propiedad con otro tipo de abastecimiento 4.1. Tubería por poliducto (buen estado) 5. No tiene 6. Tiene pero no le cae (por más de un mes)	
Valor	Etiqueta	Casos	Porcentaje
1	Dentro de la vivienda con abastecimiento público (ANDA)	15836	<div><div></div></div> 18.0%
2	Dentro de la vivienda con otro tipo de abastecimiento	6398	<div><div></div></div> 7.3%
3	Fuera de la vivienda pero dentro de la propiedad con abastec	12415	<div><div></div></div> 14.1%
4	Fuera de la vivienda pero dentro de la propiedad con otro ti	29488	<div><div></div></div> 33.4%
4.1	Tubería por poliducto (buen estado)	1481	<div><div></div></div> 1.7%
5	No tiene	21968	<div><div></div></div> 24.9%
6	Tiene pero no le cae (por más de un mes)	598	<div><div></div></div> 0.7%
# r312d: Días de la última semana que le cayó agua			
Información	[Tipo= continua] [Formato=numeric] [Rango= 0-7] [Valores perdidos =*]		
Estadística [NP/ P]	[Válido=65621 /-] [Inválido=22563 /-] [Media=5.595 /-] [Desviación =2.022 /-]		
Definición	Permite conocer en la ultima semana, cuantos días le cayó el agua a las viviendas que respondieron las siguientes opciones: 01. ¿Dentro de la vivienda con abastecimiento público? (ANDA) 02. ¿Dentro de la vivienda con otro tipo de abastecimiento? 03. ¿Fuera de la vivienda pero dentro de la propiedad con abastecimiento público? (ANDA) 004. ¿Fuera de la vivienda pero dentro de la propiedad con otro tipo de abastecimiento? 04. 1 Tubería por poliducto (buen estado)		
Universo	El total de viviendas del diseño muestral		
Fuente	El jefe/a del hogar o un miembro masculino mayor de 15 años y/o femenino mayor de 14 años.		
Pregunta textual	312: ¿TIENE ESTA VIVIENDA SERVICIO DE AGUA POR CAÑERÍA?		
	Si responde 1, 2, 3, 4 ó 4.1 preguntar en la última semana,  ¿CUÁNTOS DÍAS LE CAYÓ AGUA?		
# r312h: Horas al día de la última semana que le cayó agua			
Información	[Tipo= continua] [Formato=numeric] [Rango= 0-24] [Valores perdidos =*]		
Estadística [NP/ P]	[Válido=65618 /-] [Inválido=22566 /-] [Media=14.799 /-] [Desviación =9.457 /-]		



# r312h: Horas al día de la última semana que le cayó agua				
Definición		Permite conocer en la ultima semana, cuantas horas al dia recibe el de servicio de agua por cañería las viviendas que respondieron las siguientes opciones: 01. ¿Dentro de la vivienda con abastecimiento público? (ANDA) 02. ¿Dentro de la vivienda con otro tipo de abastecimiento? 03. ¿Fuera de la vivienda pero dentro de la propiedad con abastecimiento público? (ANDA) 004. ¿Fuera de la vivienda pero dentro de la propiedad con otro tipo de abastecimiento? 04. 1 Tubería por poliducto (buen estado)		
Universo		El total de viviendas del diseño muestral		
Fuente		El jefe/a del hogar o un miembro masculino mayor de 15 años y/o femenino mayor de 14 años.		
Pregunta textual		312: ¿TIENE ESTA VIVIENDA SERVICIO DE AGUA POR CAÑERÍA?  Si responde 1, 2, 3, 4 ó 4.1 preguntar en la última semana,  ¿CUÁNTAS HORAS AL DÍA LE CAYÓ AGUA?		
# r313: Forma de abastecimiento de agua de la vivienda				
Información		[Tipo= discreta] [Formato=numeric] [Rango= 1-13] [Valores perdidos =*]		
Estadística [NP/ P]		[Válido=22566 /-] [Inválido=65618 /-]		
Definición		Esta pregunta permite conocer como se abastecen de agua las viviendas que no tienen agua por cañería o que tienen pero no les cae.  Tenga presente que esta pregunta es solo para los que en pregunta 312 contestaron código 05 y 06. En la opción de respuesta 01 (cañería del vecino/a); solo se aceptará como abastecimiento de agua por cañería del vecino, cuando sea llevada a través de manguera ó tubo de PVC en buen estado. Si se abastece del agua de un vecino pero la acarrea en cantaros o cualquier otro recipiente, se le anotará código 13 acarreo de cañería del vecino/a. Cuando el abastecimiento de agua provenga de pozo se debe especificar con código 04 pozo con tubería privado, 04.1 pozo con tubería público, 05 pozo protegido privado, 05.1 pozo protegido público, 06 pozo no protegido privado, 06 pozo no protegido público según sea el caso. Si la vivienda se abastece de agua por medio de manantial protegido y transporta el agua de manera subterránea en forma entubada, en cualquier tipo de material, o de manera superficial siempre que NO haya derrames en ningún punto intermedio del trayecto y en ambos casos dispongan de agua todo el año, se tomará que la vivienda tiene agua por cañería, puede ser códigos 2 ó 4. Se exceptúa de esta regla la conexión por manguera. En el caso que la vivienda se abastezca de agua por medio de un tubo introducido directamente a la tierra (el agua puede ser obtenida por gravedad o por medio de una bomba), será nombrado como "PUNTA" en código 13.		
Universo		El total de viviendas del diseño muestral		
Fuente		El jefe/a del hogar o un miembro masculino mayor de 15 años y/o femenino mayor de 14 años.		
Pregunta textual		313: ¿CÓMO SE ABASTECE DE AGUA ESTA VIVIENDA?  01. Cañería del vecino(a) 02. Pila, chorro público o cantarera 03. Camión, carreta o pipa 04. Pozo con tubería privado 04.1. Pozo con tubería público 05. Pozo protegido privado 05.1. Pozo protegido público 06. Pozo no protegido privado 06.1. Pozo no protegido público 07. Ojo de agua, río o quebrada 08. Manantial protegido 09. Manantial no protegido 10. Colecta agua lluvia 11. Acarreo de cañería del vecino(a) 12. Chorro común 13. Otros medios_____		
Valor	Etiqueta	Casos	Porcentaje	
1	Cañería del vecino(a)	4294		19.0%
2	Pila, chorro público o canterera	2826		12.5%

# r313: Forma de abastecimiento de agua de la vivienda			
Valor	Etiqueta	Casos	Porcentaje
3	Camión, carreta o pipa	1251	<div><div></div></div> 5.5%
4	Pozo con tubería privado	2537	<div><div></div></div> 11.2%
4.1	Pozo con tubería público	95	<div><div></div></div> 0.4%
5	Pozo protegido privado	3619	<div><div></div></div> 16.0%
5.1	Pozo protegido público	242	<div><div></div></div> 1.1%
6	Pozo no protegido privado	849	<div><div></div></div> 3.8%
6.1	Pozo protegido público	41	<div><div></div></div> 0.2%
7	Ojo de agua, río o quebrada	3582	<div><div></div></div> 15.9%
8	Manantial protegido	254	<div><div></div></div> 1.1%
9	Manantial no protegido	201	<div><div></div></div> 0.9%
10	Colecta agua lluvia	553	<div><div></div></div> 2.5%
11	Acarreo de cañería del vecino(a)	1870	<div><div></div></div> 8.3%
12	Chorro común	28	<div><div></div></div> 0.1%
13	Otra	324	<div><div></div></div> 1.4%
Sysmiss		65618	
# r313otr: Otra forma de abastecimiento de agua de la vivienda			
Información	[Tipo= discreta] [Formato=numeric] [Rango= 1-8] [Valores perdidos =*]		
Estadística [NP/ P]	[Válido=324 /-] [Inválido=87860 /-]		
Definición	Es la especificación de la opción OTROS: COMO SE ABASTECE DE AGUA ESTA VIVIENDA.		
Universo	El total de viviendas del diseño muestral		
Fuente	El jefe/a del hogar o un miembro masculino mayor de 15 años y/o femenino mayor de 14 años.		
Pregunta textual	313: ¿CÓMO SE ABASTECE DE AGUA ESTA VIVIENDA?  Otros medios _____		
Valor	Etiqueta	Casos	Porcentaje
1		20	<div><div></div></div> 6.2%
2		7	<div><div></div></div> 2.2%
4		38	<div><div></div></div> 11.7%
6		3	<div><div></div></div> 0.9%
7		254	<div><div></div></div> 78.4%
8		2	<div><div></div></div> 0.6%
Sysmiss		87860	
# r314: Número de orden de la persona que acarrea agua para uso doméstico en el hogar			
Información	[Tipo= discreta] [Formato=numeric] [Rango= 0-99] [Valores perdidos =*]		
Estadística [NP/ P]	[Válido=22566 /-] [Inválido=65618 /-]		
Definición	Permite conocer a través del número de orden de la TRH, el miembro del hogar que habitualmente realice la tarea o si lo realiza una persona particular.		
Universo	El total de viviendas del diseño muestral		
Fuente	El jefe/a del hogar o un miembro masculino mayor de 15 años y/o femenino mayor de 14 años.		
Pregunta textual	314. ¿QUIÉN ACARREA AGUA PARA USO DOMÉSTICO EN SU HOGAR?  N° DE ORDEN		

### # r314: Número de orden de la persona que acarrea agua para uso doméstico en el hogar

Valor	Etiqueta	Casos	Porcentaje
0		13673	 60.6%
1		2973	 13.2%
2		3189	 14.1%
3		1440	 6.4%
4		609	 2.7%
5		263	 1.2%
6		110	 0.5%
7		47	 0.2%
8		44	 0.2%
9		13	 0.1%
10		11	 0.0%
12		5	 0.0%
99		189	 0.8%
Sysmiss		65618	

### # r314h: Horas que ocupa en un día para el acarreo de agua

<b>Información</b>	[Tipo= continua] [Formato=numeric] [Rango= 0-14] [Valores perdidos =*]
<b>Estadística [NP/ P]</b>	[Válido=8893 /-] [Inválido=79291 /-] [Media=0.786 /-] [Desviación =1.124 /-]
<b>Definición</b>	Permite conocer cuantas horas al día dedica la persona al acarreo de agua.
<b>Universo</b>	El total de viviendas del diseño muestral
<b>Fuente</b>	El jefe/a del hogar o un miembro masculino mayor de 15 años y/o femenino mayor de 14 años.
<b>Pregunta textual</b>	314. ¿QUIÉN ACARREA AGUA PARA USO DOMÉSTICO EN SU HOGAR?  ¿CUÁNTO TIEMPO OCUPA EN UN DÍA PARA ACARREAR EL AGUA?  EN HORAS

### # r314m: Minutos que ocupa en un día para el acarreo de agua

<b>Información</b>	[Tipo= continua] [Formato=numeric] [Rango= 0-50] [Valores perdidos =*]
<b>Estadística [NP/ P]</b>	[Válido=8893 /-] [Inválido=79291 /-] [Media=13.003 /-] [Desviación =14.334 /-]
<b>Definición</b>	Permite conocer cuantos minutos al día dedica la persona al acarreo de agua.
<b>Universo</b>	El total de viviendas del diseño muestral
<b>Fuente</b>	El jefe/a del hogar o un miembro masculino mayor de 15 años y/o femenino mayor de 14 años.
<b>Pregunta textual</b>	314. ¿QUIÉN ACARREA AGUA PARA USO DOMÉSTICO EN SU HOGAR?  ¿CUÁNTO TIEMPO OCUPA EN UN DÍA PARA ACARREAR EL AGUA?  EN MINUTOS

### # r314l: Pago semanal por el acarreo de agua

<b>Información</b>	[Tipo= continua] [Formato=numeric] [Rango= 0-15] [Valores perdidos =*]
<b>Estadística [NP/ P]</b>	[Válido=8893 /-] [Inválido=79291 /-] [Media=0.0676 /-] [Desviación =0.653 /-]
<b>Definición</b>	Permite conocer el valor en dólares de cuanto paga semanalmente por el acarreo de agua y si no incurre en ningún gasto anote 0 dólares y 00 centavos..
<b>Universo</b>	El total de viviendas del diseño muestral
<b>Fuente</b>	El jefe/a del hogar o un miembro masculino mayor de 15 años y/o femenino mayor de 14 años.
<b>Pregunta textual</b>	314. ¿QUIÉN ACARREA AGUA PARA USO DOMÉSTICO EN SU HOGAR?

# r3141: Pago semanal por el acarreo de agua			
		¿CUÁNTO PAGA SEMANALMENTE POR EL ACARREO DE AGUA?	
		EN DOLARES, CTVS.	
# r3142: Días a la semana que el hogar acarrea agua			
Información	[Tipo= continua] [Formato=numeric] [Rango= 1-7] [Valores perdidos =*]		
Estadística [NP/ P]	[Válido=8893 /-] [Inválido=79291 /-] [Media=5.966 /-] [Desviación =1.849 /-]		
Definición	Se busca registrar el número de días que realiza esa actividad independientemente de si la realiza un miembro del hogar o si paga a otra persona.		
Universo	El total de viviendas del diseño muestral		
Fuente	El jefe/a del hogar o un miembro masculino mayor de 15 años y/o femenino mayor de 14 años.		
Pregunta textual	314. ¿QUIÉN ACARREA AGUA PARA USO DOMÉSTICO EN SU HOGAR?		
	¿CUÁNTOS DÍAS A LA SEMANA ACARREAN AGUA?		
# r315: Le hace algún tratamiento al agua que bebe			
Información	[Tipo= discreta] [Formato=numeric] [Rango= 1-3] [Valores perdidos =*]		
Estadística [NP/ P]	[Válido=88184 /-] [Inválido=0 /-]		
Definición	Esta pregunta está dirigida a investigar si el hogar le da tratamiento al agua que se utiliza para beber.		
Universo	El total de viviendas del diseño muestral		
Fuente	El jefe/a del hogar o un miembro masculino mayor de 15 años y/o femenino mayor de 14 años.		
Pregunta textual	315: ¿LE HACE ALGÚN TRATAMIENTO AL AGUA QUE BEBEN?		
	1. Sí 2. No 3. Compra agua envasada		
Valor	Etiqueta	Casos	Porcentaje
1	Sí	9649	<div><div></div></div> 10.9%
2	No	67428	<div><div></div></div> 76.5%
3	Compra agua envasada	11107	<div><div></div></div> 12.6%
# r316: Tratamiento que le dan al agua que beben			
Información	[Tipo= discreta] [Formato=numeric] [Rango= 1-7] [Valores perdidos =*]		
Estadística [NP/ P]	[Válido=9649 /-] [Inválido=78535 /-]		
Definición	Se pretende conocer el da tratamiento al agua que se utiliza para beber, de acuerdo a las opciones de la pregunta y que puede ser:  1. La hierven antes de usarla 2. Utilizan filtro de agua 3. La tratan con algún producto (lejía,cloro, puriagua) 4. Desinfección solar 5. La filtra con una tela 6. La deja asentar 7. Otros _____		
Universo	El total de viviendas del diseño muestral		
Fuente	El jefe/a del hogar o un miembro masculino mayor de 15 años y/o femenino mayor de 14 años.		
Pregunta textual	316: ¿QUÉ TRATAMIENTO LE DAN AL AGUA QUE BEBEN?		
	1. La hierven antes de usarla 2. Utilizan filtro de agua 3. La tratan con algún producto (lejía, cloro, puriagua) 4. Desinfección solar 5. La filtra con una tela		

# r316: Tratamiento que le dan al agua que beben			
		6. La deja asentar 7. Otros _____	
Valor	Etiqueta	Casos	Porcentaje
1	La hierven antes de usarla	2841	<div></div> 29.4%
2	Utilizan filtro de agua	2026	<div></div> 21.0%
3	La tratan con algún producto (lejía, cloro, puriagua)	4152	<div></div> 43.0%
4	Desinfección solar	323	<div></div> 3.3%
5	La filtra con una tela	252	<div></div> 2.6%
6	La deja asentar	40	<div></div> 0.4%
7	Otro	15	<div></div> 0.2%
Sysmiss		78535	
# r316otr: Otro tratamiento que le dan al agua que beben			
Información	[Tipo= discreta] [Formato=numeric] [Rango= 2-7] [Valores perdidos =*]		
Estadística [NP/ P]	[Válido=15 /-] [Inválido=88169 /-]		
Definición	Es la especificación de la opción OTROS: ¿QUÉ TRATAMIENTO LE DAN AL AGUA QUE BEBEN?		
Universo	El total de viviendas del diseño muestral		
Fuente	El jefe/a del hogar o un miembro masculino mayor de 15 años y/o femenino mayor de 14 años.		
Pregunta textual	316: ¿QUÉ TRATAMIENTO LE DAN AL AGUA QUE BEBEN?  Otros _____		
Valor	Etiqueta	Casos	Porcentaje
2		3	<div></div> 20.0%
3		6	<div></div> 40.0%
7		6	<div></div> 40.0%
Sysmiss		88169	
# r317: El servicio de baño lo satisface por			
Información	[Tipo= discreta] [Formato=numeric] [Rango= 1-6] [Valores perdidos =*]		
Estadística [NP/ P]	[Válido=88184 /-] [Inválido=0 /-]		
Definición	<p>El servicio de baño es el espacio, dentro o fuera de la vivienda, provisto de una "pila" o regadera destinada al aseo personal y completamente cerrado de forma permanente.</p> <p>1. Regadera o pila dentro de la vivienda cuando el tipo de vivienda corresponde a casa privada o apartamentos.  2. Regadera o pila fuera de la vivienda, pero dentro de la propiedad cuando el tipo de vivienda corresponde a casa privada, vivienda improvisada y rancho.  3. Regadera o pila de baño común cuando el tipo de vivienda corresponde a pieza en casa o en mesón, o en el caso de doubles hogares.  4, 5 y 6 serán para los que no tienen ninguno de los anteriores. Si contesta el  6. Se le debe pedir que especifique.</p> <p>En el caso del servicio de baño para el dueño es privado y para los otros comunes (si lo comparten con el propietario) o privados si tienen servicio independiente.</p>		
Universo	El total de viviendas del diseño muestral		
Fuente	El jefe/a del hogar o un miembro masculino mayor de 15 años y/o femenino mayor de 14 años.		
Pregunta textual	317: EL SERVICIO DE BAÑO LO SATISFACE POR:  1. Regadera o pila dentro de la vivienda 2. Regadera o pila fuera de la vivienda pero dentro de la propiedad 3. Regadera o pila de baño común 4. Río, quebrada u ojo de agua 5. Barril o pila al aire libre		

# r317: El servicio de baño lo satisface por			
		6. Otros medios_____	
Valor	Etiqueta	Casos	Porcentaje
1	Regadera o pila dentro de la vivienda	22363	<div><div></div></div> 25.4%
2	Regadera o pila fuera de la vivienda pero dentro de la propi	28713	<div><div></div></div> 32.6%
3	Regadera o pila de baño común	2763	<div><div></div></div> 3.1%
4	Río, quebrada u ojo de agua	3831	<div><div></div></div> 4.3%
5	Barril o pila al aire libre	30500	<div><div></div></div> 34.6%
6	Otro	14	0.0%
# r317otr: Otro tipo de servicio de baño			
Información	[Tipo= discreta] [Formato=numeric] [Rango= 1-6] [Valores perdidos =*]		
Estadística [NP/ P]	[Válido=14 /-] [Inválido=88170 /-]		
Definición	Es la especificación de la opción OTROS: EL SERVICIO DE BAÑO LO SATISFACE POR		
Universo	El total de viviendas del diseño muestral		
Fuente	El jefe/a del hogar o un miembro masculino mayor de 15 años y/o femenino mayor de 14 años.		
Pregunta textual	317: EL SERVICIO DE BAÑO LO SATISFACE POR:  Otros medios_____		
Valor	Etiqueta	Casos	Porcentaje
1		3	<div><div></div></div> 21.4%
4		5	<div><div></div></div> 35.7%
6		6	<div><div></div></div> 42.9%
Sysmiss		88170	
# r317a: Tiene la vivienda servicio sanitario			
Información	[Tipo= discreta] [Formato=numeric] [Rango= 1-4] [Valores perdidos =*]		
Estadística [NP/ P]	[Válido=88184 /-] [Inválido=0 /-]		
Definición	Esta pregunta nos permitirá conocer los hogares según condición de tenencia de servicio sanitario:  1. Si, dentro de la vivienda 2. Si, fuera de la vivienda 3. Si tiene pero no lo utiliza 4. No tiene		
Universo	El total de viviendas del diseño muestral		
Fuente	El jefe/a del hogar o un miembro masculino mayor de 15 años y/o femenino mayor de 14 años.		
Pregunta textual	317 A: ¿TIENE SERVICIO SANITARIO ESTA VIVIENDA?  1. Sí, dentro de la vivienda 2. Sí, fuera de la vivienda 3. Sí tiene pero no lo utiliza 4. No tiene		
Valor	Etiqueta	Casos	Porcentaje
1	Sí, dentro de la vivienda	22227	<div><div></div></div> 25.2%
2	Sí, fuera de la vivienda	59549	<div><div></div></div> 67.5%
3	Sí tiene pero no lo utiliza	77	0.1%
4	No tiene	6331	<div><div></div></div> 7.2%
# r318: Tiene el hogar acceso a servicio sanitario			
Información	[Tipo= discreta] [Formato=numeric] [Rango= 1-2] [Valores perdidos =*]		

# r318: Tiene el hogar acceso a servicio sanitario				
Estadística [NP/ P]		[Válido=6408 /-] [Inválido=81776 /-]		
Definición		En esta pregunta deben registrarse los que en pregunta anterior respondieron con código 3 ó código 4, en la cual la finalidad es conocer de dónde se abastecen las viviendas que no tienen este servicio en su propia casa.  Cuando el acceso sea de familiar o amigo registrar código 1, si no tiene acceso registrar código 2. Si la respuesta es código 2, pase a pregunta 324.  El concepto de familiar o amigo, con respecto al servicio sanitario, se utiliza cuando los miembros del hogar salen de la propiedad para acceder al servicio.		
Universo		El total de viviendas del diseño muestral		
Fuente		El jefe/a del hogar o un miembro masculino mayor de 15 años y/o femenino mayor de 14 años.		
Pregunta textual		318. ¿CUENTA CON ACCESO A SERVICIO SANITARIO?  1. Sí, de familiar o amigo(a) 2. No tiene		
Valor	Etiqueta	Casos	Porcentaje	
1	Sí, de familiar o amigo(a)	3211		50.1%
2	No tiene	3197		49.9%
Sysmiss		81776		
# r319: Tipo de servicio sanitario al que tiene acceso el hogar				
Información		[Tipo= discreta] [Formato=numeric] [Rango= 1-10] [Valores perdidos =*]		
Estadística [NP/ P]		[Válido=84987 /-] [Inválido=3197 /-]		
Definición		Acceso a servicio sanitario:  Inodoro a alcantarillado: Es el sistema de agua conectada a una cañería y que permite descargar las excretas al alcantarillado. Por excepción, cuando el inodoro se descarga por un conducto a una quebrada o río, que no sea a la calle.  Inodoro a fosa séptica: Es el sistema de agua conectada a una fosa ya sea tratada con ciertos componentes como carbón, cascajo, arena, que permite descargar las excretas a una fosa séptica (sistema de excavaciones que tiene la vivienda en forma particular para evacuar las aguas negras, llevando ésta algún tipo de tratamiento de más larga duración por el tipo de construcción).  Letrina común: Es una excavación cubierta con una tapa de madera o concreto, generalmente provista de su respectiva taza o cajón, para el depósito directo de las excretas sin ningún tipo de tratamiento, y que es de uso exclusivo del hogar o común a varios hogares.  Letrina abonera: Es una excavación cubierta con una tapa de madera o concreto, generalmente provista de su respectiva taza o cajón, para el depósito directo de las excretas con algún tipo de tratamiento (ceniza y cal) que posteriormente es utilizada como abono orgánico; es de uso exclusivo del hogar o común a varios hogares (letrina abonera común).  Letrina solar: Es una excavación que cumple las mismas características de una letrina abonera con la modificación de poseer una cámara, que se prolonga unos centímetros fuera de la caseta, la tapa de esta prolongación se cubre con una lámina metálica pintada de negro que calienta el material en la cámara y acelera su secado.  Cuando en un mismo lote se encuentren dos o más viviendas y el dueño de la propiedad tenga servicio sanitario, para el dueño es privado y para los otros comunes (si lo comparten con el propietario) o privados si tienen inodoro o letrina independiente.		
Universo		El total de viviendas del diseño muestral		
Fuente		El jefe/a del hogar o un miembro masculino mayor de 15 años y/o femenino mayor de 14 años.		
Pregunta textual		319. ¿EL SERVICIO SANITARIO AL QUE TIENE ACCESO ESTA VIVIENDA ES DE: 01. Inodoro a alcantarillado? 02. Inodoro a fosa séptica? 03. Inodoro común a alcantarillado? 04. Inodoro común a fosa séptica? 05. Letrina privada? 06. Letrina común? 07. Letrina abonera privada?		

# r319: Tipo de servicio sanitario al que tiene acceso el hogar			
	08. Letrina abonera común? 09. Letrina solar privada? 10. ZXLetrina solar común?		
Valor	Etiqueta	Casos	Porcentaje
1	Inodoro a alcantarillado	21108	<div><div></div></div> 24.8%
2	Inodoro a fosa séptica	16701	<div><div></div></div> 19.7%
3	Inodoro común a alcantarillado	1241	<div><div></div></div> 1.5%
4	Inodoro común a fosa séptica	1072	<div><div></div></div> 1.3%
5	Letrina privada	32648	<div><div></div></div> 38.4%
6	Letrina común	4798	<div><div></div></div> 5.6%
7	Letrina abonera privada	6558	<div><div></div></div> 7.7%
8	Letrina abonera común	846	<div><div></div></div> 1.0%
9	Letrina solar privada	2	<div><div></div></div> 0.0%
10	Letrina solar común	13	<div><div></div></div> 0.0%
Sysmiss		3197	
# r320: Tipo de letrina que utiliza			
Información	[Tipo= discreta] [Formato=numeric] [Rango= 1-2] [Valores perdidos =*]		
Estadística [NP/ P]	[Válido=44865 /-] [Inválido=43319 /-]		
Definición	Esta pregunta es solo para los que respondieron letrina en la pregunta 319, ítems del 5 al 10. Las opciones de respuesta son: código 1 letrina de hoyo o pozo con plataforma, código 2 letrina de hoyo o pozo con plataforma para sentarse.		
Universo	El total de viviendas del diseño muestral		
Fuente	El jefe/a del hogar o un miembro masculino mayor de 15 años y/o femenino mayor de 14 años.		
Pregunta textual	320: ¿EL TIPO DE LETRINA QUE UTILIZA ES?  1. Letrina de hoyo o pozo con plataforma 2. Letrina de hoyo o pozo con plataforma para sentarse		
Valor	Etiqueta	Casos	Porcentaje
1	Letrina de hoyo o pozo con plataforma	277	<div><div></div></div> 0.6%
2	Letrina de hoyo o pozo con plataforma para sentarse	44588	<div><div></div></div> 99.4%
Sysmiss		43319	
# r321: Comparte el hogar el servicio sanitario que utiliza con otros hogares			
Información	[Tipo= discreta] [Formato=numeric] [Rango= 1-2] [Valores perdidos =*]		
Estadística [NP/ P]	[Válido=84987 /-] [Inválido=3197 /-]		
Definición	Esta pregunta está dirigida a investigar si el hogar comparte con otras familias que habitan dentro de la vivienda o de otras viviendas, el servicio sanitario que poseen.		
Universo	El total de viviendas del diseño muestral		
Fuente	El jefe/a del hogar o un miembro masculino mayor de 15 años y/o femenino mayor de 14 años.		
Pregunta textual	321: ¿COMPARTE ESTE HOGAR EL SERVICIO SANITARIO QUE UTILIZA CON OTROS HOGARES?  1. Sí 2. No		
Valor	Etiqueta	Casos	Porcentaje
1	Sí	14114	<div><div></div></div> 16.6%
2	No	70873	<div><div></div></div> 83.4%
Sysmiss		3197	



# r32101: Número de hogares que utilizan el servicio sanitario (incluido el hogar entrevistado)			
Información		[Tipo= continua] [Formato=numeric] [Rango= 2-15] [Valores perdidos =*]	
Estadística [NP/ P]		[Válido=14114 /-] [Inválido=74070 /-] [Media=2.503 /-] [Desviación =1.273 /-]	
Definición		Si la respuesta es opción 1, pregunte ¿CUANTOS HOGARES COMPARTEN EL SERVICIO SANITARIO? Debe incluirse en el conteo tanto el hogar propietario como los otros hogares que también lo utilizan y en el caso de los mesones deben contarse todas las piezas. Note que la respuesta como mínimo debe aceptar 2 hogares.	
Universo		El total de viviendas del diseño muestral	
Fuente		El jefe/a del hogar o un miembro masculino mayor de 15 años y/o femenino mayor de 14 años.	
Pregunta textual		321: ¿COMPARTE ESTE HOGAR EL SERVICIO SANITARIO QUE UTILIZA CON OTROS HOGARES?  ¿CUÁNTOS HOGARES COMPARTEN EL SERVICIO SANITARIO?	
# r322: Hay algún miembro del hogar que no utiliza el servicio sanitario			
Información		[Tipo= discreta] [Formato=numeric] [Rango= 1-2] [Valores perdidos =*]	
Estadística [NP/ P]		[Válido=84987 /-] [Inválido=3197 /-]	
Definición		Esta pregunta está dirigida a investigar si alguna persona de ese hogar no utiliza el servicio sanitario que poseen ya sea por que no le gusta, porque tiene alguna discapacidad o porque no sabe utilizarlo, etc.	
Universo		El total de viviendas del diseño muestral	
Fuente		El jefe/a del hogar o un miembro masculino mayor de 15 años y/o femenino mayor de 14 años.	
Pregunta textual		322: ¿HAY ALGÚN MIEMBRO DE ESTE HOGAR QUE POR ALGUNA RAZÓN NO UTILIZA EL SERVICIO SANITARIO?  1. Sí 2. No	
Valor	Etiqueta	Casos	Porcentaje
1	Sí	25137	29.6%
2	No	59850	70.4%
Sysmiss		3197	
# r323a: Primera razón por la que no utiliza el servicio sanitario			
Información		[Tipo= discreta] [Formato=numeric] [Rango= 1-11] [Valores perdidos =*]	
Estadística [NP/ P]		[Válido=25143 /-] [Inválido=63041 /-]	
Definición		Razones por lo que no utiliza el servicio sanitario, para esta pregunta permite respuesta multiple de 3 opciones:  1. Es menor de 5 años 2. Por enfermedad 3. Por discapacidad 4. Por que no le gusta usarlo 5. Por falta de agua 6. Se terminó la vida útil de la letrina 7. Se encuentra dañada la infraestructura 8. Muy incómodo 9. Se utiliza para otro fines 10. Por el mal olor 11. Otros (Especifique) _____	
Universo		El total de viviendas del diseño muestral	
Fuente		El jefe/a del hogar o un miembro masculino mayor de 15 años y/o femenino mayor de 14 años.	
Pregunta textual		323: ¿POR QUÉ RAZÓN NO LO UTILIZA? Primera razón por la que no utiliza el servicio sanitario  01. Es menor de 5 años 02. Por enfermedad 03. Por discapacidad 04. Porque no le gusta usarlo 05. Por falta de agua 06. Se terminó la vida útil de la letrina	

# r323a: Primera razón por la que no utiliza el servicio sanitario			
	07. Se encuentra dañada la infraestructura 08. Muy incómodo 09. Se utiliza para otros fines 10. Por el mal olor 11. Otros _____		
Valor	Etiqueta	Casos	Porcentaje
1	Es menor de 5 años	24284	<div><div></div></div> 96.6%
2	Por enfermedad	165	<div><div></div></div> 0.7%
3	Por discapacidad	399	<div><div></div></div> 1.6%
4	Porque no le gusta usarlo	184	<div><div></div></div> 0.7%
5	Por falta de agua	25	<div><div></div></div> 0.1%
6	Se terminó la vida útil de la letrina	0	
7	Se encuentra dañada la infraestructura	0	
8	Muy incómodo	9	<div><div></div></div> 0.0%
9	Se utiliza para otros fines	0	
10	Por el mal olor	0	
11	Otra	77	<div><div></div></div> 0.3%
Sysmiss		63041	
# r323b: Segunda razón por la que no utiliza el servicio sanitario			
Información	[Tipo= discreta] [Formato=numeric] [Rango= 1-11] [Valores perdidos =*]		
Estadística [NP/ P]	[Válido=104 /-] [Inválido=88080 /-]		
Definición	Razones por lo que no utiliza el servicio sanitario, para esta pregunta permite respuesta multiple de 3 opciones:  1. Es menor de 5 años 2. Por enfermedad 3. Por discapacidad 4. Por que no le gusta usarlo 5. Por falta de agua 6. Se terminó la vida útil de la letrina 7. Se encuentra dañada la infraestructura 8. Muy incómodo 9. Se utiliza para otro fines 10. Por el mal olor 11. Otros (Especifíque) _____		
Universo	El total de viviendas del diseño muestral		
Fuente	El jefe/a del hogar o un miembro masculino mayor de 15 años y/o femenino mayor de 14 años.		
Pregunta textual	323: ¿POR QUÉ RAZÓN NO LO UTILIZA? Segunda razón por la que no utiliza el servicio sanitario  01. Es menor de 5 años 02. Por enfermedad 03. Por discapacidad 04. Porque no le gusta usarlo 05. Por falta de agua 06. Se terminó la vida útil de la letrina 07. Se encuentra dañada la infraestructura 08. Muy incómodo 09. Se utiliza para otros fines 10. Por el mal olor 11. Otros _____		
Valor	Etiqueta	Casos	Porcentaje
1	Es menor de 5 años	0	
2	Por enfermedad	7	<div><div></div></div> 6.7%
3	Por discapacidad	27	<div><div></div></div> 26.0%

# r323b: Segunda razón por la que no utiliza el servicio sanitario			
Valor	Etiqueta	Casos	Porcentaje
4	Porque no le gusta usarlo	36	34.6%
5	Por falta de agua	0	
6	Se terminó la vida útil de la letrina	0	
7	Se encuentra dañada la infraestructura	0	
8	Muy incómodo	3	2.9%
9	Se utiliza para otros fines	0	
10	Por el mal olor	0	
11	Otra	31	29.8%
Sysmiss		88080	
# r323c: Tercera razón por la que no utiliza el servicio sanitario			
Información	[Tipo= discreta] [Formato=numeric] [Rango= 1-11] [Valores perdidos =*]		
Estadística [NP/ P]	[Válido=0 /-] [Inválido=88184 /-]		
Definición	Razones por lo que no utiliza el servicio sanitario, para esta pregunta permite respuesta multiple de 3 opciones:  1. Es menor de 5 años 2. Por enfermedad 3. Por discapacidad 4. Por que no le gusta usarlo 5. Por falta de agua 6. Se terminó la vida útil de la letrina 7. Se encuentra dañada la infraestructura 8. Muy incómodo 9. Se utiliza para otro fines 10. Por el mal olor 11. Otros (Especifique) _____		
Universo	El total de viviendas del diseño muestral		
Fuente	El jefe/a del hogar o un miembro masculino mayor de 15 años y/o femenino mayor de 14 años.		
Pregunta textual	323: ¿POR QUÉ RAZÓN NO LO UTILIZA? Tercera razón por la que no utiliza el servicio sanitario  01. Es menor de 5 años 02. Por enfermedad 03. Por discapacidad 04. Porque no le gusta usarlo 05. Por falta de agua 06. Se terminó la vida útil de la letrina 07. Se encuentra dañada la infraestructura 08. Muy incómodo 09. Se utiliza para otros fines 10. Por el mal olor 11. Otros _____		
Valor	Etiqueta	Casos	Porcentaje
1	Es menor de 5 años	0	
2	Por enfermedad	0	
3	Por discapacidad	0	
4	Porque no le gusta usarlo	0	
5	Por falta de agua	0	
6	Se terminó la vida útil de la letrina	0	
7	Se encuentra dañada la infraestructura	0	
8	Muy incómodo	0	
9	Se utiliza para otros fines	0	
10	Por el mal olor	0	

# r323c: Tercera razón por la que no utiliza el servicio sanitario			
Valor	Etiqueta	Casos	Porcentaje
11	Otra	0	
Sysmiss		88184	
# r323otr: Otra razón por la que no utiliza el servicio sanitario			
Información	[Tipo= discreta] [Formato=numeric] [Rango= 2-5] [Valores perdidos =*]		
Estadística [NP/ P]	[Válido=108 /-] [Inválido=88076 /-]		
Definición	Es la especificación de la opción OTROS: POR QUÉ RAZÓN NO LO UTILIZA?		
Universo	El total de viviendas del diseño muestral		
Fuente	El jefe/a del hogar o un miembro masculino mayor de 15 años y/o femenino mayor de 14 años.		
Pregunta textual	323: ¿POR QUÉ RAZÓN NO LO UTILIZA?  Otros _____		
Valor	Etiqueta	Casos	Porcentaje
2		38	<div></div> 35.2%
3		56	<div></div> 51.9%
5		14	<div></div> 13.0%
Sysmiss		88076	
# r324a: Primera forma en la que se deshacen de las excretas			
Información	[Tipo= discreta] [Formato=numeric] [Rango= 1-5] [Valores perdidos =*]		
Estadística [NP/ P]	[Válido=28334 /-] [Inválido=59850 /-]		
Definición	<p>En esta pregunta se averiguará como se deshacen de las excretas, para investigar la contaminación ambiental; esta pregunta permite respuesta multiple de 3 opciones:</p> <ol style="list-style-type: none"> <li>1. La depositan en servicio sanitario</li> <li>2. Se depositan en un pozo o resumidero</li> <li>3. Se depositan en una quebrada o río</li> <li>4. Va a la calle o al aire libre</li> <li>5. Otros _____</li> </ol>		
Universo	El total de viviendas del diseño muestral		
Fuente	El jefe/a del hogar o un miembro masculino mayor de 15 años y/o femenino mayor de 14 años.		
Pregunta textual	<p>324: ¿QUÉ HACEN CON LAS EXCRETAS? Primera forma en la que se deshacen de las excretas</p> <ol style="list-style-type: none"> <li>1. Las depositan en servicio sanitario</li> <li>2. Se depositan en un pozo o resumidero</li> <li>3. Se depositan en una quebrada o río</li> <li>4. Va a la calle o al aire libre</li> <li>5. Otros _____</li> </ol>		
Valor	Etiqueta	Casos	Porcentaje
1	Las depositan en el servicio sanitario	19506	<div></div> 68.8%
2	Se depositan en un pozo o resumidero	98	<div></div> 0.3%
3	Se depositan en una quebrada o río	136	<div></div> 0.5%
4	Va a la calle o al aire libre	6860	<div></div> 24.2%
5	Otra	1734	<div></div> 6.1%
Sysmiss		59850	

# r324b: Segunda forma en la que se deshacen de las excretas			
Información	[Tipo= discreta] [Formato=numeric] [Rango= 1-5] [Valores perdidos =*]		
Estadística [NP/ P]	[Válido=54 /-] [Inválido=88130 /-]		
Definición	<p>En esta pregunta se averiguará como se deshacen de las excretas, para investigar la contaminación ambiental; esta pregunta permite respuesta multiple de 3 opciones:</p> <p>1. La depositan en servicio sanitario  2. Se depositan en un pozo o resumidero  3. Se depositan en una quebrada o río  4. Va a la calle o al aire libre  5. Otros _____</p>		
Universo	El total de viviendas del diseño muestral		
Fuente	El jefe/a del hogar o un miembro masculino mayor de 15 años y/o femenino mayor de 14 años.		
Pregunta textual	<p>324: ¿QUÉ HACEN CON LAS EXCRETAS? Segunda forma en la que se deshacen de las excretas</p> <p>1. Las depositan en servicio sanitario  2. Se depositan en un pozo o resumidero  3. Se depositan en una quebrada o río  4. Va a la calle o al aire libre  5. Otros _____</p>		
Valor	Etiqueta	Casos	Porcentaje
1	Las depositan en el servicio sanitario	0	
2	Se depositan en un pozo o resumidero	11	20.4%
3	Se depositan en una quebrada o río	0	
4	Va a la calle o al aire libre	12	22.2%
5	Otra	31	57.4%
Sysmiss		88130	
# r324c: Tercera forma en la que se deshacen de las excretas			
Información	[Tipo= discreta] [Formato=numeric] [Rango= 1-5] [Valores perdidos =*]		
Estadística [NP/ P]	[Válido=0 /-] [Inválido=88184 /-]		
Definición	<p>En esta pregunta se averiguará como se deshacen de las excretas, para investigar la contaminación ambiental; esta pregunta permite respuesta multiple de 3 opciones:</p> <p>1. La depositan en servicio sanitario  2. Se depositan en un pozo o resumidero  3. Se depositan en una quebrada o río  4. Va a la calle o al aire libre  5. Otros _____</p>		
Universo	El total de viviendas del diseño muestral		
Fuente	El jefe/a del hogar o un miembro masculino mayor de 15 años y/o femenino mayor de 14 años.		
Pregunta textual	<p>324: ¿QUÉ HACEN CON LAS EXCRETAS? Tercera forma en la que se deshacen de las excretas</p> <p>1. Las depositan en servicio sanitario  2. Se depositan en un pozo o resumidero  3. Se depositan en una quebrada o río  4. Va a la calle o al aire libre  5. Otros _____</p>		
Valor	Etiqueta	Casos	Porcentaje
1	Las depositan en el servicio sanitario	0	
2	Se depositan en un pozo o resumidero	0	
3	Se depositan en una quebrada o río	0	
4	Va a la calle o al aire libre	0	

# r324c: Tercera forma en la que se deshacen de las excretas			
Valor	Etiqueta	Casos	Porcentaje
5	Otra	0	
Sysmiss		88184	
# r324otr: Otra forma en la que se deshacen de las excretas			
Información	[Tipo= discreta] [Formato=numeric] [Rango= 1-9] [Valores perdidos =*]		
Estadística [NP/ P]	[Válido=1765 /-] [Inválido=86419 /-]		
Definición	Es la especificación de la opción OTROS: ¿QUÉ HACEN CON LAS EXCRETAS?		
Universo	El total de viviendas del diseño muestral		
Fuente	El jefe/a del hogar o un miembro masculino mayor de 15 años y/o femenino mayor de 14 años.		
Pregunta textual	324: ¿QUÉ HACEN CON LAS EXCRETAS?  Otros _____		
Valor	Etiqueta	Casos	Porcentaje
1		1469	<div></div> 83.2%
2		248	<div></div> 14.1%
3		16	<div></div> 0.9%
4		20	<div></div> 1.1%
5		8	<div></div> 0.5%
9		4	<div></div> 0.2%
Sysmiss		86419	
# r325: Forma en la que se deshacen de las aguas residuales (grises)			
Información	[Tipo= discreta] [Formato=numeric] [Rango= 1-6] [Valores perdidos =*]		
Estadística [NP/ P]	[Válido=88184 /-] [Inválido=0 /-]		
Definición	<p>En esta pregunta se averiguará como se deshacen de las aguas grises o jaboneras (estas son las que provienen de las lavadoras, lavamanos, duchas, lavado de ropa, etc.), para investigar la contaminación ambiental, contestará cualquiera de las siguientes alternativas:</p> <p>1. Alcantarillado  2. Pozo o resumidero  3. Fosa séptica  4. Quebrada o río  5. A la calle o al aire libre  6. Otros _____</p>		
Universo	El total de viviendas del diseño muestral		
Fuente	El jefe/a del hogar o un miembro masculino mayor de 15 años y/o femenino mayor de 14 años.		
Pregunta textual	325: ¿CÓMO SE DESHACEN EN LA VIVIENDA DE LAS AGUAS RESIDUALES (GRISES)?  1. Alcantarillado 2. Pozo o resumidero 3. Fosa séptica 4. Quebrada o río 5. A la calle o al aire libre 6. Otros _____		
Valor	Etiqueta	Casos	Porcentaje
1	Alcantarillado	21961	<div></div> 24.9%
2	Pozo o resumidero	1378	<div></div> 1.6%
3	Fosa séptica	2933	<div></div> 3.3%
4	Quebrada o río	3038	<div></div> 3.4%

# r325: Forma en la que se deshacen de las aguas residuales (grises)			
Valor	Etiqueta	Casos	Porcentaje
5	A la calle o al aire libre	58834	66.7%
6	Otra	40	0.0%
# r325otr: Otra forma en la que se deshacen de las aguas residuales (grises)			
Información	[Tipo= discreta] [Formato=numeric] [Rango= 2-4] [Valores perdidos =*]		
Estadística [NP/ P]	[Válido=40 /-] [Inválido=88144 /-]		
Definición	Es la especificación de la opción OTROS: ¿CÓMO SE DESHACEN EN LA VIVIENDA DE LAS AGUAS RESIDUALES (GRISES):		
Universo	El total de viviendas del diseño muestral		
Fuente	El jefe/a del hogar o un miembro masculino mayor de 15 años y/o femenino mayor de 14 años.		
Pregunta textual	325: ¿CÓMO SE DESHACEN EN LA VIVIENDA DE LAS AGUAS RESIDUALES (GRISES)? Otros _____		
Valor	Etiqueta	Casos	Porcentaje
2		10	25.0%
3		2	5.0%
4		28	70.0%
Sysmiss		88144	
# r325a1: Recibe el hogar de parte del gobierno subsidio de gas			
Información	[Tipo= discreta] [Formato=numeric] [Rango= 1-3] [Valores perdidos =*]		
Estadística [NP/ P]	[Válido=88184 /-] [Inválido=0 /-]		
Definición	Esta pregunta busca identificar los beneficios que el hogar recibe de parte del gobierno a través de algunos de los principales programas presidenciales que se están ejecutando, considerando que para la identificación de algunos beneficios existe cierto desconocimiento de parte de las personas implicadas por lo que deben utilizarse algunos elementos para la identificación de la recepción de los mismos.  Recibe el hogar subsidio de gas  1. Si 2. No 3. NS/NR		
Universo	El total de viviendas del diseño muestral		
Fuente	El jefe/a del hogar o un miembro masculino mayor de 15 años y/o femenino mayor de 14 años.		
Pregunta textual	325 A: ¿QUÉ BENEFICIOS RECIBE EL HOGAR DE PARTE DEL GOBIERNO?  Recibe el hogar de parte del gobierno subsidio de gas  1. Sí 2. No		
Valor	Etiqueta	Casos	Porcentaje
1	Sí	57636	65.4%
2	No	30541	34.6%
3	NS/NR	7	0.0%
# r325a2: Recibe el hogar de parte del gobierno subsidio de energía eléctrica			
Información	[Tipo= discreta] [Formato=numeric] [Rango= 1-3] [Valores perdidos =*]		
Estadística [NP/ P]	[Válido=88184 /-] [Inválido=0 /-]		
Definición	Esta pregunta busca identificar los beneficios que el hogar recibe de parte del gobierno a través de algunos de los principales programas presidenciales que se están ejecutando, considerando que para la identificación de algunos beneficios existe cierto		

<b># r325a2: Recibe el hogar de parte del gobierno subsidio de energía eléctrica</b>			
	desconocimiento de parte de las personas implicadas por lo que deben utilizarse algunos elementos para la identificación de la recepción de los mismos.  Recibe el hogar subsidio de energía eléctrica  1. Si 2. No 3. NS/NR		
<b>Universo</b>	El total de viviendas del diseño muestral		
<b>Fuente</b>	El jefe/a del hogar o un miembro masculino mayor de 15 años y/o femenino mayor de 14 años.		
<b>Pregunta textual</b>	325 A: ¿QUÉ BENEFICIOS RECIBE EL HOGAR DE PARTE DEL GOBIERNO?  Recibe el hogar de parte del gobierno subsidio de energía eléctrica  1. Sí 2. No		
<b>Valor</b>	<b>Etiqueta</b>	<b>Casos</b>	<b>Porcentaje</b>
1	Sí	58639	66.5%
2	No	28721	32.6%
3	NS/NR	824	0.9%
<b># r325a3: Recibe el hogar de parte del gobierno bonos de comunidades solidarias rurales</b>			
<b>Información</b>	[Tipo= discreta] [Formato=numeric] [Rango= 1-3] [Valores perdidos =*]		
<b>Estadística [NP/ P]</b>	[Válido=88184 /-] [Inválido=0 /-]		
<b>Definición</b>	Esta pregunta busca identificar los beneficios que el hogar recibe de parte del gobierno a través de algunos de los principales programas presidenciales que se están ejecutando, considerando que para la identificación de algunos beneficios existe cierto desconocimiento de parte de las personas implicadas por lo que deben utilizarse algunos elementos para la identificación de la recepción de los mismos.  Recibe el hogar bonos de comunidades solidarias rurales  1. Si 2. No 3. NS/NR		
<b>Universo</b>	El total de viviendas del diseño muestral		
<b>Fuente</b>	El jefe/a del hogar o un miembro masculino mayor de 15 años y/o femenino mayor de 14 años.		
<b>Pregunta textual</b>	325 A: ¿QUÉ BENEFICIOS RECIBE EL HOGAR DE PARTE DEL GOBIERNO?  Recibe el hogar de parte del gobierno bonos de comunidades solidarias rurales  1. Sí 2. No		
<b>Valor</b>	<b>Etiqueta</b>	<b>Casos</b>	<b>Porcentaje</b>
1	Sí	3692	4.2%
2	No	84485	95.8%
3	NS/NR	7	0.0%
<b># r325a4: Recibe el hogar de parte del gobierno bonos de comunidades solidarias urbanas</b>			
<b>Información</b>	[Tipo= discreta] [Formato=numeric] [Rango= 1-3] [Valores perdidos =*]		
<b>Estadística [NP/ P]</b>	[Válido=88184 /-] [Inválido=0 /-]		
<b>Definición</b>	Esta pregunta busca identificar los beneficios que el hogar recibe de parte del gobierno a través de algunos de los principales programas presidenciales que se están ejecutando, considerando que para la identificación de algunos beneficios existe cierto desconocimiento de parte de las personas implicadas por lo que deben utilizarse algunos elementos para la identificación de la recepción de los mismos.		



<b># r325a4: Recibe el hogar de parte del gobierno bonos de comunidades solidarias urbanas</b>			
	Recibe el hoga bonos de comunidades solidarias urbanas 1. Si 2. No 3. NS/NR		
<b>Universo</b>	El total de viviendas del diseño muestral		
<b>Fuente</b>	El jefe/a del hogar o un miembro masculino mayor de 15 años y/o femenino mayor de 14 años.		
<b>Pregunta textual</b>	325 A: ¿QUÉ BENEFICIOS RECIBE EL HOGAR DE PARTE DEL GOBIERNO?  Recibe el hogar de parte del gobierno bonos de comunidades solidarias urbanas  1. Sí 2. No		
<b>Valor</b>	<b>Etiqueta</b>	<b>Casos</b>	<b>Porcentaje</b>
1	Sí	531	0.6%
2	No	87653	99.4%
3	NS/NR	0	
<b># r325a5: Recibe el hogar de parte del gobierno pensión básica universal</b>			
<b>Información</b>	[Tipo= discreta] [Formato=numeric] [Rango= 1-3] [Valores perdidos =*]		
<b>Estadística [NP/ P]</b>	[Válido=88184 /-] [Inválido=0 /-]		
<b>Definición</b>	Esta pregunta busca identificar los beneficios que el hogar recibe de parte del gobierno a través de algunos de los principales programas presidenciales que se están ejecutando, considerando que para la identificación de algunos beneficios existe cierto desconocimiento de parte de las personas implicadas por lo que deben utilizarse algunos elementos para la identificación de la recepción de los mismos.  Recibe el hoga pensión básica universal  1. Si 2. No 3. NS/NR		
<b>Universo</b>	El total de viviendas del diseño muestral		
<b>Fuente</b>	El jefe/a del hogar o un miembro masculino mayor de 15 años y/o femenino mayor de 14 años.		
<b>Pregunta textual</b>	325 A: ¿QUÉ BENEFICIOS RECIBE EL HOGAR DE PARTE DEL GOBIERNO?  Recibe el hogar de parte del gobierno pensión básica universal  1. Sí 2. No		
<b>Valor</b>	<b>Etiqueta</b>	<b>Casos</b>	<b>Porcentaje</b>
1	Sí	1191	1.4%
2	No	86990	98.6%
3	NS/NR	3	0.0%
<b># r325a6: Recibe el hogar de parte del gobierno subsidio de agua</b>			
<b>Información</b>	[Tipo= discreta] [Formato=numeric] [Rango= 1-3] [Valores perdidos =*]		
<b>Estadística [NP/ P]</b>	[Válido=88184 /-] [Inválido=0 /-]		
<b>Definición</b>	Esta pregunta busca identificar los beneficios que el hogar recibe de parte del gobierno a través de algunos de los principales programas presidenciales que se están ejecutando, considerando que para la identificación de algunos beneficios existe cierto desconocimiento de parte de las personas implicadas por lo que deben utilizarse algunos elementos para la identificación de la recepción de los mismos.  Recibe el hoga subsidio de agua  1. Si		

# r325a6: Recibe el hogar de parte del gobierno subsidio de agua			
	2. No 3. NS/NR		
Universo	El total de viviendas del diseño muestral		
Fuente	El jefe/a del hogar o un miembro masculino mayor de 15 años y/o femenino mayor de 14 años.		
Pregunta textual	325 A: ¿QUÉ BENEFICIOS RECIBE EL HOGAR DE PARTE DEL GOBIERNO?  Recibe el hogar de parte del gobierno subsidio de agua  1. Sí 2. No		
Valor	Etiqueta	Casos	Porcentaje
1	Sí	25	0.0%
2	No	88132	99.9%
3	NS/NR	27	0.0%
# r325a7: Recibe el hogar de parte del gobierno algún otro beneficio			
Información	[Tipo= discreta] [Formato=numeric] [Rango= 1-3] [Valores perdidos =*]		
Estadística [NP/ P]	[Válido=88184 /-] [Inválido=0 /-]		
Definición	Esta pregunta busca identificar los beneficios que el hogar recibe de parte del gobierno a través de algunos de los principales programas presidenciales que se están ejecutando, considerando que para la identificación de algunos beneficios existe cierto desconocimiento de parte de las personas implicadas por lo que deben utilizarse algunos elementos para la identificación de la recepción de los mismos.  Recibe el hoga algún otro beneficio  1. Si 2. No 3. NS/NR		
Universo	El total de viviendas del diseño muestral		
Fuente	El jefe/a del hogar o un miembro masculino mayor de 15 años y/o femenino mayor de 14 años.		
Pregunta textual	325 A: ¿QUÉ BENEFICIOS RECIBE EL HOGAR DE PARTE DEL GOBIERNO?  Recibe el hogar de parte del gobierno algún otro beneficio  1. Sí 2. No		
Valor	Etiqueta	Casos	Porcentaje
1	Sí	8	0.0%
2	No	77649	88.1%
3	NS/NR	10527	11.9%
# r325a8: Recibe el hogar de parte del gobierno paquete agrícola			
Información	[Tipo= discreta] [Formato=numeric] [Rango= 1-3] [Valores perdidos =*]		
Estadística [NP/ P]	[Válido=88184 /-] [Inválido=0 /-]		
Definición	Esta pregunta busca identificar los beneficios que el hogar recibe de parte del gobierno a través de algunos de los principales programas presidenciales que se están ejecutando, considerando que para la identificación de algunos beneficios existe cierto desconocimiento de parte de las personas implicadas por lo que deben utilizarse algunos elementos para la identificación de la recepción de los mismos.  Recibe el hoga paquete agrícola  1. Si 2. No 3. NS/NR		

# r325a8: Recibe el hogar de parte del gobierno paquete agrícola			
Universo	El total de viviendas del diseño muestral		
Fuente	El jefe/a del hogar o un miembro masculino mayor de 15 años y/o femenino mayor de 14 años.		
Pregunta textual	325 A: ¿QUÉ BENEFICIOS RECIBE EL HOGAR DE PARTE DEL GOBIERNO?  Recibe el hogar de parte del gobierno paquete agrícola  1. Sí 2. No		
Valor	Etiqueta	Casos	Porcentaje
1	Sí	20194	<div><div></div></div> 22.9%
2	No	67946	<div><div></div></div> 77.1%
3	NS/NR	44	0.0%
# r325aotr: Otro tipo de beneficio que recibe el hogar de parte del gobierno			
Información	[Tipo= discreta] [Formato=numeric] [Rango= 7-7] [Valores perdidos =*]		
Estadística [NP/ P]	[Válido=8 /-] [Inválido=88176 /-]		
Definición	Es la especificación de la opción OTROS: ¿QUÉ BENEFICIOS RECIBE EL HOGAR DE PARTE DEL GOBIERNO?		
Universo	El total de viviendas del diseño muestral		
Fuente	El jefe/a del hogar o un miembro masculino mayor de 15 años y/o femenino mayor de 14 años.		
Pregunta textual	325 A: ¿QUÉ BENEFICIOS RECIBE EL HOGAR DE PARTE DEL GOBIERNO?  Otros_____		
Valor	Etiqueta	Casos	Porcentaje
7		8	<div><div></div></div> 100.0%
Sysmiss		88176	
# r326: Combustible que utilizan predominantemente para cocinar			
Información	[Tipo= discreta] [Formato=numeric] [Rango= 1-7] [Valores perdidos =*]		
Estadística [NP/ P]	[Válido=88184 /-] [Inválido=0 /-]		
Definición	Determinar cual es el combustible que el hogar utiliza mas frecuentemente para la preparación de sus alimentos, de acuerdo a las siguientes opciones:  1. Electricidad 2. Kerosene (gas) 3. Gas propano 4. Leña 5. Carbón 6. Ninguno 7. Otros_____		
Universo	El total de viviendas del diseño muestral		
Fuente	El jefe/a del hogar o un miembro masculino mayor de 15 años y/o femenino mayor de 14 años.		
Pregunta textual	326: ¿QUÉ COMBUSTIBLE UTILIZAN PREDOMINANTEMENTE PARA COCINAR?  1. Electricidad 2. Kerosene (gas) 3. Gas propano 4. Leña 5. Carbón 6. Ninguno 7. Otros_____		
Valor	Etiqueta	Casos	Porcentaje
1	Electricidad	717	<div><div></div></div> 0.8%

# r326: Combustible que utilizan predominantemente para cocinar			
Valor	Etiqueta	Casos	Porcentaje
2	Kerosene (gas)	58	0.1%
3	Gas propano	74512	<div></div> 84.5%
4	Leña	12016	<div></div> 13.6%
5	Carbón	50	0.1%
6	Ninguno	831	<div></div> 0.9%
7	Otro	0	

# r326otr: Otro combustible que utilizan predominantemente para cocinar	
Información	[Tipo= discreta] [Formato=numeric] [Valores perdidos =*]
Estadística [NP/ P]	[Válido=0 /-] [Inválido=88184 /-]
Definición	Es la especificación de la opción OTROS: ¿QUÉ COMBUSTIBLE UTILIZAN PREDOMINANTEMENTE PARA COCINAR?
Universo	El total de viviendas del diseño muestral
Fuente	El jefe/a del hogar o un miembro masculino mayor de 15 años y/o femenino mayor de 14 años.
Pregunta textual	326: ¿QUÉ COMBUSTIBLE UTILIZAN PREDOMINANTEMENTE PARA COCINAR?  Otros_____

Valor	Etiqueta	Casos	Porcentaje
Sysmiss		88184	

# r327a: Tiene empleadas(os) domésticas(os)	
Información	[Tipo= discreta] [Formato=numeric] [Rango= 1-2] [Valores perdidos =*]
Estadística [NP/ P]	[Válido=88184 /-] [Inválido=0 /-]
Definición	Con esta pregunta se obtiene información si en el hogar se cuenta con empleados domésticos.
Universo	El total de viviendas del diseño muestral
Fuente	El jefe/a del hogar o un miembro masculino mayor de 15 años y/o femenino mayor de 14 años.
Pregunta textual	327. ¿TIENE USTED EMPLEADAS(OS) DOMÉSTICAS(OS)?  1. Sí 2. No

Valor	Etiqueta	Casos	Porcentaje
1	Sí	2615	<div></div> 3.0%
2	No	85569	<div></div> 97.0%

# r327b: Cantidad que paga mensualmente por el servicio doméstico	
Información	[Tipo= continua] [Formato=numeric] [Rango= 10-500] [Valores perdidos =*]
Estadística [NP/ P]	[Válido=2615 /-] [Inválido=85569 /-] [Media=121.186 /-] [Desviación =56.662 /-]
Definición	Cuando la respuesta es Si, se investiga cuanto es el monto que les paga mensualmente a los empleados domésticos.
Universo	El total de viviendas del diseño muestral
Fuente	El jefe/a del hogar o un miembro masculino mayor de 15 años y/o femenino mayor de 14 años.
Pregunta textual	327. ¿TIENE USTED EMPLEADAS(OS) DOMÉSTICAS(OS)? Sí  ¿CUÁNTO LE(S) PAGA MENSUALMENTE?

# r3281a: Tiene el hogar teléfono fijo	
Información	[Tipo= discreta] [Formato=numeric] [Rango= 1-2] [Valores perdidos =*]

# r3281a: Tiene el hogar teléfono fijo			
Estadística [NP/ P]		[Válido=88184 /-] [Inválido=0 /-]	
Definición		Esta pregunta está dirigida a investigar si los hogares disponen de servicio telefónico fijo.	
Universo		El total de viviendas del diseño muestral	
Fuente		El jefe/a del hogar o un miembro masculino mayor de 15 años y/o femenino mayor de 14 años.	
Pregunta textual		328. ¿TIENE USTED EN USO?  1. Teléfono Fijo	
Valor	Etiqueta	Casos	Porcentaje
1	Sí	16102	<div></div> 18.3%
2	No	72082	<div></div> 81.7%
# r3281b: Número de teléfonos fijos que tiene el hogar			
Información		[Tipo= continua] [Formato=numeric] [Rango= 1-11] [Valores perdidos =*]	
Estadística [NP/ P]		[Válido=16102 /-] [Inválido=72082 /-] [Media=1.006 /-] [Desviación =0.134 /-]	
Definición		Cuando el informante indique que si tiene, teléfono fijo, se le pregunta por el número de líneas Telefónicas que tiene.	
Universo		El total de viviendas del diseño muestral	
Fuente		El jefe/a del hogar o un miembro masculino mayor de 15 años y/o femenino mayor de 14 años.	
Pregunta textual		328. ¿TIENE USTED EN USO? 1. Teléfono Fijo ¿Cuántos?	
# r3282a: Tiene el hogar teléfono celular			
Información		[Tipo= discreta] [Formato=numeric] [Rango= 1-2] [Valores perdidos =*]	
Estadística [NP/ P]		[Válido=88184 /-] [Inválido=0 /-]	
Definición		Esta pregunta está dirigida a investigar si los hogares disponen de servicio telefónico celular.	
Universo		El total de viviendas del diseño muestral	
Fuente		El jefe/a del hogar o un miembro masculino mayor de 15 años y/o femenino mayor de 14 años.	
Pregunta textual		328. ¿TIENE USTED EN USO? 2. Teléfono Celular	
Valor	Etiqueta	Casos	Porcentaje
1	Sí	83984	<div></div> 95.2%
2	No	4200	<div></div> 4.8%
# r3282b: Número de teléfonos celulares que tiene el hogar			
Información		[Tipo= continua] [Formato=numeric] [Rango= 1-12] [Valores perdidos =*]	
Estadística [NP/ P]		[Válido=83984 /-] [Inválido=4200 /-] [Media=2.491 /-] [Desviación =1.281 /-]	
Definición		Cuando el informante indique que si tiene, teléfono celular, se le pregunta por el número de aparatos que tiene. cada unidad se considera una línea.	
Universo		El total de viviendas del diseño muestral	
Fuente		El jefe/a del hogar o un miembro masculino mayor de 15 años y/o femenino mayor de 14 años.	
Pregunta textual		328. ¿TIENE USTED EN USO? 2. Teléfono Celular ¿Cuántos?	
# r3283a: Tiene el hogar internet			
Información		[Tipo= discreta] [Formato=numeric] [Rango= 1-2] [Valores perdidos =*]	
Estadística [NP/ P]		[Válido=88184 /-] [Inválido=0 /-]	
Definición		Esta pregunta está dirigida a investigar si los hogares disponen de servicio de internet.	

<b># r3283a: Tiene el hogar internet</b>			
<b>Universo</b>	El total de viviendas del diseño muestral		
<b>Fuente</b>	El jefe/a del hogar o un miembro masculino mayor de 15 años y/o femenino mayor de 14 años.		
<b>Pregunta textual</b>	328. ¿TIENE USTED EN USO? 3. Internet		
<b>Valor</b>	<b>Etiqueta</b>	<b>Casos</b>	<b>Porcentaje</b>
1	Sí	9696	11.0%
2	No	78488	89.0%
<b># r3283a1: Tiene el hogar internet móvil</b>			
<b>Información</b>	[Tipo= discreta] [Formato=numeric] [Rango= 1-2] [Valores perdidos =*]		
<b>Estadística [NP/ P]</b>	[Válido=88184 /-] [Inválido=0 /-]		
<b>Definición</b>	Esta pregunta está dirigida a investigar si los hogares disponen de servicio de internet movil, el cual hace referencia al internet usado por medio de dispositivos móviles (ejemplo USB).		
<b>Universo</b>	El total de viviendas del diseño muestral		
<b>Fuente</b>	El jefe/a del hogar o un miembro masculino mayor de 15 años y/o femenino mayor de 14 años.		
<b>Pregunta textual</b>	328. ¿TIENE USTED EN USO? 3.1. Internet Móvil		
<b>Valor</b>	<b>Etiqueta</b>	<b>Casos</b>	<b>Porcentaje</b>
1	Sí	3003	3.4%
2	No	85181	96.6%
<b># r3284a: Tiene el hogar cable</b>			
<b>Información</b>	[Tipo= discreta] [Formato=numeric] [Rango= 1-2] [Valores perdidos =*]		
<b>Estadística [NP/ P]</b>	[Válido=88184 /-] [Inválido=0 /-]		
<b>Definición</b>	Esta pregunta está dirigida a investigar si los hogares disponen de servicio de cable.		
<b>Universo</b>	El total de viviendas del diseño muestral		
<b>Fuente</b>	El jefe/a del hogar o un miembro masculino mayor de 15 años y/o femenino mayor de 14 años.		
<b>Pregunta textual</b>	328. ¿TIENE USTED EN USO? 4. Cable		
<b>Valor</b>	<b>Etiqueta</b>	<b>Casos</b>	<b>Porcentaje</b>
1	Sí	26586	30.1%
2	No	61598	69.9%
<b># r3285a: Tiene el hogar cable del vecino</b>			
<b>Información</b>	[Tipo= discreta] [Formato=numeric] [Rango= 1-2] [Valores perdidos =*]		
<b>Estadística [NP/ P]</b>	[Válido=88184 /-] [Inválido=0 /-]		
<b>Definición</b>	Esta pregunta está dirigida a investigar si los hogares disponen de servicio de cable del vecino.  Permitirá diferenciar aquellos casos en que los hogares poseen cable a través de una conexión que ha sido proporcionada por un vecino y pretende que en pregunta 331 el gasto registrado sea una cantidad acorde a esta situación, pudiendo o no reportar gasto.		
<b>Universo</b>	El total de viviendas del diseño muestral		
<b>Fuente</b>	El jefe/a del hogar o un miembro masculino mayor de 15 años y/o femenino mayor de 14 años.		
<b>Pregunta textual</b>	328. ¿TIENE USTED EN USO? 5. Cable del vecino		

# r3285a: Tiene el hogar cable del vecino			
Valor	Etiqueta	Casos	Porcentaje
1	Sí	2368	<div><div></div></div> 2.7%
2	No	85816	<div><div></div></div> 97.3%
# r328a: Recicla la basura			
Información	[Tipo= discreta] [Formato=numeric] [Rango= 1-2] [Valores perdidos =*]		
Estadística [NP/ P]	[Válido=88184 /-] [Inválido=0 /-]		
Definición	Someter materiales usados o desperdicios a un proceso de transformación o aprovechamiento para que puedan ser nuevamente utilizados.		
Universo	El total de viviendas del diseño muestral		
Fuente	El jefe/a del hogar o un miembro masculino mayor de 15 años y/o femenino mayor de 14 años.		
Pregunta textual	328 A. ¿RECICLA USTED LA BASURA?  1. Sí 2. No		
Valor	Etiqueta	Casos	Porcentaje
1	Sí	3567	<div><div></div></div> 4.0%
2	No	84617	<div><div></div></div> 96.0%
# r3281: Recicla cartón			
Información	[Tipo= discreta] [Formato=numeric] [Rango= 1-2] [Valores perdidos =*]		
Estadística [NP/ P]	[Válido=3568 /-] [Inválido=84616 /-]		
Definición	Esta pregunta permitirá verificar el tipo de materiales a los que hacen referencia los que contestan pregunta 328.A código 1. Las opciones de respuesta siguientes:  1. Cartón, 2. Vidrio, 3. Plástico, 4. Papel, 5. Latas 6. Otros		
Universo	El total de viviendas del diseño muestral		
Fuente	El jefe/a del hogar o un miembro masculino mayor de 15 años y/o femenino mayor de 14 años.		
Pregunta textual	328 B. ¿QUÉ TIPO DE MATERIAL ES EL QUE RECICLA? 1. Cartón  1. Si 2. No		
Valor	Etiqueta	Casos	Porcentaje
1	Sí	310	<div><div></div></div> 8.7%
2	No	3258	<div><div></div></div> 91.3%
Sysmiss		84616	
# r3282: Recicla vidrio			
Información	[Tipo= discreta] [Formato=numeric] [Rango= 1-2] [Valores perdidos =*]		
Estadística [NP/ P]	[Válido=3568 /-] [Inválido=84616 /-]		
Definición	Esta pregunta permitirá verificar el tipo de materiales a los que hacen referencia los que contestan pregunta 328.A código 1. Las opciones de respuesta siguientes:  1. Cartón, 2. Vidrio, 3. Plástico,		

# r3282: Recicla vidrio			
	4. Papel, 5. Latas 6. Otros		
Universo	El total de viviendas del diseño muestral		
Fuente	El jefe/a del hogar o un miembro masculino mayor de 15 años y/o femenino mayor de 14 años.		
Pregunta textual	328 B. ¿QUÉ TIPO DE MATERIAL ES EL QUE RECICLA? 2. Vidrio  1. Si 2. No		
Valor	Etiqueta	Casos	Porcentaje
1	Sí	493	<div><div></div></div> 13.8%
2	No	3075	<div><div></div></div> 86.2%
Sysmiss		84616	
# r3283: Recicla plástico			
Información	[Tipo= discreta] [Formato=numeric] [Rango= 1-2] [Valores perdidos =*]		
Estadística [NP/ P]	[Válido=3574 /-] [Inválido=84610 /-]		
Definición	Esta pregunta permitirá verificar el tipo de materiales a los que hacen referencia los que contestan pregunta 328.A código 1. Las opciones de respuesta siguientes:  1. Cartón, 2. Vidrio, 3. Plástico, 4. Papel, 5. Latas 6. Otros		
Universo	El total de viviendas del diseño muestral		
Fuente	El jefe/a del hogar o un miembro masculino mayor de 15 años y/o femenino mayor de 14 años.		
Pregunta textual	328 B. ¿QUÉ TIPO DE MATERIAL ES EL QUE RECICLA? 3. Plástico  1. Si 2. No		
Valor	Etiqueta	Casos	Porcentaje
1	Sí	2746	<div><div></div></div> 76.8%
2	No	828	<div><div></div></div> 23.2%
Sysmiss		84610	
# r3284: Recicla papel			
Información	[Tipo= discreta] [Formato=numeric] [Rango= 1-2] [Valores perdidos =*]		
Estadística [NP/ P]	[Válido=3574 /-] [Inválido=84610 /-]		
Definición	Esta pregunta permitirá verificar el tipo de materiales a los que hacen referencia los que contestan pregunta 328.A código 1. Las opciones de respuesta siguientes:  1. Cartón, 2. Vidrio, 3. Plástico, 4. Papel, 5. Latas 6. Otros		
Universo	El total de viviendas del diseño muestral		
Fuente	El jefe/a del hogar o un miembro masculino mayor de 15 años y/o femenino mayor de 14 años.		
Pregunta textual	328 B. ¿QUÉ TIPO DE MATERIAL ES EL QUE RECICLA? 4. Papel		



# r3284: Recicla papel			
		1. Si 2. No	
<b>Valor</b>	<b>Etiqueta</b>	<b>Casos</b>	<b>Porcentaje</b>
1	Sí	454	<div><div></div></div> 12.7%
2	No	3120	<div><div></div></div> 87.3%
Sysmiss		84610	
# r3285: Recicla latas			
<b>Información</b>	[Tipo= discreta] [Formato=numeric] [Rango= 1-2] [Valores perdidos =*]		
<b>Estadística [NP/ P]</b>	[Válido=3573 /-] [Inválido=84611 /-]		
<b>Definición</b>	<p>Esta pregunta permitirá verificar el tipo de materiales a los que hacen referencia los que contestan pregunta 328.A código 1. Las opciones de respuesta siguientes:</p> <p>1. Cartón, 2. Vidrio, 3. Plástico, 4. Papel, 5. Latas 6. Otros</p>		
<b>Universo</b>	El total de viviendas del diseño muestral		
<b>Fuente</b>	El jefe/a del hogar o un miembro masculino mayor de 15 años y/o femenino mayor de 14 años.		
<b>Pregunta textual</b>	328 B. ¿QUÉ TIPO DE MATERIAL ES EL QUE RECICLA? 5. Latas		
		1. Si 2. No	
<b>Valor</b>	<b>Etiqueta</b>	<b>Casos</b>	<b>Porcentaje</b>
1	Sí	2808	<div><div></div></div> 78.6%
2	No	765	<div><div></div></div> 21.4%
Sysmiss		84611	
# r3286: Recicla otro material			
<b>Información</b>	[Tipo= discreta] [Formato=numeric] [Rango= 1-2] [Valores perdidos =*]		
<b>Estadística [NP/ P]</b>	[Válido=3573 /-] [Inválido=84611 /-]		
<b>Definición</b>	<p>Esta pregunta permitirá verificar el tipo de materiales a los que hacen referencia los que contestan pregunta 328.A código 1. Las opciones de respuesta siguientes:</p> <p>1. Cartón, 2. Vidrio, 3. Plástico, 4. Papel, 5. Latas 6. Otros</p>		
<b>Universo</b>	El total de viviendas del diseño muestral		
<b>Fuente</b>	El jefe/a del hogar o un miembro masculino mayor de 15 años y/o femenino mayor de 14 años.		
<b>Pregunta textual</b>	328 B. ¿QUÉ TIPO DE MATERIAL ES EL QUE RECICLA? 6. Otros_____		
		1. Si 2. No	
<b>Valor</b>	<b>Etiqueta</b>	<b>Casos</b>	<b>Porcentaje</b>
1	Sí	192	<div><div></div></div> 5.4%
2	No	3381	<div><div></div></div> 94.6%
Sysmiss		84611	

<b># r328ot: Otro material que recicla</b>			
<b>Información</b>	[Tipo= discreta] [Formato=numeric] [Rango= 1-3] [Valores perdidos =*]		
<b>Estadística [NP/ P]</b>	[Válido=192 /-] [Inválido=87992 /-]		
<b>Definición</b>	Es la especificación de la opción OTROS: ¿QUE TIPO DE MATERIAL ES EL QUE RECICLA?		
<b>Universo</b>	El total de viviendas del diseño muestral		
<b>Fuente</b>	El jefe/a del hogar o un miembro masculino mayor de 15 años y/o femenino mayor de 14 años.		
<b>Pregunta textual</b>	328 B. ¿QUÉ TIPO DE MATERIAL ES EL QUE RECICLA? 6. Otros_____		
<b>Valor</b>	<b>Etiqueta</b>	<b>Casos</b>	<b>Porcentaje</b>
1		16	8.3%
2		4	2.1%
3		172	89.6%
Sysmiss		87992	
<b># r329: Forma en la que se deshacen de la basura</b>			
<b>Información</b>	[Tipo= discreta] [Formato=numeric] [Rango= 1-7] [Valores perdidos =*]		
<b>Estadística [NP/ P]</b>	[Válido=88184 /-] [Inválido=0 /-]		
<b>Definición</b>	Se investiga cual es la forma como los hogares se deshacen de la basura. Recuerde que la basura es un problema de repercusiones serias, por lo que usted debe estar atento a efectos de observar y verificar la respuesta dada por el entrevistado.		
<b>Universo</b>	El total de viviendas del diseño muestral		
<b>Fuente</b>	El jefe/a del hogar o un miembro masculino mayor de 15 años y/o femenino mayor de 14 años.		
<b>Pregunta textual</b>	329. ¿CÓMO SE DESHACEN DE LA BASURA EN ESTE HOGAR? (QUE NO RECICLA) 1. Recolección domiciliar pública 2. Recolección domiciliar privada 3. La depositan en contenedores 4. La entierran 5. La queman 6. La depositan en cualquier lugar 7. Otros_____		
<b>Valor</b>	<b>Etiqueta</b>	<b>Casos</b>	<b>Porcentaje</b>
1	Recolección domiciliar pública	38259	43.4%
2	Recolección domiciliar privada	525	0.6%
3	La depositan en contenedores	1606	1.8%
4	La entierran	1884	2.1%
5	La quema	39830	45.2%
6	La deposita en cualquier lugar	5867	6.7%
7	Otra	213	0.2%
<b># r329ot: Otra forma en la que se deshacen de la basura</b>			
<b>Información</b>	[Tipo= discreta] [Formato=numeric] [Rango= 1-6] [Valores perdidos =*]		
<b>Estadística [NP/ P]</b>	[Válido=213 /-] [Inválido=87971 /-]		
<b>Definición</b>	Es la especificación de la opción OTROS: ¿CÓMO SE DESHACEN DE LA BASURA EN ESTE HOGAR? (QUE NO RECICLA)		
<b>Universo</b>	El total de viviendas del diseño muestral		
<b>Fuente</b>	El jefe/a del hogar o un miembro masculino mayor de 15 años y/o femenino mayor de 14 años.		
<b>Pregunta textual</b>	329. ¿CÓMO SE DESHACEN DE LA BASURA EN ESTE HOGAR? (QUE NO RECICLA)  Otros_____		

# r329ot: Otra forma en la que se deshacen de la basura			
Valor	Etiqueta	Casos	Porcentaje
1		74	<div><div></div></div> 34.7%
2		31	<div><div></div></div> 14.6%
3		50	<div><div></div></div> 23.5%
4		49	<div><div></div></div> 23.0%
6		9	<div><div></div></div> 4.2%
Sysmiss		87971	
# r33001a: Tiene el hogar radio			
Información	[Tipo= discreta] [Formato=numeric] [Rango= 1-2] [Valores perdidos =*]		
Estadística [NP/ P]	[Válido=88184 /-] [Inválido=0 /-]		
Definición	En relacion al equipamiento del hogar, se refiere a los bienes, artefactos y medios de transporte (vehículos automotores de uso exclusivo del hogar, motos, lanchas, etc., se excluyen bicicletas o carretones) que tiene el hogar en propiedad, considerándose no sólo los comprados, sino también los obtenidos mediante rifas, regalos o traídos de otros países.  Se investiga si el hogar tiene radio.  1. Si 2. No		
Universo	El total de viviendas del diseño muestral		
Fuente	El jefe/a del hogar o un miembro masculino mayor de 15 años y/o femenino mayor de 14 años.		
Pregunta textual	33001a. EQUIPAMIENTO DEL HOGAR. Tiene el hogar  01. ¿Radio?  1. Sí 2. No		
Valor	Etiqueta	Casos	Porcentaje
1	Sí	28837	<div><div></div></div> 32.7%
2	No	59347	<div><div></div></div> 67.3%
# r33001b: Número de radios			
Información	[Tipo= continua] [Formato=numeric] [Rango= 1-2] [Valores perdidos =*]		
Estadística [NP/ P]	[Válido=28837 /-] [Inválido=59347 /-] [Media=1.006 /-] [Desviación =0.0796 /-]		
Definición	Con esta pregunta se pretende determinar la cantidad de radios tiene el hogar.		
Universo	El total de viviendas del diseño muestral		
Fuente	El jefe/a del hogar o un miembro masculino mayor de 15 años y/o femenino mayor de 14 años.		
Pregunta textual	33001b. EQUIPAMIENTO DEL HOGAR. Tiene el hogar  01. ¿Radio? SI  ¿Cuántos?		
# r33002a: Tiene el hogar equipo de sonido			
Información	[Tipo= discreta] [Formato=numeric] [Rango= 1-2] [Valores perdidos =*]		
Estadística [NP/ P]	[Válido=88184 /-] [Inválido=0 /-]		
Definición	En relacion al equipamiento del hogar, se refiere a los bienes, artefactos y medios de transporte (vehículos automotores de uso exclusivo del hogar, motos, lanchas, etc., se excluyen bicicletas o carretones) que tiene el hogar en propiedad, considerándose no sólo los comprados, sino también los obtenidos mediante rifas, regalos o traídos de otros países.  Se investiga si el hogar tiene Equipo de sonido.		

# r33002a: Tiene el hogar equipo de sonido				
	1. Si 2. No			
Universo	El total de viviendas del diseño muestral			
Fuente	El jefe/a del hogar o un miembro masculino mayor de 15 años y/o femenino mayor de 14 años.			
Pregunta textual	33002a. EQUIPAMIENTO DEL HOGAR. Tiene el hogar  02. ¿Equipo de sonido?  1. Sí 2. No			
Valor	Etiqueta	Casos	Porcentaje	
1	Sí	42585		48.3%
2	No	45599		51.7%
# r33002b: Número de equipos de sonido				
Información	[Tipo= continua] [Formato=numeric] [Rango= 1-7] [Valores perdidos =*]			
Estadística [NP/ P]	[Válido=42585 /-] [Inválido=45599 /-] [Media=1.012 /-] [Desviación =0.132 /-]			
Definición	Con esta pregunta se pretende determinar la cantidad de Equipos de sonido tiene el hogar.			
Universo	El total de viviendas del diseño muestral			
Fuente	El jefe/a del hogar o un miembro masculino mayor de 15 años y/o femenino mayor de 14 años.			
Pregunta textual	33002b. EQUIPAMIENTO DEL HOGAR. Tiene el hogar  02. ¿Equipo de sonido? SI  ¿Cuántos?			
# r33003a: Tiene el hogar televisor				
Información	[Tipo= discreta] [Formato=numeric] [Rango= 1-2] [Valores perdidos =*]			
Estadística [NP/ P]	[Válido=88184 /-] [Inválido=0 /-]			
Definición	En relacion al equipamiento del hogar, se refiere a los bienes, artefactos y medios de transporte (vehículos automotores de uso exclusivo del hogar, motos, lanchas, etc., se excluyen bicicletas o carretones) que tiene el hogar en propiedad, considerándose no sólo los comprados, sino también los obtenidos mediante rifas, regalos o traídos de otros países.  Se investiga si el hogar tiene T.V.  1. Si 2. No			
Universo	El total de viviendas del diseño muestral			
Fuente	El jefe/a del hogar o un miembro masculino mayor de 15 años y/o femenino mayor de 14 años.			
Pregunta textual	33003a. EQUIPAMIENTO DEL HOGAR. Tiene el hogar  03. ¿T.V.?  1. Sí 2. No			
Valor	Etiqueta	Casos	Porcentaje	
1	Sí	77159		87.5%
2	No	11025		12.5%
# r33003b: Número de televisores				
Información	[Tipo= continua] [Formato=numeric] [Rango= 1-7] [Valores perdidos =*]			
Estadística [NP/ P]	[Válido=77159 /-] [Inválido=11025 /-] [Media=1.123 /-] [Desviación =0.409 /-]			

# r33003b: Número de televisores			
Definición		Con esta pregunta se pretende determinar la cantidad de T.V. tiene el hogar.	
Universo		El total de viviendas del diseño muestral	
Fuente		El jefe/a del hogar o un miembro masculino mayor de 15 años y/o femenino mayor de 14 años.	
Pregunta textual		33003b. EQUIPAMIENTO DEL HOGAR. Tiene el hogar  03. ¿T.V.? SI  ¿Cuántos?	
# r33004a: Tiene el hogar video casetera o DVD			
Información		[Tipo= discreta] [Formato=numeric] [Rango= 1-2] [Valores perdidos =*]	
Estadística [NP/ P]		[Válido=88184 /-] [Inválido=0 /-]	
Definición		En relacion al equipamiento del hogar, se refiere a los bienes, artefactos y medios de transporte (vehículos automotores de uso exclusivo del hogar, motos, lanchas, etc., se excluyen bicicletas o carretones) que tiene el hogar en propiedad, considerándose no sólo los comprados, sino también los obtenidos mediante rifas, regalos o traídos de otros países.  Se investiga si el hogar tiene Video casetera o DVD.  1. Si 2. No	
Universo		El total de viviendas del diseño muestral	
Fuente		El jefe/a del hogar o un miembro masculino mayor de 15 años y/o femenino mayor de 14 años.	
Pregunta textual		33004a. EQUIPAMIENTO DEL HOGAR. Tiene el hogar  04. ¿Video casetera o DVD?  1. Sí 2. No	
Valor	Etiqueta	Casos	Porcentaje
1	Sí	38380	43.5%
2	No	49804	56.5%
# r33004b: Número de video caseteras o DVDs			
Información		[Tipo= continua] [Formato=numeric] [Rango= 1-7] [Valores perdidos =*]	
Estadística [NP/ P]		[Válido=38380 /-] [Inválido=49804 /-] [Media=1.022 /-] [Desviación =0.173 /-]	
Definición		Con esta pregunta se pretende determinar la cantidad de Video casetera o DVD tiene el hogar.	
Universo		El total de viviendas del diseño muestral	
Fuente		El jefe/a del hogar o un miembro masculino mayor de 15 años y/o femenino mayor de 14 años.	
Pregunta textual		33004b. EQUIPAMIENTO DEL HOGAR. Tiene el hogar  04. ¿Video casetera o DVD? SI  ¿Cuántas?	
# r33005a: Tiene el hogar refrigeradora			
Información		[Tipo= discreta] [Formato=numeric] [Rango= 1-2] [Valores perdidos =*]	
Estadística [NP/ P]		[Válido=88184 /-] [Inválido=0 /-]	
Definición		En relacion al equipamiento del hogar, se refiere a los bienes, artefactos y medios de transporte (vehículos automotores de uso exclusivo del hogar, motos, lanchas, etc., se excluyen bicicletas o carretones) que tiene el hogar en propiedad, considerándose no sólo los comprados, sino también los obtenidos mediante rifas, regalos o traídos de otros países.  Se investiga si el hogar tiene Refrigeradora.	

# r33005a: Tiene el hogar refrigeradora			
	1. Si 2. No		
Universo	El total de viviendas del diseño muestral		
Fuente	El jefe/a del hogar o un miembro masculino mayor de 15 años y/o femenino mayor de 14 años.		
Pregunta textual	33005a. EQUIPAMIENTO DEL HOGAR. Tiene el hogar  05. ¿Refrigeradora?  1. Sí 2. No		
Valor	Etiqueta	Casos	Porcentaje
1	Sí	59019	<div></div> 66.9%
2	No	29165	<div></div> 33.1%
# r33005b: Número de refrigeradoras			
Información	[Tipo= continua] [Formato=numeric] [Rango= 1-4] [Valores perdidos =*]		
Estadística [NP/ P]	[Válido=59019 /-] [Inválido=29165 /-] [Media=1.01 /-] [Desviación =0.108 /-]		
Definición	Con esta pregunta se pretende determinar la cantidad de Refrigeradoras tiene el hogar.		
Universo	El total de viviendas del diseño muestral		
Fuente	El jefe/a del hogar o un miembro masculino mayor de 15 años y/o femenino mayor de 14 años.		
Pregunta textual	33005b. EQUIPAMIENTO DEL HOGAR. Tiene el hogar  05. ¿Refrigeradora? SI  ¿Cuántas?		
# r33006a: Tiene el hogar lavadora			
Información	[Tipo= discreta] [Formato=numeric] [Rango= 1-2] [Valores perdidos =*]		
Estadística [NP/ P]	[Válido=88184 /-] [Inválido=0 /-]		
Definición	En relacion al equipamiento del hogar, se refiere a los bienes, artefactos y medios de transporte (vehículos automotores de uso exclusivo del hogar, motos, lanchas, etc., se excluyen bicicletas o carretones) que tiene el hogar en propiedad, considerándose no sólo los comprados, sino también los obtenidos mediante rifas, regalos o traídos de otros países.  Se investiga si el hogar tiene Lavadora.  1. Si 2. No		
Universo	El total de viviendas del diseño muestral		
Fuente	El jefe/a del hogar o un miembro masculino mayor de 15 años y/o femenino mayor de 14 años.		
Pregunta textual	33006a. EQUIPAMIENTO DEL HOGAR. Tiene el hogar  06. ¿Lavadora?  1. Sí 2. No		
Valor	Etiqueta	Casos	Porcentaje
1	Sí	11397	<div></div> 12.9%
2	No	76787	<div></div> 87.1%
# r33006b: Número de lavadoras			
Información	[Tipo= continua] [Formato=numeric] [Rango= 1-2] [Valores perdidos =*]		
Estadística [NP/ P]	[Válido=11397 /-] [Inválido=76787 /-] [Media=1.009 /-] [Desviación =0.0923 /-]		

# r33006b: Número de lavadoras			
Definición		Con esta pregunta se pretende determinar la cantidad de Lavadoras tiene el hogar.	
Universo		El total de viviendas del diseño muestral	
Fuente		El jefe/a del hogar o un miembro masculino mayor de 15 años y/o femenino mayor de 14 años.	
Pregunta textual		33006b. EQUIPAMIENTO DEL HOGAR. Tiene el hogar  06. ¿Lavadora? SI  ¿Cuántas?	
# r33007a: Tiene el hogar licuadora			
Información		[Tipo= discreta] [Formato=numeric] [Rango= 1-2] [Valores perdidos =*]	
Estadística [NP/ P]		[Válido=88184 /-] [Inválido=0 /-]	
Definición		En relacion al equipamiento del hogar, se refiere a los bienes, artefactos y medios de transporte (vehículos automotores de uso exclusivo del hogar, motos, lanchas, etc., se excluyen bicicletas o carretones) que tiene el hogar en propiedad, considerándose no sólo los comprados, sino también los obtenidos mediante rifas, regalos o traídos de otros países.  Se investiga si el hogar tiene Licuadora.  1. Si 2. No	
Universo		El total de viviendas del diseño muestral	
Fuente		El jefe/a del hogar o un miembro masculino mayor de 15 años y/o femenino mayor de 14 años.	
Pregunta textual		33007a. EQUIPAMIENTO DEL HOGAR. Tiene el hogar  07. ¿Licuadora?  1. Sí 2. No	
Valor	Etiqueta	Casos	Porcentaje
1	Sí	48620	<div></div> 55.1%
2	No	39564	<div></div> 44.9%
# r33007b: Número de licuadoras			
Información		[Tipo= continua] [Formato=numeric] [Rango= 1-3] [Valores perdidos =*]	
Estadística [NP/ P]		[Válido=48620 /-] [Inválido=39564 /-] [Media=1.009 /-] [Desviación =0.0971 /-]	
Definición		Con esta pregunta se pretende determinar la cantidad de Licuadoras tiene el hogar.	
Universo		El total de viviendas del diseño muestral	
Fuente		El jefe/a del hogar o un miembro masculino mayor de 15 años y/o femenino mayor de 14 años.	
Pregunta textual		33007b. EQUIPAMIENTO DEL HOGAR. Tiene el hogar  07. ¿Licuadora? SI  ¿Cuántas?	

# r33008a: Tiene el hogar ventilador				
Información		[Tipo= discreta] [Formato=numeric] [Rango= 1-2] [Valores perdidos =*]		
Estadística [NP/ P]		[Válido=88184 /-] [Inválido=0 /-]		
Definición		En relacion al equipamiento del hogar, se refiere a los bienes, artefactos y medios de transporte (vehículos automotores de uso exclusivo del hogar, motos, lanchas, etc., se excluyen bicicletas o carretones) que tiene el hogar en propiedad, considerándose no sólo los comprados, sino también los obtenidos mediante rifas, regalos o traídos de otros países.  Se investiga si el hogar tiene Ventilador.  1. Si 2. No		
Universo		El total de viviendas del diseño muestral		
Fuente		El jefe/a del hogar o un miembro masculino mayor de 15 años y/o femenino mayor de 14 años.		
Pregunta textual		33008a. EQUIPAMIENTO DEL HOGAR. Tiene el hogar  08. ¿Ventilador?  1. Sí 2. No		
Valor	Etiqueta	Casos	Porcentaje	
1	Sí	31127	<div></div>	35.3%
2	No	57057	<div></div>	64.7%
# r33008b: Número de ventiladores				
Información		[Tipo= continua] [Formato=numeric] [Rango= 1-7] [Valores perdidos =*]		
Estadística [NP/ P]		[Válido=31127 /-] [Inválido=57057 /-] [Media=1.203 /-] [Desviación =0.554 /-]		
Definición		Con esta pregunta se pretende determinar la cantidad de Ventiladores tiene el hogar.		
Universo		El total de viviendas del diseño muestral		
Fuente		El jefe/a del hogar o un miembro masculino mayor de 15 años y/o femenino mayor de 14 años.		
Pregunta textual		33008b. EQUIPAMIENTO DEL HOGAR. Tiene el hogar  08. ¿Ventilador? SI  ¿Cuántos?		
# r33009a: Tiene el hogar computadora				
Información		[Tipo= discreta] [Formato=numeric] [Rango= 1-2] [Valores perdidos =*]		
Estadística [NP/ P]		[Válido=88184 /-] [Inválido=0 /-]		
Definición		En relacion al equipamiento del hogar, se refiere a los bienes, artefactos y medios de transporte (vehículos automotores de uso exclusivo del hogar, motos, lanchas, etc., se excluyen bicicletas o carretones) que tiene el hogar en propiedad, considerándose no sólo los comprados, sino también los obtenidos mediante rifas, regalos o traídos de otros países.  Se investiga si el hogar tiene Computadora.  1. Si 2. No		
Universo		El total de viviendas del diseño muestral		
Fuente		El jefe/a del hogar o un miembro masculino mayor de 15 años y/o femenino mayor de 14 años.		
Pregunta textual		33009a. EQUIPAMIENTO DEL HOGAR. Tiene el hogar  09. ¿Computadora?  1. Sí 2. No		



# r33009a: Tiene el hogar computadora				
Valor	Etiqueta	Casos	Porcentaje	
1	Sí	15524	<div></div>	17.6%
2	No	72660	<div></div>	82.4%
# r33009b: Número de computadoras				
Información	[Tipo= continua] [Formato=numeric] [Rango= 1-5] [Valores perdidos =*]			
Estadística [NP/ P]	[Válido=15524 /-] [Inválido=72660 /-] [Media=1.119 /-] [Desviación =0.405 /-]			
Definición	Con esta pregunta se pretende determinar la cantidad de Computadoras tiene el hogar.			
Universo	El total de viviendas del diseño muestral			
Fuente	El jefe/a del hogar o un miembro masculino mayor de 15 años y/o femenino mayor de 14 años.			
Pregunta textual	33009b. EQUIPAMIENTO DEL HOGAR. Tiene el hogar  09. ¿Computadora? SI  ¿Cuántas?			
# r33010a: Tiene el hogar secadora de ropa				
Información	[Tipo= discreta] [Formato=numeric] [Rango= 1-2] [Valores perdidos =*]			
Estadística [NP/ P]	[Válido=88184 /-] [Inválido=0 /-]			
Definición	En relacion al equipamiento del hogar, se refiere a los bienes, artefactos y medios de transporte (vehículos automotores de uso exclusivo del hogar, motos, lanchas, etc., se excluyen bicicletas o carretones) que tiene el hogar en propiedad, considerándose no sólo los comprados, sino también los obtenidos mediante rifas, regalos o traídos de otros países.  Se investiga si el hogar tiene Computadora.  1. Si 2. No			
Universo	El total de viviendas del diseño muestral			
Fuente	El jefe/a del hogar o un miembro masculino mayor de 15 años y/o femenino mayor de 14 años.			
Pregunta textual	33010a. EQUIPAMIENTO DEL HOGAR. Tiene el hogar  10. ¿Secadora de ropa?  1. Sí 2. No			
Valor	Etiqueta	Casos	Porcentaje	
1	Sí	390	<div></div>	0.4%
2	No	87794	<div></div>	99.6%
# r33010b: Número de secadoras de ropa				
Información	[Tipo= continua] [Formato=numeric] [Rango= 1-2] [Valores perdidos =*]			
Estadística [NP/ P]	[Válido=390 /-] [Inválido=87794 /-] [Media=1.059 /-] [Desviación =0.236 /-]			
Definición	Con esta pregunta se pretende determinar la cantidad de Secadoras de ropa tiene el hogar.			
Universo	El total de viviendas del diseño muestral			
Fuente	El jefe/a del hogar o un miembro masculino mayor de 15 años y/o femenino mayor de 14 años.			
Pregunta textual	33010b. EQUIPAMIENTO DEL HOGAR. Tiene el hogar  10. ¿Secadora de ropa? SI  ¿Cuántas?			

# r33011a: Tiene el hogar máquina de coser				
Información		[Tipo= discreta] [Formato=numeric] [Rango= 1-2] [Valores perdidos =*]		
Estadística [NP/ P]		[Válido=88184 /-] [Inválido=0 /-]		
Definición		En relacion al equipamiento del hogar, se refiere a los bienes, artefactos y medios de transporte (vehículos automotores de uso exclusivo del hogar, motos, lanchas, etc., se excluyen bicicletas o carretones) que tiene el hogar en propiedad, considerándose no sólo los comprados, sino también los obtenidos mediante rifas, regalos o traídos de otros países.  Se investiga si el hogar tiene Maquina de coser.  1. Si 2. No		
Universo		El total de viviendas del diseño muestral		
Fuente		El jefe/a del hogar o un miembro masculino mayor de 15 años y/o femenino mayor de 14 años.		
Pregunta textual		33011a. EQUIPAMIENTO DEL HOGAR. Tiene el hogar  11. ¿Máquina de coser?  1. Sí 2. No		
Valor	Etiqueta	Casos	Porcentaje	
1	Sí	7184	<div><div></div></div>	8.1%
2	No	81000	<div><div></div></div>	91.9%
# r33011b: Número de máquinas de coser				
Información		[Tipo= continua] [Formato=numeric] [Rango= 1-5] [Valores perdidos =*]		
Estadística [NP/ P]		[Válido=7184 /-] [Inválido=81000 /-] [Media=1.057 /-] [Desviación =0.312 /-]		
Definición		Con esta pregunta se pretende determinar la cantidad de Maquinas de coser tiene el hogar.		
Universo		El total de viviendas del diseño muestral		
Fuente		El jefe/a del hogar o un miembro masculino mayor de 15 años y/o femenino mayor de 14 años.		
Pregunta textual		33011b. EQUIPAMIENTO DEL HOGAR. Tiene el hogar  11. ¿Máquina de coser? SI  ¿Cuántas?		
# r33012a: Tiene el hogar vehículo (de uso del hogar)				
Información		[Tipo= discreta] [Formato=numeric] [Rango= 1-2] [Valores perdidos =*]		
Estadística [NP/ P]		[Válido=88184 /-] [Inválido=0 /-]		
Definición		En relacion al equipamiento del hogar, se refiere a los bienes, artefactos y medios de transporte (vehículos automotores de uso exclusivo del hogar, motos, lanchas, etc., se excluyen bicicletas o carretones) que tiene el hogar en propiedad, considerándose no sólo los comprados, sino también los obtenidos mediante rifas, regalos o traídos de otros países.  Se investiga si el hogar tiene Vehículo (uso del hogar).  1. Si 2. No		
Universo		El total de viviendas del diseño muestral		
Fuente		El jefe/a del hogar o un miembro masculino mayor de 15 años y/o femenino mayor de 14 años.		
Pregunta textual		33012a. EQUIPAMIENTO DEL HOGAR. Tiene el hogar  12. ¿Vehículo (uso del hogar)?  1. Sí 2. No		

# r33012a: Tiene el hogar vehículo (de uso del hogar)				
Valor	Etiqueta	Casos	Porcentaje	
1	Sí	11152	<div></div>	12.6%
2	No	77032	<div></div>	87.4%
# r33012b: Número de vehículos (de uso del hogar)				
Información	[Tipo= continua] [Formato=numeric] [Rango= 1-6] [Valores perdidos =*]			
Estadística [NP/ P]	[Válido=11154 /-] [Inválido=77030 /-] [Media=1.16 /-] [Desviación =0.475 /-]			
Definición	Con esta pregunta se pretende determinar la cantidad de Vehículos (uso del hogar) tiene el hogar.			
Universo	El total de viviendas del diseño muestral			
Fuente	El jefe/a del hogar o un miembro masculino mayor de 15 años y/o femenino mayor de 14 años.			
Pregunta textual	33012b. EQUIPAMIENTO DEL HOGAR. Tiene el hogar  12. ¿Vehículo (uso del hogar)? SI  ¿Cuántos?			
# r33013a: Tiene el hogar plancha				
Información	[Tipo= discreta] [Formato=numeric] [Rango= 1-2] [Valores perdidos =*]			
Estadística [NP/ P]	[Válido=88184 /-] [Inválido=0 /-]			
Definición	En relacion al equipamiento del hogar, se refiere a los bienes, artefactos y medios de transporte (vehículos automotores de uso exclusivo del hogar, motos, lanchas, etc., se excluyen bicicletas o carretones) que tiene el hogar en propiedad, considerándose no sólo los comprados, sino también los obtenidos mediante rifas, regalos o traídos de otros países.  Se investiga si el hogar tiene ¿Plancha? (ropa).  1. Si 2. No			
Universo	El total de viviendas del diseño muestral			
Fuente	El jefe/a del hogar o un miembro masculino mayor de 15 años y/o femenino mayor de 14 años.			
Pregunta textual	3313a. EQUIPAMIENTO DEL HOGAR. Tiene el hogar  13. ¿Plancha? (ropa)  1. Sí 2. No			
Valor	Etiqueta	Casos	Porcentaje	
1	Sí	65625	<div></div>	74.4%
2	No	22559	<div></div>	25.6%
# r33013b: Número de planchas				
Información	[Tipo= continua] [Formato=numeric] [Rango= 1-6] [Valores perdidos =*]			
Estadística [NP/ P]	[Válido=65625 /-] [Inválido=22559 /-] [Media=1.008 /-] [Desviación =0.104 /-]			
Definición	Con esta pregunta se pretende determinar la cantidad de Planchas (ropa) tiene el hogar.			
Universo	El total de viviendas del diseño muestral			
Fuente	El jefe/a del hogar o un miembro masculino mayor de 15 años y/o femenino mayor de 14 años.			
Pregunta textual	33013b. EQUIPAMIENTO DEL HOGAR. Tiene el hogar  13. ¿Plancha? (ropa) SI  ¿Cuántas?			

# r33014a: Tiene el hogar horno microonda				
Información		[Tipo= discreta] [Formato=numeric] [Rango= 1-2] [Valores perdidos =*]		
Estadística [NP/ P]		[Válido=88184 /-] [Inválido=0 /-]		
Definición		En relacion al equipamiento del hogar, se refiere a los bienes, artefactos y medios de transporte (vehículos automotores de uso exclusivo del hogar, motos, lanchas, etc., se excluyen bicicletas o carretones) que tiene el hogar en propiedad, considerándose no sólo los comprados, sino también los obtenidos mediante rifas, regalos o traídos de otros países.  Se investiga si el hogar tiene Horno microonda.  1. Si 2. No		
Universo		El total de viviendas del diseño muestral		
Fuente		El jefe/a del hogar o un miembro masculino mayor de 15 años y/o femenino mayor de 14 años.		
Pregunta textual		33014a. EQUIPAMIENTO DEL HOGAR. Tiene el hogar  14. ¿Horno microonda?  1. Sí 2. No		
Valor	Etiqueta	Casos	Porcentaje	
1	Sí	8559	<div></div>	9.7%
2	No	79625	<div></div>	90.3%
# r33014b: Número de hornos microondas				
Información		[Tipo= continua] [Formato=numeric] [Rango= 1-4] [Valores perdidos =*]		
Estadística [NP/ P]		[Válido=8561 /-] [Inválido=79623 /-] [Media=1.008 /-] [Desviación =0.105 /-]		
Definición		Con esta pregunta se pretende determinar la cantidad de Hornos microonda tiene el hogar.		
Universo		El total de viviendas del diseño muestral		
Fuente		El jefe/a del hogar o un miembro masculino mayor de 15 años y/o femenino mayor de 14 años.		
Pregunta textual		33014b. EQUIPAMIENTO DEL HOGAR. Tiene el hogar  14. ¿Horno microonda? SI  ¿Cuántos?		
# r33015a: Tiene el hogar videojuegos				
Información		[Tipo= discreta] [Formato=numeric] [Rango= 1-2] [Valores perdidos =*]		
Estadística [NP/ P]		[Válido=88184 /-] [Inválido=0 /-]		
Definición		En relacion al equipamiento del hogar, se refiere a los bienes, artefactos y medios de transporte (vehículos automotores de uso exclusivo del hogar, motos, lanchas, etc., se excluyen bicicletas o carretones) que tiene el hogar en propiedad, considerándose no sólo los comprados, sino también los obtenidos mediante rifas, regalos o traídos de otros países.  Se investiga si el hogar tiene Videojuegos (Nintendo).  1. Si 2. No		
Universo		El total de viviendas del diseño muestral		
Fuente		El jefe/a del hogar o un miembro masculino mayor de 15 años y/o femenino mayor de 14 años.		
Pregunta textual		33015a. EQUIPAMIENTO DEL HOGAR. Tiene el hogar  15. ¿Videojuegos (Nintendo)?  1. Sí 2. No		

# r33015a: Tiene el hogar videojuegos			
Valor	Etiqueta	Casos	Porcentaje
1	Sí	2204	2.5%
2	No	85980	97.5%
# r33015b: Número de videojuegos			
Información	[Tipo= continua] [Formato=numeric] [Rango= 1-4] [Valores perdidos =*]		
Estadística [NP/ P]	[Válido=2210 /-] [Inválido=85974 /-] [Media=1.071 /-] [Desviación =0.297 /-]		
Definición	Con esta pregunta se pretende determinar la cantidad de Videojuegos (Nintendo) tiene el hogar.		
Universo	El total de viviendas del diseño muestral		
Fuente	El jefe/a del hogar o un miembro masculino mayor de 15 años y/o femenino mayor de 14 años.		
Pregunta textual	33015b. EQUIPAMIENTO DEL HOGAR. Tiene el hogar  15. ¿Videojuegos (Nintendo)? SI  ¿Cuántos?		
# r33016a: Tiene el hogar generador de electricidad			
Información	[Tipo= discreta] [Formato=numeric] [Rango= 1-2] [Valores perdidos =*]		
Estadística [NP/ P]	[Válido=88184 /-] [Inválido=0 /-]		
Definición	En relacion al equipamiento del hogar, se refiere a los bienes, artefactos y medios de transporte (vehículos automotores de uso exclusivo del hogar, motos, lanchas, etc., se excluyen bicicletas o carretones) que tiene el hogar en propiedad, considerándose no sólo los comprados, sino también los obtenidos mediante rifas, regalos o traídos de otros países.  Se investiga si el hogar tiene Generador de electricidad.  1. Si 2. No		
Universo	El total de viviendas del diseño muestral		
Fuente	El jefe/a del hogar o un miembro masculino mayor de 15 años y/o femenino mayor de 14 años.		
Pregunta textual	33016a. EQUIPAMIENTO DEL HOGAR. Tiene el hogar  16. ¿Generador de electricidad?  1. Sí 2. No		
Valor	Etiqueta	Casos	Porcentaje
1	Sí	61	0.1%
2	No	88123	99.9%
# r33016b: Número de generadores de electricidad			
Información	[Tipo= continua] [Formato=numeric] [Rango= 1-2] [Valores perdidos =*]		
Estadística [NP/ P]	[Válido=61 /-] [Inválido=88123 /-] [Media=1.049 /-] [Desviación =0.218 /-]		
Definición	Con esta pregunta se pretende determinar la cantidad de Generadores de electricidad tiene el hogar.		
Universo	El total de viviendas del diseño muestral		
Fuente	El jefe/a del hogar o un miembro masculino mayor de 15 años y/o femenino mayor de 14 años.		
Pregunta textual	33016b. EQUIPAMIENTO DEL HOGAR. Tiene el hogar  16. ¿Generador de electricidad? SI  ¿Cuántos?		

# r33017a: Tiene el hogar aire acondicionado				
Información		[Tipo= discreta] [Formato=numeric] [Rango= 1-2] [Valores perdidos =*]		
Estadística [NP/ P]		[Válido=88184 /-] [Inválido=0 /-]		
Definición		En relacion al equipamiento del hogar, se refiere a los bienes, artefactos y medios de transporte (vehículos automotores de uso exclusivo del hogar, motos, lanchas, etc., se excluyen bicicletas o carretones) que tiene el hogar en propiedad, considerándose no sólo los comprados, sino también los obtenidos mediante rifas, regalos o traídos de otros países.  Se investiga si el hogar tiene Aire acondicionado.  1. Si 2. No		
Universo		El total de viviendas del diseño muestral		
Fuente		El jefe/a del hogar o un miembro masculino mayor de 15 años y/o femenino mayor de 14 años.		
Pregunta textual		33017a. EQUIPAMIENTO DEL HOGAR. Tiene el hogar  17. ¿Aire acondicionado?  1. Sí 2. No		
Valor	Etiqueta	Casos	Porcentaje	
1	Sí	774	0.9%	
2	No	87410	99.1%	
# r33017b: Número de aires acondicionados				
Información		[Tipo= continua] [Formato=numeric] [Rango= 1-5] [Valores perdidos =*]		
Estadística [NP/ P]		[Válido=774 /-] [Inválido=87410 /-] [Media=1.318 /-] [Desviación =0.742 /-]		
Definición		Con esta pregunta se pretende determinar la cantidad de Aires acondicionados tiene el hogar.		
Universo		El total de viviendas del diseño muestral		
Fuente		El jefe/a del hogar o un miembro masculino mayor de 15 años y/o femenino mayor de 14 años.		
Pregunta textual		33017b. EQUIPAMIENTO DEL HOGAR. Tiene el hogar  17. ¿Aire acondicionado? SI  ¿Cuántos?		
# r33018a: Tiene el hogar tanque o cisterna				
Información		[Tipo= discreta] [Formato=numeric] [Rango= 1-2] [Valores perdidos =*]		
Estadística [NP/ P]		[Válido=88184 /-] [Inválido=0 /-]		
Definición		En relacion al equipamiento del hogar, se refiere a los bienes, artefactos y medios de transporte (vehículos automotores de uso exclusivo del hogar, motos, lanchas, etc., se excluyen bicicletas o carretones) que tiene el hogar en propiedad, considerándose no sólo los comprados, sino también los obtenidos mediante rifas, regalos o traídos de otros países.  Se investiga si el hogar tiene Tanque o cisterna.  1. Si 2. No		
Universo		El total de viviendas del diseño muestral		
Fuente		El jefe/a del hogar o un miembro masculino mayor de 15 años y/o femenino mayor de 14 años.		
Pregunta textual		33018a. EQUIPAMIENTO DEL HOGAR. Tiene el hogar  18. ¿Tanque o cisterna?  1. Sí 2. No		

# r33018a: Tiene el hogar tanque o cisterna			
Valor	Etiqueta	Casos	Porcentaje
1	Sí	2841	3.2%
2	No	85343	96.8%
# r33018b: Número de tanques o cisternas			
Información	[Tipo= continua] [Formato=numeric] [Rango= 1-5] [Valores perdidos =*]		
Estadística [NP/ P]	[Válido=2853 /-] [Inválido=85331 /-] [Media=1.104 /-] [Desviación =0.406 /-]		
Definición	Con esta pregunta se pretende determinar la cantidad de Tanques o cisternas tiene el hogar.		
Universo	El total de viviendas del diseño muestral		
Fuente	El jefe/a del hogar o un miembro masculino mayor de 15 años y/o femenino mayor de 14 años.		
Pregunta textual	33018b. EQUIPAMIENTO DEL HOGAR. Tiene el hogar  18. ¿Tanque o cisterna? SI  ¿Cuántas?		
# r33019a: Tiene el hogar motocicleta			
Información	[Tipo= discreta] [Formato=numeric] [Rango= 1-2] [Valores perdidos =*]		
Estadística [NP/ P]	[Válido=88184 /-] [Inválido=0 /-]		
Definición	En relacion al equipamiento del hogar, se refiere a los bienes, artefactos y medios de transporte (vehículos automotores de uso exclusivo del hogar, motos, lanchas, etc., se excluyen bicicletas o carretones) que tiene el hogar en propiedad, considerándose no sólo los comprados, sino también los obtenidos mediante rifas, regalos o traídos de otros países.  Se investiga si el hogar tiene Motocicleta.  1. Si 2. No		
Universo	El total de viviendas del diseño muestral		
Fuente	El jefe/a del hogar o un miembro masculino mayor de 15 años y/o femenino mayor de 14 años.		
Pregunta textual	33019a. EQUIPAMIENTO DEL HOGAR. Tiene el hogar  19. ¿Motocicleta?  1. Sí 2. No		
Valor	Etiqueta	Casos	Porcentaje
1	Sí	3551	4.0%
2	No	84633	96.0%
# r33019b: Número de motocicletas			
Información	[Tipo= continua] [Formato=numeric] [Rango= 1-5] [Valores perdidos =*]		
Estadística [NP/ P]	[Válido=3551 /-] [Inválido=84633 /-] [Media=1.059 /-] [Desviación =0.31 /-]		
Definición	Con esta pregunta se pretende determinar la cantidad de Motocicletas tiene el hogar.		
Universo	El total de viviendas del diseño muestral		
Fuente	El jefe/a del hogar o un miembro masculino mayor de 15 años y/o femenino mayor de 14 años.		
Pregunta textual	33019b. EQUIPAMIENTO DEL HOGAR. Tiene el hogar  19. ¿Motocicleta? SI  ¿Cuántas?		

# r33101a: Tipo de gasto de agua			
Información		[Tipo= discreta] [Formato=numeric] [Rango= 1-6] [Valores perdidos =*]	
Estadística [NP/ P]		[Válido=88184 /-] [Inválido=0 /-]	
Definición		Esta pregunta esta relacionada con el tipo de gasto de acuerdo a la forma de abastecimiento de agua. (no admite respuesta de autoconsumo, autosuministro)	
Universo		El total de viviendas del diseño muestral	
Fuente		El jefe/a del hogar o un miembro masculino mayor de 15 años y/o femenino mayor de 14 años.	
Pregunta textual		33101a. EL ÚLTIMO GASTO MENSUAL EN Agua FUE: 01 ¿PAGADO O COMPRADO? 02 ¿DONADO O REGALADO? 04 ¿INCLUIDO EN EL ALQUILER? 05 ¿NO GASTO? 06 ¿NO SABE, NO RESPONDE?	
Valor	Etiqueta	Casos	Porcentaje
1	Pagado o comprado	62242	<div><div></div></div> 70.6%
2	Donado o regalado	209	<div><div></div></div> 0.2%
3	Autoconsumo, autosuministro	0	<div><div></div></div>
4	Incluido en el alquiler	1025	<div><div></div></div> 1.2%
5	No gastó	24246	<div><div></div></div> 27.5%
6	NS/NR	462	<div><div></div></div> 0.5%
# r33101b: Monto mensual de agua			
Información		[Tipo= continua] [Formato=numeric] [Rango= 0.25-200] [Valores perdidos =*]	
Estadística [NP/ P]		[Válido=62451 /-] [Inválido=25733 /-] [Media=6.684 /-] [Desviación =7.104 /-]	
Definición		Permite conocer el valor en dólares del ultimo gasto mensual de agua.	
Universo		El total de viviendas del diseño muestral	
Fuente		El jefe/a del hogar o un miembro masculino mayor de 15 años y/o femenino mayor de 14 años.	
Pregunta textual		33101b. EL ÚLTIMO GASTO MENSUAL EN ... Agua FUE: ¿CUÁNTO FUE EL ÚLTIMO GASTO MENSUAL? (DOLARES Y CENTAVOS)	
# r33101a1: Tipo de gasto de agua envasada			
Información		[Tipo= discreta] [Formato=numeric] [Rango= 1-6] [Valores perdidos =*]	
Estadística [NP/ P]		[Válido=88184 /-] [Inválido=0 /-]	
Definición		Esta pregunta esta relacionada con el tipo de gasto de acuerdo al agua envasada es embotellada en unidades individuales de consumo y venta al por menor o mayor.	
Universo		El total de viviendas del diseño muestral	
Fuente		El jefe/a del hogar o un miembro masculino mayor de 15 años y/o femenino mayor de 14 años.	
Pregunta textual		33101a1. EL ÚLTIMO GASTO MENSUAL EN ... Agua envasada FUE: 01 ¿PAGADO O COMPRADO? 02 ¿DONADO O REGALADO? 03 ¿AUTOCONSUMO, AUTOSUMINISTRO? 05 ¿NO GASTO? 06 ¿NO SABE, NO RESPONDE?	
Valor	Etiqueta	Casos	Porcentaje
1	Pagado o comprado	10725	<div><div></div></div> 12.2%
2	Donado o regalado	7	<div><div></div></div> 0.0%
3	Autoconsumo, autosuministro	76	<div><div></div></div> 0.1%
4	Incluido en el alquiler	0	<div><div></div></div>
5	No gastó	77042	<div><div></div></div> 87.4%



# r33101a1: Tipo de gasto de agua envasada			
Valor	Etiqueta	Casos	Porcentaje
6	NS/NR	334	0.4%
# r33101b1: Monto mensual de agua envasada			
Información	[Tipo= continua] [Formato=numeric] [Rango= 1-100] [Valores perdidos =*]		
Estadística [NP/ P]	[Válido=10808 /-] [Inválido=77376 /-] [Media=15.186 /-] [Desviación =9.826 /-]		
Definición	Permite conocer el valor en dólares del ultimo gasto mensual de Agua envasada.		
Universo	El total de viviendas del diseño muestral		
Fuente	El jefe/a del hogar o un miembro masculino mayor de 15 años y/o femenino mayor de 14 años.		
Pregunta textual	33101b1. EL ÚLTIMO GASTO MENSUAL EN ... Agua envasada FUE: ¿CUÁNTO FUE EL ÚLTIMO GASTO MENSUAL? (DOLARES Y CENTAVOS)		
# r33101a2: Tipo de gasto de agua (otras fuentes)			
Información	[Tipo= discreta] [Formato=numeric] [Rango= 1-6] [Valores perdidos =*]		
Estadística [NP/ P]	[Válido=88184 /-] [Inválido=0 /-]		
Definición	Esta pregunta esta relacionada con el tipo de gasto de acuerdo al agua puede ser consumida y que se obtiene de manantiales, de pozo rios y otros		
Universo	El total de viviendas del diseño muestral		
Fuente	El jefe/a del hogar o un miembro masculino mayor de 15 años y/o femenino mayor de 14 años.		
Pregunta textual	33101a2. EL ÚLTIMO GASTO MENSUAL EN ... Agua (otras fuentes) FUE: 01 ¿PAGADO O COMPRADO? 02 ¿DONADO O REGALADO? 03 ¿AUTOCONSUMO, AUTOSUMINISTRO? 05 ¿NO GASTO? 06 ¿NO SABE, NO RESPONDE?		
Valor	Etiqueta	Casos	Porcentaje
1	Pagado o comprado	8134	9.2%
2	Donado o regalado	144	0.2%
3	Autoconsumo, autosuministro	5	0.0%
4	Incluido en el alquiler	0	
5	No gastó	79764	90.5%
6	NS/NR	137	0.2%
# r33101b2: Monto mensual de agua (otras fuentes)			
Información	[Tipo= continua] [Formato=numeric] [Rango= 0.25-100] [Valores perdidos =*]		
Estadística [NP/ P]	[Válido=8283 /-] [Inválido=79901 /-] [Media=7.728 /-] [Desviación =10.078 /-]		
Definición	Permite conocer el valor en dólares del ultimo gasto mensual de Agua Otras fuentes		
Universo	El total de viviendas del diseño muestral		
Fuente	El jefe/a del hogar o un miembro masculino mayor de 15 años y/o femenino mayor de 14 años.		
Pregunta textual	33101b2. EL ÚLTIMO GASTO MENSUAL EN ...Agua (otras fuentes) FUE: ¿CUÁNTO FUE EL ÚLTIMO GASTO MENSUAL? (DOLARES Y CENTAVOS)		
# r33102a: Tipo de gasto de electricidad			
Información	[Tipo= discreta] [Formato=numeric] [Rango= 1-6] [Valores perdidos =*]		
Estadística [NP/ P]	[Válido=88184 /-] [Inválido=0 /-]		
Definición	Esta pregunta esta relacionada con el tipo de gasto de acuerdo al servicio de electricidad, e incluye a los hogares con conexión eléctrica del vecino.		
Universo	El total de viviendas del diseño muestral		

# r33102a: Tipo de gasto de electricidad			
Fuente		El jefe/a del hogar o un miembro masculino mayor de 15 años y/o femenino mayor de 14 años.	
Pregunta textual		33102a. EL ÚLTIMO GASTO MENSUAL EN ...Electricidad FUE: 01 ¿PAGADO O COMPRADO? 02 ¿DONADO O REGALADO? 04 ¿INCLUIDO EN EL ALQUILER? 05 ¿NO GASTO? 06 ¿NO SABE, NO RESPONDE?	
Valor	Etiqueta	Casos	Porcentaje
1	Pagado o comprado	81202	92.1%
2	Donado o regalado	145	0.2%
3	Autoconsumo, autosuministro	0	
4	Incluido en el alquiler	748	0.8%
5	No gastó	5584	6.3%
6	NS/NR	505	0.6%
# r33102b: Monto mensual de electricidad			
Información		[Tipo= continua] [Formato=numeric] [Rango= 1-480] [Valores perdidos =*]	
Estadística [NP/ P]		[Válido=81347 /-] [Inválido=6837 /-] [Media=16.073 /-] [Desviación =20.685 /-]	
Definición		Permite conocer el valor en dólares del ultimo gasto mensual de Electricidad	
Universo		El total de viviendas del diseño muestral	
Fuente		El jefe/a del hogar o un miembro masculino mayor de 15 años y/o femenino mayor de 14 años.	
Pregunta textual		33102b. EL ÚLTIMO GASTO MENSUAL EN ...Electricidad FUE: ¿CUÁNTO FUE EL ÚLTIMO GASTO MENSUAL? (DOLARES Y CENTAVOS)	
# r33103a: Tipo de gasto de kerosene			
Información		[Tipo= discreta] [Formato=numeric] [Rango= 1-6] [Valores perdidos =*]	
Estadística [NP/ P]		[Válido=88184 /-] [Inválido=0 /-]	
Definición		Esta pregunta esta relacionada con el tipo de gasto de acuerdo al consumo de kerosen.	
Universo		El total de viviendas del diseño muestral	
Fuente		El jefe/a del hogar o un miembro masculino mayor de 15 años y/o femenino mayor de 14 años.	
Pregunta textual		33103a. EL ÚLTIMO GASTO MENSUAL EN ...kerosene FUE: 01 ¿PAGADO O COMPRADO? 02 ¿DONADO O REGALADO? 03 ¿AUTOCONSUMO, AUTOSUMINISTRO? 05 ¿NO GASTO? 06 ¿NO SABE, NO RESPONDE?	
Valor	Etiqueta	Casos	Porcentaje
1	Pagado o comprado	1128	1.3%
2	Donado o regalado	0	
3	Autoconsumo, autosuministro	0	
4	Incluido en el alquiler	0	
5	No gastó	86944	98.6%
6	NS/NR	112	0.1%
# r33103b: Monto mensual de kerosene			
Información		[Tipo= continua] [Formato=numeric] [Rango= 1-22] [Valores perdidos =*]	
Estadística [NP/ P]		[Válido=1128 /-] [Inválido=87056 /-] [Media=4.986 /-] [Desviación =3.459 /-]	
Definición		Permite conocer el valor en dólares del ultimo gasto mensual de Kerosen.	

# r33103b: Monto mensual de kerosene			
Universo		El total de viviendas del diseño muestral	
Fuente		El jefe/a del hogar o un miembro masculino mayor de 15 años y/o femenino mayor de 14 años.	
Pregunta textual		33103b. EL ÚLTIMO GASTO MENSUAL EN ...kerosene FUE: ¿CUÁNTO FUE EL ÚLTIMO GASTO MENSUAL? (DOLARES Y CENTAVOS)	
# r33104a: Tipo de gasto de gas propano			
Información		[Tipo= discreta] [Formato=numeric] [Rango= 1-6] [Valores perdidos =*]	
Estadística [NP/ P]		[Válido=88184 /-] [Inválido=0 /-]	
Definición		Esta pregunta esta relacionada con el tipo de gasto de acuerdo a consumo de Gas propano.	
Universo		El total de viviendas del diseño muestral	
Fuente		El jefe/a del hogar o un miembro masculino mayor de 15 años y/o femenino mayor de 14 años.	
Pregunta textual		33104a. EL ÚLTIMO GASTO MENSUAL EN ... Gas propano FUE: 01 ¿PAGADO O COMPRADO? 02 ¿DONADO O REGALADO? 03 ¿AUTOCONSUMO, AUTOSUMINISTRO? 05 ¿NO GASTO? 06 ¿NO SABE, NO RESPONDE?	
Valor	Etiqueta	Casos	Porcentaje
1	Pagado o comprado	64085	<div><div></div></div> 72.7%
2	Donado o regalado	8	<div><div></div></div> 0.0%
3	Autoconsumo, autosuministro	195	<div><div></div></div> 0.2%
4	Incluido en el alquiler	0	<div><div></div></div>
5	No gastó	23148	<div><div></div></div> 26.2%
6	NS/NR	748	<div><div></div></div> 0.8%
# r33104b: Monto mensual de gas propano			
Información		[Tipo= continua] [Formato=numeric] [Rango= 1-42] [Valores perdidos =*]	
Estadística [NP/ P]		[Válido=64288 /-] [Inválido=23896 /-] [Media=6.556 /-] [Desviación =3.032 /-]	
Definición		Permite conocer el valor en dólares del ultimo gasto mensual de Gas propano	
Universo		El total de viviendas del diseño muestral	
Fuente		El jefe/a del hogar o un miembro masculino mayor de 15 años y/o femenino mayor de 14 años.	
Pregunta textual		33104b. EL ÚLTIMO GASTO MENSUAL EN ...Gas propano FUE: ¿CUÁNTO FUE EL ÚLTIMO GASTO MENSUAL? (DOLARES Y CENTAVOS)	
# r33105a: Tipo de gasto de candela			
Información		[Tipo= discreta] [Formato=numeric] [Rango= 1-6] [Valores perdidos =*]	
Estadística [NP/ P]		[Válido=88184 /-] [Inválido=0 /-]	
Definición		Permite conocer el valor en dólares del ultimo gasto mensual de candela	
Universo		El total de viviendas del diseño muestral	
Fuente		El jefe/a del hogar o un miembro masculino mayor de 15 años y/o femenino mayor de 14 años.	
Pregunta textual		33105a. EL ÚLTIMO GASTO MENSUAL EN ...Candela FUE: 01 ¿PAGADO O COMPRADO? 02 ¿DONADO O REGALADO? 03 ¿AUTOCONSUMO, AUTOSUMINISTRO? 05 ¿NO GASTO? 06 ¿NO SABE, NO RESPONDE?	
Valor	Etiqueta	Casos	Porcentaje
1	Pagado o comprado	2077	<div><div></div></div> 2.4%

# r33105a: Tipo de gasto de candela			
Valor	Etiqueta	Casos	Porcentaje
2	Donado o regalado	0	
3	Autoconsumo, autosuministro	1	0.0%
4	Incluido en el alquiler	0	
5	No gastó	86027	97.6%
6	NS/NR	79	0.1%
# r33105b: Monto mensual de candela			
Información	[Tipo= continua] [Formato=numeric] [Rango= 1-30] [Valores perdidos =*]		
Estadística [NP/ P]	[Válido=2078 /-] [Inválido=86106 /-] [Media=5.068 /-] [Desviación =3.336 /-]		
Definición	Permite conocer el valor en dólares del ultimo gasto mensual de candela		
Universo	El total de viviendas del diseño muestral		
Fuente	El jefe/a del hogar o un miembro masculino mayor de 15 años y/o femenino mayor de 14 años.		
Pregunta textual	33105b. EL ÚLTIMO GASTO MENSUAL EN ... Candela FUE: ¿CUÁNTO FUE EL ÚLTIMO GASTO MENSUAL? (DOLARES Y CENTAVOS)		
# r33106a: Tipo de gasto de leña			
Información	[Tipo= discreta] [Formato=numeric] [Rango= 1-6] [Valores perdidos =*]		
Estadística [NP/ P]	[Válido=88184 /-] [Inválido=0 /-]		
Definición	Esta pregunta esta relacionada con el tipo de gasto de acuerdo al consumo de leña que es la madera utilizada para hacer fuego y los hogares la utilizan para cocinar.		
Universo	El total de viviendas del diseño muestral		
Fuente	El jefe/a del hogar o un miembro masculino mayor de 15 años y/o femenino mayor de 14 años.		
Pregunta textual	33106a. EL ÚLTIMO GASTO MENSUAL EN ...Leña FUE: 01 ¿PAGADO O COMPRADO? 02 ¿DONADO O REGALADO? 03 ¿AUTOCONSUMO, AUTOSUMINISTRO? 05 ¿NO GASTO? 06 ¿NO SABE, NO RESPONDE?		
Valor	Etiqueta	Casos	Porcentaje
1	Pagado o comprado	1729	2.0%
2	Donado o regalado	30	0.0%
3	Autoconsumo, autosuministro	7	0.0%
4	Incluido en el alquiler	0	
5	No gastó	86376	97.9%
6	NS/NR	42	0.0%
# r33106b: Monto mensual de leña			
Información	[Tipo= continua] [Formato=numeric] [Rango= 1-60] [Valores perdidos =*]		
Estadística [NP/ P]	[Válido=1766 /-] [Inválido=86418 /-] [Media=10.269 /-] [Desviación =9.688 /-]		
Definición	Permite conocer el valor en dólares del ultimo gasto mensual de Leña.		
Universo	El total de viviendas del diseño muestral		
Fuente	El jefe/a del hogar o un miembro masculino mayor de 15 años y/o femenino mayor de 14 años.		
Pregunta textual	33106b. EL ÚLTIMO GASTO MENSUAL EN ... Leña FUE: ¿CUÁNTO FUE EL ÚLTIMO GASTO MENSUAL? (DOLARES Y CENTAVOS)		
# r33107a: Tipo de gasto de carga de batería			
Información	[Tipo= discreta] [Formato=numeric] [Rango= 1-6] [Valores perdidos =*]		

# r33107a: Tipo de gasto de carga de batería			
Estadística [NP/ P]		[Válido=88184 /-] [Inválido=0 /-]	
Definición		Esta pregunta esta relacionada con el tipo de gasto de acuerdo a la carga de la bateria que ha perdido la carga.	
Universo		El total de viviendas del diseño muestral	
Fuente		El jefe/a del hogar o un miembro masculino mayor de 15 años y/o femenino mayor de 14 años.	
Pregunta textual		33107a. EL ÚLTIMO GASTO MENSUAL EN ...Carga de batería FUE: 01 ¿PAGADO O COMPRADO? 02 ¿DONADO O REGALADO? 03 ¿AUTOCONSUMO, AUTOSUMINISTRO? 05 ¿NO GASTO? 06 ¿NO SABE, NO RESPONDE?	
Valor	Etiqueta	Casos	Porcentaje
1	Pagado o comprado	101	0.1%
2	Donado o regalado	0	
3	Autoconsumo, autosuministro	0	
4	Incluido en el alquiler	0	
5	No gastó	88040	99.8%
6	NS/NR	43	0.0%
# r33107b: Monto mensual de carga de batería			
Información		[Tipo= continua] [Formato=numeric] [Rango= 1-10] [Valores perdidos =*]	
Estadística [NP/ P]		[Válido=101 /-] [Inválido=88083 /-] [Media=4.683 /-] [Desviación =2.723 /-]	
Definición		Permite conocer el valor en dólares del ultimo gasto mensual de Carga de batería.	
Universo		El total de viviendas del diseño muestral	
Fuente		El jefe/a del hogar o un miembro masculino mayor de 15 años y/o femenino mayor de 14 años.	
Pregunta textual		33107b. EL ÚLTIMO GASTO MENSUAL EN ...Carga de batería FUE: ¿CUÁNTO FUE EL ÚLTIMO GASTO MENSUAL? (DOLARES Y CENTAVOS)	
# r33108a: Tipo de gasto de módem			
Información		[Tipo= discreta] [Formato=numeric] [Rango= 1-6] [Valores perdidos =*]	
Estadística [NP/ P]		[Válido=88184 /-] [Inválido=0 /-]	
Definición		Esta pregunta esta relacionada con el tipo de gasto de acuerdo al uso de un módem . Sirve para enviar la señal moduladora mediante otra señal llamada portadora.	
Universo		El total de viviendas del diseño muestral	
Fuente		El jefe/a del hogar o un miembro masculino mayor de 15 años y/o femenino mayor de 14 años.	
Pregunta textual		33108a. EL ÚLTIMO GASTO MENSUAL EN ...Módem FUE: 01 ¿PAGADO O COMPRADO? 02 ¿DONADO O REGALADO? 05 ¿NO GASTO? 06 ¿NO SABE, NO RESPONDE?	
Valor	Etiqueta	Casos	Porcentaje
1	Pagado o comprado	2777	3.1%
2	Donado o regalado	8	0.0%
3	Autoconsumo, autosuministro	0	
4	Incluido en el alquiler	0	
5	No gastó	85259	96.7%
6	NS/NR	140	0.2%

# r33108b: Monto mensual de módem			
Información	[Tipo= continua] [Formato=numeric] [Rango= 1-60] [Valores perdidos =*]		
Estadística [NP/ P]	[Válido=2785 /-] [Inválido=85399 /-] [Media=10.736 /-] [Desviación =7.742 /-]		
Definición	Permite conocer el valor en dólares del ultimo gasto mensual de Módem		
Universo	El total de viviendas del diseño muestral		
Fuente	El jefe/a del hogar o un miembro masculino mayor de 15 años y/o femenino mayor de 14 años.		
Pregunta textual	33108b. EL ÚLTIMO GASTO MENSUAL EN ...Módem FUE: ¿CUÁNTO FUE EL ÚLTIMO GASTO MENSUAL? (DOLARES Y CENTAVOS)		
# r33109a: Tipo de gasto de teléfono fijo			
Información	[Tipo= discreta] [Formato=numeric] [Rango= 1-6] [Valores perdidos =*]		
Estadística [NP/ P]	[Válido=88184 /-] [Inválido=0 /-]		
Definición	Esta pregunta esta relacionada con el tipo de gasto de acuerdo al uso de teléfono fijo, que es un dispositivo de telecomunicación diseñado para transmitir señales acústicas a distancia por medio de señales eléctricas.		
Universo	El total de viviendas del diseño muestral		
Fuente	El jefe/a del hogar o un miembro masculino mayor de 15 años y/o femenino mayor de 14 años.		
Pregunta textual	33109a. EL ÚLTIMO GASTO MENSUAL EN ...Teléfono fijo FUE: 01 ¿PAGADO O COMPRADO? 02 ¿DONADO O REGALADO? 05 ¿NO GASTO? 06 ¿NO SABE, NO RESPONDE?		
Valor	Etiqueta	Casos	Porcentaje
1	Pagado o comprado	12905	<div><div></div></div> 14.6%
2	Donado o regalado	9	<div><div></div></div> 0.0%
3	Autoconsumo, autosuministro	0	
4	Incluido en el alquiler	0	
5	No gastó	74623	<div><div></div></div> 84.6%
6	NS/NR	647	<div><div></div></div> 0.7%
# r33109b: Monto mensual de teléfono fijo			
Información	[Tipo= continua] [Formato=numeric] [Rango= 1-150] [Valores perdidos =*]		
Estadística [NP/ P]	[Válido=12914 /-] [Inválido=75270 /-] [Media=18.91 /-] [Desviación =18.027 /-]		
Definición	Permite conocer el valor en dólares del ultimo gasto mensual de Telefono fijo		
Universo	El total de viviendas del diseño muestral		
Fuente	El jefe/a del hogar o un miembro masculino mayor de 15 años y/o femenino mayor de 14 años.		
Pregunta textual	33109b. EL ÚLTIMO GASTO MENSUAL EN ...Teléfono fijo FUE: ¿CUÁNTO FUE EL ÚLTIMO GASTO MENSUAL? (DOLARES Y CENTAVOS)		
# r33110a: Tipo de gasto de celular			
Información	[Tipo= discreta] [Formato=numeric] [Rango= 1-6] [Valores perdidos =*]		
Estadística [NP/ P]	[Válido=88184 /-] [Inválido=0 /-]		
Definición	Esta pregunta esta relacionada con el tipo de gasto de acuerdo al uso de telefono celular. Aparato que recibe y emite comunicaciones a larga distancia y está conectado a una red telefónica.		
Universo	El total de viviendas del diseño muestral		
Fuente	El jefe/a del hogar o un miembro masculino mayor de 15 años y/o femenino mayor de 14 años.		
Pregunta textual	33110a. EL ÚLTIMO GASTO MENSUAL EN ...Celular FUE: 01 ¿PAGADO O COMPRADO? 02 ¿DONADO O REGALADO? 05 ¿NO GASTO?		

# r33110a: Tipo de gasto de celular			
		06 ¿NO SABE, NO RESPONDE?	
Valor	Etiqueta	Casos	Porcentaje
1	Pagado o comprado	77914	<div></div> 88.4%
2	Donado o regalado	46	0.1%
3	Autoconsumo, autosuministro	0	
4	Incluido en el alquiler	0	
5	No gastó	6763	<div></div> 7.7%
6	NS/NR	3461	<div></div> 3.9%
# r33110b: Monto mensual de celular			
Información	[Tipo= continua] [Formato=numeric] [Rango= 0.5-200] [Valores perdidos =*]		
Estadística [NP/ P]	[Válido=77960 /-] [Inválido=10224 /-] [Media=9.791 /-] [Desviación =11.914 /-]		
Definición	Permite conocer el valor en dólares del ultimo gasto mensual de telefono Celular.		
Universo	El total de viviendas del diseño muestral		
Fuente	El jefe/a del hogar o un miembro masculino mayor de 15 años y/o femenino mayor de 14 años.		
Pregunta textual	33110b. EL ÚLTIMO GASTO MENSUAL EN ... Celular FUE: ¿CUÁNTO FUE EL ÚLTIMO GASTO MENSUAL? (DOLARES Y CENTAVOS)		
# r33111a: Tipo de gasto de cable/cable del vecino			
Información	[Tipo= discreta] [Formato=numeric] [Rango= 1-6] [Valores perdidos =*]		
Estadística [NP/ P]	[Válido=88184 /-] [Inválido=0 /-]		
Definición	Esta pregunta esta relacionada con el tipo de gasto de acuerdo al uso cable, que es un servicio de sistema de televisión por sususcripción que se ofrece a través de señales de radiofrecuencias que se transmiten a los televisores por medio de redes de fibra óptica o cable coaxial.		
Universo	El total de viviendas del diseño muestral		
Fuente	El jefe/a del hogar o un miembro masculino mayor de 15 años y/o femenino mayor de 14 años.		
Pregunta textual	33111a. EL ÚLTIMO GASTO MENSUAL EN ...Cable/cable del vecino FUE: 01 ¿PAGADO O COMPRADO? 02 ¿DONADO O REGALADO? 05 ¿NO GASTO? 06 ¿NO SABE, NO RESPONDE?		
Valor	Etiqueta	Casos	Porcentaje
1	Pagado o comprado	24435	<div></div> 27.7%
2	Donado o regalado	59	0.1%
3	Autoconsumo, autosuministro	0	
4	Incluido en el alquiler	0	
5	No gastó	62671	<div></div> 71.1%
6	NS/NR	1019	<div></div> 1.2%
# r33111b: Monto mensual de cable/cable del vecino			
Información	[Tipo= continua] [Formato=numeric] [Rango= 1-120] [Valores perdidos =*]		
Estadística [NP/ P]	[Válido=24494 /-] [Inválido=63690 /-] [Media=15.456 /-] [Desviación =7.546 /-]		
Definición	Permite conocer el valor en dólares del ultimo gasto mensual de Cable/Cable del vecino.		
Universo	El total de viviendas del diseño muestral		
Fuente	El jefe/a del hogar o un miembro masculino mayor de 15 años y/o femenino mayor de 14 años.		
Pregunta textual	33111b. EL ÚLTIMO GASTO MENSUAL EN ...Cable/cable del vecino FUE: ¿CUÁNTO FUE EL ÚLTIMO GASTO MENSUAL? (DOLARES Y CENTAVOS)		

# r33112a: Tipo de gasto de internet (hogar)			
Información		[Tipo= discreta] [Formato=numeric] [Rango= 1-6] [Valores perdidos =*]	
Estadística [NP/ P]		[Válido=88184 /-] [Inválido=0 /-]	
Definición		Esta pregunta esta relacionada con el tipo de gasto de acuerdo al uso de Internet.	
Universo		El total de viviendas del diseño muestral	
Fuente		El jefe/a del hogar o un miembro masculino mayor de 15 años y/o femenino mayor de 14 años.	
Pregunta textual		33112a. EL ÚLTIMO GASTO MENSUAL EN ...Internet (hogar) FUE: 01 ¿PAGADO O COMPRADO? 02 ¿DONADO O REGALADO? 05 ¿NO GASTO? 06 ¿NO SABE, NO RESPONDE?	
Valor	Etiqueta	Casos	Porcentaje
1	Pagado o comprado	3741	<div><div></div></div> 4.2%
2	Donado o regalado	0	
3	Autoconsumo, autosuministro	0	
4	Incluido en el alquiler	0	
5	No gastó	83540	<div><div></div></div> 94.7%
6	NS/NR	903	<div><div></div></div> 1.0%
# r33112b: Monto mensual de internet (hogar)			
Información		[Tipo= continua] [Formato=numeric] [Rango= 1-70] [Valores perdidos =*]	
Estadística [NP/ P]		[Válido=3746 /-] [Inválido=84438 /-] [Media=20.695 /-] [Desviación =9.114 /-]	
Definición		Permite conocer el valor en dólares del ultimo gasto mensual de Internet (Hogar).	
Universo		El total de viviendas del diseño muestral	
Fuente		El jefe/a del hogar o un miembro masculino mayor de 15 años y/o femenino mayor de 14 años.	
Pregunta textual		331. EL ÚLTIMO GASTO MENSUAL EN ...Internet (hogar) FUE: ¿CUÁNTO FUE EL ÚLTIMO GASTO MENSUAL? (DOLARES Y CENTAVOS)	
# r33113a: Tipo de gasto de cibercafé			
Información		[Tipo= discreta] [Formato=numeric] [Rango= 1-6] [Valores perdidos =*]	
Estadística [NP/ P]		[Válido=88184 /-] [Inválido=0 /-]	
Definición		Esta pregunta esta relacionada con el tipo de gasto de acuerdo al uso de un cibercafé (de ciber- y café), ciber café o café Internet es un local público donde se ofrece a los clientes acceso a internet.	
Universo		El total de viviendas del diseño muestral	
Fuente		El jefe/a del hogar o un miembro masculino mayor de 15 años y/o femenino mayor de 14 años.	
Pregunta textual		33113a. EL ÚLTIMO GASTO MENSUAL EN ...Cibercafé FUE: 01 ¿PAGADO O COMPRADO? 02 ¿DONADO O REGALADO? 05 ¿NO GASTO? 06 ¿NO SABE, NO RESPONDE?	
Valor	Etiqueta	Casos	Porcentaje
1	Pagado o comprado	6642	<div><div></div></div> 7.5%
2	Donado o regalado	0	
3	Autoconsumo, autosuministro	0	
4	Incluido en el alquiler	0	
5	No gastó	81039	<div><div></div></div> 91.9%
6	NS/NR	503	<div><div></div></div> 0.6%



# r33113b: Monto mensual de cibercafé			
Información	[Tipo= continua] [Formato=numeric] [Rango= 0.25-42] [Valores perdidos =*]		
Estadística [NP/ P]	[Válido=6642 /-] [Inválido=81542 /-] [Media=5.327 /-] [Desviación =4.486 /-]		
Definición	Permite conocer el valor en dólares del ultimo gasto mensual de Cibercafe		
Universo	El total de viviendas del diseño muestral		
Fuente	El jefe/a del hogar o un miembro masculino mayor de 15 años y/o femenino mayor de 14 años.		
Pregunta textual	33113b. EL ÚLTIMO GASTO MENSUAL EN ... Cibercafé FUE: ¿CUÁNTO FUE EL ÚLTIMO GASTO MENSUAL? (DOLARES Y CENTAVOS)		
# r33114a: Tipo de gasto de impuestos municipales			
Información	[Tipo= discreta] [Formato=numeric] [Rango= 1-6] [Valores perdidos =*]		
Estadística [NP/ P]	[Válido=88184 /-] [Inválido=0 /-]		
Definición	Esta pregunta esta relacionada con el tipo de gasto de acuerdo a un impuesto indirecto de establecimiento voluntario y cuya gestión corresponde enteramente a las municipalidades, por servicios brindados como son el tren de aseo y alumbrado electrico.		
Universo	El total de viviendas del diseño muestral		
Fuente	El jefe/a del hogar o un miembro masculino mayor de 15 años y/o femenino mayor de 14 años.		
Pregunta textual	33114a. EL ÚLTIMO GASTO MENSUAL EN ...Impuestos municipales FUE: 01 ¿PAGADO O COMPRADO? 02 ¿DONADO O REGALADO? 05 ¿NO GASTO? 06 ¿NO SABE, NO RESPONDE?		
Valor	Etiqueta	Casos	Porcentaje
1	Pagado o comprado	8813	<div><div></div></div> 10.0%
2	Donado o regalado	0	
3	Autoconsumo, autosuministro	0	
4	Incluido en el alquiler	0	
5	No gastó	69730	<div><div></div></div> 79.1%
6	NS/NR	9641	<div><div></div></div> 10.9%
# r33114b: Monto mensual de impuestos municipales			
Información	[Tipo= continua] [Formato=numeric] [Rango= 0.28-166] [Valores perdidos =*]		
Estadística [NP/ P]	[Válido=8813 /-] [Inválido=79371 /-] [Media=5.645 /-] [Desviación =6.842 /-]		
Definición	Permite conocer el valor en dólares del ultimo gasto mensual de Impuestos municipales.		
Universo	El total de viviendas del diseño muestral		
Fuente	El jefe/a del hogar o un miembro masculino mayor de 15 años y/o femenino mayor de 14 años.		
Pregunta textual	33114b. EL ÚLTIMO GASTO MENSUAL EN ...Impuestos municipales FUE: ¿CUÁNTO FUE EL ÚLTIMO GASTO MENSUAL? (DOLARES Y CENTAVOS)		
# r33115a: Tipo de gasto de vigilancia			
Información	[Tipo= discreta] [Formato=numeric] [Rango= 1-6] [Valores perdidos =*]		
Estadística [NP/ P]	[Válido=88184 /-] [Inválido=0 /-]		
Definición	Esta pregunta esta relacionada con el tipo de gasto de acuerdo al servicios de vigilancia prestados por empresas privadas de seguridad		
Universo	El total de viviendas del diseño muestral		
Fuente	El jefe/a del hogar o un miembro masculino mayor de 15 años y/o femenino mayor de 14 años.		
Pregunta textual	33115a. EL ÚLTIMO GASTO MENSUAL EN ...Vigilancia FUE: 01 ¿PAGADO O COMPRADO? 02 ¿DONADO O REGALADO?		

# r33115a: Tipo de gasto de vigilancia			
		05 ¿NO GASTO? 06 ¿NO SABE, NO RESPONDE?	
Valor	Etiqueta	Casos	Porcentaje
1	Pagado o comprado	1355	<div><div></div></div> 1.5%
2	Donado o regalado	0	
3	Autoconsumo, autosuministro	0	
4	Incluido en el alquiler	0	
5	No gastó	86236	<div><div></div></div> 97.8%
6	NS/NR	593	<div><div></div></div> 0.7%
# r33115b: Monto mensual de vigilancia			
Información	[Tipo= continua] [Formato=numeric] [Rango= 1-200] [Valores perdidos =*]		
Estadística [NP/ P]	[Válido=1355 /-] [Inválido=86829 /-] [Media=12.516 /-] [Desviación =15.129 /-]		
Definición	Permite conocer el valor en dólares del ultimo gasto mensual de Pago de vigilancia.		
Universo	El total de viviendas del diseño muestral		
Fuente	El jefe/a del hogar o un miembro masculino mayor de 15 años y/o femenino mayor de 14 años.		
Pregunta textual	33115b. EL ÚLTIMO GASTO MENSUAL EN ... Vigilancia FUE: ¿CUÁNTO FUE EL ÚLTIMO GASTO MENSUAL? (DOLARES Y CENTAVOS)		
# r33116a: Tipo de gasto de recolección de basura			
Información	[Tipo= discreta] [Formato=numeric] [Rango= 1-6] [Valores perdidos =*]		
Estadística [NP/ P]	[Válido=88184 /-] [Inválido=0 /-]		
Definición	Esta pregunta esta relacionada con el tipo de gasto de acuerdo al servicios de Recolección de basura prestados por empresas privadas, en lugares en que la municipalidad no brinda este servicio.		
Universo	El total de viviendas del diseño muestral		
Fuente	El jefe/a del hogar o un miembro masculino mayor de 15 años y/o femenino mayor de 14 años.		
Pregunta textual	33116a. EL ÚLTIMO GASTO MENSUAL EN ...Recolección de basura FUE: 01 ¿PAGADO O COMPRADO? 02 ¿DONADO O REGALADO? 05 ¿NO GASTO? 06 ¿NO SABE, NO RESPONDE?		
Valor	Etiqueta	Casos	Porcentaje
1	Pagado o comprado	1519	<div><div></div></div> 1.7%
2	Donado o regalado	0	
3	Autoconsumo, autosuministro	0	
4	Incluido en el alquiler	0	
5	No gastó	77565	<div><div></div></div> 88.0%
6	NS/NR	9100	<div><div></div></div> 10.3%
# r33116b: Monto mensual de recolección de basura			
Información	[Tipo= continua] [Formato=numeric] [Rango= 1-25] [Valores perdidos =*]		
Estadística [NP/ P]	[Válido=1519 /-] [Inválido=86665 /-] [Media=2.133 /-] [Desviación =1.739 /-]		
Definición	Permite conocer el valor en dólares del ultimo gasto mensual de Recolección de basura.		
Universo	El total de viviendas del diseño muestral		
Fuente	El jefe/a del hogar o un miembro masculino mayor de 15 años y/o femenino mayor de 14 años.		
Pregunta textual	33116b. EL ÚLTIMO GASTO MENSUAL EN ...Recolección de basura FUE: ¿CUÁNTO FUE EL ÚLTIMO GASTO MENSUAL? (DOLARES Y CENTAVOS)		

# r33117a: Tipo de gasto en otro servicio			
Información	[Tipo= discreta] [Formato=numeric] [Rango= 1-6] [Valores perdidos =*]		
Estadística [NP/ P]	[Válido=88184 /-] [Inválido=0 /-]		
Definición	Esta pregunta esta relacionada con el tipo de gasto de acuerdo a Otros tipo de gasto		
Universo	El total de viviendas del diseño muestral		
Fuente	El jefe/a del hogar o un miembro masculino mayor de 15 años y/o femenino mayor de 14 años.		
Pregunta textual	33117a. EL ÚLTIMO GASTO MENSUAL EN ... Otro servicio FUE: 01 ¿PAGADO O COMPRADO? 02 ¿DONADO O REGALADO? 03 ¿AUTOCONSUMO, AUTOSUMINISTRO? 05 ¿NO GASTO? 06 ¿NO SABE, NO RESPONDE?		
Valor	Etiqueta	Casos	Porcentaje
1	Pagado o comprado	855	<div><div></div></div> 1.0%
2	Donado o regalado	0	
3	Autoconsumo, autosuministro	0	
4	Incluido en el alquiler	0	
5	No gastó	86801	<div><div></div></div> 98.4%
6	NS/NR	528	<div><div></div></div> 0.6%
# r33117b: Monto mensual en otro servicio			
Información	[Tipo= continua] [Formato=numeric] [Rango= 0.25-30] [Valores perdidos =*]		
Estadística [NP/ P]	[Válido=855 /-] [Inválido=87329 /-] [Media=3.631 /-] [Desviación =3.792 /-]		
Definición	Permite conocer el valor en dólares del ultimo gasto mensual de Otros tipo de gasto.		
Universo	El total de viviendas del diseño muestral		
Fuente	El jefe/a del hogar o un miembro masculino mayor de 15 años y/o femenino mayor de 14 años.		
Pregunta textual	33117b. EL ÚLTIMO GASTO MENSUAL EN ...Otro servicio FUE: ¿CUÁNTO FUE EL ÚLTIMO GASTO MENSUAL? (DOLARES Y CENTAVOS)		
# r33117otr: Otro servicio que recibe el hogar			
Información	[Tipo= discreta] [Formato=numeric] [Rango= 1-22] [Valores perdidos =*]		
Estadística [NP/ P]	[Válido=855 /-] [Inválido=87329 /-]		
Definición	Es la especificación de la opción OTROS: EL ÚLTIMO GASTO MENSUAL EN		
Universo	El total de viviendas del diseño muestral		
Fuente	El jefe/a del hogar o un miembro masculino mayor de 15 años y/o femenino mayor de 14 años.		
Pregunta textual	33117otr. EL ÚLTIMO GASTO MENSUAL EN ...Otro servicio que recibe el hogar FUE: ¿CUÁNTO FUE EL ÚLTIMO GASTO MENSUAL? (DOLARES Y CENTAVOS)		
Valor	Etiqueta	Casos	Porcentaje
1		649	<div><div></div></div> 75.9%
3		29	<div><div></div></div> 3.4%
4		72	<div><div></div></div> 8.4%
10		5	<div><div></div></div> 0.6%
13		53	<div><div></div></div> 6.2%
15		8	<div><div></div></div> 0.9%
17		13	<div><div></div></div> 1.5%
20		10	<div><div></div></div> 1.2%
21		12	<div><div></div></div> 1.4%

# r33117otr: Otro servicio que recibe el hogar			
Valor	Etiqueta	Casos	Porcentaje
22		4	0.5%
Sysmiss		87329	
# r331total: Gasto total de la pregunta 331			
Información	[Tipo= continua] [Formato=numeric] [Rango= 0-786] [Valores perdidos =*]		
Estadística [NP/ P]	[Válido=88184 /-] [Inválido=0 /-] [Media=45.486 /-] [Desviación =45.996 /-]		
Definición	Es la sumatoria de los ultimos gastos mensuales declarados.		
Universo	El total de viviendas del diseño muestral		
Fuente	El jefe/a del hogar o un miembro masculino mayor de 15 años y/o femenino mayor de 14 años.		
Pregunta textual	331total. Gasto total de la pregunta 331		
# r3321: El hogar ha sido afectado por terremoto o actividad sísmica			
Información	[Tipo= discreta] [Formato=numeric] [Rango= 1-2] [Valores perdidos =*]		
Estadística [NP/ P]	[Válido=88184 /-] [Inválido=0 /-]		
Definición	Esta pregunta servirá para medir el impacto que han tenido algunos factores externos ambientales y económicos sobre el hogar.  1. Terremoto o actividad sísmica?  1. Si 2. No		
Universo	El total de viviendas del diseño muestral		
Fuente	El jefe/a del hogar o un miembro masculino mayor de 15 años y/o femenino mayor de 14 años.		
Pregunta textual	3321. EN LOS ÚLTIMOS 12 MESES, ¿HA SIDO AFECTADO EL HOGAR POR ALGUNO DE LOS SIGUIENTES PROBLEMAS: 1. Terremoto o actividad sísmica?  1. SI 2. NO		
Valor	Etiqueta	Casos	Porcentaje
1	Sí	432	0.5%
2	No	87752	99.5%
# r3322: El hogar ha sido afectado por sequía			
Información	[Tipo= discreta] [Formato=numeric] [Rango= 1-2] [Valores perdidos =*]		
Estadística [NP/ P]	[Válido=88184 /-] [Inválido=0 /-]		
Definición	Esta pregunta servirá para medir el impacto que han tenido algunos factores externos ambientales y económicos sobre el hogar.  2. Sequía?  1. Si 2. No		
Universo	El total de viviendas del diseño muestral		
Fuente	El jefe/a del hogar o un miembro masculino mayor de 15 años y/o femenino mayor de 14 años.		
Pregunta textual	3322. EN LOS ÚLTIMOS 12 MESES, ¿HA SIDO AFECTADO EL HOGAR POR ALGUNO DE LOS SIGUIENTES PROBLEMAS: 2. Sequía?  1. SI 2. NO		

# r3322: El hogar ha sido afectado por sequía				
Valor	Etiqueta	Casos	Porcentaje	
1	Sí	8878	<div></div> 10.1%	
2	No	79306	<div></div> 89.9%	
# r3323: El hogar ha sido afectado por tormentas o lluvias				
Información	[Tipo= discreta] [Formato=numeric] [Rango= 1-2] [Valores perdidos =*]			
Estadística [NP/ P]	[Válido=88184 /-] [Inválido=0 /-]			
Definición	<p>Esta pregunta servirá para medir el impacto que han tenido algunos factores externos ambientales y económicos sobre el hogar.</p> <p>3. Tormentas o lluvias?</p> <p>1. Si 2. No</p>			
Universo	El total de viviendas del diseño muestral			
Fuente	El jefe/a del hogar o un miembro masculino mayor de 15 años y/o femenino mayor de 14 años.			
Pregunta textual	<p>3323. EN LOS ÚLTIMOS 12 MESES, ¿HA SIDO AFECTADO EL HOGAR POR ALGUNO DE LOS SIGUIENTES PROBLEMAS:</p> <p>3. Tormentas o lluvias?</p> <p>1. SI 2. NO</p>			
Valor	Etiqueta	Casos	Porcentaje	
1	Sí	2153	<div></div> 2.4%	
2	No	86031	<div></div> 97.6%	
# r3324: El hogar ha sido afectado por aumento general de precios				
Información	[Tipo= discreta] [Formato=numeric] [Rango= 1-2] [Valores perdidos =*]			
Estadística [NP/ P]	[Válido=88184 /-] [Inválido=0 /-]			
Definición	<p>Esta pregunta servirá para medir el impacto que han tenido algunos factores externos ambientales y económicos sobre el hogar.</p> <p>4. Aumento general de precios?</p> <p>1. Si 2. No</p>			
Universo	El total de viviendas del diseño muestral			
Fuente	El jefe/a del hogar o un miembro masculino mayor de 15 años y/o femenino mayor de 14 años.			
Pregunta textual	<p>3324. EN LOS ÚLTIMOS 12 MESES, ¿HA SIDO AFECTADO EL HOGAR POR ALGUNO DE LOS SIGUIENTES PROBLEMAS:</p> <p>4. Aumento general de precios?</p> <p>1. SI 2. NO</p>			
Valor	Etiqueta	Casos	Porcentaje	
1	Sí	17393	<div></div> 19.7%	
2	No	70791	<div></div> 80.3%	
# r3325: El hogar ha sido afectado por cierre de empresas				
Información	[Tipo= discreta] [Formato=numeric] [Rango= 1-2] [Valores perdidos =*]			
Estadística [NP/ P]	[Válido=88184 /-] [Inválido=0 /-]			

<b># r3325: El hogar ha sido afectado por cierre de empresas</b>			
<b>Definición</b>	Esta pregunta servirá para medir el impacto que han tenido algunos factores externos ambientales y económicos sobre el hogar.  5. Cierre de empresas?  1. Si 2. No		
<b>Universo</b>	El total de viviendas del diseño muestral		
<b>Fuente</b>	El jefe/a del hogar o un miembro masculino mayor de 15 años y/o femenino mayor de 14 años.		
<b>Pregunta textual</b>	3325. EN LOS ÚLTIMOS 12 MESES, ¿HA SIDO AFECTADO EL HOGAR POR ALGUNO DE LOS SIGUIENTES PROBLEMAS: 5. Cierre de empresas?      6.  1. SI 2. NO		
<b>Valor</b>	<b>Etiqueta</b>	<b>Casos</b>	<b>Porcentaje</b>
1	Sí	161	0.2%
2	No	88023	99.8%
<b># r3326: El hogar ha sido afectado por otro problema</b>			
<b>Información</b>	[Tipo= discreta] [Formato=numeric] [Rango= 1-2] [Valores perdidos =*]		
<b>Estadística [NP/ P]</b>	[Válido=88184 /-] [Inválido=0 /-]		
<b>Definición</b>	Esta pregunta servirá para medir el impacto que han tenido algunos factores externos ambientales y económicos sobre el hogar.  6. Otro _____  1. Si 2. No		
<b>Universo</b>	El total de viviendas del diseño muestral		
<b>Fuente</b>	El jefe/a del hogar o un miembro masculino mayor de 15 años y/o femenino mayor de 14 años.		
<b>Pregunta textual</b>	3326. EN LOS ÚLTIMOS 12 MESES, ¿HA SIDO AFECTADO EL HOGAR POR ALGUNO DE LOS SIGUIENTES PROBLEMAS: 6. Otro _____  1. SI 2. NO		
<b>Valor</b>	<b>Etiqueta</b>	<b>Casos</b>	<b>Porcentaje</b>
1	Sí	226	0.3%
2	No	87958	99.7%
<b># r332otr: Otro problema que ha afectado al hogar</b>			
<b>Información</b>	[Tipo= discreta] [Formato=numeric] [Rango= 1-14] [Valores perdidos =*]		
<b>Estadística [NP/ P]</b>	[Válido=226 /-] [Inválido=87958 /-]		
<b>Definición</b>	Es la especificación de la opción OTROS: EN LOS ÚLTIMOS 12 MESES, ¿HA SIDO AFECTADO EL HOGAR POR ALGUNO DE LOS SIGUIENTES PROBLEMAS:		
<b>Universo</b>	El total de viviendas del diseño muestral		
<b>Fuente</b>	El jefe/a del hogar o un miembro masculino mayor de 15 años y/o femenino mayor de 14 años.		
<b>Pregunta textual</b>	332otr. EN LOS ÚLTIMOS 12 MESES, ¿HA SIDO AFECTADO EL HOGAR POR ALGUNO DE LOS SIGUIENTES PROBLEMAS: 6. Otro _____  1. SI		

# r332otr: Otro problema que ha afectado al hogar			
		2. NO	
Valor	Etiqueta	Casos	Porcentaje
1		64	<div><div></div></div> 28.3%
2		7	<div><div></div></div> 3.1%
3		35	<div><div></div></div> 15.5%
4		21	<div><div></div></div> 9.3%
5		7	<div><div></div></div> 3.1%
6		9	<div><div></div></div> 4.0%
7		10	<div><div></div></div> 4.4%
8		25	<div><div></div></div> 11.1%
9		2	<div><div></div></div> 0.9%
10		4	<div><div></div></div> 1.8%
11		2	<div><div></div></div> 0.9%
12		4	<div><div></div></div> 1.8%
13		19	<div><div></div></div> 8.4%
14		17	<div><div></div></div> 7.5%
Sysmiss		87958	
# r333_1: El hogar ha tenido una disminución o pérdida de los ingresos que reciben normalmente			
Información	[Tipo= discreta] [Formato=numeric] [Rango= 1-2] [Valores perdidos =*]		
Estadística [NP/ P]	[Válido=24211 /-] [Inválido=63973 /-]		
Definición	<p>El hogar ha tenido una disminución o pérdida de los ingresos que reciben normalmente, como consecuencia de los problemas mencionados en la pregunta anterior:</p> <ol style="list-style-type: none"> <li>1. Terremoto o actividad sísmica?</li> <li>2. Sequía?</li> <li>3. Tormentas o lluvias?</li> <li>4. Aumento general de precios?</li> <li>5. Cierre de empresas?</li> <li>6. Otro _____</li> </ol>		
Universo	El total de viviendas del diseño muestral		
Fuente	El jefe/a del hogar o un miembro masculino mayor de 15 años y/o femenino mayor de 14 años.		
Pregunta textual	<p>333_1. ¿LA O EL (...) HA SIGNIFICADO PARA SU HOGAR UNA DISMINUCIÓN O PÉRDIDA DE:</p> <ol style="list-style-type: none"> <li>1. Los ingresos que reciben normalmente?</li> <li>1. SI</li> <li>2. NO</li> </ol>		
Valor	Etiqueta	Casos	Porcentaje
1	Sí	18235	<div><div></div></div> 75.3%
2	No	5976	<div><div></div></div> 24.7%
Sysmiss		63973	
# r333_2: El hogar ha tenido una disminución o pérdida de activos (bienes, ahorros, etc.)			
Información	[Tipo= discreta] [Formato=numeric] [Rango= 1-2] [Valores perdidos =*]		
Estadística [NP/ P]	[Válido=24211 /-] [Inválido=63973 /-]		
Definición	<p>El hogar ha tenido una disminución o pérdida de activos (bienes, ahorros, etc.), como consecuencia de los problemas mencionados en la pregunta anterior:</p> <ol style="list-style-type: none"> <li>1. Terremoto o actividad sísmica?</li> <li>2. Sequía?</li> <li>3. Tormentas o lluvias?</li> </ol>		

# r333\_2: El hogar ha tenido una disminución o pérdida de activos (bienes, ahorros, etc.)

4. Aumento general de precios?

5. Cierre de empresas?

6. Otro\_\_\_\_\_

Universo

El total de viviendas del diseño muestral

Fuente

El jefe/a del hogar o un miembro masculino mayor de 15 años y/o femenino mayor de 14 años.

Pregunta textual

333\_2. ¿LA O EL (...) HA SIGNIFICADO PARA SU HOGAR UNA DISMINUCIÓN O PÉRDIDA DE:

2. De activos? (bienes, ahorros, etc.)

1. SI

2. NO

Valor	Etiqueta	Casos	Porcentaje
1	Sí	2240	<div></div> 9.3%
2	No	21971	<div></div> 90.7%
Sysmiss		63973	

# r3341: El hogar gastó ahorros para solucionar el problema

Información

[Tipo= discreta] [Formato=numeric] [Rango= 1-2] [Valores perdidos =\*]

Estadística [NP/ P]

[Válido=19591 /-] [Inválido=68593 /-]

Definición

Para solucionar la pérdida de ingresos y/ o activos en el hogar, se presentan las siguientes alternativas:

01. Gastaron ahorros?

02. Empeñaron bienes? (muebles, aparatos, joyas, etc.)

03. Pidieron dinero prestado?

04. Hipotecaron casa o terreno?

05. Vendieron inmuebles, muebles u otro bien del hogar?

06. Aumento de precios?

07. Dejaron de consumir algunos bienes y servicios?

08. Con la ayuda de entidades gubernamentales?

09. Con la ayuda de entidades no gubernamentales?

10. Menores de edad tuvieron que trabajar?

11. Otros?\_\_\_\_\_

Universo

El total de viviendas del diseño muestral

Fuente

El jefe/a del hogar o un miembro masculino mayor de 15 años y/o femenino mayor de 14 años.

Pregunta textual

3341. ¿QUÉ HICIERON EN EL HOGAR PARA SOLUCIONAR LA PÉRDIDA DE INGRESOS Y/O ACTIVOS?

01. Gastaron ahorros?

1. SI

2. NO

Valor	Etiqueta	Casos	Porcentaje
1	Sí	1922	<div></div> 9.8%
2	No	17669	<div></div> 90.2%
Sysmiss		68593	

# r3342: El hogar empeñó bienes (muebles, aparatos, joyas, etc.) para solucionar el problema

Información

[Tipo= discreta] [Formato=numeric] [Rango= 1-2] [Valores perdidos =\*]

Estadística [NP/ P]

[Válido=19591 /-] [Inválido=68593 /-]

Definición

Para solucionar la pérdida de ingresos y/ o activos en el hogar, se presentan las siguientes alternativas:

01. Gastaron ahorros?

02. Empeñaron bienes? (muebles, aparatos, joyas, etc.)

03. Pidieron dinero prestado?

04. Hipotecaron casa o terreno?

05. Vendieron inmuebles, muebles u otro bien del hogar?

06. Aumento de precios?

07. Dejaron de consumir algunos bienes y servicios?



# r3342: El hogar empeñó bienes (muebles, aparatos, joyas, etc.) para solucionar el problema			
	08. Con la ayuda de entidades gubernamentales? 09. Con la ayuda de entidades no gubernamentales? 10. Menores de edad tuvieron que trabajar? 11. Otros?_____		
Universo	El total de viviendas del diseño muestral		
Fuente	El jefe/a del hogar o un miembro masculino mayor de 15 años y/o femenino mayor de 14 años.		
Pregunta textual	3342. ¿QUÉ HICIERON EN EL HOGAR PARA SOLUCIONAR LA PÉRDIDA DE INGRESOS Y/O ACTIVOS? 02. Empeñaron bienes? (muebles, aparatos, joyas, etc.)  1. SI 2. NO		
Valor	Etiqueta	Casos	Porcentaje
1	Sí	262	1.3%
2	No	19329	98.7%
Sysmiss		68593	
# r3343: El hogar pidió dinero prestado para solucionar el problema			
Información	[Tipo= discreta] [Formato=numeric] [Rango= 1-2] [Valores perdidos =*]		
Estadística [NP/ P]	[Válido=19591 -/] [Inválido=68593 -/]		
Definición	Para solucionar la pérdida de ingresos y/ o activos en el hogar, se presentan las siguientes alternativas:  01. Gastaron ahorros? 02. Empeñaron bienes? (muebles, aparatos, joyas, etc.) 03. Pidieron dinero prestado? 04. Hipotecaron casa o terreno? 05. Vendieron inmuebles, muebles u otro bien del hogar? 06. Aumento de precios? 07. Dejaron de consumir algunos bienes y servicios? 08. Con la ayuda de entidades gubernamentales? 09. Con la ayuda de entidades no gubernamentales? 10. Menores de edad tuvieron que trabajar? 11. Otros?_____		
Universo	El total de viviendas del diseño muestral		
Fuente	El jefe/a del hogar o un miembro masculino mayor de 15 años y/o femenino mayor de 14 años.		
Pregunta textual	3343. ¿QUÉ HICIERON EN EL HOGAR PARA SOLUCIONAR LA PÉRDIDA DE INGRESOS Y/O ACTIVOS? 03. Pidieron dinero prestado?  1. SI 2. NO		
Valor	Etiqueta	Casos	Porcentaje
1	Sí	3138	16.0%
2	No	16453	84.0%
Sysmiss		68593	
# r3344: El hogar hipotecó la casa o el terreno para solucionar el problema			
Información	[Tipo= discreta] [Formato=numeric] [Rango= 1-2] [Valores perdidos =*]		
Estadística [NP/ P]	[Válido=19591 -/] [Inválido=68593 -/]		
Definición	Para solucionar la pérdida de ingresos y/ o activos en el hogar, se presentan las siguientes alternativas:  01. Gastaron ahorros? 02. Empeñaron bienes? (muebles, aparatos, joyas, etc.) 03. Pidieron dinero prestado? 04. Hipotecaron casa o terreno? 05. Vendieron inmuebles, muebles u otro bien del hogar? 06. Aumento de precios?		

<b># r3344: El hogar hipotecó la casa o el terreno para solucionar el problema</b>			
	07. Dejaron de consumir algunos bienes y servicios? 08. Con la ayuda de entidades gubernamentales? 09. Con la ayuda de entidades no gubernamentales? 10. Menores de edad tuvieron que trabajar? 11. Otros?_____		
<b>Universo</b>	El total de viviendas del diseño muestral		
<b>Fuente</b>	El jefe/a del hogar o un miembro masculino mayor de 15 años y/o femenino mayor de 14 años.		
<b>Pregunta textual</b>	3344. ¿QUÉ HICIERON EN EL HOGAR PARA SOLUCIONAR LA PÉRDIDA DE INGRESOS Y/O ACTIVOS? 04. Hipotecaron casa o terreno?  1. SI 2. NO		
<b>Valor</b>	<b>Etiqueta</b>	<b>Casos</b>	<b>Porcentaje</b>
1	Sí	42	0.2%
2	No	19549	99.8%
Sysmiss		68593	
<b># r3345: El hogar vendió inmuebles, muebles u otro bien para solucionar el problema</b>			
<b>Información</b>	[Tipo= discreta] [Formato=numeric] [Rango= 1-2] [Valores perdidos =*]		
<b>Estadística [NP/ P]</b>	[Válido=19591 /-] [Inválido=68593 /-]		
<b>Definición</b>	Para solucionar la pérdida de ingresos y/ o activos en el hogar, se presentan las siguientes alternativas:  01. Gastaron ahorros? 02. Empeñaron bienes? (muebles, aparatos, joyas, etc.) 03. Pidieron dinero prestado? 04. Hipotecaron casa o terreno? 05. Vendieron inmuebles, muebles u otro bien del hogar? 06. Aumento de precios? 07. Dejaron de consumir algunos bienes y servicios? 08. Con la ayuda de entidades gubernamentales? 09. Con la ayuda de entidades no gubernamentales? 10. Menores de edad tuvieron que trabajar? 11. Otros?_____		
<b>Universo</b>	El total de viviendas del diseño muestral		
<b>Fuente</b>	El jefe/a del hogar o un miembro masculino mayor de 15 años y/o femenino mayor de 14 años.		
<b>Pregunta textual</b>	3345. ¿QUÉ HICIERON EN EL HOGAR PARA SOLUCIONAR LA PÉRDIDA DE INGRESOS Y/O ACTIVOS? 05. Vendieron inmuebles, muebles u otro bien del hogar?  1. SI 2. NO		
<b>Valor</b>	<b>Etiqueta</b>	<b>Casos</b>	<b>Porcentaje</b>
1	Sí	426	2.2%
2	No	19165	97.8%
Sysmiss		68593	
<b># r3346: El hogar aumentó los precios para solucionar el problema</b>			
<b>Información</b>	[Tipo= discreta] [Formato=numeric] [Rango= 1-2] [Valores perdidos =*]		
<b>Estadística [NP/ P]</b>	[Válido=19591 /-] [Inválido=68593 /-]		
<b>Definición</b>	Para solucionar la pérdida de ingresos y/ o activos en el hogar, se presentan las siguientes alternativas:  01. Gastaron ahorros? 02. Empeñaron bienes? (muebles, aparatos, joyas, etc.) 03. Pidieron dinero prestado? 04. Hipotecaron casa o terreno? 05. Vendieron inmuebles, muebles u otro bien del hogar?		

# r3346: El hogar aumentó los precios para solucionar el problema			
	06. Aumento de precios? 07. Dejaron de consumir algunos bienes y servicios? 08. Con la ayuda de entidades gubernamentales? 09. Con la ayuda de entidades no gubernamentales? 10. Menores de edad tuvieron que trabajar? 11. Otros? _____		
Universo	El total de viviendas del diseño muestral		
Fuente	El jefe/a del hogar o un miembro masculino mayor de 15 años y/o femenino mayor de 14 años.		
Pregunta textual	3346. ¿QUÉ HICIERON EN EL HOGAR PARA SOLUCIONAR LA PÉRDIDA DE INGRESOS Y/O ACTIVOS? 06. Aumento de precios?  1. SI 2. NO		
Valor	Etiqueta	Casos	Porcentaje
1	Sí	1082	5.5%
2	No	18509	94.5%
Sysmiss		68593	
# r3347: El hogar dejó de consumir algunos bienes y servicios para solucionar el problema			
Información	[Tipo= discreta] [Formato=numeric] [Rango= 1-2] [Valores perdidos =*]		
Estadística [NP/ P]	[Válido=19591 /-] [Inválido=68593 /-]		
Definición	Para solucionar la pérdida de ingresos y/ o activos en el hogar, se presentan las siguientes alternativas:  01. Gastaron ahorros? 02. Empeñaron bienes? (muebles, aparatos, joyas, etc.) 03. Pidieron dinero prestado? 04. Hipotecaron casa o terreno? 05. Vendieron inmuebles, muebles u otro bien del hogar? 06. Aumento de precios? 07. Dejaron de consumir algunos bienes y servicios? 08. Con la ayuda de entidades gubernamentales? 09. Con la ayuda de entidades no gubernamentales? 10. Menores de edad tuvieron que trabajar? 11. Otros? _____		
Universo	El total de viviendas del diseño muestral		
Fuente	El jefe/a del hogar o un miembro masculino mayor de 15 años y/o femenino mayor de 14 años.		
Pregunta textual	3347. ¿QUÉ HICIERON EN EL HOGAR PARA SOLUCIONAR LA PÉRDIDA DE INGRESOS Y/O ACTIVOS? 07. Dejaron de consumir algunos bienes y servicios?  1. SI 2. NO		
Valor	Etiqueta	Casos	Porcentaje
1	Sí	14150	72.2%
2	No	5441	27.8%
Sysmiss		68593	
# r3348: El hogar recibió ayuda de entidades gubernamentales para solucionar el problema			
Información	[Tipo= discreta] [Formato=numeric] [Rango= 1-2] [Valores perdidos =*]		
Estadística [NP/ P]	[Válido=19591 /-] [Inválido=68593 /-]		
Definición	Para solucionar la pérdida de ingresos y/ o activos en el hogar, se presentan las siguientes alternativas:  01. Gastaron ahorros? 02. Empeñaron bienes? (muebles, aparatos, joyas, etc.) 03. Pidieron dinero prestado? 04. Hipotecaron casa o terreno?		

<b># r3348: El hogar recibió ayuda de entidades gubernamentales para solucionar el problema</b>			
	05. Vendieron inmuebles, muebles u otro bien del hogar? 06. Aumento de precios? 07. Dejaron de consumir algunos bienes y servicios? 08. Con la ayuda de entidades gubernamentales? 09. Con la ayuda de entidades no gubernamentales? 10. Menores de edad tuvieron que trabajar? 11. Otros? _____		
<b>Universo</b>	El total de viviendas del diseño muestral		
<b>Fuente</b>	El jefe/a del hogar o un miembro masculino mayor de 15 años y/o femenino mayor de 14 años.		
<b>Pregunta textual</b>	3348. ¿QUÉ HICIERON EN EL HOGAR PARA SOLUCIONAR LA PÉRDIDA DE INGRESOS Y/O ACTIVOS? 08. Con la ayuda de entidades gubernamentales?  1. SI 2. NO		
<b>Valor</b>	<b>Etiqueta</b>	<b>Casos</b>	<b>Porcentaje</b>
1	Sí	109	0.6%
2	No	19482	99.4%
Sysmiss		68593	
<b># r3349: El hogar recibió ayuda de entidades no gubernamentales para solucionar el problema</b>			
<b>Información</b>	[Tipo= discreta] [Formato=numeric] [Rango= 1-2] [Valores perdidos =*]		
<b>Estadística [NP/ P]</b>	[Válido=19596 /-] [Inválido=68588 /-]		
<b>Definición</b>	Para solucionar la pérdida de ingresos y/ o activos en el hogar, se presentan las siguientes alternativas:  01. Gastaron ahorros? 02. Empeñaron bienes? (muebles, aparatos, joyas, etc.) 03. Pidieron dinero prestado? 04. Hipotecaron casa o terreno? 05. Vendieron inmuebles, muebles u otro bien del hogar? 06. Aumento de precios? 07. Dejaron de consumir algunos bienes y servicios? 08. Con la ayuda de entidades gubernamentales? 09. Con la ayuda de entidades no gubernamentales? 10. Menores de edad tuvieron que trabajar? 11. Otros? _____		
<b>Universo</b>	El total de viviendas del diseño muestral		
<b>Fuente</b>	El jefe/a del hogar o un miembro masculino mayor de 15 años y/o femenino mayor de 14 años.		
<b>Pregunta textual</b>	3349. ¿QUÉ HICIERON EN EL HOGAR PARA SOLUCIONAR LA PÉRDIDA DE INGRESOS Y/O ACTIVOS? 09. Con la ayuda de entidades no gubernamentales?  1. SI 2. NO		
<b>Valor</b>	<b>Etiqueta</b>	<b>Casos</b>	<b>Porcentaje</b>
1	Sí	11	0.1%
2	No	19585	99.9%
Sysmiss		68588	
<b># r33410: El hogar tuvo que poner a trabajar a menores de edad para solucionar el problema</b>			
<b>Información</b>	[Tipo= discreta] [Formato=numeric] [Rango= 1-2] [Valores perdidos =*]		
<b>Estadística [NP/ P]</b>	[Válido=19596 /-] [Inválido=68588 /-]		
<b>Definición</b>	Para solucionar la pérdida de ingresos y/ o activos en el hogar, se presentan las siguientes alternativas:  01. Gastaron ahorros? 02. Empeñaron bienes? (muebles, aparatos, joyas, etc.) 03. Pidieron dinero prestado?		

<b># r33410: El hogar tuvo que poner a trabajar a menores de edad para solucionar el problema</b>			
	04. Hipotecaron casa o terreno? 05. Vendieron inmuebles, muebles u otro bien del hogar? 06. Aumento de precios? 07. Dejaron de consumir algunos bienes y servicios? 08. Con la ayuda de entidades gubernamentales? 09. Con la ayuda de entidades no gubernamentales? 10. Menores de edad tuvieron que trabajar? 11. Otros?_____		
<b>Universo</b>	El total de viviendas del diseño muestral		
<b>Fuente</b>	El jefe/a del hogar o un miembro masculino mayor de 15 años y/o femenino mayor de 14 años.		
<b>Pregunta textual</b>	33410. ¿QUÉ HICIERON EN EL HOGAR PARA SOLUCIONAR LA PÉRDIDA DE INGRESOS Y/O ACTIVOS? 10. Menores de edad tuvieron que trabajar?  1. SI 2. NO		
<b>Valor</b>	<b>Etiqueta</b>	<b>Casos</b>	<b>Porcentaje</b>
1	Sí	40	0.2%
2	No	19556	99.8%
Sysmiss		68588	
<b># r33411: El hogar tuvo que realizar otra acción para solucionar el problema</b>			
<b>Información</b>	[Tipo= discreta] [Formato=numeric] [Rango= 1-2] [Valores perdidos =*]		
<b>Estadística [NP/ P]</b>	[Válido=19596 /-] [Inválido=68588 /-]		
<b>Definición</b>	Para solucionar la pérdida de ingresos y/ o activos en el hogar, se presentan las siguientes alternativas:  01. Gastaron ahorros? 02. Empeñaron bienes? (muebles, aparatos, joyas, etc.) 03. Pidieron dinero prestado? 04. Hipotecaron casa o terreno? 05. Vendieron inmuebles, muebles u otro bien del hogar? 06. Aumento de precios? 07. Dejaron de consumir algunos bienes y servicios? 08. Con la ayuda de entidades gubernamentales? 09. Con la ayuda de entidades no gubernamentales? 10. Menores de edad tuvieron que trabajar? 11. Otros?_____		
<b>Universo</b>	El total de viviendas del diseño muestral		
<b>Fuente</b>	El jefe/a del hogar o un miembro masculino mayor de 15 años y/o femenino mayor de 14 años.		
<b>Pregunta textual</b>	33411. ¿QUÉ HICIERON EN EL HOGAR PARA SOLUCIONAR LA PÉRDIDA DE INGRESOS Y/O ACTIVOS? 11. Otros?_____ 1. SI 2. NO		
<b>Valor</b>	<b>Etiqueta</b>	<b>Casos</b>	<b>Porcentaje</b>
1	Sí	805	4.1%
2	No	18791	95.9%
Sysmiss		68588	
<b># r33411otr: Otra acción que realizó el hogar para solucionar el problema</b>			
<b>Información</b>	[Tipo= discreta] [Formato=numeric] [Rango= 1-12] [Valores perdidos =*]		
<b>Estadística [NP/ P]</b>	[Válido=805 /-] [Inválido=87379 /-]		
<b>Definición</b>	Es la especificación de la opción OTROS: ¿QUÉ HICIERON EN EL HOGAR PARA SOLUCIONAR LA PÉRDIDA DE INGRESOS Y/O ACTIVOS?		
<b>Universo</b>	El total de viviendas del diseño muestral		

# r33411otr: Otra acción que realizó el hogar para solucionar el problema			
<b>Fuente</b>		El jefe/a del hogar o un miembro masculino mayor de 15 años y/o femenino mayor de 14 años.	
<b>Pregunta textual</b>		33411otr. ¿QUÉ HICIERON EN EL HOGAR PARA SOLUCIONAR LA PÉRDIDA DE INGRESOS Y/O ACTIVOS? 11. Otros? _____ 1. SI 2. NO	
Valor	Etiqueta	Casos	Porcentaje
1		281	<div><div></div></div> 34.9%
2		84	<div><div></div></div> 10.4%
4		230	<div><div></div></div> 28.6%
5		24	<div><div></div></div> 3.0%
6		61	<div><div></div></div> 7.6%
7		54	<div><div></div></div> 6.7%
8		13	<div><div></div></div> 1.6%
9		7	<div><div></div></div> 0.9%
10		47	<div><div></div></div> 5.8%
11		1	<div><div></div></div> 0.1%
12		3	<div><div></div></div> 0.4%
Sysmiss		87379	
# r3351: El hogar ha sido afectado por pérdida de empleo de algún miembro			
<b>Información</b>		[Tipo= discreta] [Formato=numeric] [Rango= 1-2] [Valores perdidos =*]	
<b>Estadística [NP/ P]</b>		[Válido=88184 /-] [Inválido=0 /-]	
<b>Definición</b>		Esta pregunta esta relacionada con algún problema sufrido por alguna persona miembro del hogar, de acuerdo a las siguientes alternativas:  1. Pérdida del empleo de algún miembro? 2. Baja de ingresos de algún miembro del hogar? 3. Quiebra del negocio familiar? 4. Enfermedad o accidente grave de algún trabajador miembro del hogar? 5. Muerte de otro miembro del hogar? 6. Abandono del jefe de hogar? 7. Otro _____  1. Si 2. No	
<b>Universo</b>		El total de viviendas del diseño muestral	
<b>Fuente</b>		El jefe/a del hogar o un miembro masculino mayor de 15 años y/o femenino mayor de 14 años.	
<b>Pregunta textual</b>		3351. ¿ESTE HOGAR SE VIO AFECTADO POR ALGUNO O ALGUNOS DE LOS SIGUIENTES PROBLEMAS: 1. Pérdida del empleo de algún miembro?  1. SI 2. NO	
Valor	Etiqueta	Casos	Porcentaje
1	Sí	2981	<div><div></div></div> 3.4%
2	No	85203	<div><div></div></div> 96.6%
# r3352: El hogar ha sido afectado por baja de ingresos de algún miembro			
<b>Información</b>		[Tipo= discreta] [Formato=numeric] [Rango= 1-2] [Valores perdidos =*]	
<b>Estadística [NP/ P]</b>		[Válido=88184 /-] [Inválido=0 /-]	
<b>Definición</b>		Esta pregunta esta relacionada con algún problema sufrido por alguna persona miembro del hogar, de acuerdo a las siguientes alternativas:	

# r3352: El hogar ha sido afectado por baja de ingresos de algún miembro				
		1. Pérdida del empleo de algún miembro? 2. Baja de ingresos de algún miembro del hogar? 3. Quiebra del negocio familiar? 4. Enfermedad o accidente grave de algún trabajador miembro del hogar? 5. Muerte de otro miembro del hogar? 6. Abandono del jefe de hogar? 7. Otro_____		
		1. Si 2. No		
Universo		El total de viviendas del diseño muestral		
Fuente		El jefe/a del hogar o un miembro masculino mayor de 15 años y/o femenino mayor de 14 años.		
Pregunta textual		3352. ¿ESTE HOGAR SE VIO AFECTADO POR ALGUNO O ALGUNOS DE LOS SIGUIENTES PROBLEMAS: 2. Baja de ingresos de algún miembro del hogar?  1. SI 2. NO		
Valor	Etiqueta	Casos	Porcentaje	
1	Sí	3308	<div><div></div>3.8%</div>	
2	No	84876	<div><div></div>96.2%</div>	
# r3353: El hogar ha sido afectado por quiebra del negocio familiar				
Información		[Tipo= discreta] [Formato=numeric] [Rango= 1-2] [Valores perdidos =*]		
Estadística [NP/ P]		[Válido=88184 /-] [Inválido=0 /-]		
Definición		Esta pregunta esta relacionada con algún problema sufrido por alguna persona miembro del hogar, de acuerdo a las siguientes alternativas:  1. Pérdida del empleo de algún miembro? 2. Baja de ingresos de algún miembro del hogar? 3. Quiebra del negocio familiar? 4. Enfermedad o accidente grave de algún trabajador miembro del hogar? 5. Muerte de otro miembro del hogar? 6. Abandono del jefe de hogar? 7. Otro_____		
		1. Si 2. No		
Universo		El total de viviendas del diseño muestral		
Fuente		El jefe/a del hogar o un miembro masculino mayor de 15 años y/o femenino mayor de 14 años.		
Pregunta textual		3353. ¿ESTE HOGAR SE VIO AFECTADO POR ALGUNO O ALGUNOS DE LOS SIGUIENTES PROBLEMAS: 3. Quiebra del negocio familiar?  1. SI 2. NO		
Valor	Etiqueta	Casos	Porcentaje	
1	Sí	376	<div><div></div>0.4%</div>	
2	No	87808	<div><div></div>99.6%</div>	
# r3354: El hogar ha sido afectado por enfermedad o accidente grave de algún miembro ocupado				
Información		[Tipo= discreta] [Formato=numeric] [Rango= 1-2] [Valores perdidos =*]		
Estadística [NP/ P]		[Válido=88184 /-] [Inválido=0 /-]		

# r3354: El hogar ha sido afectado por enfermedad o accidente grave de algún miembro ocupado				
Definición		Esta pregunta esta relacionada con algún problema sufrido por alguna persona miembro del hogar, de acuerdo a las siguientes alternativas:  1. Pérdida del empleo de algún miembro? 2. Baja de ingresos de algún miembro del hogar? 3. Quiebra del negocio familiar? 4. Enfermedad o accidente grave de algún trabajador miembro del hogar? 5. Muerte de otro miembro del hogar? 6. Abandono del jefe de hogar? 7. Otro_____		
Universo		El total de viviendas del diseño muestral		
Fuente		El jefe/a del hogar o un miembro masculino mayor de 15 años y/o femenino mayor de 14 años.		
Pregunta textual		3354. ¿ESTE HOGAR SE VIO AFECTADO POR ALGUNO O ALGUNOS DE LOS SIGUIENTES PROBLEMAS: 4. Enfermedad o accidente grave de algún trabajador miembro del hogar?  1. SI 2. NO		
Valor	Etiqueta	Casos	Porcentaje	
1	Sí	1030	1.2%	
2	No	87154	98.8%	
# r3355: El hogar ha sido afectado por muerte de otro miembro				
Información		[Tipo= discreta] [Formato=numeric] [Rango= 1-2] [Valores perdidos =*]		
Estadística [NP/ P]		[Válido=88184 /-] [Inválido=0 /-]		
Definición		Esta pregunta esta relacionada con algún problema sufrido por alguna persona miembro del hogar, de acuerdo a las siguientes alternativas:  1. Pérdida del empleo de algún miembro? 2. Baja de ingresos de algún miembro del hogar? 3. Quiebra del negocio familiar? 4. Enfermedad o accidente grave de algún trabajador miembro del hogar? 5. Muerte de otro miembro del hogar? 6. Abandono del jefe de hogar? 7. Otro_____		
Universo		El total de viviendas del diseño muestral		
Fuente		El jefe/a del hogar o un miembro masculino mayor de 15 años y/o femenino mayor de 14 años.		
Pregunta textual		3355. ¿ESTE HOGAR SE VIO AFECTADO POR ALGUNO O ALGUNOS DE LOS SIGUIENTES PROBLEMAS: 5. Muerte de otro miembro del hogar?  1. SI 2. NO		
Valor	Etiqueta	Casos	Porcentaje	
1	Sí	530	0.6%	
2	No	87654	99.4%	
# r3356: El hogar ha sido afectado por abandono del jefe de hogar				
Información		[Tipo= discreta] [Formato=numeric] [Rango= 1-2] [Valores perdidos =*]		
Estadística [NP/ P]		[Válido=88184 /-] [Inválido=0 /-]		



# r3356: El hogar ha sido afectado por abandono del jefe de hogar				
Definición		Esta pregunta esta relacionada con algún problema sufrido por alguna persona miembro del hogar, de acuerdo a las siguientes alternativas:  1. Pérdida del empleo de algún miembro? 2. Baja de ingresos de algún miembro del hogar? 3. Quiebra del negocio familiar? 4. Enfermedad o accidente grave de algún trabajador miembro del hogar? 5. Muerte de otro miembro del hogar? 6. Abandono del jefe de hogar? 7. Otro_____		
Universo		El total de viviendas del diseño muestral		
Fuente		El jefe/a del hogar o un miembro masculino mayor de 15 años y/o femenino mayor de 14 años.		
Pregunta textual		3356. ¿ESTE HOGAR SE VIO AFECTADO POR ALGUNO O ALGUNOS DE LOS SIGUIENTES PROBLEMAS: 6. Abandono del jefe de hogar?  1. SI 2. NO		
Valor	Etiqueta	Casos	Porcentaje	
1	Sí	370	0.4%	
2	No	87814	99.6%	
# r3357: El hogar ha sido afectado por otro problema				
Información		[Tipo= discreta] [Formato=numeric] [Rango= 1-2] [Valores perdidos =*]		
Estadística [NP/ P]		[Válido=88184 /-] [Inválido=0 /-]		
Definición		Esta pregunta esta relacionada con algún problema sufrido por alguna persona miembro del hogar, de acuerdo a las siguientes alternativas:  1. Pérdida del empleo de algún miembro? 2. Baja de ingresos de algún miembro del hogar? 3. Quiebra del negocio familiar? 4. Enfermedad o accidente grave de algún trabajador miembro del hogar? 5. Muerte de otro miembro del hogar? 6. Abandono del jefe de hogar? 7. Otro_____		
Universo		El total de viviendas del diseño muestral		
Fuente		El jefe/a del hogar o un miembro masculino mayor de 15 años y/o femenino mayor de 14 años.		
Pregunta textual		3357. ¿ESTE HOGAR SE VIO AFECTADO POR ALGUNO O ALGUNOS DE LOS SIGUIENTES PROBLEMAS: 7. Otro_____		
		1. SI 2. NO		
Valor	Etiqueta	Casos	Porcentaje	
1	Sí	137	0.2%	
2	No	88047	99.8%	
# r3357otr: Otro problema que ha afectado al hogar				
Información		[Tipo= discreta] [Formato=numeric] [Rango= 1-10] [Valores perdidos =*]		
Estadística [NP/ P]		[Válido=137 /-] [Inválido=88047 /-]		

# r3357otr: Otro problema que ha afectado al hogar	
<b>Definición</b>	Es la especificación de la opción OTROS: ¿ESTE HOGAR SE VIO AFECTADO POR ALGUNO O ALGUNOS DE LOS SIGUIENTES PROBLEMAS:
<b>Universo</b>	El total de viviendas del diseño muestral
<b>Fuente</b>	El jefe/a del hogar o un miembro masculino mayor de 15 años y/o femenino mayor de 14 años.
<b>Pregunta textual</b>	3357. ¿ESTE HOGAR SE VIO AFECTADO POR ALGUNO O ALGUNOS DE LOS SIGUIENTES PROBLEMAS: 7. Otro _____  1. SI 2. NO

Valor	Etiqueta	Casos	Porcentaje
1		22	16.1%
2		6	4.4%
3		21	15.3%
4		7	5.1%
5		13	9.5%
6		22	16.1%
7		13	9.5%
8		15	10.9%
9		6	4.4%
10		12	8.8%
Sysmiss		88047	

#### # r3361: El hogar ha tenido una disminución o pérdida de los ingresos que reciben normalmente

<b>Información</b>	[Tipo= discreta] [Formato=numeric] [Rango= 1-2] [Valores perdidos =*]
<b>Estadística [NP/ P]</b>	[Válido=6633 /-] [Inválido=81551 /-]
<b>Definición</b>	El hogar ha tenido una disminución o pérdida de los ingresos que reciben normalmente, como consecuencia de los problemas mencionados en la pregunta anterior:  1. Pérdida del empleo de algún miembro? 2. Baja de ingresos de algún miembro del hogar? 3. Quiebra del negocio familiar? 4. Enfermedad o accidente grave de algún trabajador miembro del hogar? 5. Muerte de otro miembro del hogar? 6. Abandono del jefe de hogar? 7. Otro _____  1. Si 2. No
<b>Universo</b>	El total de viviendas del diseño muestral
<b>Fuente</b>	El jefe/a del hogar o un miembro masculino mayor de 15 años y/o femenino mayor de 14 años.
<b>Pregunta textual</b>	3361. ¿LA O EL (...) HA SIGNIFICADO PARA SU HOGAR UNA DISMINUCIÓN O PÉRDIDA DE: 1. Los ingresos que reciben normalmente?  1. SI 2. NO

Valor	Etiqueta	Casos	Porcentaje
1	Sí	5399	81.4%
2	No	1234	18.6%
Sysmiss		81551	

#### # r3362: El hogar ha tenido una disminución o pérdida de activos (bienes, ahorros, etc.)

<b>Información</b>	[Tipo= discreta] [Formato=numeric] [Rango= 1-2] [Valores perdidos =*]
--------------------	---

<b># r3362: El hogar ha tenido una disminución o pérdida de activos (bienes, ahorros, etc.)</b>			
<b>Estadística [NP/ P]</b>		[Válido=6633 /-] [Inválido=81551 /-]	
<b>Definición</b>		<p>El hogar ha tenido una disminución o pérdida de activos (bienes, ahorros, etc.), como consecuencia de los problemas mencionados en la pregunta anterior:</p> <ol style="list-style-type: none"> <li>1. Pérdida del empleo de algún miembro?</li> <li>2. Baja de ingresos de algún miembro del hogar?</li> <li>3. Quiebra del negocio familiar?</li> <li>4. Enfermedad o accidente grave de algún trabajador miembro del hogar?</li> <li>5. Muerte de otro miembro del hogar?</li> <li>6. Abandono del jefe de hogar?</li> <li>7. Otro _____</li> </ol> <ol style="list-style-type: none"> <li>1. Si</li> <li>2. No</li> </ol>	
<b>Universo</b>		El total de viviendas del diseño muestral	
<b>Fuente</b>		El jefe/a del hogar o un miembro masculino mayor de 15 años y/o femenino mayor de 14 años.	
<b>Pregunta textual</b>		<p>3362. ¿LA O EL (...) HA SIGNIFICADO PARA SU HOGAR UNA DISMINUCIÓN O PÉRDIDA DE:</p> <p>2. De activos? (bienes, ahorros, etc.)</p> <ol style="list-style-type: none"> <li>1. SI</li> <li>2. NO</li> </ol>	
<b>Valor</b>	<b>Etiqueta</b>	<b>Casos</b>	<b>Porcentaje</b>
1	Sí	604	9.1%
2	No	6029	90.9%
Sysmiss		81551	
<b># r3371: El hogar gastó ahorros para solucionar el problema</b>			
<b>Información</b>		[Tipo= discreta] [Formato=numeric] [Rango= 1-2] [Valores perdidos =*]	
<b>Estadística [NP/ P]</b>		[Válido=5532 /-] [Inválido=82652 /-]	
<b>Definición</b>		<p>Para solucionar la pérdida de ingresos y/ o activos en el hogar, se presentan las siguientes alternativas:</p> <ol style="list-style-type: none"> <li>01. Gastaron ahorros?</li> <li>02. Empeñaron bienes? (muebles, aparatos, joyas, etc.)</li> <li>03. Pidieron dinero prestado?</li> <li>04. Hipotecaron casa o terreno?</li> <li>05. Vendieron inmuebles, muebles u otro bien del hogar?</li> <li>06. Aumento de precios?</li> <li>07. Dejaron de consumir algunos bienes y servicios?</li> <li>08. Con la ayuda de entidades gubernamentales?</li> <li>09. Con la ayuda de entidades no gubernamentales?</li> <li>10. Menores de edad tuvieron que trabajar?</li> <li>11. Otros? _____</li> </ol>	
<b>Universo</b>		El total de viviendas del diseño muestral	
<b>Fuente</b>		El jefe/a del hogar o un miembro masculino mayor de 15 años y/o femenino mayor de 14 años.	
<b>Pregunta textual</b>		<p>337. ¿QUÉ HICIERON EN EL HOGAR PARA SOLUCIONAR LA PÉRDIDA DE INGRESOS Y/O ACTIVOS?</p> <p>01. Gastaron ahorros?</p> <ol style="list-style-type: none"> <li>1. SÍ</li> <li>2. NO</li> </ol>	
<b>Valor</b>	<b>Etiqueta</b>	<b>Casos</b>	<b>Porcentaje</b>
1	Sí	770	13.9%
2	No	4762	86.1%
Sysmiss		82652	

# r3372: El hogar empeñó bienes (muebles, aparatos, joyas, etc.) para solucionar el problema				
Información		[Tipo= discreta] [Formato=numeric] [Rango= 1-2] [Valores perdidos =*]		
Estadística [NP/ P]		[Válido=5532 /-] [Inválido=82652 /-]		
Definición		Para solucionar la pérdida de ingresos y/ o activos en el hogar, se presentan las siguientes alternativas:  01. Gastaron ahorros? 02. Empeñaron bienes? (muebles, aparatos, joyas, etc.) 03. Pidieron dinero prestado? 04. Hipotecaron casa o terreno? 05. Vendieron inmuebles, muebles u otro bien del hogar? 06. Aumento de precios? 07. Dejaron de consumir algunos bienes y servicios? 08. Con la ayuda de entidades gubernamentales? 09. Con la ayuda de entidades no gubernamentales? 10. Menores de edad tuvieron que trabajar? 11. Otros?_____		
Universo		El total de viviendas del diseño muestral		
Fuente		El jefe/a del hogar o un miembro masculino mayor de 15 años y/o femenino mayor de 14 años.		
Pregunta textual		337. ¿QUÉ HICIERON EN EL HOGAR PARA SOLUCIONAR LA PÉRDIDA DE INGRESOS Y/O ACTIVOS? 02. Empeñaron bienes? (muebles, aparatos, joyas, etc.)  1. SÍ 2. NO		
Valor	Etiqueta	Casos	Porcentaje	
1	Sí	150	<div><div></div></div> 2.7%	
2	No	5382	<div><div></div></div> 97.3%	
Sysmiss		82652		
# r3373: El hogar pidió dinero prestado para solucionar el problema				
Información		[Tipo= discreta] [Formato=numeric] [Rango= 1-2] [Valores perdidos =*]		
Estadística [NP/ P]		[Válido=5532 /-] [Inválido=82652 /-]		
Definición		Para solucionar la pérdida de ingresos y/ o activos en el hogar, se presentan las siguientes alternativas:  01. Gastaron ahorros? 02. Empeñaron bienes? (muebles, aparatos, joyas, etc.) 03. Pidieron dinero prestado? 04. Hipotecaron casa o terreno? 05. Vendieron inmuebles, muebles u otro bien del hogar? 06. Aumento de precios? 07. Dejaron de consumir algunos bienes y servicios? 08. Con la ayuda de entidades gubernamentales? 09. Con la ayuda de entidades no gubernamentales? 10. Menores de edad tuvieron que trabajar? 11. Otros?_____		
Universo		El total de viviendas del diseño muestral		
Fuente		El jefe/a del hogar o un miembro masculino mayor de 15 años y/o femenino mayor de 14 años.		
Pregunta textual		337. ¿QUÉ HICIERON EN EL HOGAR PARA SOLUCIONAR LA PÉRDIDA DE INGRESOS Y/O ACTIVOS? 03. Pidieron dinero prestado?  1. SÍ 2. NO		
Valor	Etiqueta	Casos	Porcentaje	
1	Sí	1192	<div><div></div></div> 21.5%	
2	No	4340	<div><div></div></div> 78.5%	
Sysmiss		82652		

# r3374: El hogar hipotecó la casa o el terreno para solucionar el problema			
Información	[Tipo= discreta] [Formato=numeric] [Rango= 1-2] [Valores perdidos =*]		
Estadística [NP/ P]	[Válido=5532 /-] [Inválido=82652 /-]		
Definición	<p>Para solucionar la pérdida de ingresos y/ o activos en el hogar, se presentan las siguientes alternativas:</p> <p>01. Gastaron ahorros?</p> <p>02. Empeñaron bienes? (muebles, aparatos, joyas, etc.)</p> <p>03. Pidieron dinero prestado?</p> <p>04. Hipotecaron casa o terreno?</p> <p>05. Vendieron inmuebles, muebles u otro bien del hogar?</p> <p>06. Aumento de precios?</p> <p>07. Dejaron de consumir algunos bienes y servicios?</p> <p>08. Con la ayuda de entidades gubernamentales?</p> <p>09. Con la ayuda de entidades no gubernamentales?</p> <p>10. Menores de edad tuvieron que trabajar?</p> <p>11. Otros?_____</p>		
Universo	El total de viviendas del diseño muestral		
Fuente	El jefe/a del hogar o un miembro masculino mayor de 15 años y/o femenino mayor de 14 años.		
Pregunta textual	<p>337. ¿QUÉ HICIERON EN EL HOGAR PARA SOLUCIONAR LA PÉRDIDA DE INGRESOS Y/O ACTIVOS?</p> <p>04. Hipotecaron casa o terreno?</p> <p>1. SÍ</p> <p>2. NO</p>		
Valor	Etiqueta	Casos	Porcentaje
1	Sí	26	0.5%
2	No	5506	99.5%
Sysmiss		82652	
# r3375: El hogar vendió inmuebles, muebles u otro bien para solucionar el problema			
Información	[Tipo= discreta] [Formato=numeric] [Rango= 1-2] [Valores perdidos =*]		
Estadística [NP/ P]	[Válido=5532 /-] [Inválido=82652 /-]		
Definición	<p>Para solucionar la pérdida de ingresos y/ o activos en el hogar, se presentan las siguientes alternativas:</p> <p>01. Gastaron ahorros?</p> <p>02. Empeñaron bienes? (muebles, aparatos, joyas, etc.)</p> <p>03. Pidieron dinero prestado?</p> <p>04. Hipotecaron casa o terreno?</p> <p>05. Vendieron inmuebles, muebles u otro bien del hogar?</p> <p>06. Aumento de precios?</p> <p>07. Dejaron de consumir algunos bienes y servicios?</p> <p>08. Con la ayuda de entidades gubernamentales?</p> <p>09. Con la ayuda de entidades no gubernamentales?</p> <p>10. Menores de edad tuvieron que trabajar?</p> <p>11. Otros?_____</p>		
Universo	El total de viviendas del diseño muestral		
Fuente	El jefe/a del hogar o un miembro masculino mayor de 15 años y/o femenino mayor de 14 años.		
Pregunta textual	<p>337. ¿QUÉ HICIERON EN EL HOGAR PARA SOLUCIONAR LA PÉRDIDA DE INGRESOS Y/O ACTIVOS?</p> <p>05. Vendieron inmuebles, muebles u otro bien del hogar?</p> <p>1. SÍ</p> <p>2. NO</p>		
Valor	Etiqueta	Casos	Porcentaje
1	Sí	130	2.3%
2	No	5402	97.7%
Sysmiss		82652	

# r3376: El hogar aumentó los precios para solucionar el problema				
Información		[Tipo= discreta] [Formato=numeric] [Rango= 1-2] [Valores perdidos =*]		
Estadística [NP/ P]		[Válido=5532 /-] [Inválido=82652 /-]		
Definición		Para solucionar la pérdida de ingresos y/ o activos en el hogar, se presentan las siguientes alternativas:  01. Gastaron ahorros? 02. Empeñaron bienes? (muebles, aparatos, joyas, etc.) 03. Pidieron dinero prestado? 04. Hipotecaron casa o terreno? 05. Vendieron inmuebles, muebles u otro bien del hogar? 06. Aumento de precios? 07. Dejaron de consumir algunos bienes y servicios? 08. Con la ayuda de entidades gubernamentales? 09. Con la ayuda de entidades no gubernamentales? 10. Menores de edad tuvieron que trabajar? 11. Otros?_____		
Universo		El total de viviendas del diseño muestral		
Fuente		El jefe/a del hogar o un miembro masculino mayor de 15 años y/o femenino mayor de 14 años.		
Pregunta textual		337. ¿QUÉ HICIERON EN EL HOGAR PARA SOLUCIONAR LA PÉRDIDA DE INGRESOS Y/O ACTIVOS? 06. Aumento de precios?  1. SÍ 2. NO		
Valor	Etiqueta	Casos	Porcentaje	
1	Sí	148	<div><div></div></div> 2.7%	
2	No	5384	<div><div></div></div> 97.3%	
Sysmiss		82652		

# r3377: El hogar dejó de consumir algunos bienes y servicios para solucionar el problema				
Información		[Tipo= discreta] [Formato=numeric] [Rango= 1-2] [Valores perdidos =*]		
Estadística [NP/ P]		[Válido=5532 /-] [Inválido=82652 /-]		
Definición		Para solucionar la pérdida de ingresos y/ o activos en el hogar, se presentan las siguientes alternativas:  01. Gastaron ahorros? 02. Empeñaron bienes? (muebles, aparatos, joyas, etc.) 03. Pidieron dinero prestado? 04. Hipotecaron casa o terreno? 05. Vendieron inmuebles, muebles u otro bien del hogar? 06. Aumento de precios? 07. Dejaron de consumir algunos bienes y servicios? 08. Con la ayuda de entidades gubernamentales? 09. Con la ayuda de entidades no gubernamentales? 10. Menores de edad tuvieron que trabajar? 11. Otros?_____		
Universo		El total de viviendas del diseño muestral		
Fuente		El jefe/a del hogar o un miembro masculino mayor de 15 años y/o femenino mayor de 14 años.		
Pregunta textual		337. ¿QUÉ HICIERON EN EL HOGAR PARA SOLUCIONAR LA PÉRDIDA DE INGRESOS Y/O ACTIVOS? 07. Dejaron de consumir algunos bienes y servicios?  1. SÍ 2. NO		
Valor	Etiqueta	Casos	Porcentaje	
1	Sí	3291	<div><div></div></div> 59.5%	
2	No	2241	<div><div></div></div> 40.5%	
Sysmiss		82652		

# r3378: El hogar recibió ayuda de entidades gubernamentales para solucionar el problema			
Información	[Tipo= discreta] [Formato=numeric] [Rango= 1-2] [Valores perdidos =*]		
Estadística [NP/ P]	[Válido=5532 /-] [Inválido=82652 /-]		
Definición	<p>Para solucionar la pérdida de ingresos y/ o activos en el hogar, se presentan las siguientes alternativas:</p> <p>01. Gastaron ahorros?</p> <p>02. Empeñaron bienes? (muebles, aparatos, joyas, etc.)</p> <p>03. Pidieron dinero prestado?</p> <p>04. Hipotecaron casa o terreno?</p> <p>05. Vendieron inmuebles, muebles u otro bien del hogar?</p> <p>06. Aumento de precios?</p> <p>07. Dejaron de consumir algunos bienes y servicios?</p> <p>08. Con la ayuda de entidades gubernamentales?</p> <p>09. Con la ayuda de entidades no gubernamentales?</p> <p>10. Menores de edad tuvieron que trabajar?</p> <p>11. Otros?_____</p>		
Universo	El total de viviendas del diseño muestral		
Fuente	El jefe/a del hogar o un miembro masculino mayor de 15 años y/o femenino mayor de 14 años.		
Pregunta textual	<p>337. ¿QUÉ HICIERON EN EL HOGAR PARA SOLUCIONAR LA PÉRDIDA DE INGRESOS Y/O ACTIVOS?</p> <p>08. Con la ayuda de entidades gubernamentales?</p> <p>1. SÍ</p> <p>2. NO</p>		
Valor	Etiqueta	Casos	Porcentaje
1	Sí	24	0.4%
2	No	5508	99.6%
Sysmiss		82652	
# r3379: El hogar recibió ayuda de entidades no gubernamentales para solucionar el problema			
Información	[Tipo= discreta] [Formato=numeric] [Rango= 1-2] [Valores perdidos =*]		
Estadística [NP/ P]	[Válido=5532 /-] [Inválido=82652 /-]		
Definición	<p>Para solucionar la pérdida de ingresos y/ o activos en el hogar, se presentan las siguientes alternativas:</p> <p>01. Gastaron ahorros?</p> <p>02. Empeñaron bienes? (muebles, aparatos, joyas, etc.)</p> <p>03. Pidieron dinero prestado?</p> <p>04. Hipotecaron casa o terreno?</p> <p>05. Vendieron inmuebles, muebles u otro bien del hogar?</p> <p>06. Aumento de precios?</p> <p>07. Dejaron de consumir algunos bienes y servicios?</p> <p>08. Con la ayuda de entidades gubernamentales?</p> <p>09. Con la ayuda de entidades no gubernamentales?</p> <p>10. Menores de edad tuvieron que trabajar?</p> <p>11. Otros?_____</p>		
Universo	El total de viviendas del diseño muestral		
Fuente	El jefe/a del hogar o un miembro masculino mayor de 15 años y/o femenino mayor de 14 años.		
Pregunta textual	<p>337. ¿QUÉ HICIERON EN EL HOGAR PARA SOLUCIONAR LA PÉRDIDA DE INGRESOS Y/O ACTIVOS?</p> <p>09. Con la ayuda de entidades no gubernamentales?</p> <p>1. SÍ</p> <p>2. NO</p>		
Valor	Etiqueta	Casos	Porcentaje
1	Sí	23	0.4%
2	No	5509	99.6%
Sysmiss		82652	

# r33710: El hogar tuvo que poner a trabajar a menores de edad para solucionar el problema				
Información		[Tipo= discreta] [Formato=numeric] [Rango= 1-2] [Valores perdidos =*]		
Estadística [NP/ P]		[Válido=5532 /-] [Inválido=82652 /-]		
Definición		Para solucionar la pérdida de ingresos y/ o activos en el hogar, se presentan las siguientes alternativas:  01. Gastaron ahorros? 02. Empeñaron bienes? (muebles, aparatos, joyas, etc.) 03. Pidieron dinero prestado? 04. Hipotecaron casa o terreno? 05. Vendieron inmuebles, muebles u otro bien del hogar? 06. Aumento de precios? 07. Dejaron de consumir algunos bienes y servicios? 08. Con la ayuda de entidades gubernamentales? 09. Con la ayuda de entidades no gubernamentales? 10. Menores de edad tuvieron que trabajar? 11. Otros?_____		
Universo		El total de viviendas del diseño muestral		
Fuente		El jefe/a del hogar o un miembro masculino mayor de 15 años y/o femenino mayor de 14 años.		
Pregunta textual		337. ¿QUÉ HICIERON EN EL HOGAR PARA SOLUCIONAR LA PÉRDIDA DE INGRESOS Y/O ACTIVOS? 10. Menores de edad tuvieron que trabajar?  1. SÍ 2. NO		
Valor	Etiqueta	Casos	Porcentaje	
1	Sí	57	1.0%	
2	No	5475	99.0%	
Sysmiss		82652		
# r33711: El hogar tuvo que realizar otra acción para solucionar el problema				
Información		[Tipo= discreta] [Formato=numeric] [Rango= 1-2] [Valores perdidos =*]		
Estadística [NP/ P]		[Válido=5532 /-] [Inválido=82652 /-]		
Definición		Para solucionar la pérdida de ingresos y/ o activos en el hogar, se presentan las siguientes alternativas:  01. Gastaron ahorros? 02. Empeñaron bienes? (muebles, aparatos, joyas, etc.) 03. Pidieron dinero prestado? 04. Hipotecaron casa o terreno? 05. Vendieron inmuebles, muebles u otro bien del hogar? 06. Aumento de precios? 07. Dejaron de consumir algunos bienes y servicios? 08. Con la ayuda de entidades gubernamentales? 09. Con la ayuda de entidades no gubernamentales? 10. Menores de edad tuvieron que trabajar? 11. Otros?_____		
Universo		El total de viviendas del diseño muestral		
Fuente		El jefe/a del hogar o un miembro masculino mayor de 15 años y/o femenino mayor de 14 años.		
Pregunta textual		337. ¿QUÉ HICIERON EN EL HOGAR PARA SOLUCIONAR LA PÉRDIDA DE INGRESOS Y/O ACTIVOS? 11. Otros?_____		
		1. SÍ 2. NO		
Valor	Etiqueta	Casos	Porcentaje	
1	Sí	482	8.7%	
2	No	5050	91.3%	
Sysmiss		82652		



# r33711otr: Otra acción que realizó el hogar para solucionar el problema			
Información	[Tipo= discreta] [Formato=numeric] [Rango= 1-7] [Valores perdidos =*]		
Estadística [NP/ P]	[Válido=482 /-] [Inválido=87702 /-]		
Definición	Es la especificación de la opción OTROS: ¿QUÉ HICIERON EN EL HOGAR PARA SOLUCIONAR LA PÉRDIDA DE INGRESOS Y/O ACTIVOS?		
Universo	El total de viviendas del diseño muestral		
Fuente	El jefe/a del hogar o un miembro masculino mayor de 15 años y/o femenino mayor de 14 años.		
Pregunta textual	337. ¿QUÉ HICIERON EN EL HOGAR PARA SOLUCIONAR LA PÉRDIDA DE INGRESOS Y/O ACTIVOS? 11. Otros?_____		
	1. SÍ 2. NO		
Valor	Etiqueta	Casos	Porcentaje
1		217	45.0%
2		87	18.0%
3		53	11.0%
4		47	9.8%
5		57	11.8%
6		4	0.8%
7		17	3.5%
Sysmiss		87702	
# r402: Número de orden del informante			
Información	[Tipo= discreta] [Formato=numeric] [Rango= 1-20] [Valores perdidos =*]		
Estadística [NP/ P]	[Válido=80480 /-] [Inválido=7704 /-]		
Definición	El número de orden impreso en la Tarjeta de Registro de los Hogares (TRH), nos indicará el orden que deben mantener las personas a ser registradas en la pregunta 102.Además servirá para identificar a la persona que proporciona la información correspondiente y el cuál debe ser anotado su código en el recuadro de la carátula, NUMERO DE ORDEN DEL PRINCIPAL INFORMANTE.		
Universo	Personas de 5 años y más que integran el hogar		
Fuente	El jefe/a del hogar o un miembro masculino mayor de 15 años y/o femenino mayor de 14 años.		
Pregunta textual	402. N° DE ORDEN DEL INFORMANTE		
Valor	Etiqueta	Casos	Porcentaje
1		41416	51.5%
2		29920	37.2%
3		5481	6.8%
4		2213	2.7%
5		937	1.2%
6		337	0.4%
7		98	0.1%
8		53	0.1%
9		22	0.0%
10		2	0.0%
20		1	0.0%
Sysmiss		7704	
# r403: Realizó algún trabajo la semana anterior			
Información	[Tipo= discreta] [Formato=numeric] [Rango= 1-2] [Valores perdidos =*]		

# r403: Realizó algún trabajo la semana anterior			
<b>Estadística [NP/ P]</b>		[Válido=80480 /-] [Inválido=7704 /-]	
<b>Definición</b>		<p>Esta pregunta está referida a saber si la persona realizó alguna actividad por lo menos de 1 hora en promedio a la semana, en esta pregunta no se incluye los quehaceres del hogar.</p> <p>Cuando un menor de 5 a 17 años realice alguna actividad, por lo menos una hora (en promedio) a la semana, sea esta remunerada o como familiar no remunerado, se anotará código 1.</p> <p>Así mismo, todas aquellas personas de 5 años y más de edad, que en la semana anterior a la encuesta realizaron alguna actividad de práctica (meritoreando) o realizando el año social (caso de los que estudian la carrera de medicina, 7o. Año), considerarlos como ocupados, siempre y cuando trabajaron una hora como mínimo en la semana.</p>	
<b>Universo</b>		Personas de 5 años y más que integran el hogar	
<b>Fuente</b>		El jefe/a del hogar o un miembro masculino mayor de 15 años y/o femenino mayor de 14 años.	
<b>Pregunta textual</b>		<p>403. LA SEMANA ANTERIOR (...), ¿REALIZÓ ALGÚN TRABAJO POR LO MENOS UNA HORA? (Sin contar los quehaceres del hogar)</p> <p>1. Sí 2. No</p>	
<b>Valor</b>	<b>Etiqueta</b>	<b>Casos</b>	<b>Porcentaje</b>
1	Sí	36376	45.2%
2	No	44104	54.8%
Sysmiss		7704	
# r404: Realizó alguna actividad para obtener ingresos la semana anterior			
<b>Información</b>		[Tipo= discreta] [Formato=numeric] [Rango= 1-10] [Valores perdidos =*]	
<b>Estadística [NP/ P]</b>		[Válido=44104 /-] [Inválido=44080 /-]	
<b>Definición</b>		<p>Esta pregunta se aplica a las personas que declararon no haber trabajado en la semana de referencia (403= 2), para verificar que efectivamente no lo hayan hecho o para identificar a quienes sí desempeñaron un trabajo, pero que no lo conciben como tal. Esto ocurre de manera especial con los trabajadores familiares no remunerados.</p> <p>SI RESPONDE CODIGOS DEL 1 AL 09 REGRESE A 403 Y ANOTE CODIGO 1, COMO OCUPADO Y CONTINUE LA SECUENCIA DE LAS PREGUNTAS.</p>	
<b>Universo</b>		Personas de 5 años y más que integran el hogar	
<b>Fuente</b>		El jefe/a del hogar o un miembro masculino mayor de 15 años y/o femenino mayor de 14 años.	
<b>Pregunta textual</b>		<p>404. LA SEMANA ANTERIOR (...), REALIZÓ ALGUNA ACTIVIDAD PARA OBTENER INGRESOS EN DINERO O EN ESPECIE COMO:</p> <p>01. ¿Realizó labores en su terreno o cuidó sus animales? 02. ¿Trabajó en algún negocio propio o de familiar? 03. ¿Vendió algún producto, lotería, periódicos, etc.? 04. ¿Cocinó, lavó ropa ajena u otros servicios a particulares? 05. ¿Elaboró tortillas? 06. ¿Hizo comida típica para vender (pupusas, tamales, etc.)? 07. ¿Elaboró algún otro producto en casa para vender? 08. ¿Ayudó a algún familiar en su negocio o trabajó sin remuneración? 09. ¿Realizó alguna otra actividad para obtener ingresos? 10. No realizó ninguna actividad</p>	
<b>Valor</b>	<b>Etiqueta</b>	<b>Casos</b>	<b>Porcentaje</b>
1	Realizó labores en su terreno o cuidó sus animales	0	
2	Trabajó en algún negocio propio o de familiar	0	
3	Vendió algún producto, lotería, periódicos, etc.	0	
4	Cocinó, lavó ropa ajena u otros servicios a particulares	0	
5	Elaboró tortillas	0	
6	Hizo comida típica para vender (pupusas, tamales, etc.)	0	
7	Elaboró algún otro producto en casa para vender	0	

# r404: Realizó alguna actividad para obtener ingresos la semana anterior			
Valor	Etiqueta	Casos	Porcentaje
8	Ayudó a algún familiar en su negocio o trabajo sin remunerac	0	
9	Realizó alguna otra actividad para obtener ingresos	0	
10	No realizó ninguna actividad	44104	100.0%
Sysmiss		44080	
# r405A: Tiene algún empleo fijo al que próximamente volverá			
Información	[Tipo= discreta] [Formato=numeric] [Rango= 1-2] [Valores perdidos =*]		
Estadística [NP/ P]	[Válido=44104 /-] [Inválido=44080 /-]		
Definición	<p>Esta pregunta se efectuará sólo a las personas que en la pregunta 404 declararon código 10, se considera una pregunta filtro, porque permite recuperar información de aquella población que no habiendo trabajado la semana anterior tiene algún trabajo fijo al que volverá, o del que se encontraba ausente temporalmente por estar con licencia por enfermedad, vacaciones laborales, reincorporación, cambios de turno, huelgas, etc.</p> <p>De haber declarado que SI (código 1) pase a pregunta 406. Si la respuesta es No continúe con la siguiente pregunta (405.B).</p>		
Universo	Personas de 5 años y más que integran el hogar		
Fuente	El jefe/a del hogar o un miembro masculino mayor de 15 años y/o femenino mayor de 14 años.		
Pregunta textual	<p>405 A. AUNQUE YA ME DIJO QUE (...) NO TRABAJÓ LA SEMANA ANTERIOR, ¿TIENE ALGÚN EMPLEO FIJO AL QUE PRÓXIMAMENTE VOLVERÁ?</p> <p>1. Sí 2. No</p>		
Valor	Etiqueta	Casos	Porcentaje
1	Sí	287	0.7%
2	No	43817	99.3%
Sysmiss		44080	
# r405b: Tiene algún negocio, empresa o actividad propia a la que próximamente volverá			
Información	[Tipo= discreta] [Formato=numeric] [Rango= 1-2] [Valores perdidos =*]		
Estadística [NP/ P]	[Válido=43817 /-] [Inválido=44367 /-]		
Definición	<p>Por esta pregunta pasan los que en 405.A respondieron "NO" y se ha incorporado con la finalidad de separar aquellas personas que tienen trabajo asalariado, de las que tienen un trabajo independiente o negocio y que a pesar de no haber trabajado en la semana de referencia, cuentan con algún negocio o actividad por su cuenta y se encontraban ausentes del mismo por cualquier motivo personal.</p> <p>Estas preguntas, en conjunto con la anterior, permiten identificar a la población que cuenta con un trabajo, aunque no lo haya desempeñado durante la semana de referencia (semana pasada).</p>		
Universo	Personas de 5 años y más que integran el hogar		
Fuente	El jefe/a del hogar o un miembro masculino mayor de 15 años y/o femenino mayor de 14 años.		
Pregunta textual	<p>405 B. ¿TIENE (...) ALGÚN NEGOCIO, EMPRESA O ACTIVIDAD PROPIA A LA QUE PRÓXIMAMENTE VOLVERÁ?</p> <p>1. Sí 2. No</p>		
Valor	Etiqueta	Casos	Porcentaje
1	Sí	358	0.8%
2	No	43459	99.2%
Sysmiss		44367	
# r406: Razón por la que no trabajó la semana anterior			
Información	[Tipo= discreta] [Formato=numeric] [Rango= 1-12] [Valores perdidos =*]		
Estadística [NP/ P]	[Válido=287 /-] [Inválido=87897 /-]		

# r406: Razón por la que no trabajó la semana anterior			
<b>Definición</b>	<p>Esta pregunta solo está referida a los trabajadores asalariados y se aplica a los ausentes de su trabajo, para identificar la razón principal por la que no laboraron en la semana de referencia.</p> <p>Opciones de respuesta:</p> <p>01. Vacaciones Laborales  02. Incapacidad por enfermedad o accidente (con certificado médico cubierto por el ISSS)  03. Permisos o licencias (estudios, enfermedad y/o autorizados por la empresa)  03.1 Permiso o licencia por maternidad (pagada)  04. Huelgas o paro laboral  05. Cambio de turno  06. Suspensión laboral  07. Término de temporada de trabajo  08. Falta de materia prima  09. Mal tiempo o fenómeno natural  10. Asuntos personales o familiares  11. Otro (no especificar)  12. No sabe</p>		
<b>Universo</b>	Personas de 5 años y más que integran el hogar		
<b>Fuente</b>	El jefe/a del hogar o un miembro masculino mayor de 15 años y/o femenino mayor de 14 años.		
<b>Pregunta textual</b>	<p>406. ¿CUÁL ES LA RAZÓN PRINCIPAL POR LA QUE (...) NO TRABAJÓ LA SEMANA ANTERIOR?</p> <p>01. Vacaciones laborales  02. Incapacidad por enfermedad o accidente (con certificado médico cubierto por el ISSS)  03. Permisos o licencias (estudios, enfermedad y/o autorizados por la empresa)  03.1. Permiso o licencia por maternidad (pagada)  04. Huelgas o paro laboral  05. Cambio de turno  06. Suspensión laboral  07. Término de temporada de trabajo  08. Falta de materia prima  09. Mal tiempo o fenómeno natural  10. Asuntos personales o familiares  11. Otro  12. No sabe</p>		
Valor	Etiqueta	Casos	Porcentaje
1	Vacaciones laborales	108	<div><div></div></div> 37.6%
2	Incapacidad por enfermedad o accidente (con certificado médi	56	<div><div></div></div> 19.5%
3	Permisos o licencias (estudios, enfermedad y/o autorizados p	13	<div><div></div></div> 4.5%
3.1	Permiso o licencia por maternidad (pagada)	9	<div><div></div></div> 3.1%
4	Huelgas o paro laboral	1	<div><div></div></div> 0.3%
5	Cambio de turno	5	<div><div></div></div> 1.7%
6	Suspensión laboral	5	<div><div></div></div> 1.7%
7	Término de temporada de trabajo	13	<div><div></div></div> 4.5%
8	Falta de materia prima	19	<div><div></div></div> 6.6%
9	Mal tiempo o fenómeno natural	4	<div><div></div></div> 1.4%
10	Asuntos personales o familiares	22	<div><div></div></div> 7.7%
11	Otro	31	<div><div></div></div> 10.8%
12	No sabe	1	<div><div></div></div> 0.3%
Sysmiss		87897	
# r4061: Número de semanas al año que dejó de trabajar			
<b>Información</b>	[Tipo= continua] [Formato=numeric] [Rango= 0-28] [Valores perdidos =*]		
<b>Estadística [NP/ P]</b>	[Válido=192 /-] [Inválido=87992 /-] [Media=3.651 /-] [Desviación =4.55 /-]		

# r4061: Número de semanas al año que dejó de trabajar			
Definición	Esta pregunta se aplica a los ausentes de su trabajo, para identificar la razón principal por la que no laboraron en la semana de referencia, esta pregunta solo está referida a los trabajadores asalariados que respondieron códigos del 01 al 05 por lo que tienen que responder. ¿Cuántas semanas al año dejó de trabajar?		
Universo	Personas de 5 años y más que integran el hogar		
Fuente	El jefe/a del hogar o un miembro masculino mayor de 15 años y/o femenino mayor de 14 años.		
Pregunta textual	4061. ¿CUÁL ES LA RAZÓN PRINCIPAL POR LA QUE (...) NO TRABAJÓ LA SEMANA ANTERIOR?  Si responde del 1 al 5, ¿cuántas semanas al año dejó de trabajar?		
# r4062: Número de días que dejó de trabajar			
Información	[Tipo= continua] [Formato=numeric] [Rango= 1-4] [Valores perdidos =*]		
Estadística [NP/ P]	[Válido=2 /-] [Inválido=88182 /-] [Media=2.5 /-] [Desviación =2.121 /-]		
Definición	Esta pregunta se aplica a los ausentes de su trabajo, para identificar la razón principal por la que no laboraron en la semana de referencia, esta pregunta solo está referida a los trabajadores asalariados. Si dejó de trabajar menos de 5 días, anotar número de días		
Universo	Personas de 5 años y más que integran el hogar		
Fuente	El jefe/a del hogar o un miembro masculino mayor de 15 años y/o femenino mayor de 14 años.		
Pregunta textual	4062. ¿CUÁL ES LA RAZÓN PRINCIPAL POR LA QUE (...) NO TRABAJÓ LA SEMANA ANTERIOR?  Si dejó de trabajar menos de 5 días, anotar número de días		
# r406a: Recibió sueldo, salario o paga durante el período de ausencia			
Información	[Tipo= discreta] [Formato=numeric] [Rango= 1-2] [Valores perdidos =*]		
Estadística [NP/ P]	[Válido=95 /-] [Inválido=88089 /-]		
Definición	Esta pregunta se aplica a los ausentes de su trabajo que en pregunta 406 contestaron ítems del 06 al 12, para saber si permanece un vínculo laboral entre ellos y su trabajo, a través de la percepción de ingresos durante su ausencia.  Si responde "SI" código 1 pase a pregunta 412, si la respuesta es "NO" código 2 continúe.		
Universo	Personas de 5 años y más que integran el hogar		
Fuente	El jefe/a del hogar o un miembro masculino mayor de 15 años y/o femenino mayor de 14 años.		
Pregunta textual	406 A. ¿DURANTE ESE PERÍODO DE AUSENCIA (...) RECIBE SUELDO, SALARIO O PAGA?  1. Sí 2. No		
Valor	Etiqueta	Casos	Porcentaje
1	Sí	14	<div><div></div></div> 14.7%
2	No	81	<div><div></div></div> 85.3%
Sysmiss		88089	
# r406b: Tiempo en el que regresará al mismo trabajo			
Información	[Tipo= discreta] [Formato=numeric] [Rango= 1-6] [Valores perdidos =*]		
Estadística [NP/ P]	[Válido=81 /-] [Inválido=88103 /-]		
Definición	Se aplica a los ausentes de su trabajo que no percibieron sus ingresos durante la ausencia, para conocer en cuánto tiempo reanudarán su actividad.  Las opciones de respuesta son:  1. Ya se reincorporó o regresará en esa misma semana, se refiere a quienes se hayan incorporado o regresarán a sus labores durante la semana de levantamiento.  2. En cuatro semanas o menos, se refiere a las personas que vayan a regresar a trabajar en un periodo no mayor a cuatro semanas, contadas a partir del primer día de la semana de levantamiento.		

# r406b: Tiempo en el que regresará al mismo trabajo			
	<p>3. En más de cuatro semanas, las personas que regresarán a su trabajo en un tiempo mayor a cuatro semanas, contadas a partir del primer día de la semana de levantamiento.</p> <p>4. No hay seguridad de que regrese a trabajar o cuándo reinicie su actividad, las personas que no saben cuándo volverán a trabajar o cuándo reanudarán su actividad.</p> <p>5. No regresará, quienes no van a regresar a su trabajo o ya no reiniciarán su actividad.</p>		
<b>Universo</b>	Personas de 5 años y más que integran el hogar		
<b>Fuente</b>	El jefe/a del hogar o un miembro masculino mayor de 15 años y/o femenino mayor de 14 años.		
<b>Pregunta textual</b>	<p>406 B. ¿EN CUÁNTO TIEMPO (...) REGRESARÁ A ESE MISMO TRABAJO?</p> <p>1. Ya se incorporó o regresará en esa misma semana</p> <p>2. En cuatro semanas o menos</p> <p>3. En más de 4 semanas</p> <p>4. No hay seguridad de que regrese o cuándo reinicie su actividad</p> <p>5. No regresará</p> <p>6. No sabe</p>		
Valor	Etiqueta	Casos	Porcentaje
1	Ya se incorporó o regresará en esa misma semana	38	<div><div></div></div> 46.9%
2	En cuatro semanas o menos	40	<div><div></div></div> 49.4%
3	En más de 4 semanas	1	<div><div></div></div> 1.2%
4	No hay seguridad de que regrese o cuándo reinicie su activid	0	
5	No regresará	0	
6	No sabe	2	<div><div></div></div> 2.5%
Sysmiss		88103	
# r407: Buscó trabajo o trató de establecer su propia empresa o negocio			
<b>Información</b>	[Tipo= discreta] [Formato=numeric] [Rango= 1-2] [Valores perdidos =*]		
<b>Estadística [NP/ P]</b>	[Válido=43462 /-] [Inválido=44722 /-]		
<b>Definición</b>	<p>El objetivo general de esta batería es caracterizar a la población no ocupada, según haya buscado o no un trabajo y esté dispuesta a incorporarse a uno, e identificar si cuenta con experiencia laboral.</p> <p>A través de esta pregunta se determinará el volumen de desempleados, permitiendo determinar la tasa de desempleo y otros indicadores relacionados con el mercado laboral; el período de referencia es LAS CUATRO SEMANAS ANTERIORES.</p> <p>El término Búsqueda de trabajo se refiere a las acciones que realizaron los no ocupados para tratar de obtener un empleo o iniciar un trabajo independiente.</p>		
<b>Universo</b>	Personas de 5 años y más que integran el hogar		
<b>Fuente</b>	El jefe/a del hogar o un miembro masculino mayor de 15 años y/o femenino mayor de 14 años.		
<b>Pregunta textual</b>	<p>407. EN LAS CUATRO SEMANAS ANTERIORES (...), ¿ESTUVO BUSCANDO TRABAJO O TRATANDO DE ESTABLECER SU PROPIA EMPRESA O NEGOCIO?</p> <p>1. Sí</p> <p>2. No</p>		
Valor	Etiqueta	Casos	Porcentaje
1	Sí	1393	<div><div></div></div> 3.2%
2	No	42069	<div><div></div></div> 96.8%
Sysmiss		44722	
# r408: Actividad que realizó para buscar trabajo o establecer su propia empresa o negocio			
<b>Información</b>	[Tipo= discreta] [Formato=numeric] [Rango= 1-9] [Valores perdidos =*]		
<b>Estadística [NP/ P]</b>	[Válido=1393 /-] [Inválido=86791 /-]		

# r408: Actividad que realizó para buscar trabajo o establecer su propia empresa o negocio			
<b>Definición</b>	<p>Se aplica a quienes buscaron trabajo, con el fin de conocer las actividades concretas que realizaron para buscarlo. La finalidad de esta pregunta es determinar los canales de acceso al mercado laboral, utilizado por el informante.</p> <p>Esta pregunta debe efectuarse sólo a aquellas personas que en las cuatro semanas anteriores estuvieron buscando trabajo o tratando de establecer su propio negocio o empresa.</p>		
<b>Universo</b>	Personas de 5 años y más que integran el hogar		
<b>Fuente</b>	El jefe/a del hogar o un miembro masculino mayor de 15 años y/o femenino mayor de 14 años.		
<b>Pregunta textual</b>	<p>408. ¿QUÉ HIZO (...) EN LAS CUATRO SEMANAS ANTERIORES PARA BUSCAR TRABAJO O ESTABLECER SU PROPIA EMPRESA O NEGOCIO?</p> <ol style="list-style-type: none"> <li>1. Estableció contacto con oficinas de empleo</li> <li>2. Gestionó directamente con empleadores</li> <li>3. Gestionó en lugar de trabajo, fincas, granjas, etc.</li> <li>4. Gestionó valiéndose de amigos(as) y familiares</li> <li>5. Puso aviso o respondió ofertas aparecidas en periódicos o en sitios de internet</li> <li>6. Buscó terreno, edificio, etc. para establecer su propia empresa o negocio</li> <li>7. Gestionó para obtener recursos financieros y establecer su propia empresa o negocio</li> <li>8. Otros _____</li> <li>9. No hizo nada</li> </ol>		
Valor	Etiqueta	Casos	Porcentaje
1	Estableció contacto con oficinas de empleo	245	<div><div></div></div> 17.6%
2	Gestionó directamente con empleadores	457	<div><div></div></div> 32.8%
3	Gestionó en lugar de trabajo, fincas, granjas, etc.	150	<div><div></div></div> 10.8%
4	Gestionó valiéndose de amigos(as) y familiares	477	<div><div></div></div> 34.2%
5	Puso aviso o respondió ofertas aparecidas en periódicos o en	58	<div><div></div></div> 4.2%
6	Buscó terreno, edificio, etc. para establecer su propia empr	1	<div><div></div></div> 0.1%
7	Gestionó para obtener recursos financieros y establecer su p	4	<div><div></div></div> 0.3%
8	Otra	1	<div><div></div></div> 0.1%
9	No hizo nada	0	
Sysmiss		86791	
# r408otr: Otra actividad que realizó para buscar trabajo o establecer su propia empresa o negocio			
<b>Información</b>	[Tipo= discreta] [Formato=numeric] [Rango= 4-4] [Valores perdidos =*]		
<b>Estadística [NP/ P]</b>	[Válido=1 /-] [Inválido=88183 /-]		
<b>Definición</b>	Es la especificación de la opción OTROS: ¿QUÉ HIZO ( ... ) EN LAS CUATRO SEMANAS ANTERIORES PARA BUSCAR TRABAJO O ESTABLECER SU PROPIA EMPRESA O NEGOCIO?		
<b>Universo</b>	Personas de 5 años y más que integran el hogar		
<b>Fuente</b>	El jefe/a del hogar o un miembro masculino mayor de 15 años y/o femenino mayor de 14 años.		
<b>Pregunta textual</b>	<p>408otr. ¿QUÉ HIZO (...) EN LAS CUATRO SEMANAS ANTERIORES PARA BUSCAR TRABAJO O ESTABLECER SU PROPIA EMPRESA O NEGOCIO?</p> <p>Otros _____</p>		
Valor	Etiqueta	Casos	Porcentaje
4		1	<div><div></div></div> 100.0%
Sysmiss		88183	
# r409: Razón por la que no buscó trabajo			
<b>Información</b>	[Tipo= discreta] [Formato=numeric] [Rango= 1-19] [Valores perdidos =*]		
<b>Estadística [NP/ P]</b>	[Válido=42069 /-] [Inválido=46115 /-]		
<b>Definición</b>	Esta pregunta debe efectuarse sólo a aquellas personas que declararon que en las cuatro semanas anteriores no estuvieron buscando trabajo, ni trataron de establecer su propio negocio o empresa.		

# r409: Razón por la que no buscó trabajo			
Universo	Personas de 5 años y más que integran el hogar		
Fuente	El jefe/a del hogar o un miembro masculino mayor de 15 años y/o femenino mayor de 14 años.		
Pregunta textual	409. ¿POR QUÉ (...) NO BUSCÓ TRABAJO?  01. Creía que no había trabajo disponible en la zona 02. No sabía como buscar trabajo 03. Se cansó de buscar trabajo 04. Espera ciclo agrícola de Café 05. Espera ciclo agrícola de Caña 06. Espera ciclo agrícola de Algodón 07. Espera ciclo agrícola de otros cultivos 08. Asiste a un centro de Educación Formal o está de vacaciones escolares 09. Por obligaciones familiares o personales 10. Enfermedad o accidente 11. Inhabilitado(a) por hecho violento 12. Quehaceres domésticos 13. Jubilado(a) o pensionado(a) 14. No puede trabajar (discapacitado(a), anciano(a), etc.) 15. Asiste a un centro de formación o capacitación 16. Otros _____ 17. Ya encontró trabajo que empezará pronto 18. Espera respuesta del empleador(a) 19. Si buscó trabajo		
Valor	Etiqueta	Casos	Porcentaje
1	Creía que no había trabajo disponible en la zona	337	0.8%
2	No sabía cómo buscar trabajo	48	0.1%
3	Se cansó de buscar trabajo	295	0.7%
4	Espera ciclo agrícola de café	43	0.1%
5	Espera ciclo agrícola de caña	26	0.1%
6	Espera ciclo agrícola de algodón	2	0.0%
7	Espera ciclo agrícola de otros cultivos	534	1.3%
8	Asiste a un centro de educación formal o está de vacaciones	20135	47.9%
9	Por obligaciones familiares o personales	610	1.4%
10	Enfermedad o accidente	923	2.2%
11	Inhabilitado(a) por hecho violento	2	0.0%
12	Quehaceres domésticos	13727	32.6%
13	Jubilado(a) o pensionado(a)	728	1.7%
14	No puede trabajar (discapacitado(a), anciano(a), etc.)	3887	9.2%
15	Asiste a un centro de formación o capacitación	115	0.3%
16	Otra	534	1.3%
17	Ya encontró trabajo que empezará pronto	53	0.1%
18	Espera respuesta del empleador(a)	70	0.2%
19	Si buscó trabajo	0	
Sysmiss		46115	
# r409otr: Otra razón por la que no buscó trabajo			
Información	[Tipo= discreta] [Formato=numeric] [Rango= 1-55] [Valores perdidos =*]		
Estadística [NP/ P]	[Válido=534 /-] [Inválido=87650 /-]		
Definición	Es la especificación de la opción OTROS: ¿POR QUÉ ( ... ) NO BUSCO TRABAJO?		
Universo	Personas de 5 años y más que integran el hogar		
Fuente	El jefe/a del hogar o un miembro masculino mayor de 15 años y/o femenino mayor de 14 años.		
Pregunta textual	409. ¿POR QUÉ (...) NO BUSCÓ TRABAJO?		



# r409otr: Otra razón por la que no buscó trabajo			
	Otros _____		
Valor	Etiqueta	Casos	Porcentaje
1		67	<div><div></div></div> 12.5%
2		21	<div><div></div></div> 3.9%
3		51	<div><div></div></div> 9.6%
4		50	<div><div></div></div> 9.4%
5		22	<div><div></div></div> 4.1%
6		22	<div><div></div></div> 4.1%
7		169	<div><div></div></div> 31.6%
8		65	<div><div></div></div> 12.2%
9		6	<div><div></div></div> 1.1%
10		13	<div><div></div></div> 2.4%
11		13	<div><div></div></div> 2.4%
13		7	<div><div></div></div> 1.3%
14		3	<div><div></div></div> 0.6%
16		1	<div><div></div></div> 0.2%
21		3	<div><div></div></div> 0.6%
25		1	<div><div></div></div> 0.2%
28		1	<div><div></div></div> 0.2%
29		2	<div><div></div></div> 0.4%
33		4	<div><div></div></div> 0.7%
34		3	<div><div></div></div> 0.6%
39		6	<div><div></div></div> 1.1%
55		4	<div><div></div></div> 0.7%
Sysmiss		87650	
# r409a: Hubiera estado dispuesto(a) a trabajar si hubiera encontrado trabajo o conseguido clientes			
Información	[Tipo= discreta] [Formato=numeric] [Rango= 1-2] [Valores perdidos =*]		
Estadística [NP/ P]	[Válido=2801 /-] [Inválido=85383 /-]		
Definición	<p>Esta pregunta se ha formulado con el fin de conocer la disponibilidad de las personas para haber comenzado a trabajar en la semana de referencia, teniendo en cuenta que la pregunta enfatiza en el mismo momento o más tardar en 2 semanas.</p> <p>Se consideran disponibles para trabajar aquellas personas que en la semana de referencia no trabajaron, ni tenían un trabajo, ni buscaron activamente uno durante las cuatro semanas anteriores, pero que tienen interés en trabajar.</p>		
Universo	Personas de 5 años y más que integran el hogar		
Fuente	El jefe/a del hogar o un miembro masculino mayor de 15 años y/o femenino mayor de 14 años.		
Pregunta textual	<p>409 A. SI DURANTE LA SEMANA ANTERIOR (...) HUBIERA ENCONTRADO TRABAJO O CONSEGUIDO CLIENTES, ¿HUBIERA ESTADO DISPUESTO(A) A TRABAJAR EN EL MISMO MOMENTO O A MÁS TARDAR EN DOS SEMANAS?</p> <p>1. Sí</p> <p>2. No</p>		
Valor	Etiqueta	Casos	Porcentaje
1	Sí	2706	<div><div></div></div> 96.6%
2	No	95	<div><div></div></div> 3.4%
Sysmiss		85383	

# r410: Ha trabajado antes				
Información		[Tipo= discreta] [Formato=numeric] [Rango= 1-2] [Valores perdidos =*]		
Estadística [NP/ P]		[Válido=22622 /-] [Inválido=65562 /-]		
Definición		Esta pregunta permitirá determinar la cantidad de desempleados cesantes (aquellos que buscan trabajo por haber perdido el que tenían) y aspirantes (aquellos que buscan trabajo por primera vez).		
Universo		Personas de 5 años y más que integran el hogar		
Fuente		El jefe/a del hogar o un miembro masculino mayor de 15 años y/o femenino mayor de 14 años.		
Pregunta textual		410. ¿(...) HA TRABAJADO ANTES?  1. Sí 2. No		
Valor	Etiqueta	Casos	Porcentaje	
1	Sí	3385	<div><div></div></div> 15.0%	
2	No	19237	<div><div></div></div> 85.0%	
Sysmiss		65562		
# r411a: Horas (de lunes a viernes) que trabajó la semana anterior				
Información		[Tipo= continua] [Formato=numeric] [Rango= 1-72] [Valores perdidos =*]		
Estadística [NP/ P]		[Válido=35750 /-] [Inválido=52434 /-] [Media=34.764 /-] [Desviación =12.781 /-]		
Definición		Esta pregunta se efectuará solamente a las personas que declararon haber trabajado la semana anterior en su actividad principal.  Lla información a captar debe estar referida a la cantidad de horas y días que efectivamente trabajó durante la semana anterior en su actividad principal, agregando la jornada respectiva de trabajo.  Horas trabajadas de lunes a viernes		
Universo		Personas de 5 años y más que integran el hogar		
Fuente		El jefe/a del hogar o un miembro masculino mayor de 15 años y/o femenino mayor de 14 años.		
Pregunta textual		411a. ¿CUÁNTAS HORAS, DÍAS Y EN QUÉ JORNADA TRABAJÓ EFECTIVAMENTE (...) LA SEMANA ANTERIOR? Horas.  A. De lunes a viernes		
# r411b: Días (de lunes a viernes) que trabajó la semana anterior				
Información		[Tipo= continua] [Formato=numeric] [Rango= 1-5] [Valores perdidos =*]		
Estadística [NP/ P]		[Válido=35750 /-] [Inválido=52434 /-] [Media=4.552 /-] [Desviación =0.985 /-]		
Definición		Esta pregunta se efectuará solamente a las personas que declararon haber trabajado la semana anterior en su actividad principal.  Lla información a captar debe estar referida a la cantidad de horas y días que efectivamente trabajó durante la semana anterior en su actividad principal, agregando la jornada respectiva de trabajo.  Días (de lunes a viernes) que trabajó la semana anterior		
Universo		Personas de 5 años y más que integran el hogar		
Fuente		El jefe/a del hogar o un miembro masculino mayor de 15 años y/o femenino mayor de 14 años.		
Pregunta textual		411b. ¿CUÁNTAS HORAS, DÍAS Y EN QUÉ JORNADA TRABAJÓ EFECTIVAMENTE (...) LA SEMANA ANTERIOR? Días.  A. De lunes a viernes		
# r411c: Jornada (de lunes a viernes) que trabajó la semana anterior				
Información		[Tipo= discreta] [Formato=numeric] [Rango= 1-3] [Valores perdidos =*]		
Estadística [NP/ P]		[Válido=35750 /-] [Inválido=52434 /-]		

# r411c: Jornada (de lunes a viernes) que trabajó la semana anterior				
Definición		Esta pregunta se efectuará solamente a las personas que declararon haber trabajado la semana anterior en su actividad principal.  Lla información a captar debe estar referida a la cantidad de horas y días que efectivamente trabajó durante la semana anterior en su actividad principal, agregando la jornada respectiva de trabajo.  Jornada (de lunes a viernes) que trabajó la semana anterior		
Universo		Personas de 5 años y más que integran el hogar		
Fuente		El jefe/a del hogar o un miembro masculino mayor de 15 años y/o femenino mayor de 14 años.		
Pregunta textual		411c. ¿CUÁNTAS HORAS, DÍAS Y EN QUÉ JORNADA TRABAJÓ EFECTIVAMENTE (...) LA SEMANA ANTERIOR?  A. De lunes a viernes  Jornada.  1. De 7 a.m. a 6 p.m. 2. De 6 p.m. a 7 a.m. 3. Mixta		
Valor	Etiqueta	Casos	Porcentaje	
1	Diurna	32303	90.4%	
2	Nocturna	169	0.5%	
3	Mixta	3278	9.2%	
Sysmiss		52434		
# r411d: Horas (sábado y domingo) que trabajó la semana anterior				
Información		[Tipo= continua] [Formato=numeric] [Rango= 1-24] [Valores perdidos =*]		
Estadística [NP/ P]		[Válido=24144 /-] [Inválido=64040 /-] [Media=9.768 /-] [Desviación =5.227 /-]		
Definición		Esta pregunta se efectuará solamente a las personas que declararon haber trabajado la semana anterior en su actividad principal.  Lla información a captar debe estar referida a la cantidad de horas y días que efectivamente trabajó durante la semana anterior en su actividad principal, agregando la jornada respectiva de trabajo.  Horas (sábado y domingo) que trabajó la semana anterior		
Universo		Personas de 5 años y más que integran el hogar		
Fuente		El jefe/a del hogar o un miembro masculino mayor de 15 años y/o femenino mayor de 14 años.		
Pregunta textual		411ad. ¿CUÁNTAS HORAS, DÍAS Y EN QUÉ JORNADA TRABAJÓ EFECTIVAMENTE (...) LA SEMANA ANTERIOR?      Horas.  B. De sábado a domingo		
# r411e: Días (sábado y domingo) que trabajó la semana anterior				
Información		[Tipo= continua] [Formato=numeric] [Rango= 1-2] [Valores perdidos =*]		
Estadística [NP/ P]		[Válido=24144 /-] [Inválido=64040 /-] [Media=1.403 /-] [Desviación =0.491 /-]		
Definición		Esta pregunta se efectuará solamente a las personas que declararon haber trabajado la semana anterior en su actividad principal.  Lla información a captar debe estar referida a la cantidad de horas y días que efectivamente trabajó durante la semana anterior en su actividad principal, agregando la jornada respectiva de trabajo.  Días (sábado y domingo) que trabajó la semana anterior		
Universo		Personas de 5 años y más que integran el hogar		
Fuente		El jefe/a del hogar o un miembro masculino mayor de 15 años y/o femenino mayor de 14 años.		

# r411e: Días (sábado y domingo) que trabajó la semana anterior			
Pregunta textual		411e. ¿CUÁNTAS HORAS, DÍAS Y EN QUÉ JORNADA TRABAJÓ EFECTIVAMENTE (...) LA SEMANA ANTERIOR? Días.  B. De sábado a domingo	
# r411f: Jornada (sábado y domingo) que trabajó la semana anterior			
Información		[Tipo= discreta] [Formato=numeric] [Rango= 1-3] [Valores perdidos =*]	
Estadística [NP/ P]		[Válido=24144 /-] [Inválido=64040 /-]	
Definición		Esta pregunta se efectuará solamente a las personas que declararon haber trabajado la semana anterior en su actividad principal.  Lla información a captar debe estar referida a la cantidad de horas y días que efectivamente trabajó durante la semana anterior en su actividad principal, agregando la jornada respectiva de trabajo.  Jornada (sábado y domingo) que trabajó la semana anterior	
Universo		Personas de 5 años y más que integran el hogar	
Fuente		El jefe/a del hogar o un miembro masculino mayor de 15 años y/o femenino mayor de 14 años.	
Pregunta textual		411f. ¿CUÁNTAS HORAS, DÍAS Y EN QUÉ JORNADA TRABAJÓ EFECTIVAMENTE (...) LA SEMANA ANTERIOR?  B. De sábado a domingo  Jornada.  1. De 7 a.m. a 6 p.m. 2. De 6 p.m. a 7 a.m. 3. Mixta	
Valor	Etiqueta	Casos	Porcentaje
1	Diurna	21377	<div><div></div></div> 88.5%
2	Nocturna	138	<div><div></div></div> 0.6%
3	Mixta	2629	<div><div></div></div> 10.9%
Sysmiss		64040	
# r412a: Horas (de lunes a viernes) que trabaja habitualmente a la semana			
Información		[Tipo= continua] [Formato=numeric] [Rango= 1-70] [Valores perdidos =*]	
Estadística [NP/ P]		[Válido=12653 /-] [Inválido=75531 /-] [Media=23.129 /-] [Desviación =10.466 /-]	
Definición		Esta pregunta se efectuará sólo a las personas que en la pregunta 411 declararon haber trabajado efectivamente menos de 40 horas la semana anterior. Anote la cantidad de horas y días que habitualmente o por lo general trabaja por semana, agregando la jornada respectiva de trabajo.  Horas (de lunes a viernes) que trabaja habitualmente a la semana	
Universo		Personas de 5 años y más que integran el hogar	
Fuente		El jefe/a del hogar o un miembro masculino mayor de 15 años y/o femenino mayor de 14 años.	
Pregunta textual		412a. ¿CUÁNTAS HORAS, DÍAS Y EN QUÉ JORNADA TRABAJA (...) HABITUALMENTE A LA SEMANA? Horas A. De lunes a viernes	
# r412b: Días (de lunes a viernes) que trabaja habitualmente a la semana			
Información		[Tipo= continua] [Formato=numeric] [Rango= 1-5] [Valores perdidos =*]	
Estadística [NP/ P]		[Válido=12653 /-] [Inválido=75531 /-] [Media=4.202 /-] [Desviación =1.242 /-]	
Definición		Esta pregunta se efectuará sólo a las personas que en la pregunta 411 declararon haber trabajado efectivamente menos de 40 horas la semana anterior. Anote la cantidad de horas y días que habitualmente o por lo general trabaja por semana, agregando la jornada respectiva de trabajo.  Días (de lunes a viernes) que trabaja habitualmente a la semana	

# r412b: Días (de lunes a viernes) que trabaja habitualmente a la semana			
Universo		Personas de 5 años y más que integran el hogar	
Fuente		El jefe/a del hogar o un miembro masculino mayor de 15 años y/o femenino mayor de 14 años.	
Pregunta textual		412b. ¿CUÁNTAS HORAS, DÍAS Y EN QUÉ JORNADA TRABAJA (...) HABITUALMENTE A LA SEMANA? Días  A. De lunes a viernes	
# r412c: Jornada (de lunes a viernes) que trabaja habitualmente a la semana			
Información		[Tipo= discreta] [Formato=numeric] [Rango= 1-3] [Valores perdidos =*]	
Estadística [NP/ P]		[Válido=12653 /-] [Inválido=75531 /-]	
Definición		Esta pregunta se efectuará sólo a las personas que en la pregunta 411 declararon haber trabajado efectivamente menos de 40 horas la semana anterior. Anote la cantidad de horas y días que habitualmente o por lo general trabaja por semana, agregando la jornada respectiva de trabajo.  Jornada (de lunes a viernes) que trabaja habitualmente a la semana	
Universo		Personas de 5 años y más que integran el hogar	
Fuente		El jefe/a del hogar o un miembro masculino mayor de 15 años y/o femenino mayor de 14 años.	
Pregunta textual		412c. ¿CUÁNTAS HORAS, DÍAS Y EN QUÉ JORNADA TRABAJA (...) HABITUALMENTE A LA SEMANA?  A. De lunes a viernes  Jornada  1. De 7 a.m. a 6 p.m. 2. De 6 p.m. a 7 a.m. 3. Mixta	
Valor	Etiqueta	Casos	Porcentaje
1	Diurna	11936	<div><div></div></div> 94.3%
2	Nocturna	57	<div><div></div></div> 0.5%
3	Mixta	660	<div><div></div></div> 5.2%
Sysmiss		75531	
# r412d: Horas (sábado y domingo) que trabaja habitualmente a la semana			
Información		[Tipo= continua] [Formato=numeric] [Rango= 1-24] [Valores perdidos =*]	
Estadística [NP/ P]		[Válido=7139 /-] [Inválido=81045 /-] [Media=7.207 /-] [Desviación =3.898 /-]	
Definición		Esta pregunta se efectuará sólo a las personas que en la pregunta 411 declararon haber trabajado efectivamente menos de 40 horas la semana anterior. Anote la cantidad de horas y días que habitualmente o por lo general trabaja por semana, agregando la jornada respectiva de trabajo.  Horas (sábado y domingo) que trabaja habitualmente a la semana	
Universo		Personas de 5 años y más que integran el hogar	
Fuente		El jefe/a del hogar o un miembro masculino mayor de 15 años y/o femenino mayor de 14 años.	
Pregunta textual		412d. ¿CUÁNTAS HORAS, DÍAS Y EN QUÉ JORNADA TRABAJA (...) HABITUALMENTE A LA SEMANA? Horas B. De sábado a domingo	
# r412e: Días (sábado y domingo) que trabaja habitualmente a la semana			
Información		[Tipo= continua] [Formato=numeric] [Rango= 1-2] [Valores perdidos =*]	
Estadística [NP/ P]		[Válido=7139 /-] [Inválido=81045 /-] [Media=1.378 /-] [Desviación =0.485 /-]	
Definición		Esta pregunta se efectuará sólo a las personas que en la pregunta 411 declararon haber trabajado efectivamente menos de 40 horas la semana anterior. Anote la cantidad de horas y días que habitualmente o por lo general trabaja por semana, agregando la jornada respectiva de trabajo.  Días (sábado y domingo) que trabaja habitualmente a la semana	

# r412e: Días (sábado y domingo) que trabaja habitualmente a la semana			
Universo		Personas de 5 años y más que integran el hogar	
Fuente		El jefe/a del hogar o un miembro masculino mayor de 15 años y/o femenino mayor de 14 años.	
Pregunta textual		412e. ¿CUÁNTAS HORAS, DÍAS Y EN QUÉ JORNADA TRABAJA (...) HABITUALMENTE A LA SEMANA? Días  B. De sábado a domingo	
# r412f: Jornada (sábado y domingo) que trabaja habitualmente a la semana			
Información		[Tipo= discreta] [Formato=numeric] [Rango= 1-3] [Valores perdidos =*]	
Estadística [NP/ P]		[Válido=7139 /-] [Inválido=81045 /-]	
Definición		Esta pregunta se efectuará sólo a las personas que en la pregunta 411 declararon haber trabajado efectivamente menos de 40 horas la semana anterior. Anote la cantidad de horas y días que habitualmente o por lo general trabaja por semana, agregando la jornada respectiva de trabajo.  Jornada (sábado y domingo) que trabaja habitualmente a la semana	
Universo		Personas de 5 años y más que integran el hogar	
Fuente		El jefe/a del hogar o un miembro masculino mayor de 15 años y/o femenino mayor de 14 años.	
Pregunta textual		412f. ¿CUÁNTAS HORAS, DÍAS Y EN QUÉ JORNADA TRABAJA (...) HABITUALMENTE A LA SEMANA? B. De sábado a domingo  Jornada  1. De 7 a.m. a 6 p.m. 2. De 6 p.m. a 7 a.m. 3. Mixta	
Valor	Etiqueta	Casos	Porcentaje
1	Diurna	6580	<div></div> 92.2%
2	Nocturna	41	<div></div> 0.6%
3	Mixta	518	<div></div> 7.3%
Sysmiss		81045	
# r413: Razón por la que trabaja menos de 40 horas a la semana			
Información		[Tipo= discreta] [Formato=numeric] [Rango= 1-11] [Valores perdidos =*]	
Estadística [NP/ P]		[Válido=11754 /-] [Inválido=76430 /-]	
Definición		Esta pregunta permitirá determinar a los subempleados visibles o por horas (aquellos ocupados que trabajan involuntariamente menos de 40 horas).  En los casos de que la encuesta se realice en períodos después de vacaciones largas tales como Semana Santa, agosto y Navidad, para los ocupados no tomar esa semana como período de referencia, para el trabajo principal, debe tomar lo sucedido antes de la semana de vacación.	
Universo		Personas de 5 años y más que integran el hogar	
Fuente		El jefe/a del hogar o un miembro masculino mayor de 15 años y/o femenino mayor de 14 años.	
Pregunta textual		413. ¿POR QUÉ RAZÓN (...) TRABAJA MENOS DE 40HORAS? 01. No desea trabajar más horas 02. Reducción de actividad o falta de trabajo 03. Sólo encontró trabajo a tiempo parcial 04. Jornada habitual de trabajo 05. Razones familiares 06. Tiene otro trabajo 07. Por estudios 08. Por enfermedad o accidente 09. Inhabilitado(a) por hecho violento 10. Por quehaceres domésticos 11. Otros_____	

# r413: Razón por la que trabaja menos de 40 horas a la semana			
Valor	Etiqueta	Casos	Porcentaje
1	No desea trabajar más horas	79	0.7%
2	Reducción de actividad o falta de trabajo	2991	25.4%
3	Sólo encontró trabajo a tiempo parcial	314	2.7%
4	Jornada habitual de trabajo	5808	49.4%
5	Razones familiares	284	2.4%
6	Tiene otro trabajo	201	1.7%
7	Por estudios	1428	12.1%
8	Por enfermedad o accidente	131	1.1%
9	Inhabilitado(a) por hecho violento	3	0.0%
10	Por quehaceres domésticos	467	4.0%
11	Otra	48	0.4%
Sysmiss		76430	
# r413otr: Otra razón por la que trabaja menos de 40 horas a la semana			
Información	[Tipo= discreta] [Formato=numeric] [Rango= 1-27] [Valores perdidos =*]		
Estadística [NP/ P]	[Válido=46 /-] [Inválido=88138 /-]		
Definición	Es la especificación de la opción OTROS: ¿POR QUÉ RAZÓN TRABAJA MENOS DE 40 HORAS?		
Universo	Personas de 5 años y más que integran el hogar		
Fuente	El jefe/a del hogar o un miembro masculino mayor de 15 años y/o femenino mayor de 14 años.		
Pregunta textual	413. ¿POR QUÉ RAZÓN (...) TRABAJA MENOS DE 40 HORAS? Otros_____		
Valor	Etiqueta	Casos	Porcentaje
1		9	19.6%
2		1	2.2%
4		2	4.3%
6		4	8.7%
7		4	8.7%
8		2	4.3%
10		1	2.2%
11		4	8.7%
12		9	19.6%
16		1	2.2%
17		2	4.3%
22		1	2.2%
24		2	4.3%
26		3	6.5%
27		1	2.2%
Sysmiss		88138	
# r414: Código de la ocupación (CIUO 08)			
Información	[Tipo= discreta] [Formato=numeric] [Rango= 0-9629] [Valores perdidos =*]		
Estadística [NP/ P]	[Válido=37020 /-] [Inválido=51164 /-]		
Definición	En esta p'regunta se anote en forma clara y específica el nombre del trabajo u ocupación que desempeña en su trabajo principal.		

# r414: Código de la ocupación (CIUO 08)			
	Debe tener presente que se refiere al nombre de la ocupación, mas no a la profesión que tenga. Por ejemplo: Si se trata de un Abogado cuya ocupación en la empresa es el Jefe de Personal, deberá anotarse como ocupación JEFE DE PERSONAL.		
Universo	Personas de 5 años y más que integran el hogar		
Fuente	El jefe/a del hogar o un miembro masculino mayor de 15 años y/o femenino mayor de 14 años.		
Pregunta textual	414. ¿CUÁL ES LA OCUPACIÓN O TIPO DE TRABAJO QUE (...) REALIZA?		
Valor	Etiqueta	Casos	Porcentaje
0		2	0.0%
110		3	0.0%
210		19	0.1%
310		86	0.2%
1111		15	0.0%
1112		14	0.0%
1113		17	0.0%
1114		4	0.0%
1120		6	0.0%
1211		16	0.0%
1212		18	0.0%
1213		3	0.0%
1219		33	0.1%
1221		25	0.1%
1222		2	0.0%
1311		8	0.0%
1321		28	0.1%
1322		1	0.0%
1323		7	0.0%
1324		26	0.1%
1330		30	0.1%
1342		13	0.0%
1345		67	0.2%
1346		7	0.0%
1411		6	0.0%
1412		24	0.1%
1420		42	0.1%
1431		8	0.0%
1439		18	0.0%
2113		2	0.0%
2120		2	0.0%
2131		13	0.0%
2132		20	0.1%
2133		3	0.0%
2141		4	0.0%
2142		25	0.1%
2145		1	0.0%
2149		2	0.0%
2151		5	0.0%
2152		6	0.0%



# # r414: Código de la ocupación (CIUO 08)

Valor	Etiqueta	Casos	Porcentaje
2161		15	0.0%
2163		1	0.0%
2165		11	0.0%
2166		25	0.1%
2211		63	0.2%
2212		5	0.0%
2221		28	0.1%
2230		1	0.0%
2240		1	0.0%
2250		6	0.0%
2261		18	0.0%
2262		4	0.0%
2263		1	0.0%
2264		6	0.0%
2265		3	0.0%
2267		4	0.0%
2269		2	0.0%
2310		22	0.1%
2320		3	0.0%
2330		137	0.4%
2341		432	1.2%
2342		126	0.3%
2351		8	0.0%
2352		5	0.0%
2353		14	0.0%
2354		6	0.0%
2355		3	0.0%
2356		24	0.1%
2359		35	0.1%
2411		205	0.6%
2412		2	0.0%
2413		2	0.0%
2421		22	0.1%
2422		3	0.0%
2423		3	0.0%
2424		14	0.0%
2431		10	0.0%
2432		1	0.0%
2433		65	0.2%
2511		2	0.0%
2512		25	0.1%
2514		1	0.0%
2521		1	0.0%
2522		2	0.0%
2523		1	0.0%

# # r414: Código de la ocupación (CIUO 08)

Valor	Etiqueta	Casos	Porcentaje
2611		121	0.3%
2612		2	0.0%
2619		6	0.0%
2621		4	0.0%
2622		7	0.0%
2631		1	0.0%
2634		17	0.0%
2635		19	0.1%
2636		19	0.1%
2641		1	0.0%
2642		7	0.0%
2643		2	0.0%
2651		12	0.0%
2652		39	0.1%
2653		4	0.0%
2656		19	0.1%
2659		5	0.0%
3112		12	0.0%
3113		10	0.0%
3114		19	0.1%
3115		1	0.0%
3116		1	0.0%
3118		6	0.0%
3119		3	0.0%
3122		69	0.2%
3123		38	0.1%
3131		2	0.0%
3132		30	0.1%
3133		3	0.0%
3135		1	0.0%
3139		1	0.0%
3142		1	0.0%
3143		1	0.0%
3211		6	0.0%
3212		33	0.1%
3213		4	0.0%
3214		7	0.0%
3221		187	0.5%
3222		1	0.0%
3230		7	0.0%
3251		15	0.0%
3252		1	0.0%
3253		87	0.2%
3254		2	0.0%
3255		3	0.0%

# # r414: Código de la ocupación (CIUO 08)

Valor	Etiqueta	Casos	Porcentaje
3256		5	0.0%
3257		12	0.0%
3258		1	0.0%
3259		1	0.0%
3311		7	0.0%
3312		60	0.2%
3314		3	0.0%
3315		3	0.0%
3321		4	0.0%
3322		113	0.3%
3323		12	0.0%
3324		3	0.0%
3331		3	0.0%
3332		11	0.0%
3333		5	0.0%
3334		10	0.0%
3339		7	0.0%
3341		1	0.0%
3342		26	0.1%
3343		55	0.1%
3344		25	0.1%
3351		8	0.0%
3352		1	0.0%
3353		1	0.0%
3354		1	0.0%
3355		12	0.0%
3359		19	0.1%
3411		23	0.1%
3412		43	0.1%
3413		100	0.3%
3421		15	0.0%
3422		25	0.1%
3423		6	0.0%
3431		19	0.1%
3432		7	0.0%
3433		1	0.0%
3434		15	0.0%
3435		11	0.0%
3511		10	0.0%
3512		30	0.1%
3513		25	0.1%
3514		2	0.0%
3521		16	0.0%
3522		4	0.0%
4110		6	0.0%

# # r414: Código de la ocupación (CIUO 08)

Valor	Etiqueta	Casos	Porcentaje
4120		296	0.8%
4132		45	0.1%
4211		28	0.1%
4212		1	0.0%
4213		3	0.0%
4214		73	0.2%
4221		5	0.0%
4222		85	0.2%
4223		21	0.1%
4225		46	0.1%
4226		33	0.1%
4227		3	0.0%
4311		116	0.3%
4312		7	0.0%
4313		15	0.0%
4321		210	0.6%
4322		7	0.0%
4323		46	0.1%
4411		4	0.0%
4412		8	0.0%
4415		41	0.1%
4416		6	0.0%
4419		25	0.1%
5111		2	0.0%
5112		82	0.2%
5113		5	0.0%
5120		1249	3.4%
5131		165	0.4%
5132		10	0.0%
5141		70	0.2%
5142		143	0.4%
5151		8	0.0%
5153		212	0.6%
5162		1	0.0%
5163		15	0.0%
5164		7	0.0%
5165		5	0.0%
5169		4	0.0%
5211		1896	5.1%
5212		589	1.6%
5221		1532	4.1%
5222		21	0.1%
5223		1538	4.2%
5230		152	0.4%
5241		3	0.0%

# # r414: Código de la ocupación (CIUO 08)

Valor	Etiqueta	Casos	Porcentaje
5242		164	0.4%
5243		20	0.1%
5244		4	0.0%
5245		64	0.2%
5246		402	1.1%
5249		418	1.1%
5311		151	0.4%
5312		6	0.0%
5321		8	0.0%
5322		13	0.0%
5329		37	0.1%
5411		11	0.0%
5412		259	0.7%
5413		16	0.0%
5414		870	2.4%
5419		5	0.0%
6111		1984	5.4%
6112		44	0.1%
6113		32	0.1%
6121		221	0.6%
6122		56	0.2%
6123		7	0.0%
6129		1	0.0%
6130		571	1.5%
6210		8	0.0%
6221		3	0.0%
6222		196	0.5%
6223		27	0.1%
6224		1	0.0%
6310		271	0.7%
6320		4	0.0%
6330		76	0.2%
6340		4	0.0%
7111		5	0.0%
7112		692	1.9%
7113		1	0.0%
7114		7	0.0%
7115		151	0.4%
7119		6	0.0%
7121		4	0.0%
7122		7	0.0%
7123		1	0.0%
7124		21	0.1%
7125		11	0.0%
7126		42	0.1%

# # r414: Código de la ocupación (CIUO 08)

Valor	Etiqueta	Casos	Porcentaje
7127		20	0.1%
7131		43	0.1%
7132		130	0.4%
7212		174	0.5%
7213		14	0.0%
7214		137	0.4%
7215		1	0.0%
7221		6	0.0%
7222		4	0.0%
7223		3	0.0%
7224		1	0.0%
7231		464	1.3%
7232		12	0.0%
7233		118	0.3%
7234		23	0.1%
7311		11	0.0%
7313		13	0.0%
7314		137	0.4%
7315		2	0.0%
7316		3	0.0%
7317		83	0.2%
7318		157	0.4%
7319		63	0.2%
7321		8	0.0%
7322		37	0.1%
7323		2	0.0%
7411		147	0.4%
7412		66	0.2%
7413		5	0.0%
7421		28	0.1%
7422		72	0.2%
7511		63	0.2%
7512		1213	3.3%
7513		49	0.1%
7514		7	0.0%
7515		1	0.0%
7516		8	0.0%
7522		88	0.2%
7523		24	0.1%
7531		133	0.4%
7532		12	0.0%
7533		362	1.0%
7534		24	0.1%
7536		96	0.3%
7543		54	0.1%

# # r414: Código de la ocupación (CIUO 08)

Valor	Etiqueta	Casos	Porcentaje
7544		3	0.0%
7549		6	0.0%
8112		2	0.0%
8114		9	0.0%
8121		6	0.0%
8122		5	0.0%
8131		17	0.0%
8132		3	0.0%
8141		2	0.0%
8142		34	0.1%
8143		19	0.1%
8151		28	0.1%
8152		21	0.1%
8153		719	1.9%
8154		3	0.0%
8155		3	0.0%
8156		27	0.1%
8157		5	0.0%
8159		25	0.1%
8160		262	0.7%
8171		5	0.0%
8172		2	0.0%
8181		2	0.0%
8182		4	0.0%
8183		67	0.2%
8211		3	0.0%
8212		19	0.1%
8219		10	0.0%
8321		83	0.2%
8322		456	1.2%
8331		238	0.6%
8332		348	0.9%
8341		5	0.0%
8342		55	0.1%
8343		6	0.0%
8344		33	0.1%
8350		13	0.0%
9111		1527	4.1%
9112		239	0.6%
9121		553	1.5%
9122		67	0.2%
9129		3	0.0%
9211		4153	11.2%
9212		449	1.2%
9213		369	1.0%

# r414: Código de la ocupación (CIUO 08)			
Valor	Etiqueta	Casos	Porcentaje
9214		141	0.4%
9215		103	0.3%
9216		52	0.1%
9311		27	0.1%
9312		77	0.2%
9313		1092	2.9%
9321		166	0.4%
9329		109	0.3%
9331		4	0.0%
9332		5	0.0%
9333		421	1.1%
9334		2	0.0%
9411		118	0.3%
9412		169	0.5%
9510		14	0.0%
9520		671	1.8%
9611		54	0.1%
9612		55	0.1%
9613		52	0.1%
9621		143	0.4%
9622		80	0.2%
9623		4	0.0%
9624		19	0.1%
9629		79	0.2%
Sysmiss		51164	
# r415: Tareas o funciones que desempeña			
Información	[Tipo= discreta] [Formato=numeric] [Rango= 1-1] [Valores perdidos =*]		
Estadística [NP/ P]	[Válido=3418 /-] [Inválido=84766 /-]		
Definición	<p>En esta pregunta se anote las funciones más importantes o propias que desarrolla en el desempeño de su trabajo principal. Debe especificarse las actividades que desempeña.</p> <p>Ejemplo: Llevar la contabilidad, hacer la limpieza, supervisar obras de construcción, mecanografiar documentos, impartir clases, etc.</p> <p>Otro ejemplo de la ocupación que desempeña. Si la persona declara en esta pregunta como ocupación "Enderezador y pintor de vehículos automotrices", en esta pregunta debería anotar: "Enderezar abolladuras, soldar quebraduras, embazar, preparar lacas o pintura, empapelar y entirrar, pintar, robinear, etc.".</p>		
Universo	Personas de 5 años y más que integran el hogar		
Fuente	El jefe/a del hogar o un miembro masculino mayor de 15 años y/o femenino mayor de 14 años.		
Pregunta textual	415. ¿CUÁLES SON LAS TAREAS O FUNCIONES QUE (...) DESEMPEÑA?		
Valor	Etiqueta	Casos	Porcentaje
1		3418	100.0%
Sysmiss		84766	
# r416: Código de la actividad económica (CIU Rev. 4)			
Información	[Tipo= discreta] [Formato=numeric] [Rango= 111-9900] [Valores perdidos =*]		



# r416: Código de la actividad económica (CIU Rev. 4)			
Estadística [NP/ P]	[Válido=37018 /-] [Inválido=51166 /-]		
Definición	<p>Esta pregunta está orientada a clasificar cuales son las actividades propias de la empresa, negocio o institución en la cual la persona entrevistada ejerce la ocupación declarada en la pregunta 414.</p> <p>Especificar con más detalle la actividad que realiza la empresa y el nombre de la misma.</p>		
Universo	Personas de 5 años y más que integran el hogar		
Fuente	El jefe/a del hogar o un miembro masculino mayor de 15 años y/o femenino mayor de 14 años.		
Pregunta textual	416. ¿A QUÉ SE DEDICA LA EMPRESA O INSTITUCIÓN EN LA CUAL TRABAJA?		
Valor	Etiqueta	Casos	Porcentaje
111		5047	<div></div> 13.6%
112		15	<div></div> 0.0%
113		162	<div></div> 0.4%
114		318	<div></div> 0.9%
119		13	<div></div> 0.0%
122		81	<div></div> 0.2%
123		12	<div></div> 0.0%
126		2	<div></div> 0.0%
127		714	<div></div> 1.9%
128		10	<div></div> 0.0%
130		36	<div></div> 0.1%
141		572	<div></div> 1.5%
142		3	<div></div> 0.0%
144		2	<div></div> 0.0%
145		9	<div></div> 0.0%
146		156	<div></div> 0.4%
149		10	<div></div> 0.0%
150		1111	<div></div> 3.0%
161		8	<div></div> 0.0%
162		4	<div></div> 0.0%
163		23	<div></div> 0.1%
170		1	<div></div> 0.0%
220		31	<div></div> 0.1%
311		196	<div></div> 0.5%
312		74	<div></div> 0.2%
321		18	<div></div> 0.0%
322		15	<div></div> 0.0%
810		18	<div></div> 0.0%
893		12	<div></div> 0.0%
1010		39	<div></div> 0.1%
1020		24	<div></div> 0.1%
1030		8	<div></div> 0.0%
1040		8	<div></div> 0.0%
1050		129	<div></div> 0.3%
1061		25	<div></div> 0.1%
1062		211	<div></div> 0.6%
1071		1391	<div></div> 3.8%

## # r416: Código de la actividad económica (CIIU Rev. 4)

Valor	Etiqueta	Casos	Porcentaje
1072		95	0.3%
1073		60	0.2%
1075		6	0.0%
1079		51	0.1%
1080		19	0.1%
1101		5	0.0%
1103		12	0.0%
1104		74	0.2%
1200		13	0.0%
1311		26	0.1%
1312		60	0.2%
1313		4	0.0%
1391		10	0.0%
1392		72	0.2%
1393		1	0.0%
1394		84	0.2%
1399		34	0.1%
1410		1425	3.8%
1430		30	0.1%
1511		4	0.0%
1512		35	0.1%
1520		150	0.4%
1610		16	0.0%
1621		1	0.0%
1623		1	0.0%
1629		33	0.1%
1640		1	0.0%
1701		7	0.0%
1702		29	0.1%
1709		40	0.1%
1811		44	0.1%
1812		10	0.0%
1920		2	0.0%
2011		7	0.0%
2012		17	0.0%
2013		3	0.0%
2021		1	0.0%
2022		2	0.0%
2023		28	0.1%
2029		14	0.0%
2100		72	0.2%
2211		2	0.0%
2220		94	0.3%
2310		5	0.0%
2391		9	0.0%

## # r416: Código de la actividad económica (CIIU Rev. 4)

Valor	Etiqueta	Casos	Porcentaje
2392		79	0.2%
2393		44	0.1%
2394		10	0.0%
2395		131	0.4%
2396		1	0.0%
2399		1	0.0%
2410		9	0.0%
2420		5	0.0%
2431		1	0.0%
2432		1	0.0%
2511		274	0.7%
2512		1	0.0%
2513		1	0.0%
2591		2	0.0%
2593		5	0.0%
2599		32	0.1%
2610		31	0.1%
2620		1	0.0%
2630		1	0.0%
2732		1	0.0%
2814		6	0.0%
2821		1	0.0%
2822		2	0.0%
2920		1	0.0%
2930		83	0.2%
3011		2	0.0%
3030		1	0.0%
3091		9	0.0%
3092		3	0.0%
3100		281	0.8%
3211		11	0.0%
3212		10	0.0%
3240		1	0.0%
3250		7	0.0%
3290		67	0.2%
3311		2	0.0%
3312		43	0.1%
3313		1	0.0%
3314		2	0.0%
3315		15	0.0%
3510		68	0.2%
3530		2	0.0%
3600		64	0.2%
3700		5	0.0%
3811		10	0.0%

## # r416: Código de la actividad económica (CIIU Rev. 4)

Valor	Etiqueta	Casos	Porcentaje
3821		2	0.0%
3830		24	0.1%
4100		1759	4.8%
4210		108	0.3%
4220		12	0.0%
4290		5	0.0%
4312		2	0.0%
4321		122	0.3%
4322		20	0.1%
4329		1	0.0%
4330		67	0.2%
4390		78	0.2%
4510		37	0.1%
4520		621	1.7%
4530		96	0.3%
4540		23	0.1%
4610		142	0.4%
4620		65	0.2%
4630		104	0.3%
4641		16	0.0%
4649		29	0.1%
4652		4	0.0%
4653		5	0.0%
4659		10	0.0%
4661		16	0.0%
4663		15	0.0%
4669		33	0.1%
4711		1937	5.2%
4719		64	0.2%
4721		968	2.6%
4722		60	0.2%
4723		1	0.0%
4730		69	0.2%
4741		74	0.2%
4742		1	0.0%
4751		17	0.0%
4752		262	0.7%
4759		183	0.5%
4761		78	0.2%
4762		1	0.0%
4763		3	0.0%
4764		10	0.0%
4771		376	1.0%
4772		213	0.6%
4773		239	0.6%

# # r416: Código de la actividad económica (CIIU Rev. 4)

Valor	Etiqueta	Casos	Porcentaje
4774		102	0.3%
4781		706	1.9%
4782		207	0.6%
4789		280	0.8%
4791		230	0.6%
4799		492	1.3%
4912		1	0.0%
4921		404	1.1%
4922		288	0.8%
4923		390	1.1%
5011		3	0.0%
5012		4	0.0%
5021		2	0.0%
5110		19	0.1%
5210		13	0.0%
5221		14	0.0%
5222		3	0.0%
5223		2	0.0%
5224		7	0.0%
5229		17	0.0%
5310		13	0.0%
5320		27	0.1%
5510		75	0.2%
5590		3	0.0%
5610		2463	6.7%
5621		3	0.0%
5629		21	0.1%
5630		119	0.3%
5813		12	0.0%
5911		1	0.0%
5914		2	0.0%
5920		2	0.0%
6010		16	0.0%
6020		31	0.1%
6110		79	0.2%
6120		106	0.3%
6130		1	0.0%
6190		12	0.0%
6201		7	0.0%
6202		4	0.0%
6209		1	0.0%
6311		12	0.0%
6312		2	0.0%
6411		7	0.0%
6419		222	0.6%

# # r416: Código de la actividad económica (CIIU Rev. 4)

Valor	Etiqueta	Casos	Porcentaje
6492		49	0.1%
6511		5	0.0%
6512		7	0.0%
6520		2	0.0%
6530		3	0.0%
6619		1	0.0%
6629		1	0.0%
6630		6	0.0%
6810		41	0.1%
6820		14	0.0%
6910		121	0.3%
6920		91	0.2%
7010		2	0.0%
7020		10	0.0%
7110		26	0.1%
7210		1	0.0%
7310		38	0.1%
7320		5	0.0%
7410		7	0.0%
7420		26	0.1%
7490		2	0.0%
7500		6	0.0%
7710		9	0.0%
7721		2	0.0%
7729		5	0.0%
7730		14	0.0%
7810		16	0.0%
7911		15	0.0%
8010		489	1.3%
8020		6	0.0%
8110		3	0.0%
8121		87	0.2%
8129		4	0.0%
8130		48	0.1%
8211		4	0.0%
8219		17	0.0%
8220		75	0.2%
8230		1	0.0%
8291		5	0.0%
8292		15	0.0%
8299		13	0.0%
8411		588	1.6%
8412		118	0.3%
8413		90	0.2%
8421		1	0.0%

## # r416: Código de la actividad económica (CIIU Rev. 4)

Valor	Etiqueta	Casos	Porcentaje
8422		139	0.4%
8423		479	1.3%
8430		31	0.1%
8510		391	1.1%
8521		499	1.3%
8522		19	0.1%
8530		73	0.2%
8541		7	0.0%
8542		15	0.0%
8549		37	0.1%
8550		3	0.0%
8610		296	0.8%
8620		291	0.8%
8690		50	0.1%
8720		5	0.0%
8730		9	0.0%
8790		29	0.1%
8810		2	0.0%
8890		41	0.1%
9000		64	0.2%
9101		2	0.0%
9103		3	0.0%
9200		36	0.1%
9311		8	0.0%
9312		28	0.1%
9319		1	0.0%
9321		2	0.0%
9329		45	0.1%
9411		3	0.0%
9491		179	0.5%
9492		17	0.0%
9499		158	0.4%
9511		33	0.1%
9512		28	0.1%
9521		22	0.1%
9522		28	0.1%
9523		19	0.1%
9524		16	0.0%
9529		109	0.3%
9601		451	1.2%
9602		203	0.5%
9603		56	0.2%
9609		205	0.6%
9700		1853	5.0%
9900		3	0.0%

# r416: Código de la actividad económica (CIU Rev. 4)			
Valor	Etiqueta	Casos	Porcentaje
Sysmiss		51166	
# r417a01: En su empleo trabaja con herramientas peligrosas			
Información	[Tipo= discreta] [Formato=numeric] [Rango= 1-2] [Valores perdidos =*]		
Estadística [NP/ P]	[Válido=37018 /-] [Inválido=51166 /-]		
Definición	<p>El objetivo de esta pregunta es investigar en que ambiente de trabajo desempeña las actividades el trabajador. De acuerdo a las diferentes opciones y anotar en la columna de la derecha el código que corresponda:</p> <p>01. ¿Con herramientas peligrosa? (cortopunzantes, maquinas en movimiento, etc)  02. ¿Con químicos? (pinturas, salas de belleza, pesticidas, etc)  03. ¿Llevando cargas pesadas?  04. ¿En ambiente con gases, fuego?  05. ¿En ambiente con polvo, humo?  06. ¿Con explosivos?  07. ¿En alturas?  08. ¿Bajo el agua, en altamar o en manglares?  09. ¿Bajo tierra?  10. ¿Con temperaturas o humedad extrema?  11. ¿En ambiente bullicioso?  12. ¿Con luz insuficiente?  13. ¿Mota u otras partículas?  14. Otros (Especifique)  15. Riesgo de accidentes graves  16. Agresiones verbales o amenazas</p> <p>1. Si  1. No</p>		
Universo	Personas de 5 años y más que integran el hogar		
Fuente	El jefe/a del hogar o un miembro masculino mayor de 15 años y/o femenino mayor de 14 años.		
Pregunta textual	417a01. ¿EN SU EMPLEO (...) TRABAJA: 01. Con herramientas peligrosas? (cortopunzantes, máquinas en movimiento, etc.)  1. SÍ 2. NO		
Valor	Etiqueta	Casos	Porcentaje
1	Sí	12483	33.7%
2	No	24535	66.3%
Sysmiss		51166	
# r417a02: En su empleo trabaja con químicos			
Información	[Tipo= discreta] [Formato=numeric] [Rango= 1-2] [Valores perdidos =*]		
Estadística [NP/ P]	[Válido=37018 /-] [Inválido=51166 /-]		
Definición	<p>El objetivo de esta pregunta es investigar en que ambiente de trabajo desempeña las actividades el trabajador. De acuerdo a las diferentes opciones y anotar en la columna de la derecha el código que corresponda:</p> <p>01. ¿Con herramientas peligrosa? (cortopunzantes, maquinas en movimiento, etc)  02. ¿Con químicos? (pinturas, salas de belleza, pesticidas, etc)  03. ¿Llevando cargas pesadas?  04. ¿En ambiente con gases, fuego?  05. ¿En ambiente con polvo, humo?  06. ¿Con explosivos?  07. ¿En alturas?  08. ¿Bajo el agua, en altamar o en manglares?  09. ¿Bajo tierra?  10. ¿Con temperaturas o humedad extrema?</p>		



# r417a02: En su empleo trabaja con químicos			
	11. ¿En ambiente bullicioso? 12. ¿Con luz insuficiente? 13. ¿Mota u otras partículas? 14. Otros (Especifique) 15. Riesgo de accidentes graves 16. Agresiones verbales o amenazas 1. Si 1. No		
<b>Universo</b>	Personas de 5 años y más que integran el hogar		
<b>Fuente</b>	El jefe/a del hogar o un miembro masculino mayor de 15 años y/o femenino mayor de 14 años.		
<b>Pregunta textual</b>	417a02. ¿EN SU EMPLEO (...) TRABAJA: 02. Con químicos? (pinturas, salas de belleza, pesticidas, etc.)  1. SÍ 2. NO		
Valor	Etiqueta	Casos	Porcentaje
1	Sí	5905	<div><div></div></div> 16.0%
2	No	31113	<div><div></div></div> 84.0%
Sysmiss		51166	
# r417a03: En su empleo trabaja llevando cargas pesadas			
<b>Información</b>	[Tipo= discreta] [Formato=numeric] [Rango= 1-2] [Valores perdidos =*]		
<b>Estadística [NP/ P]</b>	[Válido=37018 /-] [Inválido=51166 /-]		
<b>Definición</b>	El objetivo de esta pregunta es investigar en que ambiente de trabajo desempeña las actividades el trabajador. De acuerdo a las diferentes opciones y anotar en la columna de la derecha el código que corresponda:  01. ¿Con herramientas peligrosa? (cortopunzantes, maquinas en movimiento, etc) 02. ¿Con químicos? (pinturas, salas de belleza, pesticidas, etc) 03. ¿Llevando cargas pesadas? 04. ¿En ambiente con gases, fuego? 05. ¿En ambiente con polvo, humo? 06. ¿Con explosivos? 07. ¿En alturas? 08. ¿Bajo el agua, en altamar o en manglares? 09. ¿Bajo tierra? 10. ¿Con temperaturas o humedad extrema? 11. ¿En ambiente bullicioso? 12. ¿Con luz insuficiente? 13. ¿Mota u otras partículas? 14. Otros (Especifique) 15. Riesgo de accidentes graves 16. Agresiones verbales o amenazas 1. Si 1. No		
<b>Universo</b>	Personas de 5 años y más que integran el hogar		
<b>Fuente</b>	El jefe/a del hogar o un miembro masculino mayor de 15 años y/o femenino mayor de 14 años.		
<b>Pregunta textual</b>	417a03. ¿EN SU EMPLEO (...) TRABAJA: 03. Llevando cargas pesadas?  1. SÍ 2. NO		
Valor	Etiqueta	Casos	Porcentaje
1	Sí	10547	<div><div></div></div> 28.5%
2	No	26471	<div><div></div></div> 71.5%
Sysmiss		51166	

# r417a04: En su empleo trabaja en ambiente con gases, fuego			
Información	[Tipo= discreta] [Formato=numeric] [Rango= 1-2] [Valores perdidos =*]		
Estadística [NP/ P]	[Válido=37018 /-] [Inválido=51166 /-]		
Definición	<p>El objetivo de esta pregunta es investigar en que ambiente de trabajo desempeña las actividades el trabajador. De acuerdo a las diferentes opciones y anotar en la columna de la derecha el código que corresponda:</p> <p>01. ¿Con herramientas peligrosa? (cortopunzantes, maquinas en movimiento, etc)</p> <p>02. ¿Con químicos? (pinturas, salas de belleza, pesticidas, etc)</p> <p>03. ¿Llevando cargas pesadas?</p> <p>04. ¿En ambiente con gases, fuego?</p> <p>05. ¿En ambiente con polvo, humo?</p> <p>06. ¿Con explosivos?</p> <p>07. ¿En alturas?</p> <p>08. ¿Bajo el agua, en altamar o en manglares?</p> <p>09. ¿Bajo tierra?</p> <p>10. ¿Con temperaturas o humedad extrema?</p> <p>11. ¿En ambiente bullicioso?</p> <p>12. ¿Con luz insuficiente?</p> <p>13. ¿Mota u otras partículas?</p> <p>14. Otros (Especifique)</p> <p>15. Riesgo de accidentes graves</p> <p>16. Agresiones verbales o amenazas</p> <p>1. Si</p> <p>1. No</p>		
Universo	Personas de 5 años y más que integran el hogar		
Fuente	El jefe/a del hogar o un miembro masculino mayor de 15 años y/o femenino mayor de 14 años.		
Pregunta textual	<p>417a04. ¿EN SU EMPLEO (...) TRABAJA:</p> <p>04. En ambiente con gases, fuego?</p> <p>1. SÍ</p> <p>2. NO</p>		
Valor	Etiqueta	Casos	Porcentaje
1	Sí	2995	8.1%
2	No	34023	91.9%
Sysmiss		51166	
# r417a05: En su empleo trabaja en ambiente con polvo, humo			
Información	[Tipo= discreta] [Formato=numeric] [Rango= 1-2] [Valores perdidos =*]		
Estadística [NP/ P]	[Válido=37018 /-] [Inválido=51166 /-]		
Definición	<p>El objetivo de esta pregunta es investigar en que ambiente de trabajo desempeña las actividades el trabajador. De acuerdo a las diferentes opciones y anotar en la columna de la derecha el código que corresponda:</p> <p>01. ¿Con herramientas peligrosa? (cortopunzantes, maquinas en movimiento, etc)</p> <p>02. ¿Con químicos? (pinturas, salas de belleza, pesticidas, etc)</p> <p>03. ¿Llevando cargas pesadas?</p> <p>04. ¿En ambiente con gases, fuego?</p> <p>05. ¿En ambiente con polvo, humo?</p> <p>06. ¿Con explosivos?</p> <p>07. ¿En alturas?</p> <p>08. ¿Bajo el agua, en altamar o en manglares?</p> <p>09. ¿Bajo tierra?</p> <p>10. ¿Con temperaturas o humedad extrema?</p> <p>11. ¿En ambiente bullicioso?</p> <p>12. ¿Con luz insuficiente?</p> <p>13. ¿Mota u otras partículas?</p> <p>14. Otros (Especifique)</p> <p>15. Riesgo de accidentes graves</p> <p>16. Agresiones verbales o amenazas</p> <p>1. Si</p>		

# r417a05: En su empleo trabaja en ambiente con polvo, humo			
	1. No		
Universo	Personas de 5 años y más que integran el hogar		
Fuente	El jefe/a del hogar o un miembro masculino mayor de 15 años y/o femenino mayor de 14 años.		
Pregunta textual	417a05. ¿EN SU EMPLEO (...) TRABAJA: 05. En ambiente con polvo, humo?  1. SÍ 2. NO		
Valor	Etiqueta	Casos	Porcentaje
1	Sí	11276	<div><div></div></div> 30.5%
2	No	25742	<div><div></div></div> 69.5%
Sysmiss		51166	
# r417a06: En su empleo trabaja con explosivos			
Información	[Tipo= discreta] [Formato=numeric] [Rango= 1-2] [Valores perdidos =*]		
Estadística [NP/ P]	[Válido=37018 /-] [Inválido=51166 /-]		
Definición	El objetivo de esta pregunta es investigar en que ambiente de trabajo desempeña las actividades el trabajador. De acuerdo a las diferentes opciones y anotar en la columna de la derecha el código que corresponda:  01. ¿Con herramientas peligrosa? (cortopunzantes, maquinas en movimiento, etc) 02. ¿Con químicos? (pinturas, salas de belleza, pesticidas, etc) 03. ¿Llevando cargas pesadas? 04. ¿En ambiente con gases, fuego? 05. ¿En ambiente con polvo, humo? 06. ¿Con explosivos? 07. ¿En alturas? 08. ¿Bajo el agua, en altamar o en manglares? 09. ¿Bajo tierra? 10. ¿Con temperaturas o humedad extrema? 11. ¿En ambiente bullicioso? 12. ¿Con luz insuficiente? 13. ¿Mota u otras partículas? 14. Otros (Especifique) 15. Riesgo de accidentes graves 16. Agresiones verbales o amenazas 1. Si 1. No		
Universo	Personas de 5 años y más que integran el hogar		
Fuente	El jefe/a del hogar o un miembro masculino mayor de 15 años y/o femenino mayor de 14 años.		
Pregunta textual	417a06. ¿EN SU EMPLEO (...) TRABAJA: 06. Con explosivos?  1. SÍ 2. NO		
Valor	Etiqueta	Casos	Porcentaje
1	Sí	178	<div><div></div></div> 0.5%
2	No	36840	<div><div></div></div> 99.5%
Sysmiss		51166	
# r417a07: En su empleo trabaja en alturas			
Información	[Tipo= discreta] [Formato=numeric] [Rango= 1-2] [Valores perdidos =*]		
Estadística [NP/ P]	[Válido=37018 /-] [Inválido=51166 /-]		
Definición	El objetivo de esta pregunta es investigar en que ambiente de trabajo desempeña las		

# r417a07: En su empleo trabaja en alturas			
	actividades el trabajador. De acuerdo a las diferentes opciones y anotar en la columna de la derecha el código que corresponda:  01. ¿Con herramientas peligrosa? (cortopunzantes, maquinas en movimiento, etc) 02. ¿Con químicos? (pinturas, salas de belleza, pesticidas, etc) 03. ¿Llevando cargas pesadas? 04. ¿En ambiente con gases, fuego? 05. ¿En ambiente con polvo, humo? 06. ¿Con explosivos? 07. ¿En alturas? 08. ¿Bajo el agua, en altamar o en manglares? 09. ¿Bajo tierra? 10. ¿Con temperaturas o humedad extrema? 11. ¿En ambiente bullicioso? 12. ¿Con luz insuficiente? 13. ¿Mota u otras partículas? 14. Otros (Especifique) 15. Riesgo de accidentes graves 16. Agresiones verbales o amenazas 1. Si 1. No		
<b>Universo</b>	Personas de 5 años y más que integran el hogar		
<b>Fuente</b>	El jefe/a del hogar o un miembro masculino mayor de 15 años y/o femenino mayor de 14 años.		
<b>Pregunta textual</b>	417a07. ¿EN SU EMPLEO (...) TRABAJA: 07. En alturas?  1. SÍ 2. NO		
<b>Valor</b>	<b>Etiqueta</b>	<b>Casos</b>	<b>Porcentaje</b>
1	Sí	485	1.3%
2	No	36533	98.7%
Sysmiss		51166	
# r417a08: En su empleo trabaja bajo el agua, en altamar o en manglares			
<b>Información</b>	[Tipo= discreta] [Formato=numeric] [Rango= 1-2] [Valores perdidos =*]		
<b>Estadística [NP/ P]</b>	[Válido=37018 /-] [Inválido=51166 /-]		
<b>Definición</b>	El objetivo de esta pregunta es investigar en que ambiente de trabajo desempeña las actividades el trabajador. De acuerdo a las diferentes opciones y anotar en la columna de la derecha el código que corresponda:  01. ¿Con herramientas peligrosa? (cortopunzantes, maquinas en movimiento, etc) 02. ¿Con químicos? (pinturas, salas de belleza, pesticidas, etc) 03. ¿Llevando cargas pesadas? 04. ¿En ambiente con gases, fuego? 05. ¿En ambiente con polvo, humo? 06. ¿Con explosivos? 07. ¿En alturas? 08. ¿Bajo el agua, en altamar o en manglares? 09. ¿Bajo tierra? 10. ¿Con temperaturas o humedad extrema? 11. ¿En ambiente bullicioso? 12. ¿Con luz insuficiente? 13. ¿Mota u otras partículas? 14. Otros (Especifique) 15. Riesgo de accidentes graves 16. Agresiones verbales o amenazas 1. Si 1. No		
<b>Universo</b>	Personas de 5 años y más que integran el hogar		
<b>Fuente</b>	El jefe/a del hogar o un miembro masculino mayor de 15 años y/o femenino mayor de 14 años.		

# r417a08: En su empleo trabaja bajo el agua, en altamar o en manglares			
<b>Pregunta textual</b>		417a08. ¿EN SU EMPLEO (...) TRABAJA: 08. Bajo el agua, en altamar o en manglares?  1. SÍ 2. NO	
Valor	Etiqueta	Casos	Porcentaje
1	Sí	208	0.6%
2	No	36810	99.4%
Sysmiss		51166	
# r417a09: En su empleo trabaja bajo tierra			
<b>Información</b>		[Tipo= discreta] [Formato=numeric] [Rango= 1-2] [Valores perdidos =*]	
<b>Estadística [NP/ P]</b>		[Válido=37018 /-] [Inválido=51166 /-]	
<b>Definición</b>		El objetivo de esta pregunta es investigar en que ambiente de trabajo desempeña las actividades el trabajador. De acuerdo a las diferentes opciones y anotar en la columna de la derecha el código que corresponda:  01. ¿Con herramientas peligrosa? (cortopunzantes, maquinas en movimiento, etc) 02. ¿Con químicos? (pinturas, salas de belleza, pesticidas, etc) 03. ¿Llevando cargas pesadas? 04. ¿En ambiente con gases, fuego? 05. ¿En ambiente con polvo, humo? 06. ¿Con explosivos? 07. ¿En alturas? 08. ¿Bajo el agua, en altamar o en manglares? 09. ¿Bajo tierra? 10. ¿Con temperaturas o humedad extrema? 11. ¿En ambiente bullicioso? 12. ¿Con luz insuficiente? 13. ¿Mota u otras partículas? 14. Otros (Especifique) 15. Riesgo de accidentes graves 16. Agresiones verbales o amenazas 1. Si 1. No	
<b>Universo</b>		Personas de 5 años y más que integran el hogar	
<b>Fuente</b>		El jefe/a del hogar o un miembro masculino mayor de 15 años y/o femenino mayor de 14 años.	
<b>Pregunta textual</b>		417a09. ¿EN SU EMPLEO (...) TRABAJA: 09. Bajo tierra?  1. SÍ 2. NO	
Valor	Etiqueta	Casos	Porcentaje
1	Sí	143	0.4%
2	No	36875	99.6%
Sysmiss		51166	

# r417a10: En su empleo trabaja con temperaturas o humedad extrema			
Información	[Tipo= discreta] [Formato=numeric] [Rango= 1-2] [Valores perdidos =*]		
Estadística [NP/ P]	[Válido=37018 /-] [Inválido=51166 /-]		
Definición	<p>El objetivo de esta pregunta es investigar en que ambiente de trabajo desempeña las actividades el trabajador. De acuerdo a las diferentes opciones y anotar en la columna de la derecha el código que corresponda:</p> <p>01. ¿Con herramientas peligrosa? (cortopunzantes, maquinas en movimiento, etc)</p> <p>02. ¿Con químicos? (pinturas, salas de belleza, pesticidas, etc)</p> <p>03. ¿Llevando cargas pesadas?</p> <p>04. ¿En ambiente con gases, fuego?</p> <p>05. ¿En ambiente con polvo, humo?</p> <p>06. ¿Con explosivos?</p> <p>07. ¿En alturas?</p> <p>08. ¿Bajo el agua, en altamar o en manglares?</p> <p>09. ¿Bajo tierra?</p> <p>10. ¿Con temperaturas o humedad extrema?</p> <p>11. ¿En ambiente bullicioso?</p> <p>12. ¿Con luz insuficiente?</p> <p>13. ¿Mota u otras partículas?</p> <p>14. Otros (Especifique)</p> <p>15. Riesgo de accidentes graves</p> <p>16. Agresiones verbales o amenazas</p> <p>1. Si</p> <p>1. No</p>		
Universo	Personas de 5 años y más que integran el hogar		
Fuente	El jefe/a del hogar o un miembro masculino mayor de 15 años y/o femenino mayor de 14 años.		
Pregunta textual	<p>417a10. ¿EN SU EMPLEO (...) TRABAJA:</p> <p>10. Con temperaturas o humedad extrema?</p> <p>1. SÍ</p> <p>2. NO</p>		
Valor	Etiqueta	Casos	Porcentaje
1	Sí	9782	26.4%
2	No	27236	73.6%
Sysmiss		51166	
# r417a11: En su empleo trabaja en ambiente bullicioso			
Información	[Tipo= discreta] [Formato=numeric] [Rango= 1-2] [Valores perdidos =*]		
Estadística [NP/ P]	[Válido=37018 /-] [Inválido=51166 /-]		
Definición	<p>El objetivo de esta pregunta es investigar en que ambiente de trabajo desempeña las actividades el trabajador. De acuerdo a las diferentes opciones y anotar en la columna de la derecha el código que corresponda:</p> <p>01. ¿Con herramientas peligrosa? (cortopunzantes, maquinas en movimiento, etc)</p> <p>02. ¿Con químicos? (pinturas, salas de belleza, pesticidas, etc)</p> <p>03. ¿Llevando cargas pesadas?</p> <p>04. ¿En ambiente con gases, fuego?</p> <p>05. ¿En ambiente con polvo, humo?</p> <p>06. ¿Con explosivos?</p> <p>07. ¿En alturas?</p> <p>08. ¿Bajo el agua, en altamar o en manglares?</p> <p>09. ¿Bajo tierra?</p> <p>10. ¿Con temperaturas o humedad extrema?</p> <p>11. ¿En ambiente bullicioso?</p> <p>12. ¿Con luz insuficiente?</p> <p>13. ¿Mota u otras partículas?</p> <p>14. Otros (Especifique)</p> <p>15. Riesgo de accidentes graves</p> <p>16. Agresiones verbales o amenazas</p> <p>1. Si</p>		

# r417a11: En su empleo trabaja en ambiente bullicioso			
	1. No		
Universo	Personas de 5 años y más que integran el hogar		
Fuente	El jefe/a del hogar o un miembro masculino mayor de 15 años y/o femenino mayor de 14 años.		
Pregunta textual	417a11. ¿EN SU EMPLEO (...) TRABAJA: 11. En ambiente bullicioso?  1. SÍ 2. NO		
Valor	Etiqueta	Casos	Porcentaje
1	Sí	4897	<div><div></div></div> 13.2%
2	No	32121	<div><div></div></div> 86.8%
Sysmiss		51166	
# r417a12: En su empleo trabaja con luz insuficiente			
Información	[Tipo= discreta] [Formato=numeric] [Rango= 1-2] [Valores perdidos =*]		
Estadística [NP/ P]	[Válido=37018 /-] [Inválido=51166 /-]		
Definición	El objetivo de esta pregunta es investigar en que ambiente de trabajo desempeña las actividades el trabajador. De acuerdo a las diferentes opciones y anotar en la columna de la derecha el código que corresponda:  01. ¿Con herramientas peligrosa? (cortopunzantes, maquinas en movimiento, etc) 02. ¿Con químicos? (pinturas, salas de belleza, pesticidas, etc) 03. ¿Llevando cargas pesadas? 04. ¿En ambiente con gases, fuego? 05. ¿En ambiente con polvo, humo? 06. ¿Con explosivos? 07. ¿En alturas? 08. ¿Bajo el agua, en altamar o en manglares? 09. ¿Bajo tierra? 10. ¿Con temperaturas o humedad extrema? 11. ¿En ambiente bullicioso? 12. ¿Con luz insuficiente? 13. ¿Mota u otras partículas? 14. Otros (Especifique) 15. Riesgo de accidentes graves 16. Agresiones verbales o amenazas 1. Si 1. No		
Universo	Personas de 5 años y más que integran el hogar		
Fuente	El jefe/a del hogar o un miembro masculino mayor de 15 años y/o femenino mayor de 14 años.		
Pregunta textual	417a12. ¿EN SU EMPLEO (...) TRABAJA: 12. Con luz insuficiente?  1. SÍ 2. NO		
Valor	Etiqueta	Casos	Porcentaje
1	Sí	221	<div><div></div></div> 0.6%
2	No	36797	<div><div></div></div> 99.4%
Sysmiss		51166	
# r417a13: En su empleo trabaja con mota u otras partículas			
Información	[Tipo= discreta] [Formato=numeric] [Rango= 1-2] [Valores perdidos =*]		
Estadística [NP/ P]	[Válido=37018 /-] [Inválido=51166 /-]		
Definición	El objetivo de esta pregunta es investigar en que ambiente de trabajo desempeña las		

# r417a13: En su empleo trabaja con mota u otras partículas			
	<p>actividades el trabajador. De acuerdo a las diferentes opciones y anotar en la columna de la derecha el código que corresponda:</p> <p>01. ¿Con herramientas peligrosa? (cortopunzantes, maquinas en movimiento, etc)</p> <p>02. ¿Con químicos? (pinturas, salas de belleza, pesticidas, etc)</p> <p>03. ¿Llevando cargas pesadas?</p> <p>04. ¿En ambiente con gases, fuego?</p> <p>05. ¿En ambiente con polvo, humo?</p> <p>06. ¿Con explosivos?</p> <p>07. ¿En alturas?</p> <p>08. ¿Bajo el agua, en altamar o en manglares?</p> <p>09. ¿Bajo tierra?</p> <p>10. ¿Con temperaturas o humedad extrema?</p> <p>11. ¿En ambiente bullicioso?</p> <p>12. ¿Con luz insuficiente?</p> <p>13. ¿Mota u otras partículas?</p> <p>14. Otros (Especifique)</p> <p>15. Riesgo de accidentes graves</p> <p>16. Agresiones verbales o amenazas</p> <p>1. Si</p> <p>1. No</p>		
<b>Universo</b>	Personas de 5 años y más que integran el hogar		
<b>Fuente</b>	El jefe/a del hogar o un miembro masculino mayor de 15 años y/o femenino mayor de 14 años.		
<b>Pregunta textual</b>	<p>417a13. ¿EN SU EMPLEO (...) TRABAJA:</p> <p>13. Mota u otras partículas?</p> <p>1. SÍ</p> <p>2. NO</p>		
<b>Valor</b>	<b>Etiqueta</b>	<b>Casos</b>	<b>Porcentaje</b>
1	Sí	1700	4.6%
2	No	35318	95.4%
Sysmiss		51166	
# r417a14: En su empleo trabaja con alguna otra dificultad			
<b>Información</b>	[Tipo= discreta] [Formato=numeric] [Rango= 1-2] [Valores perdidos =*]		
<b>Estadística [NP/ P]</b>	[Válido=37018 /-] [Inválido=51166 /-]		
<b>Definición</b>	<p>El objetivo de esta pregunta es investigar en que ambiente de trabajo desempeña las actividades el trabajador. De acuerdo a las diferentes opciones y anotar en la columna de la derecha el código que corresponda:</p> <p>01. ¿Con herramientas peligrosa? (cortopunzantes, maquinas en movimiento, etc)</p> <p>02. ¿Con químicos? (pinturas, salas de belleza, pesticidas, etc)</p> <p>03. ¿Llevando cargas pesadas?</p> <p>04. ¿En ambiente con gases, fuego?</p> <p>05. ¿En ambiente con polvo, humo?</p> <p>06. ¿Con explosivos?</p> <p>07. ¿En alturas?</p> <p>08. ¿Bajo el agua, en altamar o en manglares?</p> <p>09. ¿Bajo tierra?</p> <p>10. ¿Con temperaturas o humedad extrema?</p> <p>11. ¿En ambiente bullicioso?</p> <p>12. ¿Con luz insuficiente?</p> <p>13. ¿Mota u otras partículas?</p> <p>14. Otros (Especifique)</p> <p>15. Riesgo de accidentes graves</p> <p>16. Agresiones verbales o amenazas</p> <p>1. Si</p> <p>1. No</p>		
<b>Universo</b>	Personas de 5 años y más que integran el hogar		
<b>Fuente</b>	El jefe/a del hogar o un miembro masculino mayor de 15 años y/o femenino mayor de 14 años.		



# r417a14: En su empleo trabaja con alguna otra dificultad			
<b>Pregunta textual</b>		417a14. ¿EN SU EMPLEO (...) TRABAJA: 14. Otros? _____  1. SÍ 2. NO	
Valor	Etiqueta	Casos	Porcentaje
1	Sí	133	0.4%
2	No	36885	99.6%
Sysmiss		51166	
# r417a15: En su empleo trabaja con riesgo de accidentes graves			
<b>Información</b>		[Tipo= discreta] [Formato=numeric] [Rango= 1-2] [Valores perdidos =*]	
<b>Estadística [NP/ P]</b>		[Válido=37018 /-] [Inválido=51166 /-]	
<b>Definición</b>		<p>El objetivo de esta pregunta es investigar en que ambiente de trabajo desempeña las actividades el trabajador. De acuerdo a las diferentes opciones y anotar en la columna de la derecha el código que corresponda:</p> <p>01. ¿Con herramientas peligrosa? (cortopunzantes, maquinas en movimiento, etc)  02. ¿Con químicos? (pinturas, salas de belleza, pesticidas, etc)  03. ¿Llevando cargas pesadas?  04. ¿En ambiente con gases, fuego?  05. ¿En ambiente con polvo, humo?  06. ¿Con explosivos?  07. ¿En alturas?  08. ¿Bajo el agua, en altamar o en manglares?  09. ¿Bajo tierra?  10. ¿Con temperaturas o humedad extrema?  11. ¿En ambiente bullicioso?  12. ¿Con luz insuficiente?  13. ¿Mota u otras partículas?  14. Otros (Especifique)  15. Riesgo de accidentes graves  16. Agresiones verbales o amenazas  1. Si  1. No</p>	
<b>Universo</b>		Personas de 5 años y más que integran el hogar	
<b>Fuente</b>		El jefe/a del hogar o un miembro masculino mayor de 15 años y/o femenino mayor de 14 años.	
<b>Pregunta textual</b>		417a15. ¿EN SU EMPLEO (...) TRABAJA: 15. Riesgo de accidentes graves?  1. SÍ 2. NO	
Valor	Etiqueta	Casos	Porcentaje
1	Sí	3982	10.8%
2	No	33036	89.2%
Sysmiss		51166	
# r417a16: En su empleo trabaja bajo agresiones verbales o amenazas			
<b>Información</b>		[Tipo= discreta] [Formato=numeric] [Rango= 1-2] [Valores perdidos =*]	
<b>Estadística [NP/ P]</b>		[Válido=37018 /-] [Inválido=51166 /-]	
<b>Definición</b>		<p>El objetivo de esta pregunta es investigar en que ambiente de trabajo desempeña las actividades el trabajador. De acuerdo a las diferentes opciones y anotar en la columna de la derecha el código que corresponda:</p> <p>01. ¿Con herramientas peligrosa? (cortopunzantes, maquinas en movimiento, etc)  02. ¿Con químicos? (pinturas, salas de belleza, pesticidas, etc)</p>	

# r417a16: En su empleo trabaja bajo agresiones verbales o amenazas			
	03. ¿Llevando cargas pesadas? 04. ¿En ambiente con gases, fuego? 05. ¿En ambiente con polvo, humo? 06. ¿Con explosivos? 07. ¿En alturas? 08. ¿Bajo el agua, en altamar o en manglares? 09. ¿Bajo tierra? 10. ¿Con temperaturas o humedad extrema? 11. ¿En ambiente bullicioso? 12. ¿Con luz insuficiente? 13. ¿Mota u otras partículas? 14. Otros (Especifique) 15. Riesgo de accidentes graves 16. Agresiones verbales o amenazas 1. Sí 1. No		
Universo	Personas de 5 años y más que integran el hogar		
Fuente	El jefe/a del hogar o un miembro masculino mayor de 15 años y/o femenino mayor de 14 años.		
Pregunta textual	417a16. ¿EN SU EMPLEO (...) TRABAJA: 16. Agresiones verbales o amenazas?  1. SÍ 2. NO		
Valor	Etiqueta	Casos	Porcentaje
1	Sí	297	0.8%
2	No	36721	99.2%
Sysmiss		51166	
# r417a: Le proveen de medidas o equipo de seguridad			
Información	[Tipo= discreta] [Formato=numeric] [Rango= 1-2] [Valores perdidos =*]		
Estadística [NP/ P]	[Válido=22217 /-] [Inválido=65967 /-]		
Definición	Esta pregunta tiene como objetivo observar las condiciones bajo las cuales se realizan las labores, y medir el efecto que tenga o no dicha protección en la seguridad de la persona.		
Universo	Personas de 5 años y más que integran el hogar		
Fuente	El jefe/a del hogar o un miembro masculino mayor de 15 años y/o femenino mayor de 14 años.		
Pregunta textual	417 A. PARA PROTEGERLO(A) DE ESAS CONDICIONES, ¿SE PROVEE O LE PROVEEN A (...) MEDIDAS O EQUIPO DE SEGURIDAD?  1. Sí 2. No		
Valor	Etiqueta	Casos	Porcentaje
1	Sí	5335	24.0%
2	No	16882	76.0%
Sysmiss		65967	
# r417b_01: Por su trabajo ha tenido dolores de espalda o musculares			
Información	[Tipo= discreta] [Formato=numeric] [Rango= 1-2] [Valores perdidos =*]		
Estadística [NP/ P]	[Válido=22222 /-] [Inválido=65962 /-]		
Definición	Con esta pregunta se pretende conocer si ha sufrido algún malestar a consecuencia del trabajo.  De contestar código 1 (Sí) en algún ítem, pregunte ¿DEJÓ DE ASISTIR? A la escuela o al trabajo. Tomar en cuenta la situación educacional de la persona en el caso que diga que dejó de asistir a la escuela.		
Universo	Personas de 5 años y más que integran el hogar		

# r417b_01: Por su trabajo ha tenido dolores de espalda o musculares				
Fuente		El jefe/a del hogar o un miembro masculino mayor de 15 años y/o femenino mayor de 14 años.		
Pregunta textual		417 B_01. COMO CONSECUENCIA DE SU TRABAJO, ¿HA TENIDO EN EL ÚLTIMO MES ... 01. Dolores de espalda o musculares?  1. SÍ 2. NO		
Valor	Etiqueta	Casos	Porcentaje	
1	Sí	1498	<div><div></div>6.7%</div>	
2	No	20724	<div><div></div>93.3%</div>	
Sysmiss		65962		
# r417b_02: Por su trabajo ha tenido problemas respiratorios				
Información		[Tipo= discreta] [Formato=numeric] [Rango= 1-2] [Valores perdidos =*]		
Estadística [NP/ P]		[Válido=22222 /-] [Inválido=65962 /-]		
Definición		Con esta pregunta se pretende conocer si ha sufrido algún malestar a consecuencia del trabajo.  De contestar código 1 (SÍ) en algún ítem, pregunte ¿DEJÓ DE ASISTIR? A la escuela o al trabajo. Tomar en cuenta la situación educacional de la persona en el caso que diga que dejó de asistir a la escuela.		
Universo		Personas de 5 años y más que integran el hogar		
Fuente		El jefe/a del hogar o un miembro masculino mayor de 15 años y/o femenino mayor de 14 años.		
Pregunta textual		417 B_02. COMO CONSECUENCIA DE SU TRABAJO, ¿HA TENIDO EN EL ÚLTIMO MES ... 02. Problemas respiratorios?  1. SÍ 2. NO		
Valor	Etiqueta	Casos	Porcentaje	
1	Sí	297	<div><div></div>1.3%</div>	
2	No	21925	<div><div></div>98.7%</div>	
Sysmiss		65962		
# r417b_03: Por su trabajo ha tenido fiebre o dolores de cabeza				
Información		[Tipo= discreta] [Formato=numeric] [Rango= 1-2] [Valores perdidos =*]		
Estadística [NP/ P]		[Válido=22222 /-] [Inválido=65962 /-]		
Definición		Con esta pregunta se pretende conocer si ha sufrido algún malestar a consecuencia del trabajo.  De contestar código 1 (SÍ) en algún ítem, pregunte ¿DEJÓ DE ASISTIR? A la escuela o al trabajo. Tomar en cuenta la situación educacional de la persona en el caso que diga que dejó de asistir a la escuela.		
Universo		Personas de 5 años y más que integran el hogar		
Fuente		El jefe/a del hogar o un miembro masculino mayor de 15 años y/o femenino mayor de 14 años.		
Pregunta textual		417 B_03. COMO CONSECUENCIA DE SU TRABAJO, ¿HA TENIDO EN EL ÚLTIMO MES ... 03. Fiebre o dolores de cabeza?  1. SÍ 2. NO		
Valor	Etiqueta	Casos	Porcentaje	
1	Sí	421	<div><div></div>1.9%</div>	
2	No	21801	<div><div></div>98.1%</div>	
Sysmiss		65962		

<b># r417b_04: Por su trabajo ha tenido intoxicación</b>			
<b>Información</b>	[Tipo= discreta] [Formato=numeric] [Rango= 1-2] [Valores perdidos =*]		
<b>Estadística [NP/ P]</b>	[Válido=22222 /-] [Inválido=65962 /-]		
<b>Definición</b>	<p>Con esta pregunta se pretende conocer si ha sufrido algún malestar a consecuencia del trabajo.</p> <p>De contestar código 1 (SÍ) en algún ítem, pregunte ¿DEJÓ DE ASISTIR? A la escuela o al trabajo. Tomar en cuenta la situación educacional de la persona en el caso que diga que dejó de asistir a la escuela.</p>		
<b>Universo</b>	Personas de 5 años y más que integran el hogar		
<b>Fuente</b>	El jefe/a del hogar o un miembro masculino mayor de 15 años y/o femenino mayor de 14 años.		
<b>Pregunta textual</b>	<p>417 B_04. COMO CONSECUENCIA DE SU TRABAJO, ¿HA TENIDO EN EL ÚLTIMO MES ...</p> <p>04. Intoxicación</p> <p>1. SÍ</p> <p>2. NO</p>		
<b>Valor</b>	<b>Etiqueta</b>	<b>Casos</b>	<b>Porcentaje</b>
1	Sí	14	0.1%
2	No	22208	99.9%
Sysmiss		65962	
<b># r417b_05: Por su trabajo ha tenido problemas digestivos/diarrea</b>			
<b>Información</b>	[Tipo= discreta] [Formato=numeric] [Rango= 1-2] [Valores perdidos =*]		
<b>Estadística [NP/ P]</b>	[Válido=22222 /-] [Inválido=65962 /-]		
<b>Definición</b>	<p>Con esta pregunta se pretende conocer si ha sufrido algún malestar a consecuencia del trabajo.</p> <p>De contestar código 1 (SÍ) en algún ítem, pregunte ¿DEJÓ DE ASISTIR? A la escuela o al trabajo. Tomar en cuenta la situación educacional de la persona en el caso que diga que dejó de asistir a la escuela.</p>		
<b>Universo</b>	Personas de 5 años y más que integran el hogar		
<b>Fuente</b>	El jefe/a del hogar o un miembro masculino mayor de 15 años y/o femenino mayor de 14 años.		
<b>Pregunta textual</b>	<p>417 B_05. COMO CONSECUENCIA DE SU TRABAJO, ¿HA TENIDO EN EL ÚLTIMO MES ...</p> <p>05. Problemas digestivos/diarrea?</p> <p>1. SÍ</p> <p>2. NO</p>		
<b>Valor</b>	<b>Etiqueta</b>	<b>Casos</b>	<b>Porcentaje</b>
1	Sí	44	0.2%
2	No	22178	99.8%
Sysmiss		65962	
<b># r417b_06: Por su trabajo ha tenido heridas, cortaduras</b>			
<b>Información</b>	[Tipo= discreta] [Formato=numeric] [Rango= 1-2] [Valores perdidos =*]		
<b>Estadística [NP/ P]</b>	[Válido=22222 /-] [Inválido=65962 /-]		
<b>Definición</b>	<p>Con esta pregunta se pretende conocer si ha sufrido algún malestar a consecuencia del trabajo.</p> <p>De contestar código 1 (SÍ) en algún ítem, pregunte ¿DEJÓ DE ASISTIR? A la escuela o al trabajo. Tomar en cuenta la situación educacional de la persona en el caso que diga que dejó de asistir a la escuela.</p>		
<b>Universo</b>	Personas de 5 años y más que integran el hogar		
<b>Fuente</b>	El jefe/a del hogar o un miembro masculino mayor de 15 años y/o femenino mayor de 14 años.		
<b>Pregunta textual</b>	<p>417 B_06. COMO CONSECUENCIA DE SU TRABAJO, ¿HA TENIDO EN EL ÚLTIMO MES ...</p> <p>06. Heridas, cortaduras?</p> <p>1. SÍ</p> <p>2. NO</p>		

# r417b_06: Por su trabajo ha tenido heridas, cortaduras			
Valor	Etiqueta	Casos	Porcentaje
1	Sí	121	0.5%
2	No	22101	99.5%
Sysmiss		65962	
# r417b_07: Por su trabajo ha tenido quemaduras			
Información	[Tipo= discreta] [Formato=numeric] [Rango= 1-2] [Valores perdidos =*]		
Estadística [NP/ P]	[Válido=22222 /-] [Inválido=65962 /-]		
Definición	<p>Con esta pregunta se pretende conocer si ha sufrido algún malestar a consecuencia del trabajo.</p> <p>De contestar código 1 (SÍ) en algún ítem, pregunte ¿DEJÓ DE ASISTIR? A la escuela o al trabajo. Tomar en cuenta la situación educacional de la persona en el caso que diga que dejó de asistir a la escuela.</p>		
Universo	Personas de 5 años y más que integran el hogar		
Fuente	El jefe/a del hogar o un miembro masculino mayor de 15 años y/o femenino mayor de 14 años.		
Pregunta textual	<p>417 B_07. COMO CONSECUENCIA DE SU TRABAJO, ¿HA TENIDO EN EL ÚLTIMO MES ...</p> <p>07. Quemaduras?</p> <p>1. SÍ</p> <p>2. NO</p>		
Valor	Etiqueta	Casos	Porcentaje
1	Sí	115	0.5%
2	No	22107	99.5%
Sysmiss		65962	
# r417b_08: Por su trabajo ha tenido insolación			
Información	[Tipo= discreta] [Formato=numeric] [Rango= 1-2] [Valores perdidos =*]		
Estadística [NP/ P]	[Válido=22222 /-] [Inválido=65962 /-]		
Definición	<p>Con esta pregunta se pretende conocer si ha sufrido algún malestar a consecuencia del trabajo.</p> <p>De contestar código 1 (SÍ) en algún ítem, pregunte ¿DEJÓ DE ASISTIR? A la escuela o al trabajo. Tomar en cuenta la situación educacional de la persona en el caso que diga que dejó de asistir a la escuela.</p>		
Universo	Personas de 5 años y más que integran el hogar		
Fuente	El jefe/a del hogar o un miembro masculino mayor de 15 años y/o femenino mayor de 14 años.		
Pregunta textual	<p>417 B_08. COMO CONSECUENCIA DE SU TRABAJO, ¿HA TENIDO EN EL ÚLTIMO MES ...</p> <p>08. Insolación?</p> <p>1. SÍ</p> <p>2. NO</p>		
Valor	Etiqueta	Casos	Porcentaje
1	Sí	170	0.8%
2	No	22052	99.2%
Sysmiss		65962	
# r417b_09: Por su trabajo ha tenido agotamiento o cansancio			
Información	[Tipo= discreta] [Formato=numeric] [Rango= 1-2] [Valores perdidos =*]		
Estadística [NP/ P]	[Válido=22222 /-] [Inválido=65962 /-]		
Definición	<p>Con esta pregunta se pretende conocer si ha sufrido algún malestar a consecuencia del trabajo.</p> <p>De contestar código 1 (SÍ) en algún ítem, pregunte ¿DEJÓ DE ASISTIR? A la escuela o al trabajo. Tomar en cuenta la situación educacional de la persona en el caso que diga que dejó de asistir a la escuela.</p>		

<b># r417b_09: Por su trabajo ha tenido agotamiento o cansancio</b>			
<b>Universo</b>	Personas de 5 años y más que integran el hogar		
<b>Fuente</b>	El jefe/a del hogar o un miembro masculino mayor de 15 años y/o femenino mayor de 14 años.		
<b>Pregunta textual</b>	417 B_09. COMO CONSECUENCIA DE SU TRABAJO, ¿HA TENIDO EN EL ÚLTIMO MES ... 09. Agotamiento o cansancio?  1. SÍ 2. NO		
<b>Valor</b>	<b>Etiqueta</b>	<b>Casos</b>	<b>Porcentaje</b>
1	Sí	1486	<div><div></div>6.7%</div>
2	No	20736	<div><div></div>93.3%</div>
Sysmiss		65962	
<b># r417b_10: Por su trabajo ha tenido algún otro problema físico</b>			
<b>Información</b>	[Tipo= discreta] [Formato=numeric] [Rango= 1-2] [Valores perdidos =*]		
<b>Estadística [NP/ P]</b>	[Válido=22222 /-] [Inválido=65962 /-]		
<b>Definición</b>	Es la especificación de la opción OTROS: COMO CONSECUENCIA DE SU TRABAJO, ¿HA TENIDO EN EL ÚLTIMO MES ...		
<b>Universo</b>	Personas de 5 años y más que integran el hogar		
<b>Fuente</b>	El jefe/a del hogar o un miembro masculino mayor de 15 años y/o femenino mayor de 14 años.		
<b>Pregunta textual</b>	417 B_10. COMO CONSECUENCIA DE SU TRABAJO, ¿HA TENIDO EN EL ÚLTIMO MES ... 10. Otros?_____		
	1. SÍ 2. NO		
<b>Valor</b>	<b>Etiqueta</b>	<b>Casos</b>	<b>Porcentaje</b>
1	Sí	58	<div><div></div>0.3%</div>
2	No	22164	<div><div></div>99.7%</div>
Sysmiss		65962	
<b># r417b02_01: Los dolores de espalda o musculares le impidieron ir a la escuela</b>			
<b>Información</b>	[Tipo= discreta] [Formato=numeric] [Rango= 1-2] [Valores perdidos =*]		
<b>Estadística [NP/ P]</b>	[Válido=1498 /-] [Inválido=86686 /-]		
<b>Definición</b>	Con esta pregunta se pretende conocer si ha sufrido algún malestar a consecuencia del trabajo.  De contestar código 1 (SÍ) en algún ítem, pregunte ¿DEJÓ DE ASISTIR? A la escuela o al trabajo. Tomar en cuenta la situación educacional de la persona en el caso que diga que dejó de asistir a la escuela.		
<b>Universo</b>	Personas de 5 años y más que integran el hogar		
<b>Fuente</b>	El jefe/a del hogar o un miembro masculino mayor de 15 años y/o femenino mayor de 14 años.		
<b>Pregunta textual</b>	417 B02_01. COMO CONSECUENCIA DE SU TRABAJO, ¿HA TENIDO EN EL ÚLTIMO MES ... 01. Dolores de espalda o musculares?  ¿DEJÓ DE ASISTIR? A LA ESCUELA		
	1. SÍ 2. NO		
<b>Valor</b>	<b>Etiqueta</b>	<b>Casos</b>	<b>Porcentaje</b>
1	Sí	11	<div><div></div>0.7%</div>
2	No	1487	<div><div></div>99.3%</div>
Sysmiss		86686	

# r417b02_02: Los problemas respiratorios le impidieron ir a la escuela			
Información	[Tipo= discreta] [Formato=numeric] [Rango= 1-2] [Valores perdidos =*]		
Estadística [NP/ P]	[Válido=297 /-] [Inválido=87887 /-]		
Definición	<p>Con esta pregunta se pretende conocer si ha sufrido algún malestar a consecuencia del trabajo.</p> <p>De contestar código 1 (SÍ) en algún ítem, pregunte ¿DEJÓ DE ASISTIR? A la escuela o al trabajo. Tomar en cuenta la situación educacional de la persona en el caso que diga que dejó de asistir a la escuela.</p>		
Universo	Personas de 5 años y más que integran el hogar		
Fuente	El jefe/a del hogar o un miembro masculino mayor de 15 años y/o femenino mayor de 14 años.		
Pregunta textual	<p>417 B02_02. COMO CONSECUENCIA DE SU TRABAJO, ¿HA TENIDO EN EL ÚLTIMO MES ...</p> <p>02. Problemas respiratorios?</p> <p>¿DEJÓ DE ASISTIR? A LA ESCUELA</p> <p>1. SÍ</p> <p>2. NO</p>		
Valor	Etiqueta	Casos	Porcentaje
1	Sí	6	2.0%
2	No	291	98.0%
Sysmiss		87887	
# r417b02_03: La fiebre o dolores de cabeza le impidieron ir a la escuela			
Información	[Tipo= discreta] [Formato=numeric] [Rango= 1-2] [Valores perdidos =*]		
Estadística [NP/ P]	[Válido=421 /-] [Inválido=87763 /-]		
Definición	<p>Con esta pregunta se pretende conocer si ha sufrido algún malestar a consecuencia del trabajo.</p> <p>De contestar código 1 (SÍ) en algún ítem, pregunte ¿DEJÓ DE ASISTIR? A la escuela o al trabajo. Tomar en cuenta la situación educacional de la persona en el caso que diga que dejó de asistir a la escuela.</p>		
Universo	Personas de 5 años y más que integran el hogar		
Fuente	El jefe/a del hogar o un miembro masculino mayor de 15 años y/o femenino mayor de 14 años.		
Pregunta textual	<p>417 B02_03. COMO CONSECUENCIA DE SU TRABAJO, ¿HA TENIDO EN EL ÚLTIMO MES ...</p> <p>03. Fiebre o dolores de cabeza?</p> <p>¿DEJÓ DE ASISTIR? A LA ESCUELA</p> <p>1. SÍ</p> <p>2. NO</p>		
Valor	Etiqueta	Casos	Porcentaje
1	Sí	6	1.4%
2	No	415	98.6%
Sysmiss		87763	
# r417b02_04: La intoxicación le impidió ir a la escuela			
Información	[Tipo= discreta] [Formato=numeric] [Rango= 1-2] [Valores perdidos =*]		
Estadística [NP/ P]	[Válido=14 /-] [Inválido=88170 /-]		
Definición	<p>Con esta pregunta se pretende conocer si ha sufrido algún malestar a consecuencia del trabajo.</p> <p>De contestar código 1 (SÍ) en algún ítem, pregunte ¿DEJÓ DE ASISTIR? A la escuela o al trabajo. Tomar en cuenta la situación educacional de la persona en el caso que diga que dejó de asistir a la escuela.</p>		
Universo	Personas de 5 años y más que integran el hogar		
Fuente	El jefe/a del hogar o un miembro masculino mayor de 15 años y/o femenino mayor de 14 años.		
Pregunta textual	417 B02_04. COMO CONSECUENCIA DE SU TRABAJO, ¿HA TENIDO EN EL ÚLTIMO MES ...		

# r417b02_04: La intoxicación le impidió ir a la escuela			
	04. Intoxicación  ¿DEJÓ DE ASISTIR? A LA ESCUELA  1. SÍ 2. NO		
Valor	Etiqueta	Casos	Porcentaje
1	Sí	0	
2	No	14	<div></div> 100.0%
Sysmiss		88170	
# r417b02_05: Los problemas digestivos/diarrea le impidieron ir a la escuela			
<b>Información</b>	[Tipo= discreta] [Formato=numeric] [Rango= 1-2] [Valores perdidos =*]		
<b>Estadística [NP/ P]</b>	[Válido=44 /-] [Inválido=88140 /-]		
<b>Definición</b>	Con esta pregunta se pretende conocer si ha sufrido algún malestar a consecuencia del trabajo.  De contestar código 1 (SÍ) en algún ítem, pregunte ¿DEJÓ DE ASISTIR? A la escuela o al trabajo. Tomar en cuenta la situación educacional de la persona en el caso que diga que dejó de asistir a la escuela.		
<b>Universo</b>	Personas de 5 años y más que integran el hogar		
<b>Fuente</b>	El jefe/a del hogar o un miembro masculino mayor de 15 años y/o femenino mayor de 14 años.		
<b>Pregunta textual</b>	417 B02_05. COMO CONSECUENCIA DE SU TRABAJO, ¿HA TENIDO EN EL ÚLTIMO MES ... 05. Problemas digestivos/diarrea?  ¿DEJÓ DE ASISTIR? A LA ESCUELA  1. SÍ 2. NO		
Valor	Etiqueta	Casos	Porcentaje
1	Sí	2	<div></div> 4.5%
2	No	42	<div></div> 95.5%
Sysmiss		88140	
# r417b02_06: Las heridas, cortaduras le impidieron ir a la escuela			
<b>Información</b>	[Tipo= discreta] [Formato=numeric] [Rango= 1-2] [Valores perdidos =*]		
<b>Estadística [NP/ P]</b>	[Válido=121 /-] [Inválido=88063 /-]		
<b>Definición</b>	Con esta pregunta se pretende conocer si ha sufrido algún malestar a consecuencia del trabajo.  De contestar código 1 (SÍ) en algún ítem, pregunte ¿DEJÓ DE ASISTIR? A la escuela o al trabajo. Tomar en cuenta la situación educacional de la persona en el caso que diga que dejó de asistir a la escuela.		
<b>Universo</b>	Personas de 5 años y más que integran el hogar		
<b>Fuente</b>	El jefe/a del hogar o un miembro masculino mayor de 15 años y/o femenino mayor de 14 años.		
<b>Pregunta textual</b>	417 B02_06. COMO CONSECUENCIA DE SU TRABAJO, ¿HA TENIDO EN EL ÚLTIMO MES ... 06. Heridas, cortaduras?  ¿DEJÓ DE ASISTIR? A LA ESCUELA  1. SÍ 2. NO		
Valor	Etiqueta	Casos	Porcentaje
1	Sí	1	<div></div> 0.8%
2	No	120	<div></div> 99.2%
Sysmiss		88063	



# r417b02_06: Las heridas, cortaduras le impidieron ir a la escuela			
# r417b02_07: Las quemaduras le impidieron ir a la escuela			
Información	[Tipo= discreta] [Formato=numeric] [Rango= 1-2] [Valores perdidos =*]		
Estadística [NP/ P]	[Válido=115 /-] [Inválido=88069 /-]		
Definición	<p>Con esta pregunta se pretende conocer si ha sufrido algún malestar a consecuencia del trabajo.</p> <p>De contestar código 1 (SÍ) en algún ítem, pregunte ¿DEJÓ DE ASISTIR? A la escuela o al trabajo. Tomar en cuenta la situación educacional de la persona en el caso que diga que dejó de asistir a la escuela.</p>		
Universo	Personas de 5 años y más que integran el hogar		
Fuente	El jefe/a del hogar o un miembro masculino mayor de 15 años y/o femenino mayor de 14 años.		
Pregunta textual	<p>417 B02_07. COMO CONSECUENCIA DE SU TRABAJO, ¿HA TENIDO EN EL ÚLTIMO MES ... 07. Quemaduras?</p> <p>¿DEJÓ DE ASISTIR? A LA ESCUELA</p> <p>1. SÍ 2. NO</p>		
Valor	Etiqueta	Casos	Porcentaje
1	Sí	2	1.7%
2	No	113	98.3%
Sysmiss		88069	
# r417b02_08: La insolación le impidió ir a la escuela			
Información	[Tipo= discreta] [Formato=numeric] [Rango= 1-2] [Valores perdidos =*]		
Estadística [NP/ P]	[Válido=170 /-] [Inválido=88014 /-]		
Definición	<p>Con esta pregunta se pretende conocer si ha sufrido algún malestar a consecuencia del trabajo.</p> <p>De contestar código 1 (SÍ) en algún ítem, pregunte ¿DEJÓ DE ASISTIR? A la escuela o al trabajo. Tomar en cuenta la situación educacional de la persona en el caso que diga que dejó de asistir a la escuela.</p>		
Universo	Personas de 5 años y más que integran el hogar		
Fuente	El jefe/a del hogar o un miembro masculino mayor de 15 años y/o femenino mayor de 14 años.		
Pregunta textual	<p>417 B02_08. COMO CONSECUENCIA DE SU TRABAJO, ¿HA TENIDO EN EL ÚLTIMO MES ... 08. Insolación?</p> <p>¿DEJÓ DE ASISTIR? A LA ESCUELA</p> <p>1. SÍ 2. NO</p>		
Valor	Etiqueta	Casos	Porcentaje
1	Sí	3	1.8%
2	No	167	98.2%
Sysmiss		88014	
# r417b02_09: El agotamiento o cansancio le impidió ir a la escuela			
Información	[Tipo= discreta] [Formato=numeric] [Rango= 1-2] [Valores perdidos =*]		
Estadística [NP/ P]	[Válido=1486 /-] [Inválido=86698 /-]		
Definición	<p>Con esta pregunta se pretende conocer si ha sufrido algún malestar a consecuencia del trabajo.</p> <p>De contestar código 1 (SÍ) en algún ítem, pregunte ¿DEJÓ DE ASISTIR? A la escuela o al trabajo. Tomar en cuenta la situación educacional de la persona en el caso que diga que dejó de asistir a la escuela.</p>		
Universo	Personas de 5 años y más que integran el hogar		

# r417b02_09: El agotamiento o cansancio le impidió ir a la escuela			
Fuente	El jefe/a del hogar o un miembro masculino mayor de 15 años y/o femenino mayor de 14 años.		
Pregunta textual	<p>417 B02_09. COMO CONSECUENCIA DE SU TRABAJO, ¿HA TENIDO EN EL ÚLTIMO MES ...</p> <p>09. Agotamiento o cansancio?</p> <p>¿DEJÓ DE ASISTIR? A LA ESCUELA</p> <p>1. SÍ</p> <p>2. NO</p>		
Valor	Etiqueta	Casos	Porcentaje
1	Sí	5	0.3%
2	No	1481	99.7%
Sysmiss		86698	
# r417b02_10: Alguna otra dificultad con la cual trabaja le impidió ir a la escuela			
Información	[Tipo= discreta] [Formato=numeric] [Rango= 1-2] [Valores perdidos =*]		
Estadística [NP/ P]	[Válido=58 /-] [Inválido=88126 /-]		
Definición	Es la especificación de la opción OTROS: COMO CONSECUENCIA DE SU TRABAJO, ¿HA TENIDO EN EL ÚLTIMO MES ...		
Universo	Personas de 5 años y más que integran el hogar		
Fuente	El jefe/a del hogar o un miembro masculino mayor de 15 años y/o femenino mayor de 14 años.		
Pregunta textual	<p>417 B02_10. COMO CONSECUENCIA DE SU TRABAJO, ¿HA TENIDO EN EL ÚLTIMO MES ...</p> <p>10. Otros?_____</p> <p>¿DEJÓ DE ASISTIR? A LA ESCUELA</p> <p>1. SÍ</p> <p>2. NO</p>		
Valor	Etiqueta	Casos	Porcentaje
1	Sí	0	
2	No	58	100.0%
Sysmiss		88126	
# r417b03_01: Los dolores de espalda o musculares le impidieron ir al trabajo			
Información	[Tipo= discreta] [Formato=numeric] [Rango= 1-2] [Valores perdidos =*]		
Estadística [NP/ P]	[Válido=1498 /-] [Inválido=86686 /-]		
Definición	<p>Con esta pregunta se pretende conocer si ha sufrido algún malestar a consecuencia del trabajo.</p> <p>De contestar código 1 (SÍ) en algún ítem, pregunte ¿DEJÓ DE ASISTIR? A la escuela o al trabajo. Tomar en cuenta la situación educacional de la persona en el caso que diga que dejó de asistir a la escuela.</p>		
Universo	Personas de 5 años y más que integran el hogar		
Fuente	El jefe/a del hogar o un miembro masculino mayor de 15 años y/o femenino mayor de 14 años.		
Pregunta textual	<p>417 B03_01. COMO CONSECUENCIA DE SU TRABAJO, ¿HA TENIDO EN EL ÚLTIMO MES ...</p> <p>01. Dolores de espalda o musculares?</p> <p>¿DEJÓ DE ASISTIR? AL TRABAJO</p> <p>1. SÍ</p> <p>2. NO</p>		
Valor	Etiqueta	Casos	Porcentaje
1	Sí	202	13.5%
2	No	1296	86.5%

# r417b03_01: Los dolores de espalda o musculares le impidieron ir al trabajo			
Valor	Etiqueta	Casos	Porcentaje
Sysmiss		86686	
# r417b03_02: Los problemas respiratorios le impidieron ir al trabajo			
Información	[Tipo= discreta] [Formato=numeric] [Rango= 1-2] [Valores perdidos =*]		
Estadística [NP/ P]	[Válido=297 /-] [Inválido=87887 /-]		
Definición	<p>Con esta pregunta se pretende conocer si ha sufrido algún malestar a consecuencia del trabajo.</p> <p>De contestar código 1 (SÍ) en algún ítem, pregunte ¿DEJÓ DE ASISTIR? A la escuela o al trabajo. Tomar en cuenta la situación educacional de la persona en el caso que diga que dejó de asistir a la escuela.</p>		
Universo	Personas de 5 años y más que integran el hogar		
Fuente	El jefe/a del hogar o un miembro masculino mayor de 15 años y/o femenino mayor de 14 años.		
Pregunta textual	<p>417 B03_02. COMO CONSECUENCIA DE SU TRABAJO, ¿HA TENIDO EN EL ÚLTIMO MES ...</p> <p>02. Problemas respiratorios?</p> <p>¿DEJÓ DE ASISTIR? AL TRABAJO</p> <p>1. SÍ</p> <p>2. NO</p>		
Valor	Etiqueta	Casos	Porcentaje
1	Sí	81	27.3%
2	No	216	72.7%
Sysmiss		87887	
# r417b03_03: La fiebre o dolores de cabeza le impidieron ir al trabajo			
Información	[Tipo= discreta] [Formato=numeric] [Rango= 1-2] [Valores perdidos =*]		
Estadística [NP/ P]	[Válido=421 /-] [Inválido=87763 /-]		
Definición	<p>Con esta pregunta se pretende conocer si ha sufrido algún malestar a consecuencia del trabajo.</p> <p>De contestar código 1 (SÍ) en algún ítem, pregunte ¿DEJÓ DE ASISTIR? A la escuela o al trabajo. Tomar en cuenta la situación educacional de la persona en el caso que diga que dejó de asistir a la escuela.</p>		
Universo	Personas de 5 años y más que integran el hogar		
Fuente	El jefe/a del hogar o un miembro masculino mayor de 15 años y/o femenino mayor de 14 años.		
Pregunta textual	<p>417 B03_03. COMO CONSECUENCIA DE SU TRABAJO, ¿HA TENIDO EN EL ÚLTIMO MES ...</p> <p>03. Fiebre o dolores de cabeza?</p> <p>¿DEJÓ DE ASISTIR? AL TRABAJO</p> <p>1. SÍ</p> <p>2. NO</p>		
Valor	Etiqueta	Casos	Porcentaje
1	Sí	100	23.8%
2	No	321	76.2%
Sysmiss		87763	
# r417b03_04: La intoxicación le impidió ir al trabajo			
Información	[Tipo= discreta] [Formato=numeric] [Rango= 1-2] [Valores perdidos =*]		
Estadística [NP/ P]	[Válido=14 /-] [Inválido=88170 /-]		
Definición	Con esta pregunta se pretende conocer si ha sufrido algún malestar a consecuencia del trabajo.		

# r417b03_04: La intoxicación le impidió ir al trabajo			
	De contestar código 1 (SÍ) en algún ítem, pregunte ¿DEJÓ DE ASISTIR? A la escuela o al trabajo. Tomar en cuenta la situación educacional de la persona en el caso que diga que dejó de asistir a la escuela.		
Universo	Personas de 5 años y más que integran el hogar		
Fuente	El jefe/a del hogar o un miembro masculino mayor de 15 años y/o femenino mayor de 14 años.		
Pregunta textual	417 B03_04. COMO CONSECUENCIA DE SU TRABAJO, ¿HA TENIDO EN EL ÚLTIMO MES ... 04. Intoxicación  ¿DEJÓ DE ASISTIR? AL TRABAJO  1. SÍ 2. NO		
Valor	Etiqueta	Casos	Porcentaje
1	Sí	5	<div><div></div></div> 35.7%
2	No	9	<div><div></div></div> 64.3%
Sysmiss		88170	
# r417b03_05: Los problemas digestivos/diarrea le impidieron ir al trabajo			
Información	[Tipo= discreta] [Formato=numeric] [Rango= 1-2] [Valores perdidos =*]		
Estadística [NP/ P]	[Válido=44 /-] [Inválido=88140 /-]		
Definición	Con esta pregunta se pretende conocer si ha sufrido algún malestar a consecuencia del trabajo.  De contestar código 1 (SÍ) en algún ítem, pregunte ¿DEJÓ DE ASISTIR? A la escuela o al trabajo. Tomar en cuenta la situación educacional de la persona en el caso que diga que dejó de asistir a la escuela.		
Universo	Personas de 5 años y más que integran el hogar		
Fuente	El jefe/a del hogar o un miembro masculino mayor de 15 años y/o femenino mayor de 14 años.		
Pregunta textual	417 B03_05. COMO CONSECUENCIA DE SU TRABAJO, ¿HA TENIDO EN EL ÚLTIMO MES ... 05. Problemas digestivos/diarrea?  ¿DEJÓ DE ASISTIR? AL TRABAJO  1. SÍ 2. NO		
Valor	Etiqueta	Casos	Porcentaje
1	Sí	23	<div><div></div></div> 52.3%
2	No	21	<div><div></div></div> 47.7%
Sysmiss		88140	
# r417b03_06: Las heridas, cortaduras le impidieron ir al trabajo			
Información	[Tipo= discreta] [Formato=numeric] [Rango= 1-2] [Valores perdidos =*]		
Estadística [NP/ P]	[Válido=121 /-] [Inválido=88063 /-]		
Definición	Con esta pregunta se pretende conocer si ha sufrido algún malestar a consecuencia del trabajo.  De contestar código 1 (SÍ) en algún ítem, pregunte ¿DEJÓ DE ASISTIR? A la escuela o al trabajo. Tomar en cuenta la situación educacional de la persona en el caso que diga que dejó de asistir a la escuela.		
Universo	Personas de 5 años y más que integran el hogar		
Fuente	El jefe/a del hogar o un miembro masculino mayor de 15 años y/o femenino mayor de 14 años.		
Pregunta textual	417 B03_06. COMO CONSECUENCIA DE SU TRABAJO, ¿HA TENIDO EN EL ÚLTIMO MES ... 06. Heridas, cortaduras?  ¿DEJÓ DE ASISTIR? AL TRABAJO  1. SÍ		

# r417b03_06: Las heridas, cortaduras le impidieron ir al trabajo			
		2. NO	
<b>Valor</b>	<b>Etiqueta</b>	<b>Casos</b>	<b>Porcentaje</b>
1	Sí	29	<div><div></div></div> 24.0%
2	No	92	<div><div></div></div> 76.0%
Sysmiss		88063	
# r417b03_07: Las quemaduras le impidieron ir al trabajo			
<b>Información</b>	[Tipo= discreta] [Formato=numeric] [Rango= 1-2] [Valores perdidos =*]		
<b>Estadística [NP/ P]</b>	[Válido=115 /-] [Inválido=88069 /-]		
<b>Definición</b>	<p>Con esta pregunta se pretende conocer si ha sufrido algún malestar a consecuencia del trabajo.</p> <p>De contestar código 1 (SÍ) en algún ítem, pregunte ¿DEJÓ DE ASISTIR? A la escuela o al trabajo. Tomar en cuenta la situación educacional de la persona en el caso que diga que dejó de asistir a la escuela.</p>		
<b>Universo</b>	Personas de 5 años y más que integran el hogar		
<b>Fuente</b>	El jefe/a del hogar o un miembro masculino mayor de 15 años y/o femenino mayor de 14 años.		
<b>Pregunta textual</b>	<p>417 B03_07. COMO CONSECUENCIA DE SU TRABAJO, ¿HA TENIDO EN EL ÚLTIMO MES ...</p> <p>07. Quemaduras?</p> <p>¿DEJÓ DE ASISTIR? AL TRABAJO</p> <p>1. SÍ</p> <p>2. NO</p>		
<b>Valor</b>	<b>Etiqueta</b>	<b>Casos</b>	<b>Porcentaje</b>
1	Sí	13	<div><div></div></div> 11.3%
2	No	102	<div><div></div></div> 88.7%
Sysmiss		88069	
# r417b03_08: La insolación le impidió ir al trabajo			
<b>Información</b>	[Tipo= discreta] [Formato=numeric] [Rango= 1-2] [Valores perdidos =*]		
<b>Estadística [NP/ P]</b>	[Válido=170 /-] [Inválido=88014 /-]		
<b>Definición</b>	<p>Con esta pregunta se pretende conocer si ha sufrido algún malestar a consecuencia del trabajo.</p> <p>De contestar código 1 (SÍ) en algún ítem, pregunte ¿DEJÓ DE ASISTIR? A la escuela o al trabajo. Tomar en cuenta la situación educacional de la persona en el caso que diga que dejó de asistir a la escuela.</p>		
<b>Universo</b>	Personas de 5 años y más que integran el hogar		
<b>Fuente</b>	El jefe/a del hogar o un miembro masculino mayor de 15 años y/o femenino mayor de 14 años.		
<b>Pregunta textual</b>	<p>417 B03_08. COMO CONSECUENCIA DE SU TRABAJO, ¿HA TENIDO EN EL ÚLTIMO MES ...</p> <p>08. Insolación?</p> <p>¿DEJÓ DE ASISTIR? AL TRABAJO</p> <p>1. SÍ</p> <p>2. NO</p>		
<b>Valor</b>	<b>Etiqueta</b>	<b>Casos</b>	<b>Porcentaje</b>
1	Sí	10	<div><div></div></div> 5.9%
2	No	160	<div><div></div></div> 94.1%
Sysmiss		88014	
# r417b03_09: El agotamiento o cansancio le impidió ir al trabajo			
<b>Información</b>	[Tipo= discreta] [Formato=numeric] [Rango= 1-2] [Valores perdidos =*]		

<b># r417b03_09: El agotamiento o cansancio le impidió ir al trabajo</b>			
<b>Estadística [NP/ P]</b>	[Válido=1486 /-] [Inválido=86698 /-]		
<b>Definición</b>	<p>Con esta pregunta se pretende conocer si ha sufrido algún malestar a consecuencia del trabajo.</p> <p>De contestar código 1 (SÍ) en algún ítem, pregunte ¿DEJÓ DE ASISTIR? A la escuela o al trabajo. Tomar en cuenta la situación educacional de la persona en el caso que diga que dejó de asistir a la escuela.</p>		
<b>Universo</b>	Personas de 5 años y más que integran el hogar		
<b>Fuente</b>	El jefe/a del hogar o un miembro masculino mayor de 15 años y/o femenino mayor de 14 años.		
<b>Pregunta textual</b>	<p>417 B03_09. COMO CONSECUENCIA DE SU TRABAJO, ¿HA TENIDO EN EL ÚLTIMO MES ...</p> <p>09. Agotamiento o cansancio?</p> <p>¿DEJÓ DE ASISTIR? AL TRABAJO</p> <p>1. SÍ</p> <p>2. NO</p>		
<b>Valor</b>	<b>Etiqueta</b>	<b>Casos</b>	<b>Porcentaje</b>
1	Sí	83	5.6%
2	No	1403	94.4%
Sysmiss		86698	
<b># r417b03_10: Alguna otra dificultad con la cual trabaja le impidió ir al trabajo</b>			
<b>Información</b>	[Tipo= discreta] [Formato=numeric] [Rango= 1-2] [Valores perdidos =*]		
<b>Estadística [NP/ P]</b>	[Válido=58 /-] [Inválido=88126 /-]		
<b>Definición</b>	<p>Con esta pregunta se pretende conocer si ha sufrido algún malestar a consecuencia del trabajo.</p> <p>De contestar código 1 (SÍ) en algún ítem, pregunte ¿DEJÓ DE ASISTIR? A la escuela o al trabajo. Tomar en cuenta la situación educacional de la persona en el caso que diga que dejó de asistir a la escuela.</p>		
<b>Universo</b>	Personas de 5 años y más que integran el hogar		
<b>Fuente</b>	El jefe/a del hogar o un miembro masculino mayor de 15 años y/o femenino mayor de 14 años.		
<b>Pregunta textual</b>	<p>417 B03_10. COMO CONSECUENCIA DE SU TRABAJO, ¿HA TENIDO EN EL ÚLTIMO MES ...</p> <p>10. Otros?_____</p> <p>¿DEJÓ DE ASISTIR? AL TRABAJO</p> <p>1. SÍ</p> <p>2. NO</p>		
<b>Valor</b>	<b>Etiqueta</b>	<b>Casos</b>	<b>Porcentaje</b>
1	Sí	25	43.1%
2	No	33	56.9%
Sysmiss		88126	
<b># r417botr: Otra dificultad que ha tenido a consecuencia de su trabajo</b>			
<b>Información</b>	[Tipo= discreta] [Formato=numeric] [Rango= 1-13] [Valores perdidos =*]		
<b>Estadística [NP/ P]</b>	[Válido=58 /-] [Inválido=88126 /-]		
<b>Definición</b>	Es la especificación de la opción OTROS: COMO CONSECUENCIA DE SU TRABAJO, ¿HA TENIDO EN EL ÚLTIMO MES ...		
<b>Universo</b>	Personas de 5 años y más que integran el hogar		
<b>Fuente</b>	El jefe/a del hogar o un miembro masculino mayor de 15 años y/o femenino mayor de 14 años.		
<b>Pregunta textual</b>	<p>417 Botr. COMO CONSECUENCIA DE SU TRABAJO, ¿HA TENIDO EN EL ÚLTIMO MES ...</p> <p>Otros?_____</p>		
<b>Valor</b>	<b>Etiqueta</b>	<b>Casos</b>	<b>Porcentaje</b>
1		11	19.0%

# r417botr: Otra dificultad que ha tenido a consecuencia de su trabajo			
Valor	Etiqueta	Casos	Porcentaje
2		12	<div><div></div></div> 20.7%
4		2	<div><div></div></div> 3.4%
5		4	<div><div></div></div> 6.9%
6		2	<div><div></div></div> 3.4%
7		3	<div><div></div></div> 5.2%
8		15	<div><div></div></div> 25.9%
9		4	<div><div></div></div> 6.9%
10		1	<div><div></div></div> 1.7%
11		2	<div><div></div></div> 3.4%
12		1	<div><div></div></div> 1.7%
13		1	<div><div></div></div> 1.7%
Sysmiss		88126	
# r418: Categoría ocupacional			
Información	[Tipo= discreta] [Formato=numeric] [Rango= 1-10] [Valores perdidos =*]		
Estadística [NP/ P]	[Válido=37018 -/] [Inválido=51166 -/]		
Definición	<p>Esta pregunta pretende determinar conceptos relacionados con la categoría ocupacional de la población económicamente activa.</p> <p>CATEGORIA OCUPACIONAL: Muestra la relación entre una persona económicamente activa y su empleo, es decir, si la persona es:</p> <p>Patrono: es la persona, natural o jurídica (Sociedad Anónima o el Estado) que posee uno o varios establecimientos donde se realiza una actividad económica, y tiene uno o más trabajadores a su cargo, a los que les paga una remuneración en dinero o en especie.</p> <p>Trabajador por Cuenta Propia: persona que desarrolla una actividad económica en forma independiente que no tiene empleados remunerados y que no es empleado de nadie (puede tener familiares no remunerados).</p> <p>Asalariado: persona que trabaja para un empleador y recibe una remuneración en forma de salario, sueldo más comisiones.</p> <p>Trabajador Familiar No Remunerado: persona que trabaja para un familiar sin percibir remuneración monetaria alguna.</p> <p>Aprendiz: persona que al momento de la entrevista se encuentra en proceso de aprendizaje de un arte u oficio y que puede recibir o no, algún ingreso por dicha actividad.</p> <p>Servicio Doméstico: persona que trabaja para un grupo familiar, desempeñando labores propias del hogar.</p>		
Universo	Personas de 5 años y más que integran el hogar		
Fuente	El jefe/a del hogar o un miembro masculino mayor de 15 años y/o femenino mayor de 14 años.		
Pregunta textual	<p>418. ¿EN SU OCUPACIÓN PRINCIPAL (...) TRABAJA EN CALIDAD DE:</p> <p>01. Empleador(a) o patrono(a)?</p> <p>02. Cuenta propia con local?</p> <p>03. Cuenta propia sin local?</p> <p>04. Cooperativista?</p> <p>05. Familiar no remunerado?</p> <p>06. Asalariado(a) permanente?</p> <p>07. Asalariado(a) temporal?</p> <p>08. Aprendiz?</p> <p>09. ¿Servicio doméstico?</p> <p>10. Otros_____</p>		
Valor	Etiqueta	Casos	Porcentaje
1	Empleador(a) o patrono(a)	1558	<div><div></div></div> 4.2%
2	Cuenta propia con local	1110	<div><div></div></div> 3.0%

# r418: Categoría ocupacional			
Valor	Etiqueta	Casos	Porcentaje
3	Cuenta propia sin local	9726	<div></div> 26.3%
4	Cooperativista	0	
5	Familiar no remunerado(a)	3930	<div></div> 10.6%
6	Asalariado(a) permanente	12563	<div></div> 33.9%
7	Asalariado(a) temporal	6342	<div></div> 17.1%
8	Aprendiz	91	<div></div> 0.2%
9	Servicio doméstico	1686	<div></div> 4.6%
10	Otra	12	<div></div> 0.0%
Sysmiss		51166	
# r418tr: Otra categoría ocupacional			
<b>Información</b>	[Tipo= discreta] [Formato=numeric] [Rango= 1-7] [Valores perdidos =*]		
<b>Estadística [NP/ P]</b>	[Válido=12 /-] [Inválido=88172 /-]		
<b>Definición</b>	Es la especificación de la opción OTROS: EN SU OCUPACIÓN PRINCIPAL ( ... ) TRABAJA EN CALIDAD DE:		
<b>Universo</b>	Personas de 5 años y más que integran el hogar		
<b>Fuente</b>	El jefe/a del hogar o un miembro masculino mayor de 15 años y/o femenino mayor de 14 años.		
<b>Pregunta textual</b>	418. ¿EN SU OCUPACIÓN PRINCIPAL (...) TRABAJA EN CALIDAD DE:  Otros?_____		
Valor	Etiqueta	Casos	Porcentaje
1		1	<div></div> 8.3%
2		1	<div></div> 8.3%
3		1	<div></div> 8.3%
4		2	<div></div> 16.7%
6		3	<div></div> 25.0%
7		4	<div></div> 33.3%
Sysmiss		88172	
# r419: Ha firmado contrato de trabajo			
<b>Información</b>	[Tipo= discreta] [Formato=numeric] [Rango= 1-8] [Valores perdidos =*]		
<b>Estadística [NP/ P]</b>	[Válido=20694 /-] [Inválido=67490 /-]		
<b>Definición</b>	<p>Tenga presente que la firma de contrato pudo haber sido individual o colectiva, anual o mensual.</p> <p>Se pretende con esta pregunta, indagar sobre la precariedad del trabajo o empleo. Cuando el informante manifieste no haber firmado contrato de trabajo, pero dice estar trabajando en el sector público, se le anotará código 1 (SI). Esto por las consideraciones siguientes:</p> <p>a) Todo trabajador incluido en planilla de pago de una institución pública, generalmente tiene contrato firmado.</p> <p>b) Existen casos donde hay empleados que estando en planillas, aun no han firmado contrato al momento que se les pasa la encuesta, pero generalmente son situaciones por retardo administrativo.</p> <p>c) Los casos donde el trabajador está por proyecto y manifiesta no haber firmado contrato, de igual forma se considerará como situación por trámite administrativo, pero que pronto deberá firmarlo.</p>		
<b>Universo</b>	Personas de 5 años y más que integran el hogar		
<b>Fuente</b>	El jefe/a del hogar o un miembro masculino mayor de 15 años y/o femenino mayor de 14 años.		
<b>Pregunta textual</b>	419. ¿HA FIRMADO (...) CONTRATO DE TRABAJO?  1. Sí, duración indefinida 2. Sí, por un plazo fijo 3. Sí, contrato de prueba		



# r419: Ha firmado contrato de trabajo			
		4. Sí, para realizar un servicio 5. Sí, contrato para interinato 6. Sí, otro tipo de contrato 7. No 8. NS/NR	
Valor	Etiqueta	Casos	Porcentaje
1	Sí, duración indefinida	6559	<div><div></div></div> 31.7%
2	Sí, por un plazo fijo	684	<div><div></div></div> 3.3%
3	Sí, contrato de prueba	20	<div><div></div></div> 0.1%
4	Sí, para realizar un servicio	14	<div><div></div></div> 0.1%
5	Sí, contrato para interinato	12	<div><div></div></div> 0.1%
6	Sí, otro tipo de contrato	8	<div><div></div></div> 0.0%
7	No	12449	<div><div></div></div> 60.2%
8	NS/NR	948	<div><div></div></div> 4.6%
Sysmiss		67490	
# r419a: Número de meses del contrato			
Información	[Tipo= continua] [Formato=numeric] [Rango= 1-12] [Valores perdidos =*]		
Estadística [NP/ P]	[Válido=7297 /-] [Inválido=80887 /-] [Media=11.885 /-] [Desviación =0.93 /-]		
Definición	Si la persona responde que Si, ¿Cuál es la duración de su contrato? en meses.		
Universo	Personas de 5 años y más que integran el hogar		
Fuente	El jefe/a del hogar o un miembro masculino mayor de 15 años y/o femenino mayor de 14 años.		
Pregunta textual	419. ¿HA FIRMADO (...) CONTRATO DE TRABAJO?  SI LA RESPUESTA ES SÍ, ¿CUÁL ES LA DURACIÓN DE SU CONTRATO? EN MESES		
# r420: Sector en el que trabaja			
Información	[Tipo= discreta] [Formato=numeric] [Rango= 1-4] [Valores perdidos =*]		
Estadística [NP/ P]	[Válido=19008 /-] [Inválido=69176 /-]		
Definición	Permite conocer en que sector, la población económicamente activa desarrolla la actividad laboral.  Se considera que todas las instituciones autónomas, semiautónomas y Alcaldías, junto a las pertenecientes al gobierno central forman el Sector Público, el resto de las empresas pertenecen al Sector Privado, incluyendo las ONG´S.		
Universo	Personas de 5 años y más que integran el hogar		
Fuente	El jefe/a del hogar o un miembro masculino mayor de 15 años y/o femenino mayor de 14 años.		
Pregunta textual	420. ¿EN QUÉ SECTOR TRABAJA (...)?  1. Privado 2. Público 3. Organismo internacional 4. Otros_____		
Valor	Etiqueta	Casos	Porcentaje
1	Privado	16269	<div><div></div></div> 85.6%
2	Público	2706	<div><div></div></div> 14.2%
3	Organismo internacional	33	<div><div></div></div> 0.2%
4	Otro	0	
Sysmiss		69176	
# r420_otr: Otro sector en el que trabaja			
Información	[Tipo= discreta] [Formato=numeric] [Valores perdidos =*]		

# r420_otr: Otro sector en el que trabaja			
Estadística [NP/ P]		[Válido=0 /-] [Inválido=88184 /-]	
Definición		Es la especificación de la opción OTROS: ¿EN QUÉ SECTOR TRABAJA (...)?:	
Universo		Personas de 5 años y más que integran el hogar	
Fuente		El jefe/a del hogar o un miembro masculino mayor de 15 años y/o femenino mayor de 14 años.	
Pregunta textual		420_OTR. ¿EN QUÉ SECTOR TRABAJA (...)?  Otros_____	
Valor	Etiqueta	Casos	Porcentaje
Sysmiss		88184	
# r421: Número de personas de la empresa o negocio en el que trabaja			
Información		[Tipo= continua] [Formato=numeric] [Rango= 0-998] [Valores perdidos =*]	
Estadística [NP/ P]		[Válido=35332 /-] [Inválido=52852 /-] [Media=164.28 /-] [Desviación =354.245 /-]	
Definición		Permite conocer el número de personas que trabajan en la empresa o negocio, en la cual labora el informante o miembros del hogar.	
Universo		Personas de 5 años y más que integran el hogar	
Fuente		El jefe/a del hogar o un miembro masculino mayor de 15 años y/o femenino mayor de 14 años.	
Pregunta textual		421. ADEMÁS DE (...) ¿CUÁNTAS PERSONAS TRABAJAN EN LA EMPRESA, NEGOCIO O INSTITUCIÓN DECLARADA? (Anotar la cantidad de personas)	
# r422a: Es afiliado o está cubierto por el ISSS			
Información		[Tipo= discreta] [Formato=numeric] [Rango= 1-3] [Valores perdidos =*]	
Estadística [NP/ P]		[Válido=37018 /-] [Inválido=51166 /-]	
Definición		Esta pregunta permite conocer la población con acceso a la seguridad social.  Tenga presente que las alternativas 1 y 2 se refieren a la afiliación o beneficios del ISSS, INPEP u otros sistemas privados de seguridad social (Seguro Médico, accidentes, de vida, etc.).	
Universo		Personas de 5 años y más que integran el hogar	
Fuente		El jefe/a del hogar o un miembro masculino mayor de 15 años y/o femenino mayor de 14 años.	
Pregunta textual		422a. ¿(...) ES AFILIADO O ESTÁ CUBIERTO POR ALGUNO DE LOS SIGUIENTES SISTEMAS DE SEGURIDAD SOCIAL PÚBLICO O PRIVADO?  A. ISSS?  1. Sí, afiliado 2. Sí, cotizante 3. No	
Valor	Etiqueta	Casos	Porcentaje
1	Sí, afiliado	2033	<div><div></div>5.5%</div>
2	Sí, cotizante	8254	<div><div></div>22.3%</div>
3	No	26731	<div><div></div>72.2%</div>
Sysmiss		51166	
# r422b: Es afiliado o está cubierto por Bienestar Magisterial			
Información		[Tipo= discreta] [Formato=numeric] [Rango= 1-3] [Valores perdidos =*]	
Estadística [NP/ P]		[Válido=37018 /-] [Inválido=51166 /-]	
Definición		Esta pregunta permite conocer la población con acceso a la seguridad social.  Tenga presente que las alternativas 1 y 2 se refieren a la afiliación o beneficios del ISSS, INPEP u otros sistemas	

# r422b: Es afiliado o está cubierto por Bienestar Magisterial			
	privados de seguridad social (Seguro Médico, accidentes, de vida, etc.).		
<b>Universo</b>	Personas de 5 años y más que integran el hogar		
<b>Fuente</b>	El jefe/a del hogar o un miembro masculino mayor de 15 años y/o femenino mayor de 14 años.		
<b>Pregunta textual</b>	<p>422b. ¿(...) ES AFILIADO O ESTÁ CUBIERTO POR ALGUNO DE LOS SIGUIENTES SISTEMAS DE SEGURIDAD SOCIAL PÚBLICO O PRIVADO?</p> <p>B. Bienestar magisterial?</p> <p>1. Sí, afiliado 2. Sí, cotizante 3. No</p>		
<b>Valor</b>	<b>Etiqueta</b>	<b>Casos</b>	<b>Porcentaje</b>
1	Sí, afiliado	7	0.0%
2	Sí, cotizante	637	1.7%
3	No	36374	98.3%
Sysmiss		51166	
# r422c: Es afiliado o está cubierto por el IPSFA			
<b>Información</b>	[Tipo= discreta] [Formato=numeric] [Rango= 1-3] [Valores perdidos =*]		
<b>Estadística [NP/ P]</b>	[Válido=37018 /-] [Inválido=51166 /-]		
<b>Definición</b>	<p>Esta pregunta permite conocer la población con acceso a la seguridad social.</p> <p>Tenga presente que las alternativas 1 y 2 se refieren a la afiliación o beneficios del ISSS, INPEP u otros sistemas privados de seguridad social (Seguro Médico, accidentes, de vida, etc.).</p>		
<b>Universo</b>	Personas de 5 años y más que integran el hogar		
<b>Fuente</b>	El jefe/a del hogar o un miembro masculino mayor de 15 años y/o femenino mayor de 14 años.		
<b>Pregunta textual</b>	<p>422c. ¿(...) ES AFILIADO O ESTÁ CUBIERTO POR ALGUNO DE LOS SIGUIENTES SISTEMAS DE SEGURIDAD SOCIAL PÚBLICO O PRIVADO?</p> <p>C. IPSFA?</p> <p>1. Sí, afiliado 2. Sí, cotizante 3. No</p>		
<b>Valor</b>	<b>Etiqueta</b>	<b>Casos</b>	<b>Porcentaje</b>
1	Sí, afiliado	51	0.1%
2	Sí, cotizante	180	0.5%
3	No	36787	99.4%
Sysmiss		51166	
# r422d: Es afiliado o está cubierto por un seguro colectivo			
<b>Información</b>	[Tipo= discreta] [Formato=numeric] [Rango= 1-3] [Valores perdidos =*]		
<b>Estadística [NP/ P]</b>	[Válido=37018 /-] [Inválido=51166 /-]		
<b>Definición</b>	<p>Esta pregunta permite conocer la población con acceso a la seguridad social.</p> <p>Tenga presente que las alternativas 1 y 2 se refieren a la afiliación o beneficios del ISSS, INPEP u otros sistemas privados de seguridad social (Seguro Médico, accidentes, de vida, etc.).</p>		
<b>Universo</b>	Personas de 5 años y más que integran el hogar		
<b>Fuente</b>	El jefe/a del hogar o un miembro masculino mayor de 15 años y/o femenino mayor de 14 años.		
<b>Pregunta textual</b>	<p>422d. ¿(...) ES AFILIADO O ESTÁ CUBIERTO POR ALGUNO DE LOS SIGUIENTES SISTEMAS DE SEGURIDAD SOCIAL PÚBLICO O PRIVADO?</p>		

# r422d: Es afiliado o está cubierto por un seguro colectivo			
		D. Colectivo?  1. Sí, afiliado 2. Sí, cotizante 3. No	
Valor	Etiqueta	Casos	Porcentaje
1	Sí, afiliado	0	
2	Sí, cotizante	23	0.1%
3	No	36995	99.9%
Sysmiss		51166	

# r422e: Es afiliado o está cubierto por un seguro individual (privado)			
Información	[Tipo= discreta] [Formato=numeric] [Rango= 1-3] [Valores perdidos =*]		
Estadística [NP/ P]	[Válido=37018 /-] [Inválido=51166 /-]		
Definición	<p>Esta pregunta permite conocer la población con acceso a la seguridad social.</p> <p>Tenga presente que las alternativas 1 y 2 se refieren a la afiliación o beneficios del ISSS, INPEP u otros sistemas privados de seguridad social (Seguro Médico, accidentes, de vida, etc.).</p>		
Universo	Personas de 5 años y más que integran el hogar		
Fuente	El jefe/a del hogar o un miembro masculino mayor de 15 años y/o femenino mayor de 14 años.		
Pregunta textual	<p>422e. ¿(...) ES AFILIADO O ESTÁ CUBIERTO POR ALGUNO DE LOS SIGUIENTES SISTEMAS DE SEGURIDAD SOCIAL PÚBLICO O PRIVADO?</p> <p>E. Individual (Privado)?</p> <p>1. Sí, afiliado 2. Sí, cotizante 3. No</p>		
Valor	Etiqueta	Casos	Porcentaje
1	Sí, afiliado	13	0.0%
2	Sí, cotizante	75	0.2%
3	No	36930	99.8%
Sysmiss		51166	
# r422f: Es afiliado o está cubierto por la AFP			
Información	[Tipo= discreta] [Formato=numeric] [Rango= 1-3] [Valores perdidos =*]		
Estadística [NP/ P]	[Válido=37018 /-] [Inválido=51166 /-]		
Definición	<p>Esta pregunta permite conocer la población con acceso a la seguridad social.</p> <p>Tenga presente que las alternativas 1 y 2 se refieren a la afiliación o beneficios del ISSS, INPEP u otros sistemas privados de seguridad social (Seguro Médico, accidentes, de vida, etc.).</p>		
Universo	Personas de 5 años y más que integran el hogar		
Fuente	El jefe/a del hogar o un miembro masculino mayor de 15 años y/o femenino mayor de 14 años.		
Pregunta textual	<p>422f. ¿(...) ES AFILIADO O ESTÁ CUBIERTO POR ALGUNO DE LOS SIGUIENTES SISTEMAS DE SEGURIDAD SOCIAL PÚBLICO O PRIVADO?</p> <p>F. AFP?</p> <p>1. Sí, afiliado 2. Sí, cotizante 3. No</p>		
Valor	Etiqueta	Casos	Porcentaje
1	Sí, afiliado	1715	4.6%
2	Sí, cotizante	8355	22.6%
3	No	26948	72.8%
Sysmiss		51166	
# r422g: Es afiliado o está cubierto por el INPEP			
Información	[Tipo= discreta] [Formato=numeric] [Rango= 1-3] [Valores perdidos =*]		
Estadística [NP/ P]	[Válido=37018 /-] [Inválido=51166 /-]		
Definición	<p>Esta pregunta permite conocer la población con acceso a la seguridad social.</p> <p>Tenga presente que las alternativas 1 y 2 se refieren a la afiliación o beneficios del ISSS, INPEP u otros sistemas privados de seguridad social (Seguro Médico, accidentes, de vida, etc.).</p>		

# r422g: Es afiliado o está cubierto por el INPEP			
Universo	Personas de 5 años y más que integran el hogar		
Fuente	El jefe/a del hogar o un miembro masculino mayor de 15 años y/o femenino mayor de 14 años.		
Pregunta textual	<p>422g. ¿(...) ES AFILIADO O ESTÁ CUBIERTO POR ALGUNO DE LOS SIGUIENTES SISTEMAS DE SEGURIDAD SOCIAL PÚBLICO O PRIVADO?</p> <p>G. INPEP?</p> <p>1. Sí, afiliado 2. Sí, cotizante 3. No</p>		
Valor	Etiqueta	Casos	Porcentaje
1	Sí, afiliado	61	0.2%
2	Sí, cotizante	104	0.3%
3	No	36853	99.6%
Sysmiss		51166	
# r423: Periodicidad con la que recibe el sueldo o salario			
Información	[Tipo= discreta] [Formato=numeric] [Rango= 1-6] [Valores perdidos =*]		
Estadística [NP/ P]	[Válido=24624 /-] [Inválido=63560 /-]		
Definición	<p>INGRESO EN LA OCUPACION PRINCIPAL POR TRABAJOS DEPENDIENTES.</p> <p>Esta pregunta permite captar la forma o frecuencia con que una persona ocupada recibe el salario o sueldo por su trabajo principal.</p>		
Universo	Personas de 5 años y más que integran el hogar		
Fuente	El jefe/a del hogar o un miembro masculino mayor de 15 años y/o femenino mayor de 14 años.		
Pregunta textual	<p>423. ¿CON QUÉ PERIODICIDAD RECIBE SU SUELDO O SALARIO (...) POR LA ACTIVIDAD PRINCIPAL QUE REALIZA?</p> <p>1. Diaria 2. Semanal 3. Quincenal 4. Mensual 5. Por obra o destajo (promedio mensual) 6. No recibe salario en efectivo</p>		
Valor	Etiqueta	Casos	Porcentaje
1	Diaria	3375	13.7%
2	Semanal	4425	18.0%
3	Quincenal	7321	29.7%
4	Mensual	5374	21.8%
5	Por obra o destajo (promedio mensual)	182	0.7%
6	No recibe salario en efectivo	3947	16.0%
Sysmiss		63560	
# r424: Sueldo o salario bruto que recibió de acuerdo a la periodicidad			
Información	[Tipo= continua] [Formato=numeric] [Rango= 0-4200] [Valores perdidos =*]		
Estadística [NP/ P]	[Válido=21712 /-] [Inválido=66472 /-] [Media=157.68 /-] [Desviación =218.61 /-]		
Definición	Esta pregunta permite captar la información en dólares referente al Salario o Sueldo Bruto, sin deducciones de impuestos.		
Universo	Personas de 5 años y más que integran el hogar		
Fuente	El jefe/a del hogar o un miembro masculino mayor de 15 años y/o femenino mayor de 14 años.		
Pregunta textual	424. ¿CUÁL ES EL SUELDO O SALARIO BRUTO QUE RECIBIÓ (...) EN EL ÚLTIMO [PERÍODO] POR SU ACTIVIDAD PRINCIPAL?		

# r42501a: Monto que recibe por pago de horas extras	
Información	[Tipo= continua] [Formato=numeric] [Rango= 0-320] [Valores perdidos =*]
Estadística [NP/ P]	[Válido=24624 /-] [Inválido=63560 /-] [Media=0.925 /-] [Desviación =9.356 /-]
Definición	Esta pregunta pretende determinar si la persona ocupada, además del ingreso, sueldo o salario, recibió alguna otra remuneración monetaria o en especie durante los últimos 12 meses en concepto por:  01. Pago por horas extras.....
Universo	Personas de 5 años y más que integran el hogar
Fuente	El jefe/a del hogar o un miembro masculino mayor de 15 años y/o femenino mayor de 14 años.
Pregunta textual	42501a. ADEMÁS DEL INGRESO ANTERIOR POR SUELDOO SALARIO, ¿RECIBÍO (...) ALGUNA OTRAREMUNERACIÓN REMUNERACIÓN MONETARIA O EN ESPECIE DURANTE LOS ÚLTIMOS 12 MESES?  01. Pago por horas extras  MONTO (\$)
# r42501b: Veces al año que recibe el monto por pago de horas extras	
Información	[Tipo= continua] [Formato=numeric] [Rango= 1-24] [Valores perdidos =*]
Estadística [NP/ P]	[Válido=437 /-] [Inválido=87747 /-] [Media=11.268 /-] [Desviación =3.207 /-]
Definición	Veces al año que recibe el monto por pago de horas extras
Universo	Personas de 5 años y más que integran el hogar
Fuente	El jefe/a del hogar o un miembro masculino mayor de 15 años y/o femenino mayor de 14 años.
Pregunta textual	42501b. ADEMÁS DEL INGRESO ANTERIOR POR SUELDOO SALARIO, ¿RECIBÍO (...) ALGUNA OTRAREMUNERACIÓN REMUNERACIÓN MONETARIA O EN ESPECIE DURANTE LOS ÚLTIMOS 12 MESES?  01. Pago por horas extras  VECES AL AÑO
# r42502a: Monto que recibe por salario vacacional	
Información	[Tipo= continua] [Formato=numeric] [Rango= 0-1800] [Valores perdidos =*]
Estadística [NP/ P]	[Válido=24624 /-] [Inválido=63560 /-] [Media=8.247 /-] [Desviación =45.125 /-]
Definición	Esta pregunta pretende determinar si la persona ocupada, además del ingreso, sueldo o salario, recibió alguna otra remuneración monetaria o en especie durante los últimos 12 meses en concepto por:  02. Salario vacacional.....
Universo	Personas de 5 años y más que integran el hogar
Fuente	El jefe/a del hogar o un miembro masculino mayor de 15 años y/o femenino mayor de 14 años.
Pregunta textual	42502a. ADEMÁS DEL INGRESO ANTERIOR POR SUELDOO SALARIO, ¿RECIBÍO (...) ALGUNA OTRAREMUNERACIÓN REMUNERACIÓN MONETARIA O EN ESPECIE DURANTE LOS ÚLTIMOS 12 MESES?  02. Salario vacacional  MONTO (\$)
# r42502b: Veces al año que recibe el monto por salario vacacional	
Información	[Tipo= continua] [Formato=numeric] [Rango= 1-3] [Valores perdidos =*]
Estadística [NP/ P]	[Válido=1349 /-] [Inválido=86835 /-] [Media=1.001 /-] [Desviación =0.0545 /-]
Definición	Veces al año que recibe el monto por salario vacacional
Universo	Personas de 5 años y más que integran el hogar
Fuente	El jefe/a del hogar o un miembro masculino mayor de 15 años y/o femenino mayor de 14 años.
Pregunta textual	42502b. ADEMÁS DEL INGRESO ANTERIOR POR SUELDOO SALARIO, ¿RECIBÍO (...) ALGUNA OTRAREMUNERACIÓN REMUNERACIÓN MONETARIA O EN ESPECIE DURANTE LOS ÚLTIMOS 12 MESES?

<b># r42502b: Veces al año que recibe el monto por salario vacacional</b>	
	02. Salario vacacional  VECES AL AÑO
<b># r42503a: Monto que recibe por aguinaldo</b>	
<b>Información</b>	[Tipo= continua] [Formato=numeric] [Rango= 0-4200] [Valores perdidos =*]
<b>Estadística [NP/ P]</b>	[Válido=24624 /-] [Inválido=63560 /-] [Media=39.413 /-] [Desviación =114.114 /-]
<b>Definición</b>	Esta pregunta pretende determinar si la persona ocupada, además del ingreso, sueldo o salario, recibió alguna otra remuneración monetaria o en especie durante los últimos 12 meses en concepto por:  03. Aguinaldo.....
<b>Universo</b>	Personas de 5 años y más que integran el hogar
<b>Fuente</b>	El jefe/a del hogar o un miembro masculino mayor de 15 años y/o femenino mayor de 14 años.
<b>Pregunta textual</b>	42503a. ADEMÁS DEL INGRESO ANTERIOR POR SUELDOO SALARIO, ¿RECIBÍÓ (...) ALGUNA OTRAREMUNERACIÓN REMUNERACIÓN MONETARIA O EN ESPECIE DURANTE LOS ÚLTIMOS 12 MESES?  03. Aguinaldo  MONTO (\$)
<b># r42503b: Veces al año que recibe el monto por aguinaldo</b>	
<b>Información</b>	[Tipo= continua] [Formato=numeric] [Rango= 1-1] [Valores perdidos =*]
<b>Estadística [NP/ P]</b>	[Válido=4667 /-] [Inválido=83517 /-] [Media=1 /-] [Desviación =0 /-]
<b>Definición</b>	Veces al año que recibe el monto por aguinaldo
<b>Universo</b>	Personas de 5 años y más que integran el hogar
<b>Fuente</b>	El jefe/a del hogar o un miembro masculino mayor de 15 años y/o femenino mayor de 14 años.
<b>Pregunta textual</b>	42503b. ADEMÁS DEL INGRESO ANTERIOR POR SUELDOO SALARIO, ¿RECIBÍÓ (...) ALGUNA OTRAREMUNERACIÓN REMUNERACIÓN MONETARIA O EN ESPECIE DURANTE LOS ÚLTIMOS 12 MESES?  03. Aguinaldo  VECES AL AÑO
<b># r42504a: Monto que recibe por bonificaciones, comisiones, viáticos</b>	
<b>Información</b>	[Tipo= continua] [Formato=numeric] [Rango= 0-2500] [Valores perdidos =*]
<b>Estadística [NP/ P]</b>	[Válido=24624 /-] [Inválido=63560 /-] [Media=7.779 /-] [Desviación =64.737 /-]
<b>Definición</b>	Esta pregunta pretende determinar si la persona ocupada, además del ingreso, sueldo o salario, recibió alguna otra remuneración monetaria o en especie durante los últimos 12 meses en concepto por:  04. Bonificaciones, comisiones, viáticos.....
<b>Universo</b>	Personas de 5 años y más que integran el hogar
<b>Fuente</b>	El jefe/a del hogar o un miembro masculino mayor de 15 años y/o femenino mayor de 14 años.
<b>Pregunta textual</b>	42504a. ADEMÁS DEL INGRESO ANTERIOR POR SUELDOO SALARIO, ¿RECIBÍÓ (...) ALGUNA OTRAREMUNERACIÓN REMUNERACIÓN MONETARIA O EN ESPECIE DURANTE LOS ÚLTIMOS 12 MESES?  04. Bonificaciones, comisiones, viáticos  MONTO (\$)
<b># r42504b: Veces al año que recibe el monto por bonificaciones, comisiones, viáticos</b>	
<b>Información</b>	[Tipo= continua] [Formato=numeric] [Rango= 1-52] [Valores perdidos =*]
<b>Estadística [NP/ P]</b>	[Válido=901 /-] [Inválido=87283 /-] [Media=6.089 /-] [Desviación =6.405 /-]
<b>Definición</b>	Veces al año que recibe el monto por bonificaciones, comisiones, viáticos



<b># r42504b: Veces al año que recibe el monto por bonificaciones, comisiones, viáticos</b>	
<b>Universo</b>	Personas de 5 años y más que integran el hogar
<b>Fuente</b>	El jefe/a del hogar o un miembro masculino mayor de 15 años y/o femenino mayor de 14 años.
<b>Pregunta textual</b>	42504b. ADEMÁS DEL INGRESO ANTERIOR POR SUELDOO SALARIO, ¿RECIBÍO (...) ALGUNA OTRAREMUNERACIÓN REMUNERACIÓN MONETARIA O EN ESPECIE DURANTE LOS ÚLTIMOS 12 MESES?  04. Bonificaciones, comisiones, viáticos  VECES AL AÑO
<b># r42505a: Monto que recibe por alimentos o refrigerios</b>	
<b>Información</b>	[Tipo= continua] [Formato=numeric] [Rango= 0-700] [Valores perdidos =*]
<b>Estadística [NP/ P]</b>	[Válido=24624 /-] [Inválido=63560 /-] [Media=10.642 /-] [Desviación =30.088 /-]
<b>Definición</b>	Esta pregunta pretende determinar si la persona ocupada, además del ingreso, sueldo o salario, recibió alguna otra remuneración monetaria o en especie durante los últimos 12 meses en concepto por:  05. Alimentos o refrigerios.....
<b>Universo</b>	Personas de 5 años y más que integran el hogar
<b>Fuente</b>	El jefe/a del hogar o un miembro masculino mayor de 15 años y/o femenino mayor de 14 años.
<b>Pregunta textual</b>	42505a. ADEMÁS DEL INGRESO ANTERIOR POR SUELDOO SALARIO, ¿RECIBÍO (...) ALGUNA OTRAREMUNERACIÓN REMUNERACIÓN MONETARIA O EN ESPECIE DURANTE LOS ÚLTIMOS 12 MESES?  05. Alimentos o refrigerios  MONTO (\$)
<b># r42505b: Veces al año que recibe el monto por alimentos o refrigerios</b>	
<b>Información</b>	[Tipo= continua] [Formato=numeric] [Rango= 1-112] [Valores perdidos =*]
<b>Estadística [NP/ P]</b>	[Válido=4077 /-] [Inválido=84107 /-] [Media=16.067 /-] [Desviación =13.096 /-]
<b>Definición</b>	Veces al año que recibe el monto por alimentos o refrigerios
<b>Universo</b>	Personas de 5 años y más que integran el hogar
<b>Fuente</b>	El jefe/a del hogar o un miembro masculino mayor de 15 años y/o femenino mayor de 14 años.
<b>Pregunta textual</b>	42505b. ADEMÁS DEL INGRESO ANTERIOR POR SUELDOO SALARIO, ¿RECIBÍO (...) ALGUNA OTRAREMUNERACIÓN REMUNERACIÓN MONETARIA O EN ESPECIE DURANTE LOS ÚLTIMOS 12 MESES?  05. Alimentos o refrigerios  VECES AL AÑO
<b># r42506a: Monto que recibe por ropa, uniformes o calzado</b>	
<b>Información</b>	[Tipo= continua] [Formato=numeric] [Rango= 0-700] [Valores perdidos =*]
<b>Estadística [NP/ P]</b>	[Válido=24624 /-] [Inválido=63560 /-] [Media=6.243 /-] [Desviación =24.308 /-]
<b>Definición</b>	Esta pregunta pretende determinar si la persona ocupada, además del ingreso, sueldo o salario, recibió alguna otra remuneración monetaria o en especie durante los últimos 12 meses en concepto por:  06. Ropa, uniformes o calzado.....
<b>Universo</b>	Personas de 5 años y más que integran el hogar
<b>Fuente</b>	El jefe/a del hogar o un miembro masculino mayor de 15 años y/o femenino mayor de 14 años.
<b>Pregunta textual</b>	42506a. ADEMÁS DEL INGRESO ANTERIOR POR SUELDOO SALARIO, ¿RECIBÍO (...) ALGUNA OTRAREMUNERACIÓN REMUNERACIÓN MONETARIA O EN ESPECIE DURANTE LOS ÚLTIMOS 12 MESES?  06. Ropa, uniformes o calzado  MONTO (\$)

# r42506b: Veces al año que recibe el monto por ropa, uniformes o calzado	
Información	[Tipo= continua] [Formato=numeric] [Rango= 1-60] [Valores perdidos =*]
Estadística [NP/ P]	[Válido=2497 /-] [Inválido=85687 /-] [Media=1.414 /-] [Desviación =2.546 /-]
Definición	Veces al año que recibe el monto por ropa, uniformes o calzado
Universo	Personas de 5 años y más que integran el hogar
Fuente	El jefe/a del hogar o un miembro masculino mayor de 15 años y/o femenino mayor de 14 años.
Pregunta textual	42506b. ADEMÁS DEL INGRESO ANTERIOR POR SUELDOO SALARIO, ¿RECIBÍÓ (...) ALGUNA OTRAREMUNERACIÓN REMUNERACIÓN MONETARIA O EN ESPECIE DURANTE LOS ÚLTIMOS 12 MESES?  06. Ropa, uniformes o calzado  VECES AL AÑO
# r42507a: Monto que recibe por mercaderías (en especie)	
Información	[Tipo= continua] [Formato=numeric] [Rango= 0-400] [Valores perdidos =*]
Estadística [NP/ P]	[Válido=24624 /-] [Inválido=63560 /-] [Media=0.508 /-] [Desviación =5.87 /-]
Definición	Esta pregunta pretende determinar si la persona ocupada, además del ingreso, sueldo o salario, recibió alguna otra remuneración monetaria o en especie durante los últimos 12 meses en concepto por:  07. Mercaderías (en especie).....
Universo	Personas de 5 años y más que integran el hogar
Fuente	El jefe/a del hogar o un miembro masculino mayor de 15 años y/o femenino mayor de 14 años.
Pregunta textual	42507a. ADEMÁS DEL INGRESO ANTERIOR POR SUELDOO SALARIO, ¿RECIBÍÓ (...) ALGUNA OTRAREMUNERACIÓN REMUNERACIÓN MONETARIA O EN ESPECIE DURANTE LOS ÚLTIMOS 12 MESES?  07. Mercaderías (en especie)  MONTO (\$)
# r42507b: Veces al año que recibe el monto por mercaderías (en especie)	
Información	[Tipo= continua] [Formato=numeric] [Rango= 1-52] [Valores perdidos =*]
Estadística [NP/ P]	[Válido=384 /-] [Inválido=87800 /-] [Media=7.992 /-] [Desviación =9.029 /-]
Definición	Veces al año que recibe el monto por mercaderías (en especie)
Universo	Personas de 5 años y más que integran el hogar
Fuente	El jefe/a del hogar o un miembro masculino mayor de 15 años y/o femenino mayor de 14 años.
Pregunta textual	42507b. ADEMÁS DEL INGRESO ANTERIOR POR SUELDOO SALARIO, ¿RECIBÍÓ (...) ALGUNA OTRAREMUNERACIÓN REMUNERACIÓN MONETARIA O EN ESPECIE DURANTE LOS ÚLTIMOS 12 MESES?  07. Mercaderías (en especie)  VECES AL AÑO
# r42508a: Monto que recibe por vivienda	
Información	[Tipo= continua] [Formato=numeric] [Rango= 0-200] [Valores perdidos =*]
Estadística [NP/ P]	[Válido=24624 /-] [Inválido=63560 /-] [Media=0.865 /-] [Desviación =6.79 /-]
Definición	Esta pregunta pretende determinar si la persona ocupada, además del ingreso, sueldo o salario, recibió alguna otra remuneración monetaria o en especie durante los últimos 12 meses en concepto por:  08. Vivienda.....
Universo	Personas de 5 años y más que integran el hogar
Fuente	El jefe/a del hogar o un miembro masculino mayor de 15 años y/o femenino mayor de 14 años.
Pregunta textual	42508a. ADEMÁS DEL INGRESO ANTERIOR POR SUELDOO SALARIO, ¿RECIBÍÓ (...) ALGUNA OTRAREMUNERACIÓN REMUNERACIÓN MONETARIA O EN ESPECIE DURANTE LOS ÚLTIMOS 12 MESES?

<b># r42508a: Monto que recibe por vivienda</b>	
	08. Vivienda  MONTO (\$)
<b># r42508b: Veces al año que recibe el monto por vivienda</b>	
<b>Información</b>	[Tipo= continua] [Formato=numeric] [Rango= 1-12] [Valores perdidos =*]
<b>Estadística [NP/ P]</b>	[Válido=524 /-] [Inválido=87660 /-] [Media=11.607 /-] [Desviación =2.031 /-]
<b>Definición</b>	Veces al año que recibe el monto por vivienda
<b>Universo</b>	Personas de 5 años y más que integran el hogar
<b>Fuente</b>	El jefe/a del hogar o un miembro masculino mayor de 15 años y/o femenino mayor de 14 años.
<b>Pregunta textual</b>	42508b. ADEMÁS DEL INGRESO ANTERIOR POR SUELDOO SALARIO, ¿RECIBÍÓ (...) ALGUNA OTRAREMUNERACIÓN REMUNERACIÓN MONETARIA O EN ESPECIE DURANTE LOS ÚLTIMOS 12 MESES?  08. Vivienda  VECES AL AÑO
<b># r42509a: Monto que recibe por transporte o combustible</b>	
<b>Información</b>	[Tipo= continua] [Formato=numeric] [Rango= 0-500] [Valores perdidos =*]
<b>Estadística [NP/ P]</b>	[Válido=24624 /-] [Inválido=63560 /-] [Media=0.86 /-] [Desviación =9.774 /-]
<b>Definición</b>	Esta pregunta pretende determinar si la persona ocupada, además del ingreso, sueldo o salario, recibió alguna otra remuneración monetaria o en especie durante los últimos 12 meses en concepto por:  09. Transporte o combustible.....
<b>Universo</b>	Personas de 5 años y más que integran el hogar
<b>Fuente</b>	El jefe/a del hogar o un miembro masculino mayor de 15 años y/o femenino mayor de 14 años.
<b>Pregunta textual</b>	42509a. ADEMÁS DEL INGRESO ANTERIOR POR SUELDOO SALARIO, ¿RECIBÍÓ (...) ALGUNA OTRAREMUNERACIÓN REMUNERACIÓN MONETARIA O EN ESPECIE DURANTE LOS ÚLTIMOS 12 MESES?  09. Transporte o combustible  MONTO (\$)
<b># r42509b: Veces al año que recibe el monto por transporte o combustible</b>	
<b>Información</b>	[Tipo= continua] [Formato=numeric] [Rango= 1-52] [Valores perdidos =*]
<b>Estadística [NP/ P]</b>	[Válido=477 /-] [Inválido=87707 /-] [Media=14.398 /-] [Desviación =10.353 /-]
<b>Definición</b>	Veces al año que recibe el monto por transporte o combustible
<b>Universo</b>	Personas de 5 años y más que integran el hogar
<b>Fuente</b>	El jefe/a del hogar o un miembro masculino mayor de 15 años y/o femenino mayor de 14 años.
<b>Pregunta textual</b>	42509b. ADEMÁS DEL INGRESO ANTERIOR POR SUELDOO SALARIO, ¿RECIBÍÓ (...) ALGUNA OTRAREMUNERACIÓN REMUNERACIÓN MONETARIA O EN ESPECIE DURANTE LOS ÚLTIMOS 12 MESES?  09. Transporte o combustible  VECES AL AÑO
<b># r42510a: Monto que recibe por seguro privado de salud</b>	
<b>Información</b>	[Tipo= continua] [Formato=numeric] [Rango= 0-400] [Valores perdidos =*]
<b>Estadística [NP/ P]</b>	[Válido=24624 /-] [Inválido=63560 /-] [Media=0.0634 /-] [Desviación =3.501 /-]
<b>Definición</b>	Esta pregunta pretende determinar si la persona ocupada, además del ingreso, sueldo o salario, recibió alguna otra remuneración monetaria o en especie durante los últimos 12 meses en concepto por:  10. Seguro privado de salud.....

<b># r42510a: Monto que recibe por seguro privado de salud</b>	
<b>Universo</b>	Personas de 5 años y más que integran el hogar
<b>Fuente</b>	El jefe/a del hogar o un miembro masculino mayor de 15 años y/o femenino mayor de 14 años.
<b>Pregunta textual</b>	42510a. ADEMÁS DEL INGRESO ANTERIOR POR SUELDOO SALARIO, ¿RECIBÍÓ (...) ALGUNA OTRAREMUNERACIÓN REMUNERACIÓN MONETARIA O EN ESPECIE DURANTE LOS ÚLTIMOS 12 MESES?  10. Seguro privado de salud  MONTO (\$)
<b># r42510b: Veces al año que recibe el monto por seguro privado de salud</b>	
<b>Información</b>	[Tipo= continua] [Formato=numerico] [Rango= 1-12] [Valores perdidos =*]
<b>Estadística [NP/ P]</b>	[Válido=24 -/] [Inválido=88160 -/] [Media=11.083 -/] [Desviación =3.106 -/]
<b>Definición</b>	Veces al año que recibe el monto por seguro privado de salud
<b>Universo</b>	Personas de 5 años y más que integran el hogar
<b>Fuente</b>	El jefe/a del hogar o un miembro masculino mayor de 15 años y/o femenino mayor de 14 años.
<b>Pregunta textual</b>	42510b. ADEMÁS DEL INGRESO ANTERIOR POR SUELDOO SALARIO, ¿RECIBÍÓ (...) ALGUNA OTRAREMUNERACIÓN REMUNERACIÓN MONETARIA O EN ESPECIE DURANTE LOS ÚLTIMOS 12 MESES?  10. Seguro privado de salud  VECES AL AÑO
<b># r42511a: Monto que recibe por propinas</b>	
<b>Información</b>	[Tipo= continua] [Formato=numerico] [Rango= 0-600] [Valores perdidos =*]
<b>Estadística [NP/ P]</b>	[Válido=24624 -/] [Inválido=63560 -/] [Media=0.137 -/] [Desviación =5.063 -/]
<b>Definición</b>	Esta pregunta pretende determinar si la persona ocupada, además del ingreso, sueldo o salario, recibió alguna otra remuneración monetaria o en especie durante los últimos 12 meses en concepto por:  11. Propinas .....
<b>Universo</b>	Personas de 5 años y más que integran el hogar
<b>Fuente</b>	El jefe/a del hogar o un miembro masculino mayor de 15 años y/o femenino mayor de 14 años.
<b>Pregunta textual</b>	42511a. ADEMÁS DEL INGRESO ANTERIOR POR SUELDOO SALARIO, ¿RECIBÍÓ (...) ALGUNA OTRAREMUNERACIÓN REMUNERACIÓN MONETARIA O EN ESPECIE DURANTE LOS ÚLTIMOS 12 MESES?  11. Propinas  MONTO (\$)
<b># r42511b: Veces al año que recibe el monto por propinas</b>	
<b>Información</b>	[Tipo= continua] [Formato=numerico] [Rango= 1-52] [Valores perdidos =*]
<b>Estadística [NP/ P]</b>	[Válido=54 -/] [Inválido=88130 -/] [Media=14.037 -/] [Desviación =9.676 -/]
<b>Definición</b>	Veces al año que recibe el monto por propinas
<b>Universo</b>	Personas de 5 años y más que integran el hogar
<b>Fuente</b>	El jefe/a del hogar o un miembro masculino mayor de 15 años y/o femenino mayor de 14 años.
<b>Pregunta textual</b>	42511b. ADEMÁS DEL INGRESO ANTERIOR POR SUELDOO SALARIO, ¿RECIBÍÓ (...) ALGUNA OTRAREMUNERACIÓN REMUNERACIÓN MONETARIA O EN ESPECIE DURANTE LOS ÚLTIMOS 12 MESES?  11. Propinas  VECES AL AÑO
<b># r42512a: Monto que recibe por otra remuneración monetaria o en especie</b>	
<b>Información</b>	[Tipo= continua] [Formato=numerico] [Rango= 0-450] [Valores perdidos =*]

# r42512a: Monto que recibe por otra remuneración monetaria o en especie			
Estadística [NP/ P]	[Válido=24624 /-] [Inválido=63560 /-] [Media=0.172 /-] [Desviación =5.751 /-]		
Definición	Esta pregunta pretende determinar si la persona ocupada, además del ingreso, sueldo o salario, recibió alguna otra remuneración monetaria o en especie durante los últimos 12 meses en concepto por:  12. Otros_____		
Universo	Personas de 5 años y más que integran el hogar		
Fuente	El jefe/a del hogar o un miembro masculino mayor de 15 años y/o femenino mayor de 14 años.		
Pregunta textual	42512a. ADEMÁS DEL INGRESO ANTERIOR POR SUELDOO SALARIO, ¿RECIBIÓ (...) ALGUNA OTRAREMUNERACIÓN REMUNERACIÓN MONETARIA O EN ESPECIE DURANTE LOS ÚLTIMOS 12 MESES?  12. Otros_____		
MONTO (\$)			
# r42512b: Veces al año que recibe el monto por otra remuneración monetaria o en especie			
Información	[Tipo= continua] [Formato=numeric] [Rango= 1-12] [Valores perdidos =*]		
Estadística [NP/ P]	[Válido=43 /-] [Inválido=88141 /-] [Media=7.093 /-] [Desviación =5.38 /-]		
Definición	Veces al año que recibe el monto por otra remuneración monetaria o en especie		
Universo	Personas de 5 años y más que integran el hogar		
Fuente	El jefe/a del hogar o un miembro masculino mayor de 15 años y/o femenino mayor de 14 años.		
Pregunta textual	42512b. ADEMÁS DEL INGRESO ANTERIOR POR SUELDOO SALARIO, ¿RECIBIÓ (...) ALGUNA OTRAREMUNERACIÓN REMUNERACIÓN MONETARIA O EN ESPECIE DURANTE LOS ÚLTIMOS 12 MESES?  12. Otros_____		
VECES AL AÑO			
# r42512ot: Otra remuneración monetaria o en especie			
Información	[Tipo= discreta] [Formato=numeric] [Rango= 1-20] [Valores perdidos =*]		
Estadística [NP/ P]	[Válido=43 /-] [Inválido=88141 /-]		
Definición	Es la especificación de la opción OTROS: ADEMÁS DEL INGRESO ANTERIOR POR SUELDOO SALARIO, ¿RECIBIÓ (...) ALGUNA OTRA REMUNERACIÓN REMUNERACIÓN MONETARIA O EN ESPECIE DURANTE LOS ÚLTIMOS 12 MESES?		
Universo	Personas de 5 años y más que integran el hogar		
Fuente	El jefe/a del hogar o un miembro masculino mayor de 15 años y/o femenino mayor de 14 años.		
Pregunta textual	42512ot. ADEMÁS DEL INGRESO ANTERIOR POR SUELDOO SALARIO, ¿RECIBIÓ (...) ALGUNA OTRAREMUNERACIÓN REMUNERACIÓN MONETARIA O EN ESPECIE DURANTE LOS ÚLTIMOS 12 MESES?  Otros_____		
Valor	Etiqueta	Casos	Porcentaje
1		5	<div></div> 11.6%
3		3	<div></div> 7.0%
6		4	<div></div> 9.3%
7		3	<div></div> 7.0%
8		2	<div></div> 4.7%
9		1	<div></div> 2.3%
12		14	<div></div> 32.6%
14		5	<div></div> 11.6%
17		2	<div></div> 4.7%
18		1	<div></div> 2.3%
19		2	<div></div> 4.7%

# r42512ot: Otra remuneración monetaria o en especie			
Valor	Etiqueta	Casos	Porcentaje
20		1	<div><div></div></div> 2.3%
Sysmiss		88141	
# r425a: Ha participado en algún curso en la empresa o institución en la que trabaja			
<b>Información</b>	[Tipo= discreta] [Formato=numeric] [Rango= 1-3] [Valores perdidos =*]		
<b>Estadística [NP/ P]</b>	[Válido=18909 /-] [Inválido=69275 /-]		
<b>Definición</b>	Esta pregunta esta relacionada con la participación dentro de la empresa.		
<b>Universo</b>	Personas de 5 años y más que integran el hogar		
<b>Fuente</b>	El jefe/a del hogar o un miembro masculino mayor de 15 años y/o femenino mayor de 14 años.		
<b>Pregunta textual</b>	425 A. ¿HA PARTICIPADO EN ALGÚN CURSO EN LA EMPRESA O INSTITUCIÓN EN LA QUE TRABAJA?  1. Sí 2. No 3. NS/NR		
Valor	Etiqueta	Casos	Porcentaje
1	Sí	4276	<div><div></div></div> 22.6%
2	No	13611	<div><div></div></div> 72.0%
3	NS/NR	1022	<div><div></div></div> 5.4%
Sysmiss		69275	
# r425b: La empresa o institución ha llevado a cabo una negociación colectiva en relación con los salarios u otras condiciones de trabajo			
<b>Información</b>	[Tipo= discreta] [Formato=numeric] [Rango= 1-3] [Valores perdidos =*]		
<b>Estadística [NP/ P]</b>	[Válido=18909 /-] [Inválido=69275 /-]		
<b>Definición</b>	Esta pregunta esta referida para las personas asalariadas y las condiciones de trabajo.		
<b>Universo</b>	Personas de 5 años y más que integran el hogar		
<b>Fuente</b>	El jefe/a del hogar o un miembro masculino mayor de 15 años y/o femenino mayor de 14 años.		
<b>Pregunta textual</b>	425 B. ¿EN LOS ÚLTIMOS DOS AÑOS, ¿LA EMPRESA/ INSTITUCIÓN DONDE TRABAJA HA LLEVADO A CABO UNA NEGOCIACIÓN COLECTIVA EN RELACIÓN CON LOS SALARIOS U OTRAS CONDICIONES DE TRABAJO? 1. Sí 2. No 3. NS/NR		
Valor	Etiqueta	Casos	Porcentaje
1	Sí	1107	<div><div></div></div> 5.9%
2	No	15969	<div><div></div></div> 84.5%
3	NS/NR	1833	<div><div></div></div> 9.7%
Sysmiss		69275	
# r426: Lugar en el que efectúa la actividad			
<b>Información</b>	[Tipo= discreta] [Formato=numeric] [Rango= 1-9] [Valores perdidos =*]		
<b>Estadística [NP/ P]</b>	[Válido=12399 /-] [Inválido=75785 /-]		
<b>Definición</b>	Esta pregunta pretende determinar la condición en que el trabajador desarrolla la actividad económica, de acuerdo alas siguientes alternaticas:  1. ¿En el hogar entrevistado? 2. ¿En otro lugar fijo? 3. ¿Se desplaza? 4. ¿En la calle como ambulante? 5. ¿En un medio de transporte?		

# r426: Lugar en el que efectúa la actividad			
	6. ¿En puesto fijo en mercado? 7. ¿En puesto fijo en vía pública? 8. ¿En un local comercial o industrial? 9. ¿En el domicilio u oficina de clientes?		
Universo	Personas de 5 años y más que integran el hogar		
Fuente	El jefe/a del hogar o un miembro masculino mayor de 15 años y/o femenino mayor de 14 años.		
Pregunta textual	426. ¿LA ACTIVIDAD QUE REALIZA (...) LA EFECTÚA:  1. En el hogar del entrevistado? 2. En otro lugar fijo? 3. Se desplaza? 4. En la calle como ambulante? 5. En un medio de transporte? 6. En puesto fijo en mercado? 7. En puesto fijo en vía pública? 8. En un local comercial o industrial? 9. En el domicilio u oficina de clientes?		
Valor	Etiqueta	Casos	Porcentaje
1	En el hogar del entrevistado(a)	3403	27.4%
2	En otro lugar fijo	4889	39.4%
3	Se desplaza	816	6.6%
4	En la calle como ambulante	960	7.7%
5	En un medio de transporte	70	0.6%
6	En puesto fijo en el mercado	474	3.8%
7	En puesto fijo en la vía pública	378	3.0%
8	En un local comercial o industrial	21	0.2%
9	En el domicilio u oficina de clientes	1388	11.2%
Sysmiss		75785	
# r426a: La empresa o negocio en el que trabaja lleva contabilidad			
Información	[Tipo= discreta] [Formato=numeric] [Rango= 1-4] [Valores perdidos =*]		
Estadística [NP/ P]	[Válido=37018 /-] [Inválido=51166 /-]		
Definición	Esta pregunta pretende conocer si la empresa donde trabaja lleva registros de contabilidad.		
Universo	Personas de 5 años y más que integran el hogar		
Fuente	El jefe/a del hogar o un miembro masculino mayor de 15 años y/o femenino mayor de 14 años.		
Pregunta textual	426 A. EN LA EMPRESA O NEGOCIO DONDE TRABAJA, ¿LLEVAN CONTABILIDAD?  1. Sí con registros completos 2. Sólo de ingresos y gastos 3. No 4. NS/NR		
Valor	Etiqueta	Casos	Porcentaje
1	Sí con registros completos	9887	26.7%
2	Sólo de ingresos y gastos	1603	4.3%
3	No	21986	59.4%
4	NS/NR	3542	9.6%
Sysmiss		51166	
# r426b1: La empresa o negocio en el que trabaja está registrado en las oficinas de impuestos			
Información	[Tipo= discreta] [Formato=numeric] [Rango= 1-3] [Valores perdidos =*]		
Estadística [NP/ P]	[Válido=37018 /-] [Inválido=51166 /-]		

# r426b1: La empresa o negocio en el que trabaja está registrado en las oficinas de impuestos			
<b>Definición</b>	El lugar donde trabaja, está registrado en las oficinas de impuestos		
<b>Universo</b>	Personas de 5 años y más que integran el hogar		
<b>Fuente</b>	El jefe/a del hogar o un miembro masculino mayor de 15 años y/o femenino mayor de 14 años.		
<b>Pregunta textual</b>	426 B1. ¿EL NEGOCIO O EL LUGAR DONDE TRABAJA, ¿ESTÁ REGISTRADO EN LAS OFICINAS DE IMPUESTOS Y/O DE SEGURIDAD SOCIAL? A. Oficinas de impuestos  1. SÍ 2. NO 3. NS		
<b>Valor</b>	<b>Etiqueta</b>	<b>Casos</b>	<b>Porcentaje</b>
1	Sí	9694	<div><div></div>26.2%</div>
2	No	23616	<div><div></div>63.8%</div>
3	NS/NR	3708	<div><div></div>10.0%</div>
Sysmiss		51166	
# r426b2: La empresa o negocio en el que trabaja está registrado en las oficinas de seguridad social			
<b>Información</b>	[Tipo= discreta] [Formato=numeric] [Rango= 1-3] [Valores perdidos =*]		
<b>Estadística [NP/ P]</b>	[Válido=37018 /-] [Inválido=51166 /-]		
<b>Definición</b>	El lugar donde trabaja, está registrado en las oficinas de seguridad social		
<b>Universo</b>	Personas de 5 años y más que integran el hogar		
<b>Fuente</b>	El jefe/a del hogar o un miembro masculino mayor de 15 años y/o femenino mayor de 14 años.		
<b>Pregunta textual</b>	426 B2. ¿EL NEGOCIO O EL LUGAR DONDE TRABAJA, ¿ESTÁ REGISTRADO EN LAS OFICINAS DE IMPUESTOS Y/O DE SEGURIDAD SOCIAL? B. Seguridad social  1. SÍ 2. NO 3. NS		
<b>Valor</b>	<b>Etiqueta</b>	<b>Casos</b>	<b>Porcentaje</b>
1	Sí	9366	<div><div></div>25.3%</div>
2	No	24025	<div><div></div>64.9%</div>
3	NS/NR	3627	<div><div></div>9.8%</div>
Sysmiss		51166	
# r427: Periodicidad con la que recibe el ingreso de su negocio			
<b>Información</b>	[Tipo= discreta] [Formato=numeric] [Rango= 1-9] [Valores perdidos =*]		
<b>Estadística [NP/ P]</b>	[Válido=9315 /-] [Inválido=78869 /-]		
<b>Definición</b>	Lo que se pretende es captar es la forma o frecuencia con que recibe el ingreso por la venta de productos y/o servicios de su empresa o negocio de acuerdo a las siguientes opciones:  01. Diaria 02. Semanal 03. Quincenal 04. Mensual 05. Bimensual 06. Trimestral 07. Semestral 08. Anual 09. Por obra o destajo (promedio mensual)		
<b>Universo</b>	Personas de 5 años y más que integran el hogar		
<b>Fuente</b>	El jefe/a del hogar o un miembro masculino mayor de 15 años y/o femenino mayor de 14 años.		



# r427: Periodicidad con la que recibe el ingreso de su negocio			
Pregunta textual		427. ¿CON QUÉ PERIODICIDAD RECIBE (...) INGRESO POR LA VENTA DE PRODUCTOS Y/O SERVICIOS DE SU EMPRESA, ESTABLECIMIENTO O NEGOCIO?  01. Diaria 02. Semanal 03. Quincenal 04. Mensual 05. Bimensual 06. Trimestral 07. Semestral 08. Anual 09. Por obra o destajo (promedio mensual)	
Valor	Etiqueta	Casos	Porcentaje
1	Diaria	0	<div></div> 100.0%
2	Semanal	0	
3	Quincenal	0	
4	Mensual	0	
5	Bimensual	0	
6	Trimestral	0	
7	Semestral	0	
8	Anual	0	
9	Por obra o destajo (promedio mensual)	9315	
Sysmiss		78869	
# r428: Ingreso bruto recibido en el tiempo establecido			
Información	[Tipo= continua] [Formato=numeric] [Rango= 0-150000] [Valores perdidos =*]		
Estadística [NP/ P]	[Válido=9999 /-] [Inválido=78185 /-] [Media=602.168 /-] [Desviación =2052.575 /-]		
Definición	La información a captar se refiere al Ingreso Bruto, sin descontar ningún tipo de gasto, de acuerdo al período señalado en la pregunta anterior.  En esta pregunta sólo se debe captar el ingreso en efectivo, es decir el valor de las ventas por servicio o productos. No se debe incluir el valor estimado del autoconsumo o autosuministro; ya que éste, sí existe, se anotará en pregunta 431".		
Universo	Personas de 5 años y más que integran el hogar		
Fuente	El jefe/a del hogar o un miembro masculino mayor de 15 años y/o femenino mayor de 14 años.		
Pregunta textual	428. ¿CUÁL ES EL INGRESO BRUTO [PERÍODO] DE LAEMPRESA O NEGOCIO DE (...)?		
# r429: Costo total erogado en el tiempo establecido			
Información	[Tipo= continua] [Formato=numeric] [Rango= 0-135000] [Valores perdidos =*]		
Estadística [NP/ P]	[Válido=9996 /-] [Inválido=78188 /-] [Media=360.776 /-] [Desviación =1747.392 /-]		
Definición	Anote la información en dólares. Tenga presente que lo que se quiere captar es el valor monetario de los gastos en que incurre en su empresa o negocio, durante el período señalado en la pregunta 427. El gasto declarado debe anotarse en dólares.  El gasto a anotar en esta pregunta está referido exclusivamente a lo que la persona invirtió en los bienes o servicios, de los cuales obtuvo el ingreso reportado en pregunta anterior (428).		
Universo	Personas de 5 años y más que integran el hogar		
Fuente	El jefe/a del hogar o un miembro masculino mayor de 15 años y/o femenino mayor de 14 años.		
Pregunta textual	429. ¿A CUÁNTO ASCENDIÓ EL COSTO TOTAL [PERÍODO] DE LA EMPRESA O NEGOCIO DE (...)?		
# r430: Utiliza productos para su consumo de los bienes producidos por el negocio			
Información	[Tipo= discreta] [Formato=numeric] [Rango= 1-2] [Valores perdidos =*]		

# r430: Utiliza productos para su consumo de los bienes producidos por el negocio			
Estadística [NP/ P]		[Válido=9315 /-] [Inválido=78869 /-]	
Definición		Esta pregunta investiga si el hogar consume o no, bienes producidos por el hogar y/o de los productos adquiridos con fines comerciales en su trabajo principal.	
Universo		Personas de 5 años y más que integran el hogar	
Fuente		El jefe/a del hogar o un miembro masculino mayor de 15 años y/o femenino mayor de 14 años.	
Pregunta textual		430. DE LOS BIENES PRODUCIDOS POR EL HOGAR Y/O DE LOS PRODUCTOS ADQUIRIDOS CON FINES COMERCIALES EN SU TRABAJO PRINCIPAL (...), ¿UTILIZA PRODUCTOS PARA SU CONSUMO?  1. Sí 2. No	
Valor	Etiqueta	Casos	Porcentaje
1	Sí	3857	41.4%
2	No	5458	58.6%
Sysmiss		78869	
# r431: Monto de los productos del negocio utilizados para el consumo del hogar			
Información		[Tipo= continua] [Formato=numeric] [Rango= 1-810] [Valores perdidos =*]	
Estadística [NP/ P]		[Válido=3858 /-] [Inválido=84326 /-] [Media=44.223 /-] [Desviación =62.164 /-]	
Definición		En esta pregunta se estimará el valor en dólares (autoconsumo o autosuministro), generalmente cuando se trate de actividades manufacturadas o de servicios.  Para las actividades agropecuarias que dejan parte de la producción para su consumo, anotar en esta sección el valor estimado mensualizado de los productos que destina para autoconsumo, recuerde que este dato es importante, ya que forma parte de los ingresos del hogar.	
Universo		Personas de 5 años y más que integran el hogar	
Fuente		El jefe/a del hogar o un miembro masculino mayor de 15 años y/o femenino mayor de 14 años.	
Pregunta textual		431. ¿EN CUÁNTO ESTIMA USTED EL VALOR DE LOS PRODUCTOS UTILIZADOS POR (...) PARA SU CONSUMO EL MES ANTERIOR?	
# r431a: Tipo de propiedad de la empresa o negocio donde trabaja			
Información		[Tipo= discreta] [Formato=numeric] [Rango= 1-5] [Valores perdidos =*]	
Estadística [NP/ P]		[Válido=12395 /-] [Inválido=75789 /-]	
Definición		Se pretende conocer la condición de creación del tipo de empresa de la empresa donde trtabaja.	
Universo		Personas de 5 años y más que integran el hogar	
Fuente		El jefe/a del hogar o un miembro masculino mayor de 15 años y/o femenino mayor de 14 años.	
Pregunta textual		431 A. ¿CUÁL ES EL TIPO DE PROPIEDAD DE LA EMPRESA/ NEGOCIO DONDE TRABAJA?  1. Propietario individual 2. Sociedad con miembros del mismo hogar 3. Sociedad con miembros de dos o más hogares 4. Sociedad de capital 5. Otros_____	
Valor	Etiqueta	Casos	Porcentaje
1	Propietario(a) individual	12288	99.1%
2	Sociedad con miembros del mismo hogar	62	0.5%
3	Sociedad con miembros de dos o más hogares	38	0.3%
4	Sociedad de capital	7	0.1%
5	Otro	0	
Sysmiss		75789	

# r431otr: Otro tipo de propiedad de la empresa o negocio donde trabaja			
Información	[Tipo= discreta] [Formato=numeric] [Valores perdidos =*]		
Estadística [NP/ P]	[Válido=0 /-] [Inválido=88184 /-]		
Definición	Es la especificación de la opción OTROS: ¿CUÁL ES EL TIPO DE PROPIEDAD DE LA EMPRESA/ NEGOCIO DONDE TRABAJA?		
Universo	Personas de 5 años y más que integran el hogar		
Fuente	El jefe/a del hogar o un miembro masculino mayor de 15 años y/o femenino mayor de 14 años.		
Pregunta textual	431 A. ¿CUÁL ES EL TIPO DE PROPIEDAD DE LA EMPRESA/ NEGOCIO DONDE TRABAJA?  Otros_____		
Valor	Etiqueta	Casos	Porcentaje
Sysmiss		88184	
# r432: Tiene una ocupación secundaria			
Información	[Tipo= discreta] [Formato=numeric] [Rango= 1-2] [Valores perdidos =*]		
Estadística [NP/ P]	[Válido=37018 /-] [Inválido=51166 /-]		
Definición	EMPLEO SECUNDARIO Esta pregunta investiga si la persona ocupada tiene un segundo empleo.		
Universo	Personas de 5 años y más que integran el hogar		
Fuente	El jefe/a del hogar o un miembro masculino mayor de 15 años y/o femenino mayor de 14 años.		
Pregunta textual	432. ADEMÁS DE SU OCUPACIÓN PRINCIPAL, ¿TIENE (...) OTRO TRABAJO?  1. Sí 2. No		
Valor	Etiqueta	Casos	Porcentaje
1	Sí	2041	<div><div></div></div> 5.5%
2	No	34977	<div><div></div></div> 94.5%
Sysmiss		51166	
# r433: Horas de trabajo semanales dedicadas al empleo secundario			
Información	[Tipo= continua] [Formato=numeric] [Rango= 0-40] [Valores perdidos =*]		
Estadística [NP/ P]	[Válido=2041 /-] [Inválido=86143 /-] [Media=14.137 /-] [Desviación =9.753 /-]		
Definición	Determina cuantas horas trabajo la semana anterior en su ocupación secundaria		
Universo	Personas de 5 años y más que integran el hogar		
Fuente	El jefe/a del hogar o un miembro masculino mayor de 15 años y/o femenino mayor de 14 años.		
Pregunta textual	433. ¿CUÁNTAS HORAS TRABAJÓ (...) LA SEMANA ANTERIOR EN SU OCUPACIÓN SECUNDARIA?		
# r434: Ingreso percibido por el empleo secundario			
Información	[Tipo= continua] [Formato=numeric] [Rango= 0-6122] [Valores perdidos =*]		
Estadística [NP/ P]	[Válido=2041 /-] [Inválido=86143 /-] [Media=93.781 /-] [Desviación =201.251 /-]		
Definición	Se registra el ingreso neto o salario que recibió el mes anterior en su ocupación secundaria.		
Universo	Personas de 5 años y más que integran el hogar		
Fuente	El jefe/a del hogar o un miembro masculino mayor de 15 años y/o femenino mayor de 14 años.		
Pregunta textual	434. ¿CUÁL FUE EL INGRESO NETO O SALARIO QUE RECIBIÓ (...) EL MES ANTERIOR EN SU OCUPACIÓN SECUNDARIA?		
# r43501a: Monto que recibe por pago de horas extras			
Información	[Tipo= continua] [Formato=numeric] [Rango= 0-0] [Valores perdidos =*]		

<b># r43501a: Monto que recibe por pago de horas extras</b>	
<b>Estadística [NP/ P]</b>	[Válido=2041 /-] [Inválido=86143 /-] [Media=0 /-] [Desviación =0 /-]
<b>Definición</b>	Esta pregunta pretende determinar si la persona ocupada, además del ingreso, sueldo o salario, recibió alguna otra remuneración monetaria o en especie durante los últimos 12 meses en concepto por:  01. Pago por horas extras.....
<b>Universo</b>	Personas de 5 años y más que integran el hogar
<b>Fuente</b>	El jefe/a del hogar o un miembro masculino mayor de 15 años y/o femenino mayor de 14 años.
<b>Pregunta textual</b>	43501a. ADEMÁS DEL INGRESO ANTERIOR POR SUELDOO SALARIO, ¿RECIBÍÓ (...) ALGUNA OTRAREMUNERACIÓN REMUNERACIÓN MONETARIA O EN ESPECIE DURANTE LOS ÚLTIMOS 12 MESES?  01. Pago por horas extras  MONTO (\$)
<b># r43501b: Veces al año que recibe el monto por pago de horas extras</b>	
<b>Información</b>	[Tipo= continua] [Formato=numerico] [Valores perdidos =*]
<b>Estadística [NP/ P]</b>	[Válido=0 /-] [Inválido=88184 /-]
<b>Definición</b>	Si la persona recibió alguna otra remuneración monetaria o en especie, se le pregunta cuantas veces recibe pago por:  01. Pago por horas extras.....
<b>Universo</b>	Personas de 5 años y más que integran el hogar
<b>Fuente</b>	El jefe/a del hogar o un miembro masculino mayor de 15 años y/o femenino mayor de 14 años.
<b>Pregunta textual</b>	43501b. ADEMÁS DEL INGRESO ANTERIOR POR SUELDOO SALARIO, ¿RECIBÍÓ (...) ALGUNA OTRAREMUNERACIÓN REMUNERACIÓN MONETARIA O EN ESPECIE DURANTE LOS ÚLTIMOS 12 MESES?  01. Pago por horas extras  VECES AL AÑO
<b># r43502a: Monto que recibe por salario vacacional</b>	
<b>Información</b>	[Tipo= continua] [Formato=numerico] [Rango= 0-84] [Valores perdidos =*]
<b>Estadística [NP/ P]</b>	[Válido=2041 /-] [Inválido=86143 /-] [Media=0.0412 /-] [Desviación =1.859 /-]
<b>Definición</b>	Esta pregunta pretende determinar si la persona ocupada, además del ingreso, sueldo o salario, recibió alguna otra remuneración monetaria o en especie durante los últimos 12 meses en concepto por:  02. Salario vacacional.....
<b>Universo</b>	Personas de 5 años y más que integran el hogar
<b>Fuente</b>	El jefe/a del hogar o un miembro masculino mayor de 15 años y/o femenino mayor de 14 años.
<b>Pregunta textual</b>	43502a. ADEMÁS DEL INGRESO ANTERIOR POR SUELDOO SALARIO, ¿RECIBÍÓ (...) ALGUNA OTRAREMUNERACIÓN REMUNERACIÓN MONETARIA O EN ESPECIE DURANTE LOS ÚLTIMOS 12 MESES?  02. Salario vacacional  MONTO (\$)
<b># r43502b: Veces al año que recibe el monto por salario vacacional</b>	
<b>Información</b>	[Tipo= continua] [Formato=numerico] [Rango= 1-1] [Valores perdidos =*]
<b>Estadística [NP/ P]</b>	[Válido=1 /-] [Inválido=88183 /-] [Media=1 /-]
<b>Definición</b>	Si la persona recibió alguna otra remuneración monetaria o en especie, se le pregunta cuantas veces recibe pago por:  02. Salario vacacional.....
<b>Universo</b>	Personas de 5 años y más que integran el hogar
<b>Fuente</b>	El jefe/a del hogar o un miembro masculino mayor de 15 años y/o femenino mayor de 14 años.

**# r43502b: Veces al año que recibe el monto por salario vacacional****Pregunta textual**

43502b. ADEMÁS DEL INGRESO ANTERIOR POR SUELDOO SALARIO, ¿RECIBIÓ (...) ALGUNA OTRAREMUNERACIÓN REMUNERACIÓN MONETARIA O EN ESPECIE DURANTE LOS ÚLTIMOS 12 MESES?

02. Salario vacacional

VECES AL AÑO

# r43503a: Monto que recibe por aguinaldo	
<b>Información</b>	[Tipo= continua] [Formato=numeric] [Rango= 0-500] [Valores perdidos =*]
<b>Estadística [NP/ P]</b>	[Válido=2041 /-] [Inválido=86143 /-] [Media=0.88 /-] [Desviación =15.863 /-]
<b>Definición</b>	Esta pregunta pretende determinar si la persona ocupada, además del ingreso, sueldo o salario, recibió alguna otra remuneración monetaria o en especie durante los últimos 12 meses en concepto por:  03. Aguinaldo.....
<b>Universo</b>	Personas de 5 años y más que integran el hogar
<b>Fuente</b>	El jefe/a del hogar o un miembro masculino mayor de 15 años y/o femenino mayor de 14 años.
<b>Pregunta textual</b>	43503a. ADEMÁS DEL INGRESO ANTERIOR POR SUELDOO SALARIO, ¿RECIBÍÓ (...) ALGUNA OTRAREMUNERACIÓN REMUNERACIÓN MONETARIA O EN ESPECIE DURANTE LOS ÚLTIMOS 12 MESES?  03. Aguinaldo  MONTO (\$)
# r43503b: Veces al año que recibe el monto por aguinaldo	
<b>Información</b>	[Tipo= continua] [Formato=numeric] [Rango= 1-1] [Valores perdidos =*]
<b>Estadística [NP/ P]</b>	[Válido=14 /-] [Inválido=88170 /-] [Media=1 /-] [Desviación =0 /-]
<b>Definición</b>	Si la persona recibió alguna otra remuneración monetaria o en especie, se le pregunta cuantas veces recibe pago por:  03. Aguinaldo.....
<b>Universo</b>	Personas de 5 años y más que integran el hogar
<b>Fuente</b>	El jefe/a del hogar o un miembro masculino mayor de 15 años y/o femenino mayor de 14 años.
<b>Pregunta textual</b>	43503b. ADEMÁS DEL INGRESO ANTERIOR POR SUELDOO SALARIO, ¿RECIBÍÓ (...) ALGUNA OTRAREMUNERACIÓN REMUNERACIÓN MONETARIA O EN ESPECIE DURANTE LOS ÚLTIMOS 12 MESES?  03. Aguinaldo  VECES AL AÑO
# r43504a: Monto que recibe por bonificaciones, comisiones, viáticos	
<b>Información</b>	[Tipo= continua] [Formato=numeric] [Rango= 0-250] [Valores perdidos =*]
<b>Estadística [NP/ P]</b>	[Válido=2041 /-] [Inválido=86143 /-] [Media=0.541 /-] [Desviación =10.161 /-]
<b>Definición</b>	Esta pregunta pretende determinar si la persona ocupada, además del ingreso, sueldo o salario, recibió alguna otra remuneración monetaria o en especie durante los últimos 12 meses en concepto por:  04. Bonificaciones, comisiones, viáticos.....
<b>Universo</b>	Personas de 5 años y más que integran el hogar
<b>Fuente</b>	El jefe/a del hogar o un miembro masculino mayor de 15 años y/o femenino mayor de 14 años.
<b>Pregunta textual</b>	43504a. ADEMÁS DEL INGRESO ANTERIOR POR SUELDOO SALARIO, ¿RECIBÍÓ (...) ALGUNA OTRAREMUNERACIÓN REMUNERACIÓN MONETARIA O EN ESPECIE DURANTE LOS ÚLTIMOS 12 MESES?  04. Bonificaciones, comisiones, viáticos  MONTO (\$)
# r43504b: Veces al año que recibe el monto por bonificaciones, comisiones, viáticos	
<b>Información</b>	[Tipo= continua] [Formato=numeric] [Rango= 1-12] [Valores perdidos =*]
<b>Estadística [NP/ P]</b>	[Válido=7 /-] [Inválido=88177 /-] [Media=4.571 /-] [Desviación =5.094 /-]
<b>Definición</b>	Si la persona recibió alguna otra remuneración monetaria o en especie, se le pregunta cuantas veces recibe pago por:  04. Bonificaciones, comisiones, viáticos.....
<b>Universo</b>	Personas de 5 años y más que integran el hogar

<b># r43504b: Veces al año que recibe el monto por bonificaciones, comisiones, viáticos</b>	
<b>Fuente</b>	El jefe/a del hogar o un miembro masculino mayor de 15 años y/o femenino mayor de 14 años.
<b>Pregunta textual</b>	43504b. ADEMÁS DEL INGRESO ANTERIOR POR SUELDOO SALARIO, ¿RECIBÍÓ (...) ALGUNA OTRAREMUNERACIÓN REMUNERACIÓN MONETARIA O EN ESPECIE DURANTE LOS ÚLTIMOS 12 MESES?  04. Bonificaciones, comisiones, viáticos  VECES AL AÑO
<b># r43505a: Monto que recibe por alimentos o refrigerios</b>	
<b>Información</b>	[Tipo= continua] [Formato=numeric] [Rango= 0-144] [Valores perdidos =*]
<b>Estadística [NP/ P]</b>	[Válido=2041 /-] [Inválido=86143 /-] [Media=0.877 /-] [Desviación =6.864 /-]
<b>Definición</b>	Esta pregunta pretende determinar si la persona ocupada, además del ingreso, sueldo o salario, recibió alguna otra remuneración monetaria o en especie durante los últimos 12 meses en concepto por:  05. Alimentos o refrigerios.....
<b>Universo</b>	Personas de 5 años y más que integran el hogar
<b>Fuente</b>	El jefe/a del hogar o un miembro masculino mayor de 15 años y/o femenino mayor de 14 años.
<b>Pregunta textual</b>	43505a. ADEMÁS DEL INGRESO ANTERIOR POR SUELDOO SALARIO, ¿RECIBÍÓ (...) ALGUNA OTRAREMUNERACIÓN REMUNERACIÓN MONETARIA O EN ESPECIE DURANTE LOS ÚLTIMOS 12 MESES?  05. Alimentos o refrigerios  MONTO (\$)
<b># r43505b: Veces al año que recibe el monto por alimentos o refrigerios</b>	
<b>Información</b>	[Tipo= continua] [Formato=numeric] [Rango= 1-52] [Valores perdidos =*]
<b>Estadística [NP/ P]</b>	[Válido=65 /-] [Inválido=88119 /-] [Media=17.108 /-] [Desviación =14.242 /-]
<b>Definición</b>	Si la persona recibió alguna otra remuneración monetaria o en especie, se le pregunta cuantas veces recibe pago por:  05. Alimentos o refrigerios.....
<b>Universo</b>	Personas de 5 años y más que integran el hogar
<b>Fuente</b>	El jefe/a del hogar o un miembro masculino mayor de 15 años y/o femenino mayor de 14 años.
<b>Pregunta textual</b>	43505b. ADEMÁS DEL INGRESO ANTERIOR POR SUELDOO SALARIO, ¿RECIBÍÓ (...) ALGUNA OTRAREMUNERACIÓN REMUNERACIÓN MONETARIA O EN ESPECIE DURANTE LOS ÚLTIMOS 12 MESES?  05. Alimentos o refrigerios  VECES AL AÑO
<b># r43506a: Monto que recibe por ropa, uniformes o calzado</b>	
<b>Información</b>	[Tipo= continua] [Formato=numeric] [Rango= 0-20] [Valores perdidos =*]
<b>Estadística [NP/ P]</b>	[Válido=2041 /-] [Inválido=86143 /-] [Media=0.0098 /-] [Desviación =0.443 /-]
<b>Definición</b>	Esta pregunta pretende determinar si la persona ocupada, además del ingreso, sueldo o salario, recibió alguna otra remuneración monetaria o en especie durante los últimos 12 meses en concepto por:  06. Ropa, uniformes o calzado.....
<b>Universo</b>	Personas de 5 años y más que integran el hogar
<b>Fuente</b>	El jefe/a del hogar o un miembro masculino mayor de 15 años y/o femenino mayor de 14 años.
<b>Pregunta textual</b>	43506a. ADEMÁS DEL INGRESO ANTERIOR POR SUELDOO SALARIO, ¿RECIBÍÓ (...) ALGUNA OTRAREMUNERACIÓN REMUNERACIÓN MONETARIA O EN ESPECIE DURANTE LOS ÚLTIMOS 12 MESES?  06. Ropa, uniformes o calzado  MONTO (\$)

<b># r43506b: Veces al año que recibe el monto por ropa, uniformes o calzado</b>	
<b>Información</b>	[Tipo= continua] [Formato=numeric] [Rango= 1-1] [Valores perdidos =*]
<b>Estadística [NP/ P]</b>	[Válido=1 /-] [Inválido=88183 /-] [Media=1 /-]
<b>Definición</b>	Si la persona recibió alguna otra remuneración monetaria o en especie, se le pregunta cuantas veces recibe pago por:  06. Ropa, uniformes o calzado.....
<b>Universo</b>	Personas de 5 años y más que integran el hogar
<b>Fuente</b>	El jefe/a del hogar o un miembro masculino mayor de 15 años y/o femenino mayor de 14 años.
<b>Pregunta textual</b>	43506b. ADEMÁS DEL INGRESO ANTERIOR POR SUELDOO SALARIO, ¿RECIBÍ (...) ALGUNA OTRAREMUNERACIÓN REMUNERACIÓN MONETARIA O EN ESPECIE DURANTE LOS ÚLTIMOS 12 MESES?  06. Ropa, uniformes o calzado  VECES AL AÑO
<b># r43507a: Monto que recibe por mercaderías (en especie)</b>	
<b>Información</b>	[Tipo= continua] [Formato=numeric] [Rango= 0-10] [Valores perdidos =*]
<b>Estadística [NP/ P]</b>	[Válido=2041 /-] [Inválido=86143 /-] [Media=0.0049 /-] [Desviación =0.221 /-]
<b>Definición</b>	Esta pregunta pretende determinar si la persona ocupada, además del ingreso, sueldo o salario, recibió alguna otra remuneración monetaria o en especie durante los últimos 12 meses en concepto por:  07. Mercaderías (en especie).....
<b>Universo</b>	Personas de 5 años y más que integran el hogar
<b>Fuente</b>	El jefe/a del hogar o un miembro masculino mayor de 15 años y/o femenino mayor de 14 años.
<b>Pregunta textual</b>	43507a. ADEMÁS DEL INGRESO ANTERIOR POR SUELDOO SALARIO, ¿RECIBÍ (...) ALGUNA OTRAREMUNERACIÓN REMUNERACIÓN MONETARIA O EN ESPECIE DURANTE LOS ÚLTIMOS 12 MESES?  07. Mercaderías (en especie)  MONTO (\$)
<b># r43507b: Veces al año que recibe el monto por mercaderías (en especie)</b>	
<b>Información</b>	[Tipo= continua] [Formato=numeric] [Rango= 6-6] [Valores perdidos =*]
<b>Estadística [NP/ P]</b>	[Válido=1 /-] [Inválido=88183 /-] [Media=6 /-]
<b>Definición</b>	Si la persona recibió alguna otra remuneración monetaria o en especie, se le pregunta cuantas veces recibe pago por:  07. Mercaderías (en especie).....
<b>Universo</b>	Personas de 5 años y más que integran el hogar
<b>Fuente</b>	El jefe/a del hogar o un miembro masculino mayor de 15 años y/o femenino mayor de 14 años.
<b>Pregunta textual</b>	43507b. ADEMÁS DEL INGRESO ANTERIOR POR SUELDOO SALARIO, ¿RECIBÍ (...) ALGUNA OTRAREMUNERACIÓN REMUNERACIÓN MONETARIA O EN ESPECIE DURANTE LOS ÚLTIMOS 12 MESES?  07. Mercaderías (en especie)  VECES AL AÑO
<b># r43508a: Monto que recibe por vivienda</b>	
<b>Información</b>	[Tipo= continua] [Formato=numeric] [Rango= 0-70] [Valores perdidos =*]
<b>Estadística [NP/ P]</b>	[Válido=2041 /-] [Inválido=86143 /-] [Media=0.157 /-] [Desviación =2.779 /-]
<b>Definición</b>	Esta pregunta pretende determinar si la persona ocupada, además del ingreso, sueldo o salario, recibió alguna otra remuneración monetaria o en especie durante los últimos 12 meses en concepto por:  08. Vivienda.....
<b>Universo</b>	Personas de 5 años y más que integran el hogar



<b># r43508a: Monto que recibe por vivienda</b>	
<b>Fuente</b>	El jefe/a del hogar o un miembro masculino mayor de 15 años y/o femenino mayor de 14 años.
<b>Pregunta textual</b>	43508a. ADEMÁS DEL INGRESO ANTERIOR POR SUELDOO SALARIO, ¿RECIBÍÓ (...) ALGUNA OTRAREMUNERACIÓN REMUNERACIÓN MONETARIA O EN ESPECIE DURANTE LOS ÚLTIMOS 12 MESES?  08. Vivivenda  MONTO (\$)
<b># r43508b: Veces al año que recibe el monto por vivienda</b>	
<b>Información</b>	[Tipo= continua] [Formato=numeric] [Rango= 12-12] [Valores perdidos =*]
<b>Estadística [NP/ P]</b>	[Válido=7 /-] [Inválido=88177 /-] [Media=12 /-] [Desviación =0 /-]
<b>Definición</b>	Si la persona recibió alguna otra remuneración monetaria o en especie, se le pregunta cuantas veces recibe pago por:  08. Vivienda.....
<b>Universo</b>	Personas de 5 años y más que integran el hogar
<b>Fuente</b>	El jefe/a del hogar o un miembro masculino mayor de 15 años y/o femenino mayor de 14 años.
<b>Pregunta textual</b>	43508b. ADEMÁS DEL INGRESO ANTERIOR POR SUELDOO SALARIO, ¿RECIBÍÓ (...) ALGUNA OTRAREMUNERACIÓN REMUNERACIÓN MONETARIA O EN ESPECIE DURANTE LOS ÚLTIMOS 12 MESES?  08. Vivienda  VECES AL AÑO
<b># r43509a: Monto que recibe por transporte o combustible</b>	
<b>Información</b>	[Tipo= continua] [Formato=numeric] [Rango= 0-0] [Valores perdidos =*]
<b>Estadística [NP/ P]</b>	[Válido=2041 /-] [Inválido=86143 /-] [Media=0 /-] [Desviación =0 /-]
<b>Definición</b>	Esta pregunta pretende determinar si la persona ocupada, además del ingreso, sueldo o salario, recibió alguna otra remuneración monetaria o en especie durante los últimos 12 meses en concepto por:  09. Transporte o combustible.....
<b>Universo</b>	Personas de 5 años y más que integran el hogar
<b>Fuente</b>	El jefe/a del hogar o un miembro masculino mayor de 15 años y/o femenino mayor de 14 años.
<b>Pregunta textual</b>	43509a. ADEMÁS DEL INGRESO ANTERIOR POR SUELDOO SALARIO, ¿RECIBÍÓ (...) ALGUNA OTRAREMUNERACIÓN REMUNERACIÓN MONETARIA O EN ESPECIE DURANTE LOS ÚLTIMOS 12 MESES?  09. Transporte o combustible  MONTO (\$)
<b># r43509b: Veces al año que recibe el monto por transporte o combustible</b>	
<b>Información</b>	[Tipo= continua] [Formato=numeric] [Valores perdidos =*]
<b>Estadística [NP/ P]</b>	[Válido=0 /-] [Inválido=88184 /-]
<b>Definición</b>	Si la persona recibió alguna otra remuneración monetaria o en especie, se le pregunta cuantas veces recibe pago por:  09. Transporte o combustible.....
<b>Universo</b>	Personas de 5 años y más que integran el hogar
<b>Fuente</b>	El jefe/a del hogar o un miembro masculino mayor de 15 años y/o femenino mayor de 14 años.
<b>Pregunta textual</b>	43509b. ADEMÁS DEL INGRESO ANTERIOR POR SUELDOO SALARIO, ¿RECIBÍÓ (...) ALGUNA OTRAREMUNERACIÓN REMUNERACIÓN MONETARIA O EN ESPECIE DURANTE LOS ÚLTIMOS 12 MESES?  09. Transporte o combustible  VECES AL AÑO

# r43510a: Monto que recibe por seguro privado de salud	
Información	[Tipo= continua] [Formato=numeric] [Rango= 0-0] [Valores perdidos =*]
Estadística [NP/ P]	[Válido=2041 /-] [Inválido=86143 /-] [Media=0 /-] [Desviación =0 /-]
Definición	Esta pregunta pretende determinar si la persona ocupada, además del ingreso, sueldo o salario, recibió alguna otra remuneración monetaria o en especie durante los últimos 12 meses en concepto por:  10. Seguro privado de salud.....
Universo	Personas de 5 años y más que integran el hogar
Fuente	El jefe/a del hogar o un miembro masculino mayor de 15 años y/o femenino mayor de 14 años.
Pregunta textual	43510a. ADEMÁS DEL INGRESO ANTERIOR POR SUELDOO SALARIO, ¿RECIBÍÓ (...) ALGUNA OTRAREMUNERACIÓN REMUNERACIÓN MONETARIA O EN ESPECIE DURANTE LOS ÚLTIMOS 12 MESES?  10. Seguro privado de salud  MONTO (\$)
# r43510b: Veces al año que recibe el monto por seguro privado de salud	
Información	[Tipo= continua] [Formato=numeric] [Valores perdidos =*]
Estadística [NP/ P]	[Válido=0 /-] [Inválido=88184 /-]
Definición	Si la persona recibió alguna otra remuneración monetaria o en especie, se le pregunta cuantas veces recibe pago por:  10. Seguro privado de salud.....
Universo	Personas de 5 años y más que integran el hogar
Fuente	El jefe/a del hogar o un miembro masculino mayor de 15 años y/o femenino mayor de 14 años.
Pregunta textual	43510b. ADEMÁS DEL INGRESO ANTERIOR POR SUELDOO SALARIO, ¿RECIBÍÓ (...) ALGUNA OTRAREMUNERACIÓN REMUNERACIÓN MONETARIA O EN ESPECIE DURANTE LOS ÚLTIMOS 12 MESES?  10. Seguro privado de salud  VECES AL AÑO
# r43511a: Monto que recibe por propinas	
Información	[Tipo= continua] [Formato=numeric] [Rango= 0-0] [Valores perdidos =*]
Estadística [NP/ P]	[Válido=2041 /-] [Inválido=86143 /-] [Media=0 /-] [Desviación =0 /-]
Definición	Esta pregunta pretende determinar si la persona ocupada, además del ingreso, sueldo o salario, recibió alguna otra remuneración monetaria o en especie durante los últimos 12 meses en concepto por:  11. Propinas.....
Universo	Personas de 5 años y más que integran el hogar
Fuente	El jefe/a del hogar o un miembro masculino mayor de 15 años y/o femenino mayor de 14 años.
Pregunta textual	43511a. ADEMÁS DEL INGRESO ANTERIOR POR SUELDOO SALARIO, ¿RECIBÍÓ (...) ALGUNA OTRAREMUNERACIÓN REMUNERACIÓN MONETARIA O EN ESPECIE DURANTE LOS ÚLTIMOS 12 MESES?  11. Propinas  MONTO (\$)
# r43511b: Veces al año que recibe el monto por propinas	
Información	[Tipo= continua] [Formato=numeric] [Valores perdidos =*]
Estadística [NP/ P]	[Válido=0 /-] [Inválido=88184 /-]
Definición	Si la persona recibió alguna otra remuneración monetaria o en especie, se le pregunta cuantas veces recibe pago por:  11. Propinas.....
Universo	Personas de 5 años y más que integran el hogar

# r43511b: Veces al año que recibe el monto por propinas			
Fuente	El jefe/a del hogar o un miembro masculino mayor de 15 años y/o femenino mayor de 14 años.		
Pregunta textual	43511b. ADEMÁS DEL INGRESO ANTERIOR POR SUELDOO SALARIO, ¿RECIBIÓ (...) ALGUNA OTRAREMUNERACIÓN REMUNERACIÓN MONETARIA O EN ESPECIE DURANTE LOS ÚLTIMOS 12 MESES?  11. Propinas  VECES AL AÑO		
# r43512a: Monto que recibe por otra remuneración monetaria o en especie			
Información	[Tipo= continua] [Formato=numeric] [Rango= 0-1000] [Valores perdidos =*]		
Estadística [NP/ P]	[Válido=2041 -/] [Inválido=86143 -/] [Media=0.49 -/] [Desviación =22.135 -/]		
Definición	Esta pregunta pretende determinar si la persona ocupada, además del ingreso, sueldo o salario, recibió alguna otra remuneración monetaria o en especie durante los últimos 12 meses en concepto por:  12. Otros_____		
Universo	Personas de 5 años y más que integran el hogar		
Fuente	El jefe/a del hogar o un miembro masculino mayor de 15 años y/o femenino mayor de 14 años.		
Pregunta textual	43512a. ADEMÁS DEL INGRESO ANTERIOR POR SUELDOO SALARIO, ¿RECIBIÓ (...) ALGUNA OTRAREMUNERACIÓN REMUNERACIÓN MONETARIA O EN ESPECIE DURANTE LOS ÚLTIMOS 12 MESES?  12. Otros_____		
	MONTO (\$)		
# r43512b: Veces al año que recibe el monto por otra remuneración monetaria o en especie			
Información	[Tipo= continua] [Formato=numeric] [Rango= 1-1] [Valores perdidos =*]		
Estadística [NP/ P]	[Válido=1 -/] [Inválido=88183 -/] [Media=1 -/]		
Definición	Si la persona recibió alguna otra remuneración monetaria o en especie, se le pregunta cuantas veces recibe pago por:  12. Otros_____		
Universo	Personas de 5 años y más que integran el hogar		
Fuente	El jefe/a del hogar o un miembro masculino mayor de 15 años y/o femenino mayor de 14 años.		
Pregunta textual	43512b. ADEMÁS DEL INGRESO ANTERIOR POR SUELDOO SALARIO, ¿RECIBIÓ (...) ALGUNA OTRAREMUNERACIÓN REMUNERACIÓN MONETARIA O EN ESPECIE DURANTE LOS ÚLTIMOS 12 MESES?  12. Otros_____		
	VECES AL AÑO		
# r43512ot: Otra remuneración monetaria o en especie			
Información	[Tipo= discreta] [Formato=numeric] [Rango= 3-3] [Valores perdidos =*]		
Estadística [NP/ P]	[Válido=1 -/] [Inválido=88183 -/]		
Definición	Esta pregunta pretende determinar si la persona ocupada, además del ingreso, sueldo o salario, recibió alguna otra remuneración monetaria o en especie durante los últimos 12 meses en concepto por: 12. Otros_____		
Universo	Personas de 5 años y más que integran el hogar		
Fuente	El jefe/a del hogar o un miembro masculino mayor de 15 años y/o femenino mayor de 14 años.		
Pregunta textual	43512ot. ADEMÁS DEL INGRESO ANTERIOR POR SUELDOO SALARIO, ¿RECIBIÓ (...) ALGUNA OTRAREMUNERACIÓN REMUNERACIÓN MONETARIA O EN ESPECIE DURANTE LOS ÚLTIMOS 12 MESES?  Otros_____		
Valor	Etiqueta	Casos	Porcentaje
3		1	100.0%

# r43512ot: Otra remuneración monetaria o en especie			
Valor	Etiqueta	Casos	Porcentaje
Sysmiss		88183	
# r436: Código de la ocupación secundaria (CIUO 08)			
Información	[Tipo= discreta] [Formato=numeric] [Rango= 0-9629] [Valores perdidos =*]		
Estadística [NP/ P]	[Válido=5430 /-] [Inválido=82754 /-]		
Definición	<p>Se especifica el nombre del trabajo u ocupación que desempeñó la última vez que trabajo.</p> <p>Tenga presente que se refiere al nombre de la ocupación, mas no a la profesión que tenía. Por ejemplo: Si se trata de un Abogado cuya ocupación en la empresa era la de Jefe de Personal, deberá anotarse como ocupación JEFE DE PERSONAL.</p>		
Universo	Personas de 5 años y más que integran el hogar		
Fuente	El jefe/a del hogar o un miembro masculino mayor de 15 años y/o femenino mayor de 14 años.		
Pregunta textual	436. ¿CUÁL ES(ERA) LA OCUPACIÓN QUE (...) DESEMPEÑA(BA)?		
Valor	Etiqueta	Casos	Porcentaje
0		4	0.1%
1111		1	0.0%
1112		1	0.0%
1113		1	0.0%
1211		2	0.0%
1212		1	0.0%
1219		4	0.1%
1221		1	0.0%
1321		1	0.0%
1324		1	0.0%
1330		3	0.1%
1346		1	0.0%
1411		2	0.0%
1412		1	0.0%
1420		2	0.0%
1439		2	0.0%
2142		1	0.0%
2161		1	0.0%
2165		1	0.0%
2211		5	0.1%
2212		4	0.1%
2221		3	0.1%
2261		2	0.0%
2262		1	0.0%
2264		1	0.0%
2265		1	0.0%
2310		5	0.1%
2320		1	0.0%
2330		16	0.3%
2341		16	0.3%
2342		6	0.1%
2351		1	0.0%

# r436: Código de la ocupación secundaria (CIUO 08)

Valor	Etiqueta	Casos	Porcentaje
2352		2	0.0%
2353		3	0.1%
2356		2	0.0%
2359		3	0.1%
2411		12	0.2%
2421		3	0.1%
2422		1	0.0%
2424		2	0.0%
2431		2	0.0%
2433		6	0.1%
2512		1	0.0%
2611		11	0.2%
2622		1	0.0%
2634		2	0.0%
2635		1	0.0%
2636		2	0.0%
2642		2	0.0%
2643		1	0.0%
2651		3	0.1%
2652		10	0.2%
2653		1	0.0%
2656		5	0.1%
2659		2	0.0%
3113		1	0.0%
3114		1	0.0%
3118		1	0.0%
3122		1	0.0%
3123		3	0.1%
3132		1	0.0%
3142		1	0.0%
3212		4	0.1%
3221		10	0.2%
3251		8	0.1%
3253		1	0.0%
3256		1	0.0%
3257		1	0.0%
3312		2	0.0%
3322		8	0.1%
3323		1	0.0%
3334		1	0.0%
3339		1	0.0%
3342		1	0.0%
3343		3	0.1%
3359		1	0.0%
3411		2	0.0%

## # r436: Código de la ocupación secundaria (CIUO 08)

Valor	Etiqueta	Casos	Porcentaje
3412		2	0.0%
3413		6	0.1%
3421		2	0.0%
3422		6	0.1%
3423		1	0.0%
3431		3	0.1%
3432		1	0.0%
3434		2	0.0%
3435		2	0.0%
3511		1	0.0%
3512		8	0.1%
3513		3	0.1%
4120		24	0.4%
4131		1	0.0%
4132		3	0.1%
4211		1	0.0%
4212		1	0.0%
4213		2	0.0%
4214		6	0.1%
4222		4	0.1%
4223		1	0.0%
4225		2	0.0%
4226		4	0.1%
4311		10	0.2%
4312		1	0.0%
4321		30	0.6%
4322		1	0.0%
4323		1	0.0%
4412		1	0.0%
4415		3	0.1%
4419		2	0.0%
5112		8	0.1%
5113		2	0.0%
5120		152	2.8%
5131		33	0.6%
5141		9	0.2%
5142		19	0.3%
5153		9	0.2%
5164		1	0.0%
5211		159	2.9%
5212		72	1.3%
5214		1	0.0%
5221		164	3.0%
5223		163	3.0%
5230		15	0.3%

## # r436: Código de la ocupación secundaria (CIUO 08)

Valor	Etiqueta	Casos	Porcentaje
5241		2	0.0%
5242		21	0.4%
5243		5	0.1%
5245		9	0.2%
5246		40	0.7%
5249		77	1.4%
5311		27	0.5%
5312		1	0.0%
5329		2	0.0%
5412		3	0.1%
5413		1	0.0%
5414		57	1.0%
5419		3	0.1%
6111		533	9.8%
6112		9	0.2%
6113		3	0.1%
6121		16	0.3%
6122		18	0.3%
6123		5	0.1%
6130		55	1.0%
6210		1	0.0%
6211		1	0.0%
6221		2	0.0%
6222		30	0.6%
6223		5	0.1%
6224		1	0.0%
6310		71	1.3%
6320		2	0.0%
6330		2	0.0%
6340		1	0.0%
7111		2	0.0%
7112		117	2.2%
7113		1	0.0%
7115		14	0.3%
7119		1	0.0%
7121		3	0.1%
7124		1	0.0%
7125		1	0.0%
7126		5	0.1%
7127		4	0.1%
7131		13	0.2%
7132		14	0.3%
7212		35	0.6%
7213		4	0.1%
7214		18	0.3%

# # r436: Código de la ocupación secundaria (CIUO 08)

Valor	Etiqueta	Casos	Porcentaje
7222		1	0.0%
7224		1	0.0%
7231		54	1.0%
7233		7	0.1%
7234		4	0.1%
7313		1	0.0%
7314		11	0.2%
7315		1	0.0%
7316		3	0.1%
7317		15	0.3%
7318		18	0.3%
7319		11	0.2%
7322		6	0.1%
7323		2	0.0%
7411		32	0.6%
7412		5	0.1%
7421		2	0.0%
7422		15	0.3%
7511		6	0.1%
7512		83	1.5%
7513		5	0.1%
7514		5	0.1%
7522		17	0.3%
7523		2	0.0%
7531		16	0.3%
7532		2	0.0%
7533		34	0.6%
7534		1	0.0%
7536		7	0.1%
7543		5	0.1%
7544		2	0.0%
8111		1	0.0%
8114		1	0.0%
8122		1	0.0%
8143		2	0.0%
8151		3	0.1%
8152		2	0.0%
8153		30	0.6%
8156		7	0.1%
8157		1	0.0%
8159		2	0.0%
8160		59	1.1%
8172		1	0.0%
8183		3	0.1%
8212		1	0.0%



# r436: Código de la ocupación secundaria (CIUO 08)			
Valor	Etiqueta	Casos	Porcentaje
8219		3	0.1%
8321		3	0.1%
8322		51	0.9%
8331		13	0.2%
8332		32	0.6%
8341		1	0.0%
8342		2	0.0%
8350		2	0.0%
9111		143	2.6%
9112		13	0.2%
9121		96	1.8%
9122		14	0.3%
9211		1489	27.4%
9212		40	0.7%
9213		54	1.0%
9214		20	0.4%
9215		30	0.6%
9216		6	0.1%
9311		3	0.1%
9312		20	0.4%
9313		237	4.4%
9321		24	0.4%
9329		12	0.2%
9332		6	0.1%
9333		53	1.0%
9334		1	0.0%
9411		19	0.3%
9412		37	0.7%
9510		5	0.1%
9520		56	1.0%
9611		8	0.1%
9612		6	0.1%
9613		2	0.0%
9621		17	0.3%
9622		6	0.1%
9624		6	0.1%
9629		9	0.2%
Sysmiss		82754	
# r437: Tareas o funciones que realizaba			
Información	[Tipo= discreta] [Formato=numeric] [Rango= 1-10] [Valores perdidos =*]		
Estadística [NP/ P]	[Válido=5431 /-] [Inválido=82753 /-]		
Definición	Anote las funciones más importantes o propias que desarrollaba en el desempeño de su trabajo principal. Debe especificarse las actividades que desempeña.		
Universo	Personas de 5 años y más que integran el hogar		

# r437: Tareas o funciones que realizaba			
<b>Fuente</b>		El jefe/a del hogar o un miembro masculino mayor de 15 años y/o femenino mayor de 14 años.	
<b>Pregunta textual</b>		437. ¿CUÁLES SON LAS TAREAS O FUNCIONES QUE (...) DESEMPEÑA(BA) EN DICHA OCUPACIÓN?	
Valor	Etiqueta	Casos	Porcentaje
1	Fuerzas Armadas	0	
2	Poder Ejecutivo, Legislativo, Directores de Administración P	24	0.4%
3	Profesionales, científicos e intelectuales	95	1.7%
4	Técnicos y profesionales de nivel medio	136	2.5%
5	Empleados de Oficina	99	1.8%
6	Trabajadores de los servicios y Vendedores de comercios y me	1059	19.5%
7	Agricultores y trabajadores calificados agropecuarios y pesq	756	13.9%
8	Oficiales, Operarios y artesanos de artes mecánicas y otros	606	11.2%
9	Operadores de instalaciones, máquinas y montadores	223	4.1%
10	Trabajadores no calificados	2433	44.8%
Sysmiss		82753	
# r438: Código de la actividad económica secundaria (CIU Rev. 4			
<b>Información</b>		[Tipo= discreta] [Formato=numeric] [Rango= 0-9900] [Valores perdidos =*]	
<b>Estadística [NP/ P]</b>		[Válido=5427 /-] [Inválido=82757 /-]	
<b>Definición</b>		<p>Esta pregunta está orientada a clasificar cuales son las actividades propias de la empresa, negocio o institución en la cual la persona entrevistada ejerció la ocupación declarada en la pregunta 436.</p> <p>Anote en forma clara y específica el quehacer (producto fabricado o servicio prestado) o la actividad a la que se dedica la empresa. En el último renglón de la pregunta deberá anotar el nombre de la empresa en la cual trabajó la persona investigada</p>	
<b>Universo</b>		Personas de 5 años y más que integran el hogar	
<b>Fuente</b>		El jefe/a del hogar o un miembro masculino mayor de 15 años y/o femenino mayor de 14 años.	
<b>Pregunta textual</b>		438. ¿A QUÉ SE DEDICA(BA) LA EMPRESA O INSTITUCIÓN PARA LA CUAL TRABAJA(BA)?	
Valor	Etiqueta	Casos	Porcentaje
0		1	0.0%
111		1836	33.8%
113		19	0.4%
114		62	1.1%
122		4	0.1%
123		4	0.1%
127		157	2.9%
128		1	0.0%
130		3	0.1%
141		63	1.2%
145		1	0.0%
146		28	0.5%
149		2	0.0%
150		115	2.1%
161		5	0.1%
162		1	0.0%
220		8	0.1%
311		28	0.5%
312		14	0.3%

## # r438: Código de la actividad económica secundaria (CIIU Rev. 4)

Valor	Etiqueta	Casos	Porcentaje
321		2	0.0%
322		4	0.1%
810		3	0.1%
893		1	0.0%
1010		3	0.1%
1030		1	0.0%
1040		3	0.1%
1050		12	0.2%
1061		1	0.0%
1062		56	1.0%
1071		104	1.9%
1072		3	0.1%
1073		12	0.2%
1075		1	0.0%
1079		4	0.1%
1080		1	0.0%
1103		2	0.0%
1104		5	0.1%
1311		4	0.1%
1312		6	0.1%
1313		2	0.0%
1392		10	0.2%
1394		7	0.1%
1399		4	0.1%
1410		92	1.7%
1430		2	0.0%
1512		3	0.1%
1520		19	0.4%
1610		3	0.1%
1629		7	0.1%
1702		4	0.1%
1709		2	0.0%
1811		2	0.0%
1920		1	0.0%
2012		1	0.0%
2022		1	0.0%
2023		3	0.1%
2029		2	0.0%
2100		6	0.1%
2220		3	0.1%
2391		1	0.0%
2392		7	0.1%
2395		10	0.2%
2410		1	0.0%
2511		53	1.0%

# # r438: Código de la actividad económica secundaria (CIIU Rev. 4)

Valor	Etiqueta	Casos	Porcentaje
2599		3	0.1%
2610		1	0.0%
2930		16	0.3%
3091		1	0.0%
3100		41	0.8%
3212		6	0.1%
3290		8	0.1%
3312		10	0.2%
3314		1	0.0%
3510		5	0.1%
3600		1	0.0%
3811		1	0.0%
3830		4	0.1%
4100		336	6.2%
4210		10	0.2%
4220		1	0.0%
4290		2	0.0%
4321		33	0.6%
4322		6	0.1%
4329		2	0.0%
4330		8	0.1%
4390		32	0.6%
4510		6	0.1%
4520		78	1.4%
4530		9	0.2%
4610		15	0.3%
4620		12	0.2%
4630		10	0.2%
4641		1	0.0%
4649		2	0.0%
4659		1	0.0%
4663		2	0.0%
4664		1	0.0%
4669		3	0.1%
4711		176	3.2%
4719		9	0.2%
4721		92	1.7%
4722		7	0.1%
4730		5	0.1%
4741		18	0.3%
4751		2	0.0%
4752		20	0.4%
4759		10	0.2%
4761		7	0.1%
4764		3	0.1%

## # r438: Código de la actividad económica secundaria (CIIU Rev. 4)

Valor	Etiqueta	Casos	Porcentaje
4771		48	0.9%
4772		24	0.4%
4773		54	1.0%
4774		17	0.3%
4781		61	1.1%
4782		6	0.1%
4789		37	0.7%
4791		39	0.7%
4799		34	0.6%
4921		29	0.5%
4922		26	0.5%
4923		60	1.1%
5011		1	0.0%
5221		1	0.0%
5224		1	0.0%
5229		2	0.0%
5320		7	0.1%
5510		16	0.3%
5610		324	6.0%
5621		2	0.0%
5629		1	0.0%
5630		10	0.2%
5813		4	0.1%
5911		1	0.0%
5914		2	0.0%
6010		5	0.1%
6020		4	0.1%
6110		8	0.1%
6120		11	0.2%
6190		2	0.0%
6202		1	0.0%
6209		1	0.0%
6311		1	0.0%
6411		1	0.0%
6419		13	0.2%
6492		7	0.1%
6810		5	0.1%
6820		2	0.0%
6910		16	0.3%
6920		8	0.1%
7020		2	0.0%
7110		3	0.1%
7310		5	0.1%
7317		1	0.0%
7410		3	0.1%

# r438: Código de la actividad económica secundaria (CIIU Rev. 4)

Valor	Etiqueta	Casos	Porcentaje
7420		3	0.1%
7500		2	0.0%
7710		2	0.0%
7721		1	0.0%
7729		3	0.1%
7730		3	0.1%
7810		1	0.0%
8010		30	0.6%
8110		1	0.0%
8121		8	0.1%
8130		8	0.1%
8219		3	0.1%
8220		3	0.1%
8291		1	0.0%
8292		2	0.0%
8299		1	0.0%
8411		36	0.7%
8413		4	0.1%
8422		1	0.0%
8423		6	0.1%
8430		1	0.0%
8510		23	0.4%
8521		17	0.3%
8522		7	0.1%
8530		9	0.2%
8542		2	0.0%
8549		9	0.2%
8610		7	0.1%
8620		20	0.4%
8690		9	0.2%
8730		1	0.0%
8790		1	0.0%
8890		7	0.1%
9000		13	0.2%
9200		12	0.2%
9311		1	0.0%
9312		3	0.1%
9319		1	0.0%
9329		9	0.2%
9490		1	0.0%
9491		12	0.2%
9492		5	0.1%
9499		13	0.2%
9511		7	0.1%
9512		4	0.1%

### # r438: Código de la actividad económica secundaria (CIU Rev. 4

Valor	Etiqueta	Casos	Porcentaje
9521		2	0.0%
9522		5	0.1%
9523		1	0.0%
9524		2	0.0%
9529		19	0.4%
9601		85	1.6%
9602		30	0.6%
9609		25	0.5%
9700		194	3.6%
9900		2	0.0%
Sysmiss		82757	

### # r439: Número de personas de la empresa o negocio en el que trabaja por empleo secundario

<b>Información</b>	[Tipo= continua] [Formato=numeric] [Rango= 0-998] [Valores perdidos =*]
<b>Estadística [NP/ P]</b>	[Válido=5426 /-] [Inválido=82758 /-] [Media=54.663 /-] [Desviación =210.344 /-]
<b>Definición</b>	<p>En esta pregunta anotar la cantidad de trabajadores que la empresa emplea; considerar que si el informante declara que tiene mas de 998 trabajadores debe anotar 998.</p> <p>Si viene a esta pregunta por empleo secundario pase a pregunta 444, si viene como empleo anterior continuar con la siguiente pregunta.</p>
<b>Universo</b>	Personas de 5 años y más que integran el hogar
<b>Fuente</b>	El jefe/a del hogar o un miembro masculino mayor de 15 años y/o femenino mayor de 14 años.
<b>Pregunta textual</b>	439. ADEMÁS DE (...), ¿CUÁNTAS PERSONAS TRABAJA(N)(BAN) EN LA EMPRESA, NEGOCIO O INSTITUCIÓN DECLARADA?

### # r440: Categoría ocupacional de los desocupados

<b>Información</b>	[Tipo= discreta] [Formato=numeric] [Rango= 1-10] [Valores perdidos =*]
<b>Estadística [NP/ P]</b>	[Válido=3388 /-] [Inválido=84796 /-]
<b>Definición</b>	<p>Esta pregunta pretende determinar conceptos relacionados con la categoría ocupacional de la población económicamente activa.</p> <p>CATEGORIA OCUPACIONAL: Muestra la relación entre una persona económicamente activa y su empleo, es decir, si la persona es:</p> <p>Patrono: es la persona, natural o jurídica (Sociedad Anónima o el Estado) que posee uno o varios establecimientos donde se realiza una actividad económica, y tiene uno o más trabajadores a su cargo, a los que les paga una remuneración en dinero o en especie.</p> <p>Trabajador por Cuenta Propia: persona que desarrolla una actividad económica en forma independiente que no tiene empleados remunerados y que no es empleado de nadie (puede tener familiares no remunerados).</p> <p>Asalariado: persona que trabaja para un empleador y recibe una remuneración en forma de salario, sueldo más comisiones.</p> <p>Trabajador Familiar No Remunerado: persona que trabaja para un familiar sin percibir remuneración monetaria alguna.</p> <p>Aprendiz: persona que al momento de la entrevista se encuentra en proceso de aprendizaje de un arte u oficio y que puede recibir o no, algún ingreso por dicha actividad.</p> <p>Servicio Doméstico: persona que trabaja para un grupo familiar, desempeñando labores</p>
<b>Universo</b>	Personas de 5 años y más que integran el hogar
<b>Fuente</b>	El jefe/a del hogar o un miembro masculino mayor de 15 años y/o femenino mayor de 14 años.
<b>Pregunta textual</b>	440. ¿EN SU TRABAJO ANTERIOR (...) TRABAJABA EN CALIDAD DE:

# r440: Categoría ocupacional de los desocupados			
	01. Empleador(a) o patrono(a)? 02. Cuenta propia con local? 03. Cuenta propia sin local? 04. Cooperativista? 05. Familiar no remunerado(a)? 06. Asalariado(a) permanente? 07. Asalariado(a) temporal? 08. Aprendiz? 09. Servicio doméstico? 10. Otros_____		
Valor	Etiqueta	Casos	Porcentaje
1	Empleador(a) o patrono(a)	45	<div><div></div> 1.3%</div>
2	Cuenta propia con local	22	<div><div></div> 0.6%</div>
3	Cuenta propia sin local	465	<div><div></div> 13.7%</div>
4	Cooperativista	1	<div><div></div> 0.0%</div>
5	Familiar no remunerado(a)	876	<div><div></div> 25.9%</div>
6	Asalariado(a) permanente	371	<div><div></div> 11.0%</div>
7	Asalariado(a) temporal	1467	<div><div></div> 43.3%</div>
8	Aprendiz	15	<div><div></div> 0.4%</div>
9	Servicio doméstico	126	<div><div></div> 3.7%</div>
10	Otra	0	
Sysmiss		84796	
# r440tr: Otra categoría ocupacional de los desocupados			
Información	[Tipo= discreta] [Formato=numeric] [Valores perdidos =*]		
Estadística [NP/ P]	[Válido=0 /-] [Inválido=88184 /-]		
Definición	Es la especificación de la opción OTROS: EN SU TRABAJO ANTERIOR ( ... ) TRABAJABA EN CALIDAD DE:		
Universo	Personas de 5 años y más que integran el hogar		
Fuente	El jefe/a del hogar o un miembro masculino mayor de 15 años y/o femenino mayor de 14 años.		
Pregunta textual	440otr. ¿EN SU TRABAJO ANTERIOR (...) TRABAJABA EN CALIDAD DE:  Otros_____		
Valor	Etiqueta	Casos	Porcentaje
Sysmiss		88184	
# r441: Había firmado contrato de trabajo (desocupados)			
Información	[Tipo= discreta] [Formato=numeric] [Rango= 1-2] [Valores perdidos =*]		
Estadística [NP/ P]	[Válido=1979 /-] [Inválido=86205 /-]		
Definición	Se pretende con esta pregunta, indagar sobre la precariedad del trabajo o empleo.  Cuando el informante manifieste que no firmó contrato de trabajo, pero dice que trabajó en el sector público, se le anotará código 1 (SI). Esto por las consideraciones siguientes:  a) Todo trabajador incluido en planilla de pago de una institución pública, generalmente tiene contrato firmado.  b) Existen casos donde hay empleados que estando en planillas, aun no han firmado contrato al momento que se les pasa la encuesta, pero generalmente son situaciones por retardo administrativo.  c) Los casos donde el trabajador está por proyecto y manifiesta no haber firmado contrato, de igual forma se considerará como situación por trámite administrativo, pero que pronto deberá firmarlo.		
Universo	Personas de 5 años y más que integran el hogar		
Fuente	El jefe/a del hogar o un miembro masculino mayor de 15 años y/o femenino mayor de 14 años.		



<b># r441: Había firmado contrato de trabajo (desocupados)</b>			
<b>Pregunta textual</b>	441. ¿HABÍA FIRMADO (...) CONTRATO DE TRABAJO?  1. Sí 2. No		
<b>Valor</b>	<b>Etiqueta</b>	<b>Casos</b>	<b>Porcentaje</b>
1	Sí	289	14.6%
2	No	1690	85.4%
Sysmiss		86205	
<b># r442: Sector en el que trabajaba (desocupados)</b>			
<b>Información</b>	[Tipo= discreta] [Formato=numeric] [Rango= 1-2] [Valores perdidos =*]		
<b>Estadística [NP/ P]</b>	[Válido=1853 /-] [Inválido=86331 /-]		
<b>Definición</b>	Permite conocer en que sector, la población económicamente activa desarrolló la actividad laboral.  Se considera que todas las instituciones autónomas, semiautónomas y Alcaldías, junto a las pertenecientes al gobierno central forman el Sector Público, el resto de las empresas pertenecen al Sector Privado.		
<b>Universo</b>	Personas de 5 años y más que integran el hogar		
<b>Fuente</b>	El jefe/a del hogar o un miembro masculino mayor de 15 años y/o femenino mayor de 14 años.		
<b>Pregunta textual</b>	442. ¿EN QUÉ SECTOR TRABAJABA (...)?  1. Privado 2. Público		
<b>Valor</b>	<b>Etiqueta</b>	<b>Casos</b>	<b>Porcentaje</b>
1	Privado	1769	95.5%
2	Público	84	4.5%
Sysmiss		86331	
<b># r443: Razón por la que dejó su ocupación anterior</b>			
<b>Información</b>	[Tipo= discreta] [Formato=numeric] [Rango= 1-14] [Valores perdidos =*]		
<b>Estadística [NP/ P]</b>	[Válido=3388 /-] [Inválido=84796 /-]		
<b>Definición</b>	Esta pregunta está relacionada al motivo o causa del retiro o renuncia en el empleo u ocupación anterior.  Cuando el informante declare como segundo empleo ser productor agropecuario, durante el periodo de referencia pedido por la boleta (la semana anterior), se procederá de la siguiente manera:  01. Ganaba poco 02. Cerró el establecimiento o finalizó el trabajo 03. Enfermedad o accidente 04. Inhabilitado(a) por hecho violento 05. Se redujo el personal 06. Terminó su contrato de trabajo 07. Por política de reducción del Gobierno 08. Quería estudiar 09. Se jubiló o pensionó 10. Debía realizar tareas del hogar 11. Consiguió un trabajo remunerado 12. Por que recibe remesa 13. Acoso sexual 14. Otros		
<b>Universo</b>	Personas de 5 años y más que integran el hogar		
<b>Fuente</b>	El jefe/a del hogar o un miembro masculino mayor de 15 años y/o femenino mayor de 14 años.		
<b>Pregunta textual</b>	443. ¿POR QUÉ DEJÓ (...) SU OCUPACIÓN ANTERIOR? 01. Ganaba poco 02. Cerró el establecimiento o finalizó el trabajo		

# r443: Razón por la que dejó su ocupación anterior			
	03. Enfermedad o accidente 04. Inhabilitado(a) por hecho violento 05. Se redujo el personal 06. Terminó su contrato de trabajo 07. Por política de reducción del Gobierno 08. Quería estudiar 09. Se jubiló o pensionó 10. Debía realizar tareas del hogar 11. Consiguió un trabajo remunerado 12. Porque recibe remesa 13. Acoso laboral (incluye acoso sexual) 14. Otros_____		
Valor	Etiqueta	Casos	Porcentaje
1	Ganaba poco	151	<div><div></div></div> 4.5%
2	Cerró el establecimiento o finalizó el trabajo	1940	<div><div></div></div> 57.3%
3	Enfermedad o accidente	58	<div><div></div></div> 1.7%
4	Inhabilitado(a) por hecho violento	0	
5	Se redujo el personal	241	<div><div></div></div> 7.1%
6	Terminó su contrato de trabajo	58	<div><div></div></div> 1.7%
7	Por política de reducción del gobierno	3	<div><div></div></div> 0.1%
8	Quería estudiar	619	<div><div></div></div> 18.3%
9	Se jubiló o pensionó	3	<div><div></div></div> 0.1%
10	Debía realizar tareas del hogar	61	<div><div></div></div> 1.8%
11	Consiguió trabajo remunerado	2	<div><div></div></div> 0.1%
12	Porque recibe remesa	1	<div><div></div></div> 0.0%
13	Acoso laboral (incluye acoso sexual)	19	<div><div></div></div> 0.6%
14	Otra	232	<div><div></div></div> 6.8%
Sysmiss		84796	
# r443otr: Otra razón por la que dejó su ocupación anterior			
Información	[Tipo= discreta] [Formato=numeric] [Rango= 1-57] [Valores perdidos =*]		
Estadística [NP/ P]	[Válido=234 /-] [Inválido=87950 /-]		
Definición	Es la especificación de la opción OTROS: ¿POR QUÉ DEJO ( ... ) SU OCUPACIÓN ANTERIOR?		
Universo	Personas de 5 años y más que integran el hogar		
Fuente	El jefe/a del hogar o un miembro masculino mayor de 15 años y/o femenino mayor de 14 años.		
Pregunta textual	443otr. ¿POR QUÉ DEJÓ (...) SU OCUPACIÓN ANTERIOR? Otros_____		
Valor	Etiqueta	Casos	Porcentaje
1		71	<div><div></div></div> 30.3%
3		3	<div><div></div></div> 1.3%
4		7	<div><div></div></div> 3.0%
5		17	<div><div></div></div> 7.3%
6		7	<div><div></div></div> 3.0%
7		12	<div><div></div></div> 5.1%
8		7	<div><div></div></div> 3.0%
9		4	<div><div></div></div> 1.7%
10		1	<div><div></div></div> 0.4%
11		5	<div><div></div></div> 2.1%
12		2	<div><div></div></div> 0.9%

# r443otr: Otra razón por la que dejó su ocupación anterior			
Valor	Etiqueta	Casos	Porcentaje
13		6	<div><div></div></div> 2.6%
14		1	<div><div></div></div> 0.4%
15		8	<div><div></div></div> 3.4%
17		2	<div><div></div></div> 0.9%
19		9	<div><div></div></div> 3.8%
21		1	<div><div></div></div> 0.4%
22		1	<div><div></div></div> 0.4%
24		1	<div><div></div></div> 0.4%
26		6	<div><div></div></div> 2.6%
27		10	<div><div></div></div> 4.3%
28		6	<div><div></div></div> 2.6%
30		1	<div><div></div></div> 0.4%
31		2	<div><div></div></div> 0.9%
33		2	<div><div></div></div> 0.9%
35		4	<div><div></div></div> 1.7%
36		4	<div><div></div></div> 1.7%
37		1	<div><div></div></div> 0.4%
38		4	<div><div></div></div> 1.7%
39		19	<div><div></div></div> 8.1%
40		1	<div><div></div></div> 0.4%
44		3	<div><div></div></div> 1.3%
53		3	<div><div></div></div> 1.3%
57		3	<div><div></div></div> 1.3%
Sysmiss		87950	

# r44401a: Monto que recibe por remesas de familiares desde el exterior	
Información	[Tipo= continua] [Formato=numeric] [Rango= 0-4000] [Valores perdidos =*]
Estadística [NP/ P]	[Válido=72950 /-] [Inválido=15234 /-] [Media=13.932 /-] [Desviación =63.803 /-]
Definición	Otros ingresos no laboras, son los ingresos que reciben las personas en los ultimos 30 días en concepto de:  01. ¿Remesas de familiares desde el exterior? . . . .
Universo	Personas de 5 años y más que integran el hogar
Fuente	El jefe/a del hogar o un miembro masculino mayor de 15 años y/o femenino mayor de 14 años.
Pregunta textual	44401a. ¿EN LOS ÚLTIMOS 30 DÍAS RECIBIÓ (...) INGRESOS POR: 01. Remesas de familiares desde el exterior?  MONTO (\$)

# r44401b: Veces al año que recibe el monto por remesas de familiares desde el exterior	
Información	[Tipo= continua] [Formato=numeric] [Rango= 1-24] [Valores perdidos =*]
Estadística [NP/ P]	[Válido=5878 /-] [Inválido=82306 /-] [Media=11.666 /-] [Desviación =2.936 /-]
Definición	Si la persona recibió otros ingresos no laborales, se le pregunta cuantas veces recibe por:  01. ¿Remesas de familiares desde el exterior? . . . .
Universo	Personas de 5 años y más que integran el hogar
Fuente	El jefe/a del hogar o un miembro masculino mayor de 15 años y/o femenino mayor de 14 años.
Pregunta textual	44401b. ¿EN LOS ÚLTIMOS 30 DÍAS RECIBIÓ (...) INGRESOS POR:

# r44401b: Veces al año que recibe el monto por remesas de familiares desde el exterior	
	01. Remesas de familiares desde el exterior?  VECES AL AÑO
# r44402a: Monto que recibe por ayuda de familiares o amigos(as) que residen en el país	
<b>Información</b>	[Tipo= continua] [Formato=numeric] [Rango= 0-2000] [Valores perdidos =*]
<b>Estadística [NP/ P]</b>	[Válido=72950 /-] [Inválido=15234 /-] [Media=4.82 /-] [Desviación =28.558 /-]
<b>Definición</b>	Otros ingresos no laboras, son los ingresos que reciben las personas en los ultimos 30 días en concepto de:  02. ¿Ayuda de familiares o amigos/as que residen en el país?.....
<b>Universo</b>	Personas de 5 años y más que integran el hogar
<b>Fuente</b>	El jefe/a del hogar o un miembro masculino mayor de 15 años y/o femenino mayor de 14 años.
<b>Pregunta textual</b>	44402a. ¿EN LOS ÚLTIMOS 30 DÍAS RECIBÍÓ (...) INGRESOS POR: 02. Ayuda de familiares o amigos(as) que residen en el país?  MONTO (\$)
# r44402b: Veces al año que recibe el monto por ayuda de familiares o amigos(as) que residen en el país	
<b>Información</b>	[Tipo= continua] [Formato=numeric] [Rango= 1-52] [Valores perdidos =*]
<b>Estadística [NP/ P]</b>	[Válido=4453 /-] [Inválido=83731 /-] [Media=12.238 /-] [Desviación =3.548 /-]
<b>Definición</b>	Si la persona recibió otros ingresos no laborales, se le pregunta cuantas veces recibe por:  02. ¿Ayuda de familiares o amigos/as que residen en el país?.....
<b>Universo</b>	Personas de 5 años y más que integran el hogar
<b>Fuente</b>	El jefe/a del hogar o un miembro masculino mayor de 15 años y/o femenino mayor de 14 años.
<b>Pregunta textual</b>	44402b. ¿EN LOS ÚLTIMOS 30 DÍAS RECIBÍÓ (...) INGRESOS POR: 02. Ayuda de familiares o amigos(as) que residen en el país?  VECES AL AÑO
# r44403a: Monto que recibe por cuota alimenticia	
<b>Información</b>	[Tipo= continua] [Formato=numeric] [Rango= 0-400] [Valores perdidos =*]
<b>Estadística [NP/ P]</b>	[Válido=72950 /-] [Inválido=15234 /-] [Media=0.156 /-] [Desviación =4.611 /-]
<b>Definición</b>	Otros ingresos no laboras, son los ingresos que reciben las personas en los ultimos 30 días en concepto de:  03. ¿Cuota alimenticia?.....
<b>Universo</b>	Personas de 5 años y más que integran el hogar
<b>Fuente</b>	El jefe/a del hogar o un miembro masculino mayor de 15 años y/o femenino mayor de 14 años.
<b>Pregunta textual</b>	44403a. ¿EN LOS ÚLTIMOS 30 DÍAS RECIBÍÓ (...) INGRESOS POR: 03. Cuota alimenticia?  MONTO (\$)
# r44403b: Veces al año que recibe el monto por cuota alimenticia	
<b>Información</b>	[Tipo= continua] [Formato=numeric] [Rango= 12-52] [Valores perdidos =*]
<b>Estadística [NP/ P]</b>	[Válido=129 /-] [Inválido=88055 /-] [Media=12.496 /-] [Desviación =3.808 /-]
<b>Definición</b>	Si la persona recibió otros ingresos no laborales, se le pregunta cuantas veces recibe por:  03. ¿Cuota alimenticia?.....
<b>Universo</b>	Personas de 5 años y más que integran el hogar

<b># r44403b: Veces al año que recibe el monto por cuota alimenticia</b>	
<b>Fuente</b>	El jefe/a del hogar o un miembro masculino mayor de 15 años y/o femenino mayor de 14 años.
<b>Pregunta textual</b>	44403b. ¿EN LOS ÚLTIMOS 30 DÍAS RECIBÍÓ (...) INGRESOS POR:  03. Cuota alimenticia?  VECES AL AÑO
<b># r44404a: Monto que recibe por alquiler de viviendas</b>	
<b>Información</b>	[Tipo= continua] [Formato=numeric] [Rango= 0-1500] [Valores perdidos =*]
<b>Estadística [NP/ P]</b>	[Válido=72950 /-] [Inválido=15234 /-] [Media=0.437 /-] [Desviación =14.244 /-]
<b>Definición</b>	Otros ingresos no laboras, son los ingresos que reciben las personas en los ultimos 30 días en concepto de:  04. ¿Alquiler de viviendas?.....
<b>Universo</b>	Personas de 5 años y más que integran el hogar
<b>Fuente</b>	El jefe/a del hogar o un miembro masculino mayor de 15 años y/o femenino mayor de 14 años.
<b>Pregunta textual</b>	44404a. ¿EN LOS ÚLTIMOS 30 DÍAS RECIBÍÓ (...) INGRESOS POR: 04. Alquiler de viviendas?  MONTO (\$)
<b># r44404b: Veces al año que recibe el monto por alquiler de viviendas</b>	
<b>Información</b>	[Tipo= continua] [Formato=numeric] [Rango= 2-12] [Valores perdidos =*]
<b>Estadística [NP/ P]</b>	[Válido=174 /-] [Inválido=88010 /-] [Media=11.908 /-] [Desviación =0.882 /-]
<b>Definición</b>	Si la persona recibió otros ingresos no laborales, se le pregunta cuantas veces recibe por:  04. ¿Alquiler de viviendas?.....
<b>Universo</b>	Personas de 5 años y más que integran el hogar
<b>Fuente</b>	El jefe/a del hogar o un miembro masculino mayor de 15 años y/o femenino mayor de 14 años.
<b>Pregunta textual</b>	44404b. ¿EN LOS ÚLTIMOS 30 DÍAS RECIBÍÓ (...) INGRESOS POR: 04. Alquiler de viviendas?  VECES AL AÑO
<b># r44405a: Monto que recibe por alquiler de negocios o máquinas</b>	
<b>Información</b>	[Tipo= continua] [Formato=numeric] [Rango= 0-1500] [Valores perdidos =*]
<b>Estadística [NP/ P]</b>	[Válido=72950 /-] [Inválido=15234 /-] [Media=0.102 /-] [Desviación =10.515 /-]
<b>Definición</b>	Otros ingresos no laboras, son los ingresos que reciben las personas en los ultimos 30 días en concepto de:  05. ¿Alquiler de negocios o máquinas?.....
<b>Universo</b>	Personas de 5 años y más que integran el hogar
<b>Fuente</b>	El jefe/a del hogar o un miembro masculino mayor de 15 años y/o femenino mayor de 14 años.
<b>Pregunta textual</b>	44405a. ¿EN LOS ÚLTIMOS 30 DÍAS RECIBÍÓ (...) INGRESOS POR: 05. Alquiler de negocios o máquinas?  MONTO (\$)
<b># r44405b: Veces al año que recibe el monto por alquiler de negocios o máquinas</b>	
<b>Información</b>	[Tipo= continua] [Formato=numeric] [Rango= 1-12] [Valores perdidos =*]
<b>Estadística [NP/ P]</b>	[Válido=11 /-] [Inválido=88173 /-] [Media=11 /-] [Desviación =3.317 /-]
<b>Definición</b>	Si la persona recibió otros ingresos no laborales, se le pregunta cuantas veces recibe por:  05. ¿Alquiler de negocios o máquinas?.....

<b># r44405b: Veces al año que recibe el monto por alquiler de negocios o máquinas</b>	
<b>Universo</b>	Personas de 5 años y más que integran el hogar
<b>Fuente</b>	El jefe/a del hogar o un miembro masculino mayor de 15 años y/o femenino mayor de 14 años.
<b>Pregunta textual</b>	44405b. ¿EN LOS ÚLTIMOS 30 DÍAS RECIBÍO (...) INGRESOS POR: 05. Alquiler de negocios o máquinas?  VECES AL AÑO
<b># r44406a: Monto que recibe por alquiler de terrenos</b>	
<b>Información</b>	[Tipo= continua] [Formato=numeric] [Rango= 0-4000] [Valores perdidos =*]
<b>Estadística [NP/ P]</b>	[Válido=72950 /-] [Inválido=15234 /-] [Media=0.122 /-] [Desviación =16.029 /-]
<b>Definición</b>	Otros ingresos no laboras, son los ingresos que reciben las personas en los ultimos 30 días en concepto de:  06. ¿Alquiler de terrenos?.....
<b>Universo</b>	Personas de 5 años y más que integran el hogar
<b>Fuente</b>	El jefe/a del hogar o un miembro masculino mayor de 15 años y/o femenino mayor de 14 años.
<b>Pregunta textual</b>	44406a. ¿EN LOS ÚLTIMOS 30 DÍAS RECIBÍO (...) INGRESOS POR: 06. Alquiler de terrenos?  MONTO (\$)
<b># r44406b: Veces al año que recibe el monto por alquiler de terrenos</b>	
<b>Información</b>	[Tipo= continua] [Formato=numeric] [Rango= 1-12] [Valores perdidos =*]
<b>Estadística [NP/ P]</b>	[Válido=18 /-] [Inválido=88166 /-] [Media=7.167 /-] [Desviación =5.565 /-]
<b>Definición</b>	Si la persona recibió otros ingresos no laborales, se le pregunta cuantas veces recibe por:  06. ¿Alquiler de terrenos?.....
<b>Universo</b>	Personas de 5 años y más que integran el hogar
<b>Fuente</b>	El jefe/a del hogar o un miembro masculino mayor de 15 años y/o femenino mayor de 14 años.
<b>Pregunta textual</b>	44406b. ¿EN LOS ÚLTIMOS 30 DÍAS RECIBÍO (...) INGRESOS POR: 06. Alquiler de terrenos?  VECES AL AÑO
<b># r44407a: Monto que recibe por jubilación, pensión de invalidez o vejez</b>	
<b>Información</b>	[Tipo= continua] [Formato=numeric] [Rango= 0-2000] [Valores perdidos =*]
<b>Estadística [NP/ P]</b>	[Válido=72950 /-] [Inválido=15234 /-] [Media=3.367 /-] [Desviación =41.296 /-]
<b>Definición</b>	Otros ingresos no laboras, son los ingresos que reciben las personas en los ultimos 30 días en concepto de:  07. ¿Jubilación, pensión de invalidez o vejez?...
<b>Universo</b>	Personas de 5 años y más que integran el hogar
<b>Fuente</b>	El jefe/a del hogar o un miembro masculino mayor de 15 años y/o femenino mayor de 14 años.
<b>Pregunta textual</b>	44407a. ¿EN LOS ÚLTIMOS 30 DÍAS RECIBÍO (...) INGRESOS POR: 07. Jubilación, pensión de invalidez o vejez?  MONTO (\$)
<b># r44407b: Veces al año que recibe el monto por jubilación, pensión de invalidez o vejez</b>	
<b>Información</b>	[Tipo= continua] [Formato=numeric] [Rango= 1-12] [Valores perdidos =*]
<b>Estadística [NP/ P]</b>	[Válido=813 /-] [Inválido=87371 /-] [Media=11.914 /-] [Desviación =0.944 /-]
<b>Definición</b>	Si la persona recibió otros ingresos no laborales, se le pregunta cuantas veces recibe por:  07. ¿Jubilación, pensión de invalidez o vejez?...

<b># r44407b: Veces al año que recibe el monto por jubilación, pensión de invalidez o vejez</b>	
<b>Universo</b>	Personas de 5 años y más que integran el hogar
<b>Fuente</b>	El jefe/a del hogar o un miembro masculino mayor de 15 años y/o femenino mayor de 14 años.
<b>Pregunta textual</b>	44407b. ¿EN LOS ÚLTIMOS 30 DÍAS RECIBÍO (...) INGRESOS POR: 07. Jubilación, pensión de invalidez o vejez?  VECES AL AÑO
<b># r44408a: Monto que recibe por depreciación de vehículo</b>	
<b>Información</b>	[Tipo= continua] [Formato=numeric] [Rango= 0-600] [Valores perdidos =*]
<b>Estadística [NP/ P]</b>	[Válido=72950 /-] [Inválido=15234 /-] [Media=0.0147 /-] [Desviación =2.392 /-]
<b>Definición</b>	Otros ingresos no laboras, son los ingresos que reciben las personas en los ultimos 30 días en concepto de:  08. ¿Depreciación de vehículo?.....
<b>Universo</b>	Personas de 5 años y más que integran el hogar
<b>Fuente</b>	El jefe/a del hogar o un miembro masculino mayor de 15 años y/o femenino mayor de 14 años.
<b>Pregunta textual</b>	44408a. ¿EN LOS ÚLTIMOS 30 DÍAS RECIBÍO (...) INGRESOS POR: 08. Depreciación de vehículo?  MONTO (\$)
<b># r44408b: Veces al año que recibe el monto por depreciación de vehículo</b>	
<b>Información</b>	[Tipo= continua] [Formato=numeric] [Rango= 12-12] [Valores perdidos =*]
<b>Estadística [NP/ P]</b>	[Válido=6 /-] [Inválido=88178 /-] [Media=12 /-] [Desviación =0 /-]
<b>Definición</b>	Si la persona recibió otros ingresos no laborales, se le pregunta cuantas veces recibe por:  08. ¿Depreciación de vehículo?.....
<b>Universo</b>	Personas de 5 años y más que integran el hogar
<b>Fuente</b>	El jefe/a del hogar o un miembro masculino mayor de 15 años y/o femenino mayor de 14 años.
<b>Pregunta textual</b>	44408b. ¿EN LOS ÚLTIMOS 30 DÍAS RECIBÍO (...) INGRESOS POR: 08. Depreciación de vehículo?  VECES AL AÑO
<b># r44409a: Monto que recibe por pensión por sobrevivencia</b>	
<b>Información</b>	[Tipo= continua] [Formato=numeric] [Rango= 0-2000] [Valores perdidos =*]
<b>Estadística [NP/ P]</b>	[Válido=72950 /-] [Inválido=15234 /-] [Media=0.908 /-] [Desviación =17.372 /-]
<b>Definición</b>	Otros ingresos no laboras, son los ingresos que reciben las personas en los ultimos 30 días en concepto de:  09. ¿Pensión por sobrevivencia? . . . . .
<b>Universo</b>	Personas de 5 años y más que integran el hogar
<b>Fuente</b>	El jefe/a del hogar o un miembro masculino mayor de 15 años y/o femenino mayor de 14 años.
<b>Pregunta textual</b>	44409a. ¿EN LOS ÚLTIMOS 30 DÍAS RECIBÍO (...) INGRESOS POR: 09. Pensión por sobrevivencia?  MONTO (\$)
<b># r44409b: Veces al año que recibe el monto por pensión por sobrevivencia</b>	
<b>Información</b>	[Tipo= continua] [Formato=numeric] [Rango= 1-12] [Valores perdidos =*]
<b>Estadística [NP/ P]</b>	[Válido=411 /-] [Inválido=87773 /-] [Media=11.959 /-] [Desviación =0.617 /-]
<b>Definición</b>	Si la persona recibió otros ingresos no laborales, se le pregunta cuantas veces recibe por:  09. ¿Pensión por sobrevivencia? . . . . .

# r44409b: Veces al año que recibe el monto por pensión por sobrevivencia	
<b>Universo</b>	Personas de 5 años y más que integran el hogar
<b>Fuente</b>	El jefe/a del hogar o un miembro masculino mayor de 15 años y/o femenino mayor de 14 años.
<b>Pregunta textual</b>	44409b. ¿EN LOS ÚLTIMOS 30 DÍAS RECIBÍÓ (...) INGRESOS POR: 09. Pensión por sobrevivencia?  VECES AL AÑO
# r44410a: Monto que recibe por ahorros	
<b>Información</b>	[Tipo= continua] [Formato=numeric] [Rango= 0-1100] [Valores perdidos =*]
<b>Estadística [NP/ P]</b>	[Válido=72950 /-] [Inválido=15234 /-] [Media=0.16 /-] [Desviación =8.229 /-]
<b>Definición</b>	Otros ingresos no laboras, son los ingresos que reciben las personas en los ultimos 30 días en concepto de:  10. ¿ Ahorros? .....
<b>Universo</b>	Personas de 5 años y más que integran el hogar
<b>Fuente</b>	El jefe/a del hogar o un miembro masculino mayor de 15 años y/o femenino mayor de 14 años.
<b>Pregunta textual</b>	44410a. ¿EN LOS ÚLTIMOS 30 DÍAS RECIBÍÓ (...) INGRESOS POR: 10. Ahorros?  MONTO (\$)



<b># r44410b: Veces al año que recibe el monto por ahorros</b>	
<b>Información</b>	[Tipo= continua] [Formato=numeric] [Rango= 1-34] [Valores perdidos =*]
<b>Estadística [NP/ P]</b>	[Válido=60 /-] [Inválido=88124 /-] [Media=10.85 /-] [Desviación =4.65 /-]
<b>Definición</b>	Si la persona recibió otros ingresos no laborales, se le pregunta cuantas veces recibe por:  10. ¿ Ahorros? .....
<b>Universo</b>	Personas de 5 años y más que integran el hogar
<b>Fuente</b>	El jefe/a del hogar o un miembro masculino mayor de 15 años y/o femenino mayor de 14 años.
<b>Pregunta textual</b>	44410b. ¿EN LOS ÚLTIMOS 30 DÍAS RECIBÍO (...) INGRESOS POR: 10. Ahorros?  VECES AL AÑO
<b># r44411a: Monto que recibe por otros ingresos</b>	
<b>Información</b>	[Tipo= continua] [Formato=numeric] [Rango= 0-3311.03] [Valores perdidos =*]
<b>Estadística [NP/ P]</b>	[Válido=72950 /-] [Inválido=15234 /-] [Media=5.466 /-] [Desviación =51.275 /-]
<b>Definición</b>	Otros ingresos no laboras, son los ingresos que reciben las personas en los ultimos 30 días en concepto de:  11. ¿Otros ingresos mensuales?_____
<b>Universo</b>	Personas de 5 años y más que integran el hogar
<b>Fuente</b>	El jefe/a del hogar o un miembro masculino mayor de 15 años y/o femenino mayor de 14 años.
<b>Pregunta textual</b>	44411a. ¿EN LOS ÚLTIMOS 30 DÍAS RECIBÍO (...) INGRESOS POR: 11. Otros ingresos mensuales?_____
	MONTO (\$)
<b># r44411b: Veces al año que recibe el monto por otros ingresos</b>	
<b>Información</b>	[Tipo= continua] [Formato=numeric] [Rango= 0-12] [Valores perdidos =*]
<b>Estadística [NP/ P]</b>	[Válido=1863 /-] [Inválido=86321 /-] [Media=11.994 /-] [Desviación =0.278 /-]
<b>Definición</b>	Si la persona recibió otros ingresos no laborales, se le pregunta cuantas veces recibe por:  11. ¿Otros ingresos mensuales?_____
<b>Universo</b>	Personas de 5 años y más que integran el hogar
<b>Fuente</b>	El jefe/a del hogar o un miembro masculino mayor de 15 años y/o femenino mayor de 14 años.
<b>Pregunta textual</b>	44411b. ¿EN LOS ÚLTIMOS 30 DÍAS RECIBÍO (...) INGRESOS POR: 11. Otros ingresos mensuales?_____
	VECES AL AÑO
<b># r44411ot: Otros ingresos recibidos</b>	
<b>Información</b>	[Tipo= discreta] [Formato=numeric] [Rango= 1-5] [Valores perdidos =*]
<b>Estadística [NP/ P]</b>	[Válido=1861 /-] [Inválido=86323 /-]
<b>Definición</b>	Es la especificación de la opción OTROS: Otros ingresos no laboras, son los ingresos que reciben las personas en los ultimos 30 días en concepto de:  11. ¿Otros ingresos mensuales?_____
<b>Universo</b>	Personas de 5 años y más que integran el hogar
<b>Fuente</b>	El jefe/a del hogar o un miembro masculino mayor de 15 años y/o femenino mayor de 14 años.
<b>Pregunta textual</b>	44411ot. ¿EN LOS ÚLTIMOS 30 DÍAS RECIBÍO (...) INGRESOS POR:  Otros_____

# r44411ot: Otros ingresos recibidos			
Valor	Etiqueta	Casos	Porcentaje
1		1418	<div></div> 76.2%
2		415	<div></div> 22.3%
3		13	<div></div> 0.7%
5		15	<div></div> 0.8%
Sysmiss		86323	

# r44501: Monto que recibe por utilidades empresariales	
Información	[Tipo= continua] [Formato=numeric] [Rango= 0-3000] [Valores perdidos =*]
Estadística [NP/ P]	[Válido=72950 /-] [Inválido=15234 /-] [Media=0.14 /-] [Desviación =15.51 /-]
Definición	Otros ingresos anuales, son los ingresos que reciben las personas en concepto de:  01. Utilidades empresariales.....
Universo	Personas de 5 años y más que integran el hogar
Fuente	El jefe/a del hogar o un miembro masculino mayor de 15 años y/o femenino mayor de 14 años.
Pregunta textual	44501. ¿QUÉ OTROS INGRESOS HA TENIDO (...) DURANTELOS ÚLTIMOS 12 MESES QUE NO HAYA MENCIONADO ANTERIORMENTE?  01. Utilidades empresariales  MONTO (\$)

# r44502: Monto que recibe por dividendos por acciones	
Información	[Tipo= continua] [Formato=numeric] [Rango= 0-7200] [Valores perdidos =*]
Estadística [NP/ P]	[Válido=72950 /-] [Inválido=15234 /-] [Media=0.502 /-] [Desviación =41.195 /-]
Definición	Otros ingresos anuales, son los ingresos que reciben las personas en concepto de:  02. Dividendo por acciones.....
Universo	Personas de 5 años y más que integran el hogar
Fuente	El jefe/a del hogar o un miembro masculino mayor de 15 años y/o femenino mayor de 14 años.
Pregunta textual	44502. ¿QUÉ OTROS INGRESOS HA TENIDO (...) DURANTELOS ÚLTIMOS 12 MESES QUE NO HAYA MENCIONADO ANTERIORMENTE?  02. Dividendo por acciones  MONTO (\$)

# r44503: Monto que recibe por intereses	
Información	[Tipo= continua] [Formato=numeric] [Rango= 0-6000] [Valores perdidos =*]
Estadística [NP/ P]	[Válido=72950 /-] [Inválido=15234 /-] [Media=0.0935 /-] [Desviación =22.289 /-]
Definición	Otros ingresos anuales, son los ingresos que reciben las personas en concepto de:  03. Intereses.....
Universo	Personas de 5 años y más que integran el hogar
Fuente	El jefe/a del hogar o un miembro masculino mayor de 15 años y/o femenino mayor de 14 años.
Pregunta textual	44503. ¿QUÉ OTROS INGRESOS HA TENIDO (...) DURANTELOS ÚLTIMOS 12 MESES QUE NO HAYA MENCIONADO ANTERIORMENTE?  03. Intereses  MONTO (\$)

# r44504: Monto que recibe por herencias, loterías, juegos de azar	
<b>Información</b>	[Tipo= continua] [Formato=numeric] [Rango= 0-1200] [Valores perdidos =*]
<b>Estadística [NP/ P]</b>	[Válido=72950 /-] [Inválido=15234 /-] [Media=0.0302 /-] [Desviación =5.189 /-]
<b>Definición</b>	Otros ingresos anuales, son los ingresos que reciben las personas en concepto de:  04. Herencias, loterías, juegos de azar.....
<b>Universo</b>	Personas de 5 años y más que integran el hogar
<b>Fuente</b>	El jefe/a del hogar o un miembro masculino mayor de 15 años y/o femenino mayor de 14 años.
<b>Pregunta textual</b>	44504. ¿QUÉ OTROS INGRESOS HA TENIDO (...) DURANTELOS ÚLTIMOS 12 MESES QUE NO HAYA MENCIONADO ANTERIORMENTE?  04. Herencias, loterías, juegos de azar  MONTO (\$)
# r44505: Monto que recibe por indemnización por retiro o despido	
<b>Información</b>	[Tipo= continua] [Formato=numeric] [Rango= 0-16000] [Valores perdidos =*]
<b>Estadística [NP/ P]</b>	[Válido=72950 /-] [Inválido=15234 /-] [Media=1.785 /-] [Desviación =104.153 /-]
<b>Definición</b>	Otros ingresos anuales, son los ingresos que reciben las personas en concepto de:  05. Indemnización por retiro o despido.....
<b>Universo</b>	Personas de 5 años y más que integran el hogar
<b>Fuente</b>	El jefe/a del hogar o un miembro masculino mayor de 15 años y/o femenino mayor de 14 años.
<b>Pregunta textual</b>	44505. ¿QUÉ OTROS INGRESOS HA TENIDO (...) DURANTELOS ÚLTIMOS 12 MESES QUE NO HAYA MENCIONADO ANTERIORMENTE?  05. Indemnización por retiro o despido  MONTO (\$)
# r44506: Monto que recibe por ayuda del gobierno en efectivo	
<b>Información</b>	[Tipo= continua] [Formato=numeric] [Rango= 0-3020] [Valores perdidos =*]
<b>Estadística [NP/ P]</b>	[Válido=72950 /-] [Inválido=15234 /-] [Media=5.076 /-] [Desviación =51.081 /-]
<b>Definición</b>	Otros ingresos anuales, son los ingresos que reciben las personas en concepto de:  06. Ayuda del gobierno en efectivo.....
<b>Universo</b>	Personas de 5 años y más que integran el hogar
<b>Fuente</b>	El jefe/a del hogar o un miembro masculino mayor de 15 años y/o femenino mayor de 14 años.
<b>Pregunta textual</b>	44506. ¿QUÉ OTROS INGRESOS HA TENIDO (...) DURANTELOS ÚLTIMOS 12 MESES QUE NO HAYA MENCIONADO ANTERIORMENTE?  06. Ayuda del gobierno en efectivo  MONTO (\$)
# r44507: Monto que recibe por actividades eventuales	
<b>Información</b>	[Tipo= continua] [Formato=numeric] [Rango= 0-3600] [Valores perdidos =*]
<b>Estadística [NP/ P]</b>	[Válido=72950 /-] [Inválido=15234 /-] [Media=1.021 /-] [Desviación =35.68 /-]
<b>Definición</b>	Otros ingresos anuales, son los ingresos que reciben las personas en concepto de:  07. Por actividades eventuales.....
<b>Universo</b>	Personas de 5 años y más que integran el hogar
<b>Fuente</b>	El jefe/a del hogar o un miembro masculino mayor de 15 años y/o femenino mayor de 14 años.

<b># r44507: Monto que recibe por actividades eventuales</b>	
<b>Pregunta textual</b>	<p>44507. ¿QUÉ OTROS INGRESOS HA TENIDO (...) DURANTE LOS ÚLTIMOS 12 MESES QUE NO HAYA MENCIONADO ANTERIORMENTE?</p> <p>07. Por actividades eventuales</p> <p>MONTO (\$)</p>
<b># r44508: Monto que recibe por arrendamiento de tierras</b>	
<b>Información</b>	[Tipo= continua] [Formato=numeric] [Rango= 0-5000] [Valores perdidos =*]
<b>Estadística [NP/ P]</b>	[Válido=72950 /-] [Inválido=15234 /-] [Media=0.464 /-] [Desviación =27.615 /-]
<b>Definición</b>	<p>Otros ingresos anuales, son los ingresos que reciben las personas en concepto de:</p> <p>08. Arrendamiento de tierras.....</p>
<b>Universo</b>	Personas de 5 años y más que integran el hogar
<b>Fuente</b>	El jefe/a del hogar o un miembro masculino mayor de 15 años y/o femenino mayor de 14 años.
<b>Pregunta textual</b>	<p>44508. ¿QUÉ OTROS INGRESOS HA TENIDO (...) DURANTE LOS ÚLTIMOS 12 MESES QUE NO HAYA MENCIONADO ANTERIORMENTE?</p> <p>08. Arrendamiento de tierras</p> <p>MONTO (\$)</p>
<b># r44509: Monto que recibe por remesas eventuales del exterior</b>	
<b>Información</b>	[Tipo= continua] [Formato=numeric] [Rango= 0-10000] [Valores perdidos =*]
<b>Estadística [NP/ P]</b>	[Válido=72950 /-] [Inválido=15234 /-] [Media=3.263 /-] [Desviación =88.745 /-]
<b>Definición</b>	<p>Otros ingresos anuales, son los ingresos que reciben las personas en concepto de:</p> <p>09. Remesas eventuales del exterior. ....</p>
<b>Universo</b>	Personas de 5 años y más que integran el hogar
<b>Fuente</b>	El jefe/a del hogar o un miembro masculino mayor de 15 años y/o femenino mayor de 14 años.
<b>Pregunta textual</b>	<p>44509. ¿QUÉ OTROS INGRESOS HA TENIDO (...) DURANTE LOS ÚLTIMOS 12 MESES QUE NO HAYA MENCIONADO ANTERIORMENTE?</p> <p>09. Remesas eventuales del exterior</p> <p>MONTO (\$)</p>
<b># r44510: Monto que recibe por remesas eventuales locales</b>	
<b>Información</b>	[Tipo= continua] [Formato=numeric] [Rango= 0-4000] [Valores perdidos =*]
<b>Estadística [NP/ P]</b>	[Válido=72950 /-] [Inválido=15234 /-] [Media=0.264 /-] [Desviación =18.071 /-]
<b>Definición</b>	<p>Otros ingresos anuales, son los ingresos que reciben las personas en concepto de:</p> <p>10. Remesas eventuales locales.....</p>
<b>Universo</b>	Personas de 5 años y más que integran el hogar
<b>Fuente</b>	El jefe/a del hogar o un miembro masculino mayor de 15 años y/o femenino mayor de 14 años.
<b>Pregunta textual</b>	<p>44510. ¿QUÉ OTROS INGRESOS HA TENIDO (...) DURANTE LOS ÚLTIMOS 12 MESES QUE NO HAYA MENCIONADO ANTERIORMENTE?</p> <p>10. Remesas eventuales locales</p> <p>MONTO (\$)</p>
<b># r44511: Monto que recibe por aguinaldo</b>	
<b>Información</b>	[Tipo= continua] [Formato=numeric] [Rango= 0-2000] [Valores perdidos =*]

# r44511: Monto que recibe por aguinaldo			
Estadística [NP/ P]	[Válido=72950 /-] [Inválido=15234 /-] [Media=2.243 /-] [Desviación =26.491 /-]		
Definición	Otros ingresos anuales, son los ingresos que reciben las personas en concepto de:  11. Aguinaldo.....		
Universo	Personas de 5 años y más que integran el hogar		
Fuente	El jefe/a del hogar o un miembro masculino mayor de 15 años y/o femenino mayor de 14 años.		
Pregunta textual	44511. ¿QUÉ OTROS INGRESOS HA TENIDO (...) DURANTELOS ÚLTIMOS 12 MESES QUE NO HAYA MENCIONADO ANTERIORMENTE?  11. Aguinaldo  MONTO (\$)		
# r44512: Monto que recibe por otros ingresos			
Información	[Tipo= continua] [Formato=numeric] [Rango= 0-30000] [Valores perdidos =*]		
Estadística [NP/ P]	[Válido=72950 /-] [Inválido=15234 /-] [Media=4.664 /-] [Desviación =246.318 /-]		
Definición	Otros ingresos anuales, son los ingresos que reciben las personas en concepto de: 12. Otros_____		
Universo	Personas de 5 años y más que integran el hogar		
Fuente	El jefe/a del hogar o un miembro masculino mayor de 15 años y/o femenino mayor de 14 años.		
Pregunta textual	44512. ¿QUÉ OTROS INGRESOS HA TENIDO (...) DURANTELOS ÚLTIMOS 12 MESES QUE NO HAYA MENCIONADO ANTERIORMENTE?  12. Otros_____		
	MONTO (\$)		
# r44512ot: Otros ingresos recibidos			
Información	[Tipo= discreta] [Formato=numeric] [Rango= 1-37] [Valores perdidos =*]		
Estadística [NP/ P]	[Válido=129 /-] [Inválido=88055 /-]		
Definición	Es la especificación de la opción OTROS: Otros ingresos anuales, son los ingresos que reciben las personas en concepto de:  12. Otros_____		
Universo	Personas de 5 años y más que integran el hogar		
Fuente	El jefe/a del hogar o un miembro masculino mayor de 15 años y/o femenino mayor de 14 años.		
Pregunta textual	44512ot. ¿QUÉ OTROS INGRESOS HA TENIDO (...) DURANTELOS ÚLTIMOS 12 MESES QUE NO HAYA MENCIONADO ANTERIORMENTE?  Otros_____		
	MONTO (\$)		
Valor	Etiqueta	Casos	Porcentaje
1		8	<div></div> 6.2%
2		4	<div></div> 3.1%
3		9	<div></div> 7.0%
4		3	<div></div> 2.3%
5		3	<div></div> 2.3%
6		2	<div></div> 1.6%
7		3	<div></div> 2.3%
9		1	<div></div> 0.8%
10		2	<div></div> 1.6%

# r44512ot: Otros ingresos recibidos			
Valor	Etiqueta	Casos	Porcentaje
11		2	<div><div></div></div> 1.6%
14		12	<div><div></div></div> 9.3%
15		41	<div><div></div></div> 31.8%
16		2	<div><div></div></div> 1.6%
18		4	<div><div></div></div> 3.1%
19		1	<div><div></div></div> 0.8%
20		9	<div><div></div></div> 7.0%
21		2	<div><div></div></div> 1.6%
25		1	<div><div></div></div> 0.8%
28		1	<div><div></div></div> 0.8%
32		13	<div><div></div></div> 10.1%
33		1	<div><div></div></div> 0.8%
34		2	<div><div></div></div> 1.6%
35		1	<div><div></div></div> 0.8%
36		1	<div><div></div></div> 0.8%
37		1	<div><div></div></div> 0.8%
Sysmiss		88055	

# r445a: Edad en la que empezó a trabajar	
Información	[Tipo= continua] [Formato=numeric] [Rango= 5-50] [Valores perdidos =*/99]
Estadística [NP/ P]	[Válido=38473 /-] [Inválido=49711 /-] [Media=15.023 /-] [Desviación =4.918 /-]
Definición	Esta pregunta servirá para determinar en forma general si la persona realizó algún trabajo durante su infancia, además de establecer una relación generacional del trabajo infantil.
Universo	Personas de 5 años y más que integran el hogar
Fuente	El jefe/a del hogar o un miembro masculino mayor de 15 años y/o femenino mayor de 14 años.
Pregunta textual	445 A. ¿A QUÉ EDAD EMPEZÓ A TRABAJAR?

# r445b1: Es miembro activo de una cooperativa	
Información	[Tipo= discreta] [Formato=numeric] [Rango= 1-2] [Valores perdidos =*]
Estadística [NP/ P]	[Válido=40403 /-] [Inválido=47781 /-]
Definición	Se refiere a la afiliación o participacion de alguna organizacion:  1. Cooperativa 2. Sindicato 3. Asociación gremial 4. Asociación profesional 5. Asociación de empresas 6. Otro_____
Universo	Personas de 5 años y más que integran el hogar
Fuente	El jefe/a del hogar o un miembro masculino mayor de 15 años y/o femenino mayor de 14 años.
Pregunta textual	445 B1. ¿ES (...) MIEMBRO ACTIVO(A) DE ALGUNA DE LAS SIGUIENTES ORGANIZACIONES?  1. Cooperativa  1. Sí 2. NO

Valor	Etiqueta	Casos	Porcentaje
1	Sí	463	<div><div></div></div> 1.1%

# r445b1: Es miembro activo de una cooperativa			
Valor	Etiqueta	Casos	Porcentaje
2	No	39940	98.9%
Sysmiss		47781	
# r445b2: Es miembro activo de un sindicato			
<b>Información</b>	[Tipo= discreta] [Formato=numeric] [Rango= 1-2] [Valores perdidos =*]		
<b>Estadística [NP/ P]</b>	[Válido=40403 /-] [Inválido=47781 /-]		
<b>Definición</b>	Se refiere a la afiliación o participacion de alguna organizacion:  1. Cooperativa 2. Sindicato 3. Asociación gremial 4. Asociación profesional 5. Asociación de empresas 6. Otro_____		
<b>Universo</b>	Personas de 5 años y más que integran el hogar		
<b>Fuente</b>	El jefe/a del hogar o un miembro masculino mayor de 15 años y/o femenino mayor de 14 años.		
<b>Pregunta textual</b>	445 B2. ¿ES (...) MIEMBRO ACTIVO(A) DE ALGUNA DE LAS SIGUIENTES ORGANIZACIONES?  2. Siindicato  1. SÍ 2. NO		
Valor	Etiqueta	Casos	Porcentaje
1	Sí	330	0.8%
2	No	40073	99.2%
Sysmiss		47781	
# r445b3: Es miembro activo de una asociación gremial			
<b>Información</b>	[Tipo= discreta] [Formato=numeric] [Rango= 1-2] [Valores perdidos =*]		
<b>Estadística [NP/ P]</b>	[Válido=40403 /-] [Inválido=47781 /-]		
<b>Definición</b>	Se refiere a la afiliación o participacion de alguna organizacion:  1. Cooperativa 2. Sindicato 3. Asociación gremial 4. Asociación profesional 5. Asociación de empresas 6. Otro_____		
<b>Universo</b>	Personas de 5 años y más que integran el hogar		
<b>Fuente</b>	El jefe/a del hogar o un miembro masculino mayor de 15 años y/o femenino mayor de 14 años.		
<b>Pregunta textual</b>	445 B3. ¿ES (...) MIEMBRO ACTIVO(A) DE ALGUNA DE LAS SIGUIENTES ORGANIZACIONES?  3. Asociación gremial  1. SÍ 2. NO		
Valor	Etiqueta	Casos	Porcentaje
1	Sí	172	0.4%
2	No	40231	99.6%
Sysmiss		47781	

# r445b4: Es miembro activo de una asociación profesional			
Información	[Tipo= discreta] [Formato=numeric] [Rango= 1-2] [Valores perdidos =*]		
Estadística [NP/ P]	[Válido=40403 /-] [Inválido=47781 /-]		
Definición	Se refiere a la afiliación o participacion de alguna organizacion:  1. Cooperativa 2. Sindicato 3. Asociación gremial 4. Asociación profesional 5. Asociación de empresas 6. Otro_____		
Universo	Personas de 5 años y más que integran el hogar		
Fuente	El jefe/a del hogar o un miembro masculino mayor de 15 años y/o femenino mayor de 14 años.		
Pregunta textual	445 B4. ¿ES (...) MIEMBRO ACTIVO(A) DE ALGUNA DE LAS SIGUIENTES ORGANIZACIONES?  4. Asociación profesional  1. SÍ 2. NO		
Valor	Etiqueta	Casos	Porcentaje
1	Sí	58	0.1%
2	No	40345	99.9%
Sysmiss		47781	
# r445b5: Es miembro activo de una asociación de empresas			
Información	[Tipo= discreta] [Formato=numeric] [Rango= 1-2] [Valores perdidos =*]		
Estadística [NP/ P]	[Válido=40403 /-] [Inválido=47781 /-]		
Definición	Se refiere a la afiliación o participacion de alguna organizacion:  1. Cooperativa 2. Sindicato 3. Asociación gremial 4. Asociación profesional 5. Asociación de empresas 6. Otro_____		
Universo	Personas de 5 años y más que integran el hogar		
Fuente	El jefe/a del hogar o un miembro masculino mayor de 15 años y/o femenino mayor de 14 años.		
Pregunta textual	445 B5. ¿ES (...) MIEMBRO ACTIVO(A) DE ALGUNA DE LAS SIGUIENTES ORGANIZACIONES?  5. Asociación de empresas  1. SÍ 2. NO		
Valor	Etiqueta	Casos	Porcentaje
1	Sí	24	0.1%
2	No	40379	99.9%
Sysmiss		47781	
# r445b6: Es miembro activo de alguna otra organización			
Información	[Tipo= discreta] [Formato=numeric] [Rango= 1-2] [Valores perdidos =*]		
Estadística [NP/ P]	[Válido=40403 /-] [Inválido=47781 /-]		
Definición	Se refiere a la afiliación o participacion de alguna organizacion:  1. Cooperativa		



# r445b6: Es miembro activo de alguna otra organización			
	2. Sindicato 3. Asociación gremial 4. Asociación profesional 5. Asociación de empresas 6. Otro_____		
<b>Universo</b>	Personas de 5 años y más que integran el hogar		
<b>Fuente</b>	El jefe/a del hogar o un miembro masculino mayor de 15 años y/o femenino mayor de 14 años.		
<b>Pregunta textual</b>	445 B6. ¿ES (...) MIEMBRO ACTIVO(A) DE ALGUNA DE LAS SIGUIENTES ORGANIZACIONES?  6. Otro_____  1. SÍ 2. NO		
Valor	Etiqueta	Casos	Porcentaje
1	Sí	57	0.1%
2	No	40346	99.9%
Sysmiss		47781	
# r445b6otr: Otra organización de la cual es miembro			
<b>Información</b>	[Tipo= discreta] [Formato=numeric] [Rango= 1-15] [Valores perdidos =*]		
<b>Estadística [NP/ P]</b>	[Válido=57 /-] [Inválido=88127 /-]		
<b>Definición</b>	Es la especificación de la opción OTROS: ¿ES (...) MIEMBRO ACTIVO(A) DE ALGUNA DE LAS SIGUIENTES ORGANIZACIONES?		
<b>Universo</b>	Personas de 5 años y más que integran el hogar		
<b>Fuente</b>	El jefe/a del hogar o un miembro masculino mayor de 15 años y/o femenino mayor de 14 años.		
<b>Pregunta textual</b>	445 Botr. ¿ES (...) MIEMBRO ACTIVO(A) DE ALGUNA DE LAS SIGUIENTES ORGANIZACIONES?  Otro_____  1. SÍ 2. NO		
Valor	Etiqueta	Casos	Porcentaje
1		27	47.4%
2		8	14.0%
3		3	5.3%
4		2	3.5%
5		2	3.5%
7		2	3.5%
8		1	1.8%
9		1	1.8%
10		1	1.8%
11		1	1.8%
12		2	3.5%
13		3	5.3%
14		2	3.5%
15		2	3.5%
Sysmiss		88127	
# r445ch1: Horas semanales dedicadas a realizar quehaceres del hogar			
<b>Información</b>	[Tipo= continua] [Formato=numeric] [Rango= 0-56] [Valores perdidos =*]		

# r445ch1: Horas semanales dedicadas a realizar quehaceres del hogar	
<b>Estadística [NP/ P]</b>	[Válido=80480 /-] [Inválido=7704 /-] [Media=6.267 /-] [Desviación =8.095 /-]
<b>Definición</b>	Es el tiepo que una persona dedica para realizar la siguiente activida: HORAS MINUTOS. 1. Realizar quehaceres de su hogar? (lavar ropa, planchar, cocinar, lavar trastes) 2. Realizar limpieza del hogar? (barrer, trapear, ordenar la cama) 3. Acarrear leña? 4. Acarrear agua? 5. Cuidar, atender sin pago a niños(as) (hermanos o hermanas), ancianos, enfermos o discapacitados del propio hogar? (bañar, cambiar, trasladarlos, etc.) 6. Reparar o dar mantenimiento a su vivienda, muebles, aparatos domésticos o vehículos del hogar?
<b>Universo</b>	Personas de 5 años y más que integran el hogar
<b>Fuente</b>	El jefe/a del hogar o un miembro masculino mayor de 15 años y/o femenino mayor de 14 años.
<b>Pregunta textual</b>	445 Ch1. DURANTE LA SEMANA PASADA, ¿CUÁNTO TIEMPO DEDICÓ A:  1. Realizar quehaceres de su hogar? (lavar ropa, planchar, cocinar, lavar trastes)  HORAS
# r445ch2: Horas semanales dedicadas a realizar limpieza del hogar	
<b>Información</b>	[Tipo= continua] [Formato=numeric] [Rango= 0-56] [Valores perdidos =*]
<b>Estadística [NP/ P]</b>	[Válido=80480 /-] [Inválido=7704 /-] [Media=4.327 /-] [Desviación =5.188 /-]
<b>Definición</b>	Es el tiepo que una persona dedica para realizar la siguiente activida: HORAS MINUTOS. 1. Realizar quehaceres de su hogar? (lavar ropa, planchar, cocinar, lavar trastes) 2. Realizar limpieza del hogar? (barrer, trapear, ordenar la cama) 3. Acarrear leña? 4. Acarrear agua? 5. Cuidar, atender sin pago a niños(as) (hermanos o hermanas), ancianos, enfermos o discapacitados del propio hogar? (bañar, cambiar, trasladarlos, etc.) 6. Reparar o dar mantenimiento a su vivienda, muebles, aparatos domésticos o vehículos del hogar?
<b>Universo</b>	Personas de 5 años y más que integran el hogar
<b>Fuente</b>	El jefe/a del hogar o un miembro masculino mayor de 15 años y/o femenino mayor de 14 años.
<b>Pregunta textual</b>	445 Ch2. DURANTE LA SEMANA PASADA, ¿CUÁNTO TIEMPO DEDICÓ A:  2. Realizar limpieza del hogar? (barrer, trapear, ordenar la cama)  HORAS
# r445ch3: Horas semanales dedicadas a acarrear leña	
<b>Información</b>	[Tipo= continua] [Formato=numeric] [Rango= 0-35] [Valores perdidos =*]
<b>Estadística [NP/ P]</b>	[Válido=80480 /-] [Inválido=7704 /-] [Media=0.263 /-] [Desviación =1.32 /-]
<b>Definición</b>	Es el tiepo que una persona dedica para realizar la siguiente activida: HORAS MINUTOS. 1. Realizar quehaceres de su hogar? (lavar ropa, planchar, cocinar, lavar trastes) 2. Realizar limpieza del hogar? (barrer, trapear, ordenar la cama) 3. Acarrear leña? 4. Acarrear agua? 5. Cuidar, atender sin pago a niños(as) (hermanos o hermanas), ancianos, enfermos o discapacitados del propio hogar? (bañar, cambiar, trasladarlos, etc.) 6. Reparar o dar mantenimiento a su vivienda, muebles, aparatos domésticos o vehículos del hogar?
<b>Universo</b>	Personas de 5 años y más que integran el hogar
<b>Fuente</b>	El jefe/a del hogar o un miembro masculino mayor de 15 años y/o femenino mayor de 14 años.
<b>Pregunta textual</b>	445 Ch3. DURANTE LA SEMANA PASADA, ¿CUÁNTO TIEMPO DEDICÓ A:  3. Acarrear leña?  HORAS

# r445ch4: Horas semanales dedicadas a acarrear agua	
<b>Información</b>	[Tipo= continua] [Formato=numeric] [Rango= 0-42] [Valores perdidos =*]
<b>Estadística [NP/ P]</b>	[Válido=80480 /-] [Inválido=7704 /-] [Media=0.164 /-] [Desviación =1.149 /-]
<b>Definición</b>	Es el tiepo que una persona dedica para realizar la siguiente activida: HORAS MINUTOS. 1. Realizar quehaceres de su hogar? (lavar ropa, planchar, cocinar, lavar trastes) 2. Realizar limpieza del hogar? (barrer, trapear, ordenar la cama) 3. Acarrear leña? 4. Acarrear agua? 5. Cuidar, atender sin pago a niños(as) (hermanos o hermanas), ancianos, enfermos o discapacitados del propio hogar? (bañar, cambiar, trasladarlos, etc.) 6. Reparar o dar mantenimiento a su vivienda, muebles, aparatos domésticos o vehículos del hogar?
<b>Universo</b>	Personas de 5 años y más que integran el hogar
<b>Fuente</b>	El jefe/a del hogar o un miembro masculino mayor de 15 años y/o femenino mayor de 14 años.
<b>Pregunta textual</b>	445 Ch4. DURANTE LA SEMANA PASADA, ¿CUÁNTO TIEMPO DEDICÓ A:  4. Acarrear agua?  HORAS
# r445ch5: Horas semanales dedicadas a cuidar, mantener sin pago a niños(as), ancianos, enfermos o discapacitados del propio hogar	
<b>Información</b>	[Tipo= continua] [Formato=numeric] [Rango= 0-56] [Valores perdidos =*]
<b>Estadística [NP/ P]</b>	[Válido=80480 /-] [Inválido=7704 /-] [Media=3.952 /-] [Desviación =9.139 /-]
<b>Definición</b>	Es el tiepo que una persona dedica para realizar la siguiente activida: HORAS MINUTOS. 1. Realizar quehaceres de su hogar? (lavar ropa, planchar, cocinar, lavar trastes) 2. Realizar limpieza del hogar? (barrer, trapear, ordenar la cama) 3. Acarrear leña? 4. Acarrear agua? 5. Cuidar, atender sin pago a niños(as) (hermanos o hermanas), ancianos, enfermos o discapacitados del propio hogar? (bañar, cambiar, trasladarlos, etc.) 6. Reparar o dar mantenimiento a su vivienda, muebles, aparatos domésticos o vehículos del hogar?
<b>Universo</b>	Personas de 5 años y más que integran el hogar
<b>Fuente</b>	El jefe/a del hogar o un miembro masculino mayor de 15 años y/o femenino mayor de 14 años.
<b>Pregunta textual</b>	445 Ch5. DURANTE LA SEMANA PASADA, ¿CUÁNTO TIEMPO DEDICÓ A:  5. Cuidar, atender sin pago a niños(as) (hermanos o hermanas), ancianos, enfermos o discapacitados del propio hogar? (bañar, cambiar, trasladarlos, etc.)  HORAS
# r445ch6: Horas semanales dedicadas a reparar o dar mantenimiento a la vivienda, muebles, aparatos domésticos o vehículos del hogar	
<b>Información</b>	[Tipo= continua] [Formato=numeric] [Rango= 0-42] [Valores perdidos =*]
<b>Estadística [NP/ P]</b>	[Válido=80480 /-] [Inválido=7704 /-] [Media=0.131 /-] [Desviación =0.921 /-]
<b>Definición</b>	Es el tiepo que una persona dedica para realizar la siguiente activida: HORAS MINUTOS. 1. Realizar quehaceres de su hogar? (lavar ropa, planchar, cocinar, lavar trastes) 2. Realizar limpieza del hogar? (barrer, trapear, ordenar la cama) 3. Acarrear leña? 4. Acarrear agua? 5. Cuidar, atender sin pago a niños(as) (hermanos o hermanas), ancianos, enfermos o discapacitados del propio hogar? (bañar, cambiar, trasladarlos, etc.) 6. Reparar o dar mantenimiento a su vivienda, muebles, aparatos domésticos o vehículos del hogar?
<b>Universo</b>	Personas de 5 años y más que integran el hogar
<b>Fuente</b>	El jefe/a del hogar o un miembro masculino mayor de 15 años y/o femenino mayor de 14 años.
<b>Pregunta textual</b>	445 Ch6. DURANTE LA SEMANA PASADA, ¿CUÁNTO TIEMPO DEDICÓ A:  6. Reparar o dar mantenimiento a su vivienda, muebles, aparatos domésticos o vehículos del hogar?

# r445ch6: Horas semanales dedicadas a reparar o dar mantenimiento a la vivienda, muebles, aparatos domésticos o vehículos del hogar	
	HORAS
# r445cm1: Minutos semanales dedicadas a realizar quehaceres del hogar	
<b>Información</b>	[Tipo= continua] [Formato=numeric] [Rango= 0-50] [Valores perdidos =*]
<b>Estadística [NP/ P]</b>	[Válido=80480 /-] [Inválido=7704 /-] [Media=0.778 /-] [Desviación =4.577 /-]
<b>Definición</b>	Es el tiepo que una persona dedica para realizar la siguiente activida: HORAS MINUTOS. 1. Realizar quehaceres de su hogar? (lavar ropa, planchar, cocinar, lavar trastes) 2. Realizar limpieza del hogar? (barrer, trapear, ordenar la cama) 3. Acarrear leña? 4. Acarrear agua? 5. Cuidar, atender sin pago a niños(as) (hermanos o hermanas), ancianos, enfermos o discapacitados del propio hogar? (bañar, cambiar, trasladarlos, etc.) 6. Reparar o dar mantenimiento a su vivienda, muebles, aparatos domésticos o vehículos del hogar?
<b>Universo</b>	Personas de 5 años y más que integran el hogar
<b>Fuente</b>	El jefe/a del hogar o un miembro masculino mayor de 15 años y/o femenino mayor de 14 años.
<b>Pregunta textual</b>	445 Ccm1. DURANTE LA SEMANA PASADA, ¿CUÁNTO TIEMPO DEDICÓ A:  1. Realizar quehaceres de su hogar? (lavar ropa, planchar, cocinar, lavar trastes)  MINUTOS
# r445cm2: Minutos semanales dedicadas a realizar limpieza del hogar	
<b>Información</b>	[Tipo= continua] [Formato=numeric] [Rango= 0-50] [Valores perdidos =*]
<b>Estadística [NP/ P]</b>	[Válido=80480 /-] [Inválido=7704 /-] [Media=1.518 /-] [Desviación =6.461 /-]
<b>Definición</b>	Es el tiepo que una persona dedica para realizar la siguiente activida: HORAS MINUTOS. 1. Realizar quehaceres de su hogar? (lavar ropa, planchar, cocinar, lavar trastes) 2. Realizar limpieza del hogar? (barrer, trapear, ordenar la cama) 3. Acarrear leña? 4. Acarrear agua? 5. Cuidar, atender sin pago a niños(as) (hermanos o hermanas), ancianos, enfermos o discapacitados del propio hogar? (bañar, cambiar, trasladarlos, etc.) 6. Reparar o dar mantenimiento a su vivienda, muebles, aparatos domésticos o vehículos del hogar?
<b>Universo</b>	Personas de 5 años y más que integran el hogar
<b>Fuente</b>	El jefe/a del hogar o un miembro masculino mayor de 15 años y/o femenino mayor de 14 años.
<b>Pregunta textual</b>	445 Ccm2. DURANTE LA SEMANA PASADA, ¿CUÁNTO TIEMPO DEDICÓ A:  2. Realizar limpieza del hogar? (barrer, trapear, ordenar la cama)  MINUTOS
# r445cm3: Minutos semanales dedicadas a acarrear leña	
<b>Información</b>	[Tipo= continua] [Formato=numeric] [Rango= 0-50] [Valores perdidos =*]
<b>Estadística [NP/ P]</b>	[Válido=80480 /-] [Inválido=7704 /-] [Media=0.109 /-] [Desviación =1.692 /-]
<b>Definición</b>	Es el tiepo que una persona dedica para realizar la siguiente activida: HORAS MINUTOS. 1. Realizar quehaceres de su hogar? (lavar ropa, planchar, cocinar, lavar trastes) 2. Realizar limpieza del hogar? (barrer, trapear, ordenar la cama) 3. Acarrear leña? 4. Acarrear agua? 5. Cuidar, atender sin pago a niños(as) (hermanos o hermanas), ancianos, enfermos o discapacitados del propio hogar? (bañar, cambiar, trasladarlos, etc.) 6. Reparar o dar mantenimiento a su vivienda, muebles, aparatos domésticos o vehículos del hogar?
<b>Universo</b>	Personas de 5 años y más que integran el hogar
<b>Fuente</b>	El jefe/a del hogar o un miembro masculino mayor de 15 años y/o femenino mayor de 14 años.
<b>Pregunta textual</b>	445 Ccm3. DURANTE LA SEMANA PASADA, ¿CUÁNTO TIEMPO DEDICÓ A:

# r445cm3: Minutos semanales dedicadas a acarrear leña	
	<p>3. Acarrear leña?</p> <p>MINUTOS</p>
# r445cm4: Minutos semanales dedicadas a acarrear agua	
<b>Información</b>	[Tipo= continua] [Formato=numeric] [Rango= 0-55] [Valores perdidos =*]
<b>Estadística [NP/ P]</b>	[Válido=80480 /-] [Inválido=7704 /-] [Media=0.241 /-] [Desviación =2.723 /-]
<b>Definición</b>	<p>Es el tiepo que una persona dedica para realizar la siguiente activida: HORAS MINUTOS.</p> <ol style="list-style-type: none"> <li>1. Realizar quehaceres de su hogar? (lavar ropa, planchar, cocinar, lavar trastes)</li> <li>2. Realizar limpieza del hogar? (barrer, trapear, ordenar la cama)</li> <li>3. Acarrear leña?</li> <li>4. Acarrear agua?</li> <li>5. Cuidar, atender sin pago a niños(as) (hermanos o hermanas), ancianos, enfermos o discapacitados del propio hogar? (bañar, cambiar, trasladarlos, etc.)</li> <li>6. Reparar o dar mantenimiento a su vivienda, muebles, aparatos domésticos o vehículos del hogar?</li> </ol>
<b>Universo</b>	Personas de 5 años y más que integran el hogar
<b>Fuente</b>	El jefe/a del hogar o un miembro masculino mayor de 15 años y/o femenino mayor de 14 años.
<b>Pregunta textual</b>	<p>445 Ccm4. DURANTE LA SEMANA PASADA, ¿CUÁNTO TIEMPO DEDICÓ A:</p> <p>4. Acarrear agua?</p> <p>MINUTOS</p>
# r445cm5: Minutos semanales dedicadas a cuidar, mantener sin pago a niños(as), ancianos, enfermos o discapacitados del propio hogar	
<b>Información</b>	[Tipo= continua] [Formato=numeric] [Rango= 0-50] [Valores perdidos =*]
<b>Estadística [NP/ P]</b>	[Válido=80480 /-] [Inválido=7704 /-] [Media=0.0238 /-] [Desviación =0.825 /-]
<b>Definición</b>	<p>Es el tiepo que una persona dedica para realizar la siguiente activida: HORAS MINUTOS.</p> <ol style="list-style-type: none"> <li>1. Realizar quehaceres de su hogar? (lavar ropa, planchar, cocinar, lavar trastes)</li> <li>2. Realizar limpieza del hogar? (barrer, trapear, ordenar la cama)</li> <li>3. Acarrear leña?</li> <li>4. Acarrear agua?</li> <li>5. Cuidar, atender sin pago a niños(as) (hermanos o hermanas), ancianos, enfermos o discapacitados del propio hogar? (bañar, cambiar, trasladarlos, etc.)</li> <li>6. Reparar o dar mantenimiento a su vivienda, muebles, aparatos domésticos o vehículos del hogar?</li> </ol>
<b>Universo</b>	Personas de 5 años y más que integran el hogar
<b>Fuente</b>	El jefe/a del hogar o un miembro masculino mayor de 15 años y/o femenino mayor de 14 años.
<b>Pregunta textual</b>	<p>445 Ccm5. DURANTE LA SEMANA PASADA, ¿CUÁNTO TIEMPO DEDICÓ A:</p> <p>5. Cuidar, atender sin pago a niños(as) (hermanos o hermanas), ancianos, enfermos o discapacitados del propio hogar?</p> <p>MINUTOS</p>
# r445cm6: Minutos semanales dedicadas a reparar o dar mantenimiento a la vivienda, muebles, aparatos domésticos o vehículos del hogar	
<b>Información</b>	[Tipo= continua] [Formato=numeric] [Rango= 0-50] [Valores perdidos =*]
<b>Estadística [NP/ P]</b>	[Válido=80480 /-] [Inválido=7704 /-] [Media=0.0668 /-] [Desviación =1.445 /-]
<b>Definición</b>	<p>Es el tiepo que una persona dedica para realizar la siguiente activida: HORAS MINUTOS.</p> <ol style="list-style-type: none"> <li>1. Realizar quehaceres de su hogar? (lavar ropa, planchar, cocinar, lavar trastes)</li> <li>2. Realizar limpieza del hogar? (barrer, trapear, ordenar la cama)</li> <li>3. Acarrear leña?</li> <li>4. Acarrear agua?</li> <li>5. Cuidar, atender sin pago a niños(as) (hermanos o hermanas), ancianos, enfermos o discapacitados del propio hogar? (bañar, cambiar, trasladarlos, etc.)</li> <li>6. Reparar o dar mantenimiento a su vivienda, muebles, aparatos domésticos o vehículos del hogar?</li> </ol>
<b>Universo</b>	Personas de 5 años y más que integran el hogar

# r445cm6: Minutos semanales dedicadas a reparar o dar mantenimiento a la vivienda, muebles, aparatos domésticos o vehículos del hogar			
Fuente		El jefe/a del hogar o un miembro masculino mayor de 15 años y/o femenino mayor de 14 años.	
Pregunta textual		445 Ccm6. DURANTE LA SEMANA PASADA, ¿CUÁNTO TIEMPO DEDICÓ A:  6. Reparar o dar mantenimiento a su vivienda, muebles, aparatos domésticos o vehículos del hogar?  MINUTOS	
# r44601: Desayuno fuera del hogar			
Información		[Tipo= discreta] [Formato=numeric] [Rango= 1-2] [Valores perdidos =*]	
Estadística [NP/ P]		[Válido=72952 /-] [Inválido=15232 /-]	
Definición		Esta pregunta se hará para determinar el gasto de los alimentos consumidos fuera del hogar. Haga la pregunta y si la respuesta es positiva hará un círculo en el número 1 y pasará a la pregunta 447 y 448. Si es negativa, haga un círculo en el número 2 y pase a la siguiente línea.  En el caso de los que trabajan y estudian, el gasto en desayuno, almuerzo y cena se captará en esta pregunta; el desayuno, almuerzo y cena que el hogar realiza los fines de semana individualmente por miembro o colectivamente se captará en la pregunta 802 apartado de "servicios de suministro de comidas preparadas".  1. ¿Desayuno? 2. ¿Almuerzo? 3. ¿Cena? 4. ¿Refrigerio? 5. ¿Otros?_____	
Universo		Personas de 5 años y más que integran el hogar	
Fuente		El jefe/a del hogar o un miembro masculino mayor de 15 años y/o femenino mayor de 14 años.	
Pregunta textual		44601. LA SEMANA ANTERIOR, EL ALIMENTO O BEBIDA QUE CONSUMIÓ (..) FUERA DE SU HOGAR CORRESPONDIÓ A:  1. ¿Desayuno?  1. SÍ 2. NO	
Valor	Etiqueta	Casos	Porcentaje
1	Sí	3150	<div><div></div>4.3%</div>
2	No	69802	<div><div></div>95.7%</div>
Sysmiss		15232	
# r44602: Almuerzo fuera del hogar			
Información		[Tipo= discreta] [Formato=numeric] [Rango= 1-2] [Valores perdidos =*]	
Estadística [NP/ P]		[Válido=72952 /-] [Inválido=15232 /-]	
Definición		Esta pregunta se hará para determinar el gasto de los alimentos consumidos fuera del hogar. Haga la pregunta y si la respuesta es positiva hará un círculo en el número 1 y pasará a la pregunta 447 y 448. Si es negativa, haga un círculo en el número 2 y pase a la siguiente línea.  En el caso de los que trabajan y estudian, el gasto en desayuno, almuerzo y cena se captará en esta pregunta; el desayuno, almuerzo y cena que el hogar realiza los fines de semana individualmente por miembro o colectivamente se captará en la pregunta 802 apartado de "servicios de suministro de comidas preparadas".  1. ¿Desayuno? 2. ¿Almuerzo? 3. ¿Cena? 4. ¿Refrigerio? 5. ¿Otros?_____	
Universo		Personas de 5 años y más que integran el hogar	
Fuente		El jefe/a del hogar o un miembro masculino mayor de 15 años y/o femenino mayor de 14 años.	

# r44602: Almuerzo fuera del hogar			
<b>Pregunta textual</b>		44602. LA SEMANA ANTERIOR, EL ALIMENTO O BEBIDA QUE CONSUMIÓ (..) FUERA DE SU HOGAR CORRESPONDIÓ A:  2. ¿Almuerzo?  1. SÍ 2. NO	
<b>Valor</b>	<b>Etiqueta</b>	<b>Casos</b>	<b>Porcentaje</b>
1	Sí	5865	<div><div></div> 8.0%</div>
2	No	67087	<div><div></div> 92.0%</div>
Sysmiss		15232	
# r44603: Cena fuera del hogar			
<b>Información</b>		[Tipo= discreta] [Formato=numeric] [Rango= 1-2] [Valores perdidos =*]	
<b>Estadística [NP/ P]</b>		[Válido=72952 /-] [Inválido=15232 /-]	
<b>Definición</b>		Esta pregunta se hará para determinar el gasto de los alimentos consumidos fuera del hogar. Haga la pregunta y si la respuesta es positiva hará un círculo en el número 1 y pasará a la pregunta 447 y 448. Si es negativa, haga un círculo en el número 2 y pase a la siguiente línea.  En el caso de los que trabajan y estudian, el gasto en desayuno, almuerzo y cena se captará en esta pregunta; el desayuno, almuerzo y cena que el hogar realiza los fines de semana individualmente por miembro o colectivamente se captará en la pregunta 802 apartado de "servicios de suministro de comidas preparadas".  1. ¿Desayuno? 2. ¿Almuerzo? 3. ¿Cena? 4. ¿Refrigerio? 5. ¿Otros? _____	
<b>Universo</b>		Personas de 5 años y más que integran el hogar	
<b>Fuente</b>		El jefe/a del hogar o un miembro masculino mayor de 15 años y/o femenino mayor de 14 años.	
<b>Pregunta textual</b>		44603. LA SEMANA ANTERIOR, EL ALIMENTO O BEBIDA QUE CONSUMIÓ (..) FUERA DE SU HOGAR CORRESPONDIÓ A:  3. ¿Cena?  1. SÍ 2. NO	
<b>Valor</b>	<b>Etiqueta</b>	<b>Casos</b>	<b>Porcentaje</b>
1	Sí	658	<div><div></div> 0.9%</div>
2	No	72294	<div><div></div> 99.1%</div>
Sysmiss		15232	
# r44604: Refrigerio fuera del hogar			
<b>Información</b>		[Tipo= discreta] [Formato=numeric] [Rango= 1-2] [Valores perdidos =*]	
<b>Estadística [NP/ P]</b>		[Válido=72952 /-] [Inválido=15232 /-]	
<b>Definición</b>		Esta pregunta se hará para determinar el gasto de los alimentos consumidos fuera del hogar. Haga la pregunta y si la respuesta es positiva hará un círculo en el número 1 y pasará a la pregunta 447 y 448. Si es negativa, haga un círculo en el número 2 y pase a la siguiente línea.  En el caso de los que trabajan y estudian, el gasto en desayuno, almuerzo y cena se captará en esta pregunta; el desayuno, almuerzo y cena que el hogar realiza los fines de semana individualmente por miembro o colectivamente se captará en la pregunta 802 apartado de "servicios de suministro de comidas preparadas".  1. ¿Desayuno? 2. ¿Almuerzo? 3. ¿Cena?	

# r44604: Refrigerio fuera del hogar			
	4. ¿Refrigerio? 5. ¿Otros?_____		
<b>Universo</b>	Personas de 5 años y más que integran el hogar		
<b>Fuente</b>	El jefe/a del hogar o un miembro masculino mayor de 15 años y/o femenino mayor de 14 años.		
<b>Pregunta textual</b>	44604. LA SEMANA ANTERIOR, EL ALIMENTO O BEBIDA QUE CONSUMIÓ (..) FUERA DE SU HOGAR CORRESPONDIÓ A:  4. ¿Refrigerio?  1. SÍ 2. NO		
Valor	Etiqueta	Casos	Porcentaje
1	Sí	402	0.6%
2	No	72550	99.4%
Sysmiss		15232	
# r44605: Otro gasto fuera del hogar			
<b>Información</b>	[Tipo= discreta] [Formato=numeric] [Rango= 1-2] [Valores perdidos =*]		
<b>Estadística [NP/ P]</b>	[Válido=72952 /-] [Inválido=15232 /-]		
<b>Definición</b>	Esta pregunta se hará para determinar el gasto de los alimentos consumidos fuera del hogar. Haga la pregunta y si la respuesta es positiva hará un círculo en el número 1 y pasará a la pregunta 447 y 448. Si es negativa, haga un círculo en el número 2 y pase a la siguiente línea.  En el caso de los que trabajan y estudian, el gasto en desayuno, almuerzo y cena se captará en esta pregunta; el desayuno, almuerzo y cena que el hogar realiza los fines de semana individualmente por miembro o colectivamente se captará en la pregunta 802 apartado de "servicios de suministro de comidas preparadas".  1. ¿Desayuno? 2. ¿Almuerzo? 3. ¿Cena? 4. ¿Refrigerio? 5. ¿Otros?_____		
<b>Universo</b>	Personas de 5 años y más que integran el hogar		
<b>Fuente</b>	El jefe/a del hogar o un miembro masculino mayor de 15 años y/o femenino mayor de 14 años.		
<b>Pregunta textual</b>	44605. LA SEMANA ANTERIOR, EL ALIMENTO O BEBIDA QUE CONSUMIÓ (..) FUERA DE SU HOGAR CORRESPONDIÓ A:  5. ¿Otros?_____  1. SÍ 2. NO		
Valor	Etiqueta	Casos	Porcentaje
1	Sí	37	0.1%
2	No	72915	99.9%
Sysmiss		15232	
# r44605ot: Otro gasto fuera del hogar			
<b>Información</b>	[Tipo= discreta] [Formato=numeric] [Rango= 1-1] [Valores perdidos =*]		
<b>Estadística [NP/ P]</b>	[Válido=37 /-] [Inválido=88147 /-]		
<b>Definición</b>	Es la especificación de la opción OTROS: R446. LA SEMANA ANTERIOR EL ALIMENTO O BEBIDA QUE CONSUMIÓ ( ... ) FUERA DE SU HOGAR CORRESPONDIÓ A:		
<b>Universo</b>	Personas de 5 años y más que integran el hogar		
<b>Fuente</b>	El jefe/a del hogar o un miembro masculino mayor de 15 años y/o femenino mayor de 14 años.		



# r44605ot: Otro gasto fuera del hogar			
Pregunta textual		44601. LA SEMANA ANTERIOR, EL ALIMENTO O BEBIDA QUE CONSUMIÓ (..) FUERA DE SU HOGAR CORRESPONDIÓ A:  ¿Otros?_____	
1. SÍ			
2. NO			
Valor	Etiqueta	Casos	Porcentaje
1		37	100.0%
Sysmiss		88147	
# r44701: Veces a la semana que gastó en desayuno fuera del hogar			
Información	[Tipo= continua] [Formato=numeric] [Rango= 1-7] [Valores perdidos =*]		
Estadística [NP/ P]	[Válido=3150 /-] [Inválido=85034 /-] [Media=5.416 /-] [Desviación =1.331 /-]		
Definición	Esta pregunta se hará para determinar la cantidad de veces a la semana que consumo alimentos fuera del hogar.  1. ¿Desayuno? 2. ¿Almuerzo? 3. ¿Cena? 4. ¿Refrigerio? 5. ¿Otros?_____		
Universo	Personas de 5 años y más que integran el hogar		
Fuente	El jefe/a del hogar o un miembro masculino mayor de 15 años y/o femenino mayor de 14 años.		
Pregunta textual	44701. ¿CUÁNTAS VECES A LA SEMANA?  1. ¿Desayuno?		
# r44702: Veces a la semana que gastó en almuerzo fuera del hogar			
Información	[Tipo= continua] [Formato=numeric] [Rango= 1-7] [Valores perdidos =*]		
Estadística [NP/ P]	[Válido=5865 /-] [Inválido=82319 /-] [Media=5.415 /-] [Desviación =1.235 /-]		
Definición	Esta pregunta se hará para determinar la cantidad de veces a la semana que consumo alimentos fuera del hogar.  1. ¿Desayuno? 2. ¿Almuerzo? 3. ¿Cena? 4. ¿Refrigerio? 5. ¿Otros?_____		
Universo	Personas de 5 años y más que integran el hogar		
Fuente	El jefe/a del hogar o un miembro masculino mayor de 15 años y/o femenino mayor de 14 años.		
Pregunta textual	44702. ¿CUÁNTAS VECES A LA SEMANA?  2. ¿Almuerzo?		
# r44703: Veces a la semana que gastó en cena fuera del hogar			
Información	[Tipo= continua] [Formato=numeric] [Rango= 1-7] [Valores perdidos =*]		
Estadística [NP/ P]	[Válido=658 /-] [Inválido=87526 /-] [Media=4.881 /-] [Desviación =1.575 /-]		
Definición	Esta pregunta se hará para determinar la cantidad de veces a la semana que consumo alimentos fuera del hogar.  1. ¿Desayuno? 2. ¿Almuerzo? 3. ¿Cena? 4. ¿Refrigerio? 5. ¿Otros?_____		
Universo	Personas de 5 años y más que integran el hogar		

# r44703: Veces a la semana que gastó en cena fuera del hogar	
<b>Fuente</b>	El jefe/a del hogar o un miembro masculino mayor de 15 años y/o femenino mayor de 14 años.
<b>Pregunta textual</b>	44703. ¿CUÁNTAS VECES A LA SEMANA?  3. ¿Cena?
# r44704: Veces a la semana que gastó en refrigerio fuera del hogar	
<b>Información</b>	[Tipo= continua] [Formato=numeric] [Rango= 1-7] [Valores perdidos =*]
<b>Estadística [NP/ P]</b>	[Válido=402 /-] [Inválido=87782 /-] [Media=5.234 /-] [Desviación =1.439 /-]
<b>Definición</b>	Esta pregunta se hará para determinar la cantidad de veces a la semana que consumo alimentos fuera del hogar.  1. ¿Desayuno? 2. ¿Almuerzo? 3. ¿Cena? 4. ¿Refrigerio? 5. ¿Otros?_____
<b>Universo</b>	Personas de 5 años y más que integran el hogar
<b>Fuente</b>	El jefe/a del hogar o un miembro masculino mayor de 15 años y/o femenino mayor de 14 años.
<b>Pregunta textual</b>	44704. ¿CUÁNTAS VECES A LA SEMANA?  4. ¿Refrigerio?
# r44705: Veces a la semana que tuvo otro gasto fuera del hogar	
<b>Información</b>	[Tipo= continua] [Formato=numeric] [Rango= 3-7] [Valores perdidos =*]
<b>Estadística [NP/ P]</b>	[Válido=38 /-] [Inválido=88146 /-] [Media=5.5 /-] [Desviación =0.893 /-]
<b>Definición</b>	Esta pregunta se hará para determinar la cantidad de veces a la semana que consumo alimentos fuera del hogar.  1. ¿Desayuno? 2. ¿Almuerzo? 3. ¿Cena? 4. ¿Refrigerio? 5. ¿Otros?_____
<b>Universo</b>	Personas de 5 años y más que integran el hogar
<b>Fuente</b>	El jefe/a del hogar o un miembro masculino mayor de 15 años y/o femenino mayor de 14 años.
<b>Pregunta textual</b>	44705. ¿CUÁNTAS VECES A LA SEMANA?  5. ¿Otros?_____
# r44801: Monto gastado por vez en desayuno fuera del hogar	
<b>Información</b>	[Tipo= continua] [Formato=numeric] [Rango= 0.25-9] [Valores perdidos =*]
<b>Estadística [NP/ P]</b>	[Válido=3150 /-] [Inválido=85034 /-] [Media=1.555 /-] [Desviación =0.509 /-]
<b>Definición</b>	Esta pregunta se hará para determinar cuanto pagó en promedio por cada desayuno, almuerzo, cena, refrigerios y otros que tuvo fuera del hogar.  1. ¿Desayuno? 2. ¿Almuerzo? 3. ¿Cena? 4. ¿Refrigerio? 5. ¿Otros?_____
<b>Universo</b>	Personas de 5 años y más que integran el hogar
<b>Fuente</b>	El jefe/a del hogar o un miembro masculino mayor de 15 años y/o femenino mayor de 14 años.
<b>Pregunta textual</b>	44801. GENERALMENTE, ¿CUÁNTO PAGÓ EN PROMEDIO CADA VEZ?  1. ¿Desayuno?  MONTO: Dólares y Centavos

# r44802: Monto gastado por vez en almuerzo fuera del hogar	
<b>Información</b>	[Tipo= continua] [Formato=numeric] [Rango= 0.35-20] [Valores perdidos =*]
<b>Estadística [NP/ P]</b>	[Válido=5865 /-] [Inválido=82319 /-] [Media=2.021 /-] [Desviación =0.652 /-]
<b>Definición</b>	<p>Esta pregunta se hará para determinar cuanto pagó en promedio por cada desayuno, almuerzo, cena, refrigerios y otros que tuvo fuera del hogar.</p> <p>1. ¿Desayuno?  2. ¿Almuerzo?  3. ¿Cena?  4. ¿Refrigerio?  5. ¿Otros?_____</p>
<b>Universo</b>	Personas de 5 años y más que integran el hogar
<b>Fuente</b>	El jefe/a del hogar o un miembro masculino mayor de 15 años y/o femenino mayor de 14 años.
<b>Pregunta textual</b>	<p>44802. GENERALMENTE, ¿CUÁNTO PAGÓ EN PROMEDIO CADA VEZ?</p> <p>2. ¿Almuerzo?</p> <p>MONTO: Dólares y Centavos</p>

# r44803: Monto gastado por vez en cena fuera del hogar	
<b>Información</b>	[Tipo= continua] [Formato=numeric] [Rango= 0.25-15] [Valores perdidos =*]
<b>Estadística [NP/ P]</b>	[Válido=658 /-] [Inválido=87526 /-] [Media=1.657 /-] [Desviación =0.808 /-]
<b>Definición</b>	<p>Esta pregunta se hará para determinar cuanto pagó en promedio por cada desayuno, almuerzo, cena, refrigerios y otros que tuvo fuera del hogar.</p> <p>1. ¿Desayuno?  2. ¿Almuerzo?  3. ¿Cena?  4. ¿Refrigerio?  5. ¿Otros?_____</p>
<b>Universo</b>	Personas de 5 años y más que integran el hogar
<b>Fuente</b>	El jefe/a del hogar o un miembro masculino mayor de 15 años y/o femenino mayor de 14 años.
<b>Pregunta textual</b>	<p>44803. GENERALMENTE, ¿CUÁNTO PAGÓ EN PROMEDIO CADA VEZ?</p> <p>3. ¿Cena?</p> <p>MONTO: Dólares y Centavos</p>
# r44804: Monto gastado por vez en refrigerio fuera del hogar	
<b>Información</b>	[Tipo= continua] [Formato=numeric] [Rango= 0.1-5] [Valores perdidos =*]
<b>Estadística [NP/ P]</b>	[Válido=402 /-] [Inválido=87782 /-] [Media=1.012 /-] [Desviación =0.54 /-]
<b>Definición</b>	<p>Esta pregunta se hará para determinar cuanto pagó en promedio por cada desayuno, almuerzo, cena, refrigerios y otros que tuvo fuera del hogar.</p> <p>1. ¿Desayuno?  2. ¿Almuerzo?  3. ¿Cena?  4. ¿Refrigerio?  5. ¿Otros?_____</p>
<b>Universo</b>	Personas de 5 años y más que integran el hogar
<b>Fuente</b>	El jefe/a del hogar o un miembro masculino mayor de 15 años y/o femenino mayor de 14 años.
<b>Pregunta textual</b>	<p>44804. GENERALMENTE, ¿CUÁNTO PAGÓ EN PROMEDIO CADA VEZ?</p> <p>4. ¿Refrigerio?</p> <p>MONTO: Dólares y Centavos</p>
# r44805: Monto gastado en otro gasto fuera del hogar	
<b>Información</b>	[Tipo= continua] [Formato=numeric] [Rango= 0.25-2] [Valores perdidos =*]
<b>Estadística [NP/ P]</b>	[Válido=38 /-] [Inválido=88146 /-] [Media=0.693 /-] [Desviación =0.335 /-]
<b>Definición</b>	<p>Esta pregunta se hará para determinar cuanto pagó en promedio por cada desayuno, almuerzo, cena, refrigerios y otros que tuvo fuera del hogar.</p> <p>1. ¿Desayuno?  2. ¿Almuerzo?  3. ¿Cena?  4. ¿Refrigerio?  5. ¿Otros?_____</p>
<b>Universo</b>	Personas de 5 años y más que integran el hogar
<b>Fuente</b>	El jefe/a del hogar o un miembro masculino mayor de 15 años y/o femenino mayor de 14 años.
<b>Pregunta textual</b>	<p>44805. GENERALMENTE, ¿CUÁNTO PAGÓ EN PROMEDIO CADA VEZ?</p> <p>5. ¿Otros?_____</p> <p>MONTO: Dólares y Centavos</p>

# r44901: Transporte público por empleo				
Información	[Tipo= discreta] [Formato=numeric] [Rango= 1-2] [Valores perdidos =*]			
Estadística [NP/ P]	[Válido=72952 /-] [Inválido=15232 /-]			
Definición	<p>Esta pregunta se hará para determinar otros gasto por actividades laborales.</p> <p>1. Transporte público? 2. Teléfono público? 3. Combustible, reparación de vehículo? 4. Hospedaje?</p> <p>1. Si 2. No</p>			
Universo	Personas de 5 años y más que integran el hogar			
Fuente	El jefe/a del hogar o un miembro masculino mayor de 15 años y/o femenino mayor de 14 años.			
Pregunta textual	<p>44901. ¿LA SEMANA ANTERIOR TUVO (...) GASTOS EN:</p> <p>1. Transporte público?</p> <p>1. SÍ 2. NO</p>			
Valor	Etiqueta	Casos	Porcentaje	
1	Sí	10437	<div></div>	14.3%
2	No	62515	<div></div>	85.7%
Sysmiss		15232		
# r44902: Teléfono público por empleo				
Información	[Tipo= discreta] [Formato=numeric] [Rango= 1-2] [Valores perdidos =*]			
Estadística [NP/ P]	[Válido=72952 /-] [Inválido=15232 /-]			
Definición	<p>Esta pregunta se hará para determinar otros gasto por actividades laborales.</p> <p>1. Transporte público? 2. Teléfono público? 3. Combustible, reparación de vehículo? 4. Hospedaje?</p> <p>1. Si 2. No</p>			
Universo	Personas de 5 años y más que integran el hogar			
Fuente	El jefe/a del hogar o un miembro masculino mayor de 15 años y/o femenino mayor de 14 años.			
Pregunta textual	<p>44902. ¿LA SEMANA ANTERIOR TUVO (...) GASTOS EN:</p> <p>2. Teléfono público?</p> <p>1. SÍ 2. NO</p>			
Valor	Etiqueta	Casos	Porcentaje	
1	Sí	37	<div></div>	0.1%
2	No	72915	<div></div>	99.9%
Sysmiss		15232		
# r44903: Combustible, reparación de vehículo por empleo				
Información	[Tipo= discreta] [Formato=numeric] [Rango= 1-2] [Valores perdidos =*]			
Estadística [NP/ P]	[Válido=72952 /-] [Inválido=15232 /-]			
Definición	Esta pregunta se hará para determinar otros gasto por actividades laborales.			

# r44903: Combustible, reparación de vehículo por empleo			
	1. Transporte público? 2. Teléfono público? 3. Combustible, reparación de vehículo? 4. Hospedaje?  1. Si 2. No		
<b>Universo</b>	Personas de 5 años y más que integran el hogar		
<b>Fuente</b>	El jefe/a del hogar o un miembro masculino mayor de 15 años y/o femenino mayor de 14 años.		
<b>Pregunta textual</b>	44903. ¿LA SEMANA ANTERIOR TUVO (...) GASTOS EN:  3. Combustible, reparación de vehículo?  1. SÍ 2. NO		
Valor	Etiqueta	Casos	Porcentaje
1	Sí	1398	1.9%
2	No	71554	98.1%
Sysmiss		15232	
# r44904: Hospedaje por empleo			
<b>Información</b>	[Tipo= discreta] [Formato=numeric] [Rango= 1-2] [Valores perdidos =*]		
<b>Estadística [NP/ P]</b>	[Válido=72952 /-] [Inválido=15232 /-]		
<b>Definición</b>	Esta pregunta se hará para determinar otros gasto por actividades laborales.  1. Transporte público? 2. Teléfono público? 3. Combustible, reparación de vehículo? 4. Hospedaje?  1. Si 2. No		
<b>Universo</b>	Personas de 5 años y más que integran el hogar		
<b>Fuente</b>	El jefe/a del hogar o un miembro masculino mayor de 15 años y/o femenino mayor de 14 años.		
<b>Pregunta textual</b>	44904. ¿LA SEMANA ANTERIOR TUVO (...) GASTOS EN:  4. Hospedaje?  1. SÍ 2. NO		
Valor	Etiqueta	Casos	Porcentaje
1	Sí	45	0.1%
2	No	72907	99.9%
Sysmiss		15232	
# r45001: Veces a la semana que gastó en transporte público por empleo			
<b>Información</b>	[Tipo= continua] [Formato=numeric] [Rango= 1-7] [Valores perdidos =*]		
<b>Estadística [NP/ P]</b>	[Válido=10437 /-] [Inválido=77747 /-] [Media=5.025 /-] [Desviación =1.651 /-]		
<b>Definición</b>	Esta pregunta se hará para determinar otros gasto por actividades laborales y cuantas veces a la semana.  1. Transporte público? 2. Teléfono público? 3. Combustible, reparación de vehículo?		

<b># r45001: Veces a la semana que gastó en transporte público por empleo</b>	
	4. Hospedaje?
<b>Universo</b>	Personas de 5 años y más que integran el hogar
<b>Fuente</b>	El jefe/a del hogar o un miembro masculino mayor de 15 años y/o femenino mayor de 14 años.
<b>Pregunta textual</b>	45001 ¿CUÁNTAS VECES A LA SEMANA?  1. Transporte público?
<b># r45002: Veces a la semana que gastó en teléfono público por empleo</b>	
<b>Información</b>	[Tipo= continua] [Formato=numeric] [Rango= 1-7] [Valores perdidos =*]
<b>Estadística [NP/ P]</b>	[Válido=37 /-] [Inválido=88147 /-] [Media=4.595 /-] [Desviación =2.006 /-]
<b>Definición</b>	Esta pregunta se hará para determinar otros gasto por actividades laborales y cuantas veces a la semana.  1. Transporte público? 2. Teléfono público? 3. Combustible, reparación de vehículo? 4. Hospedaje?
<b>Universo</b>	Personas de 5 años y más que integran el hogar
<b>Fuente</b>	El jefe/a del hogar o un miembro masculino mayor de 15 años y/o femenino mayor de 14 años.
<b>Pregunta textual</b>	45002 ¿CUÁNTAS VECES A LA SEMANA?  2. Teléfono público?
<b># r45003: Veces a la semana que gastó en combustible, reparación de vehículo por empleo</b>	
<b>Información</b>	[Tipo= continua] [Formato=numeric] [Rango= 1-7] [Valores perdidos =*]
<b>Estadística [NP/ P]</b>	[Válido=1398 /-] [Inválido=86786 /-] [Media=1.26 /-] [Desviación =0.954 /-]
<b>Definición</b>	Esta pregunta se hará para determinar otros gasto por actividades laborales y cuantas veces a la semana.  1. Transporte público? 2. Teléfono público? 3. Combustible, reparación de vehículo? 4. Hospedaje?
<b>Universo</b>	Personas de 5 años y más que integran el hogar
<b>Fuente</b>	El jefe/a del hogar o un miembro masculino mayor de 15 años y/o femenino mayor de 14 años.
<b>Pregunta textual</b>	45003 ¿CUÁNTAS VECES A LA SEMANA?  3. Combustible, reparación de vehículo?
<b># r45004: Veces a la semana que gastó en hospedaje por empleo</b>	
<b>Información</b>	[Tipo= continua] [Formato=numeric] [Rango= 1-6] [Valores perdidos =*]
<b>Estadística [NP/ P]</b>	[Válido=45 /-] [Inválido=88139 /-] [Media=1.156 /-] [Desviación =0.796 /-]
<b>Definición</b>	Esta pregunta se hará para determinar otros gasto por actividades laborales y cuantas veces a la semana.  1. Transporte público? 2. Teléfono público? 3. Combustible, reparación de vehículo? 4. Hospedaje?
<b>Universo</b>	Personas de 5 años y más que integran el hogar
<b>Fuente</b>	El jefe/a del hogar o un miembro masculino mayor de 15 años y/o femenino mayor de 14 años.
<b>Pregunta textual</b>	45004 ¿CUÁNTAS VECES A LA SEMANA?  4. Hospedaje?

# r45101: Monto gastado por vez en transporte público por empleo	
Información	[Tipo= continua] [Formato=numeric] [Rango= 0-60] [Valores perdidos =*]
Estadística [NP/ P]	[Válido=10437 /-] [Inválido=77747 /-] [Media=1.411 /-] [Desviación =1.639 /-]
Definición	Esta pregunta se hará para determinar cuanto pagó en promedio por Transporte público, Teléfono público, Combustible, reparación de vehículo, Hospedaje (otros gastos por actividades laborales).
Universo	Personas de 5 años y más que integran el hogar
Fuente	El jefe/a del hogar o un miembro masculino mayor de 15 años y/o femenino mayor de 14 años.
Pregunta textual	45101. GENERALMENTE, ¿CUÁNTO PAGÓ EN PROMEDIO CADA VEZ? 1. Transporte público?  MONTO Dólares y Centavos
# r45102: Monto gastado por vez en teléfono público por empleo	
Información	[Tipo= continua] [Formato=numeric] [Rango= 0.25-50] [Valores perdidos =*]
Estadística [NP/ P]	[Válido=37 /-] [Inválido=88147 /-] [Media=4.018 /-] [Desviación =8.881 /-]
Definición	Esta pregunta se hará para determinar cuanto pagó en promedio por Transporte público, Teléfono público, Combustible, reparación de vehículo, Hospedaje (otros gastos por actividades laborales).
Universo	Personas de 5 años y más que integran el hogar
Fuente	El jefe/a del hogar o un miembro masculino mayor de 15 años y/o femenino mayor de 14 años.
Pregunta textual	45102. GENERALMENTE, ¿CUÁNTO PAGÓ EN PROMEDIO CADA VEZ? 2. Teléfono público?  MONTO Dólares y Centavos
# r45103: Monto gastado por vez en combustible, reparación de vehículo por empleo	
Información	[Tipo= continua] [Formato=numeric] [Rango= 0-200] [Valores perdidos =*]
Estadística [NP/ P]	[Válido=1398 /-] [Inválido=86786 /-] [Media=15.684 /-] [Desviación =12.161 /-]
Definición	Esta pregunta se hará para determinar cuanto pagó en promedio por Transporte público, Teléfono público, Combustible, reparación de vehículo, Hospedaje (otros gastos por actividades laborales).
Universo	Personas de 5 años y más que integran el hogar
Fuente	El jefe/a del hogar o un miembro masculino mayor de 15 años y/o femenino mayor de 14 años.
Pregunta textual	45103. GENERALMENTE, ¿CUÁNTO PAGÓ EN PROMEDIO CADA VEZ? 3. Combustible, reparación de vehículo?  MONTO Dólares y Centavos
# r45104: Monto gastado por vez en hospedaje por empleo	
Información	[Tipo= continua] [Formato=numeric] [Rango= 3.5-50] [Valores perdidos =*]
Estadística [NP/ P]	[Válido=45 /-] [Inválido=88139 /-] [Media=13.556 /-] [Desviación =9.71 /-]
Definición	Esta pregunta se hará para determinar cuanto pagó en promedio por Transporte público, Teléfono público, Combustible, reparación de vehículo, Hospedaje (otros gastos por actividades laborales).
Universo	Personas de 5 años y más que integran el hogar
Fuente	El jefe/a del hogar o un miembro masculino mayor de 15 años y/o femenino mayor de 14 años.
Pregunta textual	45104. GENERALMENTE, ¿CUÁNTO PAGÓ EN PROMEDIO CADA VEZ? 4. Hospedaje?  MONTO Dólares y Centavos
# r452a: Tuvo en posesión tierra con vocación agropecuaria	
Información	[Tipo= discreta] [Formato=numeric] [Rango= 1-2] [Valores perdidos =*]
Estadística [NP/ P]	[Válido=72952 /-] [Inválido=15232 /-]



# r452a: Tuvo en posesión tierra con vocación agropecuaria			
Definición		En esta pregunta el objetivo es determinar si la persona es dueña del terreno destinado a actividades agropecuarias, por lo tanto hace referencia a la posesión de la tierra como PROPIETARIO/A.	
Universo		Personas de 5 años y más que integran el hogar	
Fuente		El jefe/a del hogar o un miembro masculino mayor de 15 años y/o femenino mayor de 14 años.	
Pregunta textual		452a. ¿DURANTE EL CICLO AGRÍCOLA 2014/2015 TUVO (...) EN POSESIÓN (PROPIETARIO) TIERRA CON VOCACIÓN AGROPECUARIA? 1. Sí 2. No	
Valor	Etiqueta	Casos	Porcentaje
1	Sí	1863	2.6%
2	No	71089	97.4%
Sysmiss		15232	
# r452b: Número de manzanas con vocación agropecuaria			
Información		[Tipo= continua] [Formato=numeric] [Rango= 0.04-150] [Valores perdidos =*]	
Estadística [NP/ P]		[Válido=1863 /-] [Inválido=86321 /-] [Media=3.649 /-] [Desviación =8.227 /-]	
Definición		Si la persona respondió que es dueña de terreno, se le pregunta por el tamaño de la misma y se anota en manzanas. 1. Sí _____ Mz.	
Universo		Personas de 5 años y más que integran el hogar	
Fuente		El jefe/a del hogar o un miembro masculino mayor de 15 años y/o femenino mayor de 14 años.	
Pregunta textual		452b. ¿DURANTE EL CICLO AGRÍCOLA 2014/2015 TUVO (...) EN POSESIÓN (PROPIETARIO) TIERRA CON VOCACIÓN AGROPECUARIA? 1. Sí N° de manzanas_____	
# r453: Ha realizado actividades agropecuarias como patrono(a) o cuenta propia			
Información		[Tipo= discreta] [Formato=numeric] [Rango= 1-3] [Valores perdidos =*]	
Estadística [NP/ P]		[Válido=72952 /-] [Inválido=15232 /-]	
Definición		Esta pregunta tiene como objeto conocer si la persona se realiza o no actividades agropecuarias; si la respuesta es afirmativa permite captar la información de la sección 5 "ACTIVIDADES DEL PRODUCTOR AGROPECUARIO".	
Universo		Personas de 5 años y más que integran el hogar	
Fuente		El jefe/a del hogar o un miembro masculino mayor de 15 años y/o femenino mayor de 14 años.	
Pregunta textual		453. EN EL CICLO AGRÍCOLA 2014/2015, ¿HA REALIZADO (...) ACTIVIDADES AGROPECUARIAS COMO PATRONO(A) O CUENTA PROPIA?  1. Sí 2. No realizó actividades agropecuarias 3. No	
Valor	Etiqueta	Casos	Porcentaje
1	Sí	6894	9.5%
2	No realizó actividades agropecuarias	226	0.3%
3	No	65832	90.2%
Sysmiss		15232	
# r454: Uso del patio para cultivo o crianza de animales			
Información		[Tipo= discreta] [Formato=numeric] [Rango= 1-2] [Valores perdidos =*]	
Estadística [NP/ P]		[Válido=65832 /-] [Inválido=22352 /-]	
Definición		En esta pregunta se pretende registrar aquellos hogares que en su vivienda tienen algún tipo de cultivo o crianza de animales. Pasan por esta pregunta los que en 453 responden 3. Si el informante responde SI código 1, pase a la sección 5 pregunta 513, después de haber respondido las preguntas 501 y 502.	

# r454: Uso del patio para cultivo o crianza de animales			
Universo	Personas de 5 años y más que integran el hogar		
Fuente	El jefe/a del hogar o un miembro masculino mayor de 15 años y/o femenino mayor de 14 años.		
Pregunta textual	454. ¿EN EL PATIO DE SU VIVIENDA DESTINÓ (...) UN ESPACIO FÍSICO PARA EL CULTIVO DE GRANOS, FRUTAS, HORTALIZAS O CRIANZA DE ANIMALES?  1. Sí 2. No		
Valor	Etiqueta	Casos	Porcentaje
1	Sí	4089	<div><div></div>6.2%</div>
2	No	61743	<div><div></div>93.8%</div>
Sysmiss		22352	
# r501: Número de orden de la persona en actividad agropecuaria			
Información	[Tipo= discreta] [Formato=numeric] [Valores perdidos =*]		
Estadística [NP/ P]	[Válido=0 /-] [Inválido=88184 /-]		
Definición	Es el número de orden de la Tarjeta de Registro del Hogar (TRH) que corresponde al miembro del hogar que se dedica directamente a desarrollar actividades agropecuarias.  En el recuadro "NOMBRE" anote a la persona que tiene la condición de ser productor agropecuario, según lo anotado en la TRH.		
Universo	Personas de 5 años y más que integran el hogar y que en la sección de empleo manifestó haber realizado actividades agropecuarias, ya sea como patrón o cuenta propia.		
Valor	Etiqueta	Casos	Porcentaje
Sysmiss		88184	
# r502: Número de orden del informante			
Información	[Tipo= discreta] [Formato=numeric] [Rango= 1-9] [Valores perdidos =*]		
Estadística [NP/ P]	[Válido=11210 /-] [Inválido=76974 /-]		
Definición	N°. De orden del informante, deberá anotar el número que le corresponde en la TRH a la persona que está proporcionando la información.		
Universo	Personas de 5 años y más que integran el hogar y que en la sección de empleo manifestó haber realizado actividades agropecuarias, ya sea como patrón o cuenta propia.		
Fuente	El jefe/a del hogar o un miembro masculino mayor de 15 años y/o femenino mayor de 14 años.		
Pregunta textual	502. N° DE TRH DEL INFORMANTE		
Valor	Etiqueta	Casos	Porcentaje
1		6393	<div><div></div>57.0%</div>
2		3912	<div><div></div>34.9%</div>
3		574	<div><div></div>5.1%</div>
4		207	<div><div></div>1.8%</div>
5		87	<div><div></div>0.8%</div>
6		23	<div><div></div>0.2%</div>
7		6	<div><div></div>0.1%</div>
8		5	<div><div></div>0.0%</div>
9		3	<div><div></div>0.0%</div>
Sysmiss		76974	
# r503a: Forma de tenencia de la tierra			
Información	[Tipo= discreta] [Formato=numeric] [Rango= 1-8] [Valores perdidos =*]		

## # r503a: Forma de tenencia de la tierra

<b>Estadística [NP/ P]</b>	[Válido=7120 /-] [Inválido=81064 /-]
<b>Definición</b>	<p>Con esta pregunta se investiga cuál es la(s) forma(s) de tenencia en que el productor posee la tierra con vocación agropecuaria, que puede haberla trabajado o no durante el ciclo agrícola 2014/2015.</p> <p>Formas de tenencia:</p> <ol style="list-style-type: none"> <li>1. Propietario</li> <li>2. Arrendatario</li> <li>3. Colono</li> <li>4. Cooperativista</li> <li>5. Aparcero (censo)</li> <li>6. Ocupante gratuito</li> <li>7. No utilizó tierra</li> <li>8. Otra forma</li> </ol> <p>Propietario: Es aquel individuo que posee un bien inmueble con vocación agropecuaria en propiedad ya sea pagado o pagándolo a plazos.</p> <p>Arrendatario: Es aquella persona que adquiere el derecho de utilizar la tierra mediante el pago en efectivo.</p> <p>Colono: Es cuando la persona paga el derecho de usar la tierra mediante trabajo o servicios personales prestados al propietario, cuyo valor no es reportado en ninguna parte del cuestionario.</p> <p>Cooperativista: Es aquel productor que trabaja en forma directa e individual la tierra que es propiedad colectiva de una cooperativa, que a la vez es miembro activo de dicha organización empresarial, es decir que se encuentra activo en el listado de la membresía de la cooperativa.</p> <p>Aparcero o Mediero: Es la persona que paga el derecho de usar la tierra que explota mediante una porción de la cosecha, misma que es conocida en el sector rural como Censo. Incluye el caso de productores que tienen un arreglo con el propietario de la tierra en el sentido de que este último, además de proporcionar la tierra, puede pagar parte o todos los costos de producción del cultivo a cambio de una determinada parte de la cosecha o producción obtenida en la actividad agrícola</p> <p>Ocupante gratuito: Es toda persona que ocupa una porción de tierra sin costo en efectivo, especie o servicio. Generalmente, esta forma de tenencia se presenta cuando el productor trabaja tierra que es propiedad de familiares o amigos.</p> <p>No utilizó tierra: Es cuando el productor agropecuario se dedica a actividades que no necesita tierra para realizarlas, particularmente aves y cerdos en pequeña escala.</p> <p>Otras formas: Se refiere a los productores que trabajan predios baldíos o marginales, los que casi siempre se encuentran ubicados a la orilla de carreteras, ríos, quebradas o de la línea férrea, por lo general son tierras propiedad del estado o de municipalidades.</p>
<b>Universo</b>	Personas de 5 años y más que integran el hogar y que en la sección de empleo manifestó haber realizado actividades agropecuarias, ya sea como patrón o cuenta propia.
<b>Fuente</b>	El jefe/a del hogar o un miembro masculino mayor de 15 años y/o femenino mayor de 14 años.
<b>Pregunta textual</b>	<p>503a. EN RELACIÓN A LA TENENCIA DE LA TIERRA QUE TRABAJÓ (...) ES:</p> <ol style="list-style-type: none"> <li>1. Propietario(a) N° de orden del propietario(a)</li> <li>2. Arrendatario(a)</li> <li>3. Colono(a)</li> <li>4. Cooperativista</li> <li>5. Aparcero(a) (censo)</li> <li>6. Ocupante gratuito</li> <li>7. No utilizó tierra</li> <li>8. Otra forma</li> </ol>

Valor	Etiqueta	Casos	Porcentaje
1	Propietario(a)	1624	22.8%
2	Arrendatario(a)	3306	46.4%
3	Colono(a)	8	0.1%
4	Cooperativista	11	0.2%
5	Aparcero(a) (censo)	276	3.9%
6	Ocupante gratuito	1686	23.7%

# r503a: Forma de tenencia de la tierra			
Valor	Etiqueta	Casos	Porcentaje
7	No utilizó tierra	206	2.9%
8	Otra	3	0.0%
Sysmiss		81064	
# r503a1: Número de orden de la persona que es propietaria de la tierra			
Información	[Tipo= continua] [Formato=numeric] [Rango= 1-7] [Valores perdidos =*]		
Estadística [NP/ P]	[Válido=1624 /-] [Inválido=86560 /-] [Media=1.162 /-] [Desviación =0.554 /-]		
Definición	Se anota el número de orden del propietario de la tierra cultivada.  Propietario: Es aquel individuo que posee un bien inmueble con vocación agropecuaria en propiedad ya sea pagado o pagándolo a plazos.		
Universo	Personas de 5 años y más que integran el hogar y que en la sección de empleo manifestó haber realizado actividades agropecuarias, ya sea como patrón o cuenta propia.		
Fuente	El jefe/a del hogar o un miembro masculino mayor de 15 años y/o femenino mayor de 14 años.		
Pregunta textual	503a1. EN RELACIÓN A LA TENENCIA DE LA TIERRA QUE TRABAJÓ (...) ES:  1. Propietario(a) N° de orden del propietario(a)		
# r503b: Segunda forma de tenencia de la tierra (si aplica)			
Información	[Tipo= discreta] [Formato=numeric] [Rango= 1-8] [Valores perdidos =*]		
Estadística [NP/ P]	[Válido=200 /-] [Inválido=87984 /-]		
Definición	Con esta pregunta se investiga cuál es la(s) forma(s) de tenencia en que el productor posee la tierra con vocación agropecuaria, que puede haberla trabajado o no durante el ciclo agrícola 2013/2014.  Para calificar la forma de tenencia, tenga en cuenta los siguientes conceptos:  1 Propietario(a): Es aquel individuo que posee un bien inmueble con vocación agropecuaria en propiedad ya sea pagado o pagándolo a plazos.  2 Arrendatario(a): Es aquella persona que adquiere el derecho de utilizar la tierra mediante el pago en efectivo.  3 Colono(a): Es cuando la persona paga el derecho de usar la tierra mediante trabajo o servicios personales prestados al propietario, cuyo valor no es reportado en ninguna parte del cuestionario.  4 Cooperativista: Es aquel productor que trabaja en forma directa e individual la tierra que es propiedad colectiva de una cooperativa, que a la vez es miembro activo de dicha organización empresarial, es decir que se encuentra activo en el listado de la membresía de la cooperativa.  5 Aparcero(a) o Mediero: Es la persona que paga el derecho de usar la tierra que explota mediante una porción de la cosecha, misma que es conocida en el sector rural como Censo. Incluye el caso de productores que tienen un arreglo con el propietario de la tierra en el sentido de que este último, además de proporcionar la tierra, puede pagar parte o todos los costos de producción del cultivo a cambio de una determinada parte de la cosecha o producción obtenida en la actividad agrícola.  6 Ocupante gratuito: Es toda persona que ocupa una porción de tierra sin costo en efectivo, especie o servicio. Generalmente, esta forma de tenencia se presenta cuando el productor trabaja tierra que es propiedad de familiares o amigos.  7 No utilizó tierra: Es cuando el productor agropecuario se dedica a actividades que no necesita tierra para realizarlas, particularmente aves y cerdos en pequeña escala. Cuando la forma de tenencia corresponda sólo a esta opción de respuesta, pase a pregunta 506, de acuerdo al pase impreso en el cuestionario.  8 Otras formas: Se refiere a los productores que trabajan predios baldíos o marginales, los que casi siempre se encuentran ubicados a la orilla de carreteras, ríos, quebradas o		

# r503b: Segunda forma de tenencia de la tierra (si aplica)			
	de la línea férrea, por lo general son tierras propiedad del estado o de municipalidades.		
Universo	Personas de 5 años y más que integran el hogar y que en la sección de empleo manifestó haber realizado actividades agropecuarias, ya sea como patrón o cuenta propia.		
Fuente	El jefe/a del hogar o un miembro masculino mayor de 15 años y/o femenino mayor de 14 años.		
Pregunta textual	503b. EN RELACIÓN A LA TENENCIA DE LA TIERRA QUE TRABAJÓ (...) ES:  1. Propietario(a) N° de orden del propietario(a) 2. Arrendatario(a) 3. Colono(a) 4. Cooperativista 5. Aparcero(a) (censo) 6. Ocupante gratuito 7. No utilizó tierra 8. Otra forma_____		
Valor	Etiqueta	Casos	Porcentaje
1	Propietario(a)	4	<div><div></div>2.0%</div>
2	Arrendatario(a)	127	<div><div></div>63.5%</div>
3	Colono(a)	0	
4	Cooperativista	0	
5	Aparcero(a) (censo)	10	<div><div></div>5.0%</div>
6	Ocupante gratuito	59	<div><div></div>29.5%</div>
7	No utilizó tierra	0	
8	Otra	0	
Sysmiss		87984	
# r503aotr: Otra forma de tenencia de la tierra			
Información	[Tipo= discreta] [Formato=numeric] [Rango= 1-1] [Valores perdidos =*]		
Estadística [NP/ P]	[Válido=3 /-] [Inválido=88181 /-]		
Definición	Es la especificación de la opción OTROS: 503. EN RELACIÓN A LA TENENCIA DE LA TIERRA QUE TRABAJO (...) ES :		
Universo	Personas de 5 años y más que integran el hogar y que en la sección de empleo manifestó haber realizado actividades agropecuarias, ya sea como patrón o cuenta propia.		
Fuente	El jefe/a del hogar o un miembro masculino mayor de 15 años y/o femenino mayor de 14 años.		
Pregunta textual	503aotr. EN RELACIÓN A LA TENENCIA DE LA TIERRA QUE TRABAJÓ (...) ES:  Otra forma_____		
Valor	Etiqueta	Casos	Porcentaje
1		3	<div><div></div>100.0%</div>
Sysmiss		88181	
# r5031: Tiene título de propiedad inscrito en el CNR			
Información	[Tipo= discreta] [Formato=numeric] [Rango= 1-3] [Valores perdidos =*]		
Estadística [NP/ P]	[Válido=1624 /-] [Inválido=86560 /-]		
Definición	En esta pregunta el objetivo es determinar la seguridad jurídica de los propietarios de tierras.		
Universo	Personas de 5 años y más que integran el hogar y que en la sección de empleo manifestó haber realizado actividades agropecuarias, ya sea como patrón o cuenta propia.		
Fuente	El jefe/a del hogar o un miembro masculino mayor de 15 años y/o femenino mayor de 14 años.		
Pregunta textual	5031. EN RELACIÓN A LA TENENCIA DE LA TIERRA QUE TRABAJÓ (...) ES:		

# r5031: Tiene título de propiedad inscrito en el CNR			
		1.1 (SI 503 ES CÓDIGO 1), ¿TIENE (...) TÍTULO DE PROPIEDAD INSCRITO EN EL CENTRO NACIONAL DE REGISTRO?	
		1. Sí 2. No 3. No sabe	
Valor	Etiqueta	Casos	Porcentaje
1	Sí	1390	<div><div></div></div> 85.6%
2	No	144	<div><div></div></div> 8.9%
3	No sabe	90	<div><div></div></div> 5.5%
Sysmiss		86560	
# r5032: Se siente seguro(a) de la propiedad de la tierra			
Información	[Tipo= discreta] [Formato=numeric] [Rango= 1-2] [Valores perdidos =*]		
Estadística [NP/ P]	[Válido=1534 /-] [Inválido=86650 /-]		
Definición	Esta pregunta esta referida si la persona se siente segura sobre el derecho de propiedad privada sobre la tierra.		
Universo	Personas de 5 años y más que integran el hogar y que en la sección de empleo manifestó haber realizado actividades agropecuarias, ya sea como patrón o cuenta propia.		
Fuente	El jefe/a del hogar o un miembro masculino mayor de 15 años y/o femenino mayor de 14 años.		
Pregunta textual	5032. EN RELACIÓN A LA TENENCIA DE LA TIERRA QUE TRABAJÓ (...) ES:  1.2 ¿SE SIENTE SEGURO(A) (...) DE LA PROPIEDAD DE SU TIERRA?  1. Sí 2. No		
Valor	Etiqueta	Casos	Porcentaje
1	Sí	1509	<div><div></div></div> 98.4%
2	No	25	<div><div></div></div> 1.6%
Sysmiss		86650	
# r5033: Quién reclamaría la tierra			
Información	[Tipo= discreta] [Formato=numeric] [Rango= 1-9] [Valores perdidos =*]		
Estadística [NP/ P]	[Válido=25 /-] [Inválido=88159 /-]		
Definición	Esta pregunta está dirigida a aquellas personas que declaran ser propietarios de la tierra, pero por algún motivo no se sienten seguros, pues hay otra persona que pueda reclamarlas.  Esta pregunta esta en funcion de la respuesta del informante, el cual tiene las siguientes opciones:  1. Hermano(a) 2. Otros parientes 3. Vecino 4. Expropietario 5. Arrendatario 6. Banco 7. Esposo(a) / compañero(a) de vida 8. Hijos / hijas 9. Otros		
Universo	Personas de 5 años y más que integran el hogar y que en la sección de empleo manifestó haber realizado actividades agropecuarias, ya sea como patrón o cuenta propia.		
Fuente	El jefe/a del hogar o un miembro masculino mayor de 15 años y/o femenino mayor de 14 años.		
Pregunta textual	5033. EN RELACIÓN A LA TENENCIA DE LA TIERRA QUE TRABAJÓ (...) ES:  1.3 ¿QUIÉN RECLAMARÍA SU TIERRA?		

# r5033: Quién reclamaría la tierra			
	1. Hermano 2. Otros parientes 3. Vecino(a) 4. Expropietario(a) 5. Arrendatario(a) 6. Banco 7. Esposo(a)/Compañero(a) de vida 8. Hijos(as) 9. Otros_____		
Valor	Etiqueta	Casos	Porcentaje
1	Hermano(a)	4	<div></div> 16.0%
2	Otros parientes	4	<div></div> 16.0%
3	Vecino(a)	0	
4	Expropietario(a)	2	<div></div> 8.0%
5	Arrendatario(a)	0	
6	Banco	0	
7	Esposo(a)/Compañero(a) de vida	5	<div></div> 20.0%
8	Hijos(as)	6	<div></div> 24.0%
9	Otra persona	4	<div></div> 16.0%
Sysmiss		88159	
# r5033otr: Otra persona que reclamaría la tierra			
Información	[Tipo= discreta] [Formato=numeric] [Rango= 3-9] [Valores perdidos =*]		
Estadística [NP/ P]	[Válido=4 /-] [Inválido=88180 /-]		
Definición	Es la especificación de la opción OTROS: 5033 ¿QUIÉN RECLAMARÍA SU TIERRA?		
Universo	Personas de 5 años y más que integran el hogar y que en la sección de empleo manifestó haber realizado actividades agropecuarias, ya sea como patrón o cuenta propia.		
Fuente	El jefe/a del hogar o un miembro masculino mayor de 15 años y/o femenino mayor de 14 años.		
Pregunta textual	5033. EN RELACIÓN A LA TENENCIA DE LA TIERRA QUE TRABAJÓ (...) ES:  1.3 ¿QUIÉN RECLAMARÍA SU TIERRA?  Otros_____		
Valor	Etiqueta	Casos	Porcentaje
3		3	<div></div> 75.0%
9		1	<div></div> 25.0%
Sysmiss		88180	
# r504: Superficie total en manzanas de explotación agropecuaria			
Información	[Tipo= continua] [Formato=numeric] [Rango= 0.02-350] [Valores perdidos =*]		
Estadística [NP/ P]	[Válido=6914 /-] [Inválido=81270 /-] [Media=1.718 /-] [Desviación =6.272 /-]		
Definición	El dato a investigar está referido a la superficie total en manzanas que trabajó el productor durante el ciclo agrícola 2014/2015, sin tener en consideración la forma de tenencia, condición jurídica ni ubicación geográfica de la misma, es decir se debe incluir además, la superficie que el productor arrendó.		
Universo	Personas de 5 años y más que integran el hogar y que en la sección de empleo manifestó haber realizado actividades agropecuarias, ya sea como patrón o cuenta propia.		
Fuente	El jefe/a del hogar o un miembro masculino mayor de 15 años y/o femenino mayor de 14 años.		
Pregunta textual	504. ¿CUÁL ES LA SUPERFICIE TOTAL EN MANZANAS DE LA EXPLOTACIÓN AGROPECUARIA QUE POSEE (...) MANZANAS		

# r5051: Superficie con cultivo	
<b>Información</b>	[Tipo= continua] [Formato=numeric] [Rango= 0.02-300] [Valores perdidos =*]
<b>Estadística [NP/ P]</b>	[Válido=6812 /-] [Inválido=81372 /-] [Media=1.055 /-] [Desviación =3.997 /-]
<b>Definición</b>	<p>1 Cultivo: Es la superficie cubierta con rubros agrícolas ya sean éstos temporales, permanentes o semipermanentes. Estos pueden encontrarse en modalidades de cultivos solos, en asocio o relevo. En esta categoría excluirá aquellos cultivos como maíz, sorgo o maicillo destinados totalmente al consumo animal en calidad de forraje fresco o ensilaje o materia prima para fabricar concentrados, los cuales se anotarán en el uso del suelo correspondiente a "Pastos naturales". Para ilustración, se presenta a continuación las definiciones técnicas de los tipos de cultivos citados anteriormente.</p> <p>Cultivos temporales: Son aquellos cultivos cuyo ciclo de producción no excede un año. Entre estos se encuentran: los granos básicos, como son el maíz, maicillo o sorgo, frijol y arroz; la mayoría de las hortalizas como el rábano, cebolla, chile, melón, repollo, etc.; agroindustriales como kenaf, ajonjolí, etc.; y, otros.</p> <p>Cultivos semipermanentes: Son los que su ciclo vegetativo dura más de un año pero menos de cinco, en consecuencia pueden producir por varios años pero sin llegar a la duración de los permanentes. Entre ellos se encuentran: la caña de azúcar, plátano, guineo, piña, papayo y otros.</p> <p>Cultivos permanentes: Son aquellos cuya vida productiva dura cinco años y más. Para ejemplo se citan los siguientes: el cafeto, bálsamo, henequén, marañón, la mayoría de frutales como los cítricos, aguacate, cocotero, mango, etc.</p>
<b>Universo</b>	Personas de 5 años y más que integran el hogar y que en la sección de empleo manifestó haber realizado actividades agropecuarias, ya sea como patrón o cuenta propia.
<b>Fuente</b>	El jefe/a del hogar o un miembro masculino mayor de 15 años y/o femenino mayor de 14 años.
<b>Pregunta textual</b>	<p>5051. ¿CUÁL ES LA SUPERFICIE CON...</p> <p>1. Cultivo?</p>
# r5052: Superficie con pastos naturales	
<b>Información</b>	[Tipo= continua] [Formato=numeric] [Rango= 0.06-150] [Valores perdidos =*]
<b>Estadística [NP/ P]</b>	[Válido=623 /-] [Inválido=87561 /-] [Media=5.631 /-] [Desviación =10.637 /-]
<b>Definición</b>	<p>2 Pastos naturales: Es la superficie ocupada por pastos ya sean éstos naturales o cultivados, los cuales pueden ser manejados por el hombre para su aprovechamiento en la alimentación del ganado u otros fines. Incluir en esta categoría aquellos cultivos como maíz, sorgo o maicillo que son destinados al consumo de la ganadería en calidad de forraje, ya sea en forma de ensilaje o fresco o como materia prima para fabricar concentrado.</p> <p>Cuando un productor agropecuario cultiva maíz y/o maicillo o cualquier otro cultivo que lo dedica totalmente (grano y material vegetativo) para el consumo de ganado, el área dedicada a estos cultivos se registrará en la opción de respuesta 2 "Pastos naturales".</p>
<b>Universo</b>	Personas de 5 años y más que integran el hogar y que en la sección de empleo manifestó haber realizado actividades agropecuarias, ya sea como patrón o cuenta propia.
<b>Fuente</b>	El jefe/a del hogar o un miembro masculino mayor de 15 años y/o femenino mayor de 14 años.
<b>Pregunta textual</b>	<p>5052. ¿CUÁL ES LA SUPERFICIE CON...</p> <p>2. Pastos naturales?</p>
# r5053: Superficie en descanso	
<b>Información</b>	[Tipo= continua] [Formato=numeric] [Rango= 0.06-20] [Valores perdidos =*]
<b>Estadística [NP/ P]</b>	[Válido=181 /-] [Inválido=88003 /-] [Media=2.381 /-] [Desviación =2.99 /-]
<b>Definición</b>	3 En descanso: Es la superficie que siendo apta para la producción no se utilizó para el cultivo de rubros agrícolas, forestales o uso pecuario, ni para cederla en arrendamiento durante el ciclo agrícola 2014/2015.
<b>Universo</b>	Personas de 5 años y más que integran el hogar y que en la sección de empleo manifestó haber realizado actividades agropecuarias, ya sea como patrón o cuenta propia.
<b>Fuente</b>	El jefe/a del hogar o un miembro masculino mayor de 15 años y/o femenino mayor de 14 años.
<b>Pregunta textual</b>	<p>5053. ¿CUÁL ES LA SUPERFICIE CON...</p> <p>3. En descanso?</p>



# r5054: Superficie con bosque o matorrales	
<b>Información</b>	[Tipo= continua] [Formato=numeric] [Rango= 0.12-40] [Valores perdidos =*]
<b>Estadística [NP/ P]</b>	[Válido=54 /-] [Inválido=88130 /-] [Media=3.724 /-] [Desviación =7.211 /-]
<b>Definición</b>	4 Bosque o matorrales: Son las tierras cubiertas por árboles y /o arbustos que crecen en forma natural o cultivada, pudiendo tener algún valor o no como madera, leña y otros fines.
<b>Universo</b>	Personas de 5 años y más que integran el hogar y que en la sección de empleo manifestó haber realizado actividades agropecuarias, ya sea como patrón o cuenta propia.
<b>Fuente</b>	El jefe/a del hogar o un miembro masculino mayor de 15 años y/o femenino mayor de 14 años.
<b>Pregunta textual</b>	5054. ¿CUÁL ES LA SUPERFICIE CON...  4. Bosque o matorrales?
# r5055: Superficie dada en arrendamiento	
<b>Información</b>	[Tipo= continua] [Formato=numeric] [Rango= 0.13-64.5] [Valores perdidos =*]
<b>Estadística [NP/ P]</b>	[Válido=97 /-] [Inválido=88087 /-] [Media=3.801 /-] [Desviación =7.138 /-]
<b>Definición</b>	5 Dada en arrendamiento: Es aquella superficie que el propietario de un inmueble con vocación agropecuaria ha dado en arrendamiento a otro productor agropecuario mediante el pago en efectivo y/o a cambio de una parte de la cosecha (censo), sin distingo del uso que éste último le haya dado a la misma; por lo tanto, el ingreso que percibe el dueño de la tierra en concepto de arrendamiento cuando este es encuestado, se debe anotar en la Sección 4. Empleo e Ingreso, pregunta 445, opción de respuesta 08. "Arrendamiento de tierras".
<b>Universo</b>	Personas de 5 años y más que integran el hogar y que en la sección de empleo manifestó haber realizado actividades agropecuarias, ya sea como patrón o cuenta propia.
<b>Fuente</b>	El jefe/a del hogar o un miembro masculino mayor de 15 años y/o femenino mayor de 14 años.
<b>Pregunta textual</b>	5055. ¿CUÁL ES LA SUPERFICIE CON...  5. Dada en arrendamiento?
# r5056: Superficie con infraestructura bajo techo (invernaderos, granjas, establos, etc.)	
<b>Información</b>	[Tipo= continua] [Formato=numeric] [Rango= 0.1-30] [Valores perdidos =*]
<b>Estadística [NP/ P]</b>	[Válido=23 /-] [Inválido=88161 /-] [Media=1.933 /-] [Desviación =6.165 /-]
<b>Definición</b>	6 Con infraestructura bajo techo: Se entenderá como la superficie de los inmuebles con vocación agropecuaria que se encuentra ocupada con construcciones de tipo productivo o social (invernaderos, granjas, establos, etc.)
<b>Universo</b>	Personas de 5 años y más que integran el hogar y que en la sección de empleo manifestó haber realizado actividades agropecuarias, ya sea como patrón o cuenta propia.
<b>Fuente</b>	El jefe/a del hogar o un miembro masculino mayor de 15 años y/o femenino mayor de 14 años.
<b>Pregunta textual</b>	5056. ¿CUÁL ES LA SUPERFICIE CON...  6. Con infraestructura bajo techo (invernaderos, granjas, establos, etc.)?
# r5057: Superficie con otro tipo de infraestructura (corrales, bebederos, etc.)	
<b>Información</b>	[Tipo= continua] [Formato=numeric] [Rango= 0.16-20] [Valores perdidos =*]
<b>Estadística [NP/ P]</b>	[Válido=30 /-] [Inválido=88154 /-] [Media=1.514 /-] [Desviación =3.575 /-]
<b>Definición</b>	7 Otro tipo de infraestructura: Se entenderá como la superficie de los inmuebles con vocación agropecuaria que se encuentra ocupada con construcciones de tipo productivo o social.  Infraestructura productiva: corrales, silos, mangas, baños de inmersión, porquerizas, galeras, beneficios, patios de secado, estanques es decir aquellas instalaciones utilizadas para el proceso de producción agropecuaria.  Infraestructura social o de uso comunitario: cementerios, canchas, iglesias, caminos, casas comunales, escuelas o sea las construcciones de uso público.
<b>Universo</b>	Personas de 5 años y más que integran el hogar y que en la sección de empleo manifestó haber realizado actividades agropecuarias, ya sea como patrón o cuenta propia.
<b>Fuente</b>	El jefe/a del hogar o un miembro masculino mayor de 15 años y/o femenino mayor de 14 años.

# r5057: Superficie con otro tipo de infraestructura (corrales, bebederos, etc.)			
Pregunta textual		5057. ¿CUÁL ES LA SUPERFICIE CON...	
		7. Otro tipo de infraestructura (corrales, bebederos, etc.)?	
# r5057a: Sin tierra (pecuaria)			
Información		[Tipo= continua] [Formato=numeric] [Rango= 0-0.5] [Valores perdidos =*]	
Estadística [NP/ P]		[Válido=632 /-] [Inválido=87552 /-] [Media=0.00237 /-] [Desviación =0.0344 /-]	
Definición		7.1 Sin tierra pecuaria: Deberá utilizarse este código cuando haya actividad agrícola pecuaria; pero para la actividad pecuaria no utilice extensión de tierra alguna.	
Universo		Personas de 5 años y más que integran el hogar y que en la sección de empleo manifestó haber realizado actividades agropecuarias, ya sea como patrón o cuenta propia.	
Fuente		El jefe/a del hogar o un miembro masculino mayor de 15 años y/o femenino mayor de 14 años.	
Pregunta textual		5057a. ¿CUÁL ES LA SUPERFICIE CON...	
		7.1. Sin tierra (pecuaria)?	
# r5058: Superficie con otro tipo de estructura			
Información		[Tipo= continua] [Formato=numeric] [Rango= 0.25-10] [Valores perdidos =*]	
Estadística [NP/ P]		[Válido=39 /-] [Inválido=88145 /-] [Media=2.488 /-] [Desviación =2.328 /-]	
Definición		8 Otros: Es la tierra de la unidad agropecuaria no clasificada en alguna de las categorías anteriores, por ejemplo las ocupadas por espejos de agua (lagos, lagunas, etc.) farallones o zanjones, sin ninguna posibilidad de uso agropecuario o forestal, lava volcánica, bosques de galería, causes de ríos o quebradas, pantanos, etc.	
Universo		Personas de 5 años y más que integran el hogar y que en la sección de empleo manifestó haber realizado actividades agropecuarias, ya sea como patrón o cuenta propia.	
Fuente		El jefe/a del hogar o un miembro masculino mayor de 15 años y/o femenino mayor de 14 años.	
Pregunta textual		5058 ¿CUÁL ES LA SUPERFICIE CON...	
		8. Otros?_____	
# r5058otr: Otro tipo de estructura utilizada			
Información		[Tipo= discreta] [Formato=numeric] [Rango= 1-13] [Valores perdidos =*]	
Estadística [NP/ P]		[Válido=39 /-] [Inválido=88145 /-]	
Definición		Es la especificación de la opción OTROS: 505. ¿CUÁL ES LA SUPERFICIE CON	
Universo		Personas de 5 años y más que integran el hogar y que en la sección de empleo manifestó haber realizado actividades agropecuarias, ya sea como patrón o cuenta propia.	
Fuente		El jefe/a del hogar o un miembro masculino mayor de 15 años y/o femenino mayor de 14 años.	
Pregunta textual		50518otr. ¿CUÁL ES LA SUPERFICIE CON...	
		Otros?_____	
Valor	Etiqueta	Casos	Porcentaje
1		33	<div><div></div></div> 84.6%
2		1	<div><div></div></div> 2.6%
3		1	<div><div></div></div> 2.6%
5		1	<div><div></div></div> 2.6%
7		2	<div><div></div></div> 5.1%
13		1	<div><div></div></div> 2.6%
Sysmiss		88145	
# r506: Tipo de actividad agropecuaria			
Información		[Tipo= discreta] [Formato=numeric] [Rango= 1-10] [Valores perdidos =*]	

# r506: Tipo de actividad agropecuaria			
<b>Estadística [NP/ P]</b>		[Válido=7120 /-] [Inválido=81064 /-]	
<b>Definición</b>		<p>Para definir la actividad a que se dedica el productor, se toma en cuenta las siguientes opciones y definiciones:</p> <p>1 Agrícola: Es la actividad que comprende la siembra y cosecha de cultivos temporales, semipermanentes o permanentes. Cuando un productor se dedique solamente al cultivo de maíz, sorgo o maicillo cuyo destino sea estrictamente para el consumo animal, ya sea en calidad de ensilaje o como forraje fresco, no debe considerarlo como que se dedica a la actividad agrícola sino que a la pecuaria.</p> <p>2 Forestal: Es la actividad que comprende la plantación y/o explotación de bosques o matorrales con fines comerciales para obtener madera y otros productos como: plantas, leña, postes, frutos, semillas, flores, etc. En esta categoría debe incluir los viveros de especies forestales y no forestales.</p> <p>3 Pecuaria: Es la actividad que comprende la crianza y/o explotación de especies animales dedicadas principalmente a la venta como aves, ganado bovino, porcino, equino, caprino, abejas, etc. o de productos como huevos, leche, miel o subproductos originados de la transformación de dichos productos, ejemplo: queso, crema, requesón, etc.</p> <p>El resto de opciones de respuesta son combinaciones de las anteriores, en ese sentido haga los arreglos de los diferentes conceptos citados anteriormente para responder adecuadamente.</p>	
<b>Universo</b>		Personas de 5 años y más que integran el hogar y que en la sección de empleo manifestó haber realizado actividades agropecuarias, ya sea como patrón o cuenta propia.	
<b>Fuente</b>		El jefe/a del hogar o un miembro masculino mayor de 15 años y/o femenino mayor de 14 años.	
<b>Pregunta textual</b>		<p>506. ¿A QUÉ ACTIVIDAD AGROPECUARIA SE DEDICÓ (...)?</p> <p>01. Agrícola  02. Forestal  03. Pecuaria  04. Agrícola-forestal  05. Agrícola-pecuaria  06. Forestal-pecuaria  07. Agrícola-forestal-pecuaria  08. Piscícola  09. Apicultura  10. No especificada</p>	
Valor	Etiqueta	Casos	Porcentaje
1	Agrícola	5503	77.3%
2	Forestal	2	0.0%
3	Pecuaria	300	4.2%
4	Agrícola forestal	4	0.1%
5	Agrícola pecuaria	1304	18.3%
6	Forestal pecuaria	0	
7	Agrícola forestal pecuaria	2	0.0%
8	Piscícola	1	0.0%
9	Apicultura	1	0.0%
10	No especificada	3	0.0%
Sysmiss		81064	
# r506b: Niños de 5 a 17 años del hogar que participan en la actividad agropecuaria			
<b>Información</b>		[Tipo= continua] [Formato=numeric] [Rango= 0-98] [Valores perdidos =*]	
<b>Estadística [NP/ P]</b>		[Válido=7120 /-] [Inválido=81064 /-] [Media=38.364 /-] [Desviación =47.567 /-]	
<b>Definición</b>		<p>Cuantos niños de 5 a 17 años del hogar que participan en la actividad agropecuaria.</p> <p>Esta pregunta permite determinar el trabajo infantil en este sector.</p>	
<b>Universo</b>		Personas de 5 años y más que integran el hogar y que en la sección de empleo manifestó haber realizado	

# r506b: Niños de 5 a 17 años del hogar que participan en la actividad agropecuaria			
	actividades agropecuarias, ya sea como patrón o cuenta propia.		
<b>Fuente</b>	El jefe/a del hogar o un miembro masculino mayor de 15 años y/o femenino mayor de 14 años.		
<b>Pregunta textual</b>	506. ¿A QUÉ ACTIVIDAD AGROPECUARIA SE DEDICÓ (...)?  ¿CUÁNTOS NIÑOS(AS) Y/O ADOLESCENTES DE 5 A 17 AÑOS DEL HOGAR PARTICIPAN EN ESTA ACTIVIDAD?		
# r507: Solicitó crédito para la actividad agropecuaria			
<b>Información</b>	[Tipo= discreta] [Formato=numeric] [Rango= 1-2] [Valores perdidos =*]		
<b>Estadística [NP/ P]</b>	[Válido=7120 /-] [Inválido=81064 /-]		
<b>Definición</b>	Interesa conocer si el productor agropecuario realizó gestiones como llenar una solicitud de crédito ante una entidad financiera o de palabra a personas naturales, para financiar las actividades productivas del ciclo agrícola 2014/2015.		
<b>Universo</b>	Personas de 5 años y más que integran el hogar y que en la sección de empleo manifestó haber realizado actividades agropecuarias, ya sea como patrón o cuenta propia.		
<b>Fuente</b>	El jefe/a del hogar o un miembro masculino mayor de 15 años y/o femenino mayor de 14 años.		
<b>Pregunta textual</b>	507. ¿SOLICITÓ (...) CRÉDITO PARA LA ACTIVIDAD AGROPECUARIA QUE REALIZÓ?  1. Sí 2. No		
<b>Valor</b>	<b>Etiqueta</b>	<b>Casos</b>	<b>Porcentaje</b>
1	Sí	804	<div><div></div> 11.3%</div>
2	No	6316	<div><div></div> 88.7%</div>
Sysmiss		81064	
# r508: Obtuvo el crédito			
<b>Información</b>	[Tipo= discreta] [Formato=numeric] [Rango= 1-3] [Valores perdidos =*]		
<b>Estadística [NP/ P]</b>	[Válido=804 /-] [Inválido=87380 /-]		
<b>Definición</b>	Esta pregunta aplicará solamente a los productores que en la pregunta 507 (anterior) declararon haber solicitado crédito para la actividad agropecuaria. Sí obtuvo el crédito, debe responder afirmativamente, independiente que éste haya utilizado o no el crédito aprobado.		
<b>Universo</b>	Personas de 5 años y más que integran el hogar y que en la sección de empleo manifestó haber realizado actividades agropecuarias, ya sea como patrón o cuenta propia.		
<b>Fuente</b>	El jefe/a del hogar o un miembro masculino mayor de 15 años y/o femenino mayor de 14 años.		
<b>Pregunta textual</b>	508. ¿OBTUVO (...) EL CRÉDITO SOLICITADO?  1. Sí 2. No 3. En tramite		
<b>Valor</b>	<b>Etiqueta</b>	<b>Casos</b>	<b>Porcentaje</b>
1	Sí	795	<div><div></div> 98.9%</div>
2	No	8	<div><div></div> 1.0%</div>
3	En trámite	1	<div><div></div> 0.1%</div>
Sysmiss		87380	
# r509: Entidad a la que le solicitó el crédito			
<b>Información</b>	[Tipo= discreta] [Formato=numeric] [Rango= 1-12] [Valores perdidos =*]		
<b>Estadística [NP/ P]</b>	[Válido=804 /-] [Inválido=87380 /-]		
<b>Definición</b>	Tenga presente que si el informante contesta más de una opción de respuesta, anotará el código de la institución financiera o persona natural a la cual solicitó el mayor monto de financiamiento.		

# # r509: Entidad a la que le solicitó el crédito

	<p>Banco, son las instituciones pertenecientes al Sistema Financiero Nacional, además incluye al Banco de Fomento Agropecuario (BFA), (FEDECACES).</p> <p>Cajas de Crédito Rural o FEDECREDITO. Las cajas de crédito son empresas societarias de base cooperativa, de carácter privado, cuya titularidad corresponde a los socios que son quienes la administran mediante la elección democrática de sus órganos rectores y del equipo de dirección profesional.</p> <p>Los Compradores de cosecha, son los famosos transportistas o topeteros con los cuales el productor compromete su cosecha a cambio de recibir financiamiento de estos.</p> <p>Cooperativas, corresponde a las organizaciones empresariales de servicio o producción, mismas que no están reguladas por la Superintendencia del Sistema Financiero.</p> <p>Prestamistas o agiotistas, son personas naturales que se dedican al giro de prestar dinero y obtener los altos dividendo que esta actividad les genera, sus propósitos fundamentales no corresponden a la adquisición de la cosecha.</p> <p>Intermediario, persona que media entre dos o más partes para que lleguen a un acuerdo en un negocio.</p> <p>finalmente las ONGs, son organismos no gubernamentales generalmente sin fines de lucro, que en muchos casos dan facilidades de crédito a los productores agropecuarios. Si reporta cualquier otra institución no contemplada en las opciones anteriores registra código.</p> <p>Agro servicio. Este concepto constituye una ordenación de labores que se denominan Buenas Prácticas Agrícolas. Para ello se hace necesario mantener documentación y registros que permitan garantizar el buen cumplimiento de estas especificaciones, y así, asegurar la calidad del producto al consumidor.</p> <p>Otros y especifique, según lo que manifieste el informante.</p>
<b>Universo</b>	Personas de 5 años y más que integran el hogar y que en la sección de empleo manifestó haber realizado actividades agropecuarias, ya sea como patrón o cuenta propia.
<b>Fuente</b>	El jefe/a del hogar o un miembro masculino mayor de 15 años y/o femenino mayor de 14 años.
<b>Pregunta textual</b>	<p>509. ¿A QUIÉN SOLICITÓ (...) EL CRÉDITO?</p> <p>01. Banco privado  02. Banco de Fomento Agropecuario (BFA)  03. Banco Hipotecario  04. Caja de crédito rural  05. Compradores de cosecha  06. Cooperativa  07. Prestamista  08. Intermediario(a)  09. Familiares o amigos(as)  10. ONG's11. Agroservicio  12. Otros_____</p> <p>11. Agroservicio</p>

Valor	Etiqueta	Casos	Porcentaje
1	Banco privado	114	14.2%
2	Banco de Fomento Agropecuario (BFA)	242	30.1%
3	Banco Hipotecario	4	0.5%
4	Caja de crédito rural	51	6.3%
5	Compradores de cosecha	7	0.9%
6	Cooperativista	56	7.0%
7	Prestamista	18	2.2%
8	Intermediario(a)	0	
9	Familiares o amigos(as)	234	29.1%
10	ONG	26	3.2%
11	Agroservicio	18	2.2%

# r509: Entidad a la que le solicitó el crédito			
Valor	Etiqueta	Casos	Porcentaje
12	Otro	34	<div><div></div></div> 4.2%
Sysmiss		87380	
# r509otr: Otra entidad a la que le solicitó el crédito			
Información	[Tipo= discreta] [Formato=numeric] [Rango= 2-8] [Valores perdidos =*]		
Estadística [NP/ P]	[Válido=34 /-] [Inválido=88150 /-]		
Definición	Es la especificación de la opción OTROS: ¿A QUIÉN SOLICITÓ (...) EL CRÉDITO?		
Universo	Personas de 5 años y más que integran el hogar y que en la sección de empleo manifestó haber realizado actividades agropecuarias, ya sea como patrón o cuenta propia.		
Fuente	El jefe/a del hogar o un miembro masculino mayor de 15 años y/o femenino mayor de 14 años.		
Pregunta textual	509. ¿A QUIÉN SOLICITÓ (...) EL CRÉDITO?  Otros_____		
Valor	Etiqueta	Casos	Porcentaje
2		1	<div><div></div></div> 2.9%
3		1	<div><div></div></div> 2.9%
4		1	<div><div></div></div> 2.9%
5		3	<div><div></div></div> 8.8%
6		27	<div><div></div></div> 79.4%
8		1	<div><div></div></div> 2.9%
Sysmiss		88150	
# r510: Ingreso bruto de la producción agropecuaria			
Información	[Tipo= continua] [Formato=numeric] [Rango= 1-115250] [Valores perdidos =*]		
Estadística [NP/ P]	[Válido=7120 /-] [Inválido=81064 /-] [Media=1211.226 /-] [Desviación =3660.151 /-]		
Definición	<p>Se anotará el ingreso bruto percibido por el productor agropecuario en el ciclo agrícola 2014/2015. Tenga en cuenta que lo que se pretende con esta pregunta, es obtener el valor en dólares de la producción total.</p> <p>Se entenderá por ingreso bruto toda la producción obtenida por el productor agrícola (granos básicos, hortalizas, frutas, etc.) durante el ciclo agrícola.</p> <p>En este se incluye el autoconsumo (considere dentro de este rubro lo que el productor destine para comida de animales, ayuda a familiares o amigos, subproductos, etc.).</p> <p>En el caso de la producción pecuaria (ganado, aves de corral, porcino, etc.) el cálculo del ingreso bruto solo incluye las ventas mas el autoconsumo (considere dentro de este rubro lo que le productor destine para su consumo, ayuda a familiares o amigos, subproductos, etc.). Ayudarse con la hoja de cálculo del productor agropecuario.</p>		
Universo	Personas de 5 años y más que integran el hogar y que en la sección de empleo manifestó haber realizado actividades agropecuarias, ya sea como patrón o cuenta propia.		
Fuente	El jefe/a del hogar o un miembro masculino mayor de 15 años y/o femenino mayor de 14 años.		
Pregunta textual	510. ¿CUÁL ES EL INGRESO BRUTO (PERÍODO) AGROPECUARIO 2014/2015?		
# r511: Costo total de la producción agropecuaria			
Información	[Tipo= continua] [Formato=numeric] [Rango= 0-84000] [Valores perdidos =*]		
Estadística [NP/ P]	[Válido=7120 /-] [Inválido=81064 /-] [Media=519.561 /-] [Desviación =2166.095 /-]		
Definición	<p>En esta pregunta se anotará el costo total en que incurrió el productor agropecuario durante el ciclo agrícola 2014/2015. Tenga en cuenta que lo que se pretende con esta pregunta, es obtener el costo en dólares de la producción.</p> <p>Se entenderá por costo agropecuario, el costo en que incurrió el productor agropecuario durante el ciclo agrícola, para toda la producción reportada en pregunta 506.</p>		

# r511: Costo total de la producción agropecuaria			
	No incluirá dentro de los costos de producción el trabajo de patronos, cuenta propia y familiares no remunerados, salvo que por respuesta propia estos declaren lo contrario.		
Universo	Personas de 5 años y más que integran el hogar y que en la sección de empleo manifestó haber realizado actividades agropecuarias, ya sea como patrón o cuenta propia.		
Fuente	El jefe/a del hogar o un miembro masculino mayor de 15 años y/o femenino mayor de 14 años.		
Pregunta textual	511. ¿A CUÁNTO ASCENDIÓ EL COSTO TOTAL (PERÍODO) AGROPECUARIO 2014/2015?		
# r512: Realizó actividad de cultivo o crianza de animales en el patio de la vivienda			
Información	[Tipo= discreta] [Formato=numeric] [Rango= 1-2] [Valores perdidos =*]		
Estadística [NP/ P]	[Válido=7120 /-] [Inválido=81064 /-]		
Definición	<p>Se hace referencia a cualquier cultivo "EN EL PATIO DE LA VIVIENDA", es decir en el espacio trasero o continuo ubicado inmediato a la vivienda. Este lugar debe estar ubicado dentro de la propiedad y hace referencia a su vivienda y no a la del vecino o a otros cultivos ubicados en otros lugares.</p> <p>También destaque que se pretende registrar cualquier producto, ya sea granos, frutas, hortalizas, incluyendo la crianza de animales.</p>		
Universo	Personas de 5 años y más que integran el hogar y que en la sección de empleo manifestó haber realizado actividades agropecuarias, ya sea como patrón o cuenta propia.		
Fuente	El jefe/a del hogar o un miembro masculino mayor de 15 años y/o femenino mayor de 14 años.		
Pregunta textual	512. ¿EN EL PATIO DE SU VIVIENDA (...) DESTINÓ UN ESPACIO FÍSICO PARA EL CULTIVO DE GRANOS, FRUTAS, HORTALIZAS O CRIANZA DE ANIMALES?		
	1. Sí 2. No		
Valor	Etiqueta	Casos	Porcentaje
1	Sí	4802	<div></div> 67.4%
2	No	2318	<div></div> 32.6%
Sysmiss		81064	
# r513a: Metros cuadrados destinados al cultivo de granos en el patio			
Información	[Tipo= continua] [Formato=numeric] [Rango= 1-98] [Valores perdidos =*]		
Estadística [NP/ P]	[Válido=296 /-] [Inválido=87888 /-] [Media=4.591 /-] [Desviación =8.141 /-]		
Definición	<p>Se hace referencia a cualquier cultivo "EN EL PATIO DE LA VIVIENDA", es decir en el espacio trasero o continuo ubicado inmediato a la vivienda. Este lugar debe estar ubicado dentro de la propiedad y hace referencia a su vivienda y no a la del vecino o a otros cultivos ubicados en otros lugares.</p> <p>Además de esto cuando responda que si deberá preguntarle qué espacio en metros cuadrados destina a esa producción de granos (acepta decimales).</p>		
Universo	Personas de 5 años y más que integran el hogar y que en la sección de empleo manifestó haber realizado actividades agropecuarias, ya sea como patrón o cuenta propia.		
Fuente	El jefe/a del hogar o un miembro masculino mayor de 15 años y/o femenino mayor de 14 años.		
Pregunta textual	513.a ¿QUÉ TIPO DE CULTIVO (GRANOS, FRUTALES U HORTALIZAS) O CRIANZA DE ANIMALES REALIZÓ (...)? (DETALLAR ÁREA UTILIZADA)		
	A. GRANOS m2		

# r513b: Metros cuadrados destinados al cultivo de hortalizas en el patio	
<b>Información</b>	[Tipo= continua] [Formato=numeric] [Rango= 1-25] [Valores perdidos =*]
<b>Estadística [NP/ P]</b>	[Válido=193 /-] [Inválido=87991 /-] [Media=3.482 /-] [Desviación =4.434 /-]
<b>Definición</b>	<p>Se hace referencia a cualquier cultivo "EN EL PATIO DE LA VIVIENDA", es decir en el espacio trasero o continuo ubicado inmediato a la vivienda. Este lugar debe estar ubicado dentro de la propiedad y hace referencia a su vivienda y no a la del vecino o a otros cultivos ubicados en otros lugares.</p> <p>Además de esto cuando responda que si deberá preguntarle qué espacio en metros cuadrados destina a esa producción de hortalizas (acepta decimales).</p>
<b>Universo</b>	Personas de 5 años y más que integran el hogar y que en la sección de empleo manifestó haber realizado actividades agropecuarias, ya sea como patrón o cuenta propia.
<b>Fuente</b>	El jefe/a del hogar o un miembro masculino mayor de 15 años y/o femenino mayor de 14 años.
<b>Pregunta textual</b>	<p>513.b ¿QUÉ TIPO DE CULTIVO (GRANOS, FRUTALES U HORTALIZAS) O CRIANZA DE ANIMALES REALIZÓ (...)? (DETALLAR ÁREA UTILIZADA)</p> <p>B. HORTALIZAS m2</p>
# r513c: Número de árboles frutales en el patio	
<b>Información</b>	[Tipo= continua] [Formato=numeric] [Rango= 1-62] [Valores perdidos =*]
<b>Estadística [NP/ P]</b>	[Válido=7648 /-] [Inválido=80536 /-] [Media=4.371 /-] [Desviación =3.901 /-]
<b>Definición</b>	<p>Se hace referencia a cualquier cultivo "EN EL PATIO DE LA VIVIENDA", es decir en el espacio trasero o continuo ubicado inmediato a la vivienda. Este lugar debe estar ubicado dentro de la propiedad y hace referencia a su vivienda y no a la del vecino o a otros cultivos ubicados en otros lugares.</p> <p>Además de esto cuando responda que si deberá preguntarle la cantidad de arboles frutales que posee.</p>
<b>Universo</b>	Personas de 5 años y más que integran el hogar y que en la sección de empleo manifestó haber realizado actividades agropecuarias, ya sea como patrón o cuenta propia.
<b>Fuente</b>	El jefe/a del hogar o un miembro masculino mayor de 15 años y/o femenino mayor de 14 años.
<b>Pregunta textual</b>	<p>513.c ¿QUÉ TIPO DE CULTIVO (GRANOS, FRUTALES U HORTALIZAS) O CRIANZA DE ANIMALES REALIZÓ (...)? (DETALLAR ÁREA UTILIZADA)</p> <p>C. FRUTALES m2</p>
# r513d: Número de animales en el patio	
<b>Información</b>	[Tipo= continua] [Formato=numeric] [Rango= 1-35] [Valores perdidos =*]
<b>Estadística [NP/ P]</b>	[Válido=4693 /-] [Inválido=83491 /-] [Media=5.066 /-] [Desviación =2.486 /-]
<b>Definición</b>	<p>Se hace referencia a cualquier cultivo "EN EL PATIO DE LA VIVIENDA", es decir en el espacio trasero o continuo ubicado inmediato a la vivienda. Este lugar debe estar ubicado dentro de la propiedad y hace referencia a su vivienda y no a la del vecino o a otros cultivos ubicados en otros lugares.</p> <p>Además de esto cuando responda que si deberá preguntarle la cantidad de animales que tiene.</p>
<b>Universo</b>	Personas de 5 años y más que integran el hogar y que en la sección de empleo manifestó haber realizado actividades agropecuarias, ya sea como patrón o cuenta propia.
<b>Fuente</b>	El jefe/a del hogar o un miembro masculino mayor de 15 años y/o femenino mayor de 14 años.
<b>Pregunta textual</b>	<p>513.d ¿QUÉ TIPO DE CULTIVO (GRANOS, FRUTALES U HORTALIZAS) O CRIANZA DE ANIMALES REALIZÓ (...)? (DETALLAR ÁREA UTILIZADA)</p> <p>D. ANIMALES m2</p>
# r514: Utilizó la producción del patio para consumo o comercialización	
<b>Información</b>	[Tipo= discreta] [Formato=numeric] [Rango= 1-4] [Valores perdidos =*]
<b>Estadística [NP/ P]</b>	[Válido=8892 /-] [Inválido=79292 /-]
<b>Definición</b>	Con esta pregunta se pretende conocer si los productos y animales enumerados en la pregunta anterior han sido utilizados efectivamente para el autoconsumo, es decir destinados al hogar.
<b>Universo</b>	Personas de 5 años y más que integran el hogar y que en la sección de empleo manifestó haber realizado



# r514: Utilizó la producción del patio para consumo o comercialización			
	actividades agropecuarias, ya sea como patrón o cuenta propia.		
Fuente	El jefe/a del hogar o un miembro masculino mayor de 15 años y/o femenino mayor de 14 años.		
Pregunta textual	514. ¿UTILIZÓ ESTA PRODUCCIÓN (...) PARA EL CONSUMO DEL HOGAR O PARA SU COMERCIALIZACIÓN?  1. CONSUMO DEL HOGAR 2. COMERCIALIZACIÓN 3. AMBOS 4. NO APLICA		
Valor	Etiqueta	Casos	Porcentaje
1	Consumo del hogar	8292	<div><div></div></div> 93.3%
2	Comercialización	22	<div><div></div></div> 0.2%
3	Ambos	474	<div><div></div></div> 5.3%
4	No aplica	104	<div><div></div></div> 1.2%
Sysmiss		79292	
# r515a: Valor estimado de consumo de producción de patio			
Información	[Tipo= continua] [Formato=numeric] [Rango= 1-2375] [Valores perdidos =*]		
Estadística [NP/ P]	[Válido=8766 /-] [Inválido=79418 /-] [Media=33.89 /-] [Desviación =49.347 /-]		
Definición	Esta pregunta pretende estimar el valor en dólares de los productos destinados al consumo del hogar.  Anotar en la casilla respectiva el valor que el informante considere que tendrían esos productos o animales.		
Universo	Personas de 5 años y más que integran el hogar y que en la sección de empleo manifestó haber realizado actividades agropecuarias, ya sea como patrón o cuenta propia.		
Fuente	El jefe/a del hogar o un miembro masculino mayor de 15 años y/o femenino mayor de 14 años.		
Pregunta textual	515 A. ¿EN CUÁNTO ESTIMA EL VALOR DE ESTOS PRODUCTOS? (CONSUMO DEL HOGAR)		
# r515b: Valor estimado de comercialización de producción de patio			
Información	[Tipo= continua] [Formato=numeric] [Rango= 1-1686] [Valores perdidos =*]		
Estadística [NP/ P]	[Válido=496 /-] [Inválido=87688 /-] [Media=61.883 /-] [Desviación =106.405 /-]		
Definición	En esta pregunta registre el ingreso que obtuvo por la venta de los productos en dólares. Anótelos en la casilla correspondiente. Conteste esta pregunta cuando en 514 tenga códigos 2 o 3.		
Universo	Personas de 5 años y más que integran el hogar y que en la sección de empleo manifestó haber realizado actividades agropecuarias, ya sea como patrón o cuenta propia.		
Fuente	El jefe/a del hogar o un miembro masculino mayor de 15 años y/o femenino mayor de 14 años.		
Pregunta textual	515 B. ¿A CUÁNTO ASCIENDE EL INGRESO POR LA VENTA DE LOS PRODUCTOS? (COMERCIALIZACIÓN)		
# r601: N° DE ORDEN EN LA TRH			
Información	[Tipo= discreta] [Formato=numeric] [Valores perdidos =*]		
Estadística [NP/ P]	[Válido=0 /-] [Inválido=88184 /-]		
Definición	Se refiere al número de orden que identifica a la persona en la TRH y en el espacio correspondiente anotar el nombre para poder identificarlo, según lo registrado en la TRH.		
Universo	Personas que integran el hogar.		
Fuente	El jefe/a del hogar o un miembro masculino mayor de 15 años y/o femenino mayor de 14 años.		
Pregunta textual	601. N°. DE ORDEN DE LA TRH		
Valor	Etiqueta	Casos	Porcentaje
Sysmiss		88184	

# r602: Síntoma, enfermedad o lesión más reciente que tuvo el mes anterior	
<b>Información</b>	[Tipo= discreta] [Formato=numeric] [Rango= 1-8] [Valores perdidos =*]
<b>Estadística [NP/ P]</b>	[Válido=10134 /-] [Inválido=78050 /-]
<b>Definición</b>	Se capta la información del mes anterior la persona tuvo síntoma, enfermedad permanente y/o temporal o lesión por accidente o hecho delictivo, deberá registrar la que fue más reciente. Pero los gastos por servicios de: Consulta, Análisis de laboratorio, Rayos X, Otros exámenes, Hospitalización y de medicinas, se registrarán los ocasionados por las dos o más enfermedades o lesiones que tuvo durante ese mes, en las preguntas 605, 606, 607, 608, 609, 612, 613, 614 y 615.
<b>Universo</b>	Personas que integran el hogar.
<b>Fuente</b>	El jefe/a del hogar o un miembro masculino mayor de 15 años y/o femenino mayor de 14 años.
<b>Pregunta textual</b>	602 EN EL MES ANTERIOR, ¿CUÁL FUE EL SÍNTOMA, ENFERMEDAD O LESIÓN MÁS RECIENTE QUE TUVO (...)? Síntomas  1. Dolor de cabeza 2. Dolor de estómago y/o vómito 3. Temperatura, fiebre y/o calentura 4. Mareos/Vértigo 5. Otro _____ 6. Enfermedad 7. Lesión 8. Diarrea

Valor	Etiqueta	Casos	Porcentaje
1	Dolor de cabeza	273	<div><div></div></div> 2.7%
2	Dolor de estómago y/o vómito	172	<div><div></div></div> 1.7%
3	Temperatura, fiebre y/o calentura	487	<div><div></div></div> 4.8%
4	Mareos/Vértigo	19	<div><div></div></div> 0.2%
5	Otro	299	<div><div></div></div> 3.0%
6	Enfermedad	8731	<div><div></div></div> 86.2%
7	Lesión	105	<div><div></div></div> 1.0%
8	Diarrea	48	<div><div></div></div> 0.5%
Sysmiss		78050	

# r602otr: Otro síntoma, enfermedad o lesión más reciente que tuvo el mes anterior	
<b>Información</b>	[Tipo= discreta] [Formato=numeric] [Rango= 1-19] [Valores perdidos =*]
<b>Estadística [NP/ P]</b>	[Válido=299 /-] [Inválido=87885 /-]
<b>Definición</b>	Es la especificación de la opción OTROS: 602: ¿EN EL MES ANTERIOR ¿CUAL FUE EL SINTOMA, ENFERMEDAD O LESION MAS RECIENTE QUE TUVO (...)?
<b>Universo</b>	Personas que integran el hogar.
<b>Fuente</b>	El jefe/a del hogar o un miembro masculino mayor de 15 años y/o femenino mayor de 14 años.
<b>Pregunta textual</b>	602 EN EL MES ANTERIOR, ¿CUÁL FUE EL SÍNTOMA, ENFERMEDAD O LESIÓN MÁS RECIENTE QUE TUVO (...)?  Otro _____

Valor	Etiqueta	Casos	Porcentaje
1		181	<div><div></div></div> 60.5%
2		2	<div><div></div></div> 0.7%
3		13	<div><div></div></div> 4.3%
4		1	<div><div></div></div> 0.3%
5		22	<div><div></div></div> 7.4%
6		4	<div><div></div></div> 1.3%
7		6	<div><div></div></div> 2.0%

# r602otr: Otro síntoma, enfermedad o lesión más reciente que tuvo el mes anterior			
Valor	Etiqueta	Casos	Porcentaje
8		3	<div><div></div></div> 1.0%
9		26	<div><div></div></div> 8.7%
11		34	<div><div></div></div> 11.4%
13		3	<div><div></div></div> 1.0%
16		2	<div><div></div></div> 0.7%
19		2	<div><div></div></div> 0.7%
Sysmiss		87885	
# r603: Persona a la que consultó			
Información	[Tipo= discreta] [Formato=numeric] [Rango= 1-7] [Valores perdidos =*]		
Estadística [NP/ P]	[Válido=10134 /-] [Inválido=78050 /-]		
Definición	<p>Se refiere al personal a quien principalmente consultó por la enfermedad o lesión por accidente o hecho delictivo más reciente que tuvo en el mes anterior.</p> <p>Un doctor o médico es un profesional que practica la medicina y que intenta mantener y recuperar la salud humana mediante el estudio, el diagnóstico y el tratamiento de la enfermedad o lesión del paciente</p> <p>Enfermera es aquella mujer que se dedica al cuidado personal e intensivo de un paciente, ya sea en el centro hospitalario o de salud como en su domicilio particular.</p> <p>El promotor de salud es el individuo encargado de llevar a vías de hecho el proceso que permita a las personas incrementar el control sobre su salud para mejorarla y que se dedica a orientar las formas de favorecer una mejor salud en la población.</p> <p>El farmacéutico o químico farmacéutico es el profesional con habilidades integrales en salud fabricación de medicamentos, control de calidad, desarrollo e investigación de los mismos, es aquel experto en medicamentos, y en la utilización de los medicamentos con fines terapéuticos en el ser humano.</p> <p>Se llama curandero al sanador tradicional que utiliza para curar medios tanto físicos como espirituales. Por ello, su posición antropológica puede incorporar también los roles tradicionales del hombre que cura y del chamán. Sus funciones van desde proveer curación a enfermedades mentales, emocionales, físicas y espirituales mediante tratamientos herbolarios y masajes, hasta la purificación del espíritu y la sanación de males mágicos con la ayuda de espíritus.</p>		
Universo	Personas que integran el hogar.		
Fuente	El jefe/a del hogar o un miembro masculino mayor de 15 años y/o femenino mayor de 14 años.		
Pregunta textual	603. EN EL MES ANTERIOR, ¿A QUIÉN CONSULTÓ (...)? 1. Doctor(a) 2. Enfermero(a) 3. Promotor(a) de salud 4. Farmacéutico(a) 5. Curandero(a) 6. Familiar o amigo(a) 7. No consultó con nadie		
Valor	Etiqueta	Casos	Porcentaje
1	Doctor(a)	5482	<div><div></div></div> 54.1%
2	Enfermero(a)	33	<div><div></div></div> 0.3%
3	Promotor(a) de salud	47	<div><div></div></div> 0.5%
4	Farmacéutico(a)	18	<div><div></div></div> 0.2%
5	Curandero(a)	5	<div><div></div></div> 0.0%
6	Familiar o amigo(a)	7	<div><div></div></div> 0.1%
7	No consultó con nadie	4542	<div><div></div></div> 44.8%
Sysmiss		78050	
# r604: Lugar en el que consultó			
Información	[Tipo= discreta] [Formato=numeric] [Rango= 1-11] [Valores perdidos =*]		

# r604: Lugar en el que consultó			
<b>Estadística [NP/ P]</b>		[Válido=5585 /-] [Inválido=82599 /-]	
<b>Definición</b>		<p>Se refiere al lugar al que acudió para consultar por el síntoma, enfermedad o lesión por accidente o hecho delictivo más reciente que tuvo en el último mes.</p> <p>Lugar:</p> <p>01. Hospital MINSAL  02. Unidad de salud o casa de alud del MINSAL  03. Hospital del ISSS  04. Unidades médicas, clínicas comunales o empresariales ISSS  05. Hospital Militar  06. Hospital o clínica particular  06.1 Bienestar Magisterial  07. ONG's  08. Farmacia  09. Casa del curandero/a o clínica natural  10. Casa del enfermo/a o lesionado  11. Otros_____</p>	
<b>Universo</b>		Personas que integran el hogar.	
<b>Fuente</b>		El jefe/a del hogar o un miembro masculino mayor de 15 años y/o femenino mayor de 14 años.	
<b>Pregunta textual</b>		604. EN EL MES ANTERIOR, ¿EN QUÉ LUGAR CONSULTÓ O ATENDIERON A (...)? 1. Hospital MINSAL 2. Unidad de salud o eco familiar del MINSAL 3. Hospital del ISSS 4. Unidades médicas, clínicasmunales o empresariales ISSS 5. Hospital Militar 6. Hospital o clínica particular 6.1 Bienestar Magisterial 7. ONG's 8. Farmacia 9. Casa del curandero(a) o clínica natural 10. Casa del enfermo(a) o lesionado(a) 11. Otros_____	
Valor	Etiqueta	Casos	Porcentaje
1	Hospital MINSAL	868	<div><div></div></div> 15.5%
2	Unidad de salud o eco familiar del MINSAL	2943	<div><div></div></div> 52.7%
3	Hospital del ISSS	206	<div><div></div></div> 3.7%
4	Unidades médicas, clínicas comunales o empresariales ISSS	459	<div><div></div></div> 8.2%
5	Hospital militar	9	<div><div></div></div> 0.2%
6	Hospital o clínica particular	881	<div><div></div></div> 15.8%
6.1	Bienestar Magisterial	74	<div><div></div></div> 1.3%
7	ONG	50	<div><div></div></div> 0.9%
8	Farmacia	22	<div><div></div></div> 0.4%
9	Casa del curandero(a) o clínica natural	4	<div><div></div></div> 0.1%
10	Casa del enfermo(a) o lesionado(a)	28	<div><div></div></div> 0.5%
11	Otro	41	<div><div></div></div> 0.7%
Sysmiss		82599	
# r604otr: Otro lugar en el que consultó			
<b>Información</b>		[Tipo= discreta] [Formato=numeric] [Rango= 5-19] [Valores perdidos =*]	
<b>Estadística [NP/ P]</b>		[Válido=41 /-] [Inválido=88143 /-]	
<b>Definición</b>		Es la especificación de la opción OTROS: EN EL MES ANTERIOR ¿EN QUE LUGAR CONSULTO O ATENDIERON A (...)?	
<b>Universo</b>		Personas que integran el hogar.	

# r604otr: Otro lugar en el que consultó			
Fuente		El jefe/a del hogar o un miembro masculino mayor de 15 años y/o femenino mayor de 14 años.	
Pregunta textual		604. EN EL MES ANTERIOR, ¿EN QUÉ LUGAR CONSULTÓ O ATENDIERON A (...)?	
		Otros_____	
Valor	Etiqueta	Casos	Porcentaje
5		6	<div><div></div></div> 14.6%
6		1	<div><div></div></div> 2.4%
7		1	<div><div></div></div> 2.4%
11		25	<div><div></div></div> 61.0%
13		5	<div><div></div></div> 12.2%
18		1	<div><div></div></div> 2.4%
19		2	<div><div></div></div> 4.9%
Sysmiss		88143	
# r605: ¿CUÁNTO FUE EL GASTO EN CONSULTA DE (...)?			
Información		[Tipo= discreta] [Formato=numeric] [Rango= 0-1] [Valores perdidos =*]	
Estadística [NP/ P]		[Válido=5585 /-] [Inválido=82599 /-]	
Definición		Cuál fue el monto total gastado en dólares en los recuadros correspondientes, los montos totales gastado debe incluir los ocasionados por la hospitalización por enfermedad o por lesiones de accidentes o hechos violentos, siempre y cuando hayan ocurrido durante el mes anterior al mes de la entrevista.  Opción:  1. MSPAS 2. Bienestar magisterial 3. IPSFA 4. ISSS 5. Seguro privado 6. Otros	
Universo		Personas que integran el hogar.	
Fuente		El jefe/a del hogar o un miembro masculino mayor de 15 años y/o femenino mayor de 14 años.	
Pregunta textual		605. ¿CUÁNTO FUE EL GASTO EN CONSULTA DE (...)? Códigos para cobertura:	
		No consultó	
Valor	Etiqueta	Casos	Porcentaje
0	Sí	5472	<div><div></div></div> 98.0%
1	No	113	<div><div></div></div> 2.0%
Sysmiss		82599	
# r605a: Monto gastado por la consulta médica			
Información		[Tipo= continua] [Formato=numeric] [Rango= 0-120] [Valores perdidos =*]	
Estadística [NP/ P]		[Válido=868 /-] [Inválido=87316 /-] [Media=11.762 /-] [Desviación =11.299 /-]	
Definición		Gasto del hogar: se anotará cuando el pago sobre salud haya sido sufragado por el hogar.	
Universo		Personas que integran el hogar.	
Fuente		El jefe/a del hogar o un miembro masculino mayor de 15 años y/o femenino mayor de 14 años.	
Pregunta textual		605. ¿CUÁNTO FUE EL GASTO EN CONSULTA DE (...)? Códigos para cobertura:	
		Gasto del hogar	
# r605b: Monto donado por la consulta médica			
Información		[Tipo= continua] [Formato=numeric] [Rango= 0-195] [Valores perdidos =*]	

# r605b: Monto donado por la consulta médica			
Estadística [NP/ P]	[Válido=101 /-] [Inválido=88083 /-] [Media=15.198 /-] [Desviación =21.591 /-]		
Definición	Donado por otros/as: se anotará cuando el gasto haya sido sufragado por una persona ajena al hogar.		
Universo	Personas que integran el hogar.		
Fuente	El jefe/a del hogar o un miembro masculino mayor de 15 años y/o femenino mayor de 14 años.		
Pregunta textual	605. ¿CUÁNTO FUE EL GASTO EN CONSULTA DE (...)? Códigos para cobertura:  Donado por otros(as)		
# r605c: Otro monto dado por la consulta médica			
Información	[Tipo= continua] [Formato=numeric] [Rango= 1-12] [Valores perdidos =*]		
Estadística [NP/ P]	[Válido=5 /-] [Inválido=88179 /-] [Media=7.6 /-] [Desviación =4.615 /-]		
Definición	Otros: se anotará cuando el gasto lo realice el hogar como autoconsumo o autosuministro.		
Universo	Personas que integran el hogar.		
Fuente	El jefe/a del hogar o un miembro masculino mayor de 15 años y/o femenino mayor de 14 años.		
Pregunta textual	605. ¿CUÁNTO FUE EL GASTO EN CONSULTA DE (...)? Códigos para cobertura:  Otros		
# r605d: Institución que cubrió la consulta médica			
Información	[Tipo= discreta] [Formato=numeric] [Rango= 1-6] [Valores perdidos =*]		
Estadística [NP/ P]	[Válido=5472 /-] [Inválido=82712 /-]		
Definición	Institución: se anotará cuando el gasto haya sido sufragado por una institución del Estado, una ONG u otra institución que brinde ayuda médica.		
Universo	Personas que integran el hogar.		
Fuente	El jefe/a del hogar o un miembro masculino mayor de 15 años y/o femenino mayor de 14 años.		
Pregunta textual	605. ¿CUÁNTO FUE EL GASTO EN CONSULTA DE (...)? Códigos para cobertura:  Institución  Códigos para cobertura: 1. MINSAL 2. Bienestar magisterial 3. IPSFA 4. ISSS 5. Seguro privado 6. Otros_____		
Valor	Etiqueta	Casos	Porcentaje
1	MINSAL	3756	<div></div> 68.6%
2	Bienestar Magisterial	84	<div></div> 1.5%
3	IPSFA	9	<div></div> 0.2%
4	ISSS	654	<div></div> 12.0%
5	Seguro médico	6	<div></div> 0.1%
6	Otro	963	<div></div> 17.6%
Sysmiss		82712	
# r605otr: Otra institución que cubrió la consulta médica			
Información	[Tipo= discreta] [Formato=numeric] [Rango= 1-22] [Valores perdidos =*]		
Estadística [NP/ P]	[Válido=963 /-] [Inválido=87221 /-]		
Definición	Es la especificación de la opción OTROS: ¿CUANTO FUE EL GASTO EN CONSULTA DE (...)?		

# r605otr: Otra institución que cubrió la consulta médica			
<b>Universo</b>		Personas que integran el hogar.	
<b>Fuente</b>		El jefe/a del hogar o un miembro masculino mayor de 15 años y/o femenino mayor de 14 años.	
<b>Pregunta textual</b>		605. ¿CUÁNTO FUE EL GASTO EN CONSULTA DE (...)? Códigos para cobertura:  Institución  Otros_____	
Valor	Etiqueta	Casos	Porcentaje
1		846	<div></div> 87.9%
2		56	<div></div> 5.8%
3		1	<div></div> 0.1%
4		12	<div></div> 1.2%
5		5	<div></div> 0.5%
6		2	<div></div> 0.2%
8		5	<div></div> 0.5%
9		5	<div></div> 0.5%
10		6	<div></div> 0.6%
12		16	<div></div> 1.7%
18		4	<div></div> 0.4%
19		3	<div></div> 0.3%
21		1	<div></div> 0.1%
22		1	<div></div> 0.1%
Sysmiss		87221	
# r606: Tuvo servicio de análisis de laboratorio			
<b>Información</b>		[Tipo= discreta] [Formato=numeric] [Rango= 0-1] [Valores perdidos =*]	
<b>Estadística [NP/ P]</b>		[Válido=5585 /-] [Inválido=82599 /-]	
<b>Definición</b>		<p>Cuál fue el monto total gastado en dólares; en análisis de laboratorio siempre y cuando hayan ocurrido durante el mes anterior al mes de la entrevista.</p> <p>Opción:</p> <p>1. MSPAS 2. Bienestar magisterial 3. IPSFA 4. ISSS 5. Seguro privado 6. Otros</p>	
<b>Universo</b>		Personas que integran el hogar.	
<b>Fuente</b>		El jefe/a del hogar o un miembro masculino mayor de 15 años y/o femenino mayor de 14 años.	
<b>Pregunta textual</b>		606. ¿CUÁNTO FUE EL GASTO EN ANÁLISIS DE LABORATORIO DE (...)?  No tuvo servicio	
Valor	Etiqueta	Casos	Porcentaje
0	Sí	1765	<div></div> 31.6%
1	No	3820	<div></div> 68.4%
Sysmiss		82599	
# r606a: Monto gastado por servicio de análisis de laboratorio			
<b>Información</b>		[Tipo= continua] [Formato=numeric] [Rango= 0-400] [Valores perdidos =*]	

# r606a: Monto gastado por servicio de análisis de laboratorio			
Estadística [NP/ P]	[Válido=549 /-] [Inválido=87635 /-] [Media=16.254 /-] [Desviación =27.086 /-]		
Definición	Gasto del hogar: se anotará cuando el pago haya sido sufragado por el hogar.		
Universo	Personas que integran el hogar.		
Fuente	El jefe/a del hogar o un miembro masculino mayor de 15 años y/o femenino mayor de 14 años.		
Pregunta textual	606a. ¿CUÁNTO FUE EL GASTO EN ANÁLISIS DE LABORATORIO DE (...)? Gasto del hogar		
# r606b: Monto donado por servicio de análisis de laboratorio			
Información	[Tipo= continua] [Formato=numeric] [Rango= 1-80] [Valores perdidos =*]		
Estadística [NP/ P]	[Válido=28 /-] [Inválido=88156 /-] [Media=20.929 /-] [Desviación =21.057 /-]		
Definición	Donado por otros/as: se anotará cuando el gasto haya sido sufragado por una personam ajena al hogar.		
Universo	Personas que integran el hogar.		
Fuente	El jefe/a del hogar o un miembro masculino mayor de 15 años y/o femenino mayor de 14 años.		
Pregunta textual	606b. ¿CUÁNTO FUE EL GASTO EN ANÁLISIS DE LABORATORIO DE (...)? Donado por otros(as)		
# r606c: Otro monto dado por servicio de análisis de laboratorio			
Información	[Tipo= continua] [Formato=numeric] [Valores perdidos =*]		
Estadística [NP/ P]	[Válido=0 /-] [Inválido=88184 /-]		
Definición	Otros: se anotará cuando el gasto lo realice el hogar como autoconsumo o autosuministro.		
Universo	Personas que integran el hogar.		
Fuente	El jefe/a del hogar o un miembro masculino mayor de 15 años y/o femenino mayor de 14 años.		
Pregunta textual	606c. ¿CUÁNTO FUE EL GASTO EN ANÁLISIS DE LABORATORIO DE (...)? Otros		
# r606d: Institución que cubrió el servicio de análisis de laboratorio			
Información	[Tipo= discreta] [Formato=numeric] [Rango= 1-6] [Valores perdidos =*]		
Estadística [NP/ P]	[Válido=1765 /-] [Inválido=86419 /-]		
Definición	Institución: se anotará cuando el gasto haya sido sufragado por una institución del Estado, una ONG u otra institución que brinde ayuda médica.		
Universo	Personas que integran el hogar.		
Fuente	El jefe/a del hogar o un miembro masculino mayor de 15 años y/o femenino mayor de 14 años.		
Pregunta textual	606d. ¿CUÁNTO FUE EL GASTO EN ANÁLISIS DE LABORATORIO DE (...)?  Institución  Códigos para cobertura: 1. MINSAL 2. Bienestar magisterial 3. IPSFA 4. ISSS 5. Seguro privado 6. Otros_____		
Valor	Etiqueta	Casos	Porcentaje
1	MINSAL	930	<div></div> 52.7%
2	Bienestar Magisterial	28	<div></div> 1.6%
3	IPSFA	6	<div></div> 0.3%
4	ISSS	226	<div></div> 12.8%
5	Seguro médico	1	<div></div> 0.1%



# r606d: Institución que cubrió el servicio de análisis de laboratorio			
Valor	Etiqueta	Casos	Porcentaje
6	Otro	574	<div><div></div></div> 32.5%
Sysmiss		86419	
# r606otr: Otra institución que cubrió el servicio de análisis de laboratorio			
Información	[Tipo= discreta] [Formato=numeric] [Rango= 1-13] [Valores perdidos =*]		
Estadística [NP/ P]	[Válido=574 /-] [Inválido=87610 /-]		
Definición	Es la especificación de la opción OTROS: ¿CUÁNTO FUE EL GASTO EN ANÁLISIS DE LABORATORIO DE (...)?		
Universo	Personas que integran el hogar.		
Fuente	El jefe/a del hogar o un miembro masculino mayor de 15 años y/o femenino mayor de 14 años.		
Pregunta textual	606otr. ¿CUÁNTO FUE EL GASTO EN ANÁLISIS DE LABORATORIO DE (...)?  Institución  Otros _____		
Valor	Etiqueta	Casos	Porcentaje
1		541	<div><div></div></div> 94.3%
2		23	<div><div></div></div> 4.0%
4		2	<div><div></div></div> 0.3%
5		2	<div><div></div></div> 0.3%
7		2	<div><div></div></div> 0.3%
10		2	<div><div></div></div> 0.3%
13		2	<div><div></div></div> 0.3%
Sysmiss		87610	
# r607: Tuvo servicio de rayos x			
Información	[Tipo= discreta] [Formato=numeric] [Rango= 0-1] [Valores perdidos =*]		
Estadística [NP/ P]	[Válido=5585 /-] [Inválido=82599 /-]		
Definición	Cuál fue el monto total gastado en dólares; en rayos X siempre y cuando hayan ocurrido durante el mes anterior al mes de la entrevista.  Opción:  1. MSPAS 2. Bienestar magisterial 3. IPSFA 4. ISSS 5. Seguro privado 6. Otros		
Universo	Personas que integran el hogar.		
Fuente	El jefe/a del hogar o un miembro masculino mayor de 15 años y/o femenino mayor de 14 años.		
Pregunta textual	607. ¿CUÁNTO FUE EL GASTO DE (...) EN RAYOS X? No tuvo servicio		
Valor	Etiqueta	Casos	Porcentaje
0	Sí	213	<div><div></div></div> 3.8%
1	No	5372	<div><div></div></div> 96.2%
Sysmiss		82599	
# r607a: Monto gastado por servicio de rayos x			
Información	[Tipo= continua] [Formato=numeric] [Rango= 0-500] [Valores perdidos =*]		

# r607a: Monto gastado por servicio de rayos x			
Estadística [NP/ P]	[Válido=60 /-] [Inválido=88124 /-] [Media=56.193 /-] [Desviación =85.53 /-]		
Definición	Gasto del hogar: se anotará cuando el pago haya sido sufragado por el hogar.		
Universo	Personas que integran el hogar.		
Fuente	El jefe/a del hogar o un miembro masculino mayor de 15 años y/o femenino mayor de 14 años.		
Pregunta textual	607a. ¿CUÁNTO FUE EL GASTO DE (...) EN RAYOS X? Gasto del hogar		
# r607b: Monto donado por servicio de rayos x			
Información	[Tipo= continua] [Formato=numeric] [Rango= 15-90] [Valores perdidos =*]		
Estadística [NP/ P]	[Válido=4 /-] [Inválido=88180 /-] [Media=38.75 /-] [Desviación =34.731 /-]		
Definición	Donado por otros/as: se anotará cuando el gasto haya sido sufragado por una personam ajena al hogar.		
Universo	Personas que integran el hogar.		
Fuente	El jefe/a del hogar o un miembro masculino mayor de 15 años y/o femenino mayor de 14 años.		
Pregunta textual	607b. ¿CUÁNTO FUE EL GASTO DE (...) EN RAYOS X?  Donado por otros(as)		
# r607c: Otro monto dado por servicio de rayos x			
Información	[Tipo= continua] [Formato=numeric] [Valores perdidos =*]		
Estadística [NP/ P]	[Válido=0 /-] [Inválido=88184 /-]		
Definición	Otros: se anotará cuando el gasto lo realice el hogar como autoconsumo o autosuministro.		
Universo	Personas que integran el hogar.		
Fuente	El jefe/a del hogar o un miembro masculino mayor de 15 años y/o femenino mayor de 14 años.		
Pregunta textual	607c. ¿CUÁNTO FUE EL GASTO DE (...) EN RAYOS X? Otros		
# r607d: Institución que cubrió el servicio de rayos x			
Información	[Tipo= discreta] [Formato=numeric] [Rango= 1-6] [Valores perdidos =*]		
Estadística [NP/ P]	[Válido=213 /-] [Inválido=87971 /-]		
Definición	Institución: se anotará cuando el gasto haya sido sufragado por una institución del Estado, una ONG u otra institución que brinde ayuda médica.		
Universo	Personas que integran el hogar.		
Fuente	El jefe/a del hogar o un miembro masculino mayor de 15 años y/o femenino mayor de 14 años.		
Pregunta textual	607d. ¿CUÁNTO FUE EL GASTO DE (...) EN RAYOS X?  Institución  Códigos para cobertura: 1. MINSAL 2. Bienestar magisterial 3. IPSFA 4. ISSS 5. Seguro privado 6. Otros_____		
Valor	Etiqueta	Casos	Porcentaje
1	MINSAL	104	48.8%
2	Bienestar Magisterial	2	0.9%
3	IPSFA	1	0.5%
4	ISSS	40	18.8%

# r607d: Institución que cubrió el servicio de rayos x			
Valor	Etiqueta	Casos	Porcentaje
5	Seguro médico	2	0.9%
6	Otro	64	30.0%
Sysmiss		87971	
# r607otr: Otra institución que cubrió el servicio de rayos x			
Información	[Tipo= discreta] [Formato=numeric] [Rango= 1-3] [Valores perdidos =*]		
Estadística [NP/ P]	[Válido=64 /-] [Inválido=88120 /-]		
Definición	Es la especificación de la opción OTROS: ¿CUÁNTO FUE EL GASTO DE (...) EN RAYOS X?		
Universo	Personas que integran el hogar.		
Fuente	El jefe/a del hogar o un miembro masculino mayor de 15 años y/o femenino mayor de 14 años.		
Pregunta textual	607otr. ¿CUÁNTO FUE EL GASTO DE (...) EN RAYOS X?  Institución  Otros _____		
Valor	Etiqueta	Casos	Porcentaje
1		60	93.8%
3		4	6.2%
Sysmiss		88120	
# r608: Tuvo otro examen			
Información	[Tipo= discreta] [Formato=numeric] [Rango= 0-1] [Valores perdidos =*]		
Estadística [NP/ P]	[Válido=5585 /-] [Inválido=82599 /-]		
Definición	Cuál fue el monto total gastado en dólares; en otros exámenes, siempre y cuando hayan ocurrido durante el mes anterior al mes de la entrevista.  Opción:  1. MSPAS 2. Bienestar magisterial 3. IPSFA 4. ISSS 5. Seguro privado 6. Otros		
Universo	Personas que integran el hogar.		
Fuente	El jefe/a del hogar o un miembro masculino mayor de 15 años y/o femenino mayor de 14 años.		
Pregunta textual	608. ¿CUÁNTO FUE EL GASTO DE (...) EN OTROS EXÁMENES? No tuvo servicio		
Valor	Etiqueta	Casos	Porcentaje
0	Sí	190	3.4%
1	No	5395	96.6%
Sysmiss		82599	
# r608a: Monto gastado por otro examen			
Información	[Tipo= continua] [Formato=numeric] [Rango= 0-200] [Valores perdidos =*]		
Estadística [NP/ P]	[Válido=44 /-] [Inválido=88140 /-] [Media=36.25 /-] [Desviación =47 /-]		
Definición	Gasto del hogar: se anotará cuando el pago haya sido sufragado por el hogar.		
Universo	Personas que integran el hogar.		

# r608a: Monto gastado por otro examen			
Fuente	El jefe/a del hogar o un miembro masculino mayor de 15 años y/o femenino mayor de 14 años.		
Pregunta textual	608a. ¿CUÁNTO FUE EL GASTO DE (...) EN OTROS EXÁMENES? Gasto del hogar		
# r608b: Monto donado por otro examen			
Información	[Tipo= continua] [Formato=numeric] [Rango= 30-30] [Valores perdidos =*]		
Estadística [NP/ P]	[Válido=1 /-] [Inválido=88183 /-] [Media=30 /-]		
Definición	Donado por otros/as: se anotará cuando el gasto haya sido sufragado por una personam ajena al hogar.		
Universo	Personas que integran el hogar.		
Fuente	El jefe/a del hogar o un miembro masculino mayor de 15 años y/o femenino mayor de 14 años.		
Pregunta textual	608b. ¿CUÁNTO FUE EL GASTO DE (...) EN OTROS EXÁMENES? Donado por otros(as)		
# r608c: Otro monto dado por otro examen			
Información	[Tipo= continua] [Formato=numeric] [Rango= 1-25] [Valores perdidos =*]		
Estadística [NP/ P]	[Válido=3 /-] [Inválido=88181 /-] [Media=17 /-] [Desviación =13.856 /-]		
Definición	Otros: se anotará cuando el gasto lo realice el hogar como autoconsumo o autosuministro.		
Universo	Personas que integran el hogar.		
Fuente	El jefe/a del hogar o un miembro masculino mayor de 15 años y/o femenino mayor de 14 años.		
Pregunta textual	608c. ¿CUÁNTO FUE EL GASTO DE (...) EN OTROS EXÁMENES? Otros		
# r608d: Institución que cubrió otro examen			
Información	[Tipo= discreta] [Formato=numeric] [Rango= 1-6] [Valores perdidos =*]		
Estadística [NP/ P]	[Válido=191 /-] [Inválido=87993 /-]		
Definición	Institución: se anotará cuando el gasto haya sido sufragado por una institución del Estado, una ONG u otra institución que brinde ayuda médica.		
Universo	Personas que integran el hogar.		
Fuente	El jefe/a del hogar o un miembro masculino mayor de 15 años y/o femenino mayor de 14 años.		
Pregunta textual	608d. ¿CUÁNTO FUE EL GASTO DE (...) EN OTROS EXÁMENES? Institución  Códigos para cobertura: 1. MINSAL 2. Bienestar magisterial 3. IPSFA 4. ISSS 5. Seguro privado 6. Otros_____		
Valor	Etiqueta	Casos	Porcentaje
1	MINSAL	104	<div><div></div></div> 54.5%
2	Bienestar Magisterial	3	<div><div></div></div> 1.6%
3	IPSFA	1	<div><div></div></div> 0.5%
4	ISSS	35	<div><div></div></div> 18.3%
5	Seguro médico	2	<div><div></div></div> 1.0%
6	Otro	46	<div><div></div></div> 24.1%
Sysmiss		87993	
# r608otr: Otra institución que cubrió otro examen			
Información	[Tipo= discreta] [Formato=numeric] [Rango= 1-2] [Valores perdidos =*]		

<b># r608otr: Otra institución que cubrió otro examen</b>			
<b>Estadística [NP/ P]</b>	[Válido=46 /-] [Inválido=88138 /-]		
<b>Definición</b>	Es la especificación de la opción OTROS: ¿CUÁNTO FUE EL GASTO DE (...) EN OTROS EXÁMENES?		
<b>Universo</b>	Personas que integran el hogar.		
<b>Fuente</b>	El jefe/a del hogar o un miembro masculino mayor de 15 años y/o femenino mayor de 14 años.		
<b>Pregunta textual</b>	608otr. ¿CUÁNTO FUE EL GASTO DE (...) EN OTROS EXÁMENES? Institución  Otros _____		
<b>Valor</b>	<b>Etiqueta</b>	<b>Casos</b>	<b>Porcentaje</b>
1		45	97.8%
2		1	2.2%
Sysmiss		88138	
<b># r609: Estuvo hospitalizado(a)</b>			
<b>Información</b>	[Tipo= discreta] [Formato=numeric] [Rango= 1-2] [Valores perdidos =*]		
<b>Estadística [NP/ P]</b>	[Válido=5585 /-] [Inválido=82599 /-]		
<b>Definición</b>	Esta pregunta permite obtener información sobre hospitalización de algun miembro de hogar.		
<b>Universo</b>	Personas que integran el hogar.		
<b>Fuente</b>	El jefe/a del hogar o un miembro masculino mayor de 15 años y/o femenino mayor de 14 años.		
<b>Pregunta textual</b>	609 ¿(...) ESTUVO HOSPITALIZADO(A)? 1. Sí 2. No		
<b>Valor</b>	<b>Etiqueta</b>	<b>Casos</b>	<b>Porcentaje</b>
1	Sí	282	5.0%
2	No	5303	95.0%
Sysmiss		82599	
<b># r610: Lugar de hospitalización</b>			
<b>Información</b>	[Tipo= discreta] [Formato=numeric] [Rango= 1-5] [Valores perdidos =*]		
<b>Estadística [NP/ P]</b>	[Válido=282 /-] [Inválido=87902 /-]		
<b>Definición</b>	Esta pregunta, registra el lugar en donde estuvo hospitalizado, sean éstos públicos o privados, según opciones:  1. MSPAS 2. Bienestar magisterial 3. IPSFA 4. ISSS 5. Seguro privado 6. Otros		
<b>Universo</b>	Personas que integran el hogar.		
<b>Fuente</b>	El jefe/a del hogar o un miembro masculino mayor de 15 años y/o femenino mayor de 14 años.		
<b>Pregunta textual</b>	610. ¿DÓNDE ESTUVO HOSPITALIZADO(A) (...)? 1. Hospital MINSAL 2. Hospital del ISSS y unidades médicas 3. Hospital Militar 4. Hospital o clínica particular 5. Otros _____		
<b>Valor</b>	<b>Etiqueta</b>	<b>Casos</b>	<b>Porcentaje</b>
1	Hospital MINSAL	197	69.9%
2	Hospital del ISSS y unidades médicas	46	16.3%

# r610: Lugar de hospitalización			
Valor	Etiqueta	Casos	Porcentaje
3	Hospital Militar	4	<div><div></div></div> 1.4%
4	Hospital o clínica particular	33	<div><div></div></div> 11.7%
5	Otro	2	<div><div></div></div> 0.7%
Sysmiss		87902	
# r610otr: Otro lugar de hospitalización			
Información	[Tipo= discreta] [Formato=numeric] [Rango= 2-2] [Valores perdidos =*]		
Estadística [NP/ P]	[Válido=2 /-] [Inválido=88182 /-]		
Definición	Es la especificación de la opción OTROS: DONDE ESTUVO HOSPITALIZADO.		
Universo	Personas que integran el hogar.		
Fuente	El jefe/a del hogar o un miembro masculino mayor de 15 años y/o femenino mayor de 14 años.		
Pregunta textual	610. ¿DÓNDE ESTUVO HOSPITALIZADO(A) (...)?  Otros _____		
Valor	Etiqueta	Casos	Porcentaje
2		2	<div><div></div></div> 100.0%
Sysmiss		88182	
# r611: Días de hospitalización			
Información	[Tipo= continua] [Formato=numeric] [Rango= 1-302] [Valores perdidos =*]		
Estadística [NP/ P]	[Válido=282 /-] [Inválido=87902 /-] [Media=7.418 /-] [Desviación =19.791 /-]		
Definición	Se registran los días que estuvo hospitalizado. En los casos donde los días de hospitalización incluya del mes anterior y el mes en el que se está realizando la encuesta, se tomará solo los días del mes anterior,		
Universo	Personas que integran el hogar.		
Fuente	El jefe/a del hogar o un miembro masculino mayor de 15 años y/o femenino mayor de 14 años.		
Pregunta textual	611: ¿CUÁNTO FUE EL GASTO DE (...) EN?		
# r612: Tuvo servicio de hospitalización			
Información	[Tipo= discreta] [Formato=numeric] [Rango= 0-1] [Valores perdidos =*]		
Estadística [NP/ P]	[Válido=282 /-] [Inválido=87902 /-]		
Definición	Se anotan los montos totales gastado debe incluir los ocasionados por la hospitalización por enfermedad o por lesiones de accidentes o hechos violentos, siempre y cuando hayan ocurrido durante el mes anterior al mes de la entrevista.  Opción:  1. MSPAS 2. Bienestar magisterial 3. IPSFA 4. ISSS 5. Seguro privado 6. Otros		
Universo	Personas que integran el hogar.		
Fuente	El jefe/a del hogar o un miembro masculino mayor de 15 años y/o femenino mayor de 14 años.		
Pregunta textual	612 ¿CUÁNTO FUE EL GASTO EN HOSPITALIZACIÓN DE (...)? No gastó		
Valor	Etiqueta	Casos	Porcentaje
0	Sí	261	<div><div></div></div> 92.6%
1	No	21	<div><div></div></div> 7.4%

# r612: Tuvo servicio de hospitalización			
Valor	Etiqueta	Casos	Porcentaje
Sysmiss		87902	
# r612a: Monto gastado por servicio de hospitalización			
Información	[Tipo= continua] [Formato=numeric] [Rango= 0-3000] [Valores perdidos =*]		
Estadística [NP/ P]	[Válido=21 /-] [Inválido=88163 /-] [Media=1085.086 /-] [Desviación =971.764 /-]		
Definición	Gasto del hogar: se anotará cuando el pago haya sido sufragado por el hogar.		
Universo	Personas que integran el hogar.		
Fuente	El jefe/a del hogar o un miembro masculino mayor de 15 años y/o femenino mayor de 14 años.		
Pregunta textual	612a. ¿CUÁNTO FUE EL GASTO EN HOSPITALIZACIÓN DE (...)? Gasto del hogar		
# r612b: Monto donado por servicio de hospitalización			
Información	[Tipo= continua] [Formato=numeric] [Rango= 2.5-2500] [Valores perdidos =*]		
Estadística [NP/ P]	[Válido=7 /-] [Inválido=88177 /-] [Media=735.357 /-] [Desviación =1048.95 /-]		
Definición	Donado por otros/as: se anotará cuando el gasto haya sido sufragado por una personam ajena al hogar.		
Universo	Personas que integran el hogar.		
Fuente	El jefe/a del hogar o un miembro masculino mayor de 15 años y/o femenino mayor de 14 años.		
Pregunta textual	612b. ¿CUÁNTO FUE EL GASTO EN HOSPITALIZACIÓN DE (...)? Donado por otros(as)		
# r612c: Otro monto dado por servicio de hospitalización			
Información	[Tipo= continua] [Formato=numeric] [Valores perdidos =*]		
Estadística [NP/ P]	[Válido=0 /-] [Inválido=88184 /-]		
Definición	Otros: se anotará cuando el gasto lo realice el hogar como autoconsumo o autosuministro.		
Universo	Personas que integran el hogar.		
Fuente	El jefe/a del hogar o un miembro masculino mayor de 15 años y/o femenino mayor de 14 años.		
Pregunta textual	612c. ¿CUÁNTO FUE EL GASTO EN HOSPITALIZACIÓN DE (...)? Otros		
# r612d: Institución que cubrió el servicio de hospitalización			
Información	[Tipo= discreta] [Formato=numeric] [Rango= 1-6] [Valores perdidos =*]		
Estadística [NP/ P]	[Válido=261 /-] [Inválido=87923 /-]		
Definición	Institución: se anotará cuando el gasto haya sido sufragado por una institución del Estado, una ONG u otra institución que brinde ayuda médica.		
Universo	Personas que integran el hogar.		
Fuente	El jefe/a del hogar o un miembro masculino mayor de 15 años y/o femenino mayor de 14 años.		
Pregunta textual	612d. ¿CUÁNTO FUE EL GASTO EN HOSPITALIZACIÓN DE (...)?  Institución  Códigos para cobertura: 1. MINSAL 2. Bienestar magisterial 3. IPSFA 4. ISSS 5. Seguro privado 6. Otros _____		

# r612d: Institución que cubrió el servicio de hospitalización			
Valor	Etiqueta	Casos	Porcentaje
1	MINSAL	176	<div><div></div></div> 67.4%
2	Bienestar Magisterial	7	<div><div></div></div> 2.7%
3	IPSFA	3	<div><div></div></div> 1.1%
4	ISSS	45	<div><div></div></div> 17.2%
5	Seguro médico	2	<div><div></div></div> 0.8%
6	Otro	28	<div><div></div></div> 10.7%
Sysmiss		87923	
# r612otr: Otra institución que cubrió el servicio de hospitalización			
Información	[Tipo= discreta] [Formato=numeric] [Rango= 1-3] [Valores perdidos =*]		
Estadística [NP/ P]	[Válido=28 /-] [Inválido=88156 /-]		
Definición	Es la especificación de la opción OTROS: ¿CUÁNTO FUE EL GASTO EN HOSPITALIZACIÓN DE (...)?		
Universo	Personas que integran el hogar.		
Fuente	El jefe/a del hogar o un miembro masculino mayor de 15 años y/o femenino mayor de 14 años.		
Pregunta textual	612otr. ¿CUÁNTO FUE EL GASTO EN HOSPITALIZACIÓN DE (...)? Institución  Otros _____		
Valor	Etiqueta	Casos	Porcentaje
1		19	<div><div></div></div> 67.9%
2		7	<div><div></div></div> 25.0%
3		2	<div><div></div></div> 7.1%
Sysmiss		88156	
# r613: Adquirió medicamentos (hospitalización)			
Información	[Tipo= discreta] [Formato=numeric] [Rango= 0-1] [Valores perdidos =*]		
Estadística [NP/ P]	[Válido=282 /-] [Inválido=87902 /-]		
Definición	Anotará cual fue el MONTO TOTAL GASTADO EN MEDICAMENTOS en los recuadros correspondientes, incluya lo gastado en medicina a consecuencia de la enfermedad o por lesión de accidente o hecho delictivo ocurrido durante el mes anterior al mes de la entrevista.  Opción:  1. MSPAS 2. Bienestar magisterial 3. IPSFA 4. ISSS 5. Seguro privado 6. Otros		
Universo	Personas que integran el hogar.		
Fuente	El jefe/a del hogar o un miembro masculino mayor de 15 años y/o femenino mayor de 14 años.		
Pregunta textual	613. ¿CUÁNTO FUE EL GASTO EN MEDICAMENTOS DE (...)? No gastó		
Valor	Etiqueta	Casos	Porcentaje
0	Sí	183	<div><div></div></div> 64.9%
1	No	99	<div><div></div></div> 35.1%
Sysmiss		87902	



# r613a: Monto gastado en medicamentos (hospitalización)	
<b>Información</b>	[Tipo= continua] [Formato=numeric] [Rango= 5-360] [Valores perdidos =*]
<b>Estadística [NP/ P]</b>	[Válido=17 /-] [Inválido=88167 /-] [Media=80.076 /-] [Desviación =85.543 /-]
<b>Definición</b>	Gasto del hogar: se anotará cuando el pago haya sido sufragado por el hogar.
<b>Universo</b>	Personas que integran el hogar.
<b>Fuente</b>	El jefe/a del hogar o un miembro masculino mayor de 15 años y/o femenino mayor de 14 años.
<b>Pregunta textual</b>	613a. ¿CUÁNTO FUE EL GASTO EN MEDICAMENTOS DE (...)? Gasto del hogar
# r613b: Monto donado en medicamentos (hospitalización)	
<b>Información</b>	[Tipo= continua] [Formato=numeric] [Rango= 500-500] [Valores perdidos =*]
<b>Estadística [NP/ P]</b>	[Válido=1 /-] [Inválido=88183 /-] [Media=500 /-]
<b>Definición</b>	Donado por otros/as: se anotará cuando el gasto haya sido sufragado por una personam ajena al hogar.
<b>Universo</b>	Personas que integran el hogar.
<b>Fuente</b>	El jefe/a del hogar o un miembro masculino mayor de 15 años y/o femenino mayor de 14 años.
<b>Pregunta textual</b>	613b. ¿CUÁNTO FUE EL GASTO EN MEDICAMENTOS DE (...)? Donado por otros(as)
# r613c: Otro monto dado en medicamentos (hospitalización)	
<b>Información</b>	[Tipo= continua] [Formato=numeric] [Valores perdidos =*]
<b>Estadística [NP/ P]</b>	[Válido=0 /-] [Inválido=88184 /-]
<b>Definición</b>	Otros: se anotará cuando el gasto lo realice el hogar como autoconsumo o autosuministro.
<b>Universo</b>	Personas que integran el hogar.
<b>Fuente</b>	El jefe/a del hogar o un miembro masculino mayor de 15 años y/o femenino mayor de 14 años.
<b>Pregunta textual</b>	613c. ¿CUÁNTO FUE EL GASTO EN MEDICAMENTOS DE (...)? Códigos para cobertura: 1. MINSAL 2. Bienestar magisterial 3. IPSFA 4. ISSS 5. Seguro privado 6. Otros _____ No gastó Gasto del hogar Donado por otros(as) Otros Institución

# r613d: Institución que cubrió los medicamentos (hospitalización)			
Información	[Tipo= discreta] [Formato=numeric] [Rango= 1-6] [Valores perdidos =*]		
Estadística [NP/ P]	[Válido=183 /-] [Inválido=88001 /-]		
Definición	Institución: se anotará cuando el gasto haya sido sufragado por una institución del Estado, una ONG u otra institución que brinde ayuda médica.		
Universo	Personas que integran el hogar.		
Fuente	El jefe/a del hogar o un miembro masculino mayor de 15 años y/o femenino mayor de 14 años.		
Pregunta textual	613d. ¿CUÁNTO FUE EL GASTO EN MEDICAMENTOS DE (...)?  Institución  Códigos para cobertura: 1. MINSAL 2. Bienestar magisterial 3. IPSFA 4. ISSS 5. Seguro privado 6. Otros _____		
Valor	Etiqueta	Casos	Porcentaje
1	MINSAL	123	<div></div> 67.2%
2	Bienestar Magisterial	6	<div></div> 3.3%
3	IPSFA	2	<div></div> 1.1%
4	ISSS	32	<div></div> 17.5%
5	Seguro médico	2	<div></div> 1.1%
6	Otro	18	<div></div> 9.8%
Sysmiss		88001	
# r613otr: Otra institución que cubrió los medicamentos (hospitalización)			
Información	[Tipo= discreta] [Formato=numeric] [Rango= 1-2] [Valores perdidos =*]		
Estadística [NP/ P]	[Válido=18 /-] [Inválido=88166 /-]		
Definición	Es la especificación de la opción OTROS: ¿CUÁNTO FUE EL GASTO EN MEDICAMENTOS DE (...)?		
Universo	Personas que integran el hogar.		
Fuente	El jefe/a del hogar o un miembro masculino mayor de 15 años y/o femenino mayor de 14 años.		
Pregunta textual	613otr. ¿CUÁNTO FUE EL GASTO EN MEDICAMENTOS DE (...)?  Institución  Otros _____		
Valor	Etiqueta	Casos	Porcentaje
1		16	<div></div> 88.9%
2		2	<div></div> 11.1%
Sysmiss		88166	
# r614: Tuvo servicio de exámenes de laboratorio, rayos x y otros servicios			
Información	[Tipo= discreta] [Formato=numeric] [Rango= 0-1] [Valores perdidos =*]		
Estadística [NP/ P]	[Válido=282 /-] [Inválido=87902 /-]		
Definición	Anotará cual fue el MONTO TOTAL GASTADO EN Exámenes laboratorio rayos "x" gasto del Hogar en los recuadros correspondientes, incluya lo gastado a consecuencia de la enfermedad o por lesión de accidente o hecho delictivo ocurrido durante el mes anterior al mes de la entrevista.  Opción: 1. MSPAS		

# r614: Tuvo servicio de exámenes de laboratorio, rayos x y otros servicios			
		2. Bienestar magisterial 3. IPSFA 4. ISSS 5. Seguro privado 6. Otros	
Universo		Personas que integran el hogar.	
Fuente		El jefe/a del hogar o un miembro masculino mayor de 15 años y/o femenino mayor de 14 años.	
Pregunta textual		614. ¿CUÁNTO FUE EL GASTO EN EXÁMENES DE LABORATORIO, RAYOS X Y OTROS GASTOS DE (...)?  No gastó	
Valor	Etiqueta	Casos	Porcentaje
0	Sí	93	<div></div> 33.0%
1	No	189	<div></div> 67.0%
Sysmiss		87902	
# r614a: Monto gastado en servicio de exámenes de laboratorio, rayos x y otros servicios			
Información	[Tipo= continua] [Formato=numeric] [Rango= 10-100] [Valores perdidos =*]		
Estadística [NP/ P]	[Válido=6 /-] [Inválido=88178 /-] [Media=44.167 /-] [Desviación =35.555 /-]		
Definición	Gasto del hogar: se anotará cuando el pago haya sido sufragado por el hogar.		
Universo	Personas que integran el hogar.		
Fuente	El jefe/a del hogar o un miembro masculino mayor de 15 años y/o femenino mayor de 14 años.		
Pregunta textual	614a. ¿CUÁNTO FUE EL GASTO EN EXÁMENES DE LABORATORIO, RAYOS X Y OTROS GASTOS DE (...)?  Gasto del hogar		
# r614b: Monto donado en servicio de exámenes de laboratorio, rayos x y otros servicios			
Información	[Tipo= continua] [Formato=numeric] [Valores perdidos =*]		
Estadística [NP/ P]	[Válido=0 /-] [Inválido=88184 /-]		
Definición	Donado por otros/as: se anotará cuando el gasto haya sido sufragado por una personam ajena al hogar.		
Universo	Personas que integran el hogar.		
Fuente	El jefe/a del hogar o un miembro masculino mayor de 15 años y/o femenino mayor de 14 años.		
Pregunta textual	614b. ¿CUÁNTO FUE EL GASTO EN EXÁMENES DE LABORATORIO, RAYOS X Y OTROS GASTOS DE (...)?  Donado por otros(as)		
# r614c: Otro monto dado en servicio de exámenes de laboratorio, rayos x y otros servicios			
Información	[Tipo= continua] [Formato=numeric] [Valores perdidos =*]		
Estadística [NP/ P]	[Válido=0 /-] [Inválido=88184 /-]		
Definición	Otros: se anotará cuando el gasto lo realice el hogar como autoconsumo o autosuministro.		
Universo	Personas que integran el hogar.		
Fuente	El jefe/a del hogar o un miembro masculino mayor de 15 años y/o femenino mayor de 14 años.		
Pregunta textual	614c. ¿CUÁNTO FUE EL GASTO EN EXÁMENES DE LABORATORIO, RAYOS X Y OTROS GASTOS DE (...)?  Otros		
# r614d: Institución que cubrió el servicio de exámenes de laboratorio, rayos x y otros servicios			
Información	[Tipo= discreta] [Formato=numeric] [Rango= 1-6] [Valores perdidos =*]		
Estadística [NP/ P]	[Válido=93 /-] [Inválido=88091 /-]		

# r614d: Institución que cubrió el servicio de exámenes de laboratorio, rayos x y otros servicios			
<b>Definición</b>	Institución: se anotará cuando el gasto haya sido sufragado por una institución del Estado, una ONG u otra institución que brinde ayuda médica.		
<b>Universo</b>	Personas que integran el hogar.		
<b>Fuente</b>	El jefe/a del hogar o un miembro masculino mayor de 15 años y/o femenino mayor de 14 años.		
<b>Pregunta textual</b>	614d. ¿CUÁNTO FUE EL GASTO EN EXÁMENES DE LABORATORIO, RAYOS X Y OTROS GASTOS DE (...)?  Institución  Códigos para cobertura: 1. MINSAL 2. Bienestar magisterial 3. IPSFA 4. ISSS 5. Seguro privado 6. Otros _____		
<b>Valor</b>	<b>Etiqueta</b>	<b>Casos</b>	<b>Porcentaje</b>
1	MINSAL	57	61.3%
2	Bienestar Magisterial	4	4.3%
3	IPSFA	1	1.1%
4	ISSS	23	24.7%
5	Seguro médico	2	2.2%
6	Otro	6	6.5%
Sysmiss		88091	
# r614otr: Otra institución que cubrió el servicio de exámenes de laboratorio, rayos x y otros servicios			
<b>Información</b>	[Tipo= discreta] [Formato=numeric] [Rango= 1-1] [Valores perdidos =*]		
<b>Estadística [NP/ P]</b>	[Válido=6 /-] [Inválido=88178 /-]		
<b>Definición</b>	Es la especificación de la opción OTROS: ¿CUÁNTO FUE EL GASTO EN EXÁMENES DE LABORATORIO, RAYOS X Y OTROS GASTOS DE (...)?		
<b>Universo</b>	Personas que integran el hogar.		
<b>Fuente</b>	El jefe/a del hogar o un miembro masculino mayor de 15 años y/o femenino mayor de 14 años.		
<b>Pregunta textual</b>	614otr. ¿CUÁNTO FUE EL GASTO EN EXÁMENES DE LABORATORIO, RAYOS X Y OTROS GASTOS DE (...)?  Institución  Otros _____		
<b>Valor</b>	<b>Etiqueta</b>	<b>Casos</b>	<b>Porcentaje</b>
1		6	100.0%
Sysmiss		88178	
# r615: Adquirió medicinas			
<b>Información</b>	[Tipo= discreta] [Formato=numeric] [Rango= 0-8] [Valores perdidos =*]		
<b>Estadística [NP/ P]</b>	[Válido=10134 /-] [Inválido=78050 /-]		
<b>Definición</b>	Anotará cual fue el MONTO TOTAL GASTADO EN MEDICINAS en los recuadros correspondientes, incluya lo gastado en medicina a consecuencia de los síntomas ocurrido durante el mes anterior al mes de la entrevista.  Opción: 1. MSPAS 2. Bienestar magisterial 3. IPSFA 4. ISSS 5. Seguro privado		

# r615: Adquirió medicinas			
	6. Otros		
Universo	Personas que integran el hogar.		
Fuente	El jefe/a del hogar o un miembro masculino mayor de 15 años y/o femenino mayor de 14 años.		
Pregunta textual	615. ¿CUÁNTO FUE EL GASTO DE (...) EN MEDICINAS?		
	No gastó		
Valor	Etiqueta	Casos	Porcentaje
0	Sí	9125	<div><div></div></div> 90.0%
1	No	551	<div><div></div></div> 5.4%
7	No obtuvo medicinas	31	<div><div></div></div> 0.3%
8	No necesitó	427	<div><div></div></div> 4.2%
Sysmiss		78050	
# r615a: Monto gastado en medicinas			
Información	[Tipo= continua] [Formato=numeric] [Rango= 0-800] [Valores perdidos =*]		
Estadística [NP/ P]	[Válido=4965 /-] [Inválido=83219 /-] [Media=12.338 /-] [Desviación =26.055 /-]		
Definición	Gasto del hogar: se anotará cuando el pago haya sido sufragado por el hogar.		
Universo	Personas que integran el hogar.		
Fuente	El jefe/a del hogar o un miembro masculino mayor de 15 años y/o femenino mayor de 14 años.		
Pregunta textual	615a. ¿CUÁNTO FUE EL GASTO DE (...) EN MEDICINAS?		
	Gasto del hogar		
# r615b: Monto donado en medicinas			
Información	[Tipo= continua] [Formato=numeric] [Rango= 0-1000] [Valores perdidos =*]		
Estadística [NP/ P]	[Válido=202 /-] [Inválido=87982 /-] [Media=35.715 /-] [Desviación =90.866 /-]		
Definición	Donado por otros/as: se anotará cuando el gasto haya sido sufragado por una personam ajena al hogar.		
Universo	Personas que integran el hogar.		
Fuente	El jefe/a del hogar o un miembro masculino mayor de 15 años y/o femenino mayor de 14 años.		
Pregunta textual	615b. ¿CUÁNTO FUE EL GASTO DE (...) EN MEDICINAS?		
	Donado por otros(as)		
# r615c: Otro monto dado en medicinas			
Información	[Tipo= continua] [Formato=numeric] [Rango= 0-50] [Valores perdidos =*]		
Estadística [NP/ P]	[Válido=8 /-] [Inválido=88176 /-] [Media=20.025 /-] [Desviación =21.674 /-]		
Definición	Otros: se anotará cuando el gasto lo realice el hogar como autoconsumo o autosuministro.		
Universo	Personas que integran el hogar.		
Fuente	El jefe/a del hogar o un miembro masculino mayor de 15 años y/o femenino mayor de 14 años.		
Pregunta textual	615c. ¿CUÁNTO FUE EL GASTO DE (...) EN MEDICINAS?		
	Otros		
# r615d: Institución que cubrió las medicinas			
Información	[Tipo= discreta] [Formato=numeric] [Rango= 1-6] [Valores perdidos =*]		
Estadística [NP/ P]	[Válido=9125 /-] [Inválido=79059 /-]		
Definición	Institución: se anotará cuando el gasto haya sido sufragado por una institución del Estado, una ONG u otra institución que brinde ayuda médica.		

# r615d: Institución que cubrió las medicinas			
Universo	Personas que integran el hogar.		
Fuente	El jefe/a del hogar o un miembro masculino mayor de 15 años y/o femenino mayor de 14 años.		
Pregunta textual	615d. ¿CUÁNTO FUE EL GASTO DE (...) EN MEDICINAS?  Institución  Códigos para cobertura: 1. MINSAL 2. Bienestar magisterial 3. IPSFA 4. ISSS 5. Seguro privado 6. Otros_____		
Valor	Etiqueta	Casos	Porcentaje
1	MINSAL	3275	<div><div></div></div> 35.9%
2	Bienestar Magisterial	76	<div><div></div></div> 0.8%
3	IPSFA	7	<div><div></div></div> 0.1%
4	ISSS	605	<div><div></div></div> 6.6%
5	Seguro médico	3	<div><div></div></div> 0.0%
6	Otro	5159	<div><div></div></div> 56.5%
Sysmiss		79059	
# r615otr: Otra institución que cubrió las medicinas			
Información	[Tipo= discreta] [Formato=numeric] [Rango= 1-16] [Valores perdidos =*]		
Estadística [NP/ P]	[Válido=5159 /-] [Inválido=83025 /-]		
Definición	Es la especificación de la opción OTROS: 605. ¿CUÁNTO FUE EL GASTO DE (...) EN MEDICINAS?		
Universo	Personas que integran el hogar.		
Fuente	El jefe/a del hogar o un miembro masculino mayor de 15 años y/o femenino mayor de 14 años.		
Pregunta textual	615otr. ¿CUÁNTO FUE EL GASTO DE (...) EN MEDICINAS?  Otros_____		
Valor	Etiqueta	Casos	Porcentaje
1		4945	<div><div></div></div> 95.9%
2		83	<div><div></div></div> 1.6%
3		13	<div><div></div></div> 0.3%
4		1	<div><div></div></div> 0.0%
5		77	<div><div></div></div> 1.5%
6		6	<div><div></div></div> 0.1%
7		2	<div><div></div></div> 0.0%
8		2	<div><div></div></div> 0.0%
9		2	<div><div></div></div> 0.0%
10		2	<div><div></div></div> 0.0%
11		22	<div><div></div></div> 0.4%
13		3	<div><div></div></div> 0.1%
16		1	<div><div></div></div> 0.0%
Sysmiss		83025	
# r616: Razón por la que no consultó al sistema de salud pública			
Información	[Tipo= discreta] [Formato=numeric] [Rango= 1-16] [Valores perdidos =*]		

# r616: Razón por la que no consultó al sistema de salud pública			
<b>Estadística [NP/ P]</b>		[Válido=6326 /-] [Inválido=81858 /-]	
<b>Definición</b>		<p>Con esta pregunta se pretende conocer los motivos por los que la población a pesar de mostrar síntomas o enfermedades, no consulta el sistema de salud pública.</p> <p>Entre las opciones de respuesta a anotar están las siguientes:</p> <p>si la persona menciona que no consulta este sistema porque no hay medicinas disponibles anotar código 1; si creen que la atención es deficiente registrar 2; si mencionan que les parece caro anotar código 3; en el caso que reporte que no existe servicio de salud cercano o el lugar de consulta es lejos anotar código 4; si responde que no hay personal capacitado anotar código 5; cuando el informante responda que su padecimiento no fue tan grave y considero que no era necesario consultar al sistema de salud pública anotar código 6; si la persona que iba a realizar la consulta se encontraba muy grave y no podía movilizarse a un centro de asistencia anotar código 7; si contesta que prefiere curarse con remedios caseros anotar código 8; cuando por motivos laborales no le dieron permiso anotar código 9; si tuvo que trabajar código 10; si considera que la atención brindada es mala registrar código 11; si no consultó por tener Bienestar Magisterial anotar código 12, si tiene seguro social anotar código 13; Si no había quien lo llevara corresponde el código 14; Si prefiere ir a servicios privados anotar código 15; y en el caso que conteste cualquier otro motivo registrarlo con código 16 Otros y anotar tal cual el informante exprese.</p> <p>En el caso de los PNC o militares, ponerlos en opción 14 y aclarar de donde vienen. Ejemplo: militares, hospital militar, etc.</p>	
<b>Universo</b>		Personas que integran el hogar.	
<b>Fuente</b>		El jefe/a del hogar o un miembro masculino mayor de 15 años y/o femenino mayor de 14 años.	
<b>Pregunta textual</b>		616. ¿CUÁL ES LA RAZÓN POR LA QUE (...) NO CONSULTÓ AL SISTEMA DE SALUD PÚBLICA? 1. No hay medicinas No le dieron permiso 2. Falta de atención Tuvo que trabajar 3. Muy caro atención 4. No existe servicio de salud cercano, el Magisterial lugar de consulta es lejos 5. No hay personal 6. No fue necesario privados 7. Gravedad del enfermo(a) 8. Prefiere curarse con remedios caseros 9. No le dieron permiso 10. Tuvo que trabajar 11. Mala atención 12. Tiene Bienestar Magisterial 13. Tiene Seguro Social 13. Tiene Seguro Social 14. No había quien lo llevara capacitado 15. Prefiere ir a servicios 16. Otros_____	
Valor	Etiqueta	Casos	Porcentaje
1	No hay medicinas	1243	19.6%
2	Falta de atención	1296	20.5%
3	Muy caro	59	0.9%
4	No existe servicio de salud cercano, el lugar de consulta es	176	2.8%
5	No hay personal capacitado	17	0.3%
6	No fue necesario	1898	30.0%
7	Gravedad del enfermo(a)	131	2.1%
8	Prefiere curarse con remedios caseros	108	1.7%
9	No le dieron permiso	12	0.2%
10	Tuvo que trabajar	183	2.9%
11	Mala atención	309	4.9%
12	Tiene Bienestar Magisterial	80	1.3%
13	Tiene Seguro Social	645	10.2%
14	No había quien lo llevara	33	0.5%
15	Prefiere ir a servicios privados	10	0.2%
16	Otra	126	2.0%

# r616: Razón por la que no consultó al sistema de salud pública			
Valor	Etiqueta	Casos	Porcentaje
Sysmiss		81858	
# r616otr: Otra razón por la que no consultó al sistema de salud pública			
Información	[Tipo= discreta] [Formato=numeric] [Rango= 2-39] [Valores perdidos =*]		
Estadística [NP/ P]	[Válido=126 /-] [Inválido=88058 /-]		
Definición	Es la especificación de la opción OTROS: es códigos de cobertura de 616: ¿CUAL ES LA RAZON POR LA QUE (J) NO CONSULTO AL SISTEMA DE SALUD PUBLICA?		
Universo	Personas que integran el hogar.		
Fuente	El jefe/a del hogar o un miembro masculino mayor de 15 años y/o femenino mayor de 14 años.		
Pregunta textual	616. ¿CUÁL ES LA RAZÓN POR LA QUE (...) NO CONSULTÓ AL SISTEMA DE SALUD PÚBLICA? Otros_____		
Valor	Etiqueta	Casos	Porcentaje
2		7	<div><div></div></div> 5.6%
3		4	<div><div></div></div> 3.2%
4		35	<div><div></div></div> 27.8%
7		4	<div><div></div></div> 3.2%
8		4	<div><div></div></div> 3.2%
9		1	<div><div></div></div> 0.8%
10		5	<div><div></div></div> 4.0%
11		12	<div><div></div></div> 9.5%
12		5	<div><div></div></div> 4.0%
15		1	<div><div></div></div> 0.8%
19		3	<div><div></div></div> 2.4%
23		1	<div><div></div></div> 0.8%
24		6	<div><div></div></div> 4.8%
27		6	<div><div></div></div> 4.8%
29		5	<div><div></div></div> 4.0%
30		2	<div><div></div></div> 1.6%
35		9	<div><div></div></div> 7.1%
39		16	<div><div></div></div> 12.7%
Sysmiss		88058	
# r701: Número de orden del informante			
Información	[Tipo= discreta] [Formato=numeric] [Rango= 1-9] [Valores perdidos =*]		
Estadística [NP/ P]	[Válido=88184 /-] [Inválido=0 /-]		
Definición	Se refiere al número de orden que identifica a la persona en la TRH y en el espacio correspondiente anotar el nombre para poder identificarlo, según lo registrado en la TRH.		
Universo	Personas que integran el hogar.		
Fuente	El jefe/a del hogar o un miembro masculino mayor de 15 años y/o femenino mayor de 14 años.		
Pregunta textual	701. N° DE ORDEN DE LA TRH:		
Valor	Etiqueta	Casos	Porcentaje
1		52075	<div><div></div></div> 59.1%
2		28328	<div><div></div></div> 32.1%
3		4602	<div><div></div></div> 5.2%



# r701: Número de orden del informante			
Valor	Etiqueta	Casos	Porcentaje
4		1835	<div><div></div></div> 2.1%
5		822	<div><div></div></div> 0.9%
6		326	<div><div></div></div> 0.4%
7		105	<div><div></div></div> 0.1%
8		63	<div><div></div></div> 0.1%
9		28	<div><div></div></div> 0.0%
# r702a: Algún miembro del hogar reside en el extranjero			
Información	[Tipo= discreta] [Formato=numeric] [Rango= 1-2] [Valores perdidos =*]		
Estadística [NP/ P]	[Válido=88184 -/] [Inválido=0 -/]		
Definición	Esta pregunta pretende determinar o conocer, si alguna persona miembro del hogar reside en el extranjero.		
Universo	Personas que integran el hogar.		
Fuente	El jefe/a del hogar o un miembro masculino mayor de 15 años y/o femenino mayor de 14 años.		
Pregunta textual	702a. ACTUALMENTE, ¿ALGÚN(A) MIEMBRO DE ESTE HOGAR O QUE FUE PARTE DE ÉSTE RESIDE EN EL EXTRANJERO? 1. Sí 2. No		
Valor	Etiqueta	Casos	Porcentaje
1	Sí	13924	<div><div></div></div> 15.8%
2	No	74260	<div><div></div></div> 84.2%
# r702b: Número de personas del hogar que se fueron al extranjero			
Información	[Tipo= continua] [Formato=numeric] [Rango= 1-30] [Valores perdidos =*]		
Estadística [NP/ P]	[Válido=13924 -/] [Inválido=74260 -/] [Media=2.004 -/] [Desviación =2.049 -/]		
Definición	Si en la pregunta anterior la respuesta del informante es positiva, se le pregunta cuantas personas reside en el extranjero		
Universo	Personas que integran el hogar.		
Fuente	El jefe/a del hogar o un miembro masculino mayor de 15 años y/o femenino mayor de 14 años.		
Pregunta textual	702b. ACTUALMENTE, ¿ALGÚN(A) MIEMBRO DE ESTE HOGAR O QUE FUE PARTE DE ÉSTE RESIDE EN EL EXTRANJERO? 1. Sí  ¿Desde hace cuánto tiempo?		
# r702c: Tiempo de la persona del hogar que se fue más recientemente			
Información	[Tipo= continua] [Formato=numeric] [Rango= 0-44] [Valores perdidos =*]		
Estadística [NP/ P]	[Válido=13924 -/] [Inválido=74260 -/] [Media=7.986 -/] [Desviación =6.939 -/]		
Definición	Así mismo se le pregunta ¿desde hace cuánto tiempo reside en el extranjero.		
Universo	Personas que integran el hogar.		
Fuente	El jefe/a del hogar o un miembro masculino mayor de 15 años y/o femenino mayor de 14 años.		
Pregunta textual	702c. ACTUALMENTE, ¿ALGÚN(A) MIEMBRO DE ESTE HOGAR O QUE FUE PARTE DE ÉSTE RESIDE EN EL EXTRANJERO? 1. Sí 2. No  ¿Cuántos(as)? (Registrar el(la) más reciente) ¿Desde hace cuánto tiempo? Mencione en qué país 1. Estados Unidos 2. Canadá		

# r702c: Tiempo de la persona del hogar que se fue más recientemente			
	3. Australia 4. Otros_____		
# r702d: País de residencia de la persona que se fue más recientemente			
Información	[Tipo= discreta] [Formato=numeric] [Rango= 1-4] [Valores perdidos =*]		
Estadística [NP/ P]	[Válido=13924 /-] [Inválido=74260 /-]		
Definición	Con esta pregunta se pretende determinar el país en el que está residiendo.		
Universo	Personas que integran el hogar.		
Fuente	El jefe/a del hogar o un miembro masculino mayor de 15 años y/o femenino mayor de 14 años.		
Pregunta textual	702d. ACTUALMENTE, ¿ALGÚN(A) MIEMBRO DE ESTE HOGAR O QUE FUE PARTE DE ÉSTE RESIDE EN EL EXTRANJERO? 1. Sí  Mencione en qué país 1. Estados Unidos 2. Canadá 3. Australia 4. Otros_____		
Valor	Etiqueta	Casos	Porcentaje
1	Estados Unidos	13435	<div></div> 96.5%
2	Canadá	64	<div></div> 0.5%
3	Australia	9	<div></div> 0.1%
4	Otro	416	<div></div> 3.0%
Sysmiss		74260	
# r702dotr: Otro país de residencia de la persona que se fue más recientemente			
Información	[Tipo= discreta] [Formato=numeric] [Rango= 3-35] [Valores perdidos =*]		
Estadística [NP/ P]	[Válido=416 /-] [Inválido=87768 /-]		
Definición	Es la especificación de la opción OTROS: En que país		
Universo	Personas que integran el hogar.		
Fuente	El jefe/a del hogar o un miembro masculino mayor de 15 años y/o femenino mayor de 14 años.		
Pregunta textual	702otr. ACTUALMENTE, ¿ALGÚN(A) MIEMBRO DE ESTE HOGAR O QUE FUE PARTE DE ÉSTE RESIDE EN EL EXTRANJERO? 1. Sí  Otros_____		
Valor	Etiqueta	Casos	Porcentaje
3		4	<div></div> 1.0%
7		53	<div></div> 12.7%
8		8	<div></div> 1.9%
9		2	<div></div> 0.5%
11		40	<div></div> 9.6%
12		2	<div></div> 0.5%
14		38	<div></div> 9.1%
15		11	<div></div> 2.6%
17		60	<div></div> 14.4%
19		33	<div></div> 7.9%
22		45	<div></div> 10.8%
25		80	<div></div> 19.2%

# r702otr: Otro país de residencia de la persona que se fue más recientemente			
Valor	Etiqueta	Casos	Porcentaje
26		7	<div><div></div></div> 1.7%
27		5	<div><div></div></div> 1.2%
28		11	<div><div></div></div> 2.6%
31		10	<div><div></div></div> 2.4%
32		2	<div><div></div></div> 0.5%
34		2	<div><div></div></div> 0.5%
35		3	<div><div></div></div> 0.7%
Sysmiss		87768	
# r703: Recibe regular o eventualmente ayuda económica en dinero o en especie de familiares o amigos(as) residentes en el extranjero			
Información	[Tipo= discreta] [Formato=numeric] [Rango= 1-6] [Valores perdidos =*]		
Estadística [NP/ P]	[Válido=88184 /-] [Inválido=0 /-]		
Definición	<p>En esta pregunta se debe registrar el tipo de ayuda que recibe el hogar, de acuerdo al tipo de opciones de respuesta.</p> <ol style="list-style-type: none"> <li>1. Sí, en divisas</li> <li>2. Sí, en especie</li> <li>3. Sí, ambos</li> <li>4. Recibe de manera eventual</li> <li>5. No recibe</li> <li>6. Recibe de manera eventual y en divisas</li> </ol>		
Universo	Personas que integran el hogar.		
Fuente	El jefe/a del hogar o un miembro masculino mayor de 15 años y/o femenino mayor de 14 años.		
Pregunta textual	<p>703. USTED O ALGÚN(A) MIEMBRO DE ESTE HOGAR, ¿RECIBE REGULARMENTE AYUDA ECONÓMICA EN DINERO O EN ESPECIE PROCEDENTE DE FAMILIARES O AMIGOS(AS) RESIDENTES EN EL EXTRANJERO?</p> <ol style="list-style-type: none"> <li>1. Sí, en divisas</li> <li>2. Sí, en especie</li> <li>3. Sí, ambos</li> <li>4. Recibe de manera eventual</li> <li>5. No recibe</li> <li>6. Recibe de manera eventual y en divisas</li> </ol>		
Valor	Etiqueta	Casos	Porcentaje
1	Sí, en divisas	16409	<div><div></div></div> 18.6%
2	Sí, en especie	266	<div><div></div></div> 0.3%
3	Sí, ambos	2060	<div><div></div></div> 2.3%
4	Recibe de manera eventual	433	<div><div></div></div> 0.5%
5	No recibe	67839	<div><div></div></div> 76.9%
6	Recibe de manera eventual y en divisas	1177	<div><div></div></div> 1.3%
# r7041a: Monto recibido en efectivo (billetes)			
Información	[Tipo= continua] [Formato=numeric] [Rango= 0-100] [Valores perdidos =*]		
Estadística [NP/ P]	[Válido=13377 /-] [Inválido=74807 /-] [Media=0.105 /-] [Desviación =2.587 /-]		
Definición	Esta pregunta permite registrar la ayuda económica en dinero o especies procedente del exterior que recibe alguna persona del hogar.		
Universo	Personas que integran el hogar.		
Fuente	El jefe/a del hogar o un miembro masculino mayor de 15 años y/o femenino mayor de 14 años.		
Pregunta textual	704.a.1. ¿CUÁNTO EN EFECTIVO (BILLETES)?		

# r7042a: Persona a través de la cual tramita la remesa			
Información	[Tipo= discreta] [Formato=numeric] [Rango= 1-4] [Valores perdidos =*]		
Estadística [NP/ P]	[Válido=28 /-] [Inválido=88156 /-]		
Definición	<p>Esta pregunta pretende determinar el medio por el cual recibe la ayuda económica del exterior. de acuerdo a las siguientes opciones:</p> <ol style="list-style-type: none"> <li>1. Encomendero(a)</li> <li>2. Familiares o amigos(as) que viajaron al exterior</li> <li>3. Familiares o amigos(as) que residen en el exterior y visitaron El Salvador</li> <li>4. Usted mismo(a) cuando salió de viaje</li> </ol>		
Universo	Personas que integran el hogar.		
Fuente	El jefe/a del hogar o un miembro masculino mayor de 15 años y/o femenino mayor de 14 años.		
Pregunta textual	<p>704.a.2. ¿A TRAVÉS DE QUÉ PERSONA RECIBE LA REMESA?</p> <ol style="list-style-type: none"> <li>1. Encomendero(a)</li> <li>2. Familiares o amigos(as) que viajaron al exterior</li> <li>3. Familiares o amigos(as) que residen en el exterior y visitaron El Salvador</li> <li>4. Usted mismo(a) cuando salió de viaje</li> </ol>		
Valor	Etiqueta	Casos	Porcentaje
1	Encomendero(a)	13	46.4%
2	Familiares o amigos(as) que viajaron al exterior	8	28.6%
3	Familiares o amigos(as) que residen en el exterior y visitar	7	25.0%
4	Usted mismo(a) cuando salió de viaje	0	
Sysmiss		88156	
# r7043a: Frecuencia con la que recibe el monto en efectivo			
Información	[Tipo= discreta] [Formato=numeric] [Rango= 1-7] [Valores perdidos =*]		
Estadística [NP/ P]	[Válido=28 /-] [Inválido=88156 /-]		
Definición	<p>El objetivo de esta pregunta es conocer con que periodicidad el jefe o algún miembro de este hogar, recibe la ayuda familiar.</p> <p>CODIGOS DE PERIODICIDAD CON QUE RECIBE LA AYUDA</p> <ol style="list-style-type: none"> <li>1. Anual</li> <li>2. Semestral (2 veces al año)</li> <li>3. Trimestral (4 veces al año)</li> <li>4. Bimensual (6 veces al año)</li> <li>5. Mensual</li> <li>6. Quincenal</li> <li>7. Otros _____</li> </ol>		
Universo	Personas que integran el hogar.		
Fuente	El jefe/a del hogar o un miembro masculino mayor de 15 años y/o femenino mayor de 14 años.		
Pregunta textual	<p>704.a.3. FRECUENCIA</p> <p>CÓDIGOS DE PERIODICIDAD CON QUE RECIBE LA AYUDA</p> <ol style="list-style-type: none"> <li>1. Anual</li> <li>2. Semestral (2 veces al año)</li> <li>3. Trimestral (4 veces al año)</li> <li>4. Bimensual (6 veces al año)</li> <li>5. Mensual</li> <li>6. Quincenal</li> <li>7. Otros_____</li> </ol>		
Valor	Etiqueta	Casos	Porcentaje
1	Anual	1	3.6%
2	Semestral	0	
3	Trimestral	4	14.3%

# r7043a: Frecuencia con la que recibe el monto en efectivo			
Valor	Etiqueta	Casos	Porcentaje
4	Bimensual	0	
5	Mensual	23	82.1%
6	Quincenal	0	
7	Otra	0	
Sysmiss		88156	

# r7043aotr: Otra frecuencia con la que recibe el monto en efectivo	
Información	[Tipo= discreta] [Formato=numeric] [Valores perdidos =*]
Estadística [NP/ P]	[Válido=0 /-] [Inválido=88184 /-]
Definición	Es la especificación de la opción OTROS: 704. a.3 Frecuencia
Universo	Personas que integran el hogar.
Fuente	El jefe/a del hogar o un miembro masculino mayor de 15 años y/o femenino mayor de 14 años.
Pregunta textual	704.a.3. Otra frecuencia

Valor	Etiqueta	Casos	Porcentaje
Sysmiss		88184	

# r7041b: Monto recibido por medio de otros mecanismos (transferencias bancarias)	
Información	[Tipo= continua] [Formato=numeric] [Rango= 0-3500] [Valores perdidos =*]
Estadística [NP/ P]	[Válido=19630 /-] [Inválido=68554 /-] [Media=204.144 /-] [Desviación =166.091 /-]
Definición	Esta pregunta se refiere a la cantidad en dólares que recibe a través de otros mecanismos (money order, giros, cheques, etc).
Universo	Personas que integran el hogar.
Fuente	El jefe/a del hogar o un miembro masculino mayor de 15 años y/o femenino mayor de 14 años.
Pregunta textual	704.b.1. ¿CUÁNTO EN OTROS MECANISMOS (TRANSFERENCIAS BANCARIAS)?

# r7042b: Frecuencia con la que recibe el monto por medio de otros mecanismos	
Información	[Tipo= discreta] [Formato=numeric] [Rango= 1-7] [Valores perdidos =*]
Estadística [NP/ P]	[Válido=19618 /-] [Inválido=68566 /-]
Definición	<p>El objetivo de esta pregunta es conocer con que periodicidad el jefe o algún miembro de este hogar, recibe la ayuda familiar.</p> <p>CODIGOS DE PERIODICIDAD CON QUE RECIBE LA AYUDA</p> <p>1. Anual 2. Semestral (2 veces al año) 3. Trimestral (4 veces al año) 4. Bimensual (6 veces al año) 5. Mensual 6. Quincenal 7. Otros _____</p>
Universo	Personas que integran el hogar.
Fuente	El jefe/a del hogar o un miembro masculino mayor de 15 años y/o femenino mayor de 14 años.
Pregunta textual	<p>704.b.2. FRECUENCIA</p> <p>CÓDIGOS DE PERIODICIDAD CON QUE RECIBE LA AYUDA</p> <p>1. Anual 2. Semestral (2 veces al año) 3. Trimestral (4 veces al año) 4. Bimensual (6 veces al año) 5. Mensual 6. Quincenal 7. Otros _____</p>

# r7042b: Frecuencia con la que recibe el monto por medio de otros mecanismos			
Valor	Etiqueta	Casos	Porcentaje
1	Anual	547	<div><div></div></div> 2.8%
2	Semestral	633	<div><div></div></div> 3.2%
3	Trimestral	679	<div><div></div></div> 3.5%
4	Bimensual	922	<div><div></div></div> 4.7%
5	Mensual	16336	<div><div></div></div> 83.3%
6	Quincenal	501	<div><div></div></div> 2.6%
7	Otra	0	
Sysmiss		68566	

# r7042botr: Otra frecuencia con la que recibe el monto por medio de otros mecanismos	
Información	[Tipo= discreta] [Formato=numeric] [Valores perdidos =*]
Estadística [NP/ P]	[Válido=0 /-] [Inválido=88184 /-]
Definición	Es la especificación de la opción OTROS: 704. b.2 Frecuencia
Universo	Personas que integran el hogar.
Fuente	El jefe/a del hogar o un miembro masculino mayor de 15 años y/o femenino mayor de 14 años.
Pregunta textual	704.b.2. Otra frecuencia

Valor	Etiqueta	Casos	Porcentaje
Sysmiss		88184	

# r70501a: Monto eventual destinado a consumo (alimento, vestido)	
Información	[Tipo= continua] [Formato=numeric] [Rango= 0-1310] [Valores perdidos =*]
Estadística [NP/ P]	[Válido=20056 /-] [Inválido=68128 /-] [Media=9.929 /-] [Desviación =68.95 /-]
Definición	<p>El destino de la ayuda debe estar expresada en dólares. En el caso de que el entrevistado responda en alguna moneda diferente a dólares, efectúe la conversión tomando como base el tipo de cambio en el mercado de divisas, establecido por la Ley de Integración Monetaria vigente desde enero del 2001, que se estableció en 8.75 colones por US dólar.</p> <p>destino Consumo (alimento, vestido) eventual.</p>
Universo	Personas que integran el hogar.
Fuente	El jefe/a del hogar o un miembro masculino mayor de 15 años y/o femenino mayor de 14 años.
Pregunta textual	70501a. ¿QUÉ DESTINO LE DA A LA AYUDA RECIBIDA EN EFECTIVO? (Anote cantidad en dólares)
	01. Consumo (alimento, vestido)
	EVENTUAL (\$)

# r70501b: Monto de divisas destinado a consumo (alimento, vestido)	
Información	[Tipo= continua] [Formato=numeric] [Rango= 0-2000] [Valores perdidos =*]
Estadística [NP/ P]	[Válido=19648 /-] [Inválido=68536 /-] [Media=184.467 /-] [Desviación =140.772 /-]
Definición	<p>El destino de la ayuda debe estar expresada en dólares. En el caso de que el entrevistado responda en alguna moneda diferente a dólares, efectúe la conversión tomando como base el tipo de cambio en el mercado de divisas, establecido por la Ley de Integración Monetaria vigente desde enero del 2001, que se estableció en 8.75 colones por US dólar.</p> <p>destino Consumo (alimento, vestido) divisas.</p>
Universo	Personas que integran el hogar.

<b># r70501b: Monto de divisas destinado a consumo (alimento, vestido)</b>	
<b>Fuente</b>	El jefe/a del hogar o un miembro masculino mayor de 15 años y/o femenino mayor de 14 años.
<b>Pregunta textual</b>	70501b. ¿QUÉ DESTINO LE DA A LA AYUDA RECIBIDA EN EFECTIVO? (Anote cantidad en dólares)  01. Consumo (alimento, vestido)  DIVISAS (\$)
<b># r70502a: Monto eventual destinado a vivienda (construcción y reparación)</b>	
<b>Información</b>	[Tipo= continua] [Formato=numeric] [Rango= 0-10000] [Valores perdidos =*]
<b>Estadística [NP/ P]</b>	[Válido=20054 /-] [Inválido=68130 /-] [Media=12.322 /-] [Desviación =211.142 /-]
<b>Definición</b>	El destino de la ayuda debe estar expresada en dólares. En el caso de que el entrevistado responda en alguna moneda diferente a dólares, efectúe la conversión tomando como base el tipo de cambio en el mercado de divisas, establecido por la Ley de Integración Monetaria vigente desde enero del 2001, que se estableció en 8.75 colones por US dólar.  destino Vivienda (construcción y reparación) El destino de la ayuda debe estar expresada en dólares. En el caso de que el entrevistado responda en alguna moneda diferente a dólares, efectúe la conversión tomando como base el tipo de cambio en el mercado de divisas, establecido por la Ley de Integración Monetaria vigente desde enero del 2001, que se estableció en 8.75 colones por US dólar.
<b>Universo</b>	Personas que integran el hogar.
<b>Fuente</b>	El jefe/a del hogar o un miembro masculino mayor de 15 años y/o femenino mayor de 14 años.
<b>Pregunta textual</b>	70502a. ¿QUÉ DESTINO LE DA A LA AYUDA RECIBIDA EN EFECTIVO? (Anote cantidad en dólares)  02. Vivienda (construcción y reparación)  EVENTUAL (\$)
<b># r70502b: Monto de divisas destinado a vivienda (construcción y reparación)</b>	
<b>Información</b>	[Tipo= continua] [Formato=numeric] [Rango= 0-500] [Valores perdidos =*]
<b>Estadística [NP/ P]</b>	[Válido=19488 /-] [Inválido=68696 /-] [Media=0.122 /-] [Desviación =6.614 /-]
<b>Definición</b>	El destino de la ayuda debe estar expresada en dólares. En el caso de que el entrevistado responda en alguna moneda diferente a dólares, efectúe la conversión tomando como base el tipo de cambio en el mercado de divisas, establecido por la Ley de Integración Monetaria vigente desde enero del 2001, que se estableció en 8.75 colones por US dólar.  destino Vivienda (construcción y reparación).
<b>Universo</b>	Personas que integran el hogar.
<b>Fuente</b>	El jefe/a del hogar o un miembro masculino mayor de 15 años y/o femenino mayor de 14 años.
<b>Pregunta textual</b>	70502b. ¿QUÉ DESTINO LE DA A LA AYUDA RECIBIDA EN EFECTIVO? (Anote cantidad en dólares)  02. Vivienda (construcción y reparación)  DIVISAS (\$)
<b># r70503a: Monto eventual destinado a vivienda cuota alquiler</b>	
<b>Información</b>	[Tipo= continua] [Formato=numeric] [Rango= 0-0] [Valores perdidos =*]
<b>Estadística [NP/ P]</b>	[Válido=20055 /-] [Inválido=68129 /-] [Media=0 /-] [Desviación =0 /-]
<b>Definición</b>	El destino de la ayuda debe estar expresada en dólares. En el caso de que el entrevistado responda en alguna moneda diferente a dólares, efectúe la conversión tomando como base el tipo de cambio en el mercado de divisas, establecido por la Ley de Integración Monetaria vigente desde enero del 2001, que se estableció en 8.75 colones por US dólar.

# r70503a: Monto eventual destinado a vivienda cuota alquiler	
	<p>destino Vivienda cuota alquiler El destino de la ayuda debe estar expresada en dólares. En el caso de que el entrevistado responda en alguna moneda diferente a dólares, efectúe la conversión tomando como base el tipo de cambio en el mercado de divisas, establecido por la Ley de Integración Monetaria vigente desde enero del 2001, que se estableció en 8.75 colones por US dólar.</p> <p>destino Consumo (alimento, vestido) eventual.</p>
<b>Universo</b>	Personas que integran el hogar.
<b>Fuente</b>	El jefe/a del hogar o un miembro masculino mayor de 15 años y/o femenino mayor de 14 años.
<b>Pregunta textual</b>	<p>70503a. ¿QUÉ DESTINO LE DA A LA AYUDA RECIBIDA EN EFECTIVO? (Anote cantidad en dólares)</p> <p>03. Vivienda cuota alquiler</p> <p>EVENTUAL (\$)</p>
# r70503b: Monto de divisas destinado a vivienda cuota alquiler	
<b>Información</b>	[Tipo= continua] [Formato=numeric] [Rango= 0-300] [Valores perdidos =*]
<b>Estadística [NP/ P]</b>	[Válido=19626 /-] [Inválido=68558 /-] [Media=0.772 /-] [Desviación =10.115 /-]
<b>Definición</b>	<p>El destino de la ayuda debe estar expresada en dólares. En el caso de que el entrevistado responda en alguna moneda diferente a dólares, efectúe la conversión tomando como base el tipo de cambio en el mercado de divisas, establecido por la Ley de Integración Monetaria vigente desde enero del 2001, que se estableció en 8.75 colones por US dólar.</p> <p>destino Vivienda cuota alquiler.</p>
<b>Universo</b>	Personas que integran el hogar.
<b>Fuente</b>	El jefe/a del hogar o un miembro masculino mayor de 15 años y/o femenino mayor de 14 años.
<b>Pregunta textual</b>	<p>70503b. ¿QUÉ DESTINO LE DA A LA AYUDA RECIBIDA EN EFECTIVO? (Anote cantidad en dólares)</p> <p>03. Vivienda cuota alquiler</p> <p>DIVISAS (\$)</p>
# r70504a: Monto eventual destinado a vivienda cuota compra	
<b>Información</b>	[Tipo= continua] [Formato=numeric] [Rango= 0-0] [Valores perdidos =*]
<b>Estadística [NP/ P]</b>	[Válido=20057 /-] [Inválido=68127 /-] [Media=0 /-] [Desviación =0 /-]
<b>Definición</b>	<p>El destino de la ayuda debe estar expresada en dólares. En el caso de que el entrevistado responda en alguna moneda diferente a dólares, efectúe la conversión tomando como base el tipo de cambio en el mercado de divisas, establecido por la Ley de Integración Monetaria vigente desde enero del 2001, que se estableció en 8.75 colones por US dólar.</p> <p>destino Vivienda cuota compra.</p>
<b>Universo</b>	Personas que integran el hogar.
<b>Fuente</b>	El jefe/a del hogar o un miembro masculino mayor de 15 años y/o femenino mayor de 14 años.
<b>Pregunta textual</b>	<p>70504a. ¿QUÉ DESTINO LE DA A LA AYUDA RECIBIDA EN EFECTIVO? (Anote cantidad en dólares)</p> <p>04. Vivienda cuota compra</p> <p>EVENTUAL (\$)</p>



# r70504b: Monto de divisas destinado a vivienda cuota compra	
<b>Información</b>	[Tipo= continua] [Formato=numeric] [Rango= 0-1000] [Valores perdidos =*]
<b>Estadística [NP/ P]</b>	[Válido=19626 /-] [Inválido=68558 /-] [Media=0.402 /-] [Desviación =16.294 /-]
<b>Definición</b>	<p>El destino de la ayuda debe estar expresada en dólares. En el caso de que el entrevistado responda en alguna moneda diferente a dólares, efectúe la conversión tomando como base el tipo de cambio en el mercado de divisas, establecido por la Ley de Integración Monetaria vigente desde enero del 2001, que se estableció en 8.75 colones por US dólar.</p> <p>destino Vivienda cuota compra.</p>
<b>Universo</b>	Personas que integran el hogar.
<b>Fuente</b>	El jefe/a del hogar o un miembro masculino mayor de 15 años y/o femenino mayor de 14 años.
<b>Pregunta textual</b>	<p>70504b. ¿QUÉ DESTINO LE DA A LA AYUDA RECIBIDA EN EFECTIVO? (Anote cantidad en dólares)</p> <p>04. Vivienda cuota compra</p> <p>DIVISAS (\$)</p>
# r70505a: Monto eventual destinado a negocio (comercio)	
<b>Información</b>	[Tipo= continua] [Formato=numeric] [Rango= 0-3000] [Valores perdidos =*]
<b>Estadística [NP/ P]</b>	[Válido=20057 /-] [Inválido=68127 /-] [Media=0.658 /-] [Desviación =39.322 /-]
<b>Definición</b>	<p>El destino de la ayuda debe estar expresada en dólares. En el caso de que el entrevistado responda en alguna moneda diferente a dólares, efectúe la conversión tomando como base el tipo de cambio en el mercado de divisas, establecido por la Ley de Integración Monetaria vigente desde enero del 2001, que se estableció en 8.75 colones por US dólar.</p> <p>destino Negocio (comercio)-</p>
<b>Universo</b>	Personas que integran el hogar.
<b>Fuente</b>	El jefe/a del hogar o un miembro masculino mayor de 15 años y/o femenino mayor de 14 años.
<b>Pregunta textual</b>	<p>70505a. ¿QUÉ DESTINO LE DA A LA AYUDA RECIBIDA EN EFECTIVO? (Anote cantidad en dólares)</p> <p>05. Negocio (comercio)</p> <p>EVENTUAL (\$)</p>
# r70505b: Monto de divisas destinado a negocio (comercio)	
<b>Información</b>	[Tipo= continua] [Formato=numeric] [Rango= 0-3500] [Valores perdidos =*]
<b>Estadística [NP/ P]</b>	[Válido=19626 /-] [Inválido=68558 /-] [Media=0.353 /-] [Desviación =25.667 /-]
<b>Definición</b>	<p>El destino de la ayuda debe estar expresada en dólares. En el caso de que el entrevistado responda en alguna moneda diferente a dólares, efectúe la conversión tomando como base el tipo de cambio en el mercado de divisas, establecido por la Ley de Integración Monetaria vigente desde enero del 2001, que se estableció en 8.75 colones por US dólar.</p> <p>destino Negocio (comercio)-</p>
<b>Universo</b>	Personas que integran el hogar.
<b>Fuente</b>	El jefe/a del hogar o un miembro masculino mayor de 15 años y/o femenino mayor de 14 años.
<b>Pregunta textual</b>	<p>70505b. ¿QUÉ DESTINO LE DA A LA AYUDA RECIBIDA EN EFECTIVO? (Anote cantidad en dólares)</p> <p>05. Negocio (comercio)</p> <p>DIVISAS (\$)</p>

# r70506a: Monto eventual destinado a gastos médicos consulta permanente	
<b>Información</b>	[Tipo= continua] [Formato=numeric] [Rango= 0-500] [Valores perdidos =*]
<b>Estadística [NP/ P]</b>	[Válido=20057 /-] [Inválido=68127 /-] [Media=0.0798 /-] [Desviación =5.284 /-]
<b>Definición</b>	<p>El destino de la ayuda debe estar expresada en dólares. En el caso de que el entrevistado responda en alguna moneda diferente a dólares, efectúe la conversión tomando como base el tipo de cambio en el mercado de divisas, establecido por la Ley de Integración Monetaria vigente desde enero del 2001, que se estableció en 8.75 colones por US dólar.</p> <p>destino Gastos médicos consulta permanente-</p>
<b>Universo</b>	Personas que integran el hogar.
<b>Fuente</b>	El jefe/a del hogar o un miembro masculino mayor de 15 años y/o femenino mayor de 14 años.
<b>Pregunta textual</b>	<p>70506a. ¿QUÉ DESTINO LE DA A LA AYUDA RECIBIDA EN EFECTIVO? (Anote cantidad en dólares)</p> <p>06. Gastos médicos consulta permanente</p> <p>EVENTUAL (\$)</p>
# r70506b: Monto de divisas destinado a gastos médicos consulta permanente	
<b>Información</b>	[Tipo= continua] [Formato=numeric] [Rango= 0-300] [Valores perdidos =*]
<b>Estadística [NP/ P]</b>	[Válido=19626 /-] [Inválido=68558 /-] [Media=1.172 /-] [Desviación =13.075 /-]
<b>Definición</b>	<p>El destino de la ayuda debe estar expresada en dólares. En el caso de que el entrevistado responda en alguna moneda diferente a dólares, efectúe la conversión tomando como base el tipo de cambio en el mercado de divisas, establecido por la Ley de Integración Monetaria vigente desde enero del 2001, que se estableció en 8.75 colones por US dólar.</p> <p>destino Gastos médicos consulta permanente-</p>
<b>Universo</b>	Personas que integran el hogar.
<b>Fuente</b>	El jefe/a del hogar o un miembro masculino mayor de 15 años y/o femenino mayor de 14 años.
<b>Pregunta textual</b>	<p>70506b. ¿QUÉ DESTINO LE DA A LA AYUDA RECIBIDA EN EFECTIVO? (Anote cantidad en dólares)</p> <p>06. Gastos médicos consulta permanente</p> <p>DIVISAS (\$)</p>
# r70507a: Monto eventual destinado a gastos médicos internación	
<b>Información</b>	[Tipo= continua] [Formato=numeric] [Rango= 0-5000] [Valores perdidos =*]
<b>Estadística [NP/ P]</b>	[Válido=20057 /-] [Inválido=68127 /-] [Media=3.041 /-] [Desviación =93.607 /-]
<b>Definición</b>	<p>El destino de la ayuda debe estar expresada en dólares. En el caso de que el entrevistado responda en alguna moneda diferente a dólares, efectúe la conversión tomando como base el tipo de cambio en el mercado de divisas, establecido por la Ley de Integración Monetaria vigente desde enero del 2001, que se estableció en 8.75 colones por US dólar.</p> <p>destino Gastos médicos internación-</p>
<b>Universo</b>	Personas que integran el hogar.
<b>Fuente</b>	El jefe/a del hogar o un miembro masculino mayor de 15 años y/o femenino mayor de 14 años.
<b>Pregunta textual</b>	<p>70507a. ¿QUÉ DESTINO LE DA A LA AYUDA RECIBIDA EN EFECTIVO? (Anote cantidad en dólares)</p> <p>07. Gastos médicos internación</p> <p>EVENTUAL (\$)</p>

# r70507b: Monto de divisas destinado a gastos médicos internación	
<b>Información</b>	[Tipo= continua] [Formato=numeric] [Rango= 0-100] [Valores perdidos =*]
<b>Estadística [NP/ P]</b>	[Válido=19626 /-] [Inválido=68558 /-] [Media=0.0255 /-] [Desviación =1.596 /-]
<b>Definición</b>	<p>El destino de la ayuda debe estar expresada en dólares. En el caso de que el entrevistado responda en alguna moneda diferente a dólares, efectúe la conversión tomando como base el tipo de cambio en el mercado de divisas, establecido por la Ley de Integración Monetaria vigente desde enero del 2001, que se estableció en 8.75 colones por US dólar.</p> <p>destino Gastos médicos internación-</p>
<b>Universo</b>	Personas que integran el hogar.
<b>Fuente</b>	El jefe/a del hogar o un miembro masculino mayor de 15 años y/o femenino mayor de 14 años.
<b>Pregunta textual</b>	<p>70507b. ¿QUÉ DESTINO LE DA A LA AYUDA RECIBIDA EN EFECTIVO? (Anote cantidad en dólares)</p> <p>07. Gastos médicos internación</p> <p>DIVISAS (\$)</p>
# r70508a: Monto eventual destinado a otros gastos médicos permanente (exámenes, medicinas, etc.)	
<b>Información</b>	[Tipo= continua] [Formato=numeric] [Rango= 0-5600] [Valores perdidos =*]
<b>Estadística [NP/ P]</b>	[Válido=20057 /-] [Inválido=68127 /-] [Media=1.373 /-] [Desviación =63.982 /-]
<b>Definición</b>	<p>El destino de la ayuda debe estar expresada en dólares. En el caso de que el entrevistado responda en alguna moneda diferente a dólares, efectúe la conversión tomando como base el tipo de cambio en el mercado de divisas, establecido por la Ley de Integración Monetaria vigente desde enero del 2001, que se estableció en 8.75 colones por US dólar.</p> <p>destino Otros gastos médicos permanente (exámenes, medicinas, etc.).</p>
<b>Universo</b>	Personas que integran el hogar.
<b>Fuente</b>	El jefe/a del hogar o un miembro masculino mayor de 15 años y/o femenino mayor de 14 años.
<b>Pregunta textual</b>	<p>70508a. ¿QUÉ DESTINO LE DA A LA AYUDA RECIBIDA EN EFECTIVO? (Anote cantidad en dólares)</p> <p>08. Otros gastos médicos permanente (exámenes, medicinas, etc.)</p> <p>EVENTUAL (\$)</p>
# r70508b: Monto de divisas destinado a otros gastos médicos permanente (exámenes, medicinas, etc.)	
<b>Información</b>	[Tipo= continua] [Formato=numeric] [Rango= 0-500] [Valores perdidos =*]
<b>Estadística [NP/ P]</b>	[Válido=19626 /-] [Inválido=68558 /-] [Media=2.037 /-] [Desviación =19.667 /-]
<b>Definición</b>	<p>El destino de la ayuda debe estar expresada en dólares. En el caso de que el entrevistado responda en alguna moneda diferente a dólares, efectúe la conversión tomando como base el tipo de cambio en el mercado de divisas, establecido por la Ley de Integración Monetaria vigente desde enero del 2001, que se estableció en 8.75 colones por US dólar.</p> <p>destino Otros gastos médicos permanente (exámenes, medicinas, etc.).</p>
<b>Universo</b>	Personas que integran el hogar.
<b>Fuente</b>	El jefe/a del hogar o un miembro masculino mayor de 15 años y/o femenino mayor de 14 años.
<b>Pregunta textual</b>	<p>70508b. ¿QUÉ DESTINO LE DA A LA AYUDA RECIBIDA EN EFECTIVO? (Anote cantidad en dólares)</p> <p>08. Otros gastos médicos permanente (exámenes, medicinas, etc.)</p> <p>DIVISAS (\$)</p>

# r70509a: Monto eventual destinado a gastos médicos consulta eventual	
<b>Información</b>	[Tipo= continua] [Formato=numeric] [Rango= 0-7000] [Valores perdidos =*]
<b>Estadística [NP/ P]</b>	[Válido=20057 /-] [Inválido=68127 /-] [Media=3.765 /-] [Desviación =77.078 /-]
<b>Definición</b>	<p>El destino de la ayuda debe estar expresada en dólares. En el caso de que el entrevistado responda en alguna moneda diferente a dólares, efectúe la conversión tomando como base el tipo de cambio en el mercado de divisas, establecido por la Ley de Integración Monetaria vigente desde enero del 2001, que se estableció en 8.75 colones por US dólar.</p> <p>destino Gastos médicos consulta.</p>
<b>Universo</b>	Personas que integran el hogar.
<b>Fuente</b>	El jefe/a del hogar o un miembro masculino mayor de 15 años y/o femenino mayor de 14 años.
<b>Pregunta textual</b>	<p>70509a. ¿QUÉ DESTINO LE DA A LA AYUDA RECIBIDA EN EFECTIVO? (Anote cantidad en dólares)</p> <p>09. Gastos médicos consulta eventual</p> <p>EVENTUAL (\$)</p>
# r70509b: Monto de divisas destinado a gastos médicos consulta eventual	
<b>Información</b>	[Tipo= continua] [Formato=numeric] [Rango= 0-360] [Valores perdidos =*]
<b>Estadística [NP/ P]</b>	[Válido=19626 /-] [Inválido=68558 /-] [Media=0.336 /-] [Desviación =7.961 /-]
<b>Definición</b>	<p>El destino de la ayuda debe estar expresada en dólares. En el caso de que el entrevistado responda en alguna moneda diferente a dólares, efectúe la conversión tomando como base el tipo de cambio en el mercado de divisas, establecido por la Ley de Integración Monetaria vigente desde enero del 2001, que se estableció en 8.75 colones por US dólar.</p> <p>destino Gastos médicos consulta.</p>
<b>Universo</b>	Personas que integran el hogar.
<b>Fuente</b>	El jefe/a del hogar o un miembro masculino mayor de 15 años y/o femenino mayor de 14 años.
<b>Pregunta textual</b>	<p>70509b. ¿QUÉ DESTINO LE DA A LA AYUDA RECIBIDA EN EFECTIVO? (Anote cantidad en dólares)</p> <p>09. Gastos médicos consulta eventual</p> <p>DIVISAS (\$)</p>
# r70510a: Monto eventual destinado a otros gastos médicos eventuales (exámenes, medicinas, etc.)	
<b>Información</b>	[Tipo= continua] [Formato=numeric] [Rango= 0-4000] [Valores perdidos =*]
<b>Estadística [NP/ P]</b>	[Válido=20057 /-] [Inválido=68127 /-] [Media=5.604 /-] [Desviación =84.793 /-]
<b>Definición</b>	<p>El destino de la ayuda debe estar expresada en dólares. En el caso de que el entrevistado responda en alguna moneda diferente a dólares, efectúe la conversión tomando como base el tipo de cambio en el mercado de divisas, establecido por la Ley de Integración Monetaria vigente desde enero del 2001, que se estableció en 8.75 colones por US dólar.</p> <p>destino Otros gastos médicos eventuales (exámenes, medicinas, etc).</p>
<b>Universo</b>	Personas que integran el hogar.
<b>Fuente</b>	El jefe/a del hogar o un miembro masculino mayor de 15 años y/o femenino mayor de 14 años.
<b>Pregunta textual</b>	<p>70510a. ¿QUÉ DESTINO LE DA A LA AYUDA RECIBIDA EN EFECTIVO? (Anote cantidad en dólares)</p> <p>10. Otros gastos médicos eventuales (exámenes, medicinas, etc.)</p> <p>EVENTUAL (\$)</p>

# r70510b: Monto de divisas destinado a gastos médicos eventuales (exámenes, medicinas, etc.)	
<b>Información</b>	[Tipo= continua] [Formato=numeric] [Rango= 0-500] [Valores perdidos =*]
<b>Estadística [NP/ P]</b>	[Válido=19623 /-] [Inválido=68561 /-] [Media=0.55 /-] [Desviación =10.682 /-]
<b>Definición</b>	<p>El destino de la ayuda debe estar expresada en dólares. En el caso de que el entrevistado responda en alguna moneda diferente a dólares, efectúe la conversión tomando como base el tipo de cambio en el mercado de divisas, establecido por la Ley de Integración Monetaria vigente desde enero del 2001, que se estableció en 8.75 colones por US dólar.</p> <p>destino Otros gastos médicos eventuales (exámenes, medicinas, etc).</p>
<b>Universo</b>	Personas que integran el hogar.
<b>Fuente</b>	El jefe/a del hogar o un miembro masculino mayor de 15 años y/o femenino mayor de 14 años.
<b>Pregunta textual</b>	<p>70510b. ¿QUÉ DESTINO LE DA A LA AYUDA RECIBIDA EN EFECTIVO? (Anote cantidad en dólares)</p> <p>10. Otros gastos médicos eventuales (exámenes, medicinas, etc.)</p> <p>DIVISAS (\$)</p>

# r70511a: Monto eventual destinado a gastos en educación	
<b>Información</b>	[Tipo= continua] [Formato=numeric] [Rango= 0-400] [Valores perdidos =*]
<b>Estadística [NP/ P]</b>	[Válido=20057 /-] [Inválido=68127 /-] [Media=0.501 /-] [Desviación =10.708 /-]
<b>Definición</b>	<p>El destino de la ayuda debe estar expresada en dólares. En el caso de que el entrevistado responda en alguna moneda diferente a dólares, efectúe la conversión tomando como base el tipo de cambio en el mercado de divisas, establecido por la Ley de Integración Monetaria vigente desde enero del 2001, que se estableció en 8.75 colones por US dólar.</p> <p>destino Gastos en educación.</p>
<b>Universo</b>	Personas que integran el hogar.
<b>Fuente</b>	El jefe/a del hogar o un miembro masculino mayor de 15 años y/o femenino mayor de 14 años.
<b>Pregunta textual</b>	<p>70511a. ¿QUÉ DESTINO LE DA A LA AYUDA RECIBIDA EN EFECTIVO? (Anote cantidad en dólares)</p> <p>11. Gastos en educación</p> <p>EVENTUAL (\$)</p>
# r70511b: Monto de divisas destinado a gastos en educación	
<b>Información</b>	[Tipo= continua] [Formato=numeric] [Rango= 0-600] [Valores perdidos =*]
<b>Estadística [NP/ P]</b>	[Válido=19626 /-] [Inválido=68558 /-] [Media=8.651 /-] [Desviación =38.079 /-]
<b>Definición</b>	<p>El destino de la ayuda debe estar expresada en dólares. En el caso de que el entrevistado responda en alguna moneda diferente a dólares, efectúe la conversión tomando como base el tipo de cambio en el mercado de divisas, establecido por la Ley de Integración Monetaria vigente desde enero del 2001, que se estableció en 8.75 colones por US dólar.</p> <p>destino Gastos en educación.</p>
<b>Universo</b>	Personas que integran el hogar.
<b>Fuente</b>	El jefe/a del hogar o un miembro masculino mayor de 15 años y/o femenino mayor de 14 años.
<b>Pregunta textual</b>	<p>70511b. ¿QUÉ DESTINO LE DA A LA AYUDA RECIBIDA EN EFECTIVO? (Anote cantidad en dólares)</p> <p>11. Gastos en educación</p> <p>DIVISAS (\$)</p>
# r70512a: Monto eventual destinado a compra de insumos agrícolas	
<b>Información</b>	[Tipo= continua] [Formato=numeric] [Rango= 0-800] [Valores perdidos =*]
<b>Estadística [NP/ P]</b>	[Válido=20057 /-] [Inválido=68127 /-] [Media=1.376 /-] [Desviación =21.399 /-]
<b>Definición</b>	<p>El destino de la ayuda debe estar expresada en dólares. En el caso de que el entrevistado responda en alguna moneda diferente a dólares, efectúe la conversión tomando como base el tipo de cambio en el mercado de divisas, establecido por la Ley de Integración Monetaria vigente desde enero del 2001, que se estableció en 8.75 colones por US dólar.</p> <p>destino Compra de insumos agrícolas.</p>
<b>Universo</b>	Personas que integran el hogar.
<b>Fuente</b>	El jefe/a del hogar o un miembro masculino mayor de 15 años y/o femenino mayor de 14 años.
<b>Pregunta textual</b>	<p>70512a. ¿QUÉ DESTINO LE DA A LA AYUDA RECIBIDA EN EFECTIVO? (Anote cantidad en dólares)</p> <p>12. Compra de insumos agrícolas</p> <p>EVENTUAL (\$)</p>

# r70512b: Monto de divisas destinado a compra de insumos agrícolas	
<b>Información</b>	[Tipo= continua] [Formato=numeric] [Rango= 0-250] [Valores perdidos =*]
<b>Estadística [NP/ P]</b>	[Válido=19626 /-] [Inválido=68558 /-] [Media=0.594 /-] [Desviación =9.375 /-]
<b>Definición</b>	<p>El destino de la ayuda debe estar expresada en dólares. En el caso de que el entrevistado responda en alguna moneda diferente a dólares, efectúe la conversión tomando como base el tipo de cambio en el mercado de divisas, establecido por la Ley de Integración Monetaria vigente desde enero del 2001, que se estableció en 8.75 colones por US dólar.</p> <p>destino Compra de insumos agrícolas.</p>
<b>Universo</b>	Personas que integran el hogar.
<b>Fuente</b>	El jefe/a del hogar o un miembro masculino mayor de 15 años y/o femenino mayor de 14 años.
<b>Pregunta textual</b>	<p>70512b. ¿QUÉ DESTINO LE DA A LA AYUDA RECIBIDA EN EFECTIVO? (Anote cantidad en dólares)</p> <p>12. Compra de insumos agrícolas</p> <p>DIVISAS (\$)</p>
# r70513a: Monto eventual destinado a inversión con fines turísticos	
<b>Información</b>	[Tipo= continua] [Formato=numeric] [Rango= 0-50] [Valores perdidos =*]
<b>Estadística [NP/ P]</b>	[Válido=20057 /-] [Inválido=68127 /-] [Media=0.00997 /-] [Desviación =0.706 /-]
<b>Definición</b>	<p>El destino de la ayuda debe estar expresada en dólares. En el caso de que el entrevistado responda en alguna moneda diferente a dólares, efectúe la conversión tomando como base el tipo de cambio en el mercado de divisas, establecido por la Ley de Integración Monetaria vigente desde enero del 2001, que se estableció en 8.75 colones por US dólar.</p> <p>destino Inversión con fines turísticos.</p>
<b>Universo</b>	Personas que integran el hogar.
<b>Fuente</b>	El jefe/a del hogar o un miembro masculino mayor de 15 años y/o femenino mayor de 14 años.
<b>Pregunta textual</b>	<p>70513a. ¿QUÉ DESTINO LE DA A LA AYUDA RECIBIDA EN EFECTIVO? (Anote cantidad en dólares)</p> <p>13. Inversión con fines turísticos</p> <p>EVENTUAL (\$)</p>
# r70513b: Monto de divisas destinado a inversión con fines turísticos	
<b>Información</b>	[Tipo= continua] [Formato=numeric] [Rango= 0-0] [Valores perdidos =*]
<b>Estadística [NP/ P]</b>	[Válido=19626 /-] [Inválido=68558 /-] [Media=0 /-] [Desviación =0 /-]
<b>Definición</b>	<p>El destino de la ayuda debe estar expresada en dólares. En el caso de que el entrevistado responda en alguna moneda diferente a dólares, efectúe la conversión tomando como base el tipo de cambio en el mercado de divisas, establecido por la Ley de Integración Monetaria vigente desde enero del 2001, que se estableció en 8.75 colones por US dólar.</p> <p>destino Inversión con fines turísticos.</p>
<b>Universo</b>	Personas que integran el hogar.
<b>Fuente</b>	El jefe/a del hogar o un miembro masculino mayor de 15 años y/o femenino mayor de 14 años.
<b>Pregunta textual</b>	<p>70513b. ¿QUÉ DESTINO LE DA A LA AYUDA RECIBIDA EN EFECTIVO? (Anote cantidad en dólares)</p> <p>13. Inversión con fines turísticos</p> <p>DIVISAS (\$)</p>

# r70514a: Monto eventual destinado a pago de compromisos de miembros que residen en el extranjero	
<b>Información</b>	[Tipo= continua] [Formato=numeric] [Rango= 0-200] [Valores perdidos =*]
<b>Estadística [NP/ P]</b>	[Válido=20057 /-] [Inválido=68127 /-] [Media=0.0798 /-] [Desviación =3.994 /-]
<b>Definición</b>	<p>El destino de la ayuda debe estar expresada en dólares. En el caso de que el entrevistado responda en alguna moneda diferente a dólares, efectúe la conversión tomando como base el tipo de cambio en el mercado de divisas, establecido por la Ley de Integración Monetaria vigente desde enero del 2001, que se estableció en 8.75 colones por US dólar.</p> <p>destino Pago de compromisos de miembros que residen en el extranjero.</p>
<b>Universo</b>	Personas que integran el hogar.
<b>Fuente</b>	El jefe/a del hogar o un miembro masculino mayor de 15 años y/o femenino mayor de 14 años.
<b>Pregunta textual</b>	<p>70514a. ¿QUÉ DESTINO LE DA A LA AYUDA RECIBIDA EN EFECTIVO? (Anote cantidad en dólares)</p> <p>14. Pago de compromisos de miembros que residen en el extranjero</p> <p>EVENTUAL (\$)</p>
# r70514b: Monto de divisas destinado a pago de compromisos de miembros que residen en el extranjero	
<b>Información</b>	[Tipo= continua] [Formato=numeric] [Rango= 0-500] [Valores perdidos =*]
<b>Estadística [NP/ P]</b>	[Válido=19626 /-] [Inválido=68558 /-] [Media=0.762 /-] [Desviación =12.802 /-]
<b>Definición</b>	<p>El destino de la ayuda debe estar expresada en dólares. En el caso de que el entrevistado responda en alguna moneda diferente a dólares, efectúe la conversión tomando como base el tipo de cambio en el mercado de divisas, establecido por la Ley de Integración Monetaria vigente desde enero del 2001, que se estableció en 8.75 colones por US dólar.</p> <p>destino Pago de compromisos de miembros que residen en el extranjero.</p>
<b>Universo</b>	Personas que integran el hogar.
<b>Fuente</b>	El jefe/a del hogar o un miembro masculino mayor de 15 años y/o femenino mayor de 14 años.
<b>Pregunta textual</b>	<p>70514b. ¿QUÉ DESTINO LE DA A LA AYUDA RECIBIDA EN EFECTIVO? (Anote cantidad en dólares)</p> <p>14. Pago de compromisos de miembros que residen en el extranjero</p> <p>DIVISAS (\$)</p>
# r70515a: Monto eventual destinado a ahorro	
<b>Información</b>	[Tipo= continua] [Formato=numeric] [Rango= 0-300] [Valores perdidos =*]
<b>Estadística [NP/ P]</b>	[Válido=20057 /-] [Inválido=68127 /-] [Media=0.165 /-] [Desviación =6.412 /-]
<b>Definición</b>	<p>El destino de la ayuda debe estar expresada en dólares. En el caso de que el entrevistado responda en alguna moneda diferente a dólares, efectúe la conversión tomando como base el tipo de cambio en el mercado de divisas, establecido por la Ley de Integración Monetaria vigente desde enero del 2001, que se estableció en 8.75 colones por US dólar.</p> <p>destino Ahorro.</p>
<b>Universo</b>	Personas que integran el hogar.
<b>Fuente</b>	El jefe/a del hogar o un miembro masculino mayor de 15 años y/o femenino mayor de 14 años.
<b>Pregunta textual</b>	<p>70515a. ¿QUÉ DESTINO LE DA A LA AYUDA RECIBIDA EN EFECTIVO? (Anote cantidad en dólares)</p> <p>15. Ahorro</p> <p>EVENTUAL (\$)</p>



# r70515b: Monto de divisas destinado a ahorro	
<b>Información</b>	[Tipo= continua] [Formato=numeric] [Rango= 0-1000] [Valores perdidos =*]
<b>Estadística [NP/ P]</b>	[Válido=19626 /-] [Inválido=68558 /-] [Media=2.503 /-] [Desviación =22.234 /-]
<b>Definición</b>	<p>El destino de la ayuda debe estar expresada en dólares. En el caso de que el entrevistado responda en alguna moneda diferente a dólares, efectúe la conversión tomando como base el tipo de cambio en el mercado de divisas, establecido por la Ley de Integración Monetaria vigente desde enero del 2001, que se estableció en 8.75 colones por US dólar.</p> <p>destino Ahorro.</p>
<b>Universo</b>	Personas que integran el hogar.
<b>Fuente</b>	El jefe/a del hogar o un miembro masculino mayor de 15 años y/o femenino mayor de 14 años.
<b>Pregunta textual</b>	<p>70515b. ¿QUÉ DESTINO LE DA A LA AYUDA RECIBIDA EN EFECTIVO? (Anote cantidad en dólares)</p> <p>15. Ahorro</p> <p>DIVISAS (\$)</p>
# r70516a: Monto eventual destinado a otro rubro	
<b>Información</b>	[Tipo= continua] [Formato=numeric] [Rango= 0-8000] [Valores perdidos =*]
<b>Estadística [NP/ P]</b>	[Válido=20061 /-] [Inválido=68123 /-] [Media=9.357 /-] [Desviación =190.481 /-]
<b>Definición</b>	<p>El destino de la ayuda debe estar expresada en dólares. En el caso de que el entrevistado responda en alguna moneda diferente a dólares, efectúe la conversión tomando como base el tipo de cambio en el mercado de divisas, establecido por la Ley de Integración Monetaria vigente desde enero del 2001, que se estableció en 8.75 colones por US dólar.</p> <p>destino Otros.</p>
<b>Universo</b>	Personas que integran el hogar.
<b>Fuente</b>	El jefe/a del hogar o un miembro masculino mayor de 15 años y/o femenino mayor de 14 años.
<b>Pregunta textual</b>	<p>70516a. ¿QUÉ DESTINO LE DA A LA AYUDA RECIBIDA EN EFECTIVO? (Anote cantidad en dólares)</p> <p>16. Otros _____</p> <p>EVENTUAL (\$)</p>
# r70516b: Monto de divisas destinado a otro rubro	
<b>Información</b>	[Tipo= continua] [Formato=numeric] [Rango= 0-1500] [Valores perdidos =*]
<b>Estadística [NP/ P]</b>	[Válido=19626 /-] [Inválido=68558 /-] [Media=1.338 /-] [Desviación =28.077 /-]
<b>Definición</b>	<p>El destino de la ayuda debe estar expresada en dólares. En el caso de que el entrevistado responda en alguna moneda diferente a dólares, efectúe la conversión tomando como base el tipo de cambio en el mercado de divisas, establecido por la Ley de Integración Monetaria vigente desde enero del 2001, que se estableció en 8.75 colones por US dólar.</p> <p>destino Otros.</p>
<b>Universo</b>	Personas que integran el hogar.
<b>Fuente</b>	El jefe/a del hogar o un miembro masculino mayor de 15 años y/o femenino mayor de 14 años.
<b>Pregunta textual</b>	<p>70516b. ¿QUÉ DESTINO LE DA A LA AYUDA RECIBIDA EN EFECTIVO? (Anote cantidad en dólares)</p> <p>16. Otros _____</p> <p>DIVISAS (\$)</p>

# r70516ot: Otro rubro de destino de la remesa	
<b>Información</b>	[Tipo= discreta] [Formato=numeric] [Rango= 1-26] [Valores perdidos =*]
<b>Estadística [NP/ P]</b>	[Válido=249 /-] [Inválido=87935 /-]
<b>Definición</b>	Es la especificación de la opción OTROS: 705. ¿QUÉ DESTINO LE DA A LA AYUDA RECIBIDA EN EFECTIVO?
<b>Universo</b>	Personas que integran el hogar.
<b>Fuente</b>	El jefe/a del hogar o un miembro masculino mayor de 15 años y/o femenino mayor de 14 años.
<b>Pregunta textual</b>	70516otrb. ¿QUÉ DESTINO LE DA A LA AYUDA RECIBIDA EN EFECTIVO? (Anote cantidad en dólares) Otros _____

Valor	Etiqueta	Casos	Porcentaje
1		5	<div><div></div></div> 2.0%
3		5	<div><div></div></div> 2.0%
4		14	<div><div></div></div> 5.6%
5		12	<div><div></div></div> 4.8%
7		42	<div><div></div></div> 16.9%
8		15	<div><div></div></div> 6.0%
9		25	<div><div></div></div> 10.0%
10		52	<div><div></div></div> 20.9%
12		7	<div><div></div></div> 2.8%
13		34	<div><div></div></div> 13.7%
16		2	<div><div></div></div> 0.8%
17		13	<div><div></div></div> 5.2%
21		3	<div><div></div></div> 1.2%
23		3	<div><div></div></div> 1.2%
24		15	<div><div></div></div> 6.0%
26		2	<div><div></div></div> 0.8%
Sysmiss		87935	

# r706a: Recibió vestuario como ayuda en especie	
<b>Información</b>	[Tipo= discreta] [Formato=numeric] [Rango= 1-2] [Valores perdidos =*]
<b>Estadística [NP/ P]</b>	[Válido=2601 /-] [Inválido=85583 /-]
<b>Definición</b>	Se debe valorizar todos aquellos bienes recibidos del exterior en el AÑO ANTERIOR (2007), tales como: alimentos, ropa, zapatos, electrodomésticos (cocina, lavadora, equipo de sonido, televisores, etc.), entre otros.  Recibio ayuda en vestuario:  1. Si 2. No
<b>Universo</b>	Personas que integran el hogar.
<b>Fuente</b>	El jefe/a del hogar o un miembro masculino mayor de 15 años y/o femenino mayor de 14 años.
<b>Pregunta textual</b>	706a. EN EL ÚLTIMO AÑO, ¿HA RECIBIDO AYUDA EN ESPECIE:  1. En vestuario?  1. SI 2. NO

Valor	Etiqueta	Casos	Porcentaje
1	Sí	2578	<div><div></div></div> 99.1%
2	No	23	<div><div></div></div> 0.9%

# r706a: Recibió vestuario como ayuda en especie			
Valor	Etiqueta	Casos	Porcentaje
Sysmiss		85583	
# r706b: Recibió juguetes como ayuda en especie			
Información	[Tipo= discreta] [Formato=numeric] [Rango= 1-2] [Valores perdidos =*]		
Estadística [NP/ P]	[Válido=2601 /-] [Inválido=85583 /-]		
Definición	<p>electrodomésticos (cocina, lavadora, equipo de sonido, televisores, etc.), entre otros.</p> <p>Recibio ayuda en juguetes:</p> <p>1. Si</p> <p>2. No</p>		
Universo	Personas que integran el hogar.		
Fuente	El jefe/a del hogar o un miembro masculino mayor de 15 años y/o femenino mayor de 14 años.		
Pregunta textual	<p>706b. EN EL ÚLTIMO AÑO, ¿HA RECIBIDO AYUDA EN ESPECIE:</p> <p>2. En juguetes?</p> <p>1. SI</p> <p>2. NO</p>		
Valor	Etiqueta	Casos	Porcentaje
1	Sí	300	<div><div></div></div> 11.5%
2	No	2301	<div><div></div></div> 88.5%
Sysmiss		85583	
# r706c: Recibió medicinas como ayuda en especie			
Información	[Tipo= discreta] [Formato=numeric] [Rango= 1-2] [Valores perdidos =*]		
Estadística [NP/ P]	[Válido=2601 /-] [Inválido=85583 /-]		
Definición	<p>Se debe valorizar todos aquellos bienes recibidos del exterior en el AÑO ANTERIOR (2007), tales como: alimentos, ropa, zapatos, electrodomésticos (cocina, lavadora, equipo de sonido, televisores, etc.), entre otros.</p> <p>Recibio ayuda en medicinas:</p> <p>1. Si</p> <p>2. No</p>		
Universo	Personas que integran el hogar.		
Fuente	El jefe/a del hogar o un miembro masculino mayor de 15 años y/o femenino mayor de 14 años.		
Pregunta textual	<p>706c. EN EL ÚLTIMO AÑO, ¿HA RECIBIDO AYUDA EN ESPECIE:</p> <p>3. En medicinas?</p> <p>1. SI</p> <p>2. NO</p>		
Valor	Etiqueta	Casos	Porcentaje
1	Sí	96	<div><div></div></div> 3.7%
2	No	2505	<div><div></div></div> 96.3%
Sysmiss		85583	
# r706d: Recibió otros (electrodomésticos, muebles, vehículo, etc) como ayuda en especie			
Información	[Tipo= discreta] [Formato=numeric] [Rango= 1-2] [Valores perdidos =*]		
Estadística [NP/ P]	[Válido=2601 /-] [Inválido=85583 /-]		

# r706d: Recibió otros (electrodomésticos, muebles, vehículo, etc) como ayuda en especie				
Definición		Se debe valorizar todos aquellos bienes recibidos del exterior en el AÑO ANTERIOR (2007), tales como: alimentos, ropa, zapatos, electrodomésticos (cocina, lavadora, equipo de sonido, televisores, etc.), entre otros.  Recibio ayuda en Otros (electrodomésticos, muebles, vehículo, etc.):  1. Si 2. No		
Universo		Personas que integran el hogar.		
Fuente		El jefe/a del hogar o un miembro masculino mayor de 15 años y/o femenino mayor de 14 años.		
Pregunta textual		706d. EN EL ÚLTIMO AÑO, ¿HA RECIBIDO AYUDA EN ESPECIE:  4. Otros? (electrodomésticos, muebles, vehículo, etc.)  1. SI 2. NO		
Valor	Etiqueta	Casos	Porcentaje	
1	Sí	123	<div><div></div>4.7%</div>	
2	No	2478	<div><div></div>95.3%</div>	
Sysmiss		85583		
# r706e: Monto estimado de la ayuda en especie				
Información		[Tipo= continua] [Formato=numeric] [Rango= 15-5000] [Valores perdidos =*]		
Estadística [NP/ P]		[Válido=2601 /-] [Inválido=85583 /-] [Media=223.853 /-] [Desviación =294.774 /-]		
Definición		Si en la preguntaal 706. EN EL ÚLTIMO AÑO HA RECIBIDO AYUDA EN ESPECIE y si al menos una de las respuestas es Sí, anotar monto total en dólares.		
Universo		Personas que integran el hogar.		
Fuente		El jefe/a del hogar o un miembro masculino mayor de 15 años y/o femenino mayor de 14 años.		
Pregunta textual		706e. EN EL ÚLTIMO AÑO, ¿HA RECIBIDO AYUDA EN ESPECIE:  Si al menos una de las respuestas es Sí, anotar monto total		
# r801: No DE ORDEN DE LA TRH:				
Información		[Tipo= discreta] [Formato=numeric] [Valores perdidos =*]		
Estadística [NP/ P]		[Válido=0 / 0 ] [Inválido=88184 / 6459911 ]		
Definición		Nº. De orden del informante, deberá anotar el número que le corresponde en la TRH a la persona que está proporcionando la información.		
Universo		Gasto del hogar.		
Fuente		El jefe/a del hogar o un miembro masculino mayor de 15 años y/o femenino mayor de 14 años.		
Pregunta textual		801. NUMERO DE ORDEN DEL PRINCIPAL INFORMANTE		
Valor	Etiqueta	Casos	Ponderado	Porcentaje (Ponderado)
Sysmiss		88184	6459911.0	
# r802: La semana pasada (lunes a domingo), ¿consumieron o utilizaron alimentos o bebidas en este hogar?				
Información		[Tipo= discreta] [Formato=numeric] [Valores perdidos =*]		
Estadística [NP/ P]		[Válido=0 / 0 ] [Inválido=88184 / 6459911 ]		
Definición		El encuestador o encuestadora debe leer uno a uno los ítems o rubros de gastos establecidos como opciones de respuesta, (Si el informante establece haber consumido o utilizado el producto durante la semana pasada (lunes a domingo) se deberá consultar si tal bien fue adquirido o comprado durante dicha semana (código 1) o si fue adquirido o comprado previo a la semana en cuestión (código 2). Si el informante manifestó no haber consumido o utilizado dicho producto en la semana anterior se anotará el código 3 (No).		

# r802: La semana pasada (lunes a domingo), ¿consumieron o utilizaron alimentos o bebidas en este hogar?				
Universo	Gasto del hogar.			
Fuente	El jefe/a del hogar o un miembro masculino mayor de 15 años y/o femenino mayor de 14 años.			
Pregunta textual	802. LA SEMANA PASADA (LUNES A DOMINGO), ¿CONSUMIERON O UTILIZARON ALIMENTOS O BEBIDAS EN ESTE HOGAR?  1. Sí, comprados o adquiridos en la semana pasada 2. Sí, comprados o adquiridos antes de la semana pasada 3. No			
Valor	Etiqueta	Casos	Ponderado	Porcentaje (Ponderado)
Sysmiss		88184	6459911.0	
# r802A: La semana pasada (lunes a domingo), ¿consumieron o utilizaron alimentos o bebidas en este hogar?				
Información	[Tipo= discreta] [Formato=numeric] [Valores perdidos =*]			
Estadística [NP/ P]	[Válido=0 / 0 ] [Inválido=88184 / 6459911 ]			
Definición	El encuestador o encuestadora debe leer uno a uno los ítems o rubros de gastos establecidos como opciones de respuesta, (Si el informante establece haber consumido o utilizado el producto durante la semana pasada (lunes a domingo) se deberá consultar si tal bien fue adquirido o comprado durante dicha semana (código 1) o si fue adquirido o comprado previo a la semana en cuestión (código 2). Si el informante manifestó no haber consumido o utilizado dicho producto en la semana anterior se anotará el código 3 (No).			
Universo	Gasto del hogar.			
Fuente	El jefe/a del hogar o un miembro masculino mayor de 15 años y/o femenino mayor de 14 años.			
Pregunta textual	802A1. LA SEMANA PASADA (LUNES A DOMINGO), ¿CONSUMIERON O UTILIZARON ALIMENTOS O BEBIDAS EN ESTE HOGAR?  01 ALIMENTOS Y BEBIDAS NO ALCOHOLICAS			
Valor	Etiqueta	Casos	Ponderado	Porcentaje (Ponderado)
Sysmiss		88184	6459911.0	
# r802B: La semana pasada (lunes a domingo), ¿Consumieron o utilizaron alimentos o bebidas en este hogar?				
Información	[Tipo= discreta] [Formato=numeric] [Valores perdidos =*]			
Estadística [NP/ P]	[Válido=0 / 0 ] [Inválido=88184 / 6459911 ]			
Definición	Una vez concluida la colocación de los códigos correspondientes para cada uno de los 52 rubros de gasto, el encuestador, debe preguntar si el respondiente ha comprado algún otro producto no mencionado anteriormente, en ese caso escribir el nombre del bien comprado en el espacio designado para ello (posterior a ítem 52).  Es necesario aclarar que las filas pertenecientes a los numerales 53 al 59 se han dejado en blanco con el propósito de rescatar el dato de cualquier otro rubro de gasto que no esté contenido en los ya especificados. Entre estos se pueden mencionar bebidas energéticas, las bebidas alcohólicas en general, cigarrillos u otros productos del tabaco, etc.			
Universo	Gasto del hogar.			
Fuente	El jefe/a del hogar o un miembro masculino mayor de 15 años y/o femenino mayor de 14 años.			
Pregunta textual	802B. LA SEMANA PASADA (LUNES A DOMINGO), ¿CONSUMIERON O UTILIZARON ALIMENTOS O BEBIDAS EN ESTE HOGAR?  11 SERVICIOS DE SUMINISTRO DE COMIDAS PREPARADAS			
Valor	Etiqueta	Casos	Ponderado	Porcentaje (Ponderado)
Sysmiss		88184	6459911.0	
# r803A: ¿COMO LO OBTUVO? (HASTA DOS OPCIONES)/OPCION 1				
Información	[Tipo= discreta] [Formato=numeric] [Valores perdidos =*]			
Estadística [NP/ P]	[Válido=0 / 0 ] [Inválido=88184 / 6459911 ]			

# r803A: ¿COMO LO OBTUVO? (HASTA DOS OPCIONES)/OPCION 1				
<b>Definición</b>	<p>Se refiere a la forma en que adquirió u obtuvo dicho bien. Para ello se cuenta con 6 opciones de respuestas que el informante puede establecer como el medio de obtención de los productos alimenticios. El informante tiene la opción de registra dos medios de obtención para cada uno de los rubros de gasto.</p> <p>1. Comprado 2. Autoconsumo 3. Autosuministro 4. Ayuda familiar 5. Ayuda del Estado 6. Ayuda privada</p>			
<b>Universo</b>	Gasto del hogar.			
<b>Fuente</b>	El jefe/a del hogar o un miembro masculino mayor de 15 años y/o femenino mayor de 14 años.			
<b>Pregunta textual</b>	<p>803A. ¿CÓMO LO OBTUVO? (Hasta 2 opciones)</p> <p>01 ALIMENTOS Y BEBIDAS NO ALCOHOLICAS</p> <p>1. Comprado 2. Autoconsumo 3. Autosuministro 4. Ayuda familiar 5. Ayuda del Estado 6. Ayuda privada</p>			
<b>Valor</b>	<b>Etiqueta</b>	<b>Casos</b>	<b>Ponderado</b>	<b>Porcentaje (Ponderado)</b>
Sysmiss		88184	6459911.0	
# r803B: ¿COMO LO OBTUVO? (HASTA DOS OPCIONES)/OPCION 2				
<b>Información</b>	[Tipo= discreta] [Formato=numeric] [Valores perdidos =*]			
<b>Estadística [NP/ P]</b>	[Válido=0 / 0 ] [Inválido=88184 / 6459911 ]			
<b>Definición</b>	<p>Se refiere a la forma en que adquirió u obtuvo dicho bien. Para ello se cuenta con 6 opciones de respuestas que el informante puede establecer como el medio de obtención de los productos alimenticios. El informante tiene la opción de registra dos medios de obtención para cada uno de los rubros de gasto.</p> <p>1. Comprado 2. Autoconsumo 3. Autosuministro 4. Ayuda familiar 5. Ayuda del Estado 6. Ayuda privada</p>			
<b>Universo</b>	Gasto del hogar.			
<b>Fuente</b>	El jefe/a del hogar o un miembro masculino mayor de 15 años y/o femenino mayor de 14 años.			
<b>Pregunta textual</b>	<p>803B. ¿CÓMO LO OBTUVO? (hasta 2 opciones)</p> <p>11 SERVICIOS DE SUMINISTRO DE COMIDAS PREPARADAS</p> <p>1. Comprado 2. Autoconsumo 3. Autosuministro 4. Ayuda familiar 5. Ayuda del Estado 6. Ayuda privada</p>			
<b>Valor</b>	<b>Etiqueta</b>	<b>Casos</b>	<b>Ponderado</b>	<b>Porcentaje (Ponderado)</b>
Sysmiss		88184	6459911.0	
# r804: Frecuencia ¿Cuántas veces realiza este gasto o lo adquiere a la SEMANA?				
<b>Información</b>	[Tipo= discreta] [Formato=numeric] [Valores perdidos =*]			
<b>Estadística [NP/ P]</b>	[Válido=0 / 0 ] [Inválido=88184 / 6459911 ]			

# r804: Frecuencia ¿Cuántas veces realiza este gasto o lo adquiere a la SEMANA?				
<b>Definición</b>	Esta pregunta busca obtener la frecuencia de compra o adquisición semanal de los productos alimenticios del hogar. Para ello es necesario que el encuestador lea la pregunta, especificando de qué bienes se trata, espera la respuesta del informante, luego anote el número de días en el recuadro correspondiente.			
<b>Universo</b>	Gasto del hogar.			
<b>Fuente</b>	El jefe/a del hogar o un miembro masculino mayor de 15 años y/o femenino mayor de 14 años.			
<b>Pregunta textual</b>	804. FRECUENCIA ¿CUÁNTAS VECES REALIZA ESTE GASTO O LO ADQUIRE A LA SEMANA?  1. Una vez 2. Dos veces 3. Tres veces 4. Cuatro veces 5. Cinco veces 6. Seis veces 7. Todos los días			
<b>Valor</b>	<b>Etiqueta</b>	<b>Casos</b>	<b>Ponderado</b>	<b>Porcentaje (Ponderado)</b>
Sysmiss		88184	6459911.0	
# r805: ¿En cuantos días consume el bien o producto?				
<b>Información</b>	[Tipo= discreta] [Formato=numeric] [Valores perdidos =*]			
<b>Estadística [NP/ P]</b>	[Válido=0 / 0 ] [Inválido=88184 / 6459911 ]			
<b>Definición</b>	Esta pregunta busca obtener el número de días que toma al hogar consumir o utilizar completamente el bien o producto en cuestión. Esta pregunta es en esencia diferente de la pregunta anterior, ya que la pregunta 804 busca la frecuencia de adquisición semanal, mientras que la pregunta 805 pretende capturar cuantos días dura dicho bien en el hogar, en otras palabras cuanto le dura el producto al hogar.			
<b>Universo</b>	Gasto del hogar.			
<b>Fuente</b>	El jefe/a del hogar o un miembro masculino mayor de 15 años y/o femenino mayor de 14 años.			
<b>Pregunta textual</b>	805. ¿EN CUANTOS DÍAS CONSUME EL BIEN O PRODUCTO?			
<b>Valor</b>	<b>Etiqueta</b>	<b>Casos</b>	<b>Ponderado</b>	<b>Porcentaje (Ponderado)</b>
Sysmiss		88184	6459911.0	
# r806: ¿Cuál fue el gasto total de los alimetros que compró o adquirió? (Especificar el valor en dólares)				
<b>Información</b>	[Tipo= discreta] [Formato=numeric] [Valores perdidos =*]			
<b>Estadística [NP/ P]</b>	[Válido=0 / 0 ] [Inválido=88184 / 6459911 ]			
<b>Definición</b>	Lea la pregunta, especificando de qué alimento se trata, espere la respuesta del informante, luego anote el valor en dólares en el recuadro correspondiente, respetando la posición de los dólares y de los centavos de dólar.			
<b>Universo</b>	Gasto del hogar.			
<b>Fuente</b>	El jefe/a del hogar o un miembro masculino mayor de 15 años y/o femenino mayor de 14 años.			
<b>Pregunta textual</b>	806. ¿CUÁL FUE EL GASTO TOTAL DE LOS ALIMENTOS QUE COMPRÓ O ADQUIRIÓ?  (Especificar el valor en dólares y centavos)			
<b>Valor</b>	<b>Etiqueta</b>	<b>Casos</b>	<b>Ponderado</b>	<b>Porcentaje (Ponderado)</b>
Sysmiss		88184	6459911.0	
# r806_sum: Suma del gasto de la semana				
<b>Información</b>	[Tipo= discreta] [Formato=numeric] [Valores perdidos =*]			
<b>Estadística [NP/ P]</b>	[Válido=0 / 0 ] [Inválido=88184 / 6459911 ]			
<b>Definición</b>	Es la sumatoria o total del gasto semanal de los alimentos y bebidas comprados o consumidos por el hogar.			
<b>Universo</b>	Gasto del hogar.			

<b># r806_sum: Suma del gasto de la semana</b>				
<b>Fuente</b>	El jefe/a del hogar o un miembro masculino mayor de 15 años y/o femenino mayor de 14 años.			
<b>Pregunta textual</b>	R806_sum. SUMA DE GASTO DE CONSUMO SEMANAL TOTAL			
<b>Valor</b>	<b>Etiqueta</b>	<b>Casos</b>	<b>Ponderado</b>	<b>Porcentaje (Ponderado)</b>
Sysmiss		88184	6459911.0	
<b># r807: Principal lugar de compra</b>				
<b>Información</b>	[Tipo= discreta] [Formato=numeric] [Valores perdidos =*]			
<b>Estadística [NP/ P]</b>	[Válido=0 / 0 ] [Inválido=88184 / 6459911 ]			
<b>Definición</b>	Se refiere al lugar donde compró o adquirió dicho bien. Para ello se cuenta con 11 opciones de respuesta para diferentes tipos de establecimientos. Debe tenerse en cuenta que de manifestar el informante más de una opción para un rubro de gasto, se deberá anotar el principal lugar de compra.			
<b>Universo</b>	Gasto del hogar.			
<b>Fuente</b>	El jefe/a del hogar o un miembro masculino mayor de 15 años y/o femenino mayor de 14 años.			
<b>Pregunta textual</b>	807. PRINCIPAL LUGAR DE COMPRA.  1. Supermercado 2. Mercado 3. Tienda informal 4. T. especializada 5. Almacén 6. Restaurante 7. Cafetín 8. Comedor 9. Chalet 10. Carrito 11. Ambulante 12. Otros (Especif.)			
<b>Valor</b>	<b>Etiqueta</b>	<b>Casos</b>	<b>Ponderado</b>	<b>Porcentaje (Ponderado)</b>
Sysmiss		88184	6459911.0	
<b># r807OTR: Otros (especifique)</b>				
<b>Información</b>	[Tipo= discreta] [Formato=numeric] [Valores perdidos =*]			
<b>Estadística [NP/ P]</b>	[Válido=0 / 0 ] [Inválido=88184 / 6459911 ]			
<b>Definición</b>	Es la especificación de la opción OTROS: Principal lugar de compra			
<b>Universo</b>	Gasto del hogar.			
<b>Fuente</b>	El jefe/a del hogar o un miembro masculino mayor de 15 años y/o femenino mayor de 14 años.			
<b>Pregunta textual</b>	807OTR. Otros (especifique)			
<b>Valor</b>	<b>Etiqueta</b>	<b>Casos</b>	<b>Ponderado</b>	<b>Porcentaje (Ponderado)</b>
Sysmiss		88184	6459911.0	
<b># r808A: En el último mes ¿en este hogar compraron, btuvieron, consiguieron o utilizaron: artículos y servicios</b>				
<b>Información</b>	[Tipo= discreta] [Formato=numeric] [Valores perdidos =*]			
<b>Estadística [NP/ P]</b>	[Válido=0 / 0 ] [Inválido=88184 / 6459911 ]			
<b>Definición</b>	El período de referencia de esta pregunta es el ÚLTIMO MES. Para determinarlo debe tomar como base el mes en que se ejecuta la entrevista, lo que quiere decir, que si la encuesta se efectúa el lunes 18 de diciembre de 2015, el período de referencia sería entre el 18 de noviembre al 17 de diciembre del 2015.			
<b>Universo</b>	Gasto del hogar.			
<b>Fuente</b>	El jefe/a del hogar o un miembro masculino mayor de 15 años y/o femenino mayor de 14 años.			
<b>Pregunta textual</b>	808A. EN EL ULTIMO MES ¿EN ESTE HOGAR COMPRARON,			



# r808A: En el último mes ¿en este hogar compraron, btuvieron, consiguieron o utilizaron: artículos y servicios				
		OBTUVIERON, CONSIGUIERON O UTILIZARON?		
		ARTÍCULOS Y SERVICIOS		
Valor	Etiqueta	Casos	Ponderado	Porcentaje (Ponderado)
Sysmiss		88184	6459911.0	
# r808B: En el último mes ¿en este hogar compraron, btuvieron, consiguieron o utilizaron:				
Información	[Tipo= discreta] [Formato=numeric] [Valores perdidos =*]			
Estadística [NP/ P]	[Válido=0 / 0 ] [Inválido=88184 / 6459911 ]			
Definición	Lea la pregunta y cada uno de los conceptos anotados en los numerales del 1 al 12. Si el informante, responde que en el último mes si compró, obtuvo, consiguió o utilizó dichos bienes o servicios anote el código 1 (SI), en caso contrario se anotará el código 2 (NO).			
Universo	Gasto del hogar.			
Fuente	El jefe/a del hogar o un miembro masculino mayor de 15 años y/o femenino mayor de 14 años.			
Pregunta textual	808B. EN EL ULTIMO MES ¿EN ESTE HOGAR COMPRARON, OBTUVIERON, CONSIGUIERON O UTILIZARON?  1. Si 2. No			
Valor	Etiqueta	Casos	Ponderado	Porcentaje (Ponderado)
Sysmiss		88184	6459911.0	
# r809: ¿Con que frecuencia lo obtuvo?				
Información	[Tipo= discreta] [Formato=numeric] [Valores perdidos =*]			
Estadística [NP/ P]	[Válido=0 / 0 ] [Inválido=88184 / 6459911 ]			
Definición	Esta pregunta busca obtener la frecuencia de compra o adquisición de los productos en listados en pregunta 808. Para ello es necesario que el encuestador lea la pregunta, especificando de qué bienes se trata, espere la respuesta del informante, luego anote el código correspondiente a la frecuencia dada por el informante en el recuadro correspondiente.  Las preguntas 809, 810 y 811 se efectuarán en forma horizontal, sólo en el caso de aquellos bienes que tienen anotado el código 1 (SI).			
Universo	Gasto del hogar.			
Fuente	El jefe/a del hogar o un miembro masculino mayor de 15 años y/o femenino mayor de 14 años.			
Pregunta textual	809.¿CON QUE FRECUENCIA LO OBTUVO?  1. Diario 2. Semanal 3. Quincenal 4. Mensual 5. Bimensual 6. Trimestral 7. Semestral			
Valor	Etiqueta	Casos	Ponderado	Porcentaje (Ponderado)
Sysmiss		88184	6459911.0	
# r810B1: Compra				
Información	[Tipo= discreta] [Formato=numeric] [Valores perdidos =*]			
Estadística [NP/ P]	[Válido=0 / 0 ] [Inválido=88184 / 6459911 ]			
Definición	Se refiere a la forma en que adquirió u obtuvo dicho bien. Para ello se cuenta con 7 opciones de respuestas que el informante puede establecer como el medio de obtención de los productos. El informante tiene que registrar la opción más importante de obtención para cada uno de los rubros de gasto.			

<b># r810B1: Compra</b>				
	Para ello es necesario que el encuestador lea la pregunta, especificando de que bien se trata, espere la respuesta del informante, luego anote el código en el recuadro correspondiente.			
<b>Universo</b>	Gasto del hogar.			
<b>Fuente</b>	El jefe/a del hogar o un miembro masculino mayor de 15 años y/o femenino mayor de 14 años.			
<b>Pregunta textual</b>	810B1. LO OBTUVO POR:  1. ¿Compra? 2. ¿Autoconsumo? 3. ¿Autosuministro? 4. ¿Ayuda Familiar? 5. ¿Ayuda del Estado? 6. ¿Ayuda Privada? 7. ¿Otros?			
<b>Valor</b>	<b>Etiqueta</b>	<b>Casos</b>	<b>Ponderado</b>	<b>Porcentaje (Ponderado)</b>
Sysmiss		88184	6459911.0	
<b># r810B2: Autoconsumo o Autosuministro</b>				
<b>Información</b>	[Tipo= discreta] [Formato=numeric] [Valores perdidos =*]			
<b>Estadística [NP/ P]</b>	[Válido=0 / 0 ] [Inválido=88184 / 6459911 ]			
<b>Definición</b>	Se refiere a la forma en que adquirió u obtuvo dicho bien. Para ello se cuenta con 7 opciones de respuestas que el informante puede establecer como el medio de obtención de los productos. El informante tiene que registrar la opción más importante de obtención para cada uno de los rubros de gasto.  Para ello es necesario que el encuestador lea la pregunta, especificando de que bien se trata, espere la respuesta del informante, luego anote el código en el recuadro correspondiente.			
<b>Universo</b>	Gasto del hogar.			
<b>Fuente</b>	El jefe/a del hogar o un miembro masculino mayor de 15 años y/o femenino mayor de 14 años.			
<b>Pregunta textual</b>	810B2. LO OBTUVO POR:  1. ¿Compra? 2. ¿Autoconsumo? 3. ¿Autosuministro? 4. ¿Ayuda Familiar? 5. ¿Ayuda del Estado? 6. ¿Ayuda Privada? 7. ¿Otros?			
<b>Valor</b>	<b>Etiqueta</b>	<b>Casos</b>	<b>Ponderado</b>	<b>Porcentaje (Ponderado)</b>
Sysmiss		88184	6459911.0	
<b># r810B3: Ayuda familiar, del Estado, privada, otros</b>				
<b>Información</b>	[Tipo= discreta] [Formato=numeric] [Valores perdidos =*]			
<b>Estadística [NP/ P]</b>	[Válido=0 / 0 ] [Inválido=88184 / 6459911 ]			
<b>Definición</b>	Se refiere a la forma en que adquirió u obtuvo dicho bien. Para ello se cuenta con 7 opciones de respuestas que el informante puede establecer como el medio de obtención de los productos. El informante tiene que registrar la opción más importante de obtención para cada uno de los rubros de gasto.  Para ello es necesario que el encuestador lea la pregunta, especificando de que bien se trata, espere la respuesta del informante, luego anote el código en el recuadro correspondiente.			
<b>Universo</b>	Gasto del hogar.			
<b>Fuente</b>	El jefe/a del hogar o un miembro masculino mayor de 15 años y/o femenino mayor de 14 años.			
<b>Pregunta textual</b>	810B3. LO OBTUVO POR:  1. ¿Compra? 2. ¿Autoconsumo?			

# r810B3: Ayuda familiar, del Estado, privada, otros				
	3. ¿Autosuministro? 4. ¿Ayuda Familiar? 5. ¿Ayuda del Estado? 6. ¿Ayuda Privada? 7. ¿Otros?			
Valor	Etiqueta	Casos	Ponderado	Porcentaje (Ponderado)
Sysmiss		88184	6459911.0	
# r811B1: ¿Cuál fue el valor del gasto?				
Información	[Tipo= discreta] [Formato=numeric] [Valores perdidos =*]			
Estadística [NP/ P]	[Válido=0 / 0 ] [Inválido=88184 / 6459911 ]			
Definición	<p>Lea la pregunta, especificando de qué artículo o servicio se trata, espere la respuesta del informante, luego anote el valor en dólares en el recuadro correspondiente, respetando la posición de los dólares y de los centavos de dólar.</p> <p>Tenga presente que en la pregunta 811 se debe considerar no sólo el gasto por compras sino también la valorización del autosuministro y de las ayudas familiares, del Estado, o de organizaciones privadas.</p> <p>Las preguntas 809, 810 y 811 se efectuarán en forma horizontal, sólo en el caso de aquellos bienes que tienen anotado el código 1 (SI).</p>			
Universo	Gasto del hogar.			
Fuente	El jefe/a del hogar o un miembro masculino mayor de 15 años y/o femenino mayor de 14 años.			
Pregunta textual	811B1. ¿CUÁL FUE EL VALOR DE?  Gasto? Autoconsumo? o Autosuministro? Ayuda?			
Valor	Etiqueta	Casos	Ponderado	Porcentaje (Ponderado)
Sysmiss		88184	6459911.0	
# r811B2: ¿Cuál fue el valor del Autoconsumo o Autosuministro?				
Información	[Tipo= discreta] [Formato=numeric] [Valores perdidos =*]			
Estadística [NP/ P]	[Válido=0 / 0 ] [Inválido=88184 / 6459911 ]			
Definición	<p>Lea la pregunta, especificando de qué artículo o servicio se trata, espere la respuesta del informante, luego anote el valor en dólares en el recuadro correspondiente, respetando la posición de los dólares y de los centavos de dólar.</p> <p>Tenga presente que en la pregunta 811 se debe considerar no sólo el gasto por compras sino también la valorización del autosuministro y de las ayudas familiares, del Estado, o de organizaciones privadas.</p> <p>Las preguntas 809, 810 y 811 se efectuarán en forma horizontal, sólo en el caso de aquellos bienes que tienen anotado el código 1 (SI).</p>			
Universo	Gasto del hogar.			
Fuente	El jefe/a del hogar o un miembro masculino mayor de 15 años y/o femenino mayor de 14 años.			
Pregunta textual	811B2. ¿CUÁL FUE EL VALOR DE?  Gasto? Autoconsumo? o Autosuministro? Ayuda?			
Valor	Etiqueta	Casos	Ponderado	Porcentaje (Ponderado)
Sysmiss		88184	6459911.0	
# r811B3: Ayuda familiar, del Estado, privada, otros				
Información	[Tipo= discreta] [Formato=numeric] [Valores perdidos =*]			
Estadística [NP/ P]	[Válido=0 / 0 ] [Inválido=88184 / 6459911 ]			

<b># r811B3: Ayuda familiar, del Estado, privada, otros</b>				
<b>Definición</b>	<p>Lea la pregunta, especificando de qué artículo o servicio se trata, espere la respuesta del informante, luego anote el valor en dólares en el recuadro correspondiente, respetando la posición de los dólares y de los centavos de dólar.</p> <p>Tenga presente que en la pregunta 811 se debe considerar no sólo el gasto por compras sino también la valorización del autosuministro y de las ayudas familiares, del Estado, o de organizaciones privadas.</p> <p>Las preguntas 809, 810 y 811 se efectuarán en forma horizontal, sólo en el caso de aquellos bienes que tienen anotado el código 1 (SI).</p>			
<b>Universo</b>	Gasto del hogar.			
<b>Fuente</b>	El jefe/a del hogar o un miembro masculino mayor de 15 años y/o femenino mayor de 14 años.			
<b>Pregunta textual</b>	<p>811B3. ¿CUÁL FUE EL VALOR DE?</p> <p>Gasto? Autoconsumo? o Autosuministro? Ayuda?</p>			
<b>Valor</b>	<b>Etiqueta</b>	<b>Casos</b>	<b>Ponderado</b>	<b>Porcentaje (Ponderado)</b>
Sysmiss		88184	6459911.0	
<b># r809C: ¿Con que frecuencia lo obtuvo?</b>				
<b>Información</b>	[Tipo= discreta] [Formato=numeric] [Valores perdidos =*]			
<b>Estadística [NP/ P]</b>	[Válido=0 / 0 ] [Inválido=88184 / 6459911 ]			
<b>Definición</b>	<p>Esta pregunta busca obtener la frecuencia de compra o adquisición de los productos en listados en pregunta 808. Para ello es necesario que el encuestador lea la pregunta, especificando de qué bienes se trata, espere la respuesta del informante, luego anote el código correspondiente a la frecuencia dada por el informante en el recuadro correspondiente.</p> <p>Las preguntas 809, 810 y 811 se efectuarán en forma horizontal, sólo en el caso de aquellos bienes que tienen anotado el código 1 (SI).</p>			
<b>Universo</b>	Gasto del hogar.			
<b>Fuente</b>	El jefe/a del hogar o un miembro masculino mayor de 15 años y/o femenino mayor de 14 años.			
<b>Pregunta textual</b>	<p>809C. ¿CON QUE FRECUENCIA LO OBTUVO?</p> <p>1. Diario 2. Semanal 3. Quincenal 4. Mensual 5. Bimensual 6. Trimestral 7. Semestral 8. Anual</p>			
<b>Valor</b>	<b>Etiqueta</b>	<b>Casos</b>	<b>Ponderado</b>	<b>Porcentaje (Ponderado)</b>
Sysmiss		88184	6459911.0	
<b># r810C1: Compra</b>				
<b>Información</b>	[Tipo= discreta] [Formato=numeric] [Valores perdidos =*]			
<b>Estadística [NP/ P]</b>	[Válido=0 / 0 ] [Inválido=88184 / 6459911 ]			
<b>Definición</b>	<p>Se refiere a la forma en que adquirió u obtuvo dicho bien. Para ello se cuenta con 7 opciones de respuestas que el informante puede establecer como el medio de obtención de los productos. El informante tiene que registrar la opción más importante de obtención para cada uno de los rubros de gasto.</p> <p>Para ello es necesario que el encuestador lea la pregunta, especificando de que bien se trata, espere la respuesta del informante, luego anote el código en el recuadro correspondiente.</p>			
<b>Universo</b>	Gasto del hogar.			
<b>Fuente</b>	El jefe/a del hogar o un miembro masculino mayor de 15 años y/o femenino mayor de 14 años.			

# r810C1: Compra				
<b>Pregunta textual</b>	810C1. LO OBTUVO POR:  1. ¿Compra? 2. ¿Autoconsumo? 3. ¿Autosuministro? 4. ¿Ayuda Familiar? 5. ¿Ayuda del Estado? 6. ¿Ayuda Privada? 7. ¿Otros?			
<b>Valor</b>	<b>Etiqueta</b>	<b>Casos</b>	<b>Ponderado</b>	<b>Porcentaje (Ponderado)</b>
Sysmiss		88184	6459911.0	
# r810C2: Autoconsumo o Autosuministro				
<b>Información</b>	[Tipo= discreta] [Formato=numeric] [Valores perdidos =*]			
<b>Estadística [NP/ P]</b>	[Válido=0 / 0 ] [Inválido=88184 / 6459911 ]			
<b>Definición</b>	Se refiere a la forma en que adquirió u obtuvo dicho bien. Para ello se cuenta con 7 opciones de respuestas que el informante puede establecer como el medio de obtención de los productos. El informante tiene que registrar la opción más importante de obtención para cada uno de los rubros de gasto.  Para ello es necesario que el encuestador lea la pregunta, especificando de que bien se trata, espere la respuesta del informante, luego anote el código en el recuadro correspondiente.			
<b>Universo</b>	Gasto del hogar.			
<b>Fuente</b>	El jefe/a del hogar o un miembro masculino mayor de 15 años y/o femenino mayor de 14 años.			
<b>Pregunta textual</b>	810C2. LO OBTUVO POR:  1. ¿Compra? 2. ¿Autoconsumo? 3. ¿Autosuministro? 4. ¿Ayuda Familiar? 5. ¿Ayuda del Estado? 6. ¿Ayuda Privada? 7. ¿Otros?			
<b>Valor</b>	<b>Etiqueta</b>	<b>Casos</b>	<b>Ponderado</b>	<b>Porcentaje (Ponderado)</b>
Sysmiss		88184	6459911.0	
# r810C3: Ayuda familiar, del Estado, privada, otros				
<b>Información</b>	[Tipo= discreta] [Formato=numeric] [Valores perdidos =*]			
<b>Estadística [NP/ P]</b>	[Válido=0 / 0 ] [Inválido=88184 / 6459911 ]			
<b>Definición</b>	Se refiere a la forma en que adquirió u obtuvo dicho bien. Para ello se cuenta con 7 opciones de respuestas que el informante puede establecer como el medio de obtención de los productos. El informante tiene que registrar la opción más importante de obtención para cada uno de los rubros de gasto.  Para ello es necesario que el encuestador lea la pregunta, especificando de que bien se trata, espere la respuesta del informante, luego anote el código en el recuadro correspondiente.			
<b>Universo</b>	Gasto del hogar.			
<b>Fuente</b>	El jefe/a del hogar o un miembro masculino mayor de 15 años y/o femenino mayor de 14 años.			
<b>Pregunta textual</b>	810C3. LO OBTUVO POR:  1. ¿Compra? 2. ¿Autoconsumo? 3. ¿Autosuministro? 4. ¿Ayuda Familiar? 5. ¿Ayuda del Estado? 6. ¿Ayuda Privada? 7. ¿Otros?			

# r810C3: Ayuda familiar, del Estado, privada, otros				
Valor	Etiqueta	Casos	Ponderado	Porcentaje (Ponderado)
Sysmiss		88184	6459911.0	
# r811C1: ¿Cuál fue el valor del gasto?				
Información	[Tipo= discreta] [Formato=numeric] [Valores perdidos =*]			
Estadística [NP/ P]	[Válido=0 / 0 ] [Inválido=88184 / 6459911 ]			
Definición	<p>Lea la pregunta, especificando de qué artículo o servicio se trata, espere la respuesta del informante, luego anote el valor en dólares en el recuadro correspondiente, respetando la posición de los dólares y de los centavos de dólar.</p> <p>Tenga presente que en la pregunta 811 se debe considerar no sólo el gasto por compras sino también la valorización del autosuministro y de las ayudas familiares, del Estado, o de organizaciones privadas.</p>			
Universo	Gasto del hogar.			
Fuente	El jefe/a del hogar o un miembro masculino mayor de 15 años y/o femenino mayor de 14 años.			
Pregunta textual	<p>811C1. ¿CUÁL FUE EL VALOR DE?</p> <p>Gasto?</p> <p>Autoconsumo? o Autosuministro?</p> <p>Ayuda?</p>			
Valor	Etiqueta	Casos	Ponderado	Porcentaje (Ponderado)
Sysmiss		88184	6459911.0	
# r811C2: ¿Cuál fue el valor del Autoconsumo o Autosuministro?				
Información	[Tipo= discreta] [Formato=numeric] [Valores perdidos =*]			
Estadística [NP/ P]	[Válido=0 / 0 ] [Inválido=88184 / 6459911 ]			
Definición	<p>Lea la pregunta, especificando de qué artículo o servicio se trata, espere la respuesta del informante, luego anote el valor en dólares en el recuadro correspondiente, respetando la posición de los dólares y de los centavos de dólar.</p> <p>Tenga presente que en la pregunta 811 se debe considerar no sólo el gasto por compras sino también la valorización del autosuministro y de las ayudas familiares, del Estado, o de organizaciones privadas.</p>			
Universo	Gasto del hogar.			
Fuente	El jefe/a del hogar o un miembro masculino mayor de 15 años y/o femenino mayor de 14 años.			
Pregunta textual	<p>811C1. ¿CUÁL FUE EL VALOR DE?</p> <p>Gasto?</p> <p>Autoconsumo? o Autosuministro?</p> <p>Ayuda?</p>			
Valor	Etiqueta	Casos	Ponderado	Porcentaje (Ponderado)
Sysmiss		88184	6459911.0	
# r811C3: Ayuda familiar, del Estado, privada, otros				
Información	[Tipo= discreta] [Formato=numeric] [Valores perdidos =*]			
Estadística [NP/ P]	[Válido=0 / 0 ] [Inválido=88184 / 6459911 ]			
Definición	<p>Lea la pregunta, especificando de qué artículo o servicio se trata, espere la respuesta del informante, luego anote el valor en dólares en el recuadro correspondiente, respetando la posición de los dólares y de los centavos de dólar.</p> <p>Tenga presente que en la pregunta 811 se debe considerar no sólo el gasto por compras sino también la valorización del autosuministro y de las ayudas familiares, del Estado, o de organizaciones privadas.</p>			
Universo	Gasto del hogar.			
Fuente	El jefe/a del hogar o un miembro masculino mayor de 15 años y/o femenino mayor de 14 años.			
Pregunta textual	811C1. ¿CUÁL FUE EL VALOR DE?			

# r811C3: Ayuda familiar, del Estado, privada, otros				
	Gasto? Autoconsumo? o Autosuministro? Ayuda?			
Valor	Etiqueta	Casos	Ponderado	Porcentaje (Ponderado)
Sysmiss		88184	6459911.0	
# r812A: En los últimos 6 meses, ¿en este hogar compraron, obtuvieron o utilizaron				
Información	[Tipo= discreta] [Formato=numeric] [Valores perdidos =*]			
Estadística [NP/ P]	[Válido=0 / 0 ] [Inválido=88184 / 6459911 ]			
Definición	<p>El período de referencia de esta pregunta es los ULTIMOS 6 MESES. Para determinarlo debe tomar como base el mes en que se ejecuta la entrevista, lo que quiere decir, que si la encuesta se efectúa en diciembre de 2015, los últimos 6 meses es el período comprendido entre junio a noviembre de 2015.</p> <p>Para la captación de información de esta pregunta, siga las mismas instrucciones dadas en la pregunta 808, teniendo presente que no deben considerarse los gastos ya captados en las secciones de educación y salud (EXCEPTO LOS GASTOS OCASIONADOS POR ENFERMEDADES PERMANENTES),</p>			
Universo	Gasto del hogar.			
Fuente	El jefe/a del hogar o un miembro masculino mayor de 15 años y/o femenino mayor de 14 años.			
Pregunta textual	<p>812A. EN LOS ÚLTIMOS 6 MESES, ¿EN ESTE HOGAR COMPRARON, OBTUVIERON O UTILIZARON: ARTÍCULOS Y SERVICIOS</p> <p>1.Si 2.No</p> <p>¿CON QUÉ FRECUENCIA LO OBTUVO?</p>			
Valor	Etiqueta	Casos	Ponderado	Porcentaje (Ponderado)
Sysmiss		88184	6459911.0	
# r812B: En los últimos 6 meses, ¿en este hogar compraron, obtuvieron o utilizaron				
Información	[Tipo= discreta] [Formato=numeric] [Valores perdidos =*]			
Estadística [NP/ P]	[Válido=0 / 0 ] [Inválido=88184 / 6459911 ]			
Definición	<p>El período de referencia de esta pregunta es los ULTIMOS 6 MESES. Para determinarlo debe tomar como base el mes en que se ejecuta la entrevista, lo que quiere decir, que si la encuesta se efectúa en diciembre de 2015, los últimos 6 meses es el período comprendido entre junio a noviembre de 2015.</p> <p>Para la captación de información de esta pregunta, siga las mismas instrucciones dadas en la pregunta 808, teniendo presente que no deben considerarse los gastos ya captados en las secciones de educación y salud (EXCEPTO LOS GASTOS OCASIONADOS POR ENFERMEDADES PERMANENTES),</p>			
Universo	Gasto del hogar.			
Fuente	El jefe/a del hogar o un miembro masculino mayor de 15 años y/o femenino mayor de 14 años.			
Pregunta textual	<p>812B. EN LOS ÚLTIMOS 6 MESES, ¿EN ESTE HOGAR COMPRARON, OBTUVIERON O UTILIZARON: ARTÍCULOS Y SERVICIOS</p> <p>1.Si 2.No</p> <p>¿CUÁL FUE EL VALOR DE? del gasto en dólares y centavos</p>			
Valor	Etiqueta	Casos	Ponderado	Porcentaje (Ponderado)
Sysmiss		88184	6459911.0	
# r809D: ¿Con que frecuencia lo obtuvo?				
Información	[Tipo= discreta] [Formato=numeric] [Valores perdidos =*]			
Estadística [NP/ P]	[Válido=0 / 0 ] [Inválido=88184 / 6459911 ]			

# r809D: ¿Con que frecuencia lo obtuvo?				
<b>Definición</b>	<p>Esta pregunta busca obtener la frecuencia de compra o adquisición de los productos en listados en pregunta 808. Para ello es necesario que el encuestador lea la pregunta, especificando de qué bienes se trata, espere la respuesta del informante, luego anote el código correspondiente a la frecuencia dada por el informante en el recuadro correspondiente.</p> <p>Las preguntas 809, y 811 se efectuarán en forma horizontal, sólo en el caso de aquellos bienes que tienen anotado el código 1 (SI).</p>			
<b>Universo</b>	Gasto del hogar.			
<b>Fuente</b>	El jefe/a del hogar o un miembro masculino mayor de 15 años y/o femenino mayor de 14 años.			
<b>Pregunta textual</b>	<p>809D. ¿CON QUE FRECUENCIA LO OBTUVO?</p> <p>1. Diario 2. Semanal 3. Quincenal 4. Mensual 5. Bimensual 6. Trimestral 7. Semestral 8. Anual</p>			
<b>Valor</b>	<b>Etiqueta</b>	<b>Casos</b>	<b>Ponderado</b>	<b>Porcentaje (Ponderado)</b>
Sysmiss		88184	6459911.0	
# r811D1: ¿Cuál fue el valor del gasto?				
<b>Información</b>	[Tipo= discreta] [Formato=numeric] [Valores perdidos =*]			
<b>Estadística [NP/ P]</b>	[Válido=0 / 0 ] [Inválido=88184 / 6459911 ]			
<b>Definición</b>	<p>Los gastos del hogar son los desembolsos monetarios que realiza el hogar en la compra o adquisición de bienes y servicios de consumo final, a los que se incluye el valor del autoconsumo, autosuministro y las donaciones recibidas de familiares, del gobierno y de otras organizaciones privadas.</p> <p>En la determinación del gasto del hogar debe tomarse en cuenta el criterio del CONSUMO ADQUIRIDO, es decir se debe considerar todos aquellos bienes y/o servicios que fueron adquiridos durante el período de referencia, al margen de si fueron comprados al crédito o al contado, o si se consumieron o no en dicho período. En el caso de bienes adquiridos al crédito en el periodo de referencia, el valor que se debe anotar es el valor total del bien y no la cuota que le corresponde pagar en el período de referencia. La compra de vehículos para uso del hogar se anotará en el numeral 9 "matrimonios, funerales y otros"</p>			
<b>Universo</b>	Gasto del hogar.			
<b>Fuente</b>	El jefe/a del hogar o un miembro masculino mayor de 15 años y/o femenino mayor de 14 años.			
<b>Pregunta textual</b>	<p>811C1. ¿CUÁL FUE EL VALOR DE?</p> <p>Gasto?</p>			
<b>Valor</b>	<b>Etiqueta</b>	<b>Casos</b>	<b>Ponderado</b>	<b>Porcentaje (Ponderado)</b>
Sysmiss		88184	6459911.0	



# r813A: En los últimos 12 meses, ¿este hogar ha realizado algunos de los siguientes gastos:				
Información	[Tipo= discreta] [Formato=numeric] [Valores perdidos =*]			
Estadística [NP/ P]	[Válido=0 / 0 ] [Inválido=88184 / 6459911 ]			
Definición	El período de referencia de esta pregunta es los ULTIMOS 12 MESES. Para determinarlo debe tomar como base el mes en que se ejecuta la entrevista, lo que quiere decir, que si la encuesta se efectúa en diciembre de 2015, los últimos 12 meses es el período comprendido entre diciembre de 2014 a noviembre de 2015,			
Universo	Gasto del hogar.			
Fuente	El jefe/a del hogar o un miembro masculino mayor de 15 años y/o femenino mayor de 14 años.			
Pregunta textual	813A. EN LOS ÚLTIMOS 12 MESES, ¿ESTE HOGAR HA REALIZADO ALGUNOS DE LOS SIGUIENTES GASTOS: ARTÍCULOS Y SERVICIOS  1.Si 2.No  ¿CON QUÉ FRECUENCIA LO OBTUVO?			
Valor	Etiqueta	Casos	Ponderado	Porcentaje (Ponderado)
Sysmiss		88184	6459911.0	
# r813B: En los últimos 12 meses, ¿este hogar ha realizado algunos de los siguientes gastos:				
Información	[Tipo= discreta] [Formato=numeric] [Valores perdidos =*]			
Estadística [NP/ P]	[Válido=0 / 0 ] [Inválido=88184 / 6459911 ]			
Definición	Lea la pregunta y cada uno de los conceptos anotados en los numerales del 1 al 10. Si el informante, responde que en los último 12 mes si compró, obtuvo, consiguió o utilizó dichos bienes o servicios anote el código 1 (SI), en caso contrario se anotará el código 2 (NO).			
Universo	Gasto del hogar.			
Fuente	El jefe/a del hogar o un miembro masculino mayor de 15 años y/o femenino mayor de 14 años.			
Pregunta textual	813B. EN LOS ÚLTIMOS 12 MESES, ¿EN ESTE HOGAR COMPRARON, OBTUVIERON O UTILIZARON: RTÍCULOS Y SERVICIOS  1.Si 2.No  ¿CUÁL FUE EL VALOR DE? del gasto en dólares y centavos			
Valor	Etiqueta	Casos	Ponderado	Porcentaje (Ponderado)
Sysmiss		88184	6459911.0	
# r901: Hogar beneficiado con el programa piso y techo				
Información	[Tipo= discreta] [Formato=numeric] [Rango= 1-2] [Valores perdidos =*]			
Estadística [NP/ P]	[Válido=88181 /-] [Inválido=3 /-]			
Definición	Este programa es retomado de la gestión gubernamental anterior; fue inaugurado en el municipio de Guatajiagua el 08 diciembre de 2009 y tiene como objetivo la construcción de piso de cemento y techo mejorado a las viviendas de familias de escasos recursos económicos identificados en el mapa de pobreza; además convertir las viviendas provisionales en permanentes.  Encuestador/a: Verificar si el hogar es beneficiario de este programa la forma de tenencia de vivienda pregunta 308 ¿cuál es la forma de tenencia de esta vivienda? (EHPM) debe ser código 3 (propietario/a). Además que las viviendas de los hogares beneficiarios de este programa el material predominante en el piso debe ser cemento.  Notar que la palabra recibió debe entenderse también cuando al momento de la entrevista a un no se hayan completado los trabajos de mejoras en la construcción del piso y techo de la vivienda.			
Universo	Todas las unidades muestrales del país.			
Fuente	El jefe/a del hogar o un miembro masculino mayor de 15 años y/o femenino mayor de 14 años.			
Pregunta textual	901. ¿RECIBÍÓ/RECIBE ALGUNO DE LOS MIEMBROS DEL HOGAR AYUDA DEL PROGRAMA PISO Y TECHO?			

# r901: Hogar beneficiado con el programa piso y techo			
		1. Sí 2. No	
Valor	Etiqueta	Casos	Porcentaje
1	Sí	58	0.1%
2	No	88123	99.9%
Sysmiss		3	
# r902: Monto estimado por el programa piso y techo			
Información	[Tipo= continua] [Formato=numeric] [Rango= 50-400] [Valores perdidos =*/999999999]		
Estadística [NP/ P]	[Válido=52 /-] [Inválido=88132 /-] [Media=294.231 /-] [Desviación =93.229 /-]		
Definición	La respuesta será un valor monetario estimado en dólares, equivalente al gasto que hubiera tenido que incurrir el hogar si no hubiese sido cubierto por el programa referido en la pregunta 901.		
Universo	Todas las unidades muestrales del país.		
Fuente	El jefe/a del hogar o un miembro masculino mayor de 15 años y/o femenino mayor de 14 años.		
Pregunta textual	902. DE HABER SIDO CUBIERTO POR EL HOGAR, ¿CUÁNTO HABRÍA PAGADO?		
# r903: Hogar beneficiado con pensión básica universal			
Información	[Tipo= discreta] [Formato=numeric] [Rango= 1-2] [Valores perdidos =*]		
Estadística [NP/ P]	[Válido=88181 /-] [Inválido=3 /-]		
Definición	Programa inaugurado en noviembre de 2009 el cual tiene como objetivo beneficiar a personas de 70 y más años de edad en 32 municipios de pobreza extrema severa; dicho beneficio consiste en la entrega de 50 dólares mensuales, a cada adulto mayor.  Verificar: si en el hogar responden de manera afirmativa a esta pregunta en la sección 1: Características socio-demográficas debe haber al menos una persona de 70 y más años de edad y que sea del área rural.		
Universo	Todas las unidades muestrales del país.		
Fuente	El jefe/a del hogar o un miembro masculino mayor de 15 años y/o femenino mayor de 14 años.		
Pregunta textual	903. ¿ALGUIEN EN EL HOGAR RECIBE PENSIÓN BÁSICA UNIVERSAL POR SER ADULTO MAYOR? 1. Sí 2. No		
Valor	Etiqueta	Casos	Porcentaje
1	Sí	1191	1.4%
2	No	86990	98.6%
Sysmiss		3	
# r904: Frecuencia con la que el hogar recibe la pensión básica universal			
Información	[Tipo= discreta] [Formato=numeric] [Rango= 1-4] [Valores perdidos =*]		
Estadística [NP/ P]	[Válido=1191 /-] [Inválido=86993 /-]		
Definición	Tenga presente que lo que se quiere captar cuantas veces recibe la pensión el adulto mayor.		
Universo	Todas las unidades muestrales del país.		
Fuente	El jefe/a del hogar o un miembro masculino mayor de 15 años y/o femenino mayor de 14 años.		
Pregunta textual	904. ¿CON QUÉ PERIODICIDAD RECIBE LA PENSIÓN?  1. Mensual 2. Bimensual (6 veces al año) 3. Trimestral (4 veces al año) 4. Otros_____		
Valor	Etiqueta	Casos	Porcentaje
1	Mensual	14	1.2%

# r904: Frecuencia con la que el hogar recibe la pensión básica universal			
Valor	Etiqueta	Casos	Porcentaje
2	Bimensual	382	<div><div></div></div> 32.1%
3	Trimestral	23	<div><div></div></div> 1.9%
4	Otra	772	<div><div></div></div> 64.8%
Sysmiss		86993	
# r904otr: Otra frecuencia con la que el hogar recibe la pensión básica universal			
Información	[Tipo= discreta] [Formato=numeric] [Rango= 1-2] [Valores perdidos =*]		
Estadística [NP/ P]	[Válido=772 /-] [Inválido=87412 /-]		
Definición	Es la especificación de la opción OTROS: ¿CON QUÉ PERIODICIDAD RECIBE LA PENSIÓN?		
Universo	Todas las unidades muestrales del país.		
Fuente	El jefe/a del hogar o un miembro masculino mayor de 15 años y/o femenino mayor de 14 años.		
Pregunta textual	904. ¿CON QUÉ PERIODICIDAD RECIBE LA PENSIÓN?  4. Otros_____		
Valor	Etiqueta	Casos	Porcentaje
1		769	<div><div></div></div> 99.6%
2		3	<div><div></div></div> 0.4%
Sysmiss		87412	
# r905: Monto estimado de la pensión básica universal			
Información	[Tipo= continua] [Formato=numeric] [Rango= 20-400] [Valores perdidos =*/999999999]		
Estadística [NP/ P]	[Válido=1189 /-] [Inválido=86995 /-] [Media=189.285 /-] [Desviación =82.262 /-]		
Definición	La respuesta será un valor monetario estimado en dólares de la pensión básica universal que el hogar recibe por haber un adulto mayor.		
Universo	Todas las unidades muestrales del país.		
Fuente	El jefe/a del hogar o un miembro masculino mayor de 15 años y/o femenino mayor de 14 años.		
Pregunta textual	905. ¿CUÁL ES EL MONTO QUE RECIBE POR DICHA PENSIÓN?		
# r906: Hogar beneficiado con paquete escolar			
Información	[Tipo= discreta] [Formato=numeric] [Rango= 1-2] [Valores perdidos =*]		
Estadística [NP/ P]	[Válido=88181 /-] [Inválido=3 /-]		
Definición	<p>El 2 de febrero de 2010 se oficializó el inicio de la entrega de los paquetes escolares el cual consistente en proveer de una dotación gratuita de uniformes, zapatos y útiles escolares a estudiantes de parvularia a tercer ciclo de las escuelas públicas.</p> <p>Encuestador/a: verifique que si en el hogar hay alguna persona beneficiaria con paquete escolar debe de cumplir los siguientes criterios en la EHPM:</p> <p>1. Estudiar actualmente (pregunta 203 = 1).</p> <p>2. El nivel al que asiste debe ser parvularia o básica (pregunta 204=1 ó 2)</p> <p>3. La jornada a la que asiste predominantemente debe ser mañana o tarde (pregunta 206 = 1 ó 2)</p> <p>4. El centro escolar al que asiste debe de ser público (pregunta 210 A=1)</p>		
Universo	Todas las unidades muestrales del país.		
Fuente	El jefe/a del hogar o un miembro masculino mayor de 15 años y/o femenino mayor de 14 años.		
Pregunta textual	906. ¿RECIBE ALGÚN MIEMBRO DEL HOGAR AYUDA EN CONCEPTO DE PAQUETE ESCOLAR? 1. Sí 2. No		
Valor	Etiqueta	Casos	Porcentaje
1	Sí	52844	<div><div></div></div> 59.9%

# r906: Hogar beneficiado con paquete escolar			
Valor	Etiqueta	Casos	Porcentaje
2	No	35337	40.1%
Sysmiss		3	
# r907: Monto estimado del paquete escolar			
Información	[Tipo= continua] [Formato=numeric] [Rango= 1-600] [Valores perdidos =*/999999999]		
Estadística [NP/ P]	[Válido=52321 /-] [Inválido=35863 /-] [Media=95.388 /-] [Desviación =60.474 /-]		
Definición	La respuesta debe de contener el monto estimado del paquete escolar recibido.		
Universo	Todas las unidades muestrales del país.		
Fuente	El jefe/a del hogar o un miembro masculino mayor de 15 años y/o femenino mayor de 14 años.		
Pregunta textual	907. DE HABER COMPRADO EL HOGAR DICHO PAQUETE ESCOLAR, ¿CUÁNTO HABRÍA PAGADO?		
# r908: Hogar beneficiado con el programa de alimentación y salud escolar			
Información	[Tipo= discreta] [Formato=numeric] [Rango= 1-4] [Valores perdidos =*]		
Estadística [NP/ P]	[Válido=88181 /-] [Inválido=3 /-]		
Definición	<p>Es uno de los programas insignia del Plan Social Educativo 2009-2014 "Vamos a la Escuela" y se ha convertido en uno de los programas sociales con mayor cobertura en el país. Tiene como finalidad brindar un refrigerio a los niños y niñas y de esta manera aumentar la cobertura y evitar la deserción escolar. Este programa incluye la entrega de alimentos como: leche, bebida fortificada, arroz, frijoles y aceite.</p> <p>Encuestador/a: Para que algún/a miembro del hogar sea beneficiario/a debe de cumplir con los siguientes criterios en la EHPM:</p> <p>a. Estudiar actualmente (pregunta 203 = 1).</p> <p>b. El nivel al que asiste debe ser parvularia, básica ó educación especial (pregunta 204 =1, 2 ó 6)</p> <p>c. La jornada a la que asiste predominantemente debe ser mañana o tarde (pregunta 206 = 1 ó 2)</p> <p>d. El centro escolar al que asiste debe de ser público ó religioso administrado por el gobierno (pregunta 210 A=1 ó 3)</p>		
Universo	Todas las unidades muestrales del país.		
Fuente	El jefe/a del hogar o un miembro masculino mayor de 15 años y/o femenino mayor de 14 años.		
Pregunta textual	908. ¿A ALGÚN MIEMBRO DEL HOGAR LE BRINDAN AYUDA DEL PROGRAMA DE ALIMENTACIÓN Y SALUD ESCOLAR? 1. Sí, alimentación 2. Sí, salud escolar 3. Sí, ambos 4. No		
Valor	Etiqueta	Casos	Porcentaje
1	Sí, alimentación	23229	26.3%
2	Sí, salud escolar	142	0.2%
3	Sí, ambos	29105	33.0%
4	No	35705	40.5%
Sysmiss		3	
# r909: Frecuencia con la que el hogar recibe el programa de alimentación escolar			
Información	[Tipo= discreta] [Formato=numeric] [Rango= 1-7] [Valores perdidos =*]		
Estadística [NP/ P]	[Válido=52334 /-] [Inválido=35850 /-]		
Definición	Tenga presente que lo que se quiere es captar la periodicidad con que recibe la ayuda del programa. (Alimentos)		
Universo	Todas las unidades muestrales del país.		
Fuente	El jefe/a del hogar o un miembro masculino mayor de 15 años y/o femenino mayor de 14 años.		
Pregunta textual	909. ¿CON QUÉ PERIODICIDAD BRINDA EL CENTRO ESCOLAR DICHA AYUDA? Alimentación  1. Diario		

# r909: Frecuencia con la que el hogar recibe el programa de alimentación escolar			
	2. Semanal 3. Quincenal 4. Mensual 5. Trimestral 6. Semestral 7. Anual		
Valor	Etiqueta	Casos	Porcentaje
1	Diario	52118	99.6%
2	Semanal	40	0.1%
3	Quincenal	76	0.1%
4	Mensual	13	0.0%
5	Trimestral	12	0.0%
6	Semestral	34	0.1%
7	Anual	41	0.1%
Sysmiss		35850	
# r909_02: Frecuencia con la que el hogar recibe el programa de salud escolar			
Información	[Tipo= discreta] [Formato=numeric] [Rango= 1-7] [Valores perdidos =*]		
Estadística [NP/ P]	[Válido=29247 /-] [Inválido=58937 /-]		
Definición	Tenga presente que lo que se quiere es captar la periodicidad con que recibe la ayuda del programa. (Salud Escolar)		
Universo	Todas las unidades muestrales del país.		
Fuente	El jefe/a del hogar o un miembro masculino mayor de 15 años y/o femenino mayor de 14 años.		
Pregunta textual	909. ¿CON QUÉ PERIODICIDAD BRINDA EL CENTRO ESCOLAR DICHA AYUDA? Salud escolaR  1. Diario 2. Semanal 3. Quincenal 4. Mensual 5. Trimestral 6. Semestral 7. Anual		
Valor	Etiqueta	Casos	Porcentaje
1	Diario	257	0.9%
2	Semanal	67	0.2%
3	Quincenal	93	0.3%
4	Mensual	700	2.4%
5	Trimestral	4794	16.4%
6	Semestral	11889	40.7%
7	Anual	11447	39.1%
Sysmiss		58937	
# r910: Monto estimado del programa de alimentación escolar			
Información	[Tipo= continua] [Formato=numeric] [Rango= 0.1-400] [Valores perdidos =*/999999999]		
Estadística [NP/ P]	[Válido=52073 /-] [Inválido=36111 /-] [Media=1.856 /-] [Desviación =8.665 /-]		
Definición	Anote la respuesta en la casilla correspondiente. La respuesta será un valor monetario estimado en dólares y equivalente a la ayuda recibida (alimentos).		
Universo	Todas las unidades muestrales del país.		
Fuente	El jefe/a del hogar o un miembro masculino mayor de 15 años y/o femenino mayor de 14 años.		
Pregunta textual	910. DE HABERLO COMPRADO (ALIMENTACIÓN Y SALUD) EL HOGAR, ¿CUÁNTO HABRÍA PAGADO? Alimentación		

# r910_02: Monto estimado del programa de salud escolar			
Información		[Tipo= continua] [Formato=numeric] [Rango= 0.5-500] [Valores perdidos =*/999999999]	
Estadística [NP/ P]		[Válido=28848 /-] [Inválido=59336 /-] [Media=13.773 /-] [Desviación =12.248 /-]	
Definición		Anote la respuesta en la casilla correspondiente. La respuesta será un valor monetario estimado en dólares y equivalente a la ayuda recibida (Salud escolar).	
Universo		Todas las unidades muestrales del país.	
Fuente		El jefe/a del hogar o un miembro masculino mayor de 15 años y/o femenino mayor de 14 años.	
Pregunta textual		910. DE HABERLO COMPRADO (ALIMENTACIÓN Y SALUD) EL HOGAR, ¿CUÁNTO HABRÍA PAGADO? Salud escolar	
# r911: Hogar beneficiado con el paquete de semilla mejorada y/o insumos agrícolas			
Información		[Tipo= discreta] [Formato=numeric] [Rango= 1-2] [Valores perdidos =*]	
Estadística [NP/ P]		[Válido=88181 /-] [Inválido=3 /-]	
Definición		<p>La entrega de paquetes de semilla mejorada y/o insumos agrícolas forma parte de Plan de Agricultura Familiar, específicamente del componente de abastecimiento nacional, que absorbió el proyecto de entrega de semilla mejorada, que era impulsado por el anterior gobierno. El paquete agrícola contiene: semillas de maíz y frijol y un saco de fertilizante, los productores/as deben de cumplir una serie de requisitos para ser beneficiarios/as entre ellos:</p> <p>1. No cosechar en más de tres manzanas de terreno. 2. Residir en la zona rural y cosechar maíz y/o frijol. 3. Comprobar que conforma un grupo familiar.</p> <p>Verificar si en el hogar hay alguna persona beneficiaria con este paquete tiene que hacer los siguientes chequeos en la EHPM:</p> <p>- En sección 5: Actividad de producción agropecuaria la superficie total de manzanas cultivadas no debe ser mayor a tres manzanas. (Pregunta 505 ítem 1 &lt;=3). - Residir en la área rural (área=0) - En sección 1: Características Socio-demográficas no debe ser hogar unipersonal.</p>	
Universo		Todas las unidades muestrales del país.	
Fuente		El jefe/a del hogar o un miembro masculino mayor de 15 años y/o femenino mayor de 14 años.	
Pregunta textual		911. ¿RECIBE ALGÚN MIEMBRO DEL HOGAR PAQUETE DE SEMILLA MEJORADA Y/O INSUMOS AGRÍCOLAS? 1. Sí 2. No	
Valor	Etiqueta	Casos	Porcentaje
1	Sí	20199	<div><div></div></div> 22.9%
2	No	67982	<div><div></div></div> 77.1%
Sysmiss		3	
# r912: Frecuencia con la que el hogar recibe el paquete de semilla mejorada			
Información		[Tipo= discreta] [Formato=numeric] [Rango= 1-4] [Valores perdidos =*]	
Estadística [NP/ P]		[Válido=20199 /-] [Inválido=67985 /-]	
Definición		Tenga presente que lo que se quiere captar es la periodicidad con que recibe el paquete de semilla mejorada y/o insumos agrícolas.	
Universo		Todas las unidades muestrales del país.	
Fuente		El jefe/a del hogar o un miembro masculino mayor de 15 años y/o femenino mayor de 14 años.	
Pregunta textual		912. ¿CON QUÉ PERIODICIDAD RECIBE DICHO PAQUETE?  1. Anual 2. 2 veces al año 3. 3 veces al año 4. Otra	

# r912: Frecuencia con la que el hogar recibe el paquete de semilla mejorada			
Valor	Etiqueta	Casos	Porcentaje
1	Anual	19714	<div></div> 97.6%
2	2 veces al año	481	<div></div> 2.4%
3	3 veces al año	4	0.0%
4	Otra	0	
Sysmiss		67985	
# r912otr: Otra frecuencia con la que el hogar recibe el paquete de semilla mejorada			
Información	[Tipo= discreta] [Formato=numeric] [Valores perdidos =*]		
Estadística [NP/ P]	[Válido=0 /-] [Inválido=88184 /-]		
Definición	Es la especificación de la opción OTROS: ¿CON QUÉ PERIODICIDAD RECIBE DICHO PAQUETE?		
Universo	Todas las unidades muestrales del país.		
Fuente	El jefe/a del hogar o un miembro masculino mayor de 15 años y/o femenino mayor de 14 años.		
Pregunta textual	912. ¿CON QUÉ PERIODICIDAD RECIBE DICHO PAQUETE?  4. Otra_____		
Valor	Etiqueta	Casos	Porcentaje
Sysmiss		88184	
# r913: Monto estimado del paquete de semilla mejorada			
Información	[Tipo= continua] [Formato=numeric] [Rango= 1-300] [Valores perdidos =*/999999999]		
Estadística [NP/ P]	[Válido=20064 /-] [Inválido=68120 /-] [Media=57.819 /-] [Desviación =23.328 /-]		
Definición	La respuesta será un valor monetario estimado en dólares y equivalente al gasto al que hubiera incurrido el hogar si no hubiese sido cubierto por el paquete de semilla mejorada y/o insumos agrícolas.		
Universo	Todas las unidades muestrales del país.		
Fuente	El jefe/a del hogar o un miembro masculino mayor de 15 años y/o femenino mayor de 14 años.		
Pregunta textual	913. DE HABERLO COMPRADO EL HOGAR DICHO PAQUETE, ¿CUÁNTO HABRÍA PAGADO?		
# r914: Hogar beneficiado con becas para educación formal o formación técnica			
Información	[Tipo= discreta] [Formato=numeric] [Rango= 1-4] [Valores perdidos =*]		
Estadística [NP/ P]	[Válido=88181 /-] [Inválido=3 /-]		
Definición	El Plan Nacional de Becas, tiene como objetivo principal aprovechar toda la oferta de becas de pregrado, grado y posgrado que cada año desde distintos sectores, nacionales e internacionales, se ofrece a estudiantes y profesionales.  Si el/la informante señaló que si reciben ayuda continúe. Verificar que al menos una persona del hogar esté estudiando.		
Universo	Todas las unidades muestrales del país.		
Fuente	El jefe/a del hogar o un miembro masculino mayor de 15 años y/o femenino mayor de 14 años.		
Pregunta textual	914. ¿RECIBE ALGÚN MIEMBRO DEL HOGAR BECAS PARA EDUCACIÓN FORMAL O FORMACIÓN TÉCNICA? 1. Sí, del gobierno 2. Sí, de FOMILENIO 3. Sí, ambas 4. No tiene		
Valor	Etiqueta	Casos	Porcentaje
1	Sí, del gobierno	67	0.1%
2	Sí, de FOMILENIO	85	0.1%
3	Sí, ambas	0	
4	No tiene	88029	<div></div> 99.8%

# r914: Hogar beneficiado con becas para educación formal o formación técnica			
Valor	Etiqueta	Casos	Porcentaje
Sysmiss		3	
# r915: Monto estimado de las becas para educación formal o formación técnica			
Información	[Tipo= continua] [Formato=numeric] [Rango= 2-2760] [Valores perdidos =*/999999.99]		
Estadística [NP/ P]	[Válido=148 /-] [Inválido=88036 /-] [Media=333.887 /-] [Desviación =767.536 /-]		
Definición	En esta pregunta la persona informante deberá estimar el monto en dólares que tendría la beca otorgada, es decir, debe registrarse el valor monetario de la beca mensualmente.		
Universo	Todas las unidades muestrales del país.		
Fuente	El jefe/a del hogar o un miembro masculino mayor de 15 años y/o femenino mayor de 14 años.		
Pregunta textual	915. SI EL HOGAR LO HUBIERA PAGADO, ¿EN CUÁNTO ESTIMARÍA ESE VALOR?		
# r916: Hogar beneficiado con el programa temporal al ingreso (PATI)			
Información	[Tipo= discreta] [Formato=numeric] [Rango= 1-2] [Valores perdidos =*]		
Estadística [NP/ P]	[Válido=88181 /-] [Inválido=3 /-]		
Definición	<p>En el año 2009 inició el plan piloto del Programa de apoyo Temporal al Ingreso (PATI), en los municipios de San Martín y Ahuachapán extendiéndose posteriormente a otros municipios de El Salvador.</p> <p>PATI, es un programa destinado a mujeres y jóvenes sin trabajo, que tiene como objetivo impartir capacitación y formación laboral para ayudarles en su inserción al mercado de trabajo, otorgando un bono mensual de US \$100 dólares por mes durante medio año.</p> <p>Los requisitos que debe cumplir una persona para inscribirse en el programa son: ser hombre o mujer, de preferencia mujer jefa de hogar entre 16 y 24 años, no tener empleo formal y tener más de seis meses de vivir en la comunidad.</p> <p>Verificar: si en el hogar contestan afirmativamente a esta pregunta en la sección 1: Características Socio-demográficas debe haber al menos una persona entre las edades de 16 a 24 años.</p>		
Universo	Todas las unidades muestrales del país.		
Fuente	El jefe/a del hogar o un miembro masculino mayor de 15 años y/o femenino mayor de 14 años.		
Pregunta textual	916.N EL HOGAR TIENE LA AYUDA DEL PROGRAMA TEMPORAL AL INGRESO (PATI)? 1. Sí 2. No		
Valor	Etiqueta	Casos	Porcentaje
1	Sí	46	0.1%
2	No	88135	99.9%
Sysmiss		3	
# r917: Frecuencia con la que el hogar recibe el programa temporal al ingreso (PATI)			
Información	[Tipo= discreta] [Formato=numeric] [Rango= 1-3] [Valores perdidos =*]		
Estadística [NP/ P]	[Válido=46 /-] [Inválido=88138 /-]		
Definición	Lo que se quiere captar es la periodicidad con que recibe el ingreso en concepto de programa PATI.		
Universo	Todas las unidades muestrales del país.		
Fuente	El jefe/a del hogar o un miembro masculino mayor de 15 años y/o femenino mayor de 14 años.		
Pregunta textual	917. ¿CON QUÉ PERIODICIDAD RECIBE DICHA AYUDA?  1. Mensual 2. Bimensual (6 veces al año) 3. Otra_____		
Valor	Etiqueta	Casos	Porcentaje
1	Mensual	42	91.3%
2	Bimensual	4	8.7%



# r917: Frecuencia con la que el hogar recibe el programa temporal al ingreso (PATI)			
Valor	Etiqueta	Casos	Porcentaje
3	Otra	0	
Sysmiss		88138	
# r918: Monto estimado del programa temporal al ingreso (PATI)			
Información	[Tipo= continua] [Formato=numeric] [Rango= 100-100] [Valores perdidos =*]		
Estadística [NP/ P]	[Válido=46 /-] [Inválido=88138 /-] [Media=100 /-] [Desviación =0 /-]		
Definición	En esta pregunta el/la informante debe declarar el monto en dólares equivalente a la ayuda del programa PATI.		
Universo	Todas las unidades muestrales del país.		
Fuente	El jefe/a del hogar o un miembro masculino mayor de 15 años y/o femenino mayor de 14 años.		
Pregunta textual	918. ¿CUÁNTO ES EL MONTO DE DICHA AYUDA?		
# r919: Hogar beneficiado con bonos comunidades solidarias rurales			
Información	[Tipo= discreta] [Formato=numeric] [Rango= 1-2] [Valores perdidos =*]		
Estadística [NP/ P]	[Válido=88181 /-] [Inválido=3 /-]		
Definición	<p>Este programa consiste en una intervención de desarrollo integral que busca ampliar las capacidades básicas e igualar las oportunidades para mejorar la calidad de vida de las personas, familias y comunidades que se encuentran en condición de pobreza y exclusión social en asentamientos rurales. En el segundo semestre de 2009, se logró ampliar a los 100 municipios en pobreza extrema severa. Estos bonos comprenden: inversión en infraestructura de agua, saneamiento, electrificación, centros escolares y unidades de salud, otorgamiento de pensión básica universal a personas mayores de 70 años.</p> <p>Verificar que si en esta pregunta el código de respuesta es 1 debe ser del área rural.</p>		
Universo	Todas las unidades muestrales del país.		
Fuente	El jefe/a del hogar o un miembro masculino mayor de 15 años y/o femenino mayor de 14 años.		
Pregunta textual	919. ¿ALGUNA PERSONA EN EL HOGAR RECIBE AYUDA EN CONCEPTO DE BONOS COMUNIDADES SOLIDARIAS RURALES? 1. Sí 2. No		
Valor	Etiqueta	Casos	Porcentaje
1	Sí	3692	<div><div></div></div> 4.2%
2	No	84489	<div><div></div></div> 95.8%
Sysmiss		3	
# r920: Frecuencia con la que el hogar recibe los bonos comunidades solidarias rurales			
Información	[Tipo= discreta] [Formato=numeric] [Rango= 1-4] [Valores perdidos =*]		
Estadística [NP/ P]	[Válido=3692 /-] [Inválido=84492 /-]		
Definición	Lo que se quiere captar es la periodicidad con que recibe el ingreso en concepto de bonos comunidades solidarias rurales.		
Universo	Todas las unidades muestrales del país.		
Fuente	El jefe/a del hogar o un miembro masculino mayor de 15 años y/o femenino mayor de 14 años.		
Pregunta textual	920. ¿CON QUÉ PERIODICIDAD RECIBE LA AYUDA?  1. Mensual 2. Bimensual (6 veces al año) 3. Trimestral (4 veces al año) 4. Otra_____		
Valor	Etiqueta	Casos	Porcentaje
1	Mensual	32	<div><div></div></div> 0.9%
2	Bimensual	1268	<div><div></div></div> 34.3%
3	Trimestral	329	<div><div></div></div> 8.9%

# r920: Frecuencia con la que el hogar recibe los bonos comunidades solidarias rurales			
Valor	Etiqueta	Casos	Porcentaje
4	Otra	2063	55.9%
Sysmiss		84492	
# r920otros: Otra frecuencia con la que el hogar recibe los bonos comunidades solidarias rurales			
Información	[Tipo= discreta] [Formato=numeric] [Rango= 1-1] [Valores perdidos =*]		
Estadística [NP/ P]	[Válido=2063 /-] [Inválido=86121 /-]		
Definición	Es la especificación de la opción OTROS: ¿CON QUÉ PERIODICIDAD RECIBE LA AYUDA?		
Universo	Todas las unidades muestrales del país.		
Fuente	El jefe/a del hogar o un miembro masculino mayor de 15 años y/o femenino mayor de 14 años.		
Pregunta textual	920. ¿CON QUÉ PERIODICIDAD RECIBE LA AYUDA?  4. Otra_____		
Valor	Etiqueta	Casos	Porcentaje
1		2063	100.0%
Sysmiss		86121	
# r921: Monto estimado de los bonos comunidades solidarias rurales			
Información	[Tipo= continua] [Formato=numeric] [Rango= 15-180] [Valores perdidos =*/999999999]		
Estadística [NP/ P]	[Válido=3678 /-] [Inválido=84506 /-] [Media=53.628 /-] [Desviación =22.081 /-]		
Definición	En esta pregunta el/la informante debe declarar el monto en dólares equivalente a la ayuda del programa concepto de bonos comunidades solidarias rurales		
Universo	Todas las unidades muestrales del país.		
Fuente	El jefe/a del hogar o un miembro masculino mayor de 15 años y/o femenino mayor de 14 años.		
Pregunta textual	921. ¿CUÁL ES EL VALOR DE DICHA AYUDA?		
# r922: Hogar beneficiado con bonos comunidades solidarias urbanas			
Información	[Tipo= discreta] [Formato=numeric] [Rango= 1-2] [Valores perdidos =*]		
Estadística [NP/ P]	[Válido=88181 /-] [Inválido=3 /-]		
Definición	<p>Este programa consiste en una intervención de desarrollo integral que busca ampliar las capacidades básicas e igualar las oportunidades para mejorar la calidad de vida de las personas, familias y comunidades que se encuentran en condición de pobreza y exclusión social en asentamientos urbanos.</p> <p>Se desarrolla en centros urbanos del país, inició en asentamientos urbanos de precariedad extrema y alta situados en los municipios visualizados en el mapa de pobreza urbana 2010, en el que se identifican los 50 municipios con mayor concentración, y consiste en la entrega de bonos de educación a familias con hijos e hijas entre 6-18 años, prevención de violencia juvenil y articulación de la seguridad en las comunidades, capacitación laboral y productiva; así como el mejoramiento de infraestructura social en municipios que cuentan con asentamientos de mayor precariedad.</p>		
Universo	Todas las unidades muestrales del país.		
Fuente	El jefe/a del hogar o un miembro masculino mayor de 15 años y/o femenino mayor de 14 años.		
Pregunta textual	922. ¿ALGUNA PERSONA EN EL HOGAR RECIBE AYUDA EN CONCEPTO DE BONOS COMUNIDADES SOLIDARIAS URBANAS? 1. Sí 2. No		
Valor	Etiqueta	Casos	Porcentaje
1	Sí	531	0.6%
2	No	87650	99.4%
Sysmiss		3	

# r923: Frecuencia con la que el hogar recibe los bonos comunidades solidarias urbanas			
Información	[Tipo= discreta] [Formato=numeric] [Rango= 1-4] [Valores perdidos =*]		
Estadística [NP/ P]	[Válido=531 /-] [Inválido=87653 /-]		
Definición	Lo que se quiere captar es la periodicidad con que recibe el ingreso en concepto de bonos comunidades solidarias urbanas.		
Universo	Todas las unidades muestrales del país.		
Fuente	El jefe/a del hogar o un miembro masculino mayor de 15 años y/o femenino mayor de 14 años.		
Pregunta textual	923. ¿CON QUÉ PERIODICIDAD RECIBE LA AYUDA?  1. Mensual 2. Bimensual (6 veces al año) 3. Trimestral (4 veces al año) 4. Otra_____		
Valor	Etiqueta	Casos	Porcentaje
1	Mensual	4	<div><div></div></div> 0.8%
2	Bimensual	206	<div><div></div></div> 38.8%
3	Trimestral	29	<div><div></div></div> 5.5%
4	Otra	292	<div><div></div></div> 55.0%
Sysmiss		87653	
# r923otros: Otra frecuencia con la que el hogar recibe los bonos comunidades solidarias urbanas			
Información	[Tipo= discreta] [Formato=numeric] [Rango= 1-1] [Valores perdidos =*]		
Estadística [NP/ P]	[Válido=292 /-] [Inválido=87892 /-]		
Definición	Es la especificación de la opción OTROS: ¿CON QUÉ PERIODICIDAD RECIBE LA AYUDA?		
Universo	Todas las unidades muestrales del país.		
Fuente	El jefe/a del hogar o un miembro masculino mayor de 15 años y/o femenino mayor de 14 años.		
Pregunta textual	923. ¿CON QUÉ PERIODICIDAD RECIBE LA AYUDA?  4. Otra_____		
Valor	Etiqueta	Casos	Porcentaje
1		292	<div><div></div></div> 100.0%
Sysmiss		87892	
# r924: Monto estimado de los bonos comunidades solidarias urbanas			
Información	[Tipo= continua] [Formato=numeric] [Rango= 15-200] [Valores perdidos =*]		
Estadística [NP/ P]	[Válido=531 /-] [Inválido=87653 /-] [Media=52.62 /-] [Desviación =25.963 /-]		
Definición	En esta pregunta el/la informante debe declarar el monto en dólares equivalente a la ayuda del programa concepto de bonos comunidades solidarias urbanas.		
Universo	Todas las unidades muestrales del país.		
Fuente	El jefe/a del hogar o un miembro masculino mayor de 15 años y/o femenino mayor de 14 años.		
Pregunta textual	924. ¿CUÁL ES EL VALOR DE DICHA AYUDA?		
# r925: Compra gas licuado de petróleo			
Información	[Tipo= discreta] [Formato=numeric] [Rango= 1-2] [Valores perdidos =*]		
Estadística [NP/ P]	[Válido=88181 /-] [Inválido=3 /-]		
Definición	Esta pregunta pretende determinar si en el hogar compran gas licuado de petroleo (GLP).		
Universo	Todas las unidades muestrales del país.		
Fuente	El jefe/a del hogar o un miembro masculino mayor de 15 años y/o femenino mayor de 14 años.		

# r925: Compra gas licuado de petróleo			
<b>Pregunta textual</b>		925. ¿COMPRA GAS LICUADO DE PETRÓLEO (GLP)?	
		1. Sí 2. No	
Valor	Etiqueta	Casos	Porcentaje
1	Sí	77247	<div></div> 87.6%
2	No	10934	<div></div> 12.4%
Sysmiss		3	
# r926: Frecuencia de compra del gas licuado de petróleo			
<b>Información</b>	[Tipo= discreta] [Formato=numeric] [Rango= 1-7] [Valores perdidos =*]		
<b>Estadística [NP/ P]</b>	[Válido=77247 /-] [Inválido=10937 /-]		
<b>Definición</b>	En esta pregunta se quiere investigar la frecuencia con la que el hogar compra el gas propano; las opciones de respuesta pueden ser: semanal, quincenal, mensual, cada dos meses, cada tres meses, más de tres meses, especificando en la opción otros si la respuesta es diferente a las anteriores.		
<b>Universo</b>	Todas las unidades muestrales del país.		
<b>Fuente</b>	El jefe/a del hogar o un miembro masculino mayor de 15 años y/o femenino mayor de 14 años.		
<b>Pregunta textual</b>		926. ¿CON QUÉ FRECUENCIA COMPRA EL GAS LICUADO DE PETRÓLEO (GLP)?	
		1. Semanal 2. Quincenal 3. Mensual 4. Cada 2 meses 5. Cada 3 meses 6. Más de 3 meses 7. Otros _____	
Valor	Etiqueta	Casos	Porcentaje
1	Semanal	120	<div></div> 0.2%
2	Quincenal	728	<div></div> 0.9%
3	Mensual	53407	<div></div> 69.1%
4	Cada 2 meses	16164	<div></div> 20.9%
5	Cada 3 meses	4392	<div></div> 5.7%
6	Más de 3 meses	1488	<div></div> 1.9%
7	Otra	948	<div></div> 1.2%
Sysmiss		10937	
# r926_ot: Otra frecuencia de compra del gas licuado de petróleo			
<b>Información</b>	[Tipo= discreta] [Formato=numeric] [Rango= 1-4] [Valores perdidos =*]		
<b>Estadística [NP/ P]</b>	[Válido=948 /-] [Inválido=87236 /-]		
<b>Definición</b>	Es la especificación de la opción OTROS: ¿CON QUÉ FRECUENCIA COMPRA EL GAS LICUADO DE PETRÓLEO (GLP)?		
<b>Universo</b>	Todas las unidades muestrales del país.		
<b>Fuente</b>	El jefe/a del hogar o un miembro masculino mayor de 15 años y/o femenino mayor de 14 años.		
<b>Pregunta textual</b>		926. ¿CON QUÉ FRECUENCIA COMPRA EL GAS LICUADO DE PETRÓLEO (GLP)?	
		7. Otros _____	
Valor	Etiqueta	Casos	Porcentaje
1		843	<div></div> 88.9%
2		58	<div></div> 6.1%

# r926_ot: Otra frecuencia de compra del gas licuado de petróleo			
Valor	Etiqueta	Casos	Porcentaje
3		4	0.4%
4		43	4.5%
Sysmiss		87236	
# r927: Marca de gas licuado de petróleo adquirida habitualmente			
Información	[Tipo= discreta] [Formato=numeric] [Rango= 1-5] [Valores perdidos =*/9]		
Estadística [NP/ P]	[Válido=77244 /-] [Inválido=10940 /-]		
Definición	Con esta pregunta se quiere investigar la marca de gas propano que consumen habitualmente en el hogar.		
Universo	Todas las unidades muestrales del país.		
Fuente	El jefe/a del hogar o un miembro masculino mayor de 15 años y/o femenino mayor de 14 años.		
Pregunta textual	927. ¿HABITUALMENTE QUÉ MARCA DE GAS LICUADO DE PETRÓLEO (GLP) ADQUIERE? 1. Zeta Gas 2. Tropigas 3. Tomza Gas 4. Total El Salvador		
Valor	Etiqueta	Casos	Porcentaje
1	Zeta Gas	17954	23.2%
2	Tropigas	52950	68.5%
3	Tomza Gas	5397	7.0%
4	Total El Salvador	943	1.2%
5	Otra	0	
9		3	
Sysmiss		10937	
# r927otr: Otra marca de gas licuado de petróleo adquirida habitualmente			
Información	[Tipo= discreta] [Formato=numeric] [Valores perdidos =*]		
Estadística [NP/ P]	[Válido=0 /-] [Inválido=88184 /-]		
Definición	Es la especificación de la opción OTROS: ¿HABITUALMENTE QUÉ MARCA DE GAS LICUADO DE PETRÓLEO (GLP) ADQUIERE?		
Universo	Todas las unidades muestrales del país.		
Fuente	El jefe/a del hogar o un miembro masculino mayor de 15 años y/o femenino mayor de 14 años.		
Pregunta textual	927. ¿HABITUALMENTE QUÉ MARCA DE GAS LICUADO DE PETRÓLEO (GLP) ADQUIERE?  Otros _____		
Valor	Etiqueta	Casos	Porcentaje
Sysmiss		88184	
# r928: Lugar de compra habitual de gas licuado de petróleo			
Información	[Tipo= discreta] [Formato=numeric] [Rango= 1-5] [Valores perdidos =*]		
Estadística [NP/ P]	[Válido=77247 /-] [Inválido=10937 /-]		
Definición	Se busca investigar el lugar, donde el hogar, compra más habitualmente el gas propano.		
Universo	Todas las unidades muestrales del país.		
Fuente	El jefe/a del hogar o un miembro masculino mayor de 15 años y/o femenino mayor de 14 años.		
Pregunta textual	928. ¿HABITUALMENTE DÓNDE COMPRA EL GAS LICUADO DE PETRÓLEO (GLP)? 1. Tienda de colonia 2. Distribuidores mayoristas-detallista (camión) 3. Distribuidores mayoristas-detallista con local		

# r928: Lugar de compra habitual de gas licuado de petróleo			
	4. Gasolineras 5. Otros _____		
Valor	Etiqueta	Casos	Porcentaje
1	Tienda de colonia	36940	<div></div> 47.8%
2	Distribuidores mayoristas-detallistas (camión)	9526	<div></div> 12.3%
3	Distribuidores mayoristas-detallistas con local	26104	<div></div> 33.8%
4	Gasolineras	82	<div></div> 0.1%
5	Otro	4595	<div></div> 5.9%
Sysmiss		10937	
# r928_ot: Otro lugar de compra habitual de gas licuado de petróleo			
Información	[Tipo= discreta] [Formato=numeric] [Rango= 1-4] [Valores perdidos =*]		
Estadística [NP/ P]	[Válido=4595 /-] [Inválido=83589 /-]		
Definición	Es la especificación de la opción OTROS: 928. ¿HABITUALMENTE DONDE COMPRA EL GAS LICUADO DE PETRÓLEO (GLP)?		
Universo	Todas las unidades muestrales del país.		
Fuente	El jefe/a del hogar o un miembro masculino mayor de 15 años y/o femenino mayor de 14 años.		
Pregunta textual	928. ¿HABITUALMENTE DÓNDE COMPRA EL GAS LICUADO DE PETRÓLEO (GLP)?  5. Otros _____		
Valor	Etiqueta	Casos	Porcentaje
1		4491	<div></div> 97.7%
2		12	<div></div> 0.3%
3		11	<div></div> 0.2%
4		81	<div></div> 1.8%
Sysmiss		83589	
# r928_a: Recibe servicio a domicilio de gas licuado de petróleo			
Información	[Tipo= discreta] [Formato=numeric] [Rango= 1-2] [Valores perdidos =*]		
Estadística [NP/ P]	[Válido=77247 /-] [Inválido=10937 /-]		
Definición	Con esta pregunta se quiere saber si el hogar recibe servicio a domicilio; entendido este como el servicio brindado por el lugar de venta o la búsqueda por parte del hogar de dicho servicio ( por ejemplo le paga a una persona para que se compre en el lugar de venta)		
Universo	Todas las unidades muestrales del país.		
Fuente	El jefe/a del hogar o un miembro masculino mayor de 15 años y/o femenino mayor de 14 años.		
Pregunta textual	928 A. ¿RECIBE SERVICIO A DOMICILIO?  1. Sí 2. No		
Valor	Etiqueta	Casos	Porcentaje
1	Sí	46308	<div></div> 59.9%
2	No	30939	<div></div> 40.1%
Sysmiss		10937	
# r929_01: Horas que invierte cuando va a comprar el gas licuado de petróleo			
Información	[Tipo= continua] [Formato=numeric] [Rango= 0-7] [Valores perdidos =*]		
Estadística [NP/ P]	[Válido=30939 /-] [Inválido=57245 /-] [Media=0.169 /-] [Desviación =0.54 /-]		

# r929_01: Horas que invierte cuando va a comprar el gas licuado de petróleo			
Definición		Tenga en cuenta que esta pregunta solo deberá responderla cuando el hogar no reciba servicio a domicilio por la compra de gas propano; registre la cantidad de HORAS que invierte la persona en ida y vuelta cuando va a comprar el gas propano.	
Universo		Todas las unidades muestrales del país.	
Fuente		El jefe/a del hogar o un miembro masculino mayor de 15 años y/o femenino mayor de 14 años.	
Pregunta textual		929. ¿CUÁNTO TIEMPO INVIERTE EN IDA Y VUELTA CUANDO VA A COMPRAR EL GAS LICUADO DE PETRÓLEO? Horas	
# r929_02: Minutos que invierte cuando va a comprar el gas licuado de petróleo			
Información		[Tipo= continua] [Formato=numeric] [Rango= 0-50] [Valores perdidos =*]	
Estadística [NP/ P]		[Válido=30939 /-] [Inválido=57245 /-] [Media=12.305 /-] [Desviación =9.676 /-]	
Definición		Tenga en cuenta que esta pregunta solo deberá responderla cuando el hogar no reciba servicio a domicilio por la compra de gas propano; registre la cantidad de MINUTOS que invierte la persona en ida y vuelta cuando va a comprar el gas propano.	
Universo		Todas las unidades muestrales del país.	
Fuente		El jefe/a del hogar o un miembro masculino mayor de 15 años y/o femenino mayor de 14 años.	
Pregunta textual		929. ¿CUÁNTO TIEMPO INVIERTE EN IDA Y VUELTA CUANDO VA A COMPRAR EL GAS LICUADO DE PETRÓLEO? Minutos	
# r9300101: Incurre en gasto de servicio a domicilio por el gas licuado de petróleo			
Información		[Tipo= discreta] [Formato=numeric] [Rango= 1-3] [Valores perdidos =*]	
Estadística [NP/ P]		[Válido=77247 /-] [Inválido=10937 /-]	
Definición		En esta pregunta registre los gastos extras en que incurre el hogar por la compra del gas propano entre ellos: servicio a domicilio, sobre precio por el vendedor, gasto en combustible de vehículo, bus, moto taxi etc.  Verifique: si en esta pregunta el ítem 1: ¿servicio a domicilio? el informante contesto código 1: Si, en pregunta 928 A tuvo que haber respondido código 1: Si.	
Universo		Todas las unidades muestrales del país.	
Fuente		El jefe/a del hogar o un miembro masculino mayor de 15 años y/o femenino mayor de 14 años.	
Pregunta textual		930. INCURRE EN LOS SIGUIENTES GASTOS AL COMPRAR EL GAS LICUADO DE PETRÓLEO: 1. ¿Servicio a domicilio? 2. ¿Sobre-precio por el vendedor? 3. ¿Otros (combustible vehículo, Pje. De bus, moto taxi, etc.)? 1. Sí 2. No 3. NS/NR	
Valor	Etiqueta	Casos	Porcentaje
1	Sí	5123	<div><div></div></div> 6.6%
2	No	69160	<div><div></div></div> 89.5%
3	NS/NR	2964	<div><div></div></div> 3.8%
Sysmiss		10937	
# r9300102: Incurre en gasto de sobre-precio del vendedor del gas licuado de petróleo			
Información		[Tipo= discreta] [Formato=numeric] [Rango= 1-3] [Valores perdidos =*]	
Estadística [NP/ P]		[Válido=77247 /-] [Inválido=10937 /-]	
Definición		En esta pregunta registre los gastos extras en que incurre el hogar por la compra del gas propano entre ellos: servicio a domicilio, sobre precio por el vendedor, gasto en combustible de vehículo, bus, moto taxi etc.  Verifique: si en esta pregunta el ítem 1: ¿servicio a domicilio? el informante contesto código 1: Si, en pregunta 928 A tuvo que haber respondido código 1: Si.	
Universo		Todas las unidades muestrales del país.	
Fuente		El jefe/a del hogar o un miembro masculino mayor de 15 años y/o femenino mayor de 14 años.	
Pregunta textual		930. INCURRE EN LOS SIGUIENTES GASTOS AL COMPRAR EL GAS LICUADO DE PETRÓLEO:	

# r9300102: Incurre en gasto de sobre-precio del vendedor del gas licuado de petróleo			
	1. ¿Servicio a domicilio? 2. ¿Sobre-precio por el vendedor? 3. ¿Otros (combustible vehículo, Pje. De bus, moto taxi, etc.)? 1. Sí 2. No 3. NS/NR		
Valor	Etiqueta	Casos	Porcentaje
1	Sí	1551	2.0%
2	No	72626	94.0%
3	NS/NR	3070	4.0%
Sysmiss		10937	
# r9300103: Incurre en otros gastos (combustible del vehículo, pasaje de bus, moto taxi, etc) para la compra del gas licuado de petróleo			
Información	[Tipo= discreta] [Formato=numeric] [Rango= 1-3] [Valores perdidos =*]		
Estadística [NP/ P]	[Válido=77247 /-] [Inválido=10937 /-]		
Definición	Es la especificación de la opción OTROS: 9300103. INCURRE EN LOS SIGUIENTES GASTOS AL COMPRAR EL GAS LICUADO DE PETRÓLEO:		
Universo	Todas las unidades muestrales del país.		
Fuente	El jefe/a del hogar o un miembro masculino mayor de 15 años y/o femenino mayor de 14 años.		
Pregunta textual	930. INCURRE EN LOS SIGUIENTES GASTOS AL COMPRAR EL GAS LICUADO DE PETRÓLEO: 1. ¿Servicio a domicilio? 2. ¿Sobre-precio por el vendedor? 3. ¿Otros (combustible vehículo, Pje. De bus, moto taxi, etc.)? 1. Sí 2. No 3. NS/NR		
Valor	Etiqueta	Casos	Porcentaje
1	Sí	4126	5.3%
2	No	71386	92.4%
3	NS/NR	1735	2.2%
Sysmiss		10937	
# r9300201: Gasto de servicio a domicilio por el gas licuado de petróleo			
Información	[Tipo= continua] [Formato=numeric] [Rango= 0.1-3] [Valores perdidos =*]		
Estadística [NP/ P]	[Válido=5123 /-] [Inválido=83061 /-] [Media=0.621 /-] [Desviación =0.378 /-]		
Definición	En esta pregunta registre los gastos extras en que incurre el hogar por la compra del gas propano entre ellos: servicio a domicilio, sobre precio por el vendedor, gasto en combustible de vehículo, bus, moto taxi etc.  Verifique: si en esta pregunta el ítem 1: ¿servicio a domicilio? el informante contesto código 1: Si, en pregunta 928 A tuvo que haber respondido código 1: Si.		
Universo	Todas las unidades muestrales del país.		
Fuente	El jefe/a del hogar o un miembro masculino mayor de 15 años y/o femenino mayor de 14 años.		
Pregunta textual	930. INCURRE EN LOS SIGUIENTES GASTOS AL COMPRAR EL GAS LICUADO DE PETRÓLEO: 1. ¿Servicio a domicilio? 2. ¿Sobre-precio por el vendedor? 3. ¿Otros (combustible vehículo, Pje. De bus, moto taxi, etc.)? 1. Sí 2. No 3. NS/NR		



# r9300202: Gasto de sobre-precio del vendedor del gas licuado de petróleo			
Información	[Tipo= continua] [Formato=numeric] [Rango= 0.1-6] [Valores perdidos =*]		
Estadística [NP/ P]	[Válido=1551 /-] [Inválido=86633 /-] [Media=0.814 /-] [Desviación =0.696 /-]		
Definición	En esta pregunta registre los gastos extras en que incurre el hogar por la compra del gas propano entre ellos: servicio a domicilio, sobre precio por el vendedor, gasto en combustible de vehículo, bus, moto taxi etc.  Verifique: si en esta pregunta el ítem 1: ¿servicio a domicilio? el informante contesto código 1: Si, en pregunta 928 A tuvo que haber respondido código 1: Si.		
Universo	Todas las unidades muestrales del país.		
Fuente	El jefe/a del hogar o un miembro masculino mayor de 15 años y/o femenino mayor de 14 años.		
Pregunta textual	930. INCURRE EN LOS SIGUIENTES GASTOS AL COMPRAR EL GAS LICUADO DE PETRÓLEO: 1. ¿Servicio a domicilio? 2. ¿Sobre-precio por el vendedor? 3. ¿Otros (combustible vehículo, Pje. De bus, moto taxi, etc.)? 1. Sí 2. No 3. NS/NR		
# r9300203: Otros gastos (combustible del vehículo, pasaje de bus, moto taxi, etc) para la compra del gas licuado de petróleo			
Información	[Tipo= continua] [Formato=numeric] [Rango= 0.1-15] [Valores perdidos =*]		
Estadística [NP/ P]	[Válido=4126 /-] [Inválido=84058 /-] [Media=1.405 /-] [Desviación =1.13 /-]		
Definición	Es la especificación de la opción OTROS: 9300203. INCURRE EN LOS SIGUIENTES GASTOS AL COMPRAR EL GAS LICUADO DE PETRÓLEO:		
Universo	Todas las unidades muestrales del país.		
Fuente	El jefe/a del hogar o un miembro masculino mayor de 15 años y/o femenino mayor de 14 años.		
Pregunta textual	930. INCURRE EN LOS SIGUIENTES GASTOS AL COMPRAR EL GAS LICUADO DE PETRÓLEO: 1. ¿Servicio a domicilio? 2. ¿Sobre-precio por el vendedor? 3. ¿Otros (combustible vehículo, Pje. De bus, moto taxi, etc.)? 1. Sí 2. No 3. NS/NR		
# r931: Recibe el hogar subsidio de gas licuado de petróleo			
Información	[Tipo= discreta] [Formato=numeric] [Rango= 1-3] [Valores perdidos =*/9]		
Estadística [NP/ P]	[Válido=88172 /-] [Inválido=12 /-]		
Definición	La transferencia directa no condicionada (subsidio al GLP) inició en el mes de marzo 2011, el principal requisito para que los hogares sean beneficiarios del subsidio al GLP, es que el consumo de energía eléctrica este en el rango de 1-199 Kilovatios de los últimos 12 meses.		
Universo	Todas las unidades muestrales del país.		
Fuente	El jefe/a del hogar o un miembro masculino mayor de 15 años y/o femenino mayor de 14 años.		
Pregunta textual	931. ¿RECIBE EL HOGAR AYUDA EN CONCEPTO DE SUBSIDIO DE GAS LICUADO DE PETRÓLEO (GLP)? 1. Sí 2. No 3. Sí, pero no lo utiliza		
Valor	Etiqueta	Casos	Porcentaje
1	Sí	56865	<div></div> 64.5%
2	No	30536	<div></div> 34.6%
3	Sí, pero no lo utiliza	771	<div></div> 0.9%
9		9	
Sysmiss		3	

# r9320101: Destina la ayuda que recibe en concepto de subsidios a consumo			
<b>Información</b>		[Tipo= discreta] [Formato=numeric] [Rango= 1-3] [Valores perdidos =*]	
<b>Estadística [NP/ P]</b>		[Válido=5259 /-] [Inválido=82925 /-]	
<b>Definición</b>		<p>No olvide que esta pregunta solo la responderá si respondió afirmativamente a alguna de las siguientes preguntas: 903, 914,916, 919 ó 922; de lo contrario deberá pasar a pregunta 932.1 si le corresponde o a pregunta 933; circule el código 1, 2 o código 3 para cada uno de los ítem al que destina la ayuda que recibe en concepto a los subsidios antes mencionados.</p> <p>1. ¿Consumo (alimento, vestido, etc.)?  2. ¿Vivienda (construcción y reparación)?  3. ¿Negocio (comercio)?  4. ¿Gastos médicos?  5. ¿Gastos en educación?  6. ¿Ahorro?  7. ¿Otros?: _____</p>	
<b>Universo</b>		Todas las unidades muestrales del país.	
<b>Fuente</b>		El jefe/a del hogar o un miembro masculino mayor de 15 años y/o femenino mayor de 14 años.	
<b>Pregunta textual</b>		<p>932. ¿A QUÉ DESTINA LA AYUDA QUE RECIBE EN CONCEPTO DE LOS SUBSIDIOS ANTES MENCIONADOS:</p> <p>1. Consumo (alimento, vestido, etc.)?  2. Vivienda (construcción y reparación)?  3. Negocio (comercio)?  4. Gastos médicos?  5. Gastos en educación?  6. Ahorro?  7. Otros? _____</p> <p>1. Sí  2. No  3. NS/NR</p>	
Valor	Etiqueta	Casos	Porcentaje
1	Sí	4796	91.2%
2	No	182	3.5%
3	NS/NR	281	5.3%
Sysmiss		82925	

# r9320102: Destina la ayuda que recibe en concepto de subsidios a vivienda			
Información	[Tipo= discreta] [Formato=numeric] [Rango= 1-3] [Valores perdidos =*]		
Estadística [NP/ P]	[Válido=5259 /-] [Inválido=82925 /-]		
Definición	<p>No olvide que esta pregunta solo la responderá si respondió afirmativamente a alguna de las siguientes preguntas: 903, 914,916, 919 ó 922; de lo contrario deberá pasar a pregunta 932.1 si le corresponde o a pregunta 933; circule el código 1, 2 o código 3 para cada uno de los ítem al que destina la ayuda que recibe en concepto a los subsidios antes mencionados.</p> <p>1. ¿Consumo (alimento, vestido, etc.)?  2. ¿Vivienda (construcción y reparación)?  3. ¿Negocio (comercio)?  4. ¿Gastos médicos?  5. ¿Gastos en educación?  6. ¿Ahorro?  7. ¿Otros?: _____</p>		
Universo	Todas las unidades muestrales del país.		
Fuente	El jefe/a del hogar o un miembro masculino mayor de 15 años y/o femenino mayor de 14 años.		
Pregunta textual	<p>932. ¿A QUÉ DESTINA LA AYUDA QUE RECIBE EN CONCEPTO DE LOS SUBSIDIOS ANTES MENCIONADOS:</p> <p>1. Consumo (alimento, vestido, etc.)?  2. Vivienda (construcción y reparación)?  3. Negocio (comercio)?  4. Gastos médicos?  5. Gastos en educación?  6. Ahorro?  7. Otros? _____</p> <p>1. Sí  2. No  3. NS/NR</p>		
Valor	Etiqueta	Casos	Porcentaje
1	Sí	78	1.5%
2	No	4881	92.8%
3	NS/NR	300	5.7%
Sysmiss		82925	
# r9320103: Destina la ayuda que recibe en concepto de subsidios a negocio			
Información	[Tipo= discreta] [Formato=numeric] [Rango= 1-3] [Valores perdidos =*]		
Estadística [NP/ P]	[Válido=5259 /-] [Inválido=82925 /-]		
Definición	<p>No olvide que esta pregunta solo la responderá si respondió afirmativamente a alguna de las siguientes preguntas: 903, 914,916, 919 ó 922; de lo contrario deberá pasar a pregunta 932.1 si le corresponde o a pregunta 933; circule el código 1, 2 o código 3 para cada uno de los ítem al que destina la ayuda que recibe en concepto a los subsidios antes mencionados.</p> <p>1. ¿Consumo (alimento, vestido, etc.)?  2. ¿Vivienda (construcción y reparación)?  3. ¿Negocio (comercio)?  4. ¿Gastos médicos?  5. ¿Gastos en educación?  6. ¿Ahorro?  7. ¿Otros?: _____</p>		
Universo	Todas las unidades muestrales del país.		
Fuente	El jefe/a del hogar o un miembro masculino mayor de 15 años y/o femenino mayor de 14 años.		
Pregunta textual	<p>932. ¿A QUÉ DESTINA LA AYUDA QUE RECIBE EN CONCEPTO DE LOS SUBSIDIOS ANTES MENCIONADOS:</p> <p>1. Consumo (alimento, vestido, etc.)?  2. Vivienda (construcción y reparación)?  3. Negocio (comercio)?  4. Gastos médicos?  5. Gastos en educación?  6. Ahorro?  7. Otros? _____</p> <p>1. Sí</p>		

# r9320103: Destina la ayuda que recibe en concepto de subsidios a negocio			
		2. No 3. NS/NR	
Valor	Etiqueta	Casos	Porcentaje
1	Sí	11	0.2%
2	No	4952	94.2%
3	NS/NR	296	5.6%
Sysmiss		82925	
# r9320104: Destina la ayuda que recibe en concepto de subsidios a gastos médicos			
Información	[Tipo= discreta] [Formato=numeric] [Rango= 1-3] [Valores perdidos =*]		
Estadística [NP/ P]	[Válido=5259 /-] [Inválido=82925 /-]		
Definición	<p>No olvide que esta pregunta solo la responderá si respondió afirmativamente a alguna de las siguientes preguntas: 903, 914,916, 919 ó 922; de lo contrario deberá pasar a pregunta 932.1 si le corresponde o a pregunta 933; circule el código 1, 2 o código 3 para cada uno de los ítem al que destina la ayuda que recibe en concepto a los subsidios antes mencionados.</p> <p>1. ¿Consumo (alimento, vestido, etc.)?  2. ¿Vivienda (construcción y reparación)?  3. ¿Negocio (comercio)?  4. ¿Gastos médicos?  5. ¿Gastos en educación?  6. ¿Ahorro?  7. ¿Otros?: _____</p>		
Universo	Todas las unidades muestrales del país.		
Fuente	El jefe/a del hogar o un miembro masculino mayor de 15 años y/o femenino mayor de 14 años.		
Pregunta textual	<p>932. ¿A QUÉ DESTINA LA AYUDA QUE RECIBE EN CONCEPTO DE LOS SUBSIDIOS ANTES MENCIONADOS:</p> <p>1. Consumo (alimento, vestido, etc.)?  2. Vivienda (construcción y reparación)?  3. Negocio (comercio)?  4. Gastos médicos?  5. Gastos en educación?  6. Ahorro?  7. Otros? _____</p> <p>1. Sí  2. No  3. NS/NR</p>		
Valor	Etiqueta	Casos	Porcentaje
1	Sí	575	10.9%
2	No	4388	83.4%
3	NS/NR	296	5.6%
Sysmiss		82925	
# r9320105: Destina la ayuda que recibe en concepto de subsidios a gastos en educación			
Información	[Tipo= discreta] [Formato=numeric] [Rango= 1-3] [Valores perdidos =*]		
Estadística [NP/ P]	[Válido=5259 /-] [Inválido=82925 /-]		
Definición	<p>No olvide que esta pregunta solo la responderá si respondió afirmativamente a alguna de las siguientes preguntas: 903, 914,916, 919 ó 922; de lo contrario deberá pasar a pregunta 932.1 si le corresponde o a pregunta 933; circule el código 1, 2 o código 3 para cada uno de los ítem al que destina la ayuda que recibe en concepto a los subsidios antes mencionados.</p> <p>1. ¿Consumo (alimento, vestido, etc.)?  2. ¿Vivienda (construcción y reparación)?  3. ¿Negocio (comercio)?  4. ¿Gastos médicos?  5. ¿Gastos en educación?  6. ¿Ahorro?  7. ¿Otros?: _____</p>		

# r9320105: Destina la ayuda que recibe en concepto de subsidios a gastos en educación			
Universo	Todas las unidades muestrales del país.		
Fuente	El jefe/a del hogar o un miembro masculino mayor de 15 años y/o femenino mayor de 14 años.		
Pregunta textual	932. ¿A QUÉ DESTINA LA AYUDA QUE RECIBE EN CONCEPTO DE LOS SUBSIDIOS ANTES MENCIONADOS: 1. Consumo (alimento, vestido, etc.)? 2. Vivienda (construcción y reparación)? 3. Negocio (comercio)? 4. Gastos médicos? 5. Gastos en educación? 6. Ahorro? 7. Otros? _____ 1. Sí 2. No 3. NS/NR		
Valor	Etiqueta	Casos	Porcentaje
1	Sí	1473	<div><div></div></div> 28.0%
2	No	3494	<div><div></div></div> 66.4%
3	NS/NR	292	<div><div></div></div> 5.6%
Sysmiss		82925	
# r9320106: Destina la ayuda que recibe en concepto de subsidios a ahorro			
Información	[Tipo= discreta] [Formato=numeric] [Rango= 1-3] [Valores perdidos =*]		
Estadística [NP/ P]	[Válido=5259 /-] [Inválido=82925 /-]		
Definición	No olvide que esta pregunta solo la responderá si respondió afirmativamente a alguna de las siguientes preguntas: 903, 914,916, 919 ó 922; de lo contrario deberá pasar a pregunta 932.1 si le corresponde o a pregunta 933; circule el código 1, 2 o código 3 para cada uno de los ítem al que destina la ayuda que recibe en concepto a los subsidios antes mencionados.  1. ¿Consumo (alimento, vestido, etc.)? 2. ¿Vivienda (construcción y reparación)? 3. ¿Negocio (comercio)? 4. ¿Gastos médicos? 5. ¿Gastos en educación? 6. ¿Ahorro? 7. ¿Otros?: _____		
Universo	Todas las unidades muestrales del país.		
Fuente	El jefe/a del hogar o un miembro masculino mayor de 15 años y/o femenino mayor de 14 años.		
Pregunta textual	932. ¿A QUÉ DESTINA LA AYUDA QUE RECIBE EN CONCEPTO DE LOS SUBSIDIOS ANTES MENCIONADOS: 1. Consumo (alimento, vestido, etc.)? 2. Vivienda (construcción y reparación)? 3. Negocio (comercio)? 4. Gastos médicos? 5. Gastos en educación? 6. Ahorro? 7. Otros? _____ 1. Sí 2. No 3. NS/NR		
Valor	Etiqueta	Casos	Porcentaje
1	Sí	44	<div><div></div></div> 0.8%
2	No	4919	<div><div></div></div> 93.5%
3	NS/NR	296	<div><div></div></div> 5.6%
Sysmiss		82925	
# r9320107: Destina la ayuda que recibe en concepto de subsidios a otros gastos			
Información	[Tipo= discreta] [Formato=numeric] [Rango= 1-3] [Valores perdidos =*]		

# r9320107: Destina la ayuda que recibe en concepto de subsidios a otros gastos			
<b>Estadística [NP/ P]</b>		[Válido=5259 /-] [Inválido=82925 /-]	
<b>Definición</b>		<p>No olvide que esta pregunta solo la responderá si respondió afirmativamente a alguna de las siguientes preguntas: 903, 914,916, 919 ó 922; de lo contrario deberá pasar a pregunta 932.1 si le corresponde o a pregunta 933; circule el código 1, 2 o código 3 para cada uno de los ítem al que destina la ayuda que recibe en concepto a los subsidios antes mencionados.</p> <p>1. ¿Consumo (alimento, vestido, etc.)?  2. ¿Vivienda (construcción y reparación)?  3. ¿Negocio (comercio)?  4. ¿Gastos médicos?  5. ¿Gastos en educación?  6. ¿Ahorro?  7. ¿Otros?: _____</p>	
<b>Universo</b>		Todas las unidades muestrales del país.	
<b>Fuente</b>		El jefe/a del hogar o un miembro masculino mayor de 15 años y/o femenino mayor de 14 años.	
<b>Pregunta textual</b>		<p>932. ¿A QUÉ DESTINA LA AYUDA QUE RECIBE EN CONCEPTO DE LOS SUBSIDIOS ANTES MENCIONADOS:</p> <p>1. Consumo (alimento, vestido, etc.)?  2. Vivienda (construcción y reparación)?  3. Negocio (comercio)?  4. Gastos médicos?  5. Gastos en educación?  6. Ahorro?  7. Otros? _____</p> <p>1. Sí  2. No  3. NS/NR</p>	
<b>Valor</b>	<b>Etiqueta</b>	<b>Casos</b>	<b>Porcentaje</b>
1	Sí	24	0.5%
2	No	4939	93.9%
3	NS/NR	296	5.6%
Sysmiss		82925	
# r9320107_ot: Otros gastos a los que destina la ayuda que recibe en concepto de subsidios			
<b>Información</b>		[Tipo= discreta] [Formato=numeric] [Rango= 3-8] [Valores perdidos =*]	
<b>Estadística [NP/ P]</b>		[Válido=24 /-] [Inválido=88160 /-]	
<b>Definición</b>		Es la especificación de la opción OTROS: 932. A QUÉ DESTINA LA AYUDA QUE RECIBE EN CONCEPTO DE LOS SUBSIDIOS ANTES MENCIONADOS:	
<b>Universo</b>		Todas las unidades muestrales del país.	
<b>Fuente</b>		El jefe/a del hogar o un miembro masculino mayor de 15 años y/o femenino mayor de 14 años.	
<b>Pregunta textual</b>		<p>932. ¿A QUÉ DESTINA LA AYUDA QUE RECIBE EN CONCEPTO DE LOS SUBSIDIOS ANTES MENCIONADOS:</p> <p>1. Consumo (alimento, vestido, etc.)?  2. Vivienda (construcción y reparación)?  3. Negocio (comercio)?  4. Gastos médicos?  5. Gastos en educación?  6. Ahorro?  7. Otros? _____</p> <p>1. Sí  2. No  3. NS/NR</p>	
<b>Valor</b>	<b>Etiqueta</b>	<b>Casos</b>	<b>Porcentaje</b>
3		5	20.8%
4		14	58.3%
6		3	12.5%
8		2	8.3%

# r9320107_ot: Otros gastos a los que destina la ayuda que recibe en concepto de subsidios			
Valor	Etiqueta	Casos	Porcentaje
Sysmiss		88160	
# r93210101: Destina la ayuda que recibe del subsidio al gas licuado de petróleo a consumo			
Información	[Tipo= discreta] [Formato=numeric] [Rango= 1-3] [Valores perdidos =*]		
Estadística [NP/ P]	[Válido=57638 /-] [Inválido=30546 /-]		
Definición	Pregunta incorporada al cuestionario con el objetivo de identificar el destino que los hogares hacen a la ayuda recibida en concepto del subsidio al GLP. Deberá responderla siempre y cuando en pregunta 931 haya respondido código 1.		
Universo	Todas las unidades muestrales del país.		
Fuente	El jefe/a del hogar o un miembro masculino mayor de 15 años y/o femenino mayor de 14 años.		
Pregunta textual	932.1. ¿A QUÉ DESTINA LA AYUDA QUE RECIBE EN CONCEPTO DEL SUBSIDIO AL GAS LICUADO DE PETRÓLEO (GLP): 1. Consumo (alimento, vestido, etc.)? 2. Compra del Gas Licuado de Petróleo? 3. Ahorro? 4. Gastos médicos? 5. Otros? _____  1. Sí 2. No 3. NS/NR		
Valor	Etiqueta	Casos	Porcentaje
1	Sí	915	1.6%
2	No	56546	98.1%
3	NS/NR	177	0.3%
Sysmiss		30546	
# r93210102: Destina la ayuda que recibe del subsidio al gas licuado de petróleo a compra del gas licuado de petróleo			
Información	[Tipo= discreta] [Formato=numeric] [Rango= 1-3] [Valores perdidos =*]		
Estadística [NP/ P]	[Válido=57638 /-] [Inválido=30546 /-]		
Definición	Pregunta incorporada al cuestionario con el objetivo de identificar el destino que los hogares hacen a la ayuda recibida en concepto del subsidio al GLP. Deberá responderla siempre y cuando en pregunta 931 haya respondido código 1.		
Universo	Todas las unidades muestrales del país.		
Fuente	El jefe/a del hogar o un miembro masculino mayor de 15 años y/o femenino mayor de 14 años.		
Pregunta textual	932.1. ¿A QUÉ DESTINA LA AYUDA QUE RECIBE EN CONCEPTO DEL SUBSIDIO AL GAS LICUADO DE PETRÓLEO (GLP): 1. Consumo (alimento, vestido, etc.)? 2. Compra del Gas Licuado de Petróleo? 3. Ahorro? 4. Gastos médicos? 5. Otros? _____  1. Sí 2. No 3. NS/NR		
Valor	Etiqueta	Casos	Porcentaje
1	Sí	56002	97.2%
2	No	1486	2.6%
3	NS/NR	150	0.3%
Sysmiss		30546	

# r93210103: Destina la ayuda que recibe del subsidio al gas licuado de petróleo a ahorro			
Información	[Tipo= discreta] [Formato=numeric] [Rango= 1-3] [Valores perdidos =*]		
Estadística [NP/ P]	[Válido=57638 /-] [Inválido=30546 /-]		
Definición	Pregunta incorporada al cuestionario con el objetivo de identificar el destino que los hogares hacen a la ayuda recibida en concepto del subsidio al GLP. Deberá responderla siempre y cuando en pregunta 931 haya respondido código 1.		
Universo	Todas las unidades muestrales del país.		
Fuente	El jefe/a del hogar o un miembro masculino mayor de 15 años y/o femenino mayor de 14 años.		
Pregunta textual	<p>932.1. ¿A QUÉ DESTINA LA AYUDA QUE RECIBE EN CONCEPTO DEL SUBSIDIO AL GAS LICUADO DE PETRÓLEO (GLP):</p> <p>1. Consumo (alimento, vestido, etc.)?</p> <p>2. Compra del Gas Licuado de Petróleo?</p> <p>3. Ahorro?</p> <p>4. Gastos médicos?</p> <p>5. Otros? _____</p> <p>1. Sí</p> <p>2. No</p> <p>3. NS/NR</p>		
Valor	Etiqueta	Casos	Porcentaje
1	Sí	230	0.4%
2	No	57233	99.3%
3	NS/NR	175	0.3%
Sysmiss		30546	
# r93210104: Destina la ayuda que recibe del subsidio al gas licuado de petróleo a gastos médicos			
Información	[Tipo= discreta] [Formato=numeric] [Rango= 1-3] [Valores perdidos =*]		
Estadística [NP/ P]	[Válido=57638 /-] [Inválido=30546 /-]		
Definición	Pregunta incorporada al cuestionario con el objetivo de identificar el destino que los hogares hacen a la ayuda recibida en concepto del subsidio al GLP. Deberá responderla siempre y cuando en pregunta 931 haya respondido código 1.		
Universo	Todas las unidades muestrales del país.		
Fuente	El jefe/a del hogar o un miembro masculino mayor de 15 años y/o femenino mayor de 14 años.		
Pregunta textual	<p>932.1. ¿A QUÉ DESTINA LA AYUDA QUE RECIBE EN CONCEPTO DEL SUBSIDIO AL GAS LICUADO DE PETRÓLEO (GLP):</p> <p>1. Consumo (alimento, vestido, etc.)?</p> <p>2. Compra del Gas Licuado de Petróleo?</p> <p>3. Ahorro?</p> <p>4. Gastos médicos?</p> <p>5. Otros? _____</p> <p>1. Sí</p> <p>2. No</p> <p>3. NS/NR</p>		
Valor	Etiqueta	Casos	Porcentaje
1	Sí	67	0.1%
2	No	57393	99.6%
3	NS/NR	178	0.3%
Sysmiss		30546	
# r93210105: Destina la ayuda que recibe del subsidio al gas licuado de petróleo a otros gastos			
Información	[Tipo= discreta] [Formato=numeric] [Rango= 1-3] [Valores perdidos =*]		
Estadística [NP/ P]	[Válido=57638 /-] [Inválido=30546 /-]		
Definición	Pregunta incorporada al cuestionario con el objetivo de identificar el destino que los hogares hacen a la ayuda recibida en concepto del subsidio al GLP. Deberá responderla siempre y cuando en pregunta 931 haya respondido código 1.		



# r93210105: Destina la ayuda que recibe del subsidio al gas licuado de petróleo a otros gastos			
Universo	Todas las unidades muestrales del país.		
Fuente	El jefe/a del hogar o un miembro masculino mayor de 15 años y/o femenino mayor de 14 años.		
Pregunta textual	932.1. ¿A QUÉ DESTINA LA AYUDA QUE RECIBE EN CONCEPTO DEL SUBSIDIO AL GAS LICUADO DE PETRÓLEO (GLP): 1. Consumo (alimento, vestido, etc.)? 2. Compra del Gas Licuado de Petróleo? 3. Ahorro? 4. Gastos médicos? 5. Otros? _____  1. Sí 2. No 3. NS/NR		
Valor	Etiqueta	Casos	Porcentaje
1	Sí	1580	2.7%
2	No	55844	96.9%
3	NS/NR	214	0.4%
Sysmiss		30546	
# r93210105_ot: Otros gastos a los que destina la ayuda que recibe del subsidio al gas licuado de petróleo			
Información	[Tipo= discreta] [Formato=numeric] [Rango= 2-11] [Valores perdidos =*]		
Estadística [NP/ P]	[Válido=1580 /-] [Inválido=86604 /-]		
Definición	Es la especificación de la opción OTROS: 932.1. ¿A QUÉ DESTINA LA AYUDA QUE RECIBE EN CONCEPTO DEL SUBSIDIO AL GAS LICUADO DE PETRÓLEO (GLP):		
Universo	Todas las unidades muestrales del país.		
Fuente	El jefe/a del hogar o un miembro masculino mayor de 15 años y/o femenino mayor de 14 años.		
Pregunta textual	932.1. ¿A QUÉ DESTINA LA AYUDA QUE RECIBE EN CONCEPTO DEL SUBSIDIO AL GAS LICUADO DE PETRÓLEO (GLP): 1. Consumo (alimento, vestido, etc.)? 2. Compra del Gas Licuado de Petróleo? 3. Ahorro? 4. Gastos médicos? 5. Otros? _____  1. Sí 2. No 3. NS/NR		
Valor	Etiqueta	Casos	Porcentaje
2		22	1.4%
3		775	49.1%
7		102	6.5%
9		474	30.0%
11		207	13.1%
Sysmiss		86604	
# r9330101: El subsidio al gas licuado de petróleo beneficia al hogar			
Información	[Tipo= discreta] [Formato=numeric] [Rango= 1-3] [Valores perdidos =*]		
Estadística [NP/ P]	[Válido=88181 /-] [Inválido=3 /-]		
Definición	En esta pregunta se quiere captar la opinión directa del/la jefe/a del hogar a diferentes interrogantes referidas al gas propano.  1. ¿Beneficia al hogar? 2. ¿Considera adecuado el monto? 3. ¿El mecanismo de entrega es eficiente?		

<b># r9330101: El subsidio al gas licuado de petróleo beneficia al hogar</b>			
	4. ¿Lo están recibiendo los hogares que lo necesitan? 5. Otros: _____		
<b>Universo</b>	Todas las unidades muestrales del país.		
<b>Fuente</b>	El jefe/a del hogar o un miembro masculino mayor de 15 años y/o femenino mayor de 14 años.		
<b>Pregunta textual</b>	933. ¿QUÉ OPINIÓN LE MERECE EL SUBSIDIO AL GAS LICUADO DE PETRÓLEO (GLP): 1. Beneficia al hogar? 2. Considera adecuado el monto? 3. El mecanismo de entrega es eficiente? 4. Lo están recibiendo los hogares que lo necesitan? 5. Otros? _____  1. Sí 2. No 3. NS/NR		
<b>Valor</b>	<b>Etiqueta</b>	<b>Casos</b>	<b>Porcentaje</b>
1	Sí	79808	90.5%
2	No	5172	5.9%
3	NS/NR	3201	3.6%
Sysmiss		3	
<b># r9330102: El subsidio al gas licuado de petróleo tiene un monto adecuado</b>			
<b>Información</b>	[Tipo= discreta] [Formato=numeric] [Rango= 1-3] [Valores perdidos =*]		
<b>Estadística [NP/ P]</b>	[Válido=88181 /-] [Inválido=3 /-]		
<b>Definición</b>	En esta pregunta se quiere captar la opinión directa del/la jefe/a del hogar a diferentes interrogantes referidas al gas propano.  1. ¿Beneficia al hogar? 2. ¿Considera adecuado el monto? 3. ¿El mecanismo de entrega es eficiente? 4. ¿Lo están recibiendo los hogares que lo necesitan? 5. Otros: _____		
<b>Universo</b>	Todas las unidades muestrales del país.		
<b>Fuente</b>	El jefe/a del hogar o un miembro masculino mayor de 15 años y/o femenino mayor de 14 años.		
<b>Pregunta textual</b>	933. ¿QUÉ OPINIÓN LE MERECE EL SUBSIDIO AL GAS LICUADO DE PETRÓLEO (GLP): 1. Beneficia al hogar? 2. Considera adecuado el monto? 3. El mecanismo de entrega es eficiente? 4. Lo están recibiendo los hogares que lo necesitan? 5. Otros? _____  1. Sí 2. No 3. NS/NR		
<b>Valor</b>	<b>Etiqueta</b>	<b>Casos</b>	<b>Porcentaje</b>
1	Sí	71771	81.4%
2	No	7991	9.1%
3	NS/NR	8419	9.5%
Sysmiss		3	
<b># r9330103: El subsidio al gas licuado de petróleo tiene un mecanismo de entrega eficiente</b>			
<b>Información</b>	[Tipo= discreta] [Formato=numeric] [Rango= 1-3] [Valores perdidos =*]		
<b>Estadística [NP/ P]</b>	[Válido=88181 /-] [Inválido=3 /-]		
<b>Definición</b>	En esta pregunta se quiere captar la opinión directa del/la jefe/a del hogar a diferentes interrogantes referidas al gas propano.  1. ¿Beneficia al hogar?		

# r9330103: El subsidio al gas licuado de petróleo tiene un mecanismo de entrega eficiente			
	2. ¿Considera adecuado el monto? 3. ¿El mecanismo de entrega es eficiente? 4. ¿Lo estan recibiendo los hogares que lo necesitan? 5. Otros: _____		
<b>Universo</b>	Todas las unidades muestrales del país.		
<b>Fuente</b>	El jefe/a del hogar o un miembro masculino mayor de 15 años y/o femenino mayor de 14 años.		
<b>Pregunta textual</b>	933. ¿QUÉ OPINIÓN LE MERECE EL SUBSIDIO AL GAS LICUADO DE PETRÓLEO (GLP): 1. Beneficia al hogar? 2. Considera adecuado el monto? 3. El mecanismo de entrega es eficiente? 4. Lo están recibiendo los hogares que lo necesitan? 5. Otros? _____  1. Sí 2. No 3. NS/NR		
<b>Valor</b>	<b>Etiqueta</b>	<b>Casos</b>	<b>Porcentaje</b>
1	Sí	70219	<div><div></div></div> 79.6%
2	No	9272	<div><div></div></div> 10.5%
3	NS/NR	8690	<div><div></div></div> 9.9%
Sysmiss		3	
# r9330104: El subsidio al gas licuado de petróleo está siendo recibido por los hogares que lo necesitan			
<b>Información</b>	[Tipo= discreta] [Formato=numeric] [Rango= 1-3] [Valores perdidos =*]		
<b>Estadística [NP/ P]</b>	[Válido=88181 /-] [Inválido=3 /-]		
<b>Definición</b>	En esta pregunta se quiere captar la opinión directa del/la jefe/a del hogar a diferentes interrogantes referidas al gas propano.  1. ¿Beneficia al hogar? 2. ¿Considera adecuado el monto? 3. ¿El mecanismo de entrega es eficiente? 4. ¿Lo estan recibiendo los hogares que lo necesitan? 5. Otros: _____		
<b>Universo</b>	Todas las unidades muestrales del país.		
<b>Fuente</b>	El jefe/a del hogar o un miembro masculino mayor de 15 años y/o femenino mayor de 14 años.		
<b>Pregunta textual</b>	933. ¿QUÉ OPINIÓN LE MERECE EL SUBSIDIO AL GAS LICUADO DE PETRÓLEO (GLP): 1. Beneficia al hogar? 2. Considera adecuado el monto? 3. El mecanismo de entrega es eficiente? 4. Lo están recibiendo los hogares que lo necesitan? 5. Otros? _____  1. Sí 2. No 3. NS/NR		
<b>Valor</b>	<b>Etiqueta</b>	<b>Casos</b>	<b>Porcentaje</b>
1	Sí	61668	<div><div></div></div> 69.9%
2	No	20333	<div><div></div></div> 23.1%
3	NS/NR	6180	<div><div></div></div> 7.0%
Sysmiss		3	
# r9330105: Alguna otra opinión acerca del subsidio al gas licuado de petróleo			
<b>Información</b>	[Tipo= discreta] [Formato=numeric] [Rango= 1-3] [Valores perdidos =*]		
<b>Estadística [NP/ P]</b>	[Válido=88181 /-] [Inválido=3 /-]		
<b>Definición</b>	En esta pregunta se quiere captar la opinión directa del/la jefe/a del hogar a diferentes interrogantes referidas al gas propano.		

# r9330105: Alguna otra opinión acerca del subsidio al gas licuado de petróleo			
	1. ¿Beneficia al hogar? 2. ¿Considera adecuado el monto? 3. ¿El mecanismo de entrega es eficiente? 4. ¿Lo están recibiendo los hogares que lo necesitan? 5. Otros: _____		
Universo	Todas las unidades muestrales del país.		
Fuente	El jefe/a del hogar o un miembro masculino mayor de 15 años y/o femenino mayor de 14 años.		
Pregunta textual	933. ¿QUÉ OPINIÓN LE MERECE EL SUBSIDIO AL GAS LICUADO DE PETRÓLEO (GLP): 1. Beneficia al hogar? 2. Considera adecuado el monto? 3. El mecanismo de entrega es eficiente? 4. Lo están recibiendo los hogares que lo necesitan? 5. Otros? _____  1. Sí 2. No 3. NS/NR		
Valor	Etiqueta	Casos	Porcentaje
1	Sí	50	0.1%
2	No	83319	94.5%
3	NS/NR	4812	5.5%
Sysmiss		3	
# r9330105_ot: Otra opinión acerca del subsidio al gas licuado de petróleo			
Información	[Tipo= discreta] [Formato=numeric] [Rango= 1-11] [Valores perdidos =*]		
Estadística [NP/ P]	[Válido=50 /-] [Inválido=88134 /-]		
Definición	Es la especificación de la opción OTROS: 933. QUÉ OPINION LE MERECE EL SUBSIDIO AL GAS LICUADO DE PETRÓLEO (GLP):		
Universo	Todas las unidades muestrales del país.		
Fuente	El jefe/a del hogar o un miembro masculino mayor de 15 años y/o femenino mayor de 14 años.		
Pregunta textual	933. ¿QUÉ OPINIÓN LE MERECE EL SUBSIDIO AL GAS LICUADO DE PETRÓLEO (GLP): 1. Beneficia al hogar? 2. Considera adecuado el monto? 3. El mecanismo de entrega es eficiente? 4. Lo están recibiendo los hogares que lo necesitan? 5. Otros? _____  1. Sí 2. No 3. NS/NR		
Valor	Etiqueta	Casos	Porcentaje
1		4	8.0%
2		19	38.0%
3		7	14.0%
6		3	6.0%
8		4	8.0%
11		13	26.0%
Sysmiss		88134	
# r934: Forma en que debería entregarse el subsidio al gas licuado de petróleo			
Información	[Tipo= discreta] [Formato=numeric] [Rango= 1-4] [Valores perdidos =*/9]		
Estadística [NP/ P]	[Válido=85638 /-] [Inválido=2546 /-]		

# r934: Forma en que debería entregarse el subsidio al gas licuado de petróleo			
<b>Definición</b>	En esta pregunta se busca la opinión del/la jefe/a del hogar sobre el mecanismo de entrega del subsidio del gas propano que él/ella considera más eficiente y eficaz.		
<b>Universo</b>	Todas las unidades muestrales del país.		
<b>Fuente</b>	El jefe/a del hogar o un miembro masculino mayor de 15 años y/o femenino mayor de 14 años.		
<b>Pregunta textual</b>	934. ¿PIENSA USTED QUE EL SUBSIDIO AL GAS LICUADO DE PETRÓLEO (GLP) DEBERÍA ENTREGARSE: 1. En efectivo? 2. Por medio de una tarjeta? 3. Por medio de depósito a cuenta? 4. Otros?_____		
<b>Valor</b>	<b>Etiqueta</b>	<b>Casos</b>	<b>Porcentaje</b>
1	En efectivo	25477	29.7%
2	Por medio de una tarjeta	57682	67.4%
3	Por medio de depósito a cuenta	993	1.2%
4	Otra	1486	1.7%
9		2543	
Sysmiss		3	
# r934_ot: Otra forma en que debería entregarse el subsidio al gas licuado de petróleo			
<b>Información</b>	[Tipo= discreta] [Formato=numeric] [Rango= 2-10] [Valores perdidos =*]		
<b>Estadística [NP/ P]</b>	[Válido=1486 /-] [Inválido=86698 /-]		
<b>Definición</b>	Es la especificación de la opción OTROS: 934. PIENSA USTED QUE EL SUBSIDIO AL GAS LICUADO DE PETRÓLEO (GLP) DEBERÍA ENTREGARSE:		
<b>Universo</b>	Todas las unidades muestrales del país.		
<b>Fuente</b>	El jefe/a del hogar o un miembro masculino mayor de 15 años y/o femenino mayor de 14 años.		
<b>Pregunta textual</b>	934. ¿PIENSA USTED QUE EL SUBSIDIO AL GAS LICUADO DE PETRÓLEO (GLP) DEBERÍA ENTREGARSE:  4. Otros?_____		
<b>Valor</b>	<b>Etiqueta</b>	<b>Casos</b>	<b>Porcentaje</b>
2		86	5.8%
3		464	31.2%
5		132	8.9%
7		11	0.7%
9		592	39.8%
10		201	13.5%
Sysmiss		86698	
# r935: Periodicidad en la que debería entregarse el subsidio al gas licuado de petróleo			
<b>Información</b>	[Tipo= discreta] [Formato=numeric] [Rango= 1-3] [Valores perdidos =*/9]		
<b>Estadística [NP/ P]</b>	[Válido=85686 /-] [Inválido=2498 /-]		
<b>Definición</b>	Identificar la periodicidad de entrega del subsidio al gas propano, las posibles respuestas pueden ser: mensualmente, cuando el hogar adquiere el gas propano, sin olvidar registrar en el ítem 3 otros cualquier otra periodicidad		
<b>Universo</b>	Todas las unidades muestrales del país.		
<b>Fuente</b>	El jefe/a del hogar o un miembro masculino mayor de 15 años y/o femenino mayor de 14 años.		
<b>Pregunta textual</b>	935. ¿LA PERIODICIDAD DE ENTREGA AL SUBSIDIO DEL GAS LICUADO DE PETRÓLEO (GLP) DEBERÍA DE SER: 1. Mensualmente? 2. Cuando el hogar adquiere el gas propano? 3. Otros?_____		

# r935: Periodicidad en la que debería entregarse el subsidio al gas licuado de petróleo			
Valor	Etiqueta	Casos	Porcentaje
1	Mensualmente	66956	<div></div> 78.1%
2	Cuando el hogar adquiere el gas propano	18509	<div></div> 21.6%
3	Otra	221	0.3%
9		2495	
Sysmiss		3	
# r935_ot: Otra periodicidad en la que debería entregarse el subsidio al gas licuado de petróleo			
Información	[Tipo= discreta] [Formato=numeric] [Rango= 1-6] [Valores perdidos =*]		
Estadística [NP/ P]	[Válido=221 /-] [Inválido=87963 /-]		
Definición	Es la especificación de la opción OTROS: 935. LA PERIODICIDAD DE ENTREGA AL SUBSIDIO DEL GAS LICUADO DE PETRÓLEO (GLP) DEBERIA DE SER:		
Universo	Todas las unidades muestrales del país.		
Fuente	El jefe/a del hogar o un miembro masculino mayor de 15 años y/o femenino mayor de 14 años.		
Pregunta textual	935. ¿LA PERIODICIDAD DE ENTREGA AL SUBSIDIO DEL GAS LICUADO DE PETRÓLEO (GLP) DEBERÍA DE SER: 3. Otros?_____		
Valor	Etiqueta	Casos	Porcentaje
1		72	<div></div> 32.6%
2		42	<div></div> 19.0%
3		51	<div></div> 23.1%
4		48	<div></div> 21.7%
6		8	<div></div> 3.6%
Sysmiss		87963	