

**El Salvador**

**Dirección General de Estadística y Censos, DIGESTYC**

# **Encuesta de Hogares de Propósitos Múltiples 2016**

## **Study Documentation**

February 11, 2019

# Metadata Production

<b>Metadata Producer(s)</b>	Dirección General de Estadística y Censos (DIGESTYC) , Ministerio de Economía
<b>Production Date</b>	February 12, 2017
<b>Version</b>	
<b>Identification</b>	DDI_SLV_2016_EHPM_v01_M

# Table of Contents

<a href="#">Overview.....</a>	<a href="#">4</a>
<a href="#">Scope &amp; Coverage.....</a>	<a href="#">6</a>
<a href="#">Producers &amp; Sponsors.....</a>	<a href="#">6</a>
<a href="#">Sampling.....</a>	<a href="#">6</a>
<a href="#">Data Collection.....</a>	<a href="#">9</a>
<a href="#">Data Processing &amp; Appraisal.....</a>	<a href="#">10</a>
<a href="#">Accessibility.....</a>	<a href="#">11</a>
<a href="#">Rights &amp; Disclaimer.....</a>	<a href="#">11</a>
<a href="#">Files Description.....</a>	<a href="#">12</a>
<a href="#">EHPM 2016.....</a>	<a href="#">12</a>
<a href="#">Variables List.....</a>	<a href="#">13</a>
<a href="#">EHPM 2016.....</a>	<a href="#">13</a>
<a href="#">Variables Description.....</a>	<a href="#">73</a>
<a href="#">EHPM 2016.....</a>	<a href="#">74</a>

## Encuesta de Hogares de Propósitos Múltiples 2016 (EHPM 2016)

### Household Survey of Multiple Purposes

Overview	
Type	Encuesta Muestral
Identification	SLV_2016_EHPM_v01_M
Version	Production Date: 2017-06-15 - v0.1: Datos Editados anónimos para distribución pública.
Series	<p>La Encuesta de Hogares de Propósitos Múltiples EHPM comenzó a ejecutarse en El Salvador a partir de 1975, a nivel nacional y con una periodicidad semestral. Posteriormente, el programa de encuesta sufrió algunas modificaciones de cobertura ¿geográfica y de frecuencias en su ejecución, a causa del conflicto vivido en el país, pero en los últimos años su cobertura geográfica nuevamente abarca todo el territorio nacional.</p> <p>La evolución de la cobertura de la información publicada desde 1975 a la fecha por la Encuesta de Hogares de Propósitos Múltiples ha sido la siguiente:  1975-1986, datos solo del AMSS.  1987-1990, datos total país, urbano, y AMSS.  1991-1997, datos total país, urbano, rural y AMSS.  1998-2008, datos total país por regiones, AMSS, urbano, rural, departamento y 50 municipios auto representados.</p> <p>La EHPM se realiza desde un principio con la ayuda de organismos internacionales, principalmente el AID y el PNUD; en una primera instancia su objetivo principal era investigar el desempleo y subempleo, ya que hasta esa fecha no se investigaba en el país y tanto los organismos internacionales como el mismo gobierno necesitaba información de esta índole, entre otras. Los primeros necesitaban la información para la comparabilidad entre los países y el segundo para contar con información que le sirviera de soporte estadístico para el planteamiento de las políticas y/o para conocerlas magnitudes del fenómeno investigado.</p> <p>A principios de la década de los ochenta, el país se encontraba inmerso en el conflicto armado, lo cual influyó para que no se realizara el Censo de Población y Vivienda (1982); el no contar con información censal influye de alguna manera, para que los organismos internacionales apoyen técnica y financieramente el desarrollo de la EHPM. Hasta antes de octubre de 1990, no existía un marco legal que le diera sustentación a los resultados de la EHPM. Es en su 44.a reunión del Comité Social (COSO) de octubre de 1990 que se oficializa la creación y desarrollo del Sistema de Información Social (SIS), donde la encuesta de hogares juega un papel central, y cuyo objetivo es el respaldo técnico a la formulación, seguimiento y ejecución de las políticas sociales gubernamentales. En 1993 se convierte en Dirección de Información Social (DIS) y pasa a depender directamente del Grupo Asesor Económico y Social (GAES), dándole una importancia mayor que en el pasado, por lo menos en cuanto a la difusión y divulgación de la información de la EHPM.</p> <p>El propósito de ligar a la DIS con la GAES fue de darle a las encuestas, el marco de referencia que permitiera el seguimiento a la acciones de política social, estableciendo el vínculo entre el principal usuario del dato y la generación de información.</p> <p>La DIS depende de MIPLAN hasta 1995 donde éste desaparece. En 1996, la encuesta se realiza bajo la administración del Ministerio de Relaciones Exteriores.</p> <p>En enero de 1997 con el nombre de División de Información Social (DIS) pasa a formar parte de la Dirección General de Estadística y Censos (DIGESTYC), del Ministerio de Economía.</p>

En marzo de ese mismo año se firma un Convenio de Cooperación Técnica no Reembolsable con el Banco Interamericano de Desarrollo (BID), a través del Programa Regional de Mejoramiento de la Encuestas de Condiciones de Vida de América Latina y el Caribe (Programa MECOVI- El Salvador), este convenio tiene una duración de cuatro años (1998-2001).

En el año 2011 la División de Información Social (DIS) de la Dirección General de Estadística y Censos (DIGESTYC), cambia de nombre por el de Gerencia de Estadísticas Sociales (GES).

### **Abstract**

La Encuesta de Hogares de Propósitos Múltiples (EHPM) es el instrumento estadístico que, por su naturaleza, permite dar seguimiento a la evolución de indicadores de mucha relevancia asociados a las condiciones de vida de la población.

Esta investigación se viene desarrollando desde 1975, con diferentes niveles de cobertura geográfica y contenido estadístico diferenciado, propiciando la obtención de información en áreas temáticas como información sobre las características de la población, educación, características de la vivienda y mercado laboral, así como otros temas muy importantes relacionados a la salud, remesas familiares y gasto de los hogares.

Es importante destacar que desde el 2004, la EHPM entra como parte de la producción regular de la institución con asignación presupuestaria del gobierno, lo cual permite la continuidad y homogeneización en el tiempo y desagregación geográfica de toda la información obtenida a partir del contenido de los cuestionarios que la componen. Es así como la EHPM 2016 se desarrolló de enero a diciembre una programación mensual de la muestra total de 19,968 viviendas, con la cual se puede obtener información para el nivel nacional, área urbana y rural e información a nivel departamental.

La base de planificación de la EHPM, es la cartografía del Censo de Población de 2007. A partir de la base cartográfica censal, se trabaja en un marco cartográfico ajustado a las necesidades de las encuestas de hogares, para lo cual es requerido hacer ajuste en tamaño de los segmentos dependiendo si son urbanos o rurales. Para la muestra de viviendas del área rural, los segmentos se ajustan a un tamaño de 50 a 70 viviendas y para el área urbana entre 120 y 150 viviendas. Estos tamaños son planificados, pensando en que la muestra se diseña para 5 años y que los segmentos deben tener la capacidad de suplir el requerimiento de viviendas para la encuesta en ese período. Además, de acuerdo a la planificación de encuestas especiales, éstas pueden en algún momento entrar como cuestionario modular de la boleta EHPM y con la posibilidad de ampliación de la muestra.

Este informe proporciona los principales resultados obtenidos de la EHPM 2016, con una introducción descriptiva de los principales hallazgos, así como los tabulados más destacados por cada uno de los temas que se abordan en la boleta. En el apartado de indicadores demográficos, se encuentran los relacionados a la población total del país desagregado por hombre y mujer. Uno de los temas de mayor relevancia de las encuestas, es lo relacionado al mercado de trabajo. De este apartado, el informe presenta indicadores de ocupación, desempleo e información sobre el subempleo y la informalidad, cruzada con variables educativas, por sector de ocupación y categoría ocupacional, así como otros indicadores de mucha relevancia para la caracterización de la fuerza laboral del país, como son los relacionados al ingreso por salarios de acuerdo a la rama económica de ocupación. En la misma estructura del documento se puede encontrar información sobre las características de las viviendas en relación con los servicios básicos de que disponen los hogares y la asociación con el nivel de pobreza en que se encuentran. En los apartados subsiguientes, se presentan los indicadores destacados de la parte educativa, como el analfabetismo de la población, información del nivel de escolaridad alcanzado, la repitencia y el acceso a la tecnología como parte de la formación educativa. En cuanto a la salud, los hallazgos más relevantes y que se presentan como parte del contenido de este documento, son los relacionados al padecimiento de enfermedades y al uso de la red pública como parte del tratamiento a la enfermedad.

La Dirección General de Estadística y Censos, siendo la institución productora de las estadísticas oficiales del país, pone a disposición los principales resultados de la Encuesta de Hogares de Propósitos Múltiples (EHPM) 2016, los cuales constituyen una de las principales fuentes de información para la elaboración de planes de desarrollo económico y social del país, así como para la formulación, monitoreo y evaluación de políticas, programas y proyectos públicos. Los resultados de la EHPM 2016 dan cuenta de las características demográficas, educativas, de salud, empleo, vivienda e ingreso de los hogares salvadoreños, desagregados por área geográfica, departamento, Área Metropolitana de San Salvador (AMSS), así como por sexo y grupos de edad.

Este esfuerzo, se presenta en este documento de resultados, que se espera constituya una herramienta de utilidad para el Estado y la ciudadanía, en cuanto que la información estadística que se presenta abone a la construcción de un Gobierno gestor del desarrollo del país y promotor de un diálogo informado en la ciudadanía acerca de la situación socioeconómica de los hogares salvadoreños.

<b>Kind of Data</b>	Encuesta por muestreo (ssd)
<b>Unit of Analysis</b>	Las unidades de análisis para las encuestas de hogares, son las viviendas, los hogares y las personas que forman los hogares. Mientras que los segmentos en el marco cubran el área completa del país (urbano y rural), el marco representará adecuadamente el universo especificado.

## Scope & Coverage

### Scope

- Sección Socio Demográfica
- Sección Educación
- Sección Características de la vivienda
- Sección Empleo e ingreso
- Sección Remesas Familiares
- Sección de Tecnología de la información y las comunicaciones
- Sección agropecuaria
- Sección gastos del hogar
- Sección de Tecnología de la información y las comunicaciones

<b>Keywords</b>	EDICION, LOTE, TIPO, FOLIO, VIV, REGION, AREA, Munic, MUNIC_AUTO, Cantón, Mes
-----------------	---

<b>Time Period(s)</b>	2016
-----------------------	------

<b>Countries</b>	El Salvador
------------------	-------------

### Geographic Coverage

La EHPM se realizó a nivel nacional en los 14 departamentos del país, por lo tanto tiene una cobertura a nivel nacional, por área urbana, rural y área Metropolitana de San Salvador (AMSS); además es posible obtener información agregada por departamento, región y a nivel de los 50 municipios autos representados.

### Universe

El universo para las encuestas de hogares incluye las viviendas particulares, los hogares y la población que vive en la república de El Salvador. Sin embargo, la población que vive en instituciones tales como hospitales, bases militares, prisiones, conventos, etc., será excluida del marco ya que representa un porcentaje muy pequeño del total de la población y es muy difícil y caro de enumerar. Si se necesitara información para estas subpoblaciones, deberán prepararse diseños muestrales específicos para dichas subpoblaciones.

## Producers & Sponsors

<b>Primary Investigator(s)</b>	Dirección General de Estadística y Censos, DIGESTYC
<b>Funding Agency/ies</b>	Ministerio de Economía (MINEC) , Es la conducción de la integración económica que tenga como objetivo la promoción de la justicia social, la búsqueda de equidad entre regiones y grupos sociales y la sustentabilidad.

## Sampling

### Sampling Procedure

El marco muestral se basa en el material cartográfico del último Censo de Población y Vivienda (2007); estableciendo un nuevo marco muestral final de 1, 562,430 viviendas. El Salvador tiene una extensión territorial de 21,040.79 kilómetros cuadrados y su división política administrativa consiste en 14 departamentos, los que se subdividen en un total de 262

municipios. Cada municipio, a su vez, se divide en un área urbana (cabecera municipal) y área rural compuesta por los lugares conocidos como cantones. El tamaño de la muestra total fue de 19,968 viviendas efectivas.

#### ·Conceptualización de área urbana.

La delimitación de un área urbana se definió como el área geográfica constituida por la agrupación de los segmentos censales resultante de la aplicación de los siguientes criterios:

1. El segmento censal donde está ubicada la alcaldía municipal; o sea, el segmento origen del casco urbano - OCU.
2. El conglomerado de segmentos que cumplen las características de núcleo poblacional (NP), núcleo habitacional (NH) ó conglomerar viviendas en manzanas (CVM) y que colindan o encierran al segmento origen del casco urbano.
3. Dos o más segmentos que cumplen las características de núcleo poblacional (NP), núcleo habitacional (NH) ó por contener viviendas conglomeradas en manzanas (CVM), que sean colindantes entre sí, y que suman 500 viviendas o más agrupadas continuamente.
4. Los segmentos clasificados NP, NH ó CVM que colinden con el área urbana de otro municipio.
5. Los segmentos que no cumplen ninguno de los criterios pero que queda circunscrito completamente dentro de una mancha urbana conformada.
6. El área rural de un municipio será la conformada por el conjunto de segmentos restantes a los clasificados como área urbana.
7. Aplicados los criterios anteriores, el municipio cuya población rural sea igual o menor al 5% se consideró totalmente URBANO.

#### ·Definiciones utilizadas en conceptualización anterior.

1. Segmento Censal. Es la unidad básica estadística establecida como área de empadronamiento, que comprende un área geográfica conformada por 1 ó más manzanas u otras áreas dispersas, y que cumple con el criterio de estar conformadas por una cantidad específica de viviendas.
2. Núcleo Poblacional (NP). Segmento censal con densidad poblacional mayor o igual de 1,000 habitantes/km<sup>2</sup>.
3. Centro Poblado Urbano. Asentamiento poblacional con un mínimo de 500 viviendas agrupadas formando manzanas contiguas. Puede estar conformado por dos ó más núcleos poblacionales.
4. Casco Urbano (CU) Centro poblado urbano donde están alojadas las autoridades edilicias.
5. Origen del Casco Urbano (OCU) Segmento censal donde está ubicado el edificio de la Alcaldía Municipal.
6. Núcleo Habitacional (NH) Segmento censal con una superficie territorial menor o igual a 0.6 km<sup>2</sup>.
7. Conglomerado de Viviendas en Manzanas (CVM). Segmento que en donde el 60% o más de las viviendas están agrupadas conformando manzanas con una superficie menor o igual a 20,000 m<sup>2</sup>.

Para una mejor cobertura geográfica el país se divide en 5 Regiones, estando constituidas por los departamentos que a continuación se detallan:

#### REGIÓN I (Occidental)

Santa Ana, Ahuachapán y Sonsonate.

#### REGIÓN II (Central I)

La Libertad y San Salvador, excluyendo los municipios que conforman el Área Metropolitana de San Salvador (AMSS); Chalatenango y Cuscatlán.

#### REGIÓN III (Central II)

San Vicente, La Paz y Cabañas.

#### REGION IV (Oriental)

Usulután, San Miguel, Morazán y La Unión.

#### REGIÓN V (ÁREA METROPOLITANA DE SAN SALVADOR)

Constituida por los municipios de: San Salvador, Mejicanos, San Marcos, Ayutuxtepeque, Cuscatancingo, Delgado, Ilopango, Soyapango, Antiguo Cuscatlán, Nueva San Salvador, San Martín, Nejapa, Apopa y Tonacatepeque.

#### **Deviations from Sample Design**

Viviendas que son demolidas y que desaparecen del segmento muestral.

Viviendas con personas ausencia al momento de las visitas.

Problemas ocasionados por la delincuencia.

El no ingreso a lugares controlado por las pandillas

### **Response Rate**

En toda investigación de naturaleza estadística se presenta el fenómeno que la información obtenida no corresponda exactamente a todas las unidades muestrales seleccionadas, conociendo este comportamiento como "no respuesta". Una definición precisa por tipo se presenta a continuación.

#### **TIPO A:**

Se presenta aquellos casos cuando en las viviendas ocupadas no se obtiene respuesta, ya sea porque al visitar la vivienda en varias ocasiones nunca se encontró a nadie o los miembros del hogar están ausentes temporalmente o porque éstos se negaron a proporcionar la información solicitada.

#### **TIPO B:**

Este tipo de casos está referido cuando la vivienda seleccionada se encuentra desocupada, ya sea en forma regular o permanente, así mismo cuando la vivienda la están construyendo o que ésta es utilizada temporalmente para negocio.

#### **TIPO C:**

Se refiere a los casos cuando al momento de la entrevista la vivienda seleccionada ya no existe, debido a que la han demolido o funciona como tienda, almacén, taller o cualquier otro tipo de negocio, ya no existe, etc. Las no respuestas de los tipos B y C se deben a problemas en el marco muestral.

La tasa de No respuesta de la EHPM - 2016 fue del 4%.

### **Weighting**

En pocas palabras un factor de expansión le concede a la muestra el peso proporcional a la población investigada, mediante un cálculo que considera las unidades primarias de muestreo y las probabilidades de selección de la muestra.

#### **CÁLCULO DE LAS PROBABILIDADES DE SELECCIÓN DE LOS HOGARES MUESTRALES.**

La probabilidad de selección de un hogar que se selecciona en tres etapas es:

##### **Etapal. Donde:**

$p_{hijk}$  = probabilidad de selección del k-ésimo hogar en el j-ésimo segmento dentro de la i-ésima UPM del estrato h.

$n_h$  = número de UPMs seleccionadas en el estrato h.

$M_h$  = Número de hogares en el marco dentro del estrato h.

$M_{hi}$  = Número de hogares en el marco dentro de la i-ésima UPM del estrato h.

$p_{2hij}$  = Probabilidad de selección del j-ésimo segmento dentro de la i-ésima UPM del estrato h.

$M_{hijk}$  = Número de hogares seleccionados en el segmento j-ésimo de la i-ésima UPM del estrato h.

$M'_{hij}$  = Número de hogares listados en el j-ésimo segmento dentro de la i-ésima UPM del estrato h.

El componente  $p_{2hij}$  en la fórmula (1) se calcula:

##### **Etapal. Donde:**

$M_{hij}$  = Número de hogares en el j-ésimo segmento dentro de la i-ésima UPM del estrato h.

$M_{hi}$  = Número de hogares dentro de la i-ésima UPM del estrato h.

Si los segmentos dentro de cada UPM contienen más o menos el mismo número de hogares, se puede entonces seleccionar el segmento con probabilidad igual y, en ese caso, la fórmula para  $p_{2hij}$  viene dada por:

##### **Etapal. Donde:**

$Sh_i$  = Número total de segmentos en la i-ésima UPM del estrato h.

El factor de ponderación básico o inicial es la inversa de la probabilidad inicial de selección del hogar y viene dado por:

##### **Etapal. Donde:**

$Wh_{ijk}$  = Factor de ponderación básico para los hogares en el j-ésimo segmento muestral dentro de la i-ésima UPM del estrato h.

Si  $m_{hijk}$  es constante dentro de cada estrato (por ejemplo, 10 hogares muestrales) y  $p_{2hij}$  se basa en una selección con probabilidad proporcional al tamaño, la muestra será aproximadamente auto-ponderada dentro de cada estrato. Estos factores de expansión variarán un poco debido a la diferencia entre el número de hogares en el marco y el número de hogares listados dentro del segmento.



Es importante también ajustar los factores de expansión para tomar en cuenta la tasa de no entrevista. Como los factores de expansión serán calculados a nivel de segmento muestral, es conveniente ajustar los factores a este nivel. El factor de expansión final ( $W'hijk$ ) para los hogares muestral dentro del  $j$ -ésimo segmento de la  $i$ -ésima UPM en el estrato  $h$  se puede expresar de la siguiente manera:

Etapas 5. Donde:

$M'hijk$  = Número total de hogares válidos (es decir ocupados) seleccionados en el  $j$ -ésimo segmento muestral de la  $i$ -ésima UPM del estrato  $h$  (es decir, la suma de las entrevistas y las no entrevistas dentro del segmento muestral).

$M'hijk$  = Número total de hogares entrevistados dentro del  $j$ -ésimo segmento de la  $i$ -ésima UPM en el estrato  $h$ .

En pocas palabras un factor de expansión le concede a la muestra el peso proporcional a la población investigada, mediante un cálculo que considera las unidades primarias de muestreo y las probabilidades de selección de la muestra.

<b>Data Collection</b>	
<b>Data Collection Dates</b>	start 2016-01-11 end 2016-12-20
<b>Time Period(s)</b>	Año calendario: start 2016-01 Año calendario: end 2016-12
<b>Data Collection Mode</b>	Face-to-face [f2f]
<b><u>Data Collection Notes</u></b> Jornada de Consulta Institucional de la EHPM-2016: start 2015-11-19 Jornada de Consulta Institucional de la EHPM-2016: end 2015-11-23 Capacitación: start 2016-01-07 Capacitación: end 2016-01-10 Recolección de la información : start 2016-01-14 Recolección de la información : end 2016-12-22 Control de calidad: start 2016-01-21 Control de calidad: end 2017-01-23 Crítica y codificación : start 2016-01-28 Crítica y codificación : end 2017-01-30 Procesamiento de datos: start 2016- 02-04 Procesamiento de datos: end 2017-02-27 Análisis de resultados: start 2017-03 Análisis de resultados: end 2017-04 Reproducción de documento: start 2017-05 Reproducción de documento: end 2017-06	
<b><u>Questionnaires</u></b> El cuestionario esta conformado por preguntas abiertas y cerradas. Las abiertas son aquellos que al aplicarse se deja al informante la libertad de contestar lo que desee. Las preguntas cerradas son aquellas que se encuentran con opciones y el informante escoge una de estas como respuestas.  El cuestionario de la EHPM, esta elaborado en forma impresa dirigido a los hogares, con preguntas precodificadas y abiertas (semi estructurado).	
<b>Data Collector(s)</b>	Gerencia de Estadísticas Sociales (GES) , Dirección General de Estadística y Censos
<b><u>Supervision</u></b> Las acciones de supervisión consisten en realizar el levantamiento de la Encuesta en los Segmentos que se les ha asignado y garantizar que el equipo de encuestadores a su cargo aplique todos los criterios que se establecen en este Manual, para lo cual debe verificar directamente el trabajo de campo, por lo tanto debe de conocer la estructura y la forma del llenado del cuestionario de la EHPM.	

Controlar la forma como se realiza la entrevista, esta acción implica: acompañar al encuestador, observar la entrevista, al final de la cual hará las observaciones y correcciones respectivas. De ésta última acción, registrará en el Informe de Trabajo Semanal, al Jefe de Encuesta. Asimismo, realizar un informe de los errores más frecuentes encontrados en la jornada semanal de trabajo por cada encuestador. Dichos informes serán discutidos en reuniones técnicas con los encuestadores y jefe de encuesta.

Controlar el cumplimiento de la cuota de entrevistas o carga de trabajo de cada encuestador.

Debe mantener una relación excelente de comunicación con los encuestadores, brindándoles el apoyo que requieren en la parte técnica y conceptual del trabajo de campo, así como proporcionarle la orientación para el tratamiento de aquellos casos atípicos. En aquellos casos que el Supervisor no pueda solucionar el problema planteado por el Encuestador, lo llevará al jefe de encuesta, quien conjuntamente con el personal técnico de metodología darán la solución más apropiada. Presentar los informes de trabajo de campo en las fechas previstas. Se conto con 8 supervisores cada uno tiene a cargo 3 encuestadores. Se realizan reentrevistas de manera aleatoria para garantizar la calidad de la información.

Jefe de campo.

Es la persona responsable de supervisar y verificar la recolección de la información en campo mediante la elaboración de rutas de trabajo, procurando que la información cumpla con criterios de calidad y disponibilidad en los tiempos requeridos, a demás de Supervisar brigadas y apoyo técnico en campo. El Jefe de Campo, depende técnicamente del Coordinador del Levantamiento de Información.

Supervisor(a) de Brigada.

Es la persona que la Dirección General de Estadística y Censos (DIGESTYC) le designa la tarea central de controlar la cobertura, calidad y oportunidad de la información recolectada, así como el cuido de los recursos utilizados por su equipo de trabajo, y el comportamiento de los encuestadores a su cargo. El Supervisor/a de Brigada depende técnicamente del Coordinador del levantamiento de Información.

## **Data Processing & Appraisal**

### **Data Editing**

La Gerencia de Sistema realiza los siguientes procesos:

Digitación de la información declarada en campo.

Validación de datos.

Depuración de los datos.

Generación de Base.

Tabulación de los datos.

### **Other Processing**

La Gerencia de Estadísticas Sociales está conformada por:

El Departamento de encuestas conformado por las Unidades de Metodología, Control de Calidad y Crítica y Codificación; es el responsable de preparación de la boleta, de los manuales del entrevistado y del supervisor, además de verificar la calidad de los datos recolectados en campo; tiene como función de capacitar a los encuestadores.

El departamento de Campo que se encarga de conformar las brigadas de campo (1 supervisor y 3 encuestadores), realiza la prueba piloto, preparar semanalmente el material a utilizar los encuestadores (segmentos muestrales, boletas, lápices, borrador, etc.), recibir el material de procedente de campo.

Departamento de Cartografía Censal, es el encargado de la actualización de los segmentos muestrales, y de la selección de las unidades (viviendas) en los segmentos muestrales.

### **Estimates of Sampling Error**

Se realizan controles intertemporales, con los resultados de las encuestas anteriores.

### **Other Forms of Data Appraisal**

Validar datos es el proceso de confirmar que los valores que se especifican en los objetos de datos son compatibles con las restricciones dentro de un esquema del conjunto de datos, al igual que las reglas establecidas para su aplicación.

<b>Accessibility</b>	
<b>Access Authority</b>	Dirección General de Estadística y Censos (MINEC) , <a href="http://www.digestyc.gob.sv">www.digestyc.gob.sv</a>
<b>Contact(s)</b>	Gerencia de estadísticas Sociales (Dirección General de Estadística y Censos) , <a href="http://www.digestyc.gob.sv">www.digestyc.gob.sv</a> , <a href="mailto:joaquin.angel@digestyc.gob.sv">joaquin.angel@digestyc.gob.sv</a>
<b><u>Confidentiality</u></b> La confidencialidad de la información esta protegida por el decreto legislativo #1784 de la Ley Orgánica del Servicio Estadístico Nacional.	
<b><u>Access Conditions</u></b> Existen dos modalidades la entrega de las bases; una basada en acuerdos que se entrega gratis a instituciones públicas de El Salvador y la otra forma es por medio de solicitud de parte del público a la Oficina de Información y Respuest de la DIGESTYC.	
<b><u>Citation Requirements</u></b> Fuente: DIRECCION GENERAL DE ESTADISTICA Y CENSOS. DIGESTYC. EHPM 2016.	

<b>Rights &amp; Disclaimer</b>	
<b><u>Disclaimer</u></b> <b>LEY ORGÁNICA DEL SERVICIO ESTADISTICO</b> Los datos que recopile la Dirección General de Estadística y Censos son absolutamente reservados. No podrán utilizarse para fines de tributación fiscal o investigaciones judiciales y sólo se publicarán los resúmenes numéricos que contribuyan de manera absolutamente impersonal, a la mejor información y a la solución de los distintos problemas de orden económico-social que confronten el Estado y los particulares.  A fin de garantizar el secreto estadístico, se prohíbe a la Dirección General de Estadística y Censos suministrar o proporcionar datos en contravención a lo preceptuado en el inciso anterior. La infracción a lo dispuesto en este artículo será castigada conforme a lo dispuesto en el Capítulo IV del Código Penal.  Cuando los resúmenes numéricos obtenidos por la Dirección General de Estadística y Censos correspondan a un número de personas naturales o jurídicas menor de tres, se podrán publicar siempre que dichos resúmenes constituyan a juicio de la Dirección General, elementos esenciales para el estudio de importantes problemas de la vida nacional.  Es de la exclusiva competencia de la Dirección General de Estadística y Censos la publicación de cifras acerca de los Censos y de Estadísticas continuas a que se refieren los literales a) y b) del Art. 8 del presente Decreto. En consecuencia, ninguna oficina pública, Municipal ni privada, ni tampoco persona particular alguna, podrán publicar tales datos sin autorización previa y escrita de dicha Dirección General.	
<b>Copyright</b>	DIGESTYC, Todos los derechos reservados para la EHPM 2016

# Files Description

Dataset contains 1 file(s)

<b>EHPM 2016</b>	
<b># Cases</b>	76264
<b># Variable(s)</b>	777
<b>File Structure</b>	Type: relational Key(s): edicion (Año de levantamiento) , lote (Lote) , tipo (Tipo) , folio (Folio) , viv (Vivienda) , region (Región geográfica) , area (Área geográfica) , r101 (Número de orden)
<b><u>File Content</u></b> Contenido del Archivo El archivo de la base de datos esta en SPSS con una extensión. sav. Contiene 777 variables con 76,264 observaciones o registros.  Contiene resultados agregados del hogar: Ingreso familiar. Ingreso percapita. Numero de miembros de hogar. Gastos del hogar. Tipo de pobreza, entre otros.	
<b><u>Producer</u></b> Gerencia de Sistemas en coordinación con la Gerencia de Estadísticas Sociales.	
<b><u>Version</u></b> Version final v01, Junio de 2017	
<b><u>Processing Checks</u></b> La consistencia de la base de datos tiene dos etapas en primera que es entrada de datos es consistencia en linea de forma restrictiva o de advertencia y como última etapa revisión con criterios metodologicos propios.	
<b><u>Missing Data</u></b> Los datos no reportados son complementados hasta con 9 en la longitud de la variable, incluyendo los decimales	

# Variables List

Dataset contains 777 variable(s)

File EHPM 2016							
#	Name	Label	Type	Format	Valid	Invalid	Question
1	<a href="#">edicion</a>	Año de levantamiento	discrete	numeric-4.0	76264	0	EDICION
2	<a href="#">lote</a>	Lote	continuous	numeric-5.0	76264	0	LOTE
3	<a href="#">tipo</a>	Tipo	discrete	numeric-1.0	76264	0	TIPO
4	<a href="#">folio</a>	Folio	continuous	numeric-7.3	76264	0	FOLIO
5	<a href="#">viv</a>	Vivienda	discrete	numeric-1.0	76264	0	VIV
6	<a href="#">region</a>	Región geográfica	discrete	numeric-1.0	76264	0	REGION
7	<a href="#">area</a>	Área geográfica	discrete	numeric-1.0	76264	0	AREA
8	<a href="#">r004</a>	Código de departamento	discrete	numeric-2.0	76264	0	DEPARTAMENTO
9	<a href="#">r005</a>	Código de municipio	continuous	numeric-2.0	76264	0	MUNICIPIO
10	<a href="#">r006</a>	Código de cantón	continuous	numeric-2.0	76264	0	CANTÓN
11	<a href="#">municauto</a>	Municipios autorrepresentados	continuous	numeric-2.0	76264	0	MUNICIPIO_DESCRIPCIÓN
12	<a href="#">codigomu ..</a>	Códigos municipales	discrete	numeric-4.0	76264	0	CÓDIGO DE MUNICIPIO
13	<a href="#">autorrep ..</a>	Municipio autorrepresentado	discrete	numeric-1.0	76264	0	CLASIFICACION DE LOS MUNICIPIOS. 1. Autorrepresentados 2. Correpresentados
14	<a href="#">estratoa ..</a>	Estratos	discrete	numeric-5.0	76264	0	ESTRATOS
15	<a href="#">znorte</a>	Zona norte	discrete	numeric-1.0	76264	0	VARIABLE ESPECIAL DE CÁLCULO
16	<a href="#">correlat ..</a>	Correlativo	continuous	numeric-5.0	76264	0	CORRELATIVO DE LA BOLETA
17	<a href="#">idboleta</a>	Identificador de hogar	continuous	numeric-6.0	76264	0	IDENTIFICADOR DE BOLETA
18	<a href="#">r015</a>	Mes de levantamiento	discrete	numeric-2.0	76264	0	MES DE LA ENTREVISTA
19	<a href="#">r017</a>	Resultado final de la entrevista	discrete	numeric-1.0	76264	0	017. RESULTADO FINAL DE LA ENCUESTA
20	<a href="#">r018</a>	Número de orden del principal informante	discrete	numeric-2.0	76264	0	018. NÚMERO DE ORDEN DEL PRINCIPAL INFORMANTE
21	<a href="#">r019</a>	Entrevista con boleta anexa	discrete	numeric-1.0	76264	0	019. Boleta anexa 1. Si 2. No
22	<a href="#">r020</a>	Confiabilidad de la información	discrete	numeric-1.0	76264	0	020. CONFIABILIDAD DE LA INFORMACIÓN: 1. Información confiable 2. Información poco confiable 3. Información no confiable
23	<a href="#">r021a</a>	Número de miembros del hogar	discrete	numeric-2.0	76264	0	NÚMERO DE MIEMBROS DEL HOGAR
24	<a href="#">r021b</a>	Personas de 4 años y más del hogar	discrete	numeric-2.0	76264	0	021B. PERSONAS DE 4 AÑOS DE EDAD Y MÁS
25	<a href="#">r022</a>	Personas de 5 años y más del hogar	discrete	numeric-2.0	76264	0	022. PERSONAS DE 5 AÑOS DE EDAD Y MÁS.
26	<a href="#">r023</a>	Personas con trabajo agropecuario del hogar	discrete	numeric-1.0	76264	0	023. NÚMERO DE PERSONAS CON TRABAJO AGROPECUARIO
27	<a href="#">r024</a>	Personas que se enfermaron del hogar	discrete	numeric-2.0	76264	0	024. NÚMERO DE PERSONAS QUE SE ENFERMARON

File EHPM 2016							
#	Name	Label	Type	Format	Valid	Invalid	Question
28	<a href="#">r027</a>	Personas que utilizan internet del hogar	discrete	numeric-1.0	76264	0	027. NÚMERO DE PERSONAS QUE UTILIZAN INTERNET
29	<a href="#">r033</a>	Personas de 4 años y más del hogar	discrete	numeric-2.0	76264	0	033. Número de secciones educación
30	<a href="#">r034</a>	Personas de 5 años y más del hogar	discrete	numeric-2.0	76264	0	034. Número de secciones de empleo
31	<a href="#">r035</a>	Personas con trabajo agropecuario del hogar	discrete	numeric-1.0	76264	0	035. Número de secciones agropecuarias
32	<a href="#">r035a</a>	Personas con producción de patio del hogar	discrete	numeric-1.0	76264	0	035a. PERSONAS CON PRODUCCIÓN DE PATIO DEL HOGAR anexo A
33	<a href="#">r036</a>	Personas que se enfermaron del hogar	discrete	numeric-2.0	76264	0	036. NÚMERO DE PERSONAS QUE SE ENFERMARON
34	<a href="#">r038</a>	Boleta con sección de subsidios	discrete	numeric-1.0	76264	0	038. HOGAR CON BOLETA DE SUBSIDIOS
35	<a href="#">r042</a>	Boleta con sección de subsidios	discrete	numeric-1.0	76264	0	042. HOGAR CON BOLETA DE SUBSIDIOS
36	<a href="#">r04a</a>	Personas con producción de patio del hogar	discrete	numeric-1.0	76264	0	04a. PERSONAS CON PRODUCCIÓN DE PATIO DEL HOGAR
37	<a href="#">actpr</a>	Estado ocupacional	discrete	numeric-2.0	69614	6650	VARIABLE ESPECIAL DE CÁLCULO
38	<a href="#">actpr2012</a>	Estado ocupacional agregado	discrete	numeric-2.0	69614	6650	VARIABLE ESPECIAL DE CÁLCULO
39	<a href="#">actse</a>	Estado ocupacional urbano	discrete	numeric-1.0	19961	56303	VARIABLE ESPECIAL DE CÁLCULO
40	<a href="#">aproba1</a>	Número de grados aprobados	continuous	numeric-2.0	70948	5316	VARIABLE ESPECIAL DE CÁLCULO
41	<a href="#">ciuo414</a>	Grupo ocupacional (CIUO 08)	discrete	numeric-2.0	32349	43915	VARIABLE ESPECIAL DE CÁLCULO
42	<a href="#">ciiu416</a>	Rama de actividad económica (CIIU Rev. 4)	discrete	numeric-2.0	32349	43915	VARIABLE ESPECIAL DE CÁLCULO
43	<a href="#">ciuo436</a>	Grupo ocupacional (CIUO 08)	discrete	numeric-2.0	4670	71594	VARIABLE ESPECIAL DE CÁLCULO
44	<a href="#">ciiu438</a>	Rama de actividad económica (CIIU Rev. 4)	discrete	numeric-2.0	4670	71594	VARIABLE ESPECIAL DE CÁLCULO
45	<a href="#">gasper</a>	Gasto per cápita del hogar	continuous	numeric-7.2	76264	0	VARIABLE ESPECIAL DE CÁLCULO
46	<a href="#">gastohog</a>	Gasto total del hogar	continuous	numeric-7.2	76264	0	VARIABLE ESPECIAL DE CÁLCULO
47	<a href="#">ghali</a>	Gasto del hogar en alimentación	continuous	numeric-7.2	76264	0	VARIABLE ESPECIAL DE CÁLCULO
48	<a href="#">ghu12</a>	Gasto del hogar en artículos y servicios en los últimos 12 meses	continuous	numeric-7.2	76264	0	VARIABLE ESPECIAL DE CÁLCULO
49	<a href="#">gmed</a>	Gasto del hogar en educación	continuous	numeric-7.2	76264	0	VARIABLE ESPECIAL DE CÁLCULO
50	<a href="#">gmem</a>	Gasto del hogar en empleo	continuous	numeric-7.2	76264	0	VARIABLE ESPECIAL DE CÁLCULO
51	<a href="#">gmsa</a>	Gasto del hogar en salud	continuous	numeric-7.2	76264	0	VARIABLE ESPECIAL DE CÁLCULO

File EHPM 2016							
#	Name	Label	Type	Format	Valid	Invalid	Question
52	<a href="#">gmvi</a>	Gasto del hogar en vivienda	continuous	numeric-7.2	76264	0	VARIABLE ESPECIAL DE CÁLCULO
53	<a href="#">gtmh</a>	Gasto del hogar en alimentación y otros artículos (Total sección 8)	continuous	numeric-7.2	76264	0	VARIABLE ESPECIAL DE CÁLCULO
54	<a href="#">imeds</a>	Ingreso por empleo dependiente	continuous	numeric-7.2	76264	0	VARIABLE ESPECIAL DE CÁLCULO
55	<a href="#">imeci</a>	Ingreso por empleo independiente	continuous	numeric-8.2	76264	0	VARIABLE ESPECIAL DE CÁLCULO
56	<a href="#">imes</a>	Ingreso por empleo secundario	continuous	numeric-7.2	76264	0	VARIABLE ESPECIAL DE CÁLCULO
57	<a href="#">imnl</a>	Ingreso por actividades no laborales	continuous	numeric-7.2	76264	0	VARIABLE ESPECIAL DE CÁLCULO
58	<a href="#">ingfa</a>	Ingreso total del hogar	continuous	numeric-8.2	76264	0	VARIABLE ESPECIAL DE CÁLCULO
59	<a href="#">ingneto</a>	Ingreso neto por actividades agropecuarias	continuous	numeric-7.2	76264	0	VARIABLE ESPECIAL DE CÁLCULO
60	<a href="#">ingpe</a>	Ingreso per cápita del hogar	continuous	numeric-7.2	76264	0	VARIABLE ESPECIAL DE CÁLCULO
61	<a href="#">ingre</a>	Ingreso total (persona)	continuous	numeric-8.2	76264	0	VARIABLE ESPECIAL DE CÁLCULO
62	<a href="#">irefa</a>	Ingreso del hogar por remesas monetarias	continuous	numeric-7.2	76264	0	VARIABLE ESPECIAL DE CÁLCULO
63	<a href="#">irefal</a>	Ingreso del hogar por remesas en efectivo	continuous	numeric-6.2	76264	0	VARIABLE ESPECIAL DE CÁLCULO
64	<a href="#">irefb</a>	Ingreso del hogar por remesas eventuales	continuous	numeric-7.2	76264	0	VARIABLE ESPECIAL DE CÁLCULO
65	<a href="#">irefb1</a>	Ingreso del hogar por transferencias bancarias	continuous	numeric-7.2	76264	0	VARIABLE ESPECIAL DE CÁLCULO
66	<a href="#">ires</a>	Ingreso del hogar por remesas en especie	continuous	numeric-6.2	76264	0	VARIABLE ESPECIAL DE CÁLCULO
67	<a href="#">miemh</a>	Número de miembros del hogar	discrete	numeric-2.0	76264	0	VARIABLE ESPECIAL DE CÁLCULO
68	<a href="#">miemh_ex_..</a>	Número de miembros del hogar excluyendo servicio doméstico	discrete	numeric-2.0	76264	0	VARIABLE ESPECIAL DE CÁLCULO
69	<a href="#">money</a>	Ingreso por trabajo dependiente o empleo independiente	continuous	numeric-8.2	76264	0	VARIABLE ESPECIAL DE CÁLCULO
70	<a href="#">oia</a>	Otros ingresos	continuous	numeric-7.2	76264	0	VARIABLE ESPECIAL DE CÁLCULO
71	<a href="#">oimed</a>	Otros ingresos por trabajo dependiente	continuous	numeric-7.2	76264	0	VARIABLE ESPECIAL DE CÁLCULO
72	<a href="#">poblahom_..</a>	Número de hombres del hogar	discrete	numeric-1.0	76264	0	VARIABLE ESPECIAL DE CÁLCULO
73	<a href="#">poblamuj_..</a>	Número de mujeres del hogar	discrete	numeric-1.0	76264	0	VARIABLE ESPECIAL DE CÁLCULO
74	<a href="#">poblatin_..</a>	Número de personas de 5 a 17 años del hogar	discrete	numeric-1.0	76264	0	VARIABLE ESPECIAL DE CÁLCULO

File EHPM 2016							
#	Name	Label	Type	Format	Valid	Invalid	Question
75	<a href="#">poblatin_..</a>	Número de personas de 5 a 17 años del hogar que se encuentran ocupadas	discrete	numeric-1.0	76264	0	VARIABLE ESPECIAL DE CÁLCULO
76	<a href="#">pobreza</a>	Condición de pobreza del hogar	discrete	numeric-1.0	76264	0	VARIABLE ESPECIAL DE CÁLCULO
77	<a href="#">segm</a>	Segmentación del mercado laboral urbano	discrete	numeric-1.0	35389	40875	VARIABLE ESPECIAL DE CÁLCULO
78	<a href="#">totayuda</a>	Ingreso del hogar en remesas monetarias y no monetarias	continuous	numeric-7.2	76264	0	VARIABLE ESPECIAL DE CÁLCULO
79	<a href="#">r01a</a>	Tiene el hogar algún miembro en el extranjero	discrete	numeric-1.0	76264	0	1. ¿ALGUNOS(AS) DE LOS(AS) MIEMBROS DEL HOGAR SE ENCUENTRA RESIDIENDO ACTUALMENTE EN EL EXTRANJERO (POR TRABAJO PERMANENTE O BECADO(A) SIN GASTO PARA EL HOGAR, POR MÁS DE 3 MESES)? 1. = Sí 2. = No
80	<a href="#">r01b</a>	Total de miembros en el extranjero	discrete	numeric-2.0	12030	64234	1. ¿ALGUNOS(AS) DE LOS(AS) MIEMBROS DEL HOGAR SE ENCUENTRA RESIDIENDO ACTUALMENTE EN EL EXTRANJERO (POR TRABAJO PERMANENTE O BECADO(A) SIN GASTO PARA EL HOGAR, POR MÁS DE 3 MESES)? ¿CUÁNTOS(AS)?
81	<a href="#">r01c</a>	Hombres en el extranjero	discrete	numeric-1.0	12030	64234	¿CUÁNTOS(AS)? HOMBRES EN EL EXTRANJERO
82	<a href="#">r01d</a>	Mujeres en el extranjero	discrete	numeric-1.0	12030	64234	¿CUÁNTOS(AS)? MUJERES EN EL EXTRANJERO
83	<a href="#">r01e</a>	Tiempo en el extranjero del más reciente	continuous	numeric-2.0	12030	64234	¿DESDE HACE CUÁNTO TIEMPO? (Registrar el/la más reciente)
84	<a href="#">r01f_a</a>	País de residencia de los miembros en el extranjero	discrete	numeric-3.0	12030	64234	¿PAÍS(ES) DE RESIDENCIA?
85	<a href="#">r01f_b</a>	País de residencia de los miembros en el extranjero	discrete	numeric-3.0	39	76225	¿PAÍS(ES) DE RESIDENCIA?
86	<a href="#">r01f_c</a>	País de residencia de los miembros en el extranjero	discrete	numeric-3.0	0	76264	¿PAÍS(ES) DE RESIDENCIA?
87	<a href="#">r01f_d</a>	País de residencia de los miembros en el extranjero	discrete	numeric-3.0	0	76264	¿PAÍS(ES) DE RESIDENCIA?
88	<a href="#">r01otr</a>	Otro país de residencia	discrete	numeric-2.0	366	75898	¿PAÍS(ES) DE RESIDENCIA?
89	<a href="#">r02a</a>	Tiene el hogar pupilos	discrete	numeric-1.0	76264	0	2. TIENE EN EL HOGAR PUIPILOS(AS)? 1. = Sí 2. = No
90	<a href="#">r02b</a>	Total de pupilos	discrete	numeric-1.0	5	76259	2. TIENE EN EL HOGAR PUIPILOS(AS)? ¿CUÁNTOS(AS)?
91	<a href="#">r02c</a>	Hombres pupilos	discrete	numeric-1.0	5	76259	¿CUÁNTOS(AS)? HOMBRES PUIPILOS
92	<a href="#">r02d</a>	Mujeres pupilas	discrete	numeric-1.0	5	76259	¿CUÁNTOS(AS)? MUJERES PUIPILOS
93	<a href="#">r03</a>	Realizó el hogar viajes turísticos	discrete	numeric-1.0	76264	0	<a href="#">r03 question details</a>
94	<a href="#">r0401</a>	Viajes con pernoctación	discrete	numeric-1.0	2470	73794	4. DE LOS VIAJES ANTERIORMENTE MENCIONADOS, ¿CUÁNTOS REALIZÓ CON



File EHPM 2016							
#	Name	Label	Type	Format	Valid	Invalid	Question
							PERNOCTACIÓN Y CUÁNTOS NO (VIAJES DE EXCURSIÓN)? CON PERNOCTACIÓN
95	<a href="#">r0402</a>	Viajes de un día	discrete	numeric-2.0	2470	73794	4. DE LOS VIAJES ANTERIORMENTE MENCIONADOS, ¿CUÁNTOS REALIZÓ CON PERNOCTACIÓN Y CUÁNTOS NO (VIAJES DE EXCURSIÓN)? DE UN DÍA
96	<a href="#">r0501</a>	Gasto en viajes con pernoctación	continuous	numeric-9.2	563	75701	5. ¿CUÁNTO FUE EL GASTO POR LOS VIAJES CON PERNOCTACIÓN Y DE UN DÍA? CON PERNOCTACIÓN
97	<a href="#">r0502</a>	Gasto en viajes de un día	continuous	numeric-9.2	1890	74374	5. ¿CUÁNTO FUE EL GASTO POR LOS VIAJES CON PERNOCTACIÓN Y DE UN DÍA? DE UN DÍA
98	<a href="#">r06</a>	Hay menores de edad cuyos padres no viven en el hogar	discrete	numeric-1.0	76264	0	6. ¿EXISTE EN ESTE HOGAR ALGÚN NIÑO O NIÑA MENOR DE 18 AÑOS QUE SU PADRE O MADRE NO VIVA(N) EN ESTE HOGAR? 1. = Sí 2. = No
99	<a href="#">r06a</a>	Ausencia por muerte	discrete	numeric-1.0	9559	66705	AUSENCIA POR MUERTE 1. No 2. Padre 3. Madre 4. Ambos
100	<a href="#">r06b</a>	Ausencia por migración	discrete	numeric-1.0	9559	66705	AUSENCIA POR MIGRACIÓN 1. No 2. Padre 3. Madre 4. Ambos
101	<a href="#">r06c</a>	Ausencia por abandono	discrete	numeric-1.0	9559	66705	AUSENCIA POR ABANDONO 1. No 2. Padre 3. Madre 4. Ambos
102	<a href="#">r06otr</a>	Ausencia por otra razón	discrete	numeric-1.0	772	75492	AUSENCIA POR OTROS
103	<a href="#">r101</a>	Número de orden	discrete	numeric-2.0	76264	0	101. N° DE ORDEN DE LA TRH
104	<a href="#">r103</a>	Relación de parentesco	discrete	numeric-2.0	76264	0	103. ¿QUÉ RELACIÓN DE PARENTESCO TIENE (...) CON EL(LA) JEFE(A) DEL HOGAR? 01. Jefe(a) 02. Esposa(o), compañera(o) 03. Hijo(a) 04. Padre/Madre 05. Hermano(a) 06. Yerno / nuera 07. Nieto(a) 08. Suegro(a) 09. Otros familiares 10. Empleada(o) doméstica(o) 11. Otros
105	<a href="#">r103otr</a>	Otra relación de parentesco	discrete	numeric-1.0	466	75798	103. Otros
106	<a href="#">r104</a>	Sexo	discrete	numeric-1.0	76264	0	104. ¿EL SEXO DE (...) ES? 1. Hombre 2. Mujer
107	<a href="#">r105m</a>	Mes de nacimiento	discrete	numeric-2.0	72011	4253	105 ¿CUÁL ES LA FECHA DE NACIMIENTO DE (...) MES.
108	<a href="#">r105a</a>	Año de nacimiento	continuous	numeric-4.0	76264	0	105 ¿CUÁL ES LA FECHA DE NACIMIENTO DE (...) AÑO.
109	<a href="#">r106</a>	Edad en años cumplidos	continuous	numeric-2.0	76264	0	106. ¿QUÉ EDAD TIENE (...) EN AÑOS CUMPLIDOS? (Anote 00 para los menores de 1 año)
110	<a href="#">r107</a>	Estado familiar	discrete	numeric-1.0	60283	15981	107. ¿CUÁL ES EL ESTADO FAMILIAR DE (...) 1. Acompañado(a) 2. Casado(a) 3. Viudo(a) 4. Divorciado(a) 5. Separado(a) 6. Soltero(a)
111	<a href="#">r108a</a>	Número de orden del padre (menores de edad)	continuous	numeric-2.0	25598	50666	¿QUIÉN ES EL PADRE Y LA MADRE DE (...) TRH PADRE

File EHPM 2016							
#	Name	Label	Type	Format	Valid	Invalid	Question
112	<a href="#">r108b</a>	Numero de orden de la madre (menores de edad)	continuous	numeric-2.0	25598	50666	¿QUIÉN ES EL PADRE Y LA MADRE DE (...)? TRH MADRE
113	<a href="#">r201a</a>	Asiste a un centro de educación inicial (menores de 4 años)	discrete	numeric-1.0	5316	70948	201 A. ¿ASISTE (...) A UN CENTRO DE EDUCACIÓN INICIAL? 1. Sí 2. No
114	<a href="#">r202a</a>	Sabe leer y escribir	discrete	numeric-1.0	70948	5316	220 A. ¿SABE (...) LEER Y ESCRIBIR? 1. Sí 2. No 3. Sí, sólo leer
115	<a href="#">r202b</a>	Donde aprendió a leer y escribir	discrete	numeric-1.0	58423	17841	202 B. ¿DÓNDE APRENDIÓ? 1. Centro educativo o escuela 2. Familiares, amigo(a) o vecino(a) 3. Círculos de alfabetización 4. Escuela nocturna 5. Otros_____
116	<a href="#">r202botr</a>	Otro lugar donde aprendió a leer y escribir	discrete	numeric-2.0	24	76240	202 B. ¿DÓNDE APRENDIÓ? Otros_____
117	<a href="#">r203</a>	Estudia actualmente	discrete	numeric-1.0	70948	5316	203. ¿ESTUDIA (...) ACTUALMENTE? 1. Sí 2. No
118	<a href="#">r204</a>	Nivel que cursa actualmente	discrete	numeric-3.1	19696	56568	<a href="#">r204 question details</a>
119	<a href="#">r204otr</a>	Otro nivel que cursa actualmente	discrete	numeric-1.0	0	76264	204. ¿QUÉ NIVEL CURSA O ASISTE (...) ACTUALMENTE? Otros_____
120	<a href="#">r204g</a>	Grado que cursa actualmente	discrete	numeric-2.0	19692	56572	204. ¿QUÉ NIVEL CURSA O ASISTE (...) ACTUALMENTE? Grado que cursa actualmente
121	<a href="#">r205</a>	Jornada de estudios	discrete	numeric-1.0	19692	56572	205: ¿A QUÉ JORNADA ASISTE (...) PREDOMINANTEMENTE? 1. Mañana 2. Tarde 3. Noche 4. Fin de semana
122	<a href="#">r206a</a>	Está repitiendo el grado que cursa	discrete	numeric-1.0	15265	60999	206: ¿(...) ESTÁ REPITIENDO ACTUALMENTE EL GRADO O CURSO QUE ESTUDIA?
123	<a href="#">r206b</a>	Número de veces que ha repetido el grado que cursa	discrete	numeric-1.0	752	75512	206 B. ¿CUÁNTAS VECES?
124	<a href="#">r207</a>	Razón por la que está repitiendo el grado	discrete	numeric-1.0	752	75512	207. ¿POR QUÉ ESTÁ REPITIENDO (...) EL GRADO O CURSO? 1. Abandonó los estudios antes de finalizar el año escolar 2. Reprobó o aplazó el año escolar 3. Padre/Madre le matricularon en el mismo grado 4. Otros_____
125	<a href="#">r207otr</a>	Otra razón por la que está repitiendo el grado	discrete	numeric-1.0	15	76249	207. ¿POR QUÉ ESTÁ REPITIENDO (...) EL GRADO O CURSO? Otros_____
126	<a href="#">r208</a>	Razón por la que abandonó o reprobó el grado	discrete	numeric-2.0	727	75537	<a href="#">r208 question details</a>
127	<a href="#">r208otr</a>	Otra razón por la que abandonó o reprobó el grado	discrete	numeric-2.0	38	76226	208: ¿CUÁL ES LA PRINCIPAL RAZÓN POR LA QUE ABANDONÓ O REPROBÓ (...) LOS ESTUDIOS? Otros_____
128	<a href="#">r209</a>	Estudió la parvularia	discrete	numeric-1.0	15265	60999	209. ¿ESTUDIÓ (...) LA PARVULARIA? 1. Sí 2. No
129	<a href="#">r210a</a>	Tipo de centro de enseñanza al que asiste	discrete	numeric-1.0	19763	56501	210 A. ¿EL CENTRO ESCOLAR AL QUE ASISTE (...) ES? 1. Público 2. Laico 3. Religioso

File EHPM 2016							
#	Name	Label	Type	Format	Valid	Invalid	Question
130	<a href="#">r210b</a>	Tiene el centro de enseñanza centro de cómputo o aula informática	discrete	numeric-1.0	19692	56572	¿TIENE EL CENTRO ESCOLAR SERVICIO DE? 210 B. Centro de computo o aula de informática: 1. Si 2. No
131	<a href="#">r210c</a>	Tiene el centro de enseñanza biblioteca	discrete	numeric-1.0	19692	56572	¿TIENE EL CENTRO ESCOLAR SERVICIO DE? 210 C. Biblioteca: 1. Si 2. No
132	<a href="#">r211a</a>	Recibe gratis del centro de enseñanza asistencia médica	discrete	numeric-1.0	17735	58529	211: ¿EN EL CENTRO DE ENSEÑANZA RECIBE (...) SIN PAGO O GRATIS? A. Asistencia médica B. Alimentos C. Textos D. Beca para matrícula E. Beca cuota escolar F. Zapatos G. Útiles escolares H. Uniformes 1. Sí 2. No
133	<a href="#">r211b</a>	Recibe gratis del centro de enseñanza alimentos	discrete	numeric-1.0	17735	58529	211: ¿EN EL CENTRO DE ENSEÑANZA RECIBE (...) SIN PAGO O GRATIS? A. Asistencia médica B. Alimentos C. Textos D. Beca para matrícula E. Beca cuota escolar F. Zapatos G. Útiles escolares H. Uniformes 1. Sí 2. No
134	<a href="#">r211c</a>	Recibe gratis del centro de enseñanza textos	discrete	numeric-1.0	17735	58529	211: ¿EN EL CENTRO DE ENSEÑANZA RECIBE (...) SIN PAGO O GRATIS? A. Asistencia médica B. Alimentos C. Textos D. Beca para matrícula E. Beca cuota escolar F. Zapatos G. Útiles escolares H. Uniformes 1. Sí 2. No
135	<a href="#">r211d</a>	Recibe gratis del centro de enseñanza beca para matrícula	discrete	numeric-1.0	17735	58529	211: ¿EN EL CENTRO DE ENSEÑANZA RECIBE (...) SIN PAGO O GRATIS? A. Asistencia médica B. Alimentos C. Textos D. Beca para matrícula E. Beca cuota escolar F. Zapatos G. Útiles escolares H. Uniformes 1. Sí 2. No
136	<a href="#">r211e</a>	Recibe gratis del centro de enseñanza beca de cuota escolar	discrete	numeric-1.0	17735	58529	211: ¿EN EL CENTRO DE ENSEÑANZA RECIBE (...) SIN PAGO O GRATIS? A. Asistencia médica B. Alimentos C. Textos D. Beca para matrícula E. Beca cuota escolar F. Zapatos G. Útiles escolares H. Uniformes 1. Sí 2. No
137	<a href="#">r211f</a>	Recibe gratis del centro de enseñanza zapatos	discrete	numeric-1.0	17735	58529	211: ¿EN EL CENTRO DE ENSEÑANZA RECIBE (...) SIN PAGO O GRATIS? A. Asistencia médica B. Alimentos C. Textos D. Beca para matrícula E. Beca cuota escolar F. Zapatos G. Útiles escolares H. Uniformes 1. Sí 2. No
138	<a href="#">r211g</a>	Recibe gratis del centro de enseñanza útiles escolares	discrete	numeric-1.0	17735	58529	211: ¿EN EL CENTRO DE ENSEÑANZA RECIBE (...) SIN PAGO O GRATIS? A. Asistencia médica B. Alimentos C. Textos D. Beca para matrícula E. Beca cuota escolar F. Zapatos G. Útiles escolares H. Uniformes 1. Sí 2. No
139	<a href="#">r211h</a>	Recibe gratis del centro de enseñanza uniformes	discrete	numeric-1.0	17735	58529	211: ¿EN EL CENTRO DE ENSEÑANZA RECIBE (...) SIN PAGO O GRATIS? A. Asistencia médica B. Alimentos C. Textos D.

File EHPM 2016							
#	Name	Label	Type	Format	Valid	Invalid	Question
							Beca para matrícula E. Beca cuota escolar F. Zapatos G. Útiles escolares H. Uniformes 1. Sí 2. No
140	<a href="#">r212</a>	Se matriculó durante el año lectivo	discrete	numeric-1.0	51252	25012	212: ¿SE MATRICULÓ (...) DURANTE ESTE AÑO LECTIVO? 1. Sí 2. No
141	<a href="#">r213</a>	Ha asistido alguna vez a algún centro de enseñanza	discrete	numeric-1.0	51252	25012	213: ¿HA ASISTIDO (...) ALGUNA VEZ A UN CENTRO DE ENSEÑANZA? 1. Sí 2. No
142	<a href="#">r214</a>	Tipo de centro de enseñanza al que asistió	discrete	numeric-1.0	43061	33203	214: ¿EL CENTRO DE ENSEÑANZA AL QUE ASISTIÓ (...) ERA?: 1. Público 2. Laico 3. Religioso
143	<a href="#">r215a</a>	Último nivel cursado y aprobado	discrete	numeric-1.0	43061	33203	<a href="#">r215a question details</a>
144	<a href="#">r215otr</a>	Otro nivel cursado y aprobado	discrete	numeric-1.0	0	76264	215: ¿CUAL FUE EL ÚLTIMO NIVEL ESTUDIADO Y GRADO QUE APROBÓ (...) EN ESE NIVEL? Otros _____
145	<a href="#">r215b</a>	Último grado cursado y aprobado	discrete	numeric-2.0	41257	35007	215b: ¿CUAL FUE EL ÚLTIMO NIVEL ESTUDIADO Y GRADO QUE APROBÓ (...) EN ESE NIVEL? ÚLTIMO GRADO CURSADO Y APROBADO
146	<a href="#">r216a</a>	Repitió el último grado que aprobó	discrete	numeric-1.0	37724	38540	216a: ¿REPITIÓ (...) ESE ÚLTIMO GRADO? 1. Sí 2. No
147	<a href="#">r216b</a>	Número de veces que repitió el último grado que aprobó	discrete	numeric-1.0	233	76031	216b: ¿REPITIÓ (...) ESE ÚLTIMO GRADO? ¿NÚMERO DE VECES QUE REPITIÓ?
148	<a href="#">r217</a>	Título o diploma que obtuvo en el nivel más alto que aprobó	discrete	numeric-2.0	41258	35006	<a href="#">r217 question details</a>
149	<a href="#">r217otro</a>	Otro título o diploma que obtuvo en el nivel más alto que aprobó	discrete	numeric-1.0	21	76243	217: ¿QUÉ TITULO O DIPLOMA OBTUVO (...) EN EL NIVEL MÁS ALTO QUE APROBÓ? 10. Otros
150	<a href="#">r218</a>	Carrera en la cual se graduó de pregrado o postgrado	discrete	numeric-1.0	1582	74682	218: ¿CUÁL ES LA CARRERA? 1. Admón. de empresas Mercadeo 2. Contabilidad 3. Derecho 4. Comunicaciones 5. Medicina 6. Ingeniería 7. Psicología 8. Otros
151	<a href="#">r218otr</a>	Otra carrera en la cual se graduó de pregrado o postgrado	continuous	numeric-2.0	592	75672	218: ¿CUÁL ES LA CARRERA? 8. Otros
152	<a href="#">r219</a>	Razón por la que no estudia actualmente	discrete	numeric-2.0	51252	25012	<a href="#">r219 question details</a>
153	<a href="#">r219otr</a>	Otra razón por la que no estudia actualmente	discrete	numeric-2.0	285	75979	219: ¿CUÁL ES LA PRINCIPAL RAZÓN POR LA QUE NO ESTUDIA (...) ACTUALMENTE? 17 Otros
154	<a href="#">r220a1</a>	Gastó en matrícula	discrete	numeric-1.0	19767	56497	220a1: ¿A CUÁNTO ASCIENDE EL GASTO ANUAL DE (...) EN MATRÍCULA? 1. Sí 2. No Si no gastó, encierre el código 1
155	<a href="#">r220a2</a>	Monto anual gastado en matrícula	continuous	numeric-7.2	3307	72957	220a2: ¿A CUÁNTO ASCIENDE EL GASTO ANUAL DE (...) EN MATRÍCULA? 1. Sí 2. No Si no gastó, encierre el código 1

File EHPM 2016							
#	Name	Label	Type	Format	Valid	Invalid	Question
156	<a href="#">r220b1</a>	Gastó en útiles	discrete	numeric-1.0	19767	56497	220b1: ¿A CUÁNTO ASCIENDE EL GASTO ANUAL DE (...) EN ÚTILES? 1. Sí 2. No Si no gastó, encierre el código 1
157	<a href="#">r220b2</a>	Monto anual gastado en útiles	continuous	numeric-7.2	12866	63398	220b2: ¿A CUÁNTO ASCIENDE EL GASTO ANUAL DE (...) EN ÚTILES? 1. Sí 2. No Si no gastó, encierre el código 1
158	<a href="#">r220c1</a>	Gastó en uniformes	discrete	numeric-1.0	19767	56497	220c1: ¿A CUÁNTO ASCIENDE EL GASTO ANUAL DE (...) EN UNIFORMES? 1. Sí 2. No Si no gastó, encierre el código 1
159	<a href="#">r220c2</a>	Monto anual gastado en uniformes	continuous	numeric-6.2	6225	70039	220c2: ¿A CUÁNTO ASCIENDE EL GASTO ANUAL DE (...) EN UNIFORMES? 1. Sí 2. No Si no gastó, encierre el código 1
160	<a href="#">r220d1</a>	Gastó en textos	discrete	numeric-1.0	19767	56497	220c1: ¿A CUÁNTO ASCIENDE EL GASTO ANUAL DE (...) EN TEXTOS? 1. Sí 2. No Si no gastó, encierre el código 1
161	<a href="#">r220d2</a>	Monto anual gastado en textos	continuous	numeric-7.2	11299	64965	220c1: ¿A CUÁNTO ASCIENDE EL GASTO ANUAL DE (...) EN TEXTOS? 1. Sí 2. No Si no gastó, encierre el código 1
162	<a href="#">r220e1</a>	Gastó en calzado escolar	discrete	numeric-1.0	19767	56497	220c1: ¿A CUÁNTO ASCIENDE EL GASTO ANUAL DE (...) EN CALZADO ESCOLAR? 1. Sí 2. No Si no gastó, encierre el código 1
163	<a href="#">r220e2</a>	Monto anual gastado en calzado escolar	continuous	numeric-6.2	5547	70717	220c1: ¿A CUÁNTO ASCIENDE EL GASTO ANUAL DE (...) EN CALZADO ESCOLAR? 1. Sí 2. No Si no gastó, encierre el código 1
164	<a href="#">r220f1</a>	Gastó en cuota de padres de familia	discrete	numeric-1.0	19767	56497	220c1: ¿A CUÁNTO ASCIENDE EL GASTO ANUAL DE (...) EN CUOTA PADRES DE FAMILIA? 1. Sí 2. No Si no gastó, encierre el código 1
165	<a href="#">r220f2</a>	Monto anual en cuota de padres de familia	continuous	numeric-6.2	114	76150	220c1: ¿A CUÁNTO ASCIENDE EL GASTO ANUAL DE (...) EN CUOTA PADRES DE FAMILIA? 1. Sí 2. No Si no gastó, encierre el código 1
166	<a href="#">r221a1</a>	Gastó en cuota escolar	discrete	numeric-1.0	19767	56497	220c1: ¿A CUÁNTO ASCIENDE EL GASTO MENSUAL DE (...) EN CUOTA ESCOLAR? 1. Sí 2. No Si no gastó, encierre el código 1
167	<a href="#">r221a2</a>	Monto mensual en cuota escolar	continuous	numeric-6.2	3706	72558	220c1: ¿A CUÁNTO ASCIENDE EL GASTO MENSUAL DE (...) EN CUOTA ESCOLAR? 1. Sí 2. No Si no gastó, encierre el código 1
168	<a href="#">r221b1</a>	Gastó en transporte	discrete	numeric-1.0	19767	56497	220c1: ¿A CUÁNTO ASCIENDE EL GASTO MENSUAL DE (...) EN TRANSPORTE? 1. Sí 2. No Si no gastó, encierre el código 1
169	<a href="#">r221b2</a>	Monto mensual en transporte	continuous	numeric-6.2	5250	71014	220c1: ¿A CUÁNTO ASCIENDE EL GASTO MENSUAL DE (...) EN TRANSPORTE? 1. Sí 2. No Si no gastó, encierre el código 1

File EHPM 2016							
#	Name	Label	Type	Format	Valid	Invalid	Question
170	<a href="#">r221c1</a>	Gastó en refrigerio	discrete	numeric-1.0	19767	56497	220c1: ¿A CUÁNTO ASCIENDE EL GASTO MENSUAL DE (...) EN REFRIGERIO? 1. Sí 2. No Si no gastó, encierre el código 1
171	<a href="#">r221c2</a>	Monto mensual en refrigerio	continuous	numeric-6.2	19075	57189	220c1: ¿A CUÁNTO ASCIENDE EL GASTO MENSUAL DE (...) EN REFRIGERIO? 1. Sí 2. No Si no gastó, encierre el código 1
172	<a href="#">r221d1</a>	Tuvo otros gastos escolares	discrete	numeric-1.0	19767	56497	220c1: ¿A CUÁNTO ASCIENDE EL GASTO MENSUAL DE (...) EN OTROS GASTOS? 1. Sí 2. No Si no gastó, encierre el código 1
173	<a href="#">r221d2</a>	Monto mensual en otros gastos	continuous	numeric-6.2	5426	70838	220c1: ¿A CUÁNTO ASCIENDE EL GASTO MENSUAL DE (...) EN OTROS GASTOS? 1. Sí 2. No Si no gastó, encierre el código 1
174	<a href="#">r301</a>	Tipo de vivienda	discrete	numeric-1.0	76264	0	301: TIPO DE VIVIENDA 1. Casa privada o independiente 2. Apartamento 3. Condominio 4. Pieza en una casa 5. Pieza en un mesón 6. Casa improvisada 7. Rancho 8. Temporal (fenómenos naturales: terremoto, inundaciones, etc.) 9. Otro tipo de vivienda
175	<a href="#">r301b</a>	Número de pisos (Condominio)	discrete	numeric-1.0	285	75979	301: TIPO DE VIVIENDA Condominio.....PREGUNTAR N° DE PISOS
176	<a href="#">r301c</a>	Vivienda en buen estado	discrete	numeric-1.0	75960	304	301: TIPO DE VIVIENDA Vivienda en Buen Estado (No aplica código 6) 1. Sí 2. No
177	<a href="#">r301otr</a>	Otro tipo de vivienda	discrete	numeric-1.0	0	76264	301: TIPO DE VIVIENDA Otros_____
178	<a href="#">r302</a>	Material predominante en el techo	discrete	numeric-1.0	76264	0	302: EL MATERIAL PREDOMINANTE EN EL TECHO ES: TECHO EXTERNO 1. Losa de concreto 2. Teja de barro o cemento 3. Lámina de asbesto o fibra cemento 4. Lámina metálica 5. Paja o palma 6. Materiales de desecho 7. Otros materiales_____ 8. Cielo falso
179	<a href="#">r302b</a>	Techo en buen estado	discrete	numeric-1.0	76182	82	302: EL MATERIAL PREDOMINANTE EN EL TECHO ES: TECHO EXTERNO EN BUEN ESTADO 1. Sí 2. No
180	<a href="#">r302otr</a>	Otro material predominante en el techo	discrete	numeric-2.0	16	76248	302: EL MATERIAL PREDOMINANTE EN EL TECHO ES: Otros materiales_____
181	<a href="#">r303</a>	Material predominante en las paredes	discrete	numeric-1.0	76264	0	303: EL MATERIAL PREDOMINANTE EN LAS PAREDES ES: 1. Concreto o mixto 2. Bahareque 3. Adobe 4. Madera 5. Lámina metálica 6. Paja o palma 7. Materiales de desecho 8. Otros materiales_____
182	<a href="#">r303b</a>	Paredes en buen estado	discrete	numeric-1.0	75923	341	303: EL MATERIAL PREDOMINANTE EN LAS PAREDES

File EHPM 2016							
#	Name	Label	Type	Format	Valid	Invalid	Question
							ES: PAREDES EN BUEN ESTADO 1. Sí 2. No
183	<a href="#">r303otr</a>	Otro material predominante en las paredes	discrete	numeric-2.0	425	75839	303: EL MATERIAL PREDOMINANTE EN LAS PAREDES ES: Otros materiales_____
184	<a href="#">r304</a>	Material predominante en el piso	discrete	numeric-1.0	76264	0	304: EL MATERIAL PREDOMINANTE EN EL PISO ES: 1. Ladrillo cerámico 2. Ladrillo de cemento 3. Ladrillo de barro 4. Cemento 5. Tierra 6. Otros materiales_____
185	<a href="#">r304otr</a>	Otro material predominante en el piso	discrete	numeric-1.0	180	76084	304: EL MATERIAL PREDOMINANTE EN EL PISO ES: Otros materiales_____
186	<a href="#">r305</a>	Habitaciones de uso exclusivo del hogar	discrete	numeric-2.0	76264	0	305: SIN CONTAR BAÑOS, COCINA, PASILLO, NI COCHERA ¿CUÁNTAS HABITACIONES SON DE USO EXCLUSIVO DEL HOGAR?
187	<a href="#">r306</a>	Habitaciones utilizadas exclusivamente como dormitorios	discrete	numeric-1.0	76264	0	306: ¿CUÁNTAS HABITACIONES SON UTILIZADAS EXCLUSIVAMENTE COMO DORMITORIOS?
188	<a href="#">r307</a>	Habitaciones utilizadas exclusivamente para trabajar o para negocio	discrete	numeric-1.0	76264	0	307: ¿CUÁNTAS HABITACIONES SON UTILIZADAS EXCLUSIVAMENTE PARA TRABAJAR O PARA NEGOCIO?
189	<a href="#">r308</a>	Forma de tenencia de la vivienda	discrete	numeric-1.0	76264	0	<a href="#">r308 question details</a>
190	<a href="#">r308b</a>	Número de orden del propietario	discrete	numeric-2.0	45806	30458	308b: ¿CUÁL ES LA FORMA DE TENENCIA DE ESTA VIVIENDA? N ° de orden Propietario(a) de la vivienda pero la está pagando a plazos
191	<a href="#">r308c</a>	Cuota mensual (alquiler o pago a plazos)	continuous	numeric-7.2	9617	66647	308c: ¿CUÁL ES LA FORMA DE TENENCIA DE ESTA VIVIENDA? Cuota mensual (alquiler o pago a plazos)
192	<a href="#">r308otr</a>	Otra forma de tenencia de la vivienda	discrete	numeric-1.0	40	76224	308: ¿CUÁL ES LA FORMA DE TENENCIA DE ESTA VIVIENDA? Otros_____
193	<a href="#">r309</a>	Paga con algún bien o servicio el uso de la vivienda	discrete	numeric-1.0	15745	60519	309: ¿PAGA CON ALGÚN BIEN O SERVICIO EL USO DE LA VIVIENDA? 1. Sí 2. No
194	<a href="#">r310</a>	Valor que tendrían los bienes o servicios pagados	continuous	numeric-6.2	13	76251	310: ¿QUÉ VALOR EN DINERO, TENDRÍAN ESTOS BIENES O SERVICIOS EL MES PASADO?
195	<a href="#">r310a</a>	Valor que pagaría por mes si tuviera que alquilar la vivienda	continuous	numeric-7.2	66634	9630	310 A: SI TUVIERA QUE ALQUILAR ESTA VIVIENDA ¿CUÁNTO CREE QUE PAGARÍA POR MES?
196	<a href="#">r310b</a>	Está el terreno inscrito en el CNR a nombre de algún miembro del hogar	discrete	numeric-1.0	53003	23261	310 B. ¿ESTÁ EL TERRENO INSCRITO EN EL CENTRO NACIONAL DE REGISTRO A NOMBRE DE ALGÚN MIEMBRO DEL HOGAR? 1. Sí 2. No 3. Está en trámite 4. No sabe
197	<a href="#">r310_01</a>	Número de orden del propietario del terreno	discrete	numeric-2.0	37907	38357	310 B. ¿ESTÁ EL TERRENO INSCRITO EN EL CENTRO NACIONAL DE REGISTRO A



File EHPM 2016							
#	Name	Label	Type	Format	Valid	Invalid	Question
							NOMBRE DE ALGÚN MIEMBRO DEL HOGAR? 310_01 ¿A NOMBRE DE QUIÉN ESTÁ INSCRITO? (IDENTIFICAR MIEMBRO DEL HOGAR) N° DE ORDEN
198	<a href="#">r311</a>	Tipo de alumbrado de la vivienda	discrete	numeric-1.0	76264	0	311: ¿QUÉ TIPO DE ALUMBRADO POSEE ESTA VIVIENDA? 1. Electricidad 2. Conexión eléctrica del vecino(a) 3. Kerosene (gas) 4. Candela 5. Panel solar 6. Generador eléctrico 7. Otra clase _____
199	<a href="#">r311otr</a>	Otro tipo de alumbrado de la vivienda	discrete	numeric-1.0	593	75671	311: ¿QUÉ TIPO DE ALUMBRADO POSEE ESTA VIVIENDA? Otra clase _____
200	<a href="#">r312</a>	Tiene la vivienda servicio de agua por cañería	discrete	numeric-3.1	76264	0	<a href="#">r312 question details</a>
201	<a href="#">r312d</a>	Días de la última semana que le cayó agua	discrete	numeric-1.0	57103	19161	312: ¿TIENE ESTA VIVIENDA SERVICIO DE AGUA POR CAÑERÍA? Si responde 1, 2, 3, 4 ó 4.1 preguntar en la última semana, ¿CUÁNTOS DÍAS LE CAYÓ AGUA?
202	<a href="#">r312h</a>	Horas al día de la última semana que le cayo agua	continuous	numeric-2.0	57103	19161	312: ¿TIENE ESTA VIVIENDA SERVICIO DE AGUA POR CAÑERÍA? Si responde 1, 2, 3, 4 ó 4.1 preguntar en la última semana, ¿CUÁNTAS HORAS AL DÍA LE CAYÓ AGUA?
203	<a href="#">r313</a>	Forma de abastecimiento de agua de la vivienda	discrete	numeric-4.1	19161	57103	<a href="#">r313 question details</a>
204	<a href="#">r313otr</a>	Otra forma de abastecimiento de agua de la vivienda	discrete	numeric-1.0	262	76002	313: ¿CÓMO SE ABASTECE DE AGUA ESTA VIVIENDA? Otros medios _____
205	<a href="#">r314</a>	Servicio de baño de la vivienda	discrete	numeric-1.0	76264	0	314: EL SERVICIO DE BAÑO LO SATISFACE POR: 1. Regadera o pila dentro de la vivienda 2. Regadera o pila fuera de la vivienda pero dentro de la propiedad 3. Regadera o pila de baño común 4. Río, quebrada u ojo de agua 5. Barril o pila al aire libre 6. Otros medios _____
206	<a href="#">r314otr</a>	Otro servicio de baño de la vivienda	discrete	numeric-1.0	27	76237	314: EL SERVICIO DE BAÑO LO SATISFACE POR: 6. Otros medios _____
207	<a href="#">r315a</a>	Tiene servicio sanitario la vivienda	discrete	numeric-1.0	76264	0	315: ¿TIENE SERVICIO SANITARIO ESTA VIVIENDA? 1. Sí, dentro de la vivienda 2. Sí, fuera de la vivienda 3. Sí tiene pero no lo utiliza 4. No tiene
208	<a href="#">r316</a>	Tiene acceso a servicio sanitario	discrete	numeric-1.0	5164	71100	316: ¿CUENTA CON ACCESO A SERVICIO SANITARIO? 1. Sí, de familiar o amigo(a) 2. No tiene
209	<a href="#">r317</a>	Tipo de servicio sanitario que utiliza	discrete	numeric-2.0	73723	2541	<a href="#">r317 question details</a>
210	<a href="#">r318</a>	Comparte el servicio sanitario con otros hogares	discrete	numeric-1.0	73723	2541	318: ¿COMPARTE ESTE HOGAR EL SERVICIO SANITARIO QUE UTILIZA CON OTROS HOGARES?
211	<a href="#">r318_1</a>	Número de hogares que utilizan el servicio sanitario	discrete	numeric-2.0	12160	64104	318_1: ¿COMPARTE ESTE HOGAR EL SERVICIO SANITARIO



File EHPM 2016							
#	Name	Label	Type	Format	Valid	Invalid	Question
							QUE UTILIZA CON OTROS HOGARES? ¿CUÁNTOS HOGARES COMPARTEN EL SERVICIO SANITARIO?
212	<a href="#">r319a</a>	Forma en la que se deshacen de las excretas	discrete	numeric-1.0	2541	73723	319: ¿QUÉ HACEN CON LAS EXCRETAS? Primera forma en la que se deshacen de las excretas 1. Las depositan en servicio sanitario 2. Se depositan en un pozo o resumidero 3. Se depositan en una quebrada o río 4. Va a la calle o al aire libre 5. Otros _____
213	<a href="#">r319b</a>	Forma en la que se deshacen de las excretas	discrete	numeric-1.0	0	76264	319: ¿QUÉ HACEN CON LAS EXCRETAS? Segunda forma en la que se deshacen de las excretas 1. Las depositan en servicio sanitario 2. Se depositan en un pozo o resumidero 3. Se depositan en una quebrada o río 4. Va a la calle o al aire libre 5. Otros _____
214	<a href="#">r319c</a>	Forma en la que se deshacen de las excretas	discrete	numeric-1.0	0	76264	319: ¿QUÉ HACEN CON LAS EXCRETAS? Tercera forma en la que se deshacen de las excretas 1. Las depositan en servicio sanitario 2. Se depositan en un pozo o resumidero 3. Se depositan en una quebrada o río 4. Va a la calle o al aire libre 5. Otros _____
215	<a href="#">r319otr</a>	Otra forma en la que se deshacen de las excretas	discrete	numeric-1.0	7	76257	319: ¿QUÉ HACEN CON LAS EXCRETAS? Otros _____
216	<a href="#">r320</a>	Forma en la que se deshacen de las aguas grises	discrete	numeric-1.0	76264	0	320: ¿CÓMO SE DESHACEN EN LA VIVIENDA DE LAS AGUAS RESIDUALES (GRISES)? 1. Alcantarillado 2. Pozo o resumidero 3. Fosa séptica 4. Quebrada o río 5. A la calle o al aire libre 6. Otros _____
217	<a href="#">r320otr</a>	Otra forma en la que se deshacen de las aguas grises	discrete	numeric-1.0	28	76236	320: ¿CÓMO SE DESHACEN EN LA VIVIENDA DE LAS AGUAS RESIDUALES (GRISES)? Otros _____
218	<a href="#">r321a1</a>	Recibe el hogar subsidio de gas	discrete	numeric-1.0	76264	0	321A1: ¿QUÉ BENEFICIOS RECIBE EL HOGAR DE PARTE DEL GOBIERNO? Recibe el hogar de parte del gobierno subsidio de gas 1. Sí 2. No
219	<a href="#">r321a2</a>	Recibe el hogar subsidio de energía eléctrica	discrete	numeric-1.0	76264	0	321A2: ¿QUÉ BENEFICIOS RECIBE EL HOGAR DE PARTE DEL GOBIERNO? Recibe el hogar de parte del gobierno subsidio de energía eléctrica 1. Sí 2. No
220	<a href="#">r321a3</a>	Recibe el hogar bonos comunidades solidarias rurales	discrete	numeric-1.0	76264	0	321A3: ¿QUÉ BENEFICIOS RECIBE EL HOGAR DE PARTE DEL GOBIERNO? Recibe el hogar de parte del gobierno bonos de comunidades solidarias rurales 1. Sí 2. No
221	<a href="#">r321a4</a>	Recibe el hogar bonos comunidades solidarias urbanas	discrete	numeric-1.0	76264	0	321A7: ¿QUÉ BENEFICIOS RECIBE EL HOGAR DE PARTE DEL GOBIERNO? Recibe el hogar de parte

File EHPM 2016							
#	Name	Label	Type	Format	Valid	Invalid	Question
							del gobierno bonos de comunidades solidarias urbanas 1. Sí 2. No
222	<a href="#">r321a5</a>	Recibe el hogar pensión básica universal	discrete	numeric-1.0	76264	0	321A5: ¿QUÉ BENEFICIOS RECIBE EL HOGAR DE PARTE DEL GOBIERNO? Recibe el hogar de parte del gobierno pensión básica universal 1. Sí 2. No
223	<a href="#">r321a6</a>	Recibe el hogar subsidio de agua	discrete	numeric-1.0	76264	0	321A6: ¿QUÉ BENEFICIOS RECIBE EL HOGAR DE PARTE DEL GOBIERNO? Recibe el hogar de parte del gobierno subsidio de agua 1. Sí 2. No
224	<a href="#">r321a7</a>	Recibe el hogar otro beneficio	discrete	numeric-1.0	76264	0	321A7: ¿QUÉ BENEFICIOS RECIBE EL HOGAR DE PARTE DEL GOBIERNO? Recibe el hogar de parte del gobierno algún otro beneficio 1. Sí 2. No
225	<a href="#">r321a8</a>	Recibe el hogar paquete agrícola	discrete	numeric-1.0	76264	0	321A8: ¿QUÉ BENEFICIOS RECIBE EL HOGAR DE PARTE DEL GOBIERNO? Recibe el hogar de parte del gobierno paquete agrícola 1. Sí 2. No
226	<a href="#">r321aotr</a>	Otro beneficio que recibe el hogar	discrete	numeric-1.0	48	76216	321otros: ¿QUÉ BENEFICIOS RECIBE EL HOGAR DE PARTE DEL GOBIERNO? Otros_____
227	<a href="#">r322</a>	Combustible utilizado predominantemente para cocinar	discrete	numeric-1.0	76264	0	322: ¿QUÉ COMBUSTIBLE UTILIZAN PREDOMINANTEMENTE PARA COCINAR? 1. Electricidad 2. Kerosene (gas) 3. Gas propano 4. Leña 5. Carbón 6. Ninguno 7. Otros_____
228	<a href="#">r322otr</a>	Otro combustible utilizado predominantemente para cocinar	discrete	numeric-1.0	0	76264	322: ¿QUÉ COMBUSTIBLE UTILIZAN PREDOMINANTEMENTE PARA COCINAR? Otros_____
229	<a href="#">r323</a>	Tiene servicio doméstico	discrete	numeric-1.0	76264	0	323. ¿TIENE USTED EMPLEADAS(OS) DOMÉSTICAS(OS)? 1. Sí 2. No
230	<a href="#">r323b</a>	Pago mensual por el servicio doméstico	discrete	numeric-6.2	2023	74241	323. ¿TIENE USTED EMPLEADAS(OS) DOMÉSTICAS(OS)? Sí ¿CUÁNTO LE(S) PAGA MENSUALMENTE?
231	<a href="#">r3241a</a>	Tiene el hogar teléfono fijo	discrete	numeric-1.0	76264	0	3241a. ¿TIENE USTED EN USO? 1. Teléfono Fijo
232	<a href="#">r3241b</a>	Número de teléfonos fijos	discrete	numeric-2.0	12558	63706	3241b. ¿TIENE USTED EN USO? 1. Teléfono Fijo ¿Cuántos?
233	<a href="#">r3242a</a>	Tiene el hogar teléfono celular	discrete	numeric-1.0	76264	0	3242a. ¿TIENE USTED EN USO? 2. Teléfono Celular
234	<a href="#">r3242b</a>	Número de teléfonos celulares	discrete	numeric-2.0	72360	3904	3242b. ¿TIENE USTED EN USO? 2. Teléfono Celular ¿Cuántos?
235	<a href="#">r3243a</a>	Tiene el hogar internet	discrete	numeric-1.0	76264	0	3243a. ¿TIENE USTED EN USO? 3. Internet
236	<a href="#">r3243a1</a>	Tiene el hogar internet móvil	discrete	numeric-1.0	76264	0	3243a1. ¿TIENE USTED EN USO? 3.1. Internet Móvil
237	<a href="#">r3244a</a>	Tiene el hogar cable	discrete	numeric-1.0	76264	0	3244a. ¿TIENE USTED EN USO? 4. Cable

File EHPM 2016							
#	Name	Label	Type	Format	Valid	Invalid	Question
238	<a href="#">r3245a</a>	Tiene el hogar cable del vecino	discrete	numeric-1.0	76264	0	3242a. ¿TIENE USTED EN USO? 5. Cable del vecino
239	<a href="#">r325</a>	Forma en la que se deshace de la basura	discrete	numeric-1.0	76264	0	325. ¿CÓMO SE DESHACEN DE LA BASURA EN ESTE HOGAR? 1. Recolección domiciliar pública 2. Recolección domiciliar privada 3. La depositan en contenedores 4. La entierran 5. La queman 6. La depositan en cualquier lugar 7. Otros _____ 8. La recicla
240	<a href="#">r325ot</a>	Otra forma en la que se deshace de la basura	discrete	numeric-1.0	187	76077	325. ¿CÓMO SE DESHACEN DE LA BASURA EN ESTE HOGAR? Otros _____
241	<a href="#">r32601a</a>	Tiene el hogar radio	discrete	numeric-1.0	76264	0	32601a. EQUIPAMIENTO DEL HOGAR. Tiene el hogar 01. ¿Radio? 1. Sí 2. No
242	<a href="#">r32601b</a>	Número de radios	discrete	numeric-1.0	24408	51856	32601b. EQUIPAMIENTO DEL HOGAR. Tiene el hogar 01. ¿Radio? SI ¿Cuántos?
243	<a href="#">r32602a</a>	Tiene el hogar equipo de sonido	discrete	numeric-1.0	76264	0	32602a. EQUIPAMIENTO DEL HOGAR. Tiene el hogar 02. ¿Equipo de sonido? 1. Sí 2. No
244	<a href="#">r32602b</a>	Número de equipos de sonido	discrete	numeric-1.0	35150	41114	32602b. EQUIPAMIENTO DEL HOGAR. Tiene el hogar 02. ¿Equipo de sonido? SI ¿Cuántos?
245	<a href="#">r32603a</a>	Tiene el hogar televisor	discrete	numeric-1.0	76264	0	32603a. EQUIPAMIENTO DEL HOGAR. Tiene el hogar 03. ¿T.V.? 1. Sí 2. No
246	<a href="#">r32603b</a>	Número de televisores	discrete	numeric-1.0	66002	10262	32603b. EQUIPAMIENTO DEL HOGAR. Tiene el hogar 03. ¿T.V.? SI ¿Cuántos?
247	<a href="#">r32604a</a>	Tiene el hogar video casetera o DVD	discrete	numeric-1.0	76264	0	32604a. EQUIPAMIENTO DEL HOGAR. Tiene el hogar 04. ¿Video casetera o DVD? 1. Sí 2. No
248	<a href="#">r32604b</a>	Número de video caseteras o DVD	discrete	numeric-1.0	30948	45316	32604b. EQUIPAMIENTO DEL HOGAR. Tiene el hogar 04. ¿Video casetera o DVD? SI ¿Cuántas?
249	<a href="#">r32605a</a>	Tiene el hogar refrigeradora	discrete	numeric-1.0	76264	0	32605a. EQUIPAMIENTO DEL HOGAR. Tiene el hogar 05. ¿Refrigeradora? 1. Sí 2. No
250	<a href="#">r32605b</a>	Número de refrigeradoras	discrete	numeric-1.0	51592	24672	32605b. EQUIPAMIENTO DEL HOGAR. Tiene el hogar 05. ¿Refrigeradora? SI ¿Cuántas?
251	<a href="#">r32606a</a>	Tiene el hogar lavadora	discrete	numeric-1.0	76264	0	32606a. EQUIPAMIENTO DEL HOGAR. Tiene el hogar 06. ¿Lavadora? 1. Sí 2. No
252	<a href="#">r32606b</a>	Número de lavadoras	discrete	numeric-1.0	10382	65882	32606b. EQUIPAMIENTO DEL HOGAR. Tiene el hogar 06. ¿Lavadora? SI ¿Cuántas?
253	<a href="#">r32607a</a>	Tiene el hogar licuadora	discrete	numeric-1.0	76264	0	32607a. EQUIPAMIENTO DEL HOGAR. Tiene el hogar 07. ¿Licuadora? 1. Sí 2. No

File EHPM 2016							
#	Name	Label	Type	Format	Valid	Invalid	Question
254	<a href="#">r32607b</a>	Número de licuadoras	discrete	numeric-1.0	42288	33976	32607b. EQUIPAMIENTO DEL HOGAR. Tiene el hogar 07. ¿Licuadora? SI ¿Cuántas?
255	<a href="#">r32608a</a>	Tiene el hogar ventilador	discrete	numeric-1.0	76264	0	32608a. EQUIPAMIENTO DEL HOGAR. Tiene el hogar 08. ¿Ventilador? 1. Sí 2. No
256	<a href="#">r32608b</a>	Número de ventiladores	discrete	numeric-1.0	29121	47143	32608b. EQUIPAMIENTO DEL HOGAR. Tiene el hogar 08. ¿Ventilador? SI ¿Cuántos?
257	<a href="#">r32609a</a>	Tiene el hogar computadora	discrete	numeric-1.0	76264	0	32609a. EQUIPAMIENTO DEL HOGAR. Tiene el hogar 09. ¿Computadora? 1. Sí 2. No
258	<a href="#">r32609b</a>	Número de computadoras	discrete	numeric-1.0	11448	64816	32609b. EQUIPAMIENTO DEL HOGAR. Tiene el hogar 09. ¿Computadora? SI ¿Cuántas?
259	<a href="#">r32610a</a>	Tiene el hogar secadora de ropa	discrete	numeric-1.0	76264	0	32610a. EQUIPAMIENTO DEL HOGAR. Tiene el hogar 10. ¿Secadora de ropa? 1. Sí 2. No
260	<a href="#">r32610b</a>	Número de secadoras de ropa	discrete	numeric-1.0	638	75626	32610b. EQUIPAMIENTO DEL HOGAR. Tiene el hogar 10. ¿Secadora de ropa? SI ¿Cuántas?
261	<a href="#">r32611a</a>	Tiene el hogar máquina de coser	discrete	numeric-1.0	76264	0	32611a. EQUIPAMIENTO DEL HOGAR. Tiene el hogar 11. ¿Máquina de coser? 1. Sí 2. No
262	<a href="#">r32611b</a>	Número de máquinas de coser	discrete	numeric-1.0	5479	70785	32611b. EQUIPAMIENTO DEL HOGAR. Tiene el hogar 11. ¿Máquina de coser? SI ¿Cuántas?
263	<a href="#">r32612a</a>	Tiene el hogar vehículo (uso del hogar)	discrete	numeric-1.0	76264	0	32612a. EQUIPAMIENTO DEL HOGAR. Tiene el hogar 12. ¿Vehículo (uso del hogar)? 1. Sí 2. No
264	<a href="#">r32612b</a>	Número de vehículos	discrete	numeric-1.0	9467	66797	32612b. EQUIPAMIENTO DEL HOGAR. Tiene el hogar 12. ¿Vehículo (uso del hogar)? SI ¿Cuántos?
265	<a href="#">r32613a</a>	Tiene el hogar plancha	discrete	numeric-1.0	76264	0	32613a. EQUIPAMIENTO DEL HOGAR. Tiene el hogar 13. ¿Plancha? (ropa) 1. Sí 2. No
266	<a href="#">r32613b</a>	Número de planchas	discrete	numeric-1.0	52686	23578	32613b. EQUIPAMIENTO DEL HOGAR. Tiene el hogar 13. ¿Plancha? (ropa) SI ¿Cuántas?
267	<a href="#">r32614a</a>	Tiene el hogar horno microondas	discrete	numeric-1.0	76264	0	32614a. EQUIPAMIENTO DEL HOGAR. Tiene el hogar 14. ¿Horno microonda? 1. Sí 2. No
268	<a href="#">r32614b</a>	Número de hornos microondas	discrete	numeric-1.0	6856	69408	32614b. EQUIPAMIENTO DEL HOGAR. Tiene el hogar 14. ¿Horno microonda? SI ¿Cuántos?
269	<a href="#">r32615a</a>	Tiene el hogar videojuegos	discrete	numeric-1.0	76264	0	32615a. EQUIPAMIENTO DEL HOGAR. Tiene el hogar 15. ¿Videojuegos (Nintendo)? 1. Sí 2. No
270	<a href="#">r32615b</a>	Número de videojuegos	discrete	numeric-1.0	1281	74983	32615b. EQUIPAMIENTO DEL HOGAR. Tiene el hogar 15. ¿Videojuegos (Nintendo)? SI ¿Cuántos?
271	<a href="#">r32616a</a>	Tiene el hogar generador de electricidad	discrete	numeric-1.0	76264	0	32616a. EQUIPAMIENTO DEL HOGAR. Tiene el hogar 16. ¿Generador de electricidad? 1. Sí 2. No

File EHPM 2016							
#	Name	Label	Type	Format	Valid	Invalid	Question
272	<a href="#">r32616b</a>	Número de generadores de electricidad	discrete	numeric-1.0	42	76222	32616b. EQUIPAMIENTO DEL HOGAR. Tiene el hogar 16. ¿Generador de electricidad? SI ¿Cuántos?
273	<a href="#">r32617a</a>	Tiene el hogar aire acondicionado	discrete	numeric-1.0	76264	0	32617a. EQUIPAMIENTO DEL HOGAR. Tiene el hogar 17. ¿Aire acondicionado? 1. Sí 2. No
274	<a href="#">r32617b</a>	Número de aires acondicionados	discrete	numeric-1.0	572	75692	32617b. EQUIPAMIENTO DEL HOGAR. Tiene el hogar 17. ¿Aire acondicionado? SI ¿Cuántos?
275	<a href="#">r32618a</a>	Tiene el hogar tanque o cisterna	discrete	numeric-1.0	76264	0	32618a. EQUIPAMIENTO DEL HOGAR. Tiene el hogar 18. ¿Tanque o cisterna? 1. Sí 2. No
276	<a href="#">r32618b</a>	Número de tanques o cisternas	discrete	numeric-1.0	2485	73779	32618b. EQUIPAMIENTO DEL HOGAR. Tiene el hogar 18. ¿Tanque o cisterna? SI ¿Cuántas?
277	<a href="#">r32619a</a>	Tiene el hogar motocicleta	discrete	numeric-1.0	76264	0	32619a. EQUIPAMIENTO DEL HOGAR. Tiene el hogar 19. ¿Motocicleta? 1. Sí 2. No
278	<a href="#">r32619b</a>	Número de motocicletas	discrete	numeric-1.0	3706	72558	32619b. EQUIPAMIENTO DEL HOGAR. Tiene el hogar 19. ¿Motocicleta? SI ¿Cuántas?
279	<a href="#">r327</a>	Ha tenido algún problema por corrientes de agua en la vivienda	discrete	numeric-1.0	76264	0	327: AHORA HABLAREMOS SOBRE DAÑOS A SU VIVIENDA, EN LOS ÚLTIMOS 12 MESES CUANDO LLUEVE, ¿HA TENIDO ALGÚN PROBLEMA CON ALGUNA CORRIENTE DE AGUA EN SU CASA O SE INUNDA PARTE DE ELLA? 1 - Si 2 - No
280	<a href="#">r3281</a>	Tuvo daños en la vivienda	discrete	numeric-1.0	1501	74763	3281. ¿QUÉ DAÑOS HA SUFRIDO DEBIDO A LA INUNDACIÓN O CORRENTADA? Tuvo daños en la vivienda 1 - Si 2 - No
281	<a href="#">r3282</a>	Tuvo pérdida de muebles o enseres	discrete	numeric-1.0	1501	74763	3282. ¿QUÉ DAÑOS HA SUFRIDO DEBIDO A LA INUNDACIÓN O CORRENTADA? Tuvo pérdida de muebles o enseres 1 - Si 2 - No
282	<a href="#">r3283</a>	Tuvo pérdida de alimentos	discrete	numeric-1.0	1501	74763	3283. ¿QUÉ DAÑOS HA SUFRIDO DEBIDO A LA INUNDACIÓN O CORRENTADA? Tuvo pérdida de alimentos 1 - Si 2 - No
283	<a href="#">r3284</a>	Tuvo pérdida de animales de granja	discrete	numeric-1.0	1501	74763	3284. ¿QUÉ DAÑOS HA SUFRIDO DEBIDO A LA INUNDACIÓN O CORRENTADA? Tuvo pérdida de animales de granja 1 - Si 2 - No
284	<a href="#">r3285</a>	Tuvo lesiones a un miembro del hogar	discrete	numeric-1.0	1501	74763	3285. ¿QUÉ DAÑOS HA SUFRIDO DEBIDO A LA INUNDACIÓN O CORRENTADA? Tuvo lesiones a un miembro del hogar 1 - Si 2 - No
285	<a href="#">r3286</a>	Tuvo enfermedad en un miembro del hogar	discrete	numeric-1.0	1501	74763	3286. ¿QUÉ DAÑOS HA SUFRIDO DEBIDO A LA INUNDACIÓN O CORRENTADA? Tuvo enfermedad en un miembro del hogar 1 - Si 2 - No
286	<a href="#">r3287</a>	Tuvo otros daños	discrete	numeric-1.0	1501	74763	3287. ¿QUÉ DAÑOS HA SUFRIDO DEBIDO A LA INUNDACIÓN O

File EHPM 2016							
#	Name	Label	Type	Format	Valid	Invalid	Question
							CORRENTADA? Tuvo otros daños 1 - Si 2 - No
287	<a href="#">r329</a>	Ha sufrido en la vivienda algún derrumbe o alúd	discrete	numeric-1.0	76264	0	329: EN LOS ÚLTIMOS 12 MESES, ¿HA SUFRIDO EN SU TERRENO O VIVIENDA ALGÚN DERRUMBE O ALUD? 1 - Si 2 - No
288	<a href="#">r330</a>	Hay alguna cárcava o quebrada que pueda afectar a la vivienda	discrete	numeric-1.0	76264	0	330: ¿HAY ALGUNA CÁRCAVA O QUEBRADA CERCANA QUE PUEDA CAUSAR UN DERRUMBE QUE AFECTE SU VIVIENDA? 1 - Si 2 - No
289	<a href="#">r33101a</a>	Tipo de gasto en agua (servicio de ANDA)	discrete	numeric-1.0	76264	0	33101a: EL ÚLTIMO GASTO MENSUAL EN Agua... FUE: 1 Pagado o comprado 2 Donado o regalado 3 Autoconsumo/Autosuministro 4 Incluido en el alquiler 5 No gastó 6 No sabe/No responde
290	<a href="#">r33101b</a>	Gasto mensual en agua (servicio de ANDA)	continuous	numeric-6.2	22540	53724	33101b. EL ÚLTIMO GASTO MENSUAL EN ... Agua FUE: ¿CUÁNTO FUE EL ÚLTIMO GASTO MENSUAL? (DOLARES Y CENTAVOS)
291	<a href="#">r33101a1</a>	Tipo de gasto en agua envasada	discrete	numeric-1.0	76264	0	33101a1. EL ÚLTIMO GASTO MENSUAL EN ... Agua envasada FUE: 1 Pagado o comprado 2 Donado o regalado 3 Autoconsumo/Autosuministro 4 Incluido en el alquiler 5 No gastó 6 No sabe/No responde
292	<a href="#">r33101b1</a>	Gasto mensual en agua envasada	continuous	numeric-5.2	5652	70612	33101b1. EL ÚLTIMO GASTO MENSUAL EN ... Agua envasada FUE: ¿CUÁNTO FUE EL ÚLTIMO GASTO MENSUAL? (DOLARES Y CENTAVOS)
293	<a href="#">r33101a2</a>	Tipo de gasto en agua (otras fuentes)	discrete	numeric-1.0	76264	0	33101a2. EL ÚLTIMO GASTO MENSUAL EN ... Agua (otras fuentes) FUE: 1 Pagado o comprado 2 Donado o regalado 3 Autoconsumo/Autosuministro 4 Incluido en el alquiler 5 No gastó 6 No sabe/No responde
294	<a href="#">r33101b2</a>	Gasto mensual en agua (otras fuentes)	continuous	numeric-6.2	38536	37728	33101b2. EL ÚLTIMO GASTO MENSUAL EN ... Agua (otras fuentes) FUE: ¿CUÁNTO FUE EL ÚLTIMO GASTO MENSUAL? (DOLARES Y CENTAVOS)
295	<a href="#">r33102a</a>	Tipo de gasto en electricidad	discrete	numeric-1.0	76264	0	33102a. EL ÚLTIMO GASTO MENSUAL EN ... Electricidad FUE: 1 Pagado o comprado 2 Donado o regalado 3 Autoconsumo/Autosuministro 4 Incluido en el alquiler 5 No gastó 6 No sabe/No responde
296	<a href="#">r33102b</a>	Gasto mensual en electricidad	continuous	numeric-6.2	70714	5550	33102b. EL ÚLTIMO GASTO MENSUAL EN ... Electricidad FUE: ¿CUÁNTO FUE EL ÚLTIMO GASTO MENSUAL? (DOLARES Y CENTAVOS)
297	<a href="#">r33103a</a>	Tipo de gasto en kerosene	discrete	numeric-1.0	76264	0	33103a. EL ÚLTIMO GASTO MENSUAL EN ... kerosene FUE: 1 Pagado o comprado 2 Donado o regalado 3 Autoconsumo/

File EHPM 2016							
#	Name	Label	Type	Format	Valid	Invalid	Question
							Autosuministro 4 Incluido en el alquiler 5 No gastó 6 No sabe/No responde
298	<a href="#">r33103b</a>	Gasto mensual en kerosene	continuous	numeric-5.2	748	75516	33103b. EL ÚLTIMO GASTO MENSUAL EN ...kerosene FUE: ¿CUÁNTO FUE EL ÚLTIMO GASTO MENSUAL? (DOLARES Y CENTAVOS)
299	<a href="#">r33104a</a>	Tipo de gasto en gas propano	discrete	numeric-1.0	76264	0	33104a. EL ÚLTIMO GASTO MENSUAL EN ... Gas propano FUE: 1 Pagado o comprado 2 Donado o regalado 3 Autoconsumo/ Autosuministro 4 Incluido en el alquiler 5 No gastó 6 No sabe/No responde
300	<a href="#">r33104b</a>	Gasto mensual en gas propano	continuous	numeric-5.2	54224	22040	33104b. EL ÚLTIMO GASTO MENSUAL EN ...Gas propano FUE: ¿CUÁNTO FUE EL ÚLTIMO GASTO MENSUAL? (DOLARES Y CENTAVOS)
301	<a href="#">r33105a</a>	Tipo de gasto en candela	discrete	numeric-1.0	76264	0	33105a. EL ÚLTIMO GASTO MENSUAL EN ...Candela FUE: 1 Pagado o comprado 2 Donado o regalado 3 Autoconsumo/ Autosuministro 4 Incluido en el alquiler 5 No gastó 6 No sabe/No responde
302	<a href="#">r33105b</a>	Gasto mensual en candela	continuous	numeric-5.2	1622	74642	33105b. EL ÚLTIMO GASTO MENSUAL EN ... Candela FUE: ¿CUÁNTO FUE EL ÚLTIMO GASTO MENSUAL? (DOLARES Y CENTAVOS)
303	<a href="#">r33106a</a>	Tipo de gasto en leña	discrete	numeric-1.0	76264	0	33106a. EL ÚLTIMO GASTO MENSUAL EN ...Leña FUE: 1 Pagado o comprado 2 Donado o regalado 3 Autoconsumo/Autosuministro 4 Incluido en el alquiler 5 No gastó 6 No sabe/No responde
304	<a href="#">r33106b</a>	Gasto mensual en leña	continuous	numeric-5.2	924	75340	33106b. EL ÚLTIMO GASTO MENSUAL EN ... Leña FUE: ¿CUÁNTO FUE EL ÚLTIMO GASTO MENSUAL? (DOLARES Y CENTAVOS)
305	<a href="#">r33107a</a>	Tipo de gasto en carga de batería	discrete	numeric-1.0	76264	0	33107a. EL ÚLTIMO GASTO MENSUAL EN ...Carga de batería FUE: 331: 1 Pagado o comprado 2 Donado o regalado 3 Autoconsumo/ Autosuministro 4 Incluido en el alquiler 5 No gastó 6 No sabe/No responde
306	<a href="#">r33107b</a>	Gasto mensual en carga de batería	continuous	numeric-5.2	150	76114	33107b. EL ÚLTIMO GASTO MENSUAL EN ...Carga de batería FUE: ¿CUÁNTO FUE EL ÚLTIMO GASTO MENSUAL? (DOLARES Y CENTAVOS)
307	<a href="#">r33108a</a>	Tipo de gasto en internet móvil	discrete	numeric-1.0	76264	0	33108a. EL ÚLTIMO GASTO MENSUAL EN ...Módem FUE: 1 Pagado o comprado 2 Donado o regalado 3 Autoconsumo/ Autosuministro 4 Incluido en el alquiler 5 No gastó 6 No sabe/No responde
308	<a href="#">r33108b</a>	Gasto mensual en internet móvil	continuous	numeric-5.2	738	75526	33108b. EL ÚLTIMO GASTO MENSUAL EN ...Módem FUE:



File EHPM 2016							
#	Name	Label	Type	Format	Valid	Invalid	Question
							¿CUÁNTO FUE EL ÚLTIMO GASTO MENSUAL? (DOLARES Y CENTAVOS)
309	<a href="#">r33109a</a>	Tipo de gasto en teléfono fijo	discrete	numeric-1.0	76264	0	33109a. EL ÚLTIMO GASTO MENSUAL EN ...Teléfono fijo FUE: 1 Pagado o comprado 2 Donado o regalado 3 Autoconsumo/ Autosuministro 4 Incluido en el alquiler 5 No gastó 6 No sabe/No responde
310	<a href="#">r33109b</a>	Gasto mensual en teléfono fijo	continuous	numeric-5.2	5909	70355	33109b. EL ÚLTIMO GASTO MENSUAL EN ...Teléfono fijo FUE: ¿CUÁNTO FUE EL ÚLTIMO GASTO MENSUAL? (DOLARES Y CENTAVOS)
311	<a href="#">r33110a</a>	Tipo de gasto en celular	discrete	numeric-1.0	76264	0	33110a. EL ÚLTIMO GASTO MENSUAL EN ...Celular FUE: 1 Pagado o comprado 2 Donado o regalado 3 Autoconsumo/ Autosuministro 4 Incluido en el alquiler 5 No gastó 6 No sabe/No responde
312	<a href="#">r33110b</a>	Gasto mensual en celular	continuous	numeric-6.2	64956	11308	33110b. EL ÚLTIMO GASTO MENSUAL EN ... Celular FUE: ¿CUÁNTO FUE EL ÚLTIMO GASTO MENSUAL? (DOLARES Y CENTAVOS)
313	<a href="#">r33111a</a>	Tipo de gasto en cable/cable del vecino	discrete	numeric-1.0	76264	0	33111a. EL ÚLTIMO GASTO MENSUAL EN ...Cable/cable del vecino FUE: 1 Pagado o comprado 2 Donado o regalado 3 Autoconsumo/ Autosuministro 4 Incluido en el alquiler 5 No gastó 6 No sabe/No responde
314	<a href="#">r33111b</a>	Gasto mensual en cable/cable del vecino	continuous	numeric-5.2	21101	55163	33111b. EL ÚLTIMO GASTO MENSUAL EN ...Cable/cable del vecino FUE: ¿CUÁNTO FUE EL ÚLTIMO GASTO MENSUAL? (DOLARES Y CENTAVOS)
315	<a href="#">r33112a</a>	Tipo de gasto en internet (hogar)	discrete	numeric-1.0	76264	0	33112a. EL ÚLTIMO GASTO MENSUAL EN ...Internet (hogar) FUE: 1 Pagado o comprado 2 Donado o regalado 3 Autoconsumo/ Autosuministro 4 Incluido en el alquiler 5 No gastó 6 No sabe/No responde
316	<a href="#">r33112b</a>	Gasto mensual en internet (hogar)	continuous	numeric-5.2	2768	73496	33112b. EL ÚLTIMO GASTO MENSUAL EN ...Internet (hogar) FUE: ¿CUÁNTO FUE EL ÚLTIMO GASTO MENSUAL? (DOLARES Y CENTAVOS)
317	<a href="#">r33113a</a>	Tipo de gasto en cibercafé	discrete	numeric-1.0	76264	0	33113a. EL ÚLTIMO GASTO MENSUAL EN ...Cibercafé FUE: 1 Pagado o comprado 2 Donado o regalado 3 Autoconsumo/ Autosuministro 4 Incluido en el alquiler 5 No gastó 6 No sabe/No responde
318	<a href="#">r33113b</a>	Gasto mensual en cibercafé	continuous	numeric-5.2	4415	71849	33113b. EL ÚLTIMO GASTO MENSUAL EN ... Cibercafé FUE: ¿CUÁNTO FUE EL ÚLTIMO GASTO MENSUAL? (DOLARES Y CENTAVOS)



File EHPM 2016							
#	Name	Label	Type	Format	Valid	Invalid	Question
319	<a href="#">r33114a</a>	Tipo de gasto en impuestos municipales	discrete	numeric-1.0	76264	0	33114a. EL ÚLTIMO GASTO MENSUAL EN ...Impuestos municipales FUE: 1 Pagado o comprado 2 Donado o regalado 3 Autoconsumo/ Autosuministro 4 Incluido en el alquiler 5 No gastó 6 No sabe/No responde
320	<a href="#">r33114b</a>	Gasto mensual en impuestos municipales	continuous	numeric-6.2	6681	69583	33114b. EL ÚLTIMO GASTO MENSUAL EN ...Impuestos municipales FUE: ¿CUÁNTO FUE EL ÚLTIMO GASTO MENSUAL? (DOLARES Y CENTAVOS)
321	<a href="#">r33115a</a>	Tipo de gasto en pago de vigilancia	discrete	numeric-1.0	76264	0	33115a. EL ÚLTIMO GASTO MENSUAL EN ...Vigilancia FUE: 1 Pagado o comprado 2 Donado o regalado 3 Autoconsumo/ Autosuministro 4 Incluido en el alquiler 5 No gastó 6 No sabe/No responde
322	<a href="#">r33115b</a>	Gasto mensual en pago de vigilancia	continuous	numeric-6.2	1316	74948	33115b. EL ÚLTIMO GASTO MENSUAL EN ... Vigilancia FUE: ¿CUÁNTO FUE EL ÚLTIMO GASTO MENSUAL? (DOLARES Y CENTAVOS)
323	<a href="#">r33116a</a>	Tipo de gasto en recolección de basura	discrete	numeric-1.0	76264	0	33116a. EL ÚLTIMO GASTO MENSUAL EN ...Recolección de basura FUE: 1 Pagado o comprado 2 Donado o regalado 3 Autoconsumo/ Autosuministro 4 Incluido en el alquiler 5 No gastó 6 No sabe/No responde
324	<a href="#">r33116b</a>	Gasto mensual en recolección de basura	continuous	numeric-5.2	1512	74752	33116b. EL ÚLTIMO GASTO MENSUAL EN ...Recolección de basura FUE: ¿CUÁNTO FUE EL ÚLTIMO GASTO MENSUAL? (DOLARES Y CENTAVOS)
325	<a href="#">r33117a</a>	Tipo de gasto en paquete de servicios	discrete	numeric-1.0	76264	0	33117a. EL ÚLTIMO GASTO MENSUAL EN ... Otro servicio FUE: 1 Pagado o comprado 2 Donado o regalado 3 Autoconsumo/ Autosuministro 4 Incluido en el alquiler 5 No gastó 6 No sabe/No responde
326	<a href="#">r33117b</a>	Gasto mensual en paquete de servicios	continuous	numeric-6.2	6325	69939	33117b. EL ÚLTIMO GASTO MENSUAL EN ...Otro servicio FUE: ¿CUÁNTO FUE EL ÚLTIMO GASTO MENSUAL? (DOLARES Y CENTAVOS)
327	<a href="#">r33117otr</a>	Otro servicio que recibe el hogar	discrete	numeric-1.0	691	75573	33117otr. EL ÚLTIMO GASTO MENSUAL EN ...Otro servicio que recibe el hogar FUE: ¿CUÁNTO FUE EL ÚLTIMO GASTO MENSUAL? (DOLARES Y CENTAVOS)
328	<a href="#">r331total</a>	Gasto mensual total en servicios	continuous	numeric-7.2	76264	0	331total. Gasto total de la pregunta 331
329	<a href="#">r402</a>	Número de orden del informante	discrete	numeric-2.0	69614	6650	402. N° DE ORDEN DEL INFORMANTE
330	<a href="#">r403</a>	Realizó algún trabajo la semana anterior	discrete	numeric-1.0	69614	6650	403. LA SEMANA ANTERIOR (...), ¿REALIZÓ ALGÚN TRABAJO POR LO MENOS UNA HORA? (Sin contar los quehaceres del hogar) 1. Sí 2. No

File EHPM 2016							
#	Name	Label	Type	Format	Valid	Invalid	Question
331	<a href="#">r404</a>	Realizó alguna actividad para obtener ingresos la semana anterior	discrete	numeric-2.0	37804	38460	<a href="#">r404 question details</a>
332	<a href="#">r405A</a>	Tiene algún empleo fijo al que próximamente volverá	discrete	numeric-1.0	37804	38460	405 A. AUNQUE YA ME DIJO QUE (...) NO TRABAJÓ LA SEMANA ANTERIOR, ¿TIENE ALGÚN EMPLEO FIJO AL QUE PRÓXIMAMENTE VOLVERÁ? 1. Sí 2. No
333	<a href="#">r405b</a>	Tiene algún negocio, empresa o actividad propia a la que próximamente volverá	discrete	numeric-1.0	37528	38736	405 B. ¿TIENE (...) ALGÚN NEGOCIO, EMPRESA O ACTIVIDAD PROPIA A LA QUE PRÓXIMAMENTE VOLVERÁ? 1. Sí 2. No
334	<a href="#">r406</a>	Razón por la que no trabajó la semana anterior	discrete	numeric-4.1	276	75988	<a href="#">r406 question details</a>
335	<a href="#">r4061</a>	Número de semanas que dejó de trabajar	continuous	numeric-2.0	201	76063	406. ¿CUÁL ES LA RAZÓN PRINCIPAL POR LA QUE (...) NO TRABAJÓ LA SEMANA ANTERIOR? Si responde del 1 al 5, ¿cuántas semanas al año dejó de trabajar?
336	<a href="#">r4062</a>	Número de días que dejó de trabajar	discrete	numeric-1.0	1	76263	406. ¿CUÁL ES LA RAZÓN PRINCIPAL POR LA QUE (...) NO TRABAJÓ LA SEMANA ANTERIOR? Si dejó de trabajar menos de 5 días, anotar número de días.
337	<a href="#">r406a</a>	Recibió sueldo, salario o paga durante el período de ausencia	discrete	numeric-1.0	75	76189	406 A. ¿DURANTE ESE PERÍODO DE AUSENCIA (...) RECIBE SUELDO, SALARIO O PAGA? 1. Sí 2. No
338	<a href="#">r406b</a>	Tiempo en el que regresará al mismo trabajo	discrete	numeric-1.0	67	76197	406 B. ¿EN CUÁNTO TIEMPO (...) REGRESARÁ A ESE MISMO TRABAJO? 1. Ya se incorporó o regresará en esa misma semana 2. En cuatro semanas o menos 3. En más de 4 semanas 4. No hay seguridad de que regrese o cuándo reinicie su actividad 5. No regresará 6. No sabe
339	<a href="#">r407</a>	Buscó trabajo o trató de establecer su propia empresa o negocio	discrete	numeric-1.0	37265	38999	407. EN LAS CUATRO SEMANAS ANTERIORES (...), ¿ESTUVO BUSCANDO TRABAJO O TRATANDO DE ESTABLECER SU PROPIA EMPRESA O NEGOCIO? 1. Sí 2. No
340	<a href="#">r408</a>	Actividad que realizó para buscar trabajo o establecer su propia empresa o negocio	discrete	numeric-1.0	1286	74978	<a href="#">r408 question details</a>
341	<a href="#">r408otr</a>	Otra actividad que realizó para buscar trabajo o establecer su propia empresa o negocio	discrete	numeric-1.0	0	76264	408otr. ¿QUÉ HIZO (...) EN LAS CUATRO SEMANAS ANTERIORES PARA BUSCAR TRABAJO O ESTABLECER SU PROPIA EMPRESA O NEGOCIO? Otros _____
342	<a href="#">r409</a>	Razón por la que no buscó trabajo	discrete	numeric-2.0	35979	40285	<a href="#">r409 question details</a>
343	<a href="#">r409otr</a>	Otra razón por la que no buscó trabajo	continuous	numeric-2.0	463	75801	409. ¿POR QUÉ (...) NO BUSCÓ TRABAJO? Otros _____

File EHPM 2016							
#	Name	Label	Type	Format	Valid	Invalid	Question
344	<a href="#">r409a</a>	Hubiera estado dispuesto a trabajar si hubiera encontrado trabajo o conseguido clientes	discrete	numeric-1.0	2302	73962	409 A. SI DURANTE LA SEMANA ANTERIOR (...) HUBIERA ENCONTRADO TRABAJO O CONSEGUIDO CLIENTES, ¿HUBIERA ESTADO DISPUESTO(A) A TRABAJAR EN EL MISMO MOMENTO O A MÁS TARDAR EN DOS SEMANAS? 1. Sí 2. No
345	<a href="#">r410</a>	Ha trabajado antes	discrete	numeric-1.0	18944	57320	410. ¿(...) HA TRABAJADO ANTES? 1. Sí 2. No
346	<a href="#">r411a</a>	Horas (de lunes a viernes) que trabajó la semana anterior	continuous	numeric-2.0	31270	44994	411a. ¿CUÁNTAS HORAS, DÍAS Y EN QUÉ JORNADA TRABAJÓ EFECTIVAMENTE (...) LA SEMANA ANTERIOR? Horas. A. De lunes a viernes
347	<a href="#">r411b</a>	Días (de lunes a viernes) que trabajó la semana anterior	discrete	numeric-1.0	31270	44994	411b. ¿CUÁNTAS HORAS, DÍAS Y EN QUÉ JORNADA TRABAJÓ EFECTIVAMENTE (...) LA SEMANA ANTERIOR? Días. A. De lunes a viernes
348	<a href="#">r411c</a>	Jornada (de lunes a viernes) que trabajó la semana anterior	discrete	numeric-1.0	31270	44994	411c. ¿CUÁNTAS HORAS, DÍAS Y EN QUÉ JORNADA TRABAJÓ EFECTIVAMENTE (...) LA SEMANA ANTERIOR? A. De lunes a viernes Jornada. 1. De 7 a.m. a 6 p.m. 2. De 6 p.m. a 7 a.m. 3. Mixta
349	<a href="#">r411d</a>	Horas (sábado y domingo) que trabajó la semana anterior	continuous	numeric-2.0	21558	54706	411ad. ¿CUÁNTAS HORAS, DÍAS Y EN QUÉ JORNADA TRABAJÓ EFECTIVAMENTE (...) LA SEMANA ANTERIOR? Horas. B. De sábado a domingo
350	<a href="#">r411e</a>	Días (sábado y domingo) que trabajó la semana anterior	discrete	numeric-1.0	21558	54706	411e. ¿CUÁNTAS HORAS, DÍAS Y EN QUÉ JORNADA TRABAJÓ EFECTIVAMENTE (...) LA SEMANA ANTERIOR? Días. B. De sábado a domingo
351	<a href="#">r411f</a>	Jornada (sábado y domingo) que trabajó la semana anterior	discrete	numeric-1.0	21558	54706	411f. ¿CUÁNTAS HORAS, DÍAS Y EN QUÉ JORNADA TRABAJÓ EFECTIVAMENTE (...) LA SEMANA ANTERIOR? B. De sábado a domingo Jornada. 1. De 7 a.m. a 6 p.m. 2. De 6 p.m. a 7 a.m. 3. Mixta
352	<a href="#">r412a</a>	Horas (de lunes a viernes) que trabaja habitualmente a la semana	continuous	numeric-2.0	11336	64928	412a. ¿CUÁNTAS HORAS, DÍAS Y EN QUÉ JORNADA TRABAJA (...) HABITUALMENTE A LA SEMANA? Horas A. De lunes a viernes
353	<a href="#">r412b</a>	Días (de lunes a viernes) que trabaja habitualmente a la semana	discrete	numeric-1.0	11336	64928	412b. ¿CUÁNTAS HORAS, DÍAS Y EN QUÉ JORNADA TRABAJA (...) HABITUALMENTE A LA SEMANA? Días A. De lunes a viernes
354	<a href="#">r412c</a>	Jornada (de lunes a viernes) que trabaja habitualmente a la semana	discrete	numeric-1.0	11336	64928	412c. ¿CUÁNTAS HORAS, DÍAS Y EN QUÉ JORNADA TRABAJA (...) HABITUALMENTE A LA SEMANA? A. De lunes a viernes Jornada 1. De 7 a.m. a 6 p.m. 2. De 6 p.m. a 7 a.m. 3. Mixta

File EHPM 2016							
#	Name	Label	Type	Format	Valid	Invalid	Question
355	<a href="#">r412d</a>	Horas (sábado y domingo) que trabaja habitualmente a la semana	continuous	numeric-2.0	6589	69675	412d. ¿CUÁNTAS HORAS, DÍAS Y EN QUÉ JORNADA TRABAJA (...) HABITUALMENTE A LA SEMANA? Horas B. De sábado a domingo
356	<a href="#">r412e</a>	Días (sábado y domingo) que trabaja habitualmente a la semana	discrete	numeric-1.0	6589	69675	412e. ¿CUÁNTAS HORAS, DÍAS Y EN QUÉ JORNADA TRABAJA (...) HABITUALMENTE A LA SEMANA? Días B. De sábado a domingo
357	<a href="#">r412f</a>	Jornada (sábado y domingo) que trabaja habitualmente a la semana	discrete	numeric-1.0	6589	69675	412f. ¿CUÁNTAS HORAS, DÍAS Y EN QUÉ JORNADA TRABAJA (...) HABITUALMENTE A LA SEMANA? B. De sábado a domingo Jornada 1. De 7 a.m. a 6 p.m. 2. De 6 p.m. a 7 a.m. 3. Mixta
358	<a href="#">r413</a>	Razón por la que trabaja menos de 40 horas en la semana	discrete	numeric-2.0	10419	65845	<a href="#">r413 question details</a>
359	<a href="#">r413otr</a>	Otra razón por la que trabaja menos de 40 horas	continuous	numeric-2.0	65	76199	413. ¿POR QUÉ RAZÓN (...) TRABAJA MENOS DE 40 HORAS? Otros _____
360	<a href="#">r413a</a>	Razón por la que trabaja 40 horas o más en la semana	discrete	numeric-1.0	21930	54334	<a href="#">r413a question details</a>
361	<a href="#">r413a_otr</a>	Otra razón por la que trabaja 40 horas o más en la semana	discrete	numeric-1.0	61	76203	413 A: ¿POR QUÉ RAZÓN (...) TRABAJA 40 O MÁS HORAS EN LA SEMANA? 7. Otros _____
362	<a href="#">r414</a>	Código de la ocupación (CIUO 08)	continuous	numeric-4.0	32349	43915	414. ¿CUÁL ES LA OCUPACIÓN O TIPO DE TRABAJO QUE (...) REALIZA?
363	<a href="#">r416</a>	Código de la actividad económica (CIIU Rev. 4)	continuous	numeric-4.0	32349	43915	416. ¿A QUÉ SE DEDICA LA EMPRESA O INSTITUCIÓN EN LA CUAL TRABAJA?
364	<a href="#">r417a01</a>	En su empleo trabaja con herramientas peligrosas	discrete	numeric-1.0	32349	43915	417a01. ¿EN SU EMPLEO (...) TRABAJA: 01. Con herramientas peligrosas? (cortopunzantes, máquinas en movimiento, etc.) 1. SÍ 2. NO
365	<a href="#">r417a02</a>	En su empleo trabaja con químicos	discrete	numeric-1.0	32349	43915	417a02. ¿EN SU EMPLEO (...) TRABAJA: 02. Con químicos? (pinturas, salas de belleza, pesticidas, etc.) 1. SÍ 2. NO
366	<a href="#">r417a03</a>	En su empleo trabaja llevando cargas pesadas	discrete	numeric-1.0	32349	43915	417a03. ¿EN SU EMPLEO (...) TRABAJA: 03. Llevando cargas pesadas? 1. SÍ 2. NO
367	<a href="#">r417a04</a>	En su empleo trabaja en ambiente con gases, fuego	discrete	numeric-1.0	32349	43915	417a04. ¿EN SU EMPLEO (...) TRABAJA: 04. En ambiente con gases, fuego? 1. SÍ 2. NO
368	<a href="#">r417a05</a>	En su empleo trabaja en ambiente con polvo, humo	discrete	numeric-1.0	32349	43915	417a05. ¿EN SU EMPLEO (...) TRABAJA: 05. En ambiente con polvo, humo? 1. SÍ 2. NO
369	<a href="#">r417a06</a>	En su empleo trabaja con explosivos	discrete	numeric-1.0	32349	43915	417a06. ¿EN SU EMPLEO (...) TRABAJA: 06. Con explosivos? 1. SÍ 2. NO
370	<a href="#">r417a07</a>	En su empleo trabaja en alturas	discrete	numeric-1.0	32349	43915	417a07. ¿EN SU EMPLEO (...) TRABAJA: 07. En alturas? 1. SÍ 2. NO

File EHPM 2016							
#	Name	Label	Type	Format	Valid	Invalid	Question
371	<a href="#">r417a08</a>	En su empleo trabaja bajo el agua, en altamar o en manglares	discrete	numeric-1.0	32349	43915	417a08. ¿EN SU EMPLEO (...) TRABAJA: 08. Bajo el agua, en altamar o en manglares? 1. SÍ 2. NO
372	<a href="#">r417a09</a>	En su empleo trabaja bajo tierra	discrete	numeric-1.0	32349	43915	417a09. ¿EN SU EMPLEO (...) TRABAJA: 09. Bajo tierra? 1. SÍ 2. NO
373	<a href="#">r417a10</a>	En su empleo trabaja con temperaturas o humedad extrema	discrete	numeric-1.0	32349	43915	417a10. ¿EN SU EMPLEO (...) TRABAJA: 10. Con temperaturas o humedad extrema? 1. SÍ 2. NO
374	<a href="#">r417a11</a>	En su empleo trabaja en ambiente bullicioso	discrete	numeric-1.0	32349	43915	417a11. ¿EN SU EMPLEO (...) TRABAJA: 11. En ambiente bullicioso? 1. SÍ 2. NO
375	<a href="#">r417a12</a>	En su empleo trabaja con luz insuficiente	discrete	numeric-1.0	32349	43915	417a12. ¿EN SU EMPLEO (...) TRABAJA: 12. Con luz insuficiente? 1. SÍ 2. NO
376	<a href="#">r417a13</a>	En su empleo trabaja con mota u otras partículas	discrete	numeric-1.0	32349	43915	417a13. ¿EN SU EMPLEO (...) TRABAJA: 13. Mota u otras partículas? 1. SÍ 2. NO
377	<a href="#">r417a14</a>	En su empleo trabaja con alguna otra dificultad	discrete	numeric-1.0	32349	43915	417a14. ¿EN SU EMPLEO (...) TRABAJA: 14. Otros? 1. SÍ 2. NO
378	<a href="#">r417a14otr</a>	Otra dificultad con la cual trabaja	discrete	numeric-1.0	90	76174	417a14. ¿EN SU EMPLEO (...) TRABAJA: 14. Otros? 1. SÍ 2. NO
379	<a href="#">r417a15</a>	En su empleo trabaja con riesgo de accidentes graves	discrete	numeric-1.0	32349	43915	417a15. ¿EN SU EMPLEO (...) TRABAJA: 15. Riesgo de accidentes graves? 1. SÍ 2. NO
380	<a href="#">r417a16</a>	En su empleo trabaja con agresiones verbales o amenazas	discrete	numeric-1.0	32349	43915	417a16. ¿EN SU EMPLEO (...) TRABAJA: 16. Agresiones verbales o amenazas? 1. SÍ 2. NO
381	<a href="#">r417a</a>	Le proveen de medidas o equipo de seguridad	discrete	numeric-1.0	19424	56840	417 A. PARA PROTEGERLO(A) DE ESAS CONDICIONES, ¿SE PROVEE O LE PROVEEN A (...) MEDIDAS O EQUIPO DE SEGURIDAD? 1. Sí 2. No
382	<a href="#">r418</a>	Categoría ocupacional	discrete	numeric-2.0	32349	43915	<a href="#">r418 question details</a>
383	<a href="#">r418tr</a>	Otra categoría ocupacional	discrete	numeric-1.0	6	76258	418. ¿EN SU OCUPACIÓN PRINCIPAL (...) TRABAJA EN CALIDAD DE: Otros? _____
384	<a href="#">r418a</a>	Razón principal por la que no trabaja como asalariado permanente	discrete	numeric-1.0	20882	55382	<a href="#">r418a question details</a>
385	<a href="#">r418a_otr</a>	Otra razón por la que no trabaja como asalariado permanente	discrete	numeric-2.0	2577	73687	418 A. ¿CUÁL ES LA RAZÓN PRINCIPAL POR LA QUE NO TRABAJA COMO EMPLEADO PERMANENTE? 9. Otros _____
386	<a href="#">r419</a>	Ha firmado contrato de trabajo	discrete	numeric-1.0	18127	58137	419. ¿HA FIRMADO (...) CONTRATO DE TRABAJO? 1. Sí, duración indefinida 2. Sí, por un plazo fijo 3. Sí, contrato de prueba 4. Sí, para realizar un servicio 5. Sí, contrato para interinato 6. Sí, otro tipo de contrato 7. No 8. NS/NR

File EHPM 2016							
#	Name	Label	Type	Format	Valid	Invalid	Question
387	<a href="#">r419a</a>	Número de meses de duración del contrato	discrete	numeric-2.0	5987	70277	419. ¿HA FIRMADO (...) CONTRATO DE TRABAJO? SI LA RESPUESTA ES SÍ, ¿CUÁL ES LA DURACIÓN DE SU CONTRATO?
388	<a href="#">r420</a>	Sector en el que trabaja	discrete	numeric-1.0	16523	59741	420. ¿EN QUÉ SECTOR TRABAJA (...)? 1. Privado 2. Público 3. Organismo internacional 4. Otros _____
389	<a href="#">r420_otr</a>	Otro sector en el que trabaja	discrete	numeric-1.0	0	76264	420_OTR. ¿EN QUÉ SECTOR TRABAJA (...)? Otros _____
390	<a href="#">r421</a>	Número de personas de la empresa o negocio en el que trabaja	continuous	numeric-3.0	30745	45519	421. ADEMÁS DE (...) ¿CUÁNTAS PERSONAS TRABAJAN EN LA EMPRESA, NEGOCIO O INSTITUCIÓN DECLARADA? (Anotar la cantidad de personas)
391	<a href="#">r422a</a>	Cobertura del ISSS	discrete	numeric-1.0	32349	43915	422a. ¿(...) ES AFILIADO O ESTÁ CUBIERTO POR ALGUNO DE LOS SIGUIENTES SISTEMAS DE SEGURIDAD SOCIAL PÚBLICO O PRIVADO? A. ISSS? 1. Sí, afiliado 2. Sí, cotizante 3. No
392	<a href="#">r422b</a>	Cobertura de Bienestar Magisterial	discrete	numeric-1.0	32349	43915	422b. ¿(...) ES AFILIADO O ESTÁ CUBIERTO POR ALGUNO DE LOS SIGUIENTES SISTEMAS DE SEGURIDAD SOCIAL PÚBLICO O PRIVADO? B. Bienestar magisterial? 1. Sí, afiliado 2. Sí, cotizante 3. No
393	<a href="#">r422c</a>	Cobertura del IPSFA	discrete	numeric-1.0	32349	43915	422c. ¿(...) ES AFILIADO O ESTÁ CUBIERTO POR ALGUNO DE LOS SIGUIENTES SISTEMAS DE SEGURIDAD SOCIAL PÚBLICO O PRIVADO? C. IPSFA? 1. Sí, afiliado 2. Sí, cotizante 3. No
394	<a href="#">r422d</a>	Cobertura de seguro de salud colectivo	discrete	numeric-1.0	32349	43915	422d. ¿(...) ES AFILIADO O ESTÁ CUBIERTO POR ALGUNO DE LOS SIGUIENTES SISTEMAS DE SEGURIDAD SOCIAL PÚBLICO O PRIVADO? D. Colectivo? 1. Sí, afiliado 2. Sí, cotizante 3. No
395	<a href="#">r422e</a>	Cobertura de seguro de salud privado	discrete	numeric-1.0	32349	43915	422e. ¿(...) ES AFILIADO O ESTÁ CUBIERTO POR ALGUNO DE LOS SIGUIENTES SISTEMAS DE SEGURIDAD SOCIAL PÚBLICO O PRIVADO? E. Individual (Privado)? 1. Sí, afiliado 2. Sí, cotizante 3. No
396	<a href="#">r422f</a>	Cobertura de la AFP	discrete	numeric-1.0	32349	43915	422f. ¿(...) ES AFILIADO O ESTÁ CUBIERTO POR ALGUNO DE LOS SIGUIENTES SISTEMAS DE SEGURIDAD SOCIAL PÚBLICO O PRIVADO? F. AFP? 1. Sí, afiliado 2. Sí, cotizante 3. No
397	<a href="#">r422g</a>	Cobertura del INPEP	discrete	numeric-1.0	32349	43915	422g. ¿(...) ES AFILIADO O ESTÁ CUBIERTO POR ALGUNO DE LOS SIGUIENTES SISTEMAS DE SEGURIDAD SOCIAL PÚBLICO O PRIVADO? G. INPEP? 1. Sí, afiliado 2. Sí, cotizante 3. No

File EHPM 2016							
#	Name	Label	Type	Format	Valid	Invalid	Question
398	<a href="#">r423</a>	Periodicidad con la que recibe el sueldo o salario	discrete	numeric-1.0	21524	54740	423. ¿CON QUÉ PERIODICIDAD RECIBE SU SUELDO O SALARIO (...) POR LA ACTIVIDAD PRINCIPAL QUE REALIZA? 1. Diaria 2. Semanal 3. Quincenal 4. Mensual 5. Por obra o destajo (promedio mensual) 6. No recibe salario en efectivo
399	<a href="#">r424</a>	Sueldo o salario bruto que recibió de acuerdo a la periodicidad	continuous	numeric-7.2	18120	58144	424. ¿CUÁL ES EL SUELDO O SALARIO BRUTO QUE RECIBIÓ (...) EN EL ÚLTIMO [PERÍODO] POR SU ACTIVIDAD PRINCIPAL?
400	<a href="#">r424a</a>	Le deducen del salario el impuesto sobre la renta	discrete	numeric-1.0	18120	58144	r424a. ¿Le deducen de su sueldo o salario el impuesto sobre la renta? 1. Si 2. No 3. Nom sabe/No responde
401	<a href="#">r42501a</a>	Monto que recibe por pago de horas extras	continuous	numeric-6.2	21524	54740	42501a. ADEMÁS DEL INGRESO ANTERIOR POR SUELDOO SALARIO, ¿RECIBIÓ (...) ALGUNA OTRAREMUNERACIÓN REMUNERACIÓN MONETARIA O EN ESPECIE DURANTE LOS ÚLTIMOS 12 MESES? 01. Pago por horas extras MONTO (\$)
402	<a href="#">r42501b</a>	Veces al año que recibe pago de horas extras	continuous	numeric-2.0	321	75943	42501b. ADEMÁS DEL INGRESO ANTERIOR POR SUELDOO SALARIO, ¿RECIBIÓ (...) ALGUNA OTRAREMUNERACIÓN REMUNERACIÓN MONETARIA O EN ESPECIE DURANTE LOS ÚLTIMOS 12 MESES? 01. Pago por horas extras VECES AL AÑO
403	<a href="#">r42502a</a>	Monto que recibe por salario vacacional	continuous	numeric-7.2	21524	54740	42502a. ADEMÁS DEL INGRESO ANTERIOR POR SUELDOO SALARIO, ¿RECIBIÓ (...) ALGUNA OTRAREMUNERACIÓN REMUNERACIÓN MONETARIA O EN ESPECIE DURANTE LOS ÚLTIMOS 12 MESES? 02. Salario vacacional MONTO (\$)
404	<a href="#">r42502b</a>	Veces al año que recibe salario vacacional	discrete	numeric-1.0	1092	75172	42502b. ADEMÁS DEL INGRESO ANTERIOR POR SUELDOO SALARIO, ¿RECIBIÓ (...) ALGUNA OTRAREMUNERACIÓN REMUNERACIÓN MONETARIA O EN ESPECIE DURANTE LOS ÚLTIMOS 12 MESES? 02. Salario vacacional VECES AL AÑO
405	<a href="#">r42503a</a>	Monto que recibe por aguinaldo	continuous	numeric-7.2	21524	54740	42503a. ADEMÁS DEL INGRESO ANTERIOR POR SUELDOO SALARIO, ¿RECIBIÓ (...) ALGUNA OTRAREMUNERACIÓN REMUNERACIÓN MONETARIA O EN ESPECIE DURANTE LOS ÚLTIMOS 12 MESES? 03. Aguinaldo MONTO (\$)
406	<a href="#">r42503b</a>	Veces al año que recibe aguinaldo	discrete	numeric-1.0	3744	72520	42503b. ADEMÁS DEL INGRESO ANTERIOR POR SUELDOO SALARIO, ¿RECIBIÓ (...) ALGUNA OTRAREMUNERACIÓN REMUNERACIÓN MONETARIA O EN ESPECIE DURANTE LOS



File EHPM 2016							
#	Name	Label	Type	Format	Valid	Invalid	Question
							ÚLTIMOS 12 MESES? 03. Aguinaldo VECES AL AÑO
407	<a href="#">r42504a</a>	Monto que recibe por bonificaciones, comisiones, viáticos	continuous	numeric-7.2	21524	54740	42504a. ADEMÁS DEL INGRESO ANTERIOR POR SUELDOO SALARIO, ¿RECIBÍÓ (...) ALGUNA OTRAREMUNERACIÓN REMUNERACIÓN MONETARIA O EN ESPECIE DURANTE LOS ÚLTIMOS 12 MESES? 04. Bonificaciones, comisiones, viáticos MONTO (\$)
408	<a href="#">r42504b</a>	Veces al año que recibe bonificaciones, comisiones, viáticos	continuous	numeric-2.0	831	75433	42504b. ADEMÁS DEL INGRESO ANTERIOR POR SUELDOO SALARIO, ¿RECIBÍÓ (...) ALGUNA OTRAREMUNERACIÓN REMUNERACIÓN MONETARIA O EN ESPECIE DURANTE LOS ÚLTIMOS 12 MESES? 04. Bonificaciones, comisiones, viáticos VECES AL AÑO
409	<a href="#">r42505a</a>	alimentos o refrigerios	continuous	numeric-6.2	21524	54740	42505a. ADEMÁS DEL INGRESO ANTERIOR POR SUELDOO SALARIO, ¿RECIBÍÓ (...) ALGUNA OTRAREMUNERACIÓN REMUNERACIÓN MONETARIA O EN ESPECIE DURANTE LOS ÚLTIMOS 12 MESES? 05. Alimentos o refrigerios MONTO (\$)
410	<a href="#">r42505b</a>	Veces al año que recibe alimentos o refrigerios	continuous	numeric-3.0	4037	72227	42505b. ADEMÁS DEL INGRESO ANTERIOR POR SUELDOO SALARIO, ¿RECIBÍÓ (...) ALGUNA OTRAREMUNERACIÓN REMUNERACIÓN MONETARIA O EN ESPECIE DURANTE LOS ÚLTIMOS 12 MESES? 05. Alimentos o refrigerios VECES AL AÑO
411	<a href="#">r42506a</a>	Monto que recibe por ropa, uniformes o calzado	continuous	numeric-6.2	21524	54740	42506a. ADEMÁS DEL INGRESO ANTERIOR POR SUELDOO SALARIO, ¿RECIBÍÓ (...) ALGUNA OTRAREMUNERACIÓN REMUNERACIÓN MONETARIA O EN ESPECIE DURANTE LOS ÚLTIMOS 12 MESES? 06. Ropa, uniformes o calzado MONTO (\$)
412	<a href="#">r42506b</a>	Veces al año que recibe ropa, uniformes o calzado	discrete	numeric-2.0	2183	74081	42506b. ADEMÁS DEL INGRESO ANTERIOR POR SUELDOO SALARIO, ¿RECIBÍÓ (...) ALGUNA OTRAREMUNERACIÓN REMUNERACIÓN MONETARIA O EN ESPECIE DURANTE LOS ÚLTIMOS 12 MESES? 06. Ropa, uniformes o calzado VECES AL AÑO
413	<a href="#">r42507a</a>	Monto que recibe por mercaderías (en especie)	continuous	numeric-6.2	21524	54740	42507a. ADEMÁS DEL INGRESO ANTERIOR POR SUELDOO SALARIO, ¿RECIBÍÓ (...) ALGUNA OTRAREMUNERACIÓN REMUNERACIÓN MONETARIA O EN ESPECIE DURANTE LOS ÚLTIMOS 12 MESES? 07. Mercaderías (en especie) MONTO (\$)



File EHPM 2016							
#	Name	Label	Type	Format	Valid	Invalid	Question
414	<a href="#">r42507b</a>	Veces al año que recibe mercaderías (en especie)	continuous	numeric-2.0	396	75868	42507b. ADEMÁS DEL INGRESO ANTERIOR POR SUELDOO SALARIO, ¿RECIBÍÓ (...) ALGUNA OTRAREMUNERACIÓN REMUNERACIÓN MONETARIA O EN ESPECIE DURANTE LOS ÚLTIMOS 12 MESES? 07. Mercaderías (en especie) VECES AL AÑO
415	<a href="#">r42508a</a>	Monto que recibe por vivienda	continuous	numeric-6.2	21524	54740	42508a. ADEMÁS DEL INGRESO ANTERIOR POR SUELDOO SALARIO, ¿RECIBÍÓ (...) ALGUNA OTRAREMUNERACIÓN REMUNERACIÓN MONETARIA O EN ESPECIE DURANTE LOS ÚLTIMOS 12 MESES? 08. Vivienda MONTO (\$)
416	<a href="#">r42508b</a>	Veces al año que recibe vivienda	discrete	numeric-2.0	494	75770	42508b. ADEMÁS DEL INGRESO ANTERIOR POR SUELDOO SALARIO, ¿RECIBÍÓ (...) ALGUNA OTRAREMUNERACIÓN REMUNERACIÓN MONETARIA O EN ESPECIE DURANTE LOS ÚLTIMOS 12 MESES? 08. Vivienda VECES AL AÑO
417	<a href="#">r42509a</a>	Monto que recibe por transporte o combustible	continuous	numeric-6.2	21524	54740	42509a. ADEMÁS DEL INGRESO ANTERIOR POR SUELDOO SALARIO, ¿RECIBÍÓ (...) ALGUNA OTRAREMUNERACIÓN REMUNERACIÓN MONETARIA O EN ESPECIE DURANTE LOS ÚLTIMOS 12 MESES? 09. Transporte o combustible MONTO (\$)
418	<a href="#">r42509b</a>	Veces al año que recibe transporte o combustible	continuous	numeric-2.0	444	75820	42509b. ADEMÁS DEL INGRESO ANTERIOR POR SUELDOO SALARIO, ¿RECIBÍÓ (...) ALGUNA OTRAREMUNERACIÓN REMUNERACIÓN MONETARIA O EN ESPECIE DURANTE LOS ÚLTIMOS 12 MESES? 09. Transporte o combustible VECES AL AÑO
419	<a href="#">r42510a</a>	Monto que recibe por seguro privado de salud	continuous	numeric-7.2	21524	54740	42510a. ADEMÁS DEL INGRESO ANTERIOR POR SUELDOO SALARIO, ¿RECIBÍÓ (...) ALGUNA OTRAREMUNERACIÓN REMUNERACIÓN MONETARIA O EN ESPECIE DURANTE LOS ÚLTIMOS 12 MESES? 10. Seguro privado de salud MONTO (\$)
420	<a href="#">r42510b</a>	Veces al año que recibe seguro privado de salud	discrete	numeric-2.0	8	76256	42510b. ADEMÁS DEL INGRESO ANTERIOR POR SUELDOO SALARIO, ¿RECIBÍÓ (...) ALGUNA OTRAREMUNERACIÓN REMUNERACIÓN MONETARIA O EN ESPECIE DURANTE LOS ÚLTIMOS 12 MESES? 10. Seguro privado de salud VECES AL AÑO
421	<a href="#">r42511a</a>	Monto que recibe por propinas	continuous	numeric-6.2	21524	54740	42511a. ADEMÁS DEL INGRESO ANTERIOR POR SUELDOO SALARIO, ¿RECIBÍÓ (...) ALGUNA OTRAREMUNERACIÓN REMUNERACIÓN MONETARIA

File EHPM 2016							
#	Name	Label	Type	Format	Valid	Invalid	Question
							O EN ESPECIE DURANTE LOS ÚLTIMOS 12 MESES? 11. Propinas MONTO (\$)
422	<a href="#">r42511b</a>	Veces al año que recibe propinas	discrete	numeric-2.0	52	76212	42511b. ADEMÁS DEL INGRESO ANTERIOR POR SUELDOO SALARIO, ¿RECIBÍÓ (...) ALGUNA OTRAREMUNERACIÓN REMUNERACIÓN MONETARIA O EN ESPECIE DURANTE LOS ÚLTIMOS 12 MESES? 11. Propinas VECES AL AÑO
423	<a href="#">r42512a</a>	Monto que recibe por otro beneficio	continuous	numeric-6.2	21524	54740	42512a. ADEMÁS DEL INGRESO ANTERIOR POR SUELDOO SALARIO, ¿RECIBÍÓ (...) ALGUNA OTRAREMUNERACIÓN REMUNERACIÓN MONETARIA O EN ESPECIE DURANTE LOS ÚLTIMOS 12 MESES? 12. Otros _____ MONTO (\$)
424	<a href="#">r42512b</a>	Veces al año que recibe otro beneficio	discrete	numeric-2.0	59	76205	42512b. ADEMÁS DEL INGRESO ANTERIOR POR SUELDOO SALARIO, ¿RECIBÍÓ (...) ALGUNA OTRAREMUNERACIÓN REMUNERACIÓN MONETARIA O EN ESPECIE DURANTE LOS ÚLTIMOS 12 MESES? 12. Otros _____ VECES AL AÑO
425	<a href="#">r42512ot</a>	Otro beneficio que recibe	discrete	numeric-2.0	59	76205	42512ot. ADEMÁS DEL INGRESO ANTERIOR POR SUELDOO SALARIO, ¿RECIBÍÓ (...) ALGUNA OTRAREMUNERACIÓN REMUNERACIÓN MONETARIA O EN ESPECIE DURANTE LOS ÚLTIMOS 12 MESES? Otros _____
426	<a href="#">r425a</a>	Ha participado en algún curso en la empresa o institución en la que trabaja	discrete	numeric-1.0	16469	59795	425 A. ¿HA PARTICIPADO EN ALGÚN CURSO EN LA EMPRESA O INSTITUCIÓN EN LA QUE TRABAJA? 1. Sí 2. No 3. NS/NR
427	<a href="#">r425b</a>	La empresa o institución en la que trabaja ha llevado a cabo una negociación colectiva en relación con los salarios u otras condiciones de trabajo	discrete	numeric-1.0	16469	59795	425 B. ¿EN LOS ÚLTIMOS DOS AÑOS, ¿LA EMPRESA/ INSTITUCIÓN DONDE TRABAJA HA LLEVADO A CABO UNA NEGOCIACIÓN COLECTIVA EN RELACIÓN CON LOS SALARIOS U OTRAS CONDICIONES DE TRABAJO? 1. Sí 2. No 3. NS/NR
428	<a href="#">r426</a>	Lugar en el que realiza la actividad	discrete	numeric-1.0	10825	65439	<a href="#">r426 question details</a>
429	<a href="#">r426a</a>	Lleva la empresa o institución contabilidad	discrete	numeric-1.0	32349	43915	426 A. EN LA EMPRESA O NEGOCIO DONDE TRABAJA, ¿LLEVAN CONTABILIDAD? 1. Sí con registros completos 2. Sólo de ingresos y gastos 3. No 4. NS/NR
430	<a href="#">r426b1</a>	La empresa o institución está registrada en las oficinas de impuestos	discrete	numeric-1.0	32349	43915	426 B1. ¿EL NEGOCIO O EL LUGAR DONDE TRABAJA, ¿ESTÁ REGISTRADO EN LAS OFICINAS DE IMPUESTOS Y/O DE

File EHPM 2016							
#	Name	Label	Type	Format	Valid	Invalid	Question
							SEGURIDAD SOCIAL? A. Oficinas de impuestos 1. SÍ 2. NO 3. NS/NR
431	<a href="#">r426b2</a>	La empresa o institución está registrada en las oficinas de seguridad social	discrete	numeric-1.0	32349	43915	426 B2. ¿EL NEGOCIO O EL LUGAR DONDE TRABAJA, ¿ESTÁ REGISTRADO EN LAS OFICINAS DE IMPUESTOS Y/O DE SEGURIDAD SOCIAL? B. Seguridad social 1. SÍ 2. NO 3. NS
432	<a href="#">r427</a>	Periodicidad con la que recibe el ingreso del negocio	discrete	numeric-1.0	8052	68212	427. ¿CON QUÉ PERIODICIDAD RECIBE (...) INGRESO POR LA VENTA DE PRODUCTOS Y/O SERVICIOS DE SU EMPRESA, ESTABLECIMIENTO O NEGOCIO? 01. Diaria 02. Semanal 03. Quincenal 04. Mensual 05. Bimensual 06. Trimestral 07. Semestral 08. Anual 09. Por obra o destajo (promedio mensual)
433	<a href="#">r428</a>	Ingreso bruto recibido en el tiempo establecido	continuous	numeric-8.2	8052	68212	428. ¿CUÁL ES EL INGRESO BRUTO [PERÍODO] DE LA EMPRESA O NEGOCIO DE (...)?
434	<a href="#">r429</a>	Costo total erogado en el tiempo establecido	continuous	numeric-8.2	8052	68212	429. ¿A CUÁNTO ASCENDIÓ EL COSTO TOTAL [PERÍODO] DE LA EMPRESA O NEGOCIO DE (...)?
435	<a href="#">r430</a>	Utiliza productos para consumo propio de los bienes producidos por el negocio	discrete	numeric-1.0	8052	68212	430. DE LOS BIENES PRODUCIDOS POR EL HOGAR Y/O DE LOS PRODUCTOS ADQUIRIDOS CON FINES COMERCIALES EN SU TRABAJO PRINCIPAL (...), ¿UTILIZA PRODUCTOS PARA SU CONSUMO? 1. Sí 2. No
436	<a href="#">r431</a>	Monto de los productos del negocio utilizados para el consumo del hogar	continuous	numeric-7.2	3509	72755	431. ¿EN CUÁNTO ESTIMA USTED EL VALOR DE LOS PRODUCTOS UTILIZADOS POR (...) PARA SU CONSUMO EL MES ANTERIOR?
437	<a href="#">r431a</a>	Tipo de propiedad de la empresa o negocio donde trabaja	discrete	numeric-1.0	10825	65439	431 A. ¿CUÁL ES EL TIPO DE PROPIEDAD DE LA EMPRESA/ NEGOCIO DONDE TRABAJA? 1. Propietario individual 2. Sociedad con miembros del mismo hogar 3. Sociedad con miembros de dos o más hogares 4. Sociedad de capital 5. Otros _____
438	<a href="#">r431otr</a>	Otro tipo de propiedad de la empresa o negocio donde trabaja	discrete	numeric-1.0	0	76264	431 A. ¿CUÁL ES EL TIPO DE PROPIEDAD DE LA EMPRESA/ NEGOCIO DONDE TRABAJA? Otros _____
439	<a href="#">r432</a>	Tiene una ocupación secundaria	discrete	numeric-1.0	32349	43915	432. ADEMÁS DE SU OCUPACIÓN PRINCIPAL, ¿TIENE (...) OTRO TRABAJO? 1. Sí 2. No
440	<a href="#">r433</a>	Horas de trabajo semanales que dedica al empleo secundario	continuous	numeric-2.0	1823	74441	433. ¿CUÁNTAS HORAS TRABAJÓ (...) LA SEMANA ANTERIOR EN SU OCUPACIÓN SECUNDARIA?
441	<a href="#">r434</a>	Ingreso recibido por el empleo secundario	continuous	numeric-7.2	1823	74441	434. ¿CUÁL FUE EL INGRESO NETO O SALARIO QUE RECIBIÓ (...) EL MES ANTERIOR EN SU OCUPACIÓN SECUNDARIA?
442	<a href="#">r43501a</a>	Monto que recibe por pago de horas extras	discrete	numeric-4.2	1823	74441	43501a. ADEMÁS DEL INGRESO ANTERIOR POR SUELDOO

File EHPM 2016							
#	Name	Label	Type	Format	Valid	Invalid	Question
							SALARIO, ¿RECIBIÓ (...) ALGUNA OTRAREMUNERACIÓN MONETARIA O EN ESPECIE DURANTE LOS ÚLTIMOS 12 MESES? 01. Pago por horas extras MONTO (\$)
443	<a href="#">r43501b</a>	Veces al año que recibe pago de horas extras	discrete	numeric-1.0	0	76264	43501b. ADEMÁS DEL INGRESO ANTERIOR POR SUELDOO SALARIO, ¿RECIBIÓ (...) ALGUNA OTRAREMUNERACIÓN MONETARIA O EN ESPECIE DURANTE LOS ÚLTIMOS 12 MESES? 01. Pago por horas extras VECES AL AÑO
444	<a href="#">r43502a</a>	Monto que recibe por salario vacacional	discrete	numeric-4.2	1823	74441	43502a. ADEMÁS DEL INGRESO ANTERIOR POR SUELDOO SALARIO, ¿RECIBIÓ (...) ALGUNA OTRAREMUNERACIÓN MONETARIA O EN ESPECIE DURANTE LOS ÚLTIMOS 12 MESES? 02. Salario vacacional MONTO (\$)
445	<a href="#">r43502b</a>	Veces al año que recibe salario vacacional	discrete	numeric-1.0	0	76264	43502b. ADEMÁS DEL INGRESO ANTERIOR POR SUELDOO SALARIO, ¿RECIBIÓ (...) ALGUNA OTRAREMUNERACIÓN MONETARIA O EN ESPECIE DURANTE LOS ÚLTIMOS 12 MESES? 02. Salario vacacional VECES AL AÑO
446	<a href="#">r43503a</a>	Monto que recibe por aguinaldo	continuous	numeric-7.2	1823	74441	43503a. ADEMÁS DEL INGRESO ANTERIOR POR SUELDOO SALARIO, ¿RECIBIÓ (...) ALGUNA OTRAREMUNERACIÓN MONETARIA O EN ESPECIE DURANTE LOS ÚLTIMOS 12 MESES? 03. Aguinaldo MONTO (\$)
447	<a href="#">r43503b</a>	Veces al año que recibe aguinaldo	discrete	numeric-1.0	9	76255	43503b. ADEMÁS DEL INGRESO ANTERIOR POR SUELDOO SALARIO, ¿RECIBIÓ (...) ALGUNA OTRAREMUNERACIÓN MONETARIA O EN ESPECIE DURANTE LOS ÚLTIMOS 12 MESES? 03. Aguinaldo VECES AL AÑO
448	<a href="#">r43504a</a>	Monto que recibe por bonificaciones, comisiones, viáticos	continuous	numeric-6.2	1823	74441	43504a. ADEMÁS DEL INGRESO ANTERIOR POR SUELDOO SALARIO, ¿RECIBIÓ (...) ALGUNA OTRAREMUNERACIÓN MONETARIA O EN ESPECIE DURANTE LOS ÚLTIMOS 12 MESES? 04. Bonificaciones, comisiones, viáticos MONTO (\$)
449	<a href="#">r43504b</a>	Veces al año que recibe bonificaciones, comisiones, viáticos	discrete	numeric-1.0	1	76263	43504b. ADEMÁS DEL INGRESO ANTERIOR POR SUELDOO SALARIO, ¿RECIBIÓ (...) ALGUNA OTRAREMUNERACIÓN MONETARIA O EN ESPECIE DURANTE

File EHPM 2016							
#	Name	Label	Type	Format	Valid	Invalid	Question
							LOS ÚLTIMOS 12 MESES? 04. Bonificaciones, comisiones, viáticos VECES AL AÑO
450	<a href="#">r43505a</a>	alimentos o refrigerios	continuous	numeric-5.2	1823	74441	43505a. ADEMÁS DEL INGRESO ANTERIOR POR SUELDOO SALARIO, ¿RECIBÍÓ (...) ALGUNA OTRAREMUNERACIÓN REMUNERACIÓN MONETARIA O EN ESPECIE DURANTE LOS ÚLTIMOS 12 MESES? 05. Alimentos o refrigerios MONTO (\$)
451	<a href="#">r43505b</a>	Veces al año que recibe alimentos o refrigerios	continuous	numeric-2.0	69	76195	43505b. ADEMÁS DEL INGRESO ANTERIOR POR SUELDOO SALARIO, ¿RECIBÍÓ (...) ALGUNA OTRAREMUNERACIÓN REMUNERACIÓN MONETARIA O EN ESPECIE DURANTE LOS ÚLTIMOS 12 MESES? 05. Alimentos o refrigerios VECES AL AÑO
452	<a href="#">r43506a</a>	Monto que recibe por ropa, uniformes o calzado	continuous	numeric-5.2	1823	74441	43506a. ADEMÁS DEL INGRESO ANTERIOR POR SUELDOO SALARIO, ¿RECIBÍÓ (...) ALGUNA OTRAREMUNERACIÓN REMUNERACIÓN MONETARIA O EN ESPECIE DURANTE LOS ÚLTIMOS 12 MESES? 06. Ropa, uniformes o calzado MONTO (\$)
453	<a href="#">r43506b</a>	Veces al año que recibe ropa, uniformes o calzado	discrete	numeric-1.0	5	76259	43506b. ADEMÁS DEL INGRESO ANTERIOR POR SUELDOO SALARIO, ¿RECIBÍÓ (...) ALGUNA OTRAREMUNERACIÓN REMUNERACIÓN MONETARIA O EN ESPECIE DURANTE LOS ÚLTIMOS 12 MESES? 06. Ropa, uniformes o calzado VECES AL AÑO
454	<a href="#">r43507a</a>	Monto que recibe por mercaderías (en especie)	continuous	numeric-5.2	1823	74441	43507a. ADEMÁS DEL INGRESO ANTERIOR POR SUELDOO SALARIO, ¿RECIBÍÓ (...) ALGUNA OTRAREMUNERACIÓN REMUNERACIÓN MONETARIA O EN ESPECIE DURANTE LOS ÚLTIMOS 12 MESES? 07. Mercaderías (en especie) MONTO (\$)
455	<a href="#">r43507b</a>	Veces al año que recibe mercaderías (en especie)	discrete	numeric-2.0	3	76261	43507b. ADEMÁS DEL INGRESO ANTERIOR POR SUELDOO SALARIO, ¿RECIBÍÓ (...) ALGUNA OTRAREMUNERACIÓN REMUNERACIÓN MONETARIA O EN ESPECIE DURANTE LOS ÚLTIMOS 12 MESES? 07. Mercaderías (en especie) VECES AL AÑO
456	<a href="#">r43508a</a>	Monto que recibe por vivienda	continuous	numeric-6.2	1823	74441	43508a. ADEMÁS DEL INGRESO ANTERIOR POR SUELDOO SALARIO, ¿RECIBÍÓ (...) ALGUNA OTRAREMUNERACIÓN REMUNERACIÓN MONETARIA O EN ESPECIE DURANTE LOS ÚLTIMOS 12 MESES? 08. Vivivenda MONTO (\$)
457	<a href="#">r43508b</a>	Veces al año que recibe vivienda	discrete	numeric-2.0	2	76262	43508b. ADEMÁS DEL INGRESO ANTERIOR POR SUELDOO

File EHPM 2016							
#	Name	Label	Type	Format	Valid	Invalid	Question
							SALARIO, ¿RECIBIÓ (...) ALGUNA OTRAREMUNERACIÓN MONETARIA O EN ESPECIE DURANTE LOS ÚLTIMOS 12 MESES? 08. Vivienda VECES AL AÑO
458	<a href="#">r43509a</a>	Monto que recibe por transporte o combustible	continuous	numeric-5.2	1823	74441	43509a. ADEMÁS DEL INGRESO ANTERIOR POR SUELDOO SALARIO, ¿RECIBIÓ (...) ALGUNA OTRAREMUNERACIÓN MONETARIA O EN ESPECIE DURANTE LOS ÚLTIMOS 12 MESES? 09. Transporte o combustible MONTO (\$)
459	<a href="#">r43509b</a>	Veces al año que recibe transporte o combustible	discrete	numeric-2.0	2	76262	43509b. ADEMÁS DEL INGRESO ANTERIOR POR SUELDOO SALARIO, ¿RECIBIÓ (...) ALGUNA OTRAREMUNERACIÓN MONETARIA O EN ESPECIE DURANTE LOS ÚLTIMOS 12 MESES? 09. Transporte o combustible VECES AL AÑO
460	<a href="#">r43510a</a>	Monto que recibe por seguro privado de salud	discrete	numeric-4.2	1823	74441	43510a. ADEMÁS DEL INGRESO ANTERIOR POR SUELDOO SALARIO, ¿RECIBIÓ (...) ALGUNA OTRAREMUNERACIÓN MONETARIA O EN ESPECIE DURANTE LOS ÚLTIMOS 12 MESES? 10. Seguro privado de salud MONTO (\$)
461	<a href="#">r43510b</a>	Veces al año que recibe seguro privado de salud	discrete	numeric-1.0	0	76264	43510b. ADEMÁS DEL INGRESO ANTERIOR POR SUELDOO SALARIO, ¿RECIBIÓ (...) ALGUNA OTRAREMUNERACIÓN MONETARIA O EN ESPECIE DURANTE LOS ÚLTIMOS 12 MESES? 10. Seguro privado de salud VECES AL AÑO
462	<a href="#">r43511a</a>	Monto que recibe por propinas	discrete	numeric-4.2	1823	74441	43511a. ADEMÁS DEL INGRESO ANTERIOR POR SUELDOO SALARIO, ¿RECIBIÓ (...) ALGUNA OTRAREMUNERACIÓN MONETARIA O EN ESPECIE DURANTE LOS ÚLTIMOS 12 MESES? 11. Propinas MONTO (\$)
463	<a href="#">r43511b</a>	Veces al año que recibe propinas	discrete	numeric-1.0	0	76264	43511b. ADEMÁS DEL INGRESO ANTERIOR POR SUELDOO SALARIO, ¿RECIBIÓ (...) ALGUNA OTRAREMUNERACIÓN MONETARIA O EN ESPECIE DURANTE LOS ÚLTIMOS 12 MESES? 11. Propinas VECES AL AÑO
464	<a href="#">r43512a</a>	Monto que recibe por otro beneficio	discrete	numeric-4.2	1823	74441	43512a. ADEMÁS DEL INGRESO ANTERIOR POR SUELDOO SALARIO, ¿RECIBIÓ (...) ALGUNA OTRAREMUNERACIÓN MONETARIA O EN ESPECIE DURANTE LOS ÚLTIMOS 12 MESES? 12.

File EHPM 2016							
#	Name	Label	Type	Format	Valid	Invalid	Question
							Otros _____ MONTO (\$)
465	<a href="#">r43512b</a>	Veces al año que recibe otro beneficio	discrete	numeric-1.0	0	76264	43512b. ADEMÁS DEL INGRESO ANTERIOR POR SUELDOO SALARIO, ¿RECIBIÓ (...) ALGUNA OTRAREMUNERACIÓN REMUNERACIÓN MONETARIA O EN ESPECIE DURANTE LOS ÚLTIMOS 12 MESES? 12. Otros _____ VECES AL AÑO
466	<a href="#">r43512ot</a>	Otro beneficio que recibe	discrete	numeric-1.0	0	76264	43512ot. ADEMÁS DEL INGRESO ANTERIOR POR SUELDOO SALARIO, ¿RECIBIÓ (...) ALGUNA OTRAREMUNERACIÓN REMUNERACIÓN MONETARIA O EN ESPECIE DURANTE LOS ÚLTIMOS 12 MESES? Otros _____
467	<a href="#">r436</a>	Código de la ocupación secundaria (CIUO 08)	continuous	numeric-4.0	4670	71594	436. ¿CUÁL ES(ERA) LA OCUPACIÓN QUE (...) DESEMPEÑA(BA)?
468	<a href="#">r438</a>	Código de la actividad económica secundaria (CIIU Rev. 4)	continuous	numeric-4.0	4670	71594	438. ¿A QUÉ SE DEDICA(BA) LA EMPRESA O INSTITUCIÓN PARA LA CUAL TRABAJA(BA)?
469	<a href="#">r439</a>	Número de personas de la empresa o negocio en el que trabaja por empleo secundario	continuous	numeric-3.0	4670	71594	439. ADEMÁS DE (...), ¿CUÁNTAS PERSONAS TRABAJA(N)(BAN) EN LA EMPRESA, NEGOCIO O INSTITUCIÓN DECLARADA?
470	<a href="#">r440</a>	Categoría ocupacional de los cesantes	discrete	numeric-2.0	2847	73417	<a href="#">r440 question details</a>
471	<a href="#">r440tr</a>	Otra categoría ocupacional de los cesantes	discrete	numeric-1.0	2	76262	440otr. ¿EN SU TRABAJO ANTERIOR (...) TRABAJABA EN CALIDAD DE: Otros _____
472	<a href="#">r441</a>	Había firmado contrato de trabajo (cesantes)	discrete	numeric-1.0	1620	74644	441. ¿HABÍA FIRMADO (...) CONTRATO DE TRABAJO? 1. Sí 2. No
473	<a href="#">r442</a>	Sector en el que trabajaba (cesantes)	discrete	numeric-1.0	1521	74743	442. ¿EN QUÉ SECTOR TRABAJABA (...) ? 1. Privado 2. Público
474	<a href="#">r443</a>	Razón por la que dejó la ocupación anterior (cesantes)	discrete	numeric-2.0	2847	73417	<a href="#">r443 question details</a>
475	<a href="#">r443otr</a>	Otra razón por la que dejó la ocupación anterior (cesantes)	continuous	numeric-2.0	161	76103	443. ¿POR QUÉ DEJÓ (...) SU OCUPACIÓN ANTERIOR? 14. Otros _____
476	<a href="#">r44401a</a>	Monto que recibe por remesas del exterior	continuous	numeric-7.2	63103	13161	44401a. ¿EN LOS ÚLTIMOS 30 DÍAS RECIBIÓ (...) INGRESOS POR: 01. Remesas de familiares desde el exterior? MONTO (\$)
477	<a href="#">r44401b</a>	Veces al año que recibe remesas del exterior	continuous	numeric-2.0	5182	71082	44401b. ¿EN LOS ÚLTIMOS 30 DÍAS RECIBIÓ (...) INGRESOS POR: 01. Remesas de familiares desde el exterior? VECES AL AÑO
478	<a href="#">r44402a</a>	Monto que recibe por ayuda de familiares que residen en el país	continuous	numeric-7.2	63103	13161	44402a. ¿EN LOS ÚLTIMOS 30 DÍAS RECIBIÓ (...) INGRESOS POR: 02.



File EHPM 2016							
#	Name	Label	Type	Format	Valid	Invalid	Question
							Ayuda de familiares o amigos(as) que residen en el país? MONTO (\$)
479	<a href="#">r44402b</a>	Veces al año que recibe ayuda de familiares que residen en el país	continuous	numeric-2.0	3685	72579	44402b. ¿EN LOS ÚLTIMOS 30 DÍAS RECIBIÓ (...) INGRESOS POR: 02. Ayuda de familiares o amigos(as) que residen en el país? VECES AL AÑO
480	<a href="#">r44403a</a>	Monto que recibe por cuota alimenticia	continuous	numeric-6.2	63103	13161	44403a. ¿EN LOS ÚLTIMOS 30 DÍAS RECIBIÓ (...) INGRESOS POR: 03. Cuota alimenticia? MONTO (\$)
481	<a href="#">r44403b</a>	Veces al año que recibe cuota alimenticia	continuous	numeric-2.0	122	76142	44403b. ¿EN LOS ÚLTIMOS 30 DÍAS RECIBIÓ (...) INGRESOS POR: 03. Cuota alimenticia? VECES AL AÑO
482	<a href="#">r44404a</a>	Monto que recibe por alquiler de viviendas	continuous	numeric-7.2	63103	13161	44404a. ¿EN LOS ÚLTIMOS 30 DÍAS RECIBIÓ (...) INGRESOS POR: 04. Alquiler de viviendas? MONTO (\$)
483	<a href="#">r44404b</a>	Veces al año que recibe alquiler de viviendas	discrete	numeric-2.0	162	76102	44404b. ¿EN LOS ÚLTIMOS 30 DÍAS RECIBIÓ (...) INGRESOS POR: 04. Alquiler de viviendas? VECES AL AÑO
484	<a href="#">r44405a</a>	Monto que recibe por alquiler de negocios o máquinas	continuous	numeric-6.2	63103	13161	44405a. ¿EN LOS ÚLTIMOS 30 DÍAS RECIBIÓ (...) INGRESOS POR: 05. Alquiler de negocios o máquinas? MONTO (\$)
485	<a href="#">r44405b</a>	Veces al año que recibe alquiler de negocios o máquinas	discrete	numeric-2.0	10	76254	44405b. ¿EN LOS ÚLTIMOS 30 DÍAS RECIBIÓ (...) INGRESOS POR: 05. Alquiler de negocios o máquinas? VECES AL AÑO
486	<a href="#">r44406a</a>	Monto que recibe por alquiler de terrenos	continuous	numeric-7.2	63103	13161	44406a. ¿EN LOS ÚLTIMOS 30 DÍAS RECIBIÓ (...) INGRESOS POR: 06. Alquiler de terrenos? MONTO (\$)
487	<a href="#">r44406b</a>	Veces al año que recibe alquiler de terrenos	discrete	numeric-2.0	16	76248	44406b. ¿EN LOS ÚLTIMOS 30 DÍAS RECIBIÓ (...) INGRESOS POR: 06. Alquiler de terrenos? VECES AL AÑO
488	<a href="#">r44407a</a>	Monto que recibe por jubilación, pensión de invalidez o vejez	continuous	numeric-7.2	63103	13161	44407a. ¿EN LOS ÚLTIMOS 30 DÍAS RECIBIÓ (...) INGRESOS POR: 07. Jubilación, pensión de invalidez o vejez? MONTO (\$)
489	<a href="#">r44407b</a>	Veces al año que recibe jubilación, pensión de invalidez o vejez	discrete	numeric-2.0	677	75587	44407b. ¿EN LOS ÚLTIMOS 30 DÍAS RECIBIÓ (...) INGRESOS POR: 07. Jubilación, pensión de invalidez o vejez? VECES AL AÑO
490	<a href="#">r44408a</a>	Monto que recibe por depreciación de vehículos	continuous	numeric-6.2	63103	13161	44408a. ¿EN LOS ÚLTIMOS 30 DÍAS RECIBIÓ (...) INGRESOS POR: 08. Depreciación de vehículo? MONTO (\$)
491	<a href="#">r44408b</a>	Veces al año que recibe depreciación de vehículos	discrete	numeric-2.0	2	76262	44408b. ¿EN LOS ÚLTIMOS 30 DÍAS RECIBIÓ (...) INGRESOS POR: 08. Depreciación de vehículo? VECES AL AÑO
492	<a href="#">r44409a</a>	Monto que recibe por pensión por sobrevivencia	continuous	numeric-7.2	63103	13161	44409a. ¿EN LOS ÚLTIMOS 30 DÍAS RECIBIÓ (...) INGRESOS POR: 09. Pensión por sobrevivencia? MONTO (\$)
493	<a href="#">r44409b</a>	Veces al año que recibe pensión por sobrevivencia	continuous	numeric-2.0	319	75945	44409b. ¿EN LOS ÚLTIMOS 30 DÍAS RECIBIÓ (...) INGRESOS POR: 09. Pensión por sobrevivencia? VECES AL AÑO



File EHPM 2016							
#	Name	Label	Type	Format	Valid	Invalid	Question
494	<a href="#">r44410a</a>	Monto que recibe por ahorros	continuous	numeric-7.2	63103	13161	44410a. ¿EN LOS ÚLTIMOS 30 DÍAS RECIBIÓ (...) INGRESOS POR: 10. Ahorros? MONTO (\$)
495	<a href="#">r44410b</a>	Veces al año que recibe ahorros	discrete	numeric-2.0	44	76220	44410b. ¿EN LOS ÚLTIMOS 30 DÍAS RECIBIÓ (...) INGRESOS POR: 10. Ahorros? VECES AL AÑO
496	<a href="#">r44411a</a>	Monto que recibe por otros ingresos	continuous	numeric-7.2	63103	13161	44411a. ¿EN LOS ÚLTIMOS 30 DÍAS RECIBIÓ (...) INGRESOS POR: 11. Otros ingresos mensuales? _____ MONTO (\$)
497	<a href="#">r44411b</a>	Veces al año que recibe otros ingresos	discrete	numeric-2.0	1498	74766	44411b. ¿EN LOS ÚLTIMOS 30 DÍAS RECIBIÓ (...) INGRESOS POR: 11. Otros ingresos mensuales? _____ VECES AL AÑO
498	<a href="#">r44411ot</a>	Otros ingresos	discrete	numeric-1.0	1498	74766	44411ot. ¿EN LOS ÚLTIMOS 30 DÍAS RECIBIÓ (...) INGRESOS POR: Otros _____
499	<a href="#">r44501</a>	Monto que recibe por utilidades empresariales	continuous	numeric-7.2	63103	13161	44501. ¿QUÉ OTROS INGRESOS HA TENIDO (...) DURANTE LOS ÚLTIMOS 12 MESES QUE NO HAYA MENCIONADO ANTERIORMENTE? 01. Utilidades empresariales MONTO (\$)
500	<a href="#">r44502</a>	Monto que recibe por dividendos por acciones	continuous	numeric-7.2	63103	13161	44502. ¿QUÉ OTROS INGRESOS HA TENIDO (...) DURANTE LOS ÚLTIMOS 12 MESES QUE NO HAYA MENCIONADO ANTERIORMENTE? 02. Dividendo por acciones MONTO (\$)
501	<a href="#">r44503</a>	Monto que recibe por intereses	continuous	numeric-7.2	63103	13161	44503. ¿QUÉ OTROS INGRESOS HA TENIDO (...) DURANTE LOS ÚLTIMOS 12 MESES QUE NO HAYA MENCIONADO ANTERIORMENTE? 03. Intereses MONTO (\$)
502	<a href="#">r44504</a>	Monto que recibe por herencias, loterías, juegos de azar	continuous	numeric-6.2	63103	13161	44504. ¿QUÉ OTROS INGRESOS HA TENIDO (...) DURANTE LOS ÚLTIMOS 12 MESES QUE NO HAYA MENCIONADO ANTERIORMENTE? 04. Herencias, loterías, juegos de azar MONTO (\$)
503	<a href="#">r44505</a>	Monto que recibe por indemnización por retiro o despido	continuous	numeric-8.2	63103	13161	44505. ¿QUÉ OTROS INGRESOS HA TENIDO (...) DURANTE LOS ÚLTIMOS 12 MESES QUE NO HAYA MENCIONADO ANTERIORMENTE? 05. Indemnización por retiro o despido MONTO (\$)
504	<a href="#">r44506</a>	Monto que recibe por ayuda del gobierno en efectivo	continuous	numeric-7.2	63103	13161	44506. ¿QUÉ OTROS INGRESOS HA TENIDO (...) DURANTE LOS ÚLTIMOS 12 MESES QUE NO HAYA MENCIONADO ANTERIORMENTE? 06. Ayuda del gobierno en efectivo MONTO (\$)
505	<a href="#">r44507</a>	Monto que recibe por actividades eventuales	continuous	numeric-7.2	63103	13161	44507. ¿QUÉ OTROS INGRESOS HA TENIDO (...) DURANTE LOS ÚLTIMOS 12 MESES QUE NO HAYA MENCIONADO ANTERIORMENTE? 07. Por actividades eventuales MONTO (\$)

File EHPM 2016							
#	Name	Label	Type	Format	Valid	Invalid	Question
506	<a href="#">r44508</a>	Monto que recibe por arrendamiento de tierras	continuous	numeric-8.2	63103	13161	44508. ¿QUÉ OTROS INGRESOS HA TENIDO (...) DURANTE LOS ÚLTIMOS 12 MESES QUE NO HAYA MENCIONADO ANTERIORMENTE? 08. Arrendamiento de tierras MONTO (\$)
507	<a href="#">r44509</a>	Monto que recibe por remesas eventuales del exterior	continuous	numeric-8.2	63103	13161	44509. ¿QUÉ OTROS INGRESOS HA TENIDO (...) DURANTE LOS ÚLTIMOS 12 MESES QUE NO HAYA MENCIONADO ANTERIORMENTE? 09. Remesas eventuales del exterior MONTO (\$)
508	<a href="#">r44510</a>	Monto que recibe por remesas eventuales locales	continuous	numeric-7.2	63103	13161	44510. ¿QUÉ OTROS INGRESOS HA TENIDO (...) DURANTE LOS ÚLTIMOS 12 MESES QUE NO HAYA MENCIONADO ANTERIORMENTE? 10. Remesas eventuales locales MONTO (\$)
509	<a href="#">r44511</a>	Monto que recibe por aguinaldo	continuous	numeric-7.2	63103	13161	44511. ¿QUÉ OTROS INGRESOS HA TENIDO (...) DURANTE LOS ÚLTIMOS 12 MESES QUE NO HAYA MENCIONADO ANTERIORMENTE? 11. Aguinaldo MONTO (\$)
510	<a href="#">r44512</a>	Monto que recibe por otros ingresos	continuous	numeric-8.2	63103	13161	44512. ¿QUÉ OTROS INGRESOS HA TENIDO (...) DURANTE LOS ÚLTIMOS 12 MESES QUE NO HAYA MENCIONADO ANTERIORMENTE? 12. Otros _____ MONTO (\$)
511	<a href="#">r44512ot</a>	Otros ingresos	continuous	numeric-2.0	119	76145	44512ot. ¿QUÉ OTROS INGRESOS HA TENIDO (...) DURANTE LOS ÚLTIMOS 12 MESES QUE NO HAYA MENCIONADO ANTERIORMENTE? Otros _____ MONTO (\$)
512	<a href="#">r445a</a>	Edad a la que empezó a trabajar	continuous	numeric-2.0	35196	41068	445 A. ¿A QUÉ EDAD EMPEZÓ A TRABAJAR?
513	<a href="#">r445b1</a>	Es miembro activo de una cooperativa	discrete	numeric-1.0	35196	41068	445 B1. ¿ES (...) MIEMBRO ACTIVO(A) DE ALGUNA DE LAS SIGUIENTES ORGANIZACIONES? 1. Cooperativa 1. SÍ 2. NO
514	<a href="#">r445b2</a>	Es miembro activo de un sindicato	discrete	numeric-1.0	35196	41068	445 B1. ¿ES (...) MIEMBRO ACTIVO(A) DE ALGUNA DE LAS SIGUIENTES ORGANIZACIONES? B. Sindicato 1. SÍ 2. NO
515	<a href="#">r445b3</a>	Es miembro activo de una asociación gremial	discrete	numeric-1.0	35196	41068	445 B1. ¿ES (...) MIEMBRO ACTIVO(A) DE ALGUNA DE LAS SIGUIENTES ORGANIZACIONES? C. Asociación gremial 1. SÍ 2. NO
516	<a href="#">r445b4</a>	Es miembro activo de una asociación profesional	discrete	numeric-1.0	35196	41068	445 B1. ¿ES (...) MIEMBRO ACTIVO(A) DE ALGUNA DE LAS SIGUIENTES ORGANIZACIONES? D. Asociación profesional 1. SÍ 2. NO
517	<a href="#">r445b5</a>	Es miembro activo de una asociación de empresas	discrete	numeric-1.0	35196	41068	445 B1. ¿ES (...) MIEMBRO ACTIVO(A) DE ALGUNA DE LAS SIGUIENTES ORGANIZACIONES? E. Asociación de empresas 1. SÍ 2. NO

File EHPM 2016							
#	Name	Label	Type	Format	Valid	Invalid	Question
518	<a href="#">r445b6</a>	Es miembro activo de alguna otra organización	discrete	numeric-1.0	35196	41068	445 B1. ¿ES (...) MIEMBRO ACTIVO(A) DE ALGUNA DE LAS SIGUIENTES ORGANIZACIONES? F. Otro_____ 1. SÍ 2. NO
519	<a href="#">r445c</a>	Hay alguna época del año en que no se consigue trabajo	discrete	numeric-1.0	35196	41068	445 C: ¿HAY ALGUNA ÉPOCA DEL AÑO EN QUE (...) (POR SU OCUPACIÓN) NO SE CONSIGUE TRABAJO? 1. Si 2. No
520	<a href="#">r445d</a>	Período en el cual no se consigue trabajo	discrete	numeric-1.0	10206	66058	445 D: ¿CUÁNTOS DÍAS PARA SIN TRABAJAR EN ESA ÉPOCA DEL AÑO? 1. 1 a 14 días 2. 15 a 30 días 3. 1 a 2 meses 4. 3 a 4 meses 5. 5 a 6 meses 6. Más de 6 meses
521	<a href="#">r445e</a>	Período en el cual ha pasado sin poder trabajar contra su voluntad	discrete	numeric-1.0	35196	41068	445 E: EN LOS ÚLTIMOS 6 MESES, ¿CUÁNTOS DÍAS HA PASADO SIN PODER TRABAJAR CONTRA SU VOLUNTAD?
522	<a href="#">r445fh1</a>	Horas dedicadas a cuidar, atender sin pago a niños	continuous	numeric-2.0	69614	6650	445 FH1: DURANTE LA SEMANA PASADA, ¿CUÁNTO TIEMPO DEDICÓ A: 1. Cuidar, atender sin pago a niños(as) (hermanos o hermanas), ancianos, enfermos o discapacitados? (bañar, cambiar, trasladarlos, etc.) Horas dedicadas a cuidar, atender sin pago a niños
523	<a href="#">r445fh2</a>	Horas dedicadas a reparar o dar mantenimiento a la vivienda, muebles, aparatos domésticos o vehículos	continuous	numeric-2.0	69614	6650	445 FH2: DURANTE LA SEMANA PASADA, ¿CUÁNTO TIEMPO DEDICÓ A: 2. Reparar o dar mantenimiento a su vivienda, muebles, aparatos domésticos o vehículos? Horas dedicadas a reparar o dar mantenimiento a la vivienda, muebles, aparatos domésticos o vehículos
524	<a href="#">r445fh3</a>	Horas dedicadas a realizar el quehacer del hogar	continuous	numeric-2.0	69614	6650	445 FH3: DURANTE LA SEMANA PASADA, ¿CUÁNTO TIEMPO DEDICÓ A: 3. Realizar el quehacer de su hogar? (lavar, planchar, cocinar, lavar trastes, barrer, cuidar) Horas dedicadas a realizar el quehacer del hogar
525	<a href="#">r445fh4</a>	Horas dedicadas a acarrear leña	continuous	numeric-2.0	69614	6650	445 FH4: DURANTE LA SEMANA PASADA, ¿CUÁNTO TIEMPO DEDICÓ A: 4. Acarrear leña? Horas dedicadas a acarrear leña
526	<a href="#">r445fh5</a>	Horas dedicadas a acarrear agua	continuous	numeric-2.0	69614	6650	445 FH5: DURANTE LA SEMANA PASADA, ¿CUÁNTO TIEMPO DEDICÓ A: 5. Acarrear agua? Horas dedicadas a acarrear agua
527	<a href="#">r445fm1</a>	Minutos dedicadas a cuidar, atender sin pago a niños	continuous	numeric-2.0	69614	6650	445 FM1: DURANTE LA SEMANA PASADA, ¿CUÁNTO TIEMPO DEDICÓ A: Minutos dedicadas a cuidar, atender sin pago a niños
528	<a href="#">r445fm2</a>	Minutos dedicadas a reparar o dar mantenimiento a la vivienda, muebles, aparatos domésticos o vehículos	continuous	numeric-2.0	69614	6650	445 FM2: DURANTE LA SEMANA PASADA, ¿CUÁNTO TIEMPO DEDICÓ A: Minutos dedicadas a reparar o dar mantenimiento a la vivienda, muebles, aparatos domésticos o vehículos

File EHPM 2016							
#	Name	Label	Type	Format	Valid	Invalid	Question
529	<a href="#">r445fm3</a>	Minutos dedicadas a realizar el quehacer del hogar	continuous	numeric-2.0	69614	6650	445 FM3: DURANTE LA SEMANA PASADA, ¿CUÁNTO TIEMPO DEDICÓ A: Minutos dedicadas a realizar el quehacer del hogar
530	<a href="#">r445fm4</a>	Minutos dedicadas a acarrear leña	continuous	numeric-2.0	69614	6650	445 FM4: DURANTE LA SEMANA PASADA, ¿CUÁNTO TIEMPO DEDICÓ A: Minutos dedicadas a acarrear leña
531	<a href="#">r445fm5</a>	Minutos dedicadas a acarrear agua	continuous	numeric-2.0	69614	6650	445 FM5: DURANTE LA SEMANA PASADA, ¿CUÁNTO TIEMPO DEDICÓ A: Minutos dedicadas a acarrear agua
532	<a href="#">r44601</a>	Desayunó fuera del hogar	discrete	numeric-1.0	63103	13161	44601: LA SEMANA ANTERIOR, EL ALIMENTO O BEBIDA QUE CONSUMIÓ (...) FUERA DE SU HOGAR CORRESPONDIÓ A: 1. Desayunó fuera del hogar 1. Si 2. No
533	<a href="#">r44602</a>	Almorzó fuera del hogar	discrete	numeric-1.0	63103	13161	44602: LA SEMANA ANTERIOR, EL ALIMENTO O BEBIDA QUE CONSUMIÓ (...) FUERA DE SU HOGAR CORRESPONDIÓ A: 2. Almorzó fuera del hogar 1. Si 2. No
534	<a href="#">r44603</a>	Cenó fuera del hogar	discrete	numeric-1.0	63103	13161	44601: LA SEMANA ANTERIOR, EL ALIMENTO O BEBIDA QUE CONSUMIÓ (...) FUERA DE SU HOGAR CORRESPONDIÓ A: 3. Cenó fuera del hogar 1. Si 2. No
535	<a href="#">r44604</a>	Tuvo refrigerio fuera del hogar	discrete	numeric-1.0	63103	13161	44601: LA SEMANA ANTERIOR, EL ALIMENTO O BEBIDA QUE CONSUMIÓ (...) FUERA DE SU HOGAR CORRESPONDIÓ A: 4. Tuvo refrigerio fuera del hogar 1. Si 2. No
536	<a href="#">r44605</a>	Tuvo otro gasto fuera del hogar en alimentación	discrete	numeric-1.0	63103	13161	44601: LA SEMANA ANTERIOR, EL ALIMENTO O BEBIDA QUE CONSUMIÓ (...) FUERA DE SU HOGAR CORRESPONDIÓ A: 5. Tuvo otro gasto fuera del hogar en alimentación 1. Si 2. No
537	<a href="#">r44701</a>	Veces a la semana que gastó en desayuno	discrete	numeric-1.0	2383	73881	44701: ¿CUANTAS VECES A LA SEMANA? 1. Desayunó fuera del hogar
538	<a href="#">r44702</a>	Veces a la semana que gastó en almuerzo	discrete	numeric-1.0	4591	71673	44702: ¿CUANTAS VECES A LA SEMANA? 2. Almorzó fuera del hogar
539	<a href="#">r44703</a>	Veces a la semana que gastó en cena	discrete	numeric-1.0	554	75710	44703: ¿CUANTAS VECES A LA SEMANA? 3. Cenó fuera del hogar
540	<a href="#">r44704</a>	Veces a la semana que gastó en refrigerio	discrete	numeric-1.0	472	75792	44704: ¿CUANTAS VECES A LA SEMANA? 4. Tuvo refrigerio fuera del hogar
541	<a href="#">r44705</a>	Veces a la semana que gastó en otro gasto fuera del hogar en alimentación	discrete	numeric-1.0	57	76207	44705: ¿CUANTAS VECES A LA SEMANA? 5. Tuvo otro gasto fuera del hogar en alimentación
542	<a href="#">r44801</a>	Monto gastado por día en desayuno	continuous	numeric-4.2	2383	73881	44801: GENERALMENTE, ¿CUÁNTO PAGÓ EN PROMEDIO CADA VEZ? 1. Desayunó fuera del hogar
543	<a href="#">r44802</a>	Monto gastado por día en almuerzo	continuous	numeric-4.2	4591	71673	44801: GENERALMENTE, ¿CUÁNTO PAGÓ EN PROMEDIO CADA VEZ? 2. Almorzó fuera del hogar

File EHPM 2016							
#	Name	Label	Type	Format	Valid	Invalid	Question
544	<a href="#">r44803</a>	Monto gastado por día en cena	continuous	numeric-4.2	554	75710	44801: GENERALMENTE, ¿CUÁNTO PAGÓ EN PROMEDIO CADA VEZ? 3. Cenó fuera del hogar
545	<a href="#">r44804</a>	Monto gastado por día en refrigerio	continuous	numeric-4.2	472	75792	44801: GENERALMENTE, ¿CUÁNTO PAGÓ EN PROMEDIO CADA VEZ? 4. Tuvo refrigerio fuera del hogar
546	<a href="#">r44805</a>	Monto gastado por día en otro gasto fuera del hogar en alimentación	continuous	numeric-4.2	57	76207	44801: GENERALMENTE, ¿CUÁNTO PAGÓ EN PROMEDIO CADA VEZ? 5. Tuvo otro gasto fuera del hogar en alimentación
547	<a href="#">r44901</a>	Utilizó transporte público	discrete	numeric-1.0	63103	13161	44901. ¿LA SEMANA ANTERIOR TUVO (...) GASTOS EN: 1. Transporte público? 1. SÍ 2. NO
548	<a href="#">r44902</a>	Utilizó teléfono público	discrete	numeric-1.0	63103	13161	44902. ¿LA SEMANA ANTERIOR TUVO (...) GASTOS EN: 2. Teléfono público? 1. SÍ 2. NO
549	<a href="#">r44903</a>	Utilizó combustible, reparación de vehículo	discrete	numeric-1.0	63103	13161	44903. ¿LA SEMANA ANTERIOR TUVO (...) GASTOS EN: 3. Combustible, reparación de vehículo? 1. SÍ 2. NO
550	<a href="#">r44904</a>	Utilizó hospedaje	discrete	numeric-1.0	63103	13161	44904. ¿LA SEMANA ANTERIOR TUVO (...) GASTOS EN: 4. Hospedaje? 1. SÍ 2. NO
551	<a href="#">r45001</a>	Veces a la semana que utilizó transporte público	discrete	numeric-1.0	9051	67213	45001 ¿CUÁNTAS VECES A LA SEMANA? 1. Transporte público?
552	<a href="#">r45002</a>	Veces a la semana que utilizó teléfono público	discrete	numeric-1.0	7	76257	45002 ¿CUÁNTAS VECES A LA SEMANA? 2. Teléfono público?
553	<a href="#">r45003</a>	Veces a la semana que utilizó combustible, reparación de vehículo	discrete	numeric-1.0	1358	74906	45003 ¿CUÁNTAS VECES A LA SEMANA? 3. Combustible, reparación de vehículo?
554	<a href="#">r45004</a>	Veces a la semana que utilizó hospedaje	discrete	numeric-1.0	45	76219	45004 ¿CUÁNTAS VECES A LA SEMANA? 4. Hospedaje?
555	<a href="#">r45101</a>	Monto gastado por día en transporte público	continuous	numeric-5.2	9051	67213	45101. GENERALMENTE, ¿CUÁNTO PAGÓ EN PROMEDIO CADA VEZ? 1. Transporte público? MONTO Dólares y Centavos
556	<a href="#">r45102</a>	Monto gastado por día en teléfono público	discrete	numeric-4.2	7	76257	45102. GENERALMENTE, ¿CUÁNTO PAGÓ EN PROMEDIO CADA VEZ? 2. Teléfono público? MONTO Dólares y Centavos
557	<a href="#">r45103</a>	Monto gastado por día en combustible, reparación de vehículo	continuous	numeric-6.2	1358	74906	45103. GENERALMENTE, ¿CUÁNTO PAGÓ EN PROMEDIO CADA VEZ? 3. Combustible, reparación de vehículo? MONTO Dólares y Centavos
558	<a href="#">r45104</a>	Monto gastado por día en hospedaje	continuous	numeric-5.2	45	76219	45104. GENERALMENTE, ¿CUÁNTO PAGÓ EN PROMEDIO CADA VEZ? 4. Hospedaje? MONTO Dólares y Centavos
559	<a href="#">r452a</a>	Tuvo en posesión tierra con vocación agropecuaria	discrete	numeric-1.0	63103	13161	452a. ¿DURANTE EL CICLO AGRÍCOLA 2015/2016 TUVO (...) EN POSESIÓN (PROPIETARIO) TIERRA CON VOCACIÓN AGROPECUARIA? 1. Sí 2. No
560	<a href="#">r452b</a>	Número de manzanas con vocación agropecuaria	continuous	numeric-6.2	1567	74697	452b. ¿DURANTE EL CICLO AGRÍCOLA 2014/2015 TUVO (...)

File EHPM 2016							
#	Name	Label	Type	Format	Valid	Invalid	Question
							EN POSESIÓN (PROPIETARIO) TIERRA CON VOCACIÓN AGROPECUARIA? 1. Sí N° de manzanas_____
561	<a href="#">r453</a>	Ha realizado actividades agropecuarias como patrono o cuenta propia	discrete	numeric-1.0	63103	13161	453. EN EL CICLO AGRÍCOLA 2015/2016, ¿HA REALIZADO (...) ACTIVIDADES AGROPECUARIAS COMO PATRONO(A) O CUENTA PROPIA? 1. Sí 2. No realizó actividades agropecuarias 3. Sólo con produccion de patio 4. No
562	<a href="#">r503a</a>	Forma de tenencia de la tierra	discrete	numeric-1.0	6587	69677	503a. EN RELACIÓN A LA TENENCIA DE LA TIERRA QUE TRABAJÓ (...) ES: 1. Propietario(a) N° de orden del propietario(a) 2. Arrendatario(a) 3. Colono(a) 4. Cooperativista 5. Aparcero(a) (censo) 6. Ocupante gratuito 7. No utilizó tierra 8. Otra forma_____
563	<a href="#">r503a1</a>	Número de orden del propietario de la tierra	discrete	numeric-2.0	1347	74917	503a1. EN RELACIÓN A LA TENENCIA DE LA TIERRA QUE TRABAJÓ (...) ES: 1. Propietario(a) N° de orden del propietario(a)
564	<a href="#">r503b</a>	Forma secundaria de tenencia de la tierra	discrete	numeric-1.0	194	76070	503b. EN RELACIÓN A LA TENENCIA DE LA TIERRA QUE TRABAJÓ (...) ES: 1. Propietario(a) N° de orden del propietario(a) 2. Arrendatario(a) 3. Colono(a) 4. Cooperativista 5. Aparcero(a) (censo) 6. Ocupante gratuito 7. No utilizó tierra 8. Otra forma_____
565	<a href="#">r503aotr</a>	Otra forma de tenencia de la tierra	discrete	numeric-1.0	1	76263	503aotr. EN RELACIÓN A LA TENENCIA DE LA TIERRA QUE TRABAJÓ (...) ES: Otra forma_____
566	<a href="#">r5031</a>	Tiene título de propiedad inscrito en el centro nacional de registro	discrete	numeric-1.0	1347	74917	5031. EN RELACIÓN A LA TENENCIA DE LA TIERRA QUE TRABAJÓ (...) ES: 1.1 (SI 503 ES CÓDIGO 1), ¿TIENE (...) TÍTULO DE PROPIEDAD INSCRITO EN EL CENTRO NACIONAL DE REGISTRO? 1. Sí 2. No 3. No sabe
567	<a href="#">r5032</a>	Se siente seguro de la propiedad de la tierra	discrete	numeric-1.0	1294	74970	5032. EN RELACIÓN A LA TENENCIA DE LA TIERRA QUE TRABAJÓ (...) ES: 1.2 ¿SE SIENTE SEGURO(A) (...) DE LA PROPIEDAD DE SU TIERRA? 1. Sí 2. No
568	<a href="#">r5033</a>	Persona que reclamaría la tierra	discrete	numeric-1.0	11	76253	5033. EN RELACIÓN A LA TENENCIA DE LA TIERRA QUE TRABAJÓ (...) ES: 1.3 ¿QUIÉN RECLAMARÍA SU TIERRA? 1. Hermano 2. Otros parientes 3. Vecino(a) 4. Expropietario(a) 5. Arrendatario(a) 6. Banco 7. Esposo(a)/ Compañero(a) de vida 8. Hijos(as) 9. Otros_____
569	<a href="#">r5033otr</a>	Otra persona que reclamaría la tierra	discrete	numeric-1.0	2	76262	5033. EN RELACIÓN A LA TENENCIA DE LA TIERRA QUE TRABAJÓ (...) ES: 1.3 ¿QUIÉN

File EHPM 2016							
#	Name	Label	Type	Format	Valid	Invalid	Question
							RECLAMARÍA SU TIERRA? Otros_____
570	<a href="#">r504</a>	Superficie total en manzanas de explotación agropecuaria	continuous	numeric-6.2	6373	69891	504. ¿CUÁL ES LA SUPERFICIE TOTAL EN MANZANAS DE LA EXPLOTACIÓN AGROPECUARIA QUE POSEE (...)? MANZANAS
571	<a href="#">r5051</a>	Superficie con cultivo	continuous	numeric-6.2	6294	69970	5051. ¿CUÁL ES LA SUPERFICIE CON... 1. Cultivo?
572	<a href="#">r5052</a>	Superficie con pastos naturales	continuous	numeric-5.2	633	75631	5052. ¿CUÁL ES LA SUPERFICIE CON... 2. Pastos naturales?
573	<a href="#">r5053</a>	Superficie en descanso	continuous	numeric-5.2	160	76104	5053. ¿CUÁL ES LA SUPERFICIE CON... 3. En descanso?
574	<a href="#">r5054</a>	Superficie con bosque o matorrales	continuous	numeric-5.2	59	76205	5054. ¿CUÁL ES LA SUPERFICIE CON... 4. Bosque o matorrales?
575	<a href="#">r5055</a>	Superficie dada en arrendamiento	continuous	numeric-5.2	81	76183	5055. ¿CUÁL ES LA SUPERFICIE CON... 5. Dada en arrendamiento?
576	<a href="#">r5056</a>	Superficie con infraestructura bajo techo	continuous	numeric-5.2	21	76243	5056. ¿CUÁL ES LA SUPERFICIE CON... 6. Con infraestructura bajo techo (invernaderos, granjas, establos, etc.)?
577	<a href="#">r5057</a>	Superficie con otro tipo de infraestructura	discrete	numeric-4.2	18	76246	5057. ¿CUÁL ES LA SUPERFICIE CON... 7. Otro tipo de infraestructura (corrales, bebederos, etc.)?
578	<a href="#">r5057a</a>	Sin tierra (pecuario)	discrete	numeric-4.2	610	75654	5057a. ¿CUÁL ES LA SUPERFICIE CON... 7.1. Sin tierra (pecuaria)?
579	<a href="#">r5058</a>	Superficie con otro tipo de estructura	discrete	numeric-4.2	51	76213	5058 ¿CUÁL ES LA SUPERFICIE CON... 8. Otros? _____
580	<a href="#">r5058otr</a>	Otro tipo de estructura	discrete	numeric-2.0	41	76223	50518otr. ¿CUÁL ES LA SUPERFICIE CON... Otros? _____
581	<a href="#">r506</a>	Tipo de actividad agropecuaria	discrete	numeric-2.0	6586	69678	506. ¿A QUÉ ACTIVIDAD AGROPECUARIA SE DEDICÓ (...)? 01. Agrícola 02. Forestal 03. Pecuaria 04. Agrícola-forestal 05. Agrícola-pecuaria 06. Forestal-pecuaria 07. Agrícola-forestal-pecuaria 08. Piscícola 09. Apicultura 10. No especificada
582	<a href="#">r506b</a>	Número de niños de 5 a 17 años del hogar que participan en la actividad agropecuaria	continuous	numeric-2.0	6586	69678	506. ¿A QUÉ ACTIVIDAD AGROPECUARIA SE DEDICÓ (...)? ¿CUÁNTOS NIÑOS(AS) Y/O ADOLESCENTES DE 5 A 17 AÑOS DEL HOGAR PARTICIPAN EN ESTA ACTIVIDAD?
583	<a href="#">r507</a>	Solicitó crédito para la actividad agropecuaria	discrete	numeric-1.0	6586	69678	507. ¿SOLICITÓ (...) CRÉDITO PARA LA ACTIVIDAD AGROPECUARIA QUE REALIZÓ? 1. Sí 2. No
584	<a href="#">r508</a>	Obtuvo el crédito solicitado	discrete	numeric-1.0	658	75606	508. ¿OBTUVO (...) EL CRÉDITO SOLICITADO? 1. Sí 2. No 3. En trámite
585	<a href="#">r509</a>	Entidad a la que solicitó el crédito	discrete	numeric-2.0	658	75606	<a href="#">r509 question details</a>
586	<a href="#">r509otr</a>	Otra entidad a la que solicitó el crédito	discrete	numeric-2.0	31	76233	509. ¿A QUIÉN SOLICITÓ (...) EL CRÉDITO? Otros_____



File EHPM 2016							
#	Name	Label	Type	Format	Valid	Invalid	Question
587	<a href="#">r510</a>	Ingreso bruto de la producción agropecuaria	continuous	numeric-9.2	6587	69677	510. ¿CUÁL ES EL INGRESO BRUTO (PERÍODO) AGROPECUARIO 2014/2015?
588	<a href="#">r511</a>	Costo total de la producción agropecuaria	continuous	numeric-9.2	6587	69677	511. ¿A CUÁNTO ASCENDIÓ EL COSTO TOTAL (PERÍODO) AGROPECUARIO 2014/2015?
589	<a href="#">r512</a>	Realizó actividades agropecuarias en el patio de la vivienda	discrete	numeric-1.0	6586	69678	512. ¿EN EL PATIO DE SU VIVIENDA (...) DESTINÓ UN ESPACIO FÍSICO PARA EL CULTIVO DE GRANOS, FRUTAS, HORTALIZAS O CRIANZA DE ANIMALES? 1. Sí 2. No
590	<a href="#">r513a</a>	Metros cuadrados dedicados a granos en el patio	continuous	numeric-5.2	331	75933	513.a ¿QUÉ TIPO DE CULTIVO (GRANOS, FRUTALES U HORTALIZAS) O CRIANZA DE ANIMALES REALIZÓ (...)? (DETALLAR ÁREA UTILIZADA) A. GRANOS m2
591	<a href="#">r513b</a>	Metros cuadrados dedicados a hortalizas en el patio	discrete	numeric-5.2	251	76013	513.b ¿QUÉ TIPO DE CULTIVO (GRANOS, FRUTALES U HORTALIZAS) O CRIANZA DE ANIMALES REALIZÓ (...)? (DETALLAR ÁREA UTILIZADA) B. HORTALIZAS m2
592	<a href="#">r513c</a>	Número de árboles frutales en el patio	continuous	numeric-2.0	7439	68825	513.c ¿QUÉ TIPO DE CULTIVO (GRANOS, FRUTALES U HORTALIZAS) O CRIANZA DE ANIMALES REALIZÓ (...)? (DETALLAR ÁREA UTILIZADA) C. FRUTALES m2
593	<a href="#">r513d</a>	Número de animales en el patio	discrete	numeric-2.0	4463	71801	513.d ¿QUÉ TIPO DE CULTIVO (GRANOS, FRUTALES U HORTALIZAS) O CRIANZA DE ANIMALES REALIZÓ (...)? (DETALLAR ÁREA UTILIZADA) D. ANIMALES m2
594	<a href="#">r514</a>	Utilizó esta producción para consumo o comercialización	discrete	numeric-1.0	8578	67686	514. ¿UTILIZÓ ESTA PRODUCCIÓN (...) PARA EL CONSUMO DEL HOGAR O PARA SU COMERCIALIZACIÓN? 1. CONSUMO DEL HOGAR 2. COMERCIALIZACIÓN 3. AMBOS 4. NO APLICA
595	<a href="#">r515a</a>	Monto estimado para autoconsumo	continuous	numeric-7.2	8421	67843	515 A. ¿EN CUÁNTO ESTIMA EL VALOR DE ESTOS PRODUCTOS? (CONSUMO DEL HOGAR)
596	<a href="#">r515b</a>	Monto estimado para comercialización	continuous	numeric-7.2	459	75805	515 B. ¿A CUÁNTO ASCIENDE EL INGRESO POR LA VENTA DE LOS PRODUCTOS? (COMERCIALIZACIÓN)
597	<a href="#">r601</a>	Tipo de seguro médico	discrete	numeric-1.0	76264	0	601: ¿TIENE (...) ALGÚN SEGURO MÉDICO? 1. ISSS cotizante 2. ISSS beneficiario(a) 3. ISSS retirado(a) 4. Bienestar Magisterial 5. Hospital Militar 6. Colectivo 7. Individual (Privado) 8. No tiene 9. Otros _____
598	<a href="#">r601otr</a>	Otro tipo de seguro médico	discrete	numeric-1.0	11	76253	601: ¿TIENE (...) ALGÚN SEGURO MÉDICO? 9. Otros _____



File EHPM 2016							
#	Name	Label	Type	Format	Valid	Invalid	Question
599	<a href="#">r602</a>	Síntoma, enfermedad o lesión más reciente que tuvo el mes anterior	discrete	numeric-2.0	76264	0	602 EN EL MES ANTERIOR, ¿CUÁL FUE EL SÍNTOMA, ENFERMEDAD O LESIÓN MÁS RECIENTE QUE TUVO (...)? 1. Dolor de cabeza 2. Dolor de estómago y/o vómito 3. Temperatura, fiebre y/o calentura 4. Mareos/Vértigo 5. Otro_____ 6. Enfermedad 7. Lesión 8. Diarrea
600	<a href="#">r602otr</a>	Otro síntoma, enfermedad o lesión más reciente que tuvo el mes anterior	discrete	numeric-2.0	93	76171	602 EN EL MES ANTERIOR, ¿CUÁL FUE EL SÍNTOMA, ENFERMEDAD O LESIÓN MÁS RECIENTE QUE TUVO (...)? Otro_____
601	<a href="#">r603</a>	Persona a la que consultó	discrete	numeric-1.0	10993	65271	603. EN EL MES ANTERIOR, ¿A QUIÉN CONSULTÓ (...)? 1. Doctor(a) 2. Enfermero(a) 3. Promotor(a) de salud 4. Farmacéutico(a) 5. Curandero(a) 6. Familiar o amigo(a) 7. No consultó con nadie
602	<a href="#">r604</a>	Lugar en el que consultó	discrete	numeric-2.0	6507	69757	<a href="#">r604 question details</a>
603	<a href="#">r604otr</a>	Otro lugar en el que consultó	discrete	numeric-2.0	47	76217	604. EN EL MES ANTERIOR, ¿EN QUÉ LUGAR CONSULTÓ O ATENDIERON A (...)? Otros_____
604	<a href="#">r6051a</a>	Tuvo consulta médica	discrete	numeric-1.0	6507	69757	6051a: ¿CUÁNTO FUE EL GASTO DE (...) EN: A. Consulta? Instituciones 1. MSPAS 2. Bienestar magisterial 3. Hospital militar 4. ISSS 5. Seguro privado 6. Otros_____
605	<a href="#">r6051b</a>	Tuvo análisis de laboratorio	discrete	numeric-1.0	6507	69757	6051b: ¿CUÁNTO FUE EL GASTO DE (...) EN: B. Análisis de laboratorio Instituciones 1. MSPAS 2. Bienestar magisterial 3. Hospital militar 4. ISSS 5. Seguro privado 6. Otros_____
606	<a href="#">r6051c</a>	Tuvo rayos X	discrete	numeric-1.0	6507	69757	6051ca: ¿CUÁNTO FUE EL GASTO DE (...) EN: C. Rayos X Instituciones 1. MSPAS 2. Bienestar magisterial 3. Hospital militar 4. ISSS 5. Seguro privado 6. Otros_____
607	<a href="#">r6051d</a>	Tuvo otros exámenes	discrete	numeric-1.0	6507	69757	6051d: ¿CUÁNTO FUE EL GASTO DE (...) EN: D. Otros exámenes Instituciones 1. MSPAS 2. Bienestar magisterial 3. Hospital militar 4. ISSS 5. Seguro privado 6. Otros_____
608	<a href="#">r606</a>	Estuvo hospitalizado	discrete	numeric-1.0	6507	69757	606 ¿(...) ESTUVO HOSPITALIZADO(A)? 1. Sí 2. No
609	<a href="#">r607</a>	Lugar en el que estuvo hospitalizado	discrete	numeric-1.0	307	75957	607. ¿DÓNDE ESTUVO HOSPITALIZADO(A) (...)? 1. Hospital MINSAL 2. Hospital del ISSS y unidades médicas 3. Hospital Militar 4. Hospital o clínica particular 5. Otros_____
610	<a href="#">r607otr</a>	Otro lugar en el que estuvo hospitalizado	discrete	numeric-1.0	1	76263	607. ¿DÓNDE ESTUVO HOSPITALIZADO(A) (...)? Otros_____
611	<a href="#">r608</a>	Días que estuvo hospitalizado	continuous	numeric-2.0	307	75957	608. ¿CUÁNTOS DÍAS ESTUVO HOSPITALIZADO(A) (...)?

File EHPM 2016							
#	Name	Label	Type	Format	Valid	Invalid	Question
612	<a href="#">r6091a</a>	Tuvo hospitalización	discrete	numeric-1.0	307	75957	609: ¿CUÁNTO FUE EL GASTO DE (...) EN? A. Hospitalización? Institución 1. MINSAL 2. Bienestar magisterial 3. Hospital Militar 4. ISSS 5. Seguro privado 6. Otros _____ 7. Hospital o clínica particular
613	<a href="#">r6091b</a>	Monto gastado en medicamentos	continuous	numeric-6.2	17	76247	609: ¿CUÁNTO FUE EL GASTO DE (...) EN? B. Medicamentos? Institución 1. MINSAL 2. Bienestar magisterial 3. Hospital Militar 4. ISSS 5. Seguro privado 6. Otros _____ 7. Hospital o clínica particular
614	<a href="#">r6091c</a>	Tuvo exámenes de laboratorio, rayos X y otros gastos	discrete	numeric-1.0	307	75957	609: ¿CUÁNTO FUE EL GASTO DE (...) EN? C. Exámenes de laboratorio, rayos X y otros gastos? Institución 1. MINSAL 2. Bienestar magisterial 3. Hospital Militar 4. ISSS 5. Seguro privado 6. Otros _____ 7. Hospital o clínica particular
615	<a href="#">r6101</a>	Obtuvo medicinas	discrete	numeric-1.0	76264	0	610: EN EL MES ANTERIOR, ¿CUÁNTO FUE EL GASTO DE (...) EN MEDICINAS? Institución 1. MINSAL 2. Bienestar magisterial 3. Hospital Militar 4. ISSS 5. Seguro privado 6. Otros _____ 7. Hospital o clínica particular
616	<a href="#">r6102</a>	Monto gasto en medicinas	continuous	numeric-7.2	7437	68827	610: EN EL MES ANTERIOR, ¿CUÁNTO FUE EL GASTO DE (...) EN MEDICINAS? Institución 1. MINSAL 2. Bienestar magisterial 3. Hospital Militar 4. ISSS 5. Seguro privado 6. Otros _____ 7. Hospital o clínica particular
617	<a href="#">r6103</a>	Institución que cubrió las medicinas	discrete	numeric-1.0	11824	64440	610: EN EL MES ANTERIOR, ¿CUÁNTO FUE EL GASTO DE (...) EN MEDICINAS? Institución 1. MINSAL 2. Bienestar magisterial 3. Hospital Militar 4. ISSS 5. Seguro privado 6. Otros _____ 7. Hospital o clínica particular
618	<a href="#">r610otr</a>	Otra institucion que cubrió las medicinas	discrete	numeric-1.0	43	76221	610: EN EL MES ANTERIOR, ¿CUÁNTO FUE EL GASTO DE (...) EN MEDICINAS? 6. Otros _____
619	<a href="#">r611</a>	Razón por la que no consultó al sistema de salud pública	discrete	numeric-2.0	5775	70489	<a href="#">r611 question details</a>
620	<a href="#">r611otr</a>	Otra razón por la que no consultó al sistema de salud pública	discrete	numeric-2.0	90	76174	611: ¿CUÁL ES LA RAZÓN POR LA QUE (...) NO CONSULTÓ AL SISTEMA DE SALUD PÚBLICA (MINSAL, ISSS, BIENESTAR MAGISTERIAL Y HOSPITAL MILITAR)? 14. Otros _____

File EHPM 2016							
#	Name	Label	Type	Format	Valid	Invalid	Question
621	<a href="#">r612</a>	Lugar al que acudiría si algún miembro del hogar se enfermara	discrete	numeric-2.0	50934	25330	<a href="#">r612 question details</a>
622	<a href="#">r612otr</a>	Otro lugar al que acudiría si algún miembro del hogar se enfermara	discrete	numeric-1.0	99	76165	612: SI ALGÚN MIEMBRO DEL HOGAR SE ENFERMARA Y NECESITARA ATENCIÓN MÉDICA, ¿ADÓNDE ASISTIRÍA? 12. Otros _____
623	<a href="#">r613</a>	Razón por la que no asistiría a un centro del sistema de salud pública	discrete	numeric-2.0	4884	71380	<a href="#">r613 question details</a>
624	<a href="#">r613otr</a>	Otra razón por la que no asistiría a un centro del sistema de salud pública	discrete	numeric-1.0	32	76232	613: ¿POR QUÉ NO ASISTIRÍA A UN CENTRO DEL SISTEMA DE SALUD PÚBLICA? 12. Otros _____
625	<a href="#">r701</a>	Número de orden del informante	discrete	numeric-2.0	76264	0	701. N° DE ORDEN DE LA TRH:
626	<a href="#">r702</a>	Tiene el hogar algún miembro que fue parte del hogar en el extranjero	discrete	numeric-1.0	76264	0	702. ACTUALMENTE, ¿ALGÚN(A) MIEMBRO DE ESTE HOGAR O QUE FUE PARTE DE ÉSTE RESIDE EN EL EXTRANJERO? 1. Si 2. No
627	<a href="#">r703</a>	Recibe remesas en efectivo o en especie de forma regular o eventual	discrete	numeric-1.0	76264	0	<a href="#">r703 question details</a>
628	<a href="#">r704.a.1</a>	Monto recibido en efectivo	continuous	numeric-6.2	17452	58812	704.a.1. ¿CUÁNTO EN EFECTIVO (BILLETES)?
629	<a href="#">r704.a.2</a>	Periodicidad de lo recibido en efectivo	discrete	numeric-1.0	186	76078	704.a.2: FRECUENCIA CÓDIGOS DE PERIODICIDAD CON QUE RECIBE LA AYUDA 1. Anual 2. Semestral (2 veces al año) 3. Trimestral (4 veces al año) 4. Bimensual (6 veces al año) 5. Mensual 6. Quincenal 7. Otros _____
630	<a href="#">r704.a.2..</a>	Otra periodicidad de lo recibido en efectivo	discrete	numeric-1.0	0	76264	704.a.2: FRECUENCIA 7. Otros _____
631	<a href="#">r704.b.1</a>	Monto recibido a través de transferencias bancarias	continuous	numeric-7.2	17452	58812	704.b.1: ¿CUÁNTO EN OTROS MECANISMOS (TRANSFERENCIAS BANCARIAS)?
632	<a href="#">r704.b.2</a>	Periodicidad de lo recibido a través de transferencias bancarias	discrete	numeric-1.0	17266	58998	704.b.2: FRECUENCIA CÓDIGOS DE PERIODICIDAD CON QUE RECIBE LA AYUDA 1. Anual 2. Semestral (2 veces al año) 3. Trimestral (4 veces al año) 4. Bimensual (6 veces al año) 5. Mensual 6. Quincenal 7. Otros _____
633	<a href="#">r704.b.2..</a>	Otra periodicidad de lo recibido a través de transferencias bancarias	discrete	numeric-1.0	0	76264	704.b.2: FRECUENCIA 7. Otros _____
634	<a href="#">r70501a</a>	Monto eventual destinado a consumo	continuous	numeric-7.2	17864	58400	705.01a. ¿QUÉ DESTINO LE DA A LA AYUDA RECIBIDA EN EFECTIVO? (Anote cantidad en dólares) 01. Consumo (alimento, vestido) EVENTUAL (\$)
635	<a href="#">r70501b</a>	Monto en divisas destinado a consumo	continuous	numeric-7.2	17864	58400	705.01b. ¿QUÉ DESTINO LE DA A LA AYUDA RECIBIDA EN EFECTIVO? (Anote cantidad en

File EHPM 2016							
#	Name	Label	Type	Format	Valid	Invalid	Question
							dólares) 01. Consumo (alimento, vestido) DIVISAS (\$)
636	<a href="#">r70502a</a>	Monto eventual destinado a vivienda	continuous	numeric-7.2	17864	58400	705.02a. ¿QUÉ DESTINO LE DA A LA AYUDA RECIBIDA EN EFECTIVO? (Anote cantidad en dólares) 02. Vivienda (construcción y reparación) EVENTUAL (\$)
637	<a href="#">r70502b</a>	Monto en divisas destinado a vivienda	continuous	numeric-6.2	17864	58400	705.02b. ¿QUÉ DESTINO LE DA A LA AYUDA RECIBIDA EN EFECTIVO? (Anote cantidad en dólares) 02. Vivienda (construcción y reparación) DIVISAS (\$)
638	<a href="#">r70503a</a>	Monto eventual destinado a cuota de alquiler de vivienda	discrete	numeric-4.2	17864	58400	705.03a. ¿QUÉ DESTINO LE DA A LA AYUDA RECIBIDA EN EFECTIVO? (Anote cantidad en dólares) 03. Vivienda cuota alquiler EVENTUAL (\$)
639	<a href="#">r70503b</a>	Monto en divisas destinado a cuota de alquiler de vivienda	continuous	numeric-6.2	17864	58400	705.03b. ¿QUÉ DESTINO LE DA A LA AYUDA RECIBIDA EN EFECTIVO? (Anote cantidad en dólares) 03. Vivienda cuota alquiler DIVISAS (\$)
640	<a href="#">r70504a</a>	Monto eventual destinado a compra de vivienda	discrete	numeric-4.2	17864	58400	705.04a. ¿QUÉ DESTINO LE DA A LA AYUDA RECIBIDA EN EFECTIVO? (Anote cantidad en dólares) 04. Vivienda cuota compra EVENTUAL (\$)
641	<a href="#">r70504b</a>	Monto en divisas destinado a compra de vivienda	continuous	numeric-6.2	17864	58400	705.04b. ¿QUÉ DESTINO LE DA A LA AYUDA RECIBIDA EN EFECTIVO? (Anote cantidad en dólares) 04. Vivienda cuota compra DIVISAS (\$)
642	<a href="#">r70505a</a>	Monto eventual destinado a negocio	discrete	numeric-4.2	17864	58400	705.05a. ¿QUÉ DESTINO LE DA A LA AYUDA RECIBIDA EN EFECTIVO? (Anote cantidad en dólares) 05. Negocio (comercio) EVENTUAL (\$)
643	<a href="#">r70505b</a>	Monto eventual destinado a negocio	continuous	numeric-6.2	17864	58400	705.05b. ¿QUÉ DESTINO LE DA A LA AYUDA RECIBIDA EN EFECTIVO? (Anote cantidad en dólares) 05. Negocio (comercio) DIVISAS (\$)
644	<a href="#">r70506a</a>	Monto eventual destinado a gastos médicos permanentes	discrete	numeric-4.2	17864	58400	705.06a. ¿QUÉ DESTINO LE DA A LA AYUDA RECIBIDA EN EFECTIVO? (Anote cantidad en dólares) 06. Gastos médicos consulta permanente EVENTUAL (\$)
645	<a href="#">r70506b</a>	Monto en divisas destinado a gastos médicos permanentes	continuous	numeric-6.2	17864	58400	705.06b. ¿QUÉ DESTINO LE DA A LA AYUDA RECIBIDA EN EFECTIVO? (Anote cantidad en dólares) 06. Gastos médicos consulta permanente DIVISAS (\$)
646	<a href="#">r70507a</a>	Monto eventual destinado a gastos médicos de internación	continuous	numeric-7.2	17864	58400	705.07a. ¿QUÉ DESTINO LE DA A LA AYUDA RECIBIDA EN EFECTIVO? (Anote cantidad en dólares) 07. Gastos médicos internación EVENTUAL (\$)

File EHPM 2016							
#	Name	Label	Type	Format	Valid	Invalid	Question
647	<a href="#">r70507b</a>	Monto en divisas destinado a gastos médicos de internación	continuous	numeric-6.2	17864	58400	705.07b. ¿QUÉ DESTINO LE DA A LA AYUDA RECIBIDA EN EFECTIVO? (Anote cantidad en dólares) 07. Gastos médicos internación DIVISAS (\$)
648	<a href="#">r70508a</a>	Monto eventual destinado a otros gastos médicos permanentes	continuous	numeric-6.2	17864	58400	705.08a. ¿QUÉ DESTINO LE DA A LA AYUDA RECIBIDA EN EFECTIVO? (Anote cantidad en dólares) 08. Otros gastos médicos permanente (exámenes, medicinas, etc.) EVENTUAL (\$)
649	<a href="#">r70508b</a>	Monto en divisas destinado a otros gastos médicos permanentes	continuous	numeric-7.2	17864	58400	705.08b. ¿QUÉ DESTINO LE DA A LA AYUDA RECIBIDA EN EFECTIVO? (Anote cantidad en dólares) 08. Otros gastos médicos permanente (exámenes, medicinas, etc.) DIVISAS (\$)
650	<a href="#">r70509a</a>	Monto eventual destinado a gastos médicos eventuales	continuous	numeric-7.2	17864	58400	705.09a. ¿QUÉ DESTINO LE DA A LA AYUDA RECIBIDA EN EFECTIVO? (Anote cantidad en dólares) 09. Gastos médicos consulta eventual EVENTUAL (\$)
651	<a href="#">r70509b</a>	Monto en divisas destinado a gastos médicos eventuales	continuous	numeric-6.2	17864	58400	705.09b. ¿QUÉ DESTINO LE DA A LA AYUDA RECIBIDA EN EFECTIVO? (Anote cantidad en dólares) 09. Gastos médicos consulta eventual DIVISAS (\$)
652	<a href="#">r70510a</a>	Monto eventual destinado a otros gastos médicos eventuales	continuous	numeric-8.2	17864	58400	705.10a. ¿QUÉ DESTINO LE DA A LA AYUDA RECIBIDA EN EFECTIVO? (Anote cantidad en dólares) 10. Otros gastos médicos eventuales (exámenes, medicinas, etc.) EVENTUAL (\$)
653	<a href="#">r70510b</a>	Monto en divisas destinado a otros gastos médicos eventuales	continuous	numeric-6.2	17864	58400	705.10b. ¿QUÉ DESTINO LE DA A LA AYUDA RECIBIDA EN EFECTIVO? (Anote cantidad en dólares) 10. Otros gastos médicos eventuales (exámenes, medicinas, etc.) DIVISAS (\$)
654	<a href="#">r70511a</a>	Monto eventual destinado a gastos en educación	continuous	numeric-7.2	17864	58400	705.11a. ¿QUÉ DESTINO LE DA A LA AYUDA RECIBIDA EN EFECTIVO? (Anote cantidad en dólares) 11. Gastos en educación EVENTUAL (\$)
655	<a href="#">r70511b</a>	Monto en divisas destinado a gastos en educación	continuous	numeric-7.2	17864	58400	705.11b. ¿QUÉ DESTINO LE DA A LA AYUDA RECIBIDA EN EFECTIVO? (Anote cantidad en dólares) 11. Gastos en educación DIVISAS (\$)
656	<a href="#">r70512a</a>	Monto eventual destinado a compra de insumos agrícolas	continuous	numeric-7.2	17864	58400	705.12a. ¿QUÉ DESTINO LE DA A LA AYUDA RECIBIDA EN EFECTIVO? (Anote cantidad en dólares) 12. Compra de insumos agrícolas EVENTUAL (\$)
657	<a href="#">r70512b</a>	Monto en divisas destinado a compra de insumos agrícolas	continuous	numeric-6.2	17864	58400	705.12b. ¿QUÉ DESTINO LE DA A LA AYUDA RECIBIDA EN EFECTIVO? (Anote cantidad en dólares) 12. Compra de insumos agrícolas DIVISAS (\$)

File EHPM 2016							
#	Name	Label	Type	Format	Valid	Invalid	Question
658	<a href="#">r70513a</a>	Monto eventual destinado a inversión con fines turísticos	discrete	numeric-4.2	17864	58400	705.13a. ¿QUÉ DESTINO LE DA A LA AYUDA RECIBIDA EN EFECTIVO? (Anote cantidad en dólares) 13. Inversión con fines turísticos EVENTUAL (\$)
659	<a href="#">r70513b</a>	Monto en divisas destinado a inversión con fines turísticos	continuous	numeric-6.2	17864	58400	705.13b. ¿QUÉ DESTINO LE DA A LA AYUDA RECIBIDA EN EFECTIVO? (Anote cantidad en dólares) 13. Inversión con fines turísticos DIVISAS (\$)
660	<a href="#">r70514a</a>	Monto eventual destinado a pago de compromisos de miembros que viven en el extranjero	continuous	numeric-7.2	17864	58400	705.14a. ¿QUÉ DESTINO LE DA A LA AYUDA RECIBIDA EN EFECTIVO? (Anote cantidad en dólares) 14. Pago de compromisos de miembros que residen en el extranjero EVENTUAL (\$)
661	<a href="#">r70514b</a>	Monto en divisas destinado a pago de compromisos de miembros que viven en el extranjero	continuous	numeric-7.2	17864	58400	705.14b. ¿QUÉ DESTINO LE DA A LA AYUDA RECIBIDA EN EFECTIVO? (Anote cantidad en dólares) 14. Pago de compromisos de miembros que residen en el extranjero DIVISAS (\$)
662	<a href="#">r70515a</a>	Monto eventual destinado a ahorro	discrete	numeric-4.2	17864	58400	705.15a. ¿QUÉ DESTINO LE DA A LA AYUDA RECIBIDA EN EFECTIVO? (Anote cantidad en dólares) 15. Ahorro EVENTUAL (\$)
663	<a href="#">r70515b</a>	Monto en divisas destinado a ahorro	continuous	numeric-7.2	17864	58400	705.15b. ¿QUÉ DESTINO LE DA A LA AYUDA RECIBIDA EN EFECTIVO? (Anote cantidad en dólares) 15. Ahorro DIVISAS (\$)
664	<a href="#">r70516a</a>	Monto eventual destinado a otros gastos	continuous	numeric-8.2	17864	58400	705.16a. ¿QUÉ DESTINO LE DA A LA AYUDA RECIBIDA EN EFECTIVO? (Anote cantidad en dólares) 16. Otros EVENTUAL (\$)
665	<a href="#">r70516b</a>	Monto en divisas destinado a otros gastos	continuous	numeric-6.2	17864	58400	705.16b. ¿QUÉ DESTINO LE DA A LA AYUDA RECIBIDA EN EFECTIVO? (Anote cantidad en dólares) 16. Otros DIVISAS (\$)
666	<a href="#">r70516ot</a>	Otros gastos	continuous	numeric-2.0	207	76057	705.16otrb. ¿QUÉ DESTINO LE DA A LA AYUDA RECIBIDA EN EFECTIVO? (Anote cantidad en dólares) Otros
667	<a href="#">r706</a>	Recibio ayuda en especie	discrete	numeric-1.0	3553	72711	706a. EN EL ÚLTIMO AÑO, ¿HA RECIBIDO AYUDA EN ESPECIE: 1. En vestuario? 1. SI 2. NO
668	<a href="#">r706b</a>	Monto estimado de la ayuda en especie	continuous	numeric-7.2	2459	73805	-
669	<a href="#">r901</a>	Hogar beneficiado con la pensión básica universal	discrete	numeric-1.0	76264	0	901: ¿ALGUIEN EN EL HOGAR RECIBE PENSIÓN BÁSICA UNIVERSAL POR SER ADULTO MAYOR? 1. Sí 2. No

File EHPM 2016							
#	Name	Label	Type	Format	Valid	Invalid	Question
670	<a href="#">r902</a>	Periodicidad con la que recibe la pensión básica universal	discrete	numeric-1.0	992	75272	902: ¿CON QUÉ PERIODICIDAD RECIBE LA PENSIÓN? 1 Mensual 2 Bimensual 3 Trimestral 4 Otros 5 Tres veces al año
671	<a href="#">r902otr</a>	Otra periodicidad con la que recibe la pensión básica universal	discrete	numeric-1.0	215	76049	902: ¿CON QUÉ PERIODICIDAD RECIBE LA PENSIÓN? 4 Otros
672	<a href="#">r903</a>	Monto recibido por la pensión básica universal	discrete	numeric-6.2	992	75272	903: ¿CUÁL ES EL MONTO QUE RECIBE POR DICHA PENSIÓN?
673	<a href="#">r904</a>	Hogar beneficiado con el paquete escolar	discrete	numeric-1.0	76264	0	904: ¿RECIBE ALGÚN MIEMBRO DEL HOGAR AYUDA EN CONCEPTO DE PAQUETE ESCOLAR?
674	<a href="#">r905</a>	Monto estimado para el paquete escolar	continuous	numeric-12.2	44681	31583	905. DE HABER COMPRADO EL HOGAR DICHO PAQUETE ESCOLAR, ¿CUÁNTO HABRÍA PAGADO?
675	<a href="#">r906</a>	Hogar beneficiado con el programa de alimentación y salud escolar	discrete	numeric-1.0	76264	0	906. ¿A ALGÚN MIEMBRO DEL HOGAR LE BRINDAN AYUDA DEL PROGRAMA DE ALIMENTACIÓN Y SALUD ESCOLAR? 1. Sí, alimentación 2. Sí, salud escolar 3. Sí, ambos 4. No
676	<a href="#">r907a</a>	Periodicidad con la que recibe el programa de alimentación escolar	discrete	numeric-1.0	44295	31969	907a. ¿CON QUÉ PERIODICIDAD BRINDA EL CENTRO ESCOLAR DICHA AYUDA? Alimentación 1. Diario 2. Semanal 3. Quincenal 4. Mensual 5. Trimestral 6. Semestral 7. Anual
677	<a href="#">r907b</a>	Periodicidad con la que recibe el programa de salud escolar	discrete	numeric-1.0	27289	48975	907b. ¿CON QUÉ PERIODICIDAD BRINDA EL CENTRO ESCOLAR DICHA AYUDA? Salud escolar 1. Diario 2. Semanal 3. Quincenal 4. Mensual 5. Trimestral 6. Semestral 7. Anual
678	<a href="#">r908a</a>	Monto estimado del programa de alimentación escolar	continuous	numeric-12.2	44295	31969	908a. DE HABERLO COMPRADO (ALIMENTACIÓN Y SALUD) EL HOGAR, ¿CUÁNTO HABRÍA PAGADO? Alimentación
679	<a href="#">r908b</a>	Monto estimado del programa de salud escolar	continuous	numeric-12.2	27289	48975	908b. DE HABERLO COMPRADO (ALIMENTACIÓN Y SALUD) EL HOGAR, ¿CUÁNTO HABRÍA PAGADO? Salud escolar
680	<a href="#">r909</a>	Hogar beneficiado con al paquete de semilla mejorada	discrete	numeric-1.0	76264	0	909. ¿RECIBE ALGÚN MIEMBRO DEL HOGAR PAQUETE DE SEMILLA MEJORADA Y/O INSUMOS AGRÍCOLAS? 1. Sí 2. No
681	<a href="#">r910</a>	Periodicidad con la que recibe el paquete de semilla mejorada	discrete	numeric-1.0	18557	57707	910. ¿CON QUÉ PERIODICIDAD RECIBE DICHO PAQUETE? 1. Anual 2. 2 veces al año 3. 3 veces al año 4. Otra _____
682	<a href="#">r910otr</a>	Otra periodicidad con la que recibe el paquete de semilla mejorada	discrete	numeric-1.0	0	76264	910otr. ¿CON QUÉ PERIODICIDAD RECIBE DICHO PAQUETE? 4. Otra _____
683	<a href="#">r911</a>	Monto estimado del paquete de semilla mejorada	discrete	numeric-12.2	18557	57707	911. DE HABERLO COMPRADO EL HOGAR DICHO PAQUETE, ¿CUÁNTO HABRÍA PAGADO?



File EHPM 2016							
#	Name	Label	Type	Format	Valid	Invalid	Question
684	<a href="#">r912</a>	Hogar beneficiado con becas para educación formal o formación técnica	discrete	numeric-1.0	76264	0	912. ¿RECIBE ALGÚN MIEMBRO DEL HOGAR BECAS PARA EDUCACIÓN FORMAL O FORMACIÓN TÉCNICA? 1. Sí, del gobierno 2. Sí, de FOMILENIO 3. Sí, ambas 4. No tiene
685	<a href="#">r913</a>	Monto estimado de las becas para educación formal o formación técnica	continuous	numeric-7.2	50	76214	913. SI EL HOGAR LO HUBIERA PAGADO, ¿EN CUÁNTO ESTIMARÍA EL MONTO ANUAL?
686	<a href="#">r914</a>	Hogar beneficiado con el programa temporal al ingreso (PATI)	discrete	numeric-1.0	76264	0	914. ¿ALGUIEN EN EL HOGAR TIENE LA AYUDA DEL PROGRAMA TEMPORAL AL INGRESO (PATI)/EMPLEABILIDAD? 1. Sí 2. No
687	<a href="#">r915</a>	Periodicidad con la que recibe el programa temporal al ingreso (PATI)	discrete	numeric-1.0	0	76264	915. ¿CON QUÉ PERIODICIDAD RECIBE DICHA AYUDA? 1. Mensual 2. Bimensual (6 veces al año) 3. Otra_____
688	<a href="#">r915otr</a>	Otra periodicidad con la que recibe el programa temporal al ingreso (PATI)	discrete	numeric-1.0	0	76264	915. ¿CON QUÉ PERIODICIDAD RECIBE DICHA AYUDA? 3. Otra_____
689	<a href="#">r916</a>	Monto recibido por el programa temporal al ingreso (PATI)	discrete	numeric-4.2	0	76264	916. ¿CUÁNTO ES EL MONTO DE DICHA AYUDA?
690	<a href="#">r917</a>	Hogar beneficiado con los bonos comunidades solidarias rurales	discrete	numeric-1.0	76264	0	917. ¿ALGUNA PERSONA EN EL HOGAR RECIBE AYUDA EN CONCEPTO DE BONOS COMUNIDADES SOLIDARIAS RURALES? 1. Sí 2. No
691	<a href="#">r918</a>	Periodicidad con la que recibe los bonos comunidades solidarias rurales	discrete	numeric-1.0	3810	72454	918. ¿CON QUÉ PERIODICIDAD RECIBE LA AYUDA? 1. Mensual 2. Bimensual (6 veces al año) 3. Trimestral (4 veces al año) 4. Otra_____
692	<a href="#">r918otr</a>	Otra periodicidad con la que recibe los bonos comunidades solidarias rurales	discrete	numeric-1.0	3051	73213	918. ¿CON QUÉ PERIODICIDAD RECIBE LA AYUDA? 4. Otra_____
693	<a href="#">r919</a>	Monto recibido por los bonos comunidades solidarias rurales	discrete	numeric-6.2	3810	72454	919. ¿CUÁL ES EL VALOR DE DICHA AYUDA?
694	<a href="#">r920</a>	Hogar beneficiado con los bonos comunidades solidarias urbanas	discrete	numeric-1.0	76264	0	920. ¿ALGUNA PERSONA EN EL HOGAR RECIBE AYUDA EN CONCEPTO DE BONOS COMUNIDADES SOLIDARIAS URBANAS? 1. Sí 2. No
695	<a href="#">r921</a>	Periodicidad con la que recibe los bonos comunidades solidarias urbanas	discrete	numeric-1.0	489	75775	921. ¿CON QUÉ PERIODICIDAD RECIBE LA AYUDA? 1. Mensual 2. Bimensual (6 veces al año) 3. Trimestral (4 veces al año) 4. Otra_____
696	<a href="#">r921otr</a>	Otra periodicidad con la que recibe los bonos comunidades solidarias urbanas	discrete	numeric-1.0	390	75874	921. ¿CON QUÉ PERIODICIDAD RECIBE LA AYUDA? 4. Otra_____



File EHPM 2016							
#	Name	Label	Type	Format	Valid	Invalid	Question
697	<a href="#">r922</a>	Monto recibido por los bonos comunidades solidarias urbanas	discrete	numeric-12.2	489	75775	922. ¿CUÁL ES EL VALOR DE DICHA AYUDA?
698	<a href="#">r923</a>	Compra gas licuado de petróleo (GLP)	discrete	numeric-1.0	76264	0	923. ¿COMPRA GAS LICUADO DE PETRÓLEO (GLP)? 1. Sí 2. No
699	<a href="#">r924</a>	Periodicidad con la que compra gas licuado de petróleo (GLP)	discrete	numeric-1.0	66856	9408	924. ¿CON QUÉ FRECUENCIA COMPRA EL GAS LICUADO DE PETRÓLEO (GLP)? 1. Semanal 2. Quincenal 3. Mensual 4. Cada 2 meses 5. Cada 3 meses 6. Más de 3 meses 7. Otros _____
700	<a href="#">r924otros</a>	Otra periodicidad con la que compra gas licuado de petróleo (GLP)	discrete	numeric-1.0	1138	75126	924. ¿CON QUÉ FRECUENCIA COMPRA EL GAS LICUADO DE PETRÓLEO (GLP)? 7. Otros _____
701	<a href="#">r925</a>	Recibe el hogar subsidio de gas	discrete	numeric-1.0	76264	0	925: ¿RECIBE EL HOGAR AYUDA EN CONCEPTO DE SUBSIDIO DE GAS LICUADO DE PETRÓLEO (GLP)? 1. Sí 2. No 3. Sí, pero no lo utiliza
702	<a href="#">r9260101</a>	Destina el hogar la ayuda que recibe a consumo	discrete	numeric-1.0	5111	71153	9260101: ¿A QUÉ DESTINA LA AYUDA QUE RECIBE EN CONCEPTO DE LOS SUBSIDIOS ANTES MENCIONADOS: 1. Consumo (alimento, vestido, etc.)? 1. Sí 2. No 3. No sabe/No responde
703	<a href="#">r9260102</a>	Destina el hogar la ayuda que recibe a vivienda	discrete	numeric-1.0	5111	71153	9260102: ¿A QUÉ DESTINA LA AYUDA QUE RECIBE EN CONCEPTO DE LOS SUBSIDIOS ANTES MENCIONADOS: 2. Vivienda (construcción y reparación)? 1. Sí 2. No 3. No sabe/No responde
704	<a href="#">r9260103</a>	Destina el hogar la ayuda que recibe a negocio	discrete	numeric-1.0	5111	71153	9260103: ¿A QUÉ DESTINA LA AYUDA QUE RECIBE EN CONCEPTO DE LOS SUBSIDIOS ANTES MENCIONADOS: 3. Negocio (comercio)? 1. Sí 2. No 3. No sabe/No responde
705	<a href="#">r9260104</a>	Destina el hogar la ayuda que recibe a gastos médicos	discrete	numeric-1.0	5111	71153	9260104: ¿A QUÉ DESTINA LA AYUDA QUE RECIBE EN CONCEPTO DE LOS SUBSIDIOS ANTES MENCIONADOS: 4. Gastos médicos? 1. Sí 2. No 3. No sabe/No responde
706	<a href="#">r9260105</a>	Destina el hogar la ayuda que recibe a gastos en educación	discrete	numeric-1.0	5111	71153	9260105: ¿A QUÉ DESTINA LA AYUDA QUE RECIBE EN CONCEPTO DE LOS SUBSIDIOS ANTES MENCIONADOS: 5. Gastos en educación? 1. Sí 2. No 3. No sabe/No responde
707	<a href="#">r9260106</a>	Destina el hogar la ayuda que recibe a ahorro	discrete	numeric-1.0	5111	71153	9260106: ¿A QUÉ DESTINA LA AYUDA QUE RECIBE EN CONCEPTO DE LOS SUBSIDIOS ANTES MENCIONADOS: 6. Ahorro? 1. Sí 2. No 3. No sabe/No responde
708	<a href="#">r9260107</a>	Destina el hogar la ayuda que recibe a otros gastos	discrete	numeric-1.0	5111	71153	9260107: ¿A QUÉ DESTINA LA AYUDA QUE RECIBE EN CONCEPTO DE LOS SUBSIDIOS

File EHPM 2016							
#	Name	Label	Type	Format	Valid	Invalid	Question
							ANTES MENCIONADOS: 7. Otros? _____ 1. Sí 2. No 3. No sabe/No responde
709	<a href="#">r9260107...</a>	Otros gastos	discrete	numeric-1.0	17	76247	9260101: ¿A QUÉ DESTINA LA AYUDA QUE RECIBE EN CONCEPTO DE LOS SUBSIDIOS ANTES MENCIONADOS: 7. Otros? _____ 1. Sí 2. No 3. No sabe/No responde
710	<a href="#">r927</a>	Uso del hogar del transporte colectivo	discrete	numeric-1.0	76264	0	927: LA SEMANA ANTERIOR, ¿ALGÚN MIEMBRO DEL HOGAR HIZO USO DEL TRANSPORTE COLECTIVO? 1. Sí 2. No
711	<a href="#">r927a</a>	Número de miembros que utilizaron el transporte colectivo	discrete	numeric-1.0	40450	35814	927: LA SEMANA ANTERIOR, ¿ALGÚN MIEMBRO DEL HOGAR HIZO USO DEL TRANSPORTE COLECTIVO? Número de miembros que utilizaron el transporte colectivo
712	<a href="#">r927b</a>	Monto gastado en el transporte colectivo	continuous	numeric-8.2	40450	35814	927: LA SEMANA ANTERIOR, ¿ALGÚN MIEMBRO DEL HOGAR HIZO USO DEL TRANSPORTE COLECTIVO? Monto gastado en el transporte colectivo
713	<a href="#">r9280101</a>	El subsidio del gas beneficia al hogar	discrete	numeric-1.0	76264	0	928: ¿QUÉ OPINIÓN LE MERECE EL SUBSIDIO AL GAS LICUADO DE PETRÓLEO (GLP): 1. Beneficia al hogar? 2. Considera adecuado el monto? 3. El mecanismo de entrega es eficiente? 4. Lo están recibiendo los hogares que lo necesitan? 5. Otros? _____ 1. Sí 2. No 3. NS/NR
714	<a href="#">r9280102</a>	El subsidio del gas tiene un monto adecuado	discrete	numeric-1.0	76264	0	928: ¿QUÉ OPINIÓN LE MERECE EL SUBSIDIO AL GAS LICUADO DE PETRÓLEO (GLP): 1. Beneficia al hogar? 2. Considera adecuado el monto? 3. El mecanismo de entrega es eficiente? 4. Lo están recibiendo los hogares que lo necesitan? 5. Otros? _____ 1. Sí 2. No 3. NS/NR
715	<a href="#">r9280103</a>	El subsidio del gas tiene un mecanismo de entrega eficiente	discrete	numeric-1.0	76264	0	928: ¿QUÉ OPINIÓN LE MERECE EL SUBSIDIO AL GAS LICUADO DE PETRÓLEO (GLP): 1. Beneficia al hogar? 2. Considera adecuado el monto? 3. El mecanismo de entrega es eficiente? 4. Lo están recibiendo los hogares que lo necesitan? 5. Otros? _____ 1. Sí 2. No 3. NS/NR
716	<a href="#">r9280104</a>	El subsidio del gas lo están recibiendo los hogares que lo necesitan	discrete	numeric-1.0	76264	0	928: ¿QUÉ OPINIÓN LE MERECE EL SUBSIDIO AL GAS LICUADO DE PETRÓLEO (GLP): 1. Beneficia al hogar? 2. Considera adecuado el monto? 3. El mecanismo de entrega es eficiente? 4. Lo están recibiendo los hogares que lo necesitan? 5. Otros? _____ 1. Sí 2. No 3. NS/NR

File EHPM 2016							
#	Name	Label	Type	Format	Valid	Invalid	Question
717	<a href="#">r9280105</a>	Tiene otra opinión sobre el subsidio del gas	discrete	numeric-1.0	76264	0	928: ¿QUÉ OPINIÓN LE MERECE EL SUBSIDIO AL GAS LICUADO DE PETRÓLEO (GLP): 1. Beneficia al hogar? 2. Considera adecuado el monto? 3. El mecanismo de entrega es eficiente? 4. Lo están recibiendo los hogares que lo necesitan? 5. Otros? _____ 1. Sí 2. No 3. NS/NR
718	<a href="#">r9280105 ..</a>	Otra opinión sobre el subsidio del gas	discrete	numeric-1.0	150	76114	928: ¿QUÉ OPINIÓN LE MERECE EL SUBSIDIO AL GAS LICUADO DE PETRÓLEO (GLP): 1. Beneficia al hogar? 2. Considera adecuado el monto? 3. El mecanismo de entrega es eficiente? 4. Lo están recibiendo los hogares que lo necesitan? 5. Otros? _____ 1. Sí 2. No 3. NS/NR
719	<a href="#">r1002a</a>	Utiliza teléfono celular	discrete	numeric-1.0	63016	13248	1002 A: ¿UTILIZA (...) TELÉFONO CELULAR? 1. Sí 2. No
720	<a href="#">r1002b</a>	Utiliza computadora	discrete	numeric-1.0	63016	13248	1002 B: ¿UTILIZA (...) COMPUTADORA? 1. Sí 2. No
721	<a href="#">r1003</a>	Utiliza internet	discrete	numeric-1.0	63016	13248	1003: ¿UTILIZA (...) INTERNET? 1. Sí 2. No 3. No sabe
722	<a href="#">r1004</a>	Lugar principal en el que utilizó internet	discrete	numeric-1.0	14733	61531	<a href="#">r1004 question details</a>
723	<a href="#">r1004otr</a>	Otro lugar en el que utilizó internet	discrete	numeric-1.0	16	76248	1004otr: ¿DÓNDE UTILIZÓ (...) EL SERVICIO DE INTERNET MÁS FRECUENTEMENTE EN LOS ÚLTIMOS 12 MESES? Otros _____
724	<a href="#">r1005</a>	Frecuencia con la que utilizó internet	discrete	numeric-1.0	14733	61531	1005: ¿CON QUÉ FRECUENCIA UTILIZÓ (...) EL SERVICIO DE INTERNET EN LOS ÚLTIMOS 12 MESES? 1. Al menos una vez al día 2. Al menos una vez a la semana, pero no todos los días 3. Al menos una vez al mes, pero no cada semana 4. No sabe
725	<a href="#">r1006a</a>	Conoce el número de horas que utilizó internet	discrete	numeric-1.0	14733	61531	1006a: ¿CUÁNTAS HORAS POR SEMANA UTILIZÓ (...) EL SERVICIO DE INTERNET EN LOS ÚLTIMOS 12 MESES? 1. Número de horas promedio por semana 2. No sabe
726	<a href="#">r1006b</a>	Número de horas que utilizó internet	continuous	numeric-2.0	12715	63549	1006b: ¿CUÁNTAS HORAS POR SEMANA UTILIZÓ (...) EL SERVICIO DE INTERNET EN LOS ÚLTIMOS 12 MESES? Número de horas semanales que utiliza el servicio de internet
727	<a href="#">r1007</a>	Finalidad para la que utilizó internet	discrete	numeric-2.0	14733	61531	<a href="#">r1007 question details</a>
728	<a href="#">r1101</a>	ELCSA adultos 1	discrete	numeric-1.0	76258	6	1101: EN LOS ÚLTIMOS TRES MESES, POR FALTA DE DINERO U OTROS RECURSOS, ¿ALGUNA VEZ USTED SE PREOCUPÓ DE QUE LOS ALIMENTOS SE ACABARAN EN SU HOGAR? 1. Sí 2. No

File EHPM 2016							
#	Name	Label	Type	Format	Valid	Invalid	Question
729	<a href="#">r1102</a>	ELCSA adultos 2	discrete	numeric-1.0	76258	6	1102: EN LOS ÚLTIMOS TRES MESES, POR FALTA DE DINERO U OTROS RECURSOS, ¿ALGUNA VEZ EN SU HOGAR SE QUEDARON SIN ALIMENTOS?
730	<a href="#">r1103</a>	ELCSA adultos 3	discrete	numeric-1.0	76258	6	1103: EN LOS ÚLTIMOS TRES MESES, POR FALTA DE DINERO U OTROS RECURSOS, ¿ALGUNA VEZ EN SU HOGAR DEJARON DE TENER UNA ALIMENTACIÓN SALUDABLE?
731	<a href="#">r1104</a>	ELCSA adultos 4	discrete	numeric-1.0	76258	6	1104: EN LOS ÚLTIMOS TRES MESES, POR FALTA DE DINERO U OTROS RECURSOS, ¿ALGUNA VEZ USTED O ALGÚN ADULTO EN SU HOGAR TUVO UNA ALIMENTACIÓN BASADA EN POCA VARIEDAD DE ALIMENTOS?
732	<a href="#">r1105</a>	ELCSA adultos 5	discrete	numeric-1.0	76258	6	1105: EN LOS ÚLTIMOS TRES MESES, POR FALTA DE DINERO U OTROS RECURSOS, ¿ALGUNA VEZ USTED O ALGÚN ADULTO EN SU HOGAR DEJÓ DE DESAYUNAR, ALMOZAR O CENAR?
733	<a href="#">r1106</a>	ELCSA adultos 6	discrete	numeric-1.0	76258	6	1106: EN LOS ÚLTIMOS TRES MESES, POR FALTA DE DINERO U OTROS RECURSOS, ¿ALGUNA VEZ USTED O ALGÚN ADULTO EN SU HOGAR COMIÓ MENOS DE LO QUE DEBÍA COMER?
734	<a href="#">r1107</a>	ELCSA adultos 7	discrete	numeric-1.0	76258	6	1107: EN LOS ÚLTIMOS TRES MESES, POR FALTA DE DINERO U OTROS RECURSOS, ¿ALGUNA VEZ USTED O ALGÚN ADULTO EN SU HOGAR SENTIÓ HAMBRE PERO NO COMIÓ?
735	<a href="#">r1108</a>	ELCSA adultos 8	discrete	numeric-1.0	76258	6	1108: EN LOS ÚLTIMOS TRES MESES, POR FALTA DE DINERO U OTROS RECURSOS, ¿ALGUNA VEZ USTED O ALGÚN ADULTO EN SU HOGAR SÓLO COMIÓ UNA VEZ AL DÍA O DEJÓ DE COMER DURANTE TODO UN DÍA?
736	<a href="#">r1109</a>	ELCSA menores 1	discrete	numeric-1.0	59720	16544	1109: EN LOS ÚLTIMOS TRES MESES, POR FALTA DE DINERO U OTROS RECURSOS, ¿ALGUNA VEZ ALGÚN MENOR DE 18 AÑOS EN SU HOGAR DEJÓ DE TENER UNA ALIMENTACIÓN SALUDABLE?
737	<a href="#">r1110</a>	ELCSA menores 2	discrete	numeric-1.0	59720	16544	1110: EN LOS ÚLTIMOS TRES MESES, POR FALTA DE DINERO U OTROS RECURSOS, ¿ALGUNA VEZ ALGÚN MENOR DE 18 AÑOS EN SU HOGAR TUVO UNA ALIMENTACIÓN BASADA EN POCA VARIEDAD DE ALIMENTOS?
738	<a href="#">r1111</a>	ELCSA menores 3	discrete	numeric-1.0	59720	16544	1111: EN LOS ÚLTIMOS TRES MESES, POR FALTA DE DINERO U OTROS RECURSOS, ¿ALGUNA VEZ ALGÚN MENOR DE 18 AÑOS EN

File EHPM 2016							
#	Name	Label	Type	Format	Valid	Invalid	Question
							SU HOGAR DEJÓ DE DESAYUNAR, ALMOZAR O CENAR?
739	<a href="#">r1112</a>	ELCSA menores 4	discrete	numeric-1.0	59720	16544	1112: EN LOS ÚLTIMOS TRES MESES, POR FALTA DE DINERO U OTROS RECURSOS, ¿ALGUNA VEZ ALGÚN MENOR DE 18 AÑOS EN SU HOGAR COMIÓ MENOS DE LO QUE DEBÍA?
740	<a href="#">r1113</a>	ELCSA menores 5	discrete	numeric-1.0	59720	16544	1113: EN LOS ÚLTIMOS TRES MESES, POR FALTA DE DINERO U OTROS RECURSOS, ¿ALGUNA VEZ TUVIERON QUE DISMINUIR LA CANTIDAD SERVIDA EN LAS COMIDAS A ALGÚN MENOR DE 18 AÑOS DE EDAD EN SU HOGAR?
741	<a href="#">r1114</a>	ELCSA menores 6	discrete	numeric-1.0	59720	16544	1114: EN LOS ÚLTIMOS TRES MESES, POR FALTA DE DINERO U OTROS RECURSOS, ¿ALGUNA VEZ ALGÚN MENOR DE 18 AÑOS EN SU HOGAR SENTIÓ HAMBRE PERO NO COMIÓ?
742	<a href="#">r1115</a>	ELCSA menores 7	discrete	numeric-1.0	59720	16544	1115: EN LOS ÚLTIMOS TRES MESES, POR FALTA DE DINERO U OTROS RECURSOS, ¿ALGUNA VEZ ALGÚN MENOR DE 18 AÑOS EN SU HOGAR SÓLO COMIÓ UNA VEZ AL DÍA O DEJÓ DE COMER DURANTE TODO EL DÍA?
743	<a href="#">r1116_01</a>	Hay en la comunidad cancha deportiva	discrete	numeric-1.0	76236	28	1116: ¿EN SU COLONIA O COMUNIDAD EXISTEN LOS SIGUIENTES ESPACIOS DE RECREACIÓN: 1. Cancha deportiva? 2. Parque o zona verde? 3. Áreas de juegos para niños(as)? 4. Casa comunal? 5. Otros? _____ 1. Sí 2. No
744	<a href="#">r1116_02</a>	Hay en la comunidad parque o zona verde	discrete	numeric-1.0	76236	28	1116: ¿EN SU COLONIA O COMUNIDAD EXISTEN LOS SIGUIENTES ESPACIOS DE RECREACIÓN: 1. Cancha deportiva? 2. Parque o zona verde? 3. Áreas de juegos para niños(as)? 4. Casa comunal? 5. Otros? _____ 1. Sí 2. No
745	<a href="#">r1116_03</a>	Hay en la comunidad áreas de juegos para niños	discrete	numeric-1.0	76236	28	1116: ¿EN SU COLONIA O COMUNIDAD EXISTEN LOS SIGUIENTES ESPACIOS DE RECREACIÓN: 1. Cancha deportiva? 2. Parque o zona verde? 3. Áreas de juegos para niños(as)? 4. Casa comunal? 5. Otros? _____ 1. Sí 2. No
746	<a href="#">r1116_04</a>	Hay en la comunidad casa comunal	discrete	numeric-1.0	76236	28	1116: ¿EN SU COLONIA O COMUNIDAD EXISTEN LOS SIGUIENTES ESPACIOS DE RECREACIÓN: 1. Cancha deportiva? 2. Parque o zona verde? 3. Áreas de juegos para niños(as)? 4. Casa comunal? 5. Otros? _____ 1. Sí 2. No

File EHPM 2016							
#	Name	Label	Type	Format	Valid	Invalid	Question
747	<a href="#">r1116_05</a>	Hay en la comunidad otro espacio recreativo	discrete	numeric-1.0	76236	28	1116: ¿EN SU COLONIA O COMUNIDAD EXISTEN LOS SIGUIENTES ESPACIOS DE RECREACIÓN: 1. Cancha deportiva? 2. Parque o zona verde? 3. Áreas de juegos para niños(as)? 4. Casa comunal? 5. Otros? _____ 1. Sí 2. No
748	<a href="#">r1116_05_.</a>	Otro espacio recreativo	discrete	numeric-2.0	474	75790	1116: ¿EN SU COLONIA O COMUNIDAD EXISTEN LOS SIGUIENTES ESPACIOS DE RECREACIÓN: 5. Otros? _____
749	<a href="#">r1117_01</a>	Utiliza el hogar la cancha deportiva	discrete	numeric-1.0	48307	27957	1117: DE LOS QUE MENCIONÓ QUE EXISTEN ¿CUÁLES SON USADOS POR LOS MIEMBROS DE SU HOGAR? 1. Cancha deportiva? 2. Parque o zona verde? 3. Áreas de juegos para niños(as)? 4. Casa comunal? 5. Otros? _____ 1. Sí 2. No
750	<a href="#">r1117_02</a>	Utiliza el hogar el parque o zona verde	discrete	numeric-1.0	15619	60645	1117: DE LOS QUE MENCIONÓ QUE EXISTEN ¿CUÁLES SON USADOS POR LOS MIEMBROS DE SU HOGAR? 1. Cancha deportiva? 2. Parque o zona verde? 3. Áreas de juegos para niños(as)? 4. Casa comunal? 5. Otros? _____ 1. Sí 2. No
751	<a href="#">r1117_03</a>	Utiliza el hogar las áreas de juegos para niños	discrete	numeric-1.0	10402	65862	1117: DE LOS QUE MENCIONÓ QUE EXISTEN ¿CUÁLES SON USADOS POR LOS MIEMBROS DE SU HOGAR? 1. Cancha deportiva? 2. Parque o zona verde? 3. Áreas de juegos para niños(as)? 4. Casa comunal? 5. Otros? _____ 1. Sí 2. No
752	<a href="#">r1117_04</a>	Utiliza el hogar la casa comunal	discrete	numeric-1.0	19458	56806	1117: DE LOS QUE MENCIONÓ QUE EXISTEN ¿CUÁLES SON USADOS POR LOS MIEMBROS DE SU HOGAR? 1. Cancha deportiva? 2. Parque o zona verde? 3. Áreas de juegos para niños(as)? 4. Casa comunal? 5. Otros? _____ 1. Sí 2. No
753	<a href="#">r1117_05</a>	Utiliza el hogar este espacio recreativo	discrete	numeric-1.0	474	75790	1117: DE LOS QUE MENCIONÓ QUE EXISTEN ¿CUÁLES SON USADOS POR LOS MIEMBROS DE SU HOGAR? 1. Cancha deportiva? 2. Parque o zona verde? 3. Áreas de juegos para niños(as)? 4. Casa comunal? 5. Otros? _____ 1. Sí 2. No
754	<a href="#">r1118_01</a>	Razón por la que el hogar no utiliza la cancha deportiva	discrete	numeric-1.0	21858	54406	<a href="#">r1118_01 question details</a>
755	<a href="#">r1118_02</a>	Razón por la que el hogar no utiliza el parque o zona verde	discrete	numeric-1.0	6647	69617	<a href="#">r1118_02 question details</a>

File EHPM 2016							
#	Name	Label	Type	Format	Valid	Invalid	Question
756	<a href="#">r1118_03</a>	Razón por la que el hogar no utiliza las áreas de juegos para niños	discrete	numeric-1.0	5028	71236	<a href="#">r1118_03 question details</a>
757	<a href="#">r1118_04</a>	Razón por la que el hogar no utiliza la casa comunal	discrete	numeric-1.0	9279	66985	<a href="#">r1118_04 question details</a>
758	<a href="#">r1118_05</a>	Razón por la que el hogar no utiliza este espacio recreativo	discrete	numeric-1.0	110	76154	<a href="#">r1118_05 question details</a>
759	<a href="#">r1118_otr</a>	Otra razón por la que el hogar no utiliza la cancha deportiva	discrete	numeric-1.0	5665	70599	1118: SI EXISTEN Y NO LOS USAN, ¿CUÁL ES LA RAZÓN PRINCIPAL PARA NO USARLOS? 8. Otra_
760	<a href="#">r1119_1</a>	Alguien entró a la casa sin permiso y robó o intentó robar algo	discrete	numeric-1.0	73076	3188	<a href="#">r1119_1 question details</a>
761	<a href="#">r1119_2</a>	Fue víctima de asalto en la calle, autobús, negocio u otro lugar	discrete	numeric-1.0	73076	3188	<a href="#">r1119_2 question details</a>
762	<a href="#">r1119_3</a>	Fue víctima de robo de vehículo	discrete	numeric-1.0	73076	3188	<a href="#">r1119_3 question details</a>
763	<a href="#">r1119_4</a>	Tuvo daño a la propiedad, incluyendo grafitis o rayones en vehículos	discrete	numeric-1.0	73076	3188	<a href="#">r1119_4 question details</a>
764	<a href="#">r1119_5</a>	Fue víctima de engaño o estafa	discrete	numeric-1.0	73076	3188	<a href="#">r1119_5 question details</a>
765	<a href="#">r1119_6</a>	Fue víctima de extorsión	discrete	numeric-1.0	73076	3188	<a href="#">r1119_6 question details</a>
766	<a href="#">r1119_7</a>	Fue víctima de amenazas	discrete	numeric-1.0	73076	3188	<a href="#">r1119_7 question details</a>
767	<a href="#">r1119_8</a>	Fue víctima de lesiones físicas	discrete	numeric-1.0	73076	3188	<a href="#">r1119_8 question details</a>
768	<a href="#">r1119_9</a>	Fue víctima de secuestro	discrete	numeric-1.0	73076	3188	<a href="#">r1119_9 question details</a>
769	<a href="#">r1119_10</a>	Fue víctima de ataque sexual o violación (incluyendo intento)	discrete	numeric-1.0	73076	3188	<a href="#">r1119_10 question details</a>
770	<a href="#">r1119_11</a>	Fue víctima de algún otro ilícito	discrete	numeric-1.0	73076	3188	<a href="#">r1119_11 question details</a>
771	<a href="#">r1119_11_.</a>	Otro ilícito	discrete	numeric-1.0	183	76081	1119: EN LOS ÚLTIMOS 12 MESES, ¿USTED U OTRO MIEMBRO DE SU HOGAR HA SIDO VÍCTIMA DE ALGUNO DE LOS SIGUIENTES DELITOS: 11. Otros_
772	<a href="#">r1120_1</a>	Pueden salir de noche en la comunidad	discrete	numeric-1.0	73335	2929	1120: CONSIDERANDO LA SEGURIDAD, EN SU COLONIA O COMUNIDAD, ¿LOS MIEMBROS DEL HOGAR: 1. Pueden salir de noche? 2. Pueden tener un negocio? 3. Pueden dejar sola la casa? 4. Pueden dejar salir a los niños a jugar? 5. Pueden las mujeres transitar con libertad? 1. Sí 2. No 3. No aplica
773	<a href="#">r1120_2</a>	Pueden tener un negocio en la comunidad	discrete	numeric-1.0	73335	2929	1120: CONSIDERANDO LA SEGURIDAD, EN SU COLONIA O COMUNIDAD, ¿LOS MIEMBROS DEL HOGAR: 1. Pueden salir de noche? 2. Pueden tener un negocio? 3.

File EHPM 2016							
#	Name	Label	Type	Format	Valid	Invalid	Question
							Pueden dejar sola la casa? 4. Pueden dejar salir a los niños a jugar? 5. Pueden las mujeres transitar con libertad? 1. Sí 2. No 3. No aplica
774	<a href="#">r1120_3</a>	Pueden dejar sola la casa en la comunidad	discrete	numeric-1.0	73335	2929	1120: CONSIDERANDO LA SEGURIDAD, EN SU COLONIA O COMUNIDAD, ¿LOS MIEMBROS DEL HOGAR: 1. Pueden salir de noche? 2. Pueden tener un negocio? 3. Pueden dejar sola la casa? 4. Pueden dejar salir a los niños a jugar? 5. Pueden las mujeres transitar con libertad? 1. Sí 2. No 3. No aplica
775	<a href="#">r1120_4</a>	Pueden dejar salir a los niños a jugar en la comunidad	discrete	numeric-1.0	73335	2929	1120: CONSIDERANDO LA SEGURIDAD, EN SU COLONIA O COMUNIDAD, ¿LOS MIEMBROS DEL HOGAR: 1. Pueden salir de noche? 2. Pueden tener un negocio? 3. Pueden dejar sola la casa? 4. Pueden dejar salir a los niños a jugar? 5. Pueden las mujeres transitar con libertad? 1. Sí 2. No 3. No aplica
776	<a href="#">r1120_5</a>	Pueden las mujeres transitar con libertad en la comunidad	discrete	numeric-1.0	73335	2929	1120: CONSIDERANDO LA SEGURIDAD, EN SU COLONIA O COMUNIDAD, ¿LOS MIEMBROS DEL HOGAR: 1. Pueden salir de noche? 2. Pueden tener un negocio? 3. Pueden dejar sola la casa? 4. Pueden dejar salir a los niños a jugar? 5. Pueden las mujeres transitar con libertad? 1. Sí 2. No 3. No aplica
777	<a href="#">fac00</a>	Factor de expansión	continuous	numeric-3.0	76264	0	FACTOR DE EXPANSIÓN



# Variables Description

Dataset contains 777 variable(s)

# File : EHPM 2016

## # edicion: Año de levantamiento

<b>Information</b>	[Type= discrete] [Format=numeric] [Range= 2016-2016] [Missing=*]
<b>Statistics [NW/ W]</b>	[Valid=76264 / 6522419 ] [Invalid=0 / 0 ] [Mean=2016 / 2016 ] [StdDev=0 / 0 ]
<b>Definition</b>	Es el proceso de preparación, recolección de la información y difusión de los resultados de la EHPM.
<b>Universe</b>	Todas las unidades muestrales del país.
<b>Source</b>	Gerencia de Sistema .
<b>Literal question</b>	EDICION

Value	Label	Cases	Weighted	Percentage (Weighted)
2016		76264	6522419.0	100.0%

Warning: these figures indicate the number of cases found in the data file. They cannot be interpreted as summary statistics of the population of interest.

## # lote: Lote

<b>Information</b>	[Type= continuous] [Format=numeric] [Range= 19-12420] [Missing=*]
<b>Statistics [NW/ W]</b>	[Valid=76264 / 6522419 ] [Invalid=0 / 0 ] [Mean=6385.358 / 6096.817 ] [StdDev=3823.007 / 3515.063 ]
<b>Definition</b>	Agrupación de boletas diligenciadas en un periodo y área determinado (segmento censal).
<b>Universe</b>	Todas las unidades muestrales del país.
<b>Source</b>	Gerencia de Sistema
<b>Literal question</b>	LOTE

## # tipo: Tipo

<b>Information</b>	[Type= discrete] [Format=numeric] [Range= 0-3] [Missing=*]
<b>Statistics [NW/ W]</b>	[Valid=76264 / 6522419 ] [Invalid=0 / 0 ]
<b>Definition</b>	Sirve para identificar hogares extras en la vivienda. Equivalentes del tipo de vivienda: si es 0 = 1 hogar en la vivienda. si es 1 = 2 hogar en la vivienda. si es 2 = 3 hogar en la vivienda. si es 3 = 4 hogar en la vivienda. si es 4 = 5 hogar en la vivienda. si es n = n hogar en la vivienda.
<b>Universe</b>	Todas las unidades muestrales del país.
<b>Source</b>	Gerencia de Sistema
<b>Literal question</b>	TIPO

Value	Label	Cases	Weighted	Percentage (Weighted)
0	Hogar principal	75430	6456341.0	99.0%
1	Doble hogar	775	61602.0	0.9%
2	Doble hogar	59	4476.0	0.1%
3	Doble hogar	0	0.0	

Warning: these figures indicate the number of cases found in the data file. They cannot be interpreted as summary statistics of the population of interest.

## # folio: Folio

<b>Information</b>	[Type= continuous] [Format=numeric] [Range= 0.1-426] [Missing=*]
<b>Statistics [NW/ W]</b>	[Valid=76264 / 6522419 ] [Invalid=0 / 0 ] [Mean=86.403 / 89.102 ] [StdDev=54.845 / 55.968 ]
<b>Definition</b>	Correlativo del formulario dentro de la encuesta con valor desde 1 hasta n
<b>Universe</b>	Todas las unidades muestrales del país.
<b>Source</b>	Gerencia de Sistema

## File : EHPM 2016

### # folio: Folio

**Literal question** FOLIO

### # viv: Vivienda

**Information** [Type= discrete] [Format=numeric] [Range= 0-1] [Missing=\*]

**Statistics [NW/ W]** [Valid=76264 / 6522419 ] [Invalid=0 / 0 ]

**Definition** Sirve para identificar viviendas extras en el segmento y va de 1 a 9

**Universe** Todas las unidades muestrales del país.

**Source** Gerencia de Sistema

**Literal question** VIV

Value	Label	Cases	Weighted	Percentage (Weighted)
0	Vivienda en muestra	75296	6449510.0	98.9%
1	Vivienda extra	968	72909.0	1.1%

*Warning: these figures indicate the number of cases found in the data file. They cannot be interpreted as summary statistics of the population of interest.*

### # region: Región geográfica

**Information** [Type= discrete] [Format=numeric] [Range= 1-5] [Missing=\*]

**Statistics [NW/ W]** [Valid=76264 / 6522419 ] [Invalid=0 / 0 ]

**Definition** Para una mejor cobertura geográfica se divide el país en 5 regiones constituidas por los 14 departamentos así:

RERREGION I (Occidental). Ahuachapán, Santa Ana y Sonsonate

RERREGION II (Central I). Chalatenango, La Libertad, San Salvador y Cuscatlán.

RERREGION III (Central II). La Paz, Cabañas y San Vicente.

RERREGION IV (Oriental). Usulután, San Miguel, Morazán y La Unión.

AREA METROPOLITANA DE SAN SALVADOR (AMSS). Cuscatancingo, Soyapango, Mejicanos, San Salvador, Ayutuxtepeque, San Marcos, Delgado, Ilopango, Apopa, Antiguo, Cuscatlán, San Martín, Santa Tecla, Tonacatepeque, Nejapa

**Universe** El total de viviendas del diseño muestral

**Source** Gerencia de Estadísticas Sociales

**Literal question** REGION

Value	Label	Cases	Weighted	Percentage (Weighted)
1	Occidental	17742	1446694.0	22.2%
2	Central I	16739	1263601.0	19.4%
3	Central II	13115	706072.0	10.8%
4	Oriental	17946	1332495.0	20.4%
5	Área metropolitana de San Salvador	10722	1773557.0	27.2%

*Warning: these figures indicate the number of cases found in the data file. They cannot be interpreted as summary statistics of the population of interest.*

### # area: Área geográfica

**Information** [Type= discrete] [Format=numeric] [Range= 0-1] [Missing=\*]

**Statistics [NW/ W]** [Valid=76264 / 6522419 ] [Invalid=0 / 0 ]

**Definition** Área: Se refiere a un espacio de tierra que se encuentra comprendido entre ciertos límites; en este sentido, un área es un espacio delimitado por determinadas características geográficas, zoológicas, económicas o de otro tipo. En El Salvador los departamentos están constituidos por área urbana y área rural.

Para ejecutar las operaciones de campo de la Encuesta, la investigación se realizará en todo el territorio nacional, comprendiendo los ámbitos urbano y rural.

# File : EHPM 2016

## # area: Área geográfica

<b>Universe</b>	El total de viviendas del diseño muestral
<b>Source</b>	Entrevistador
<b>Literal question</b>	AREA

Value	Label	Cases	Weighted	Percentage (Weighted)
0	Rural	36794	2495593.0	38.3%
1	Urbano	39470	4026826.0	61.7%

*Warning: these figures indicate the number of cases found in the data file. They cannot be interpreted as summary statistics of the population of interest.*

## # r004: Código de departamento

<b>Information</b>	[Type= discrete] [Format=numeric] [Range= 1-14] [Missing=*]
<b>Statistics [NW/ W]</b>	[Valid=76264 / 6522419 ] [Invalid=0 / 0 ]
<b>Definition</b>	<p>Departamento: Es cada una de las partes en que se divide el territorio nacional. Cada uno de ellos se subdivide sucesivamente en municipios que son gobernados por los Concejos Municipales, elegidos cada tres años de forma directa por los ciudadanos inscritos en la circunscripción municipal respectiva.</p> <p>La División Administrativa de El Salvador, según la Constitución de la República de El Salvador de 1983 de este país, consiste en la fragmentación en departamentos para su administración política.</p> <p>Código de departamento: Es el número asignado a cada departamento, de acuerdo a la ubicación geográfica de poniente a oriente.</p>
<b>Universe</b>	El total de viviendas del diseño muestral
<b>Source</b>	Entrevistador
<b>Literal question</b>	DEPARTAMENTO

Value	Label	Cases	Weighted	Percentage (Weighted)
1	Ahuachapán	4899	359593.0	5.5%
2	Santa Ana	7023	585034.0	9.0%
3	Sonsonate	5820	502067.0	7.7%
4	Chalatenango	2995	203834.0	3.1%
5	La Libertad	7896	794818.0	12.2%
6	San Salvador	13032	1775447.0	27.2%
7	Cuscatlán	3538	263059.0	4.0%
8	La Paz	4577	358367.0	5.5%
9	Cabañas	5570	165767.0	2.5%
10	San Vicente	2968	181938.0	2.8%
11	Usulután	3283	370978.0	5.7%
12	San Miguel	4636	494612.0	7.6%
13	Morazán	5163	201519.0	3.1%
14	La Unión	4864	265386.0	4.1%

*Warning: these figures indicate the number of cases found in the data file. They cannot be interpreted as summary statistics of the population of interest.*

## # r005: Código de municipio

<b>Information</b>	[Type= continuous] [Format=numeric] [Range= 1-33] [Missing=*]
<b>Statistics [NW/ W]</b>	[Valid=76264 / 6522419 ] [Invalid=0 / 0 ] [Mean=9.17 / 10.398 ] [StdDev=6.104 / 6.079 ]
<b>Definition</b>	<p>Los municipios de El Salvador son en total 262. Cada uno tiene una cabecera municipal y un grupo variable de cantones . Los municipios son gobernados por los concejos municipales, que están formados por el Alcalde municipal, un síndico y concejales o regidores (su número depende de la población del municipio).</p>
<b>Universe</b>	El total de viviendas del diseño muestral

# File : EHPM 2016

## # r005: Código de municipio

Source	Entrevistador
Literal question	MUNICIPIO

## # r006: Código de cantón

Information	[Type= continuous] [Format=numeric] [Range= 0-40] [Missing=*]
Statistics [NW/ W]	[Valid=76264 / 6522419 ] [Invalid=0 / 0 ] [Mean=4.65 / 3.975 ] [StdDev=6.197 / 6.094 ]
Definition	CANTON: Es la división interna de cada municipio, la cual sirve para diferenciar generalmente la zona urbana de la rural.
Universe	El total de viviendas del diseño muestral
Source	Entrevistador
Literal question	CANTÓN

## # municauto: Municipios autorrepresentados

Information	[Type= continuous] [Format=numeric] [Range= 1-50] [Missing=*]
Statistics [NW/ W]	[Valid=76264 / 6522419 ] [Invalid=0 / 0 ] [Mean=23.336 / 24.579 ] [StdDev=20.372 / 19.676 ]
Definition	Son los municipios que por su tamaño deben formar parte de la muestra puesto que sus características no pueden ser representas por otros más pequeños
Universe	El total de viviendas del diseño muestral
Source	Gerencia de Sistema
Literal question	MUNICIPIO_DESCRIPCIÓN

## # codigomunic: Códigos municipales

Information	[Type= discrete] [Format=numeric] [Range= 101-1418] [Missing=*]
Statistics [NW/ W]	[Valid=76264 / 6522419 ] [Invalid=0 / 0 ]
Definition	Código de Municipio: Es el número correlativo asignado a cada municipio en el departamento, tomando en cuenta el orden alfabético del nombre de cada uno.
Universe	El total de viviendas del diseño muestral
Source	Gerencia de Estadísticas Sociales
Literal question	CÓDIGO DE MUNICIPIO

Value	Label	Cases	Weighted	Percentage (Weighted)
101	Ahuachapán	1144	126046.0	1.9%
102	Apaneca	41	2870.0	0.0%
103	Atiquizaya	977	36049.0	0.6%
104	Concepción de Ataco	254	24012.0	0.4%
105	El Refugio	120	9336.0	0.1%
106	Guaymango	149	24695.0	0.4%
107	Jujutla	768	30316.0	0.5%
108	San Francisco Menéndez	1064	45626.0	0.7%
109	San Lorenzo	71	10153.0	0.2%
110	San Pedro Puxtla	66	10824.0	0.2%
111	Tacuba	191	35616.0	0.5%
112	Turín	54	4050.0	0.1%
201	Candelaria de la Frontera	766	25423.0	0.4%
202	Coatepeque	958	38104.0	0.6%
203	Chalchuapa	946	78964.0	1.2%

# File : EHPM 2016

## # codigomunic: Códigos municipales

Value	Label	Cases	Weighted	Percentage (Weighted)
204	El Congo	275	21406.0	0.3%
205	El Porvenir	180	11994.0	0.2%
206	Masahuat	68	3604.0	0.1%
207	Metapán	1981	69526.0	1.1%
208	San Antonio Pajonal	127	10063.0	0.2%
209	San Sebastián Salitrillo	314	25535.0	0.4%
210	Santa Ana	820	262372.0	4.0%
211	Santa Rosa Guachipilín	227	10533.0	0.2%
212	Santiago de la Frontera	46	3174.0	0.0%
213	Texistepeque	315	24336.0	0.4%
301	Acajutla	918	60951.0	0.9%
302	Armenia	242	42169.0	0.6%
303	Caluco	0	0.0	
304	Cuisnahuat	133	30154.0	0.5%
305	Santa Isabel Ishuatán	0	0.0	
306	Izalco	1041	84114.0	1.3%
307	Juayúa	154	24082.0	0.4%
308	Nahuizalco	1165	56406.0	0.9%
309	Nahuilingo	49	8036.0	0.1%
310	Salcoatitán	113	24359.0	0.4%
311	San Antonio del Monte	715	29828.0	0.5%
312	San Julián	155	20581.0	0.3%
313	Santa Catarina Masahuat	77	15015.0	0.2%
314	Santo Domingo de Guzmán	43	7224.0	0.1%
315	Sonsonate	886	78421.0	1.2%
316	Sonzacate	129	20727.0	0.3%
401	Agua Caliente	95	6961.0	0.1%
402	Arcatao	0	0.0	
403	Azacualpa	0	0.0	
404	Citalá	100	7861.0	0.1%
405	Comalapa	51	4488.0	0.1%
406	Concepcion Quezaltepeque	237	15949.0	0.2%
407	Chalatenango	836	28302.0	0.4%
408	Dulce Nombre de María	47	5499.0	0.1%
409	El Carrizal	43	3483.0	0.1%
410	El Paraíso	178	14450.0	0.2%
411	La Laguna	44	1980.0	0.0%
412	La Palma	246	19115.0	0.3%
413	La Reina	119	10842.0	0.2%
414	Las Vueltas	47	5499.0	0.1%
415	Nombre de Jesús	81	11184.0	0.2%
416	Nueva Concepción	256	22693.0	0.3%
417	Nueva Trinidad	0	0.0	

## File : EHPM 2016

### # codigomunic: Códigos municipales

Value	Label	Cases	Weighted	Percentage (Weighted)
418	Ojos de Agua	89	6915.0	0.1%
419	Potonico	47	2538.0	0.0%
420	San Antonio de la Cruz	146	10480.0	0.2%
421	San Antonio los Ranchos	0	0.0	
422	San Fernando	49	3038.0	0.0%
423	San Francisco Lempa	0	0.0	
424	San Francisco Morazán	0	0.0	
425	San Ignacio	110	8629.0	0.1%
426	San Isidro Labrador	0	0.0	
427	Cancasque	0	0.0	
428	Las Flores	0	0.0	
429	San Luis del Carmen	0	0.0	
430	San Miguel de Mercedes	0	0.0	
431	San Rafael	90	9292.0	0.1%
432	Santa Rita	44	3036.0	0.0%
433	Tejutla	40	1600.0	0.0%
501	Antiguo Cuscatlán	526	37320.0	0.6%
502	Ciudad Arce	1150	74857.0	1.1%
503	Colón	1134	113251.0	1.7%
504	Comasagua	153	35538.0	0.5%
505	Chilitupán	58	11600.0	0.2%
506	Huizúcar	0	0.0	
507	Jayaque	46	7130.0	0.1%
508	Jicalapa	64	10688.0	0.2%
509	La Libertad	910	46733.0	0.7%
510	Nuevo Cuscatlán	0	0.0	
511	Santa Tecla	773	131404.0	2.0%
512	Quezaltepeque	1138	65152.0	1.0%
513	Sacacoyo	142	28452.0	0.4%
514	San José Villanueva	49	7595.0	0.1%
515	San Juan Opico	929	97230.0	1.5%
516	San Matías	51	6732.0	0.1%
517	San Pablo Tacachico	537	81218.0	1.2%
518	Tamanique	0	0.0	
519	Talnique	0	0.0	
520	Teotepeque	45	5985.0	0.1%
521	Tepecoyo	87	17003.0	0.3%
522	Zaragoza	104	16930.0	0.3%
601	Aguilares	549	30645.0	0.5%
602	Apopa	759	147056.0	2.3%
603	Ayutuxtepeque	804	39076.0	0.6%
604	Cuscatancingo	705	73484.0	1.1%
605	El Paisnal	320	16705.0	0.3%

## File : EHPM 2016

### # codigomunic: Códigos municipales

Value	Label	Cases	Weighted	Percentage (Weighted)
606	Guazapa	337	20036.0	0.3%
607	Ilopango	780	117059.0	1.8%
608	Mejicanos	709	152453.0	2.3%
609	Nejapa	758	33801.0	0.5%
610	Panchimalco	1161	46535.0	0.7%
611	Rosario de Mora	208	12523.0	0.2%
612	San Marcos	996	72990.0	1.1%
613	San Martín	993	86286.0	1.3%
614	San Salvador	629	362799.0	5.6%
615	Santiago Texacuango	229	12967.0	0.2%
616	Santo Tomás	805	31203.0	0.5%
617	Soyapango	647	278118.0	4.3%
618	Tonacatepeque	843	105767.0	1.6%
619	Ciudad Delgado	800	135944.0	2.1%
701	Candelaria	247	16703.0	0.3%
702	Cojutepeque	1019	51264.0	0.8%
703	El Carmen	114	9063.0	0.1%
704	El Rosario	114	12484.0	0.2%
705	Monte San Juan	178	21844.0	0.3%
706	Oratorio De Concepción	108	8340.0	0.1%
707	San Bartolomé Perulapía	44	3784.0	0.1%
708	San Cristóbal	87	4227.0	0.1%
709	San José Guayabal	209	18168.0	0.3%
710	San Pedro Perulapán	312	29221.0	0.4%
711	San Rafael Cedros	173	15444.0	0.2%
712	San Ramón	0	0.0	
713	Santa Cruz Analquito	42	2352.0	0.0%
714	Santa Cruz Michapa	136	10482.0	0.2%
715	Suchitoto	755	59683.0	0.9%
716	Tenancingo	0	0.0	
801	Cuyultitán	0	0.0	
802	El Rosario	81	9905.0	0.2%
803	Jerusalén	0	0.0	
804	Mercedes La Ceiba	40	5000.0	0.1%
805	Olocuilta	884	33442.0	0.5%
806	Paraíso de Osorio	0	0.0	
807	San Antonio Masahuat	0	0.0	
808	San Emigdio	118	16248.0	0.2%
809	San Francisco Chinameca	0	0.0	
810	San Juan Nonualco	164	26095.0	0.4%
811	San Juan Talpa	141	22177.0	0.3%
812	San Juan Tepezontes	0	0.0	
813	San Luis Talpa	268	26256.0	0.4%



## File : EHPM 2016

### # codigomunic: Códigos municipales

Value	Label	Cases	Weighted	Percentage (Weighted)
814	San Miguel Tepezontes	56	6160.0	0.1%
815	San Pedro Masahuat	194	27399.0	0.4%
816	San Pedro Nonualco	55	7315.0	0.1%
817	San Rafael Obrajuelo	0	0.0	
818	Santa Maria Ostuma	146	22445.0	0.3%
819	Santiago Nonualco	1105	45109.0	0.7%
820	Tapalhuaca	29	3364.0	0.1%
821	Zacatecoluca	1087	71874.0	1.1%
822	San Luis la Herradura	209	35578.0	0.5%
901	Cinquera	96	2032.0	0.0%
902	Guacotecti	160	4809.0	0.1%
903	Ilobasco	2065	65503.0	1.0%
904	Jutiapa	265	7574.0	0.1%
905	San Isidro	368	12164.0	0.2%
906	Sensuntepeque	1695	47180.0	0.7%
907	Tejutepeque	237	7842.0	0.1%
908	Victoria	437	10626.0	0.2%
909	Dolores	247	8037.0	0.1%
1001	Apastepeque	308	23641.0	0.4%
1002	Guadalupe	98	6781.0	0.1%
1003	San Cayetano Istepeque	96	7006.0	0.1%
1004	Santa Clara	0	0.0	
1005	Santo Domingo	56	3752.0	0.1%
1006	San Esteban Catarina	51	3264.0	0.1%
1007	San Ildefonso	85	6063.0	0.1%
1008	San Lorenzo	128	8878.0	0.1%
1009	San Sebastián	271	17184.0	0.3%
1010	San Vicente	1136	60446.0	0.9%
1011	Tecoluca	420	24806.0	0.4%
1012	Tepetitán	137	9641.0	0.1%
1013	Verapaz	182	10476.0	0.2%
1101	Alegría	128	20272.0	0.3%
1102	Berlín	57	14478.0	0.2%
1103	California	0	0.0	
1104	Concepción Batres	44	10780.0	0.2%
1105	El Triunfo	52	6708.0	0.1%
1106	Ereguayquín	0	0.0	
1107	Estanzuelas	32	5664.0	0.1%
1108	Jiquilisco	1098	54121.0	0.8%
1109	Jucuapa	110	20672.0	0.3%
1110	Jucuarán	94	16346.0	0.3%
1111	Mercedes Umaña	86	18279.0	0.3%
1112	Nueva Granada	0	0.0	

# File : EHPM 2016

## # codigomunic: Códigos municipales

Value	Label	Cases	Weighted	Percentage (Weighted)
1113	Ozatlán	0	0.0	
1114	Puerto El Triunfo	121	30888.0	0.5%
1115	San Agustín	0	0.0	
1116	San Buena Ventura	0	0.0	
1117	San Dionisio	57	18639.0	0.3%
1118	Santa Elena	147	28774.0	0.4%
1119	San Francisco Javier	33	10725.0	0.2%
1120	Santa María	99	25646.0	0.4%
1121	Santiago de María	79	13209.0	0.2%
1122	Tecapán	39	6708.0	0.1%
1123	Usulután	1007	69069.0	1.1%
1201	Carolina	113	6597.0	0.1%
1202	Ciudad Barrios	1157	29324.0	0.4%
1203	Comacarán	53	4187.0	0.1%
1204	Chapeltique	254	22160.0	0.3%
1205	Chinameca	400	36715.0	0.6%
1206	Chirilagua	153	12003.0	0.2%
1207	El Tránsito	238	23509.0	0.4%
1208	Lolotique	164	15439.0	0.2%
1209	Moncagua	186	14999.0	0.2%
1210	Nueva Guadalupe	82	8194.0	0.1%
1211	Nuevo Edén de San Juan	60	6960.0	0.1%
1212	Quelepa	0	0.0	
1213	San Antonio	67	3618.0	0.1%
1214	San Gerardo	106	6656.0	0.1%
1215	San Jorge	120	12541.0	0.2%
1216	San Luis de la Reina	164	11671.0	0.2%
1217	San Miguel	951	247282.0	3.8%
1218	San Rafael Oriente	94	9490.0	0.1%
1219	Sesori	234	19987.0	0.3%
1220	Uluazapa	40	3280.0	0.1%
1301	Arambala	75	3525.0	0.1%
1302	Cacaopera	385	17689.0	0.3%
1303	Corinto	328	16710.0	0.3%
1304	Chilanga	193	8609.0	0.1%
1305	Delicias de Concepcion	113	3658.0	0.1%
1306	El Divisadero	266	9988.0	0.2%
1307	El Rosario	51	1632.0	0.0%
1308	Gualococti	48	2544.0	0.0%
1309	Guatajiagua	349	14291.0	0.2%
1310	Joateca	53	1113.0	0.0%
1311	Jocoaitique	146	5597.0	0.1%
1312	Jocoro	243	7377.0	0.1%

# File : EHPM 2016

## # codigomunic: Códigos municipales

Value	Label	Cases	Weighted	Percentage (Weighted)
1313	Lolotiquillo	111	4567.0	0.1%
1314	Meanguera	249	10845.0	0.2%
1315	Oscicala	153	6186.0	0.1%
1316	Perquín	177	8718.0	0.1%
1317	San Carlos	90	3134.0	0.0%
1318	San Fernando	0	0.0	
1319	San Francisco Gotera	1087	24111.0	0.4%
1320	San Isidro	0	0.0	
1321	San Simón	405	19364.0	0.3%
1322	Sensembra	51	1887.0	0.0%
1323	Sociedad	359	20320.0	0.3%
1324	Torola	92	3476.0	0.1%
1325	Yamabal	98	4333.0	0.1%
1326	Yoloaiquín	41	1845.0	0.0%
1401	Anamorós	399	25645.0	0.4%
1402	Bolívar	87	5559.0	0.1%
1403	Concepción de Oriente	165	9812.0	0.2%
1404	Conchagua	938	41672.0	0.6%
1405	El Carmen	128	7892.0	0.1%
1406	El Sauce	106	9702.0	0.1%
1407	Intipucá	42	3864.0	0.1%
1408	La Unión	1000	32965.0	0.5%
1409	Lislique	310	22601.0	0.3%
1410	Meanguera del Golfo	45	2700.0	0.0%
1411	Nueva Esparta	318	21880.0	0.3%
1412	Pasaquina	95	5539.0	0.1%
1413	Polorós	130	8464.0	0.1%
1414	San Alejo	265	17915.0	0.3%
1415	San José	42	1638.0	0.0%
1416	Santa Rosa de Lima	647	37530.0	0.6%
1417	Yayantique	84	6024.0	0.1%
1418	Yucuaiquín	63	3984.0	0.1%

Warning: these figures indicate the number of cases found in the data file. They cannot be interpreted as summary statistics of the population of interest.

## # autorrepresentado: Municipio autorrepresentado

<b>Information</b>	[Type= discrete] [Format=numeric] [Range= 0-1] [Missing=*]
<b>Statistics [NW/ W]</b>	[Valid=76264 / 6522419 ] [Invalid=0 / 0 ] [Mean=0.645 / 0.64 ] [StdDev=0.479 / 0.48 ]
<b>Definition</b>	Variable auxiliar creada para diferenciar los municipios autorrepresentados, de los municipios corepresentados.
<b>Universe</b>	El total de viviendas del diseño muestral
<b>Source</b>	Gerencia de Sistema
<b>Literal question</b>	CLASIFICACION DE LOS MUNICIPIOS.  1. Autorrepresentados 2. Corepresentados

# File : EHPM 2016

## # autorrepresentado: Municipio autorrepresentado

Value	Label	Cases	Weighted	Percentage (Weighted)
0		27101	2350091.0	36.0%
1		49163	4172328.0	64.0%

Warning: these figures indicate the number of cases found in the data file. They cannot be interpreted as summary statistics of the population of interest.

## # estratoarea: Estratos

Information	[Type= discrete] [Format=numeric] [Range= 1010-14501] [Missing=*]
Statistics [NW/ W]	[Valid=76264 / 6522419 ] [Invalid=0 / 0 ]
Definition	El primer nivel de estratificación corresponde a los dominios geográficos más importantes que se definen en las encuestas de hogares: Departamento y 50 Municipalidades dentro de los Departamentos. Las unidades muestrales se estratificarán aún más por área urbano/rural para propósitos de muestreo únicamente. No habrá una estratificación explícita a nivel urbano/rural.
Universe	El total de viviendas del diseño muestral
Source	Gerencia de Estadísticas Sociales
Literal question	ESTRATOS

Value	Label	Cases	Weighted	Percentage (Weighted)
1010	Ahuachapán rural	497	50128.0	0.8%
1011	Ahuachapán urbano	647	75918.0	1.2%
1030	Atiquizaya rural	425	14208.0	0.2%
1031	Atiquizaya urbano	552	21841.0	0.3%
1070	Jujutla rural	559	23427.0	0.4%
1071	Jujutla urbano	209	6889.0	0.1%
1080	San Francisco Menéndez rural	724	32591.0	0.5%
1081	San Francisco Menéndez urbano	340	13035.0	0.2%
1500	Resto Ahuachapán rural	524	86425.0	1.3%
1501	Resto Ahuachapán urbano	422	35131.0	0.5%
2010	Candelaria de la Frontera rural	495	16823.0	0.3%
2011	Candelaria de la Frontera urbano	271	8600.0	0.1%
2020	Coatepeque rural	753	21918.0	0.3%
2021	Coatepeque urbano	205	16186.0	0.2%
2030	Chalchuapa rural	430	32569.0	0.5%
2031	Chalchuapa urbano	516	46395.0	0.7%
2070	Metapán rural	1400	45024.0	0.7%
2071	Metapán urbano	581	24502.0	0.4%
2100	Santa Ana rural	136	48293.0	0.7%
2101	Santa Ana urbano	684	214079.0	3.3%
2500	Resto Santa Ana rural	875	57776.0	0.9%
2501	Resto Santa Ana urbano	677	52869.0	0.8%
3010	Acajutla rural	552	30527.0	0.5%
3011	Acajutla urbano	366	30424.0	0.5%
3060	Izalco rural	797	34842.0	0.5%
3061	Izalco urbano	244	49272.0	0.8%
3080	Nahuizalco rural	393	19205.0	0.3%
3081	Nahuizalco urbano	772	37201.0	0.6%
3110	San Antonio del Monto rural	185	6479.0	0.1%

# File : EHPM 2016

## # estratoarea: Estratos

Value	Label	Cases	Weighted	Percentage (Weighted)
3111	San Antonio del Monte urbano	530	23349.0	0.4%
3150	Sonsonate rural	410	26457.0	0.4%
3151	Sonsonate urbano	476	51964.0	0.8%
3500	Resto Sonsonate rural	426	92970.0	1.4%
3501	Resto Sonsonate urbano	669	99377.0	1.5%
4070	Chalatenango rural	352	13495.0	0.2%
4071	Chalatenango urbano	484	14807.0	0.2%
4500	Resto Chalatenango rural	1288	127572.0	2.0%
4501	Resto Chalatenango urbano	871	47960.0	0.7%
5011	Antiguo Cuscatlán urbano	526	37320.0	0.6%
5020	Ciudad Arce rural	431	24523.0	0.4%
5021	Ciudad Arce urbano	719	50334.0	0.8%
5030	Colón rural	181	6126.0	0.1%
5031	Colón urbano	953	107125.0	1.6%
5090	La Libertad rural	350	18744.0	0.3%
5091	La Libertad urbano	560	27989.0	0.4%
5110	Santa Tecla rural	187	15327.0	0.2%
5111	Santa Tecla urbano	586	116077.0	1.8%
5120	Quezaltepeque rural	493	20182.0	0.3%
5121	Quezaltepeque urbano	645	44970.0	0.7%
5150	San Juan Opico rural	320	34869.0	0.5%
5151	San Juan Opico urbano	609	62361.0	1.0%
5500	Resto La Libertad rural	739	128295.0	2.0%
5501	Resto La Libertad urbano	597	100576.0	1.5%
6021	Apopa urbano	759	147056.0	2.3%
6031	Ayutuxtepeque urbano	804	39076.0	0.6%
6041	Cuscatancingo urbano	705	73484.0	1.1%
6071	Ilopango urbano	780	117059.0	1.8%
6081	Mejicanos urbano	709	152453.0	2.3%
6090	Nejapa rural	395	15444.0	0.2%
6091	Nejapa urbano	363	18357.0	0.3%
6100	Panchimalco rural	711	29376.0	0.5%
6101	Panchimalco urbano	450	17159.0	0.3%
6121	San Marcos rural	996	72990.0	1.1%
6130	San Martín rural	158	8592.0	0.1%
6131	San Martín urbano	835	77694.0	1.2%
6141	San Salvador urbano	629	362799.0	5.6%
6160	Santo Tomás rural	214	7683.0	0.1%
6161	Santo Tomás urbano	591	23520.0	0.4%
6171	Soyapango urbano	647	278118.0	4.3%
6180	Tonacatepeque rural	400	14448.0	0.2%
6181	Tonacatepeque urbano	443	91319.0	1.4%
6190	Ciudad Delgado rural	202	7533.0	0.1%

## File : EHPM 2016

### # estratoarea: Estratos

Value	Label	Cases	Weighted	Percentage (Weighted)
6191	Ciudad Delgado urbano	598	128411.0	2.0%
6500	Resto San Salvador rural	557	33653.0	0.5%
6501	Resto San Salvador urbano	1086	59223.0	0.9%
7020	Cojutepeque rural	216	10920.0	0.2%
7021	Cojutepeque urbano	803	40344.0	0.6%
7500	Resto Cuscatlán rural	1563	151321.0	2.3%
7501	Resto Cuscatlán urbano	956	60474.0	0.9%
8050	Olocuilta Rural	413	14431.0	0.2%
8051	Olocuilta urbano	471	19011.0	0.3%
8190	Santiago Nonualco rural	775	32966.0	0.5%
8191	Santiago Nonualco urbano	330	12143.0	0.2%
8210	Zacatecoluca rural	424	26384.0	0.4%
8211	Zacatecoluca urbano	663	45490.0	0.7%
8500	Resto La Paz rural	681	109103.0	1.7%
8501	Resto La Paz urbano	820	98839.0	1.5%
9030	Ilobasco rural	1274	40795.0	0.6%
9031	Ilobasco urbano	791	24708.0	0.4%
9060	Sensuntepeque rural	1118	31692.0	0.5%
9061	Sensuntepeque urbano	577	15488.0	0.2%
9500	Resto Cabañas rural	1390	39597.0	0.6%
9501	Resto Cabañas urbano	420	13487.0	0.2%
10100	San Vicente rural	407	22195.0	0.3%
10101	San Vicente urbano	729	38251.0	0.6%
10500	Resto San Vicente rural	1156	74476.0	1.1%
10501	Resto San Vicente urbano	676	47016.0	0.7%
11080	Jiquilisco rural	613	32392.0	0.5%
11081	Jiquilisco urbano	485	21729.0	0.3%
11230	Usulután rural	410	23280.0	0.4%
11231	Usulután urbano	597	45789.0	0.7%
11500	Resto Usulután rural	628	146084.0	2.2%
11501	Resto Usulután urbano	550	101704.0	1.6%
12020	Ciudad Barrios rural	775	20428.0	0.3%
12021	Ciudad Barrios urbano	382	8896.0	0.1%
12170	San Miguel rural	279	74092.0	1.1%
12171	San Miguel urbano	672	173190.0	2.7%
12500	Resto San Miguel rural	1761	162756.0	2.5%
12501	Resto San Miguel urbano	767	55250.0	0.8%
13190	San Francisco Gotera rural	348	6493.0	0.1%
13191	San Francisco Gotera urbano	739	17618.0	0.3%
13500	Resto Morazán rural	2946	141123.0	2.2%
13501	Resto Morazán urbano	1130	36285.0	0.6%
14040	Conchagua rural	536	21839.0	0.3%
14041	Conchagua urbano	402	19833.0	0.3%

# File : EHPM 2016

## # estratoarea: Estratos

Value	Label	Cases	Weighted	Percentage (Weighted)
14080	La Unión rural	443	15783.0	0.2%
14081	La Unión urbano	557	17182.0	0.3%
14500	Resto La Unión rural	2079	151919.0	2.3%
14501	Resto La Unión urbano	847	38830.0	0.6%

Warning: these figures indicate the number of cases found in the data file. They cannot be interpreted as summary statistics of the population of interest.

## # znorte: Zona norte

<b>Information</b>	[Type= discrete] [Format=numeric] [Range= 0-1] [Missing=*]
<b>Statistics [NW/ W]</b>	[Valid=76264 / 6522419 ] [Invalid=0 / 0 ]
<b>Definition</b>	Variable que permite identificar las unidades muestrales de la zona.
<b>Universe</b>	El total de viviendas del diseño muestral
<b>Source</b>	Gerencia de Sistema
<b>Literal question</b>	VARIABLE ESPECIAL DE CÁLCULO

Value	Label	Cases	Weighted	Percentage (Weighted)
0		53567	5416344.0	83.0%
1		22697	1106075.0	17.0%

Warning: these figures indicate the number of cases found in the data file. They cannot be interpreted as summary statistics of the population of interest.

## # correlativo: Correlativo

<b>Information</b>	[Type= continuous] [Format=numeric] [Range= 19-12420] [Missing=*]
<b>Statistics [NW/ W]</b>	[Valid=76264 / 6522419 ] [Invalid=0 / 0 ] [Mean=6385.358 / 6096.817 ] [StdDev=3823.007 / 3515.063 ]
<b>Definition</b>	Es la relación u orden numérico que mantienen las boletas diligenciadas.
<b>Universe</b>	El total de viviendas del diseño muestral
<b>Source</b>	Gerencia de Estadísticas Sociales
<b>Literal question</b>	CORRELATIVO DE LA BOLETA

## # idboleto: Identificador de hogar

<b>Information</b>	[Type= continuous] [Format=numeric] [Range= 126828-153155] [Missing=*]
<b>Statistics [NW/ W]</b>	[Valid=76264 / 6522419 ] [Invalid=0 / 0 ] [Mean=138821.041 / 138727.2 ] [StdDev=6800.169 / 6781.258 ]
<b>Definition</b>	Es el identificador numérico único que se asigna a cada boleto
<b>Universe</b>	El total de viviendas del diseño muestral
<b>Source</b>	Gerencia de Estadísticas Sociales
<b>Literal question</b>	IDENTIFICADOR DE BOLETA

## # r015: Mes de levantamiento

<b>Information</b>	[Type= discrete] [Format=numeric] [Range= 1-12] [Missing=*]
<b>Statistics [NW/ W]</b>	[Valid=76264 / 6522419 ] [Invalid=0 / 0 ]
<b>Definition</b>	Es el mes en que se realiza la encuesta.
<b>Universe</b>	El total de viviendas del diseño muestral
<b>Source</b>	Gerencia de Estadísticas Sociales
<b>Literal question</b>	MES DE LA ENTREVISTA

## File : EHPM 2016

### # r015: Mes de levantamiento

Value	Label	Cases	Weighted	Percentage (Weighted)
1	Enero	6181	541991.0	8.3%
2	Febrero	6380	542499.0	8.3%
3	Marzo	6314	549918.0	8.4%
4	Abril	6420	558517.0	8.6%
5	Mayo	6316	503408.0	7.7%
6	Junio	6570	579649.0	8.9%
7	Julio	6311	537839.0	8.2%
8	Agosto	6310	559445.0	8.6%
9	Septiembre	6268	553512.0	8.5%
10	Octubre	6264	539954.0	8.3%
11	Noviembre	6422	491440.0	7.5%
12	Diciembre	6508	564247.0	8.7%

Warning: these figures indicate the number of cases found in the data file. They cannot be interpreted as summary statistics of the population of interest.

### # r017: Resultado final de la entrevista

<b>Information</b>	[Type= discrete] [Format=numeric] [Range= 1-8] [Missing=*]
<b>Statistics [NW/ W]</b>	[Valid=76264 / 6522419 ] [Invalid=0 / 0 ]
<b>Definition</b>	<p>En el recuadro Resultado Final de la Encuesta, el Encuestador anotará la fecha de la entrevista final, y en la parte de resultado, anotará el código que corresponda a las siguientes alternativas: Tipo "A", que comprende el Código:</p> <p>1 (Completa),  2 (Ausente Temporal),  3 (Rehusó),  4 Otros (Enfermos Mentales, Maras, Drogadictos, Alcohólicos, Menores de 15 años); se incluirán también cuando por recursos limitados no puede levantarse la encuesta, esto se da cuando la oficina no proporciona los recursos necesarios (falta de vehículos, gasolina, etc.) y otras situaciones que el entrevistador crea que van en este apartado.</p> <p>Las de Tipo "B", que comprende el Código  5 (Desocupada),  6 (Vacante Usada Temporalmente para Negocio o Almacenaje)y  Las del Tipo "C", que se refiere al Código  7 Otros que se refiere a viviendas destruidas, inhabitables dormitorios, cocinas, predios baldíos y aquellas estructuras que se construyeron para ser utilizadas exclusivamente para bodegas.</p>
<b>Universe</b>	El total de viviendas del diseño muestral
<b>Source</b>	El entrevistador
<b>Literal question</b>	017. RESULTADO FINAL DE LA ENCUESTA

Value	Label	Cases	Weighted	Percentage (Weighted)
1	Completa	76264	6522419.0	100.0%
2	Ausente temporal	0	0.0	
3	Rehúso	0	0.0	
4	Otros tipo A	0	0.0	
5	Desocupada	0	0.0	
6	Vacante usada temporalmente para negocio o almacenaje	0	0.0	
7	Otros tipo C	0	0.0	
8	Sin acceso a la información	0	0.0	

Warning: these figures indicate the number of cases found in the data file. They cannot be interpreted as summary statistics of the population of interest.



## File : EHPM 2016

### # r018: Número de orden del principal informante

<b>Information</b>	[Type= discrete] [Format=numeric] [Range= 1-10] [Missing=*]
<b>Statistics [NW/ W]</b>	[Valid=76264 / 6522419 ] [Invalid=0 / 0 ] [Mean=1.676 / 1.695 ] [StdDev=0.955 / 0.98 ]
<b>Definition</b>	El número de orden impreso en la Tarjeta de Registro de los Hogares (TRH), nos indicará el orden que deben mantener las personas a ser registradas en la pregunta 102. Además servirá para identificar a la persona que proporciona la información correspondiente y el cuál debe ser anotado su código en el recuadro de la carátula, NUMERO DE ORDEN DEL PRINCIPAL INFORMANTE.
<b>Universe</b>	El total de viviendas del diseño muestral
<b>Source</b>	El jefe/a del hogar o un miembro masculino mayor de 15 años y/o femenino mayor de 14 años.
<b>Literal question</b>	018. NÚMERO DE ORDEN DEL PRINCIPAL INFORMANTE

Value	Label	Cases	Weighted	Percentage (Weighted)
1		39721	3377619.0	51.8%
2		28075	2362751.0	36.2%
3		4730	435472.0	6.7%
4		2151	195888.0	3.0%
5		864	86143.0	1.3%
6		391	33026.0	0.5%
7		211	21543.0	0.3%
8		74	6069.0	0.1%
9		37	2848.0	0.0%
10		10	1060.0	0.0%

Warning: these figures indicate the number of cases found in the data file. They cannot be interpreted as summary statistics of the population of interest.

### # r019: Entrevista con boleta anexa

<b>Information</b>	[Type= discrete] [Format=numeric] [Range= 1-2] [Missing=*]
<b>Statistics [NW/ W]</b>	[Valid=76264 / 6522419 ] [Invalid=0 / 0 ]
<b>Definition</b>	Se refiere al llenado de formularios adicionales a los que aparecen en el listado de viviendas del segmento por:  A. Hogares múltiples B. Viviendas adicionales.
<b>Universe</b>	El total de viviendas del diseño muestral
<b>Source</b>	El entrevistador
<b>Literal question</b>	019. Boleta anexa  1. Si 2. No

Value	Label	Cases	Weighted	Percentage (Weighted)
1	Con boleta anexa	8694	639223.0	9.8%
2	Sin boleta anexa	67570	5883196.0	90.2%

Warning: these figures indicate the number of cases found in the data file. They cannot be interpreted as summary statistics of the population of interest.




### # r020: Confiabilidad de la información

<b>Information</b>	[Type= discrete] [Format=numeric] [Range= 1-3] [Missing=*]
<b>Statistics [NW/ W]</b>	[Valid=76264 / 6522419 ] [Invalid=0 / 0 ]
<b>Definition</b>	SLa confiabilidad dela información se refiere a que tanto podemos creer en la información que nos brinda una fuente de información, de acuerdo a los siguientes criterios.  1. Información confiable 2. Información poco confiable

# File : EHPM 2016

## # r020: Confiabilidad de la información

















	3. Información no confiable
<b>Universe</b>	El total de viviendas del diseño muestral
<b>Source</b>	El entrevistador
<b>Literal question</b>	020. CONFIABILIDAD DE LA INFORMACIÓN:  1. Información confiable 2. Información poco confiable 3. Información no confiable

Value	Label	Cases	Weighted	Percentage (Weighted)
1	Información confiable	75053	6417303.0	 98.4%
2	Informacion poco confiable	593	53811.0	 0.8%
3	Información no confiable	618	51305.0	 0.8%

Warning: these figures indicate the number of cases found in the data file. They cannot be interpreted as summary statistics of the population of interest.

## # r021a: Número de miembros del hogar

<b>Information</b>	[Type= discrete] [Format=numeric] [Range= 1-16] [Missing=*]
<b>Statistics [NW/ W]</b>	[Valid=76264 / 6522419 ] [Invalid=0 / 0 ] [Mean=4.66 / 4.553 ] [StdDev=2.109 / 2.006 ]
<b>Definition</b>	Es el total de personas que habitan una vivienda y que conforman un hogar.
<b>Universe</b>	El total de viviendas del diseño muestral
<b>Source</b>	El supervisor
<b>Literal question</b>	NÚMERO DE MIEMBROS DEL HOGAR

Value	Label	Cases	Weighted	Percentage (Weighted)
1		2174	182403.0	 2.8%
2		7026	624430.0	 9.6%
3		13608	1195812.0	 18.3%
4		18320	1608592.0	 24.7%
5		14210	1252505.0	 19.2%
6		8748	748524.0	 11.5%
7		4725	388199.0	 6.0%
8		3432	250272.0	 3.8%
9		1854	130266.0	 2.0%
10		920	59500.0	 0.9%
11		572	35288.0	 0.5%
12		312	19332.0	 0.3%
13		143	10530.0	 0.2%
14		112	6622.0	 0.1%
15		60	7680.0	 0.1%
16		48	2464.0	 0.0%

Warning: these figures indicate the number of cases found in the data file. They cannot be interpreted as summary statistics of the population of interest.

## # r021b: Personas de 4 años y más del hogar

<b>Information</b>	[Type= discrete] [Format=numeric] [Range= 1-16] [Missing=*]
<b>Statistics [NW/ W]</b>	[Valid=76264 / 6522419 ] [Invalid=0 / 0 ] [Mean=4.304 / 4.222 ] [StdDev=1.972 / 1.878 ]
<b>Definition</b>	Es el total de personas de 4 años y más que habitan una vivienda y que conforman un hogar.
<b>Universe</b>	El total de viviendas del diseño muestral

# File : EHPM 2016

## # r021b: Personas de 4 años y más del hogar

Source	El supervisor
Líteral question	021B. PERSONAS DE 4 AÑOS DE EDAD Y MÁS

Value	Label	Cases	Weighted	Percentage (Weighted)
1		2333	195404.0	3.0%
2		10524	908015.0	13.9%
3		15645	1378783.0	21.1%
4		17761	1563459.0	24.0%
5		13199	1142984.0	17.5%
6		7506	648437.0	9.9%
7		4045	319969.0	4.9%
8		2560	191911.0	2.9%
9		1345	86314.0	1.3%
10		575	32008.0	0.5%
11		369	25750.0	0.4%
12		214	13847.0	0.2%
13		96	11228.0	0.2%
14		45	1961.0	0.0%
15		31	1725.0	0.0%
16		16	624.0	0.0%

Warning: these figures indicate the number of cases found in the data file. They cannot be interpreted as summary statistics of the population of interest.

## # r022: Personas de 5 años y más del hogar

Information	[Type= discrete] [Format=numeric] [Range= 1-16] [Missing=*]
Statistics [NW/ W]	[Valid=76264 / 6522419 ] [Invalid=0 / 0 ] [Mean=4.22 / 4.146 ] [StdDev=1.946 / 1.856 ]
Definition	Es el total de personas de 5 años y más que habitan una vivienda y que conforman un hogar.
Universe	El total de viviendas del diseño muestral
Source	El supervisor
Líteral question	022. PERSONAS DE 5 AÑOS DE EDAD Y MÁS.

Value	Label	Cases	Weighted	Percentage (Weighted)
1		2405	200872.0	3.1%
2		11583	996230.0	15.3%
3		15884	1390549.0	21.3%
4		17814	1578974.0	24.2%
5		12601	1089413.0	16.7%
6		7301	625864.0	9.6%
7		3838	301946.0	4.6%
8		2398	178379.0	2.7%
9		1197	77305.0	1.2%
10		555	32602.0	0.5%
11		361	27529.0	0.4%
12		153	7862.0	0.1%
13		97	11589.0	0.2%
14		45	1961.0	0.0%
15		16	720.0	0.0%

# File : EHPM 2016

## # r022: Personas de 5 años y más del hogar

Value	Label	Cases	Weighted	Percentage (Weighted)
16		16	624.0	0.0%

Warning: these figures indicate the number of cases found in the data file. They cannot be interpreted as summary statistics of the population of interest.

## # r023: Personas con trabajo agropecuario del hogar

<b>Information</b>	[Type= discrete] [Format=numeric] [Range= 0-3] [Missing=*]
<b>Statistics [NW/ W]</b>	[Valid=76264 / 6522419 ] [Invalid=0 / 0 ] [Mean=0.372 / 0.299 ] [StdDev=0.499 / 0.469 ]
<b>Definition</b>	Es el total de la población ocupados en el sector agropecuario
<b>Universe</b>	El total de viviendas del diseño muestral
<b>Source</b>	El supervisor
<b>Literal question</b>	023. NÚMERO DE PERSONAS CON TRABAJO AGROPECUARIO

Value	Label	Cases	Weighted	Percentage (Weighted)
0		48432	4609068.0	70.7%
1		27304	1880779.0	28.8%
2		498	30972.0	0.5%
3		30	1600.0	0.0%

Warning: these figures indicate the number of cases found in the data file. They cannot be interpreted as summary statistics of the population of interest.

## # r024: Personas que se enfermaron del hogar

<b>Information</b>	[Type= discrete] [Format=numeric] [Range= 0-13] [Missing=*]
<b>Statistics [NW/ W]</b>	[Valid=76264 / 6522419 ] [Invalid=0 / 0 ] [Mean=0.625 / 0.596 ] [StdDev=1.262 / 1.226 ]
<b>Definition</b>	Es el total de personas que tuvieron un síntoma, enfermedad permanente y/o temporal o lesión por accidente o hecho delictivo.
<b>Universe</b>	El total de viviendas del diseño muestral
<b>Source</b>	El supervisor
<b>Literal question</b>	024. NÚMERO DE PERSONAS QUE SE ENFERMARON

Value	Label	Cases	Weighted	Percentage (Weighted)
0		51087	4440779.0	68.1%
1		15091	1257809.0	19.3%
2		5034	426636.0	6.5%
3		1984	153586.0	2.4%
4		1182	92712.0	1.4%
5		772	55122.0	0.8%
6		543	48725.0	0.7%
7		216	22961.0	0.4%
8		183	13677.0	0.2%
9		54	2313.0	0.0%
10		71	4869.0	0.1%
11		22	1100.0	0.0%
12		12	492.0	0.0%
13		13	1638.0	0.0%

Warning: these figures indicate the number of cases found in the data file. They cannot be interpreted as summary statistics of the population of interest.

## # r027: Personas que utilizan internet del hogar

<b>Information</b>	[Type= discrete] [Format=numeric] [Range= 0-9] [Missing=*]
--------------------	--

# File : EHPM 2016

## # r027: Personas que utilizan internet del hogar

Statistics [NW/ W] [Valid=76264 / 6522419 ] [Invalid=0 / 0 ] [Mean=0.873 / 1.027 ] [StdDev=1.285 / 1.381 ]

Definition Es el total de personas de 10 años y más que utilizaron internet en cualquier lugar.

Universe El total de viviendas del diseño muestral

Source El supervisor

Literal question 027. NÚMERO DE PERSONAS QUE UTILIZAN INTERNET

Value	Label	Cases	Weighted	Percentage (Weighted)
0		44468	3487263.0	53.5%
1		11966	1019686.0	15.6%
2		10876	1058075.0	16.2%
3		5058	503118.0	7.7%
4		2401	281716.0	4.3%
5		1050	126347.0	1.9%
6		308	36527.0	0.6%
7		107	6783.0	0.1%
8		16	1168.0	0.0%
9		14	1736.0	0.0%

Warning: these figures indicate the number of cases found in the data file. They cannot be interpreted as summary statistics of the population of interest.

## # r033: Personas de 4 años y más del hogar

Information [Type= discrete] [Format=numeric] [Range= 1-16] [Missing=\*]

Statistics [NW/ W] [Valid=76264 / 6522419 ] [Invalid=0 / 0 ] [Mean=4.304 / 4.222 ] [StdDev=1.972 / 1.878 ]

Definition Se refiere al número o cuantas personas de ese hogar aplican en esa sección

Universe El total de viviendas del diseño muestral

Source El supervisor

Literal question 033. Número de secciones educación

















Value	Label	Cases	Weighted	Percentage (Weighted)
1		2333	195404.0	3.0%
2		10524	908015.0	13.9%
3		15645	1378783.0	21.1%
4		17761	1563459.0	24.0%
5		13199	1142984.0	17.5%
6		7506	648437.0	9.9%
7		4045	319969.0	4.9%
8		2560	191911.0	2.9%
9		1345	86314.0	1.3%
10		575	32008.0	0.5%
11		369	25750.0	0.4%
12		214	13847.0	0.2%
13		96	11228.0	0.2%
14		45	1961.0	0.0%
15		31	1725.0	0.0%
16		16	624.0	0.0%

Warning: these figures indicate the number of cases found in the data file. They cannot be interpreted as summary statistics of the population of interest.

## File : EHPM 2016

### # r034: Personas de 5 años y más del hogar





<b>Information</b>	[Type= discrete] [Format=numeric] [Range= 1-16] [Missing=*]
<b>Statistics [NW/ W]</b>	[Valid=76264 / 6522419 ] [Invalid=0 / 0 ] [Mean=4.22 / 4.146 ] [StdDev=1.946 / 1.856 ]
<b>Definition</b>	Se refiere al número o cuantas personas de ese hogar aplican en esa sección
<b>Universe</b>	El total de viviendas del diseño muestral
<b>Source</b>	El supervisor
<b>Literal question</b>	034. Número de secciones de empleo

Value	Label	Cases	Weighted	Percentage (Weighted)
1		2405	200872.0	 3.1%
2		11583	996230.0	 15.3%
3		15884	1390549.0	 21.3%
4		17814	1578974.0	 24.2%
5		12601	1089413.0	 16.7%
6		7301	625864.0	 9.6%
7		3838	301946.0	 4.6%
8		2398	178379.0	 2.7%
9		1197	77305.0	 1.2%
10		555	32602.0	 0.5%
11		361	27529.0	 0.4%
12		153	7862.0	 0.1%
13		97	11589.0	 0.2%
14		45	1961.0	 0.0%
15		16	720.0	 0.0%
16		16	624.0	 0.0%

Warning: these figures indicate the number of cases found in the data file. They cannot be interpreted as summary statistics of the population of interest.

### # r035: Personas con trabajo agropecuario del hogar

<b>Information</b>	[Type= discrete] [Format=numeric] [Range= 0-3] [Missing=*]
<b>Statistics [NW/ W]</b>	[Valid=76264 / 6522419 ] [Invalid=0 / 0 ] [Mean=0.372 / 0.299 ] [StdDev=0.499 / 0.469 ]
<b>Definition</b>	Se refiere al número o cuantas personas de ese hogar aplican en esa sección
<b>Universe</b>	El total de viviendas del diseño muestral
<b>Source</b>	El supervisor
<b>Literal question</b>	035. Número de secciones agropecuarias

Value	Label	Cases	Weighted	Percentage (Weighted)
0		48432	4609068.0	 70.7%
1		27304	1880779.0	 28.8%
2		498	30972.0	 0.5%
3		30	1600.0	 0.0%

Warning: these figures indicate the number of cases found in the data file. They cannot be interpreted as summary statistics of the population of interest.

### # r035a: Personas con producción de patio del hogar

<b>Information</b>	[Type= discrete] [Format=numeric] [Range= 0-1] [Missing=*]
<b>Statistics [NW/ W]</b>	[Valid=76264 / 6522419 ] [Invalid=0 / 0 ] [Mean=0.179 / 0.161 ] [StdDev=0.383 / 0.368 ]
<b>Definition</b>	Se refiere al número o cuantas personas de ese hogar aplican en esa sección

# File : EHPM 2016

## # r035a: Personas con producción de patio del hogar

Universe	El total de viviendas del diseño muestral
Source	El supervisor
Literal question	035a. PERSONAS CON PRODUCCIÓN DE PATIO DEL HOGAR anexo A

Value	Label	Cases	Weighted	Percentage (Weighted)
0		62634	5470405.0	83.9%
1		13630	1052014.0	16.1%

Warning: these figures indicate the number of cases found in the data file. They cannot be interpreted as summary statistics of the population of interest.

## # r036: Personas que se enfermaron del hogar

Information	[Type= discrete] [Format=numeric] [Range= 0-13] [Missing=*]
Statistics [NW/ W]	[Valid=76264 / 6522419 ] [Invalid=0 / 0 ] [Mean=0.625 / 0.596 ] [StdDev=1.262 / 1.226 ]
Definition	Se refiere al número o cuantas personas de ese hogar aplican en esa sección
Universe	El total de viviendas del diseño muestral
Source	El supervisor
Literal question	036. NÚMERO DE PERSONAS QUE SE ENFERMARON

Value	Label	Cases	Weighted	Percentage (Weighted)
0		51087	4440779.0	68.1%
1		15091	1257809.0	19.3%
2		5034	426636.0	6.5%
3		1984	153586.0	2.4%
4		1182	92712.0	1.4%
5		772	55122.0	0.8%
6		543	48725.0	0.7%
7		216	22961.0	0.4%
8		183	13677.0	0.2%
9		54	2313.0	0.0%
10		71	4869.0	0.1%
11		22	1100.0	0.0%
12		12	492.0	0.0%
13		13	1638.0	0.0%

Warning: these figures indicate the number of cases found in the data file. They cannot be interpreted as summary statistics of the population of interest.

## # r038: Boleta con sección de subsidios

Information	[Type= discrete] [Format=numeric] [Range= 0-1] [Missing=*]
Statistics [NW/ W]	[Valid=76264 / 6522419 ] [Invalid=0 / 0 ]
Definition	Permite identificar el total o aquellos hogares que tiene algún beneficio, ayuda o subsidio del gobierno.
Universe	El total de viviendas del diseño muestral
Source	El jefe/a del hogar o un miembro masculino mayor de 15 años y/o femenino mayor de 14 años.
Literal question	038. HOGAR CON BOLETA DE SUBSIDIOS

Value	Label	Cases	Weighted	Percentage (Weighted)
0	Boleta sin sección de subsidios	0	0.0	
1	Boleta con sección de subsidios	76264	6522419.0	100.0%

Warning: these figures indicate the number of cases found in the data file. They cannot be interpreted as summary statistics of the population of interest.

# File : EHPM 2016

## # r042: Boleta con sección de subsidios

<b>Information</b>	[Type= discrete] [Format=numeric] [Range= 0-1] [Missing=*]
<b>Statistics [NW/ W]</b>	[Valid=76264 / 6522419 ] [Invalid=0 / 0 ]
<b>Definition</b>	Permite identificar el total o aquellos hogares que tiene algún beneficio, ayuda o subsidio del gobierno.
<b>Universe</b>	El total de viviendas del diseño muestral
<b>Source</b>	El jefe/a del hogar o un miembro masculino mayor de 15 años y/o femenino mayor de 14 años.
<b>Literal question</b>	042. HOGAR CON BOLETA DE SUBSIDIOS

Value	Label	Cases	Weighted	Percentage (Weighted)
0	Boleta sin sección de subsidios	0	0.0	
1	Boleta con sección de subsidios	76264	6522419.0	100.0%

Warning: these figures indicate the number of cases found in the data file. They cannot be interpreted as summary statistics of the population of interest.

## # r04a: Personas con producción de patio del hogar

<b>Information</b>	[Type= discrete] [Format=numeric] [Range= 0-1] [Missing=*]
<b>Statistics [NW/ W]</b>	[Valid=76264 / 6522419 ] [Invalid=0 / 0 ] [Mean=0.179 / 0.161 ] [StdDev=0.383 / 0.368 ]
<b>Definition</b>	Número de personas con producción de patio agropecuario
<b>Universe</b>	El total de viviendas del diseño muestral
<b>Source</b>	El jefe/a del hogar o un miembro masculino mayor de 15 años y/o femenino mayor de 14 años.
<b>Literal question</b>	04a. PERSONAS CON PRODUCCIÓN DE PATIO DEL HOGAR

Value	Label	Cases	Weighted	Percentage (Weighted)
0		62634	5470405.0	83.9%
1		13630	1052014.0	16.1%

Warning: these figures indicate the number of cases found in the data file. They cannot be interpreted as summary statistics of the population of interest.

## # actpr: Estado ocupacional

<b>Information</b>	[Type= discrete] [Format=numeric] [Range= 10-30] [Missing=*]
<b>Statistics [NW/ W]</b>	[Valid=69614 / 5987427 ] [Invalid=6650 / 534992 ]
<b>Definition</b>	Es aquella actividad económica que desarrolla una persona, a la cual dedica habitualmente el mayor número de horas y por la que obtiene los mayores ingresos.
<b>Universe</b>	El total de viviendas del diseño muestral
<b>Source</b>	Gerencia de Sistema
<b>Literal question</b>	VARIABLE ESPECIAL DE CÁLCULO

Value	Label	Cases	Weighted	Percentage (Weighted)
10	Ocupado	32349	2814909.0	47.0%
21	Desocupado abierto	1286	123602.0	2.1%
22	Desocupado oculto	0	0.0	
23	Desocupado oculto	76	4556.0	0.1%
24	Desocupado oculto	112	10494.0	0.2%
25	Desocupado oculto	828	69852.0	1.2%
30	Inactivo	34963	2964014.0	49.5%
Sysmiss		6650	534992.0	

Warning: these figures indicate the number of cases found in the data file. They cannot be interpreted as summary statistics of the population of interest.

## # actpr2012: Estado ocupacional agregado

<b>Information</b>	[Type= discrete] [Format=numeric] [Range= 10-30] [Missing=*]
--------------------	--



# File : EHPM 2016

## # actpr2012: Estado ocupacional agregado

<b>Statistics [NW/ W]</b>	[Valid=69614 / 5987427 ] [Invalid=6650 / 534992 ]
<b>Definition</b>	Es aquella actividad económica que desarrolla una persona, a la cual dedica habitualmente el mayor número de horas y por la que obtiene los mayores ingresos.
<b>Universe</b>	El total de viviendas del diseño muestral
<b>Source</b>	Gerencia de Sistema
<b>Literal question</b>	VARIABLE ESPECIAL DE CÁLCULO

Value	Label	Cases	Weighted	Percentage (Weighted)
10	Ocupado	32349	2814909.0	47.0%
20	Desocupado	2302	208504.0	3.5%
30	Inactivo	34963	2964014.0	49.5%
Sysmiss		6650	534992.0	

Warning: these figures indicate the number of cases found in the data file. They cannot be interpreted as summary statistics of the population of interest.

## # actse: Estado ocupacional urbano

<b>Information</b>	[Type= discrete] [Format=numeric] [Range= 1-5] [Missing=*]
<b>Statistics [NW/ W]</b>	[Valid=19961 / 2027767 ] [Invalid=56303 / 4494652 ]
<b>Definition</b>	Es la actividad económica realizada por los ocupados, que se efectúa simultáneamente a la actividad principal. (un segundo empleo)
<b>Universe</b>	El total de viviendas del diseño muestral
<b>Source</b>	Gerencia de Sistema
<b>Literal question</b>	VARIABLE ESPECIAL DE CÁLCULO

Value	Label	Cases	Weighted	Percentage (Weighted)
1	Ocupado pleno	10869	1197767.0	59.1%
2	Subempleo visible	1532	139659.0	6.9%
3	Subempleo invisible	5258	481837.0	23.8%
4	Cesante	1923	170391.0	8.4%
5	Aspirante	379	38113.0	1.9%
Sysmiss		56303	4494652.0	

Warning: these figures indicate the number of cases found in the data file. They cannot be interpreted as summary statistics of the population of interest.

## # aproba1: Número de grados aprobados

<b>Information</b>	[Type= continuous] [Format=numeric] [Range= 0-25] [Missing=*]
<b>Statistics [NW/ W]</b>	[Valid=70948 / 6092846 ] [Invalid=5316 / 429573 ] [Mean=5.968 / 6.566 ] [StdDev=4.755 / 4.949 ]
<b>Definition</b>	Es el promedio de grados aprobados de la población de 6 años y más. La definimos normalmente como la tasa de escolaridad promedio de la población de 6 años y más.
<b>Universe</b>	El total de viviendas del diseño muestral
<b>Source</b>	Gerencia de Sistema
<b>Literal question</b>	VARIABLE ESPECIAL DE CÁLCULO

## # ciuo414: Grupo ocupacional (CIUO 08)

<b>Information</b>	[Type= discrete] [Format=numeric] [Range= 1-10] [Missing=*]
<b>Statistics [NW/ W]</b>	[Valid=32349 / 2814909 ] [Invalid=43915 / 3707510 ]
<b>Definition</b>	Es la Clasificación Internacional Uniforme de Ocupaciones (CIUO-08), para los ocupados
<b>Universe</b>	El total de viviendas del diseño muestral

# File : EHPM 2016

## # ciuo414: Grupo ocupacional (CIUO 08)

<b>Source</b>	Gerencia de Sistema
<b>Líteral question</b>	VARIABLE ESPECIAL DE CÁLCULO

Value	Label	Cases	Weighted	Percentage (Weighted)
1	Fuerzas Armadas	125	10409.0	0.4%
2	Poder Ejecutivo, Legislativo, Directores de Administración P	421	46321.0	1.6%
3	Profesionales, científicos e intelectuales	835	102559.0	3.6%
4	Técnicos y profesionales de nivel medio	1439	145515.0	5.2%
5	Empleados de Oficina	955	115205.0	4.1%
6	Trabajadores de los servicios y Vendedores de comercios y me	9019	816737.0	29.0%
7	Agricultores y trabajadores calificados agropecuarios y pesq	3122	209382.0	7.4%
8	Oficiales, Operarios y artesanos de artes mecánicas y otros	4370	375918.0	13.4%
9	Operadores de instalaciones, máquinas y montadores	2163	204194.0	7.3%
10	Trabajadores no calificados	9900	788669.0	28.0%
Sysmiss		43915	3707510.0	

Warning: these figures indicate the number of cases found in the data file. They cannot be interpreted as summary statistics of the population of interest.

## # ciu416: Rama de actividad económica (CIU Rev. 4)

<b>Information</b>	[Type= discrete] [Format=numeric] [Range= 1-14] [Missing=*]
<b>Statistics [NW/ W]</b>	[Valid=32349 / 2814909 ] [Invalid=43915 / 3707510 ]
<b>Definition</b>	Es la Clasificación Industrial Internacional Uniforme de Todas las Actividades Económicas (CIU-Rev.4), para los ocupados
<b>Universe</b>	El total de viviendas del diseño muestral
<b>Source</b>	Gerencia de Sistema
<b>Líteral question</b>	VARIABLE ESPECIAL DE CÁLCULO

Value	Label	Cases	Weighted	Percentage (Weighted)
1	Agricultura, ganadería, caza y silvicultura	7631	528978.0	18.8%
2	Pesca	279	24166.0	0.9%
3	Explotación de minas y canteras	21	1554.0	0.1%
4	Industrias manufactureras	4719	427931.0	15.2%
5	Suministro de electricidad, gas y agua	140	15361.0	0.5%
6	Construcción	1824	146340.0	5.2%
7	Comercio, hoteles y restaurantes	9422	869579.0	30.9%
8	Transporte, almacenamiento y comunicaciones	1213	120024.0	4.3%
9	Intermediación financiera, inmobiliarias	1396	163717.0	5.8%
10	Administración publica y defensa	1214	107274.0	3.8%
11	Enseñanza	803	74170.0	2.6%
12	Servicios comunales sociales y de salud	1967	187066.0	6.6%
13	Hogares con servicios domésticos	1713	147797.0	5.3%
14	Actividades de organizaciones y órganos extraterritoriales	7	952.0	0.0%
Sysmiss		43915	3707510.0	

Warning: these figures indicate the number of cases found in the data file. They cannot be interpreted as summary statistics of the population of interest.

# File : EHPM 2016

## # ciuo436: Grupo ocupacional (CIUO 08)

<b>Information</b>	[Type= discrete] [Format=numeric] [Range= 1-10] [Missing=*]
<b>Statistics [NW/ W]</b>	[Valid=4670 / 382593 ] [Invalid=71594 / 6139826 ]
<b>Definition</b>	Es la Clasificación Internacional Uniforme de Ocupaciones (CIUO-08), para los desocupados
<b>Universe</b>	El total de viviendas del diseño muestral
<b>Source</b>	Gerencia de Sistema
<b>Literal question</b>	VARIABLE ESPECIAL DE CÁLCULO

Value	Label	Cases	Weighted	Percentage (Weighted)
1	Fuerzas Armadas	3	136.0	0.0%
2	Poder Ejecutivo, Legislativo, Directores de Administración P	27	2766.0	0.7%
3	Profesionales, científicos e intelectuales	81	11151.0	2.9%
4	Técnicos y profesionales de nivel medio	127	14252.0	3.7%
5	Empleados de Oficina	83	9286.0	2.4%
6	Trabajadores de los servicios y Vendedores de comercios y me	956	83596.0	21.8%
7	Agricultores y trabajadores calificados agropecuarios y pesq	661	45994.0	12.0%
8	Oficiales, Operarios y artesanos de artes mecánicas y otros	532	46863.0	12.2%
9	Operadores de instalaciones, máquinas y montadores	209	17135.0	4.5%
10	Trabajadores no calificados	1991	151414.0	39.6%
Sysmiss		71594	6139826.0	

Warning: these figures indicate the number of cases found in the data file. They cannot be interpreted as summary statistics of the population of interest.

## # ciu438: Rama de actividad económica (CIU Rev. 4)

<b>Information</b>	[Type= discrete] [Format=numeric] [Range= 1-14] [Missing=*]
<b>Statistics [NW/ W]</b>	[Valid=4670 / 382593 ] [Invalid=71594 / 6139826 ]
<b>Definition</b>	Es la Clasificación Industrial Internacional Uniforme de Todas las Actividades Económicas (CIU-Rev.4), para los desocupados
<b>Universe</b>	El total de viviendas del diseño muestral
<b>Source</b>	Gerencia de Sistema
<b>Literal question</b>	VARIABLE ESPECIAL DE CÁLCULO

Value	Label	Cases	Weighted	Percentage (Weighted)
1	Agricultura, ganadería, caza y silvicultura	1938	137783.0	36.0%
2	Pesca	39	3573.0	0.9%
3	Explotación de minas y canteras	0	0.0	
4	Industrias manufactureras	467	41430.0	10.8%
5	Suministro de electricidad, gas y agua	5	437.0	0.1%
6	Construcción	389	32578.0	8.5%
7	Comercio, hoteles y restaurantes	1084	96202.0	25.1%
8	Transporte, almacenamiento y comunicaciones	139	10485.0	2.7%
9	Intermediación financiera, inmobiliarias	119	14467.0	3.8%
10	Administración publica y defensa	53	4159.0	1.1%
11	Enseñanza	56	7160.0	1.9%

# File : EHPM 2016

## # ciu438: Rama de actividad económica (CIU Rev. 4)

Value	Label	Cases	Weighted	Percentage (Weighted)
12	Servicios comunales sociales y de salud	233	22043.0	5.8%
13	Hogares con servicios domésticos	148	12276.0	3.2%
14	Actividades de organizaciones y órganos extraterritoriales	0	0.0	
Sysmiss		71594	6139826.0	

Warning: these figures indicate the number of cases found in the data file. They cannot be interpreted as summary statistics of the population of interest.

## # gasper: Gasto per cápita del hogar

<b>Information</b>	[Type= continuous] [Format=numeric] [Range= 5.29-3446.83] [Missing=*]
<b>Statistics [NW/ W]</b>	[Valid=76264 / 6522419 ] [Invalid=0 / 0 ] [Mean=89.135 / 102.983 ] [StdDev=79.217 / 94.922 ]
<b>Definition</b>	Valor promedio por persona de la suma de los gastos público y privado en bienes y servicios en un periodo dado de tiempo, usualmente un año.
<b>Universe</b>	El total de viviendas del diseño muestral
<b>Source</b>	Gerencia de Sistema
<b>Literal question</b>	VARIABLE ESPECIAL DE CÁLCULO

## # gastohog: Gasto total del hogar

<b>Information</b>	[Type= continuous] [Format=numeric] [Range= 13.7-6893.66] [Missing=*]
<b>Statistics [NW/ W]</b>	[Valid=76264 / 6522419 ] [Invalid=0 / 0 ] [Mean=366.644 / 415.979 ] [StdDev=288.827 / 356.737 ]
<b>Definition</b>	Es el monto promedio mensual destinado por los hogares para adquirir los bienes y servicios necesarios para satisfacer las necesidades básicas de sus miembros
<b>Universe</b>	El total de viviendas del diseño muestral
<b>Source</b>	Gerencia de Sistema
<b>Literal question</b>	VARIABLE ESPECIAL DE CÁLCULO

## # ghali: Gasto del hogar en alimentación

<b>Information</b>	[Type= continuous] [Format=numeric] [Range= 4.35-2129.17] [Missing=*]
<b>Statistics [NW/ W]</b>	[Valid=76264 / 6522419 ] [Invalid=0 / 0 ] [Mean=146.725 / 156.657 ] [StdDev=85.989 / 91.53 ]
<b>Definition</b>	Es el valor de los bienes de consumo de alimenticios adquiridos (utilizados o pagados) por un hogar para la satisfacción directa de las necesidades de sus miembros:
<b>Universe</b>	El total de viviendas del diseño muestral
<b>Source</b>	Gerencia de Sistema
<b>Literal question</b>	VARIABLE ESPECIAL DE CÁLCULO

## # gh12: Gasto del hogar en artículos y servicios en los últimos 12 meses

<b>Information</b>	[Type= continuous] [Format=numeric] [Range= 0-4208.33] [Missing=*]
<b>Statistics [NW/ W]</b>	[Valid=76264 / 6522419 ] [Invalid=0 / 0 ] [Mean=55.127 / 61.637 ] [StdDev=79.316 / 97.477 ]
<b>Definition</b>	Por gastos de consumo de los hogares (GCH) se entiende el valor de los bienes y servicios de consumo adquiridos (utilizados o pagados) en los últimos 12 meses
<b>Universe</b>	El total de viviendas del diseño muestral
<b>Source</b>	Gerencia de Sistema
<b>Literal question</b>	VARIABLE ESPECIAL DE CÁLCULO

## # gmed: Gasto del hogar en educación

<b>Information</b>	[Type= continuous] [Format=numeric] [Range= 0-2074.5] [Missing=*]
--------------------	---

## File : EHPM 2016

### # gmed: Gasto del hogar en educación

<b>Statistics [NW/ W]</b>	[Valid=76264 / 6522419 ] [Invalid=0 / 0 ] [Mean=58.776 / 67.137 ] [StdDev=85.3 / 101.725 ]
<b>Definition</b>	Es el gasto en educación que los hogares realizan en la formación de sus hijos. Para este efecto, las familias deben erogar recursos que no solamente cubran pensiones y matrículas, sino que también incluyan costos indirectos, como útiles escolares, transporte y otros.
<b>Universe</b>	El total de viviendas del diseño muestral
<b>Source</b>	Gerencia de Sistema
<b>Literal question</b>	VARIABLE ESPECIAL DE CÁLCULO

### # gmem: Gasto del hogar en empleo

<b>Information</b>	[Type= continuous] [Format=numeric] [Range= 0-1198.17] [Missing=*]
<b>Statistics [NW/ W]</b>	[Valid=76264 / 6522419 ] [Invalid=0 / 0 ] [Mean=38.061 / 44.065 ] [StdDev=67.451 / 71.064 ]
<b>Definition</b>	Es el gasto que los hogares realizan en el consumo de alimentos fuera del hogar por trabajo.
<b>Universe</b>	El total de viviendas del diseño muestral
<b>Source</b>	Gerencia de Sistema
<b>Literal question</b>	VARIABLE ESPECIAL DE CÁLCULO

<b># gmsa: Gasto del hogar en salud</b>	
<b>Information</b>	[Type= continuous] [Format=numeric] [Range= 0-3000] [Missing=*]
<b>Statistics [NW/ W]</b>	[Valid=76264 / 6522419 ] [Invalid=0 / 0 ] [Mean=10.112 / 10.643 ] [StdDev=61.872 / 72.562 ]
<b>Definition</b>	Es el gasto en salud que los hogares realizan en consulta medica, medicamentos, exámenes de laboratorio, medicinas entre otros.
<b>Universe</b>	El total de viviendas del diseño muestral
<b>Source</b>	Gerencia de Sistema
<b>Literal question</b>	VARIABLE ESPECIAL DE CÁLCULO
<b># gmvi: Gasto del hogar en vivienda</b>	
<b>Information</b>	[Type= continuous] [Format=numeric] [Range= 0-6164] [Missing=*]
<b>Statistics [NW/ W]</b>	[Valid=76264 / 6522419 ] [Invalid=0 / 0 ] [Mean=57.844 / 75.84 ] [StdDev=87.859 / 121.956 ]
<b>Definition</b>	Es la sumatoria de gastos totales en vivienda que realiza el hogar en un periodo determinado.
<b>Universe</b>	El total de viviendas del diseño muestral
<b>Source</b>	Gerencia de Sistema
<b>Literal question</b>	VARIABLE ESPECIAL DE CÁLCULO
<b># gtmh: Gasto del hogar en alimentación y otros artículos (Total sección 8)</b>	
<b>Information</b>	[Type= continuous] [Format=numeric] [Range= 9.07-4641.66] [Missing=*]
<b>Statistics [NW/ W]</b>	[Valid=76264 / 6522419 ] [Invalid=0 / 0 ] [Mean=201.851 / 218.294 ] [StdDev=136.422 / 156.741 ]
<b>Definition</b>	Es la sumatoria del gasto de consumo de alimentos y bebidas, servicio de suministro de comidas preparadas. (sección 8)
<b>Universe</b>	El total de viviendas del diseño muestral
<b>Source</b>	Gerencia de Sistema
<b>Literal question</b>	VARIABLE ESPECIAL DE CÁLCULO
<b># imeds: Ingreso por empleo dependiente</b>	
<b>Information</b>	[Type= continuous] [Format=numeric] [Range= 0-4333.33] [Missing=*]
<b>Statistics [NW/ W]</b>	[Valid=76264 / 6522419 ] [Invalid=0 / 0 ] [Mean=63.51 / 74.356 ] [StdDev=148.605 / 166.319 ]
<b>Definition</b>	Es el salario mensual que recibe un empleado por trabajo dependiente que realiza bajo las órdenes de un empleador, que fija las condiciones de trabajo.
<b>Universe</b>	El total de viviendas del diseño muestral
<b>Source</b>	Gerencia de Sistema
<b>Literal question</b>	VARIABLE ESPECIAL DE CÁLCULO
<b># imei: Ingreso por empleo independiente</b>	
<b>Information</b>	[Type= continuous] [Format=numeric] [Range= 0-14000] [Missing=*]
<b>Statistics [NW/ W]</b>	[Valid=76264 / 6522419 ] [Invalid=0 / 0 ] [Mean=30.425 / 34.843 ] [StdDev=177.353 / 212.534 ]
<b>Definition</b>	Es el ingreso mensual que obtiene una persona por trabajo independiente Se entiende por trabajador independiente o trabajadores independientes aquellas personas que no están vinculadas a una empresa mediante un contrato de trabajo, sino mediante un contrato de servicios y son remunerados bajo la figura de honorarios o comisiones.
<b>Universe</b>	El total de viviendas del diseño muestral
<b>Source</b>	Gerencia de Sistema
<b>Literal question</b>	VARIABLE ESPECIAL DE CÁLCULO
<b># imes: Ingreso por empleo secundario</b>	
<b>Information</b>	[Type= continuous] [Format=numeric] [Range= 0-4000] [Missing=*]
<b>Statistics [NW/ W]</b>	[Valid=76264 / 6522419 ] [Invalid=0 / 0 ] [Mean=2.378 / 2.487 ] [StdDev=32.343 / 35.438 ]

<b># imes: Ingreso por empleo secundario</b>	
<b>Definition</b>	Es el salario mensual que recibe una persona por un empleo secundario.
<b>Universe</b>	El total de viviendas del diseño muestral
<b>Source</b>	Gerencia de Sistema
<b>Literal question</b>	VARIABLE ESPECIAL DE CÁLCULO
<b># imnl: Ingreso por actividades no laborales</b>	
<b>Information</b>	[Type= continuous] [Format=numeric] [Range= 0-6804.04] [Missing=*]
<b>Statistics [NW/ W]</b>	[Valid=76264 / 6522419 ] [Invalid=0 / 0 ] [Mean=12.104 / 15.095 ] [StdDev=72.801 / 86.904 ]
<b>Definition</b>	Ingreso mensual no laborales: Ayuda voluntaria de familiares, Ayuda voluntaria de no familiares, intereses por ahorro, Pensión alimentaria voluntaria, Alquiler de propiedades, intereses por préstamo de dinero, comisiones , Dietas, Dividendos de sociedades mercantiles.
<b>Universe</b>	El total de viviendas del diseño muestral
<b>Source</b>	Gerencia de Sistema
<b>Literal question</b>	VARIABLE ESPECIAL DE CÁLCULO
<b># ingfa: Ingreso total del hogar</b>	
<b>Information</b>	[Type= continuous] [Format=numeric] [Range= 15.42-26933.34] [Missing=*]
<b>Statistics [NW/ W]</b>	[Valid=76264 / 6522419 ] [Invalid=0 / 0 ] [Mean=551.115 / 609.454 ] [StdDev=531.809 / 646.123 ]
<b>Definition</b>	Son todos aquellos ingresos económicos con los que cuenta una familia, esto obviamente incluye al sueldo, salario, de todos aquellos miembros de la misma que trabajan y que por ello perciben un sueldo y todos esos otros ingresos que puede considerarse extras
<b>Universe</b>	El total de viviendas del diseño muestral
<b>Source</b>	Gerencia de Sistema
<b>Literal question</b>	VARIABLE ESPECIAL DE CÁLCULO
<b># ingneto: Ingreso neto por actividades agropecuarias</b>	
<b>Information</b>	[Type= continuous] [Format=numeric] [Range= 0-5048.75] [Missing=*]
<b>Statistics [NW/ W]</b>	[Valid=76264 / 6522419 ] [Invalid=0 / 0 ] [Mean=4.493 / 3.705 ] [StdDev=43.058 / 47.764 ]
<b>Definition</b>	INGRESO NETO. Es la cantidad de dinero que percibe un empleado en concepto de retribución, una vez hayan sido descontados los impuestos.
<b>Universe</b>	El total de viviendas del diseño muestral
<b>Source</b>	Gerencia de Sistema
<b>Literal question</b>	VARIABLE ESPECIAL DE CÁLCULO
<b># ingpe: Ingreso per cápita del hogar</b>	
<b>Information</b>	[Type= continuous] [Format=numeric] [Range= 2.64-6733.34] [Missing=*]
<b>Statistics [NW/ W]</b>	[Valid=76264 / 6522419 ] [Invalid=0 / 0 ] [Mean=133.226 / 149.754 ] [StdDev=145.396 / 173.674 ]
<b>Definition</b>	Este indicador registra la relación entre la sumatoria del total del ingreso familiar mensual y la población de un país. Es el ingreso promedio mensual recibido por una persona. Es un indicador comúnmente usado para estimar la riqueza económica de un país.
<b>Universe</b>	El total de viviendas del diseño muestral
<b>Source</b>	Gerencia de Sistema
<b>Literal question</b>	VARIABLE ESPECIAL DE CÁLCULO
<b># ingre: Ingreso total (persona)</b>	
<b>Information</b>	[Type= continuous] [Format=numeric] [Range= 0-14000] [Missing=*]
<b>Statistics [NW/ W]</b>	[Valid=76264 / 6522419 ] [Invalid=0 / 0 ] [Mean=116.15 / 135.019 ] [StdDev=249.174 / 292.856 ]
<b>Definition</b>	Es el ingreso mensual que obtiene una persona por trabajos dependientes e independientes.

<b># ingre: Ingreso total (persona)</b>	
	INGRE = IEMI+IMEDS = Total de Ingresos individuales
<b>Universe</b>	El total de viviendas del diseño muestral
<b>Source</b>	Gerencia de Sistema
<b>Literal question</b>	VARIABLE ESPECIAL DE CÁLCULO
<b># irefa: Ingreso del hogar por remesas monetarias</b>	
<b>Information</b>	[Type= continuous] [Format=numeric] [Range= 0-2350] [Missing=*]
<b>Statistics [NW/ W]</b>	[Valid=76264 / 6522419 ] [Invalid=0 / 0 ] [Mean=45.231 / 38.936 ] [StdDev=118.722 / 111.283 ]
<b>Definition</b>	Sumatoria de las remesas o transferencias enviadas ocasionalmente. Cálculo del Ingreso por Remesas en Efectivo ((IREFa1) + (IREFb1))
<b>Universe</b>	El total de viviendas del diseño muestral
<b>Source</b>	Gerencia de Sistema
<b>Literal question</b>	VARIABLE ESPECIAL DE CÁLCULO
<b># irefa1: Ingreso del hogar por remesas en efectivo</b>	
<b>Information</b>	[Type= continuous] [Format=numeric] [Range= 0-600] [Missing=*]
<b>Statistics [NW/ W]</b>	[Valid=76264 / 6522419 ] [Invalid=0 / 0 ] [Mean=0.441 / 0.292 ] [StdDev=11.639 / 9.543 ]
<b>Definition</b>	Las remesas o transferencias enviadas ocasionalmente, por familiares, amigos en el extranjero y recibidas por los hogares salvadoreños como ayuda monetaria para cubrir gastos de familia, inversiones u otros.
<b>Universe</b>	El total de viviendas del diseño muestral
<b>Source</b>	Gerencia de Sistema
<b>Literal question</b>	VARIABLE ESPECIAL DE CÁLCULO
<b># irefb: Ingreso del hogar por remesas eventuales</b>	
<b>Information</b>	[Type= continuous] [Format=numeric] [Range= 0-1375] [Missing=*]
<b>Statistics [NW/ W]</b>	[Valid=76264 / 6522419 ] [Invalid=0 / 0 ] [Mean=1.011 / 0.73 ] [StdDev=18.04 / 13.844 ]
<b>Definition</b>	Es la determinacion del ingreso en efectivo mensual (de otros ingresos anuales) que reciben las personas economicamente activas. (Cálculo del Ingreso por Remesas en Efectivo(SUMA_R44509 / 12.0))
<b>Universe</b>	El total de viviendas del diseño muestral
<b>Source</b>	Gerencia de Sistema
<b>Literal question</b>	VARIABLE ESPECIAL DE CÁLCULO
<b># irefb1: Ingreso del hogar por transferencias bancarias</b>	
<b>Information</b>	[Type= continuous] [Format=numeric] [Range= 0-2350] [Missing=*]
<b>Statistics [NW/ W]</b>	[Valid=76264 / 6522419 ] [Invalid=0 / 0 ] [Mean=44.79 / 38.644 ] [StdDev=118.317 / 110.975 ]
<b>Definition</b>	Las remesas o transferencias enviadas ocasionalmente, por familiares, amigos en el extranjero y recibidas por los hogares salvadoreños como ayuda monetaria para cubrir gastos de familia, inversiones u otros.  (Ingreso por remesas eventuales del exterior (Aplicar en R7042B :cuando sea 1 entonces (R7041B)/12.0;cuando sea 2 entonces(R7041B)/6.0; cuando sea 3 entonces(R7041B)/3.0; cuando sea 4 entonces(R7041B)/2.0;cuando sea 5 entonces(R7041B)).
<b>Universe</b>	El total de viviendas del diseño muestral
<b>Source</b>	Gerencia de Sistema
<b>Literal question</b>	VARIABLE ESPECIAL DE CÁLCULO
<b># ires: Ingreso del hogar por remesas en especie</b>	
<b>Information</b>	[Type= continuous] [Format=numeric] [Range= 0-416.67] [Missing=*]



# ires: Ingreso del hogar por remesas en especie				
Statistics [NW/ W]	[Valid=76264 / 6522419 ] [Invalid=0 / 0 ] [Mean=0.613 / 0.528 ] [StdDev=5.579 / 5.138 ]			
Definition	Es la determinacion del ingreso en especies mensual de la ayuda recibida del exterior			
Universe	El total de viviendas del diseño muestral			
Source	Gerencia de Sistema			
Literal question	VARIABLE ESPECIAL DE CÁLCULO			
# miemh: Número de miembros del hogar				
Information	[Type= discrete] [Format=numeric] [Range= 1-16] [Missing=*]			
Statistics [NW/ W]	[Valid=76264 / 6522419 ] [Invalid=0 / 0 ] [Mean=4.66 / 4.553 ] [StdDev=2.109 / 2.006 ]			
Definition	Es el número de personas que conforman el hogar (esposo, esposa, hijos o cualquier otra persona considerada como miembro del hogar)			
Universe	El total de viviendas del diseño muestral			
Source	Gerencia de Sistema			
Literal question	VARIABLE ESPECIAL DE CÁLCULO			
Value	Label	Cases	Weighted	Percentage (Weighted)
1		2174	182403.0	<div><div></div></div> 2.8%
2		7026	624430.0	<div><div></div></div> 9.6%
3		13608	1195812.0	<div><div></div></div> 18.3%
4		18320	1608592.0	<div><div></div></div> 24.7%
5		14210	1252505.0	<div><div></div></div> 19.2%
6		8748	748524.0	<div><div></div></div> 11.5%
7		4725	388199.0	<div><div></div></div> 6.0%
8		3432	250272.0	<div><div></div></div> 3.8%
9		1854	130266.0	<div><div></div></div> 2.0%
10		920	59500.0	<div><div></div></div> 0.9%
11		572	35288.0	<div><div></div></div> 0.5%
12		312	19332.0	<div><div></div></div> 0.3%
13		143	10530.0	<div><div></div></div> 0.2%
14		112	6622.0	<div><div></div></div> 0.1%
15		60	7680.0	<div><div></div></div> 0.1%
16		48	2464.0	<div><div></div></div> 0.0%
Warning: these figures indicate the number of cases found in the data file. They cannot be interpreted as summary statistics of the population of interest.				
# miemh_exdomestico: Número de miembros del hogar excluyendo servicio doméstico				
Information	[Type= discrete] [Format=numeric] [Range= 1-16] [Missing=*]			
Statistics [NW/ W]	[Valid=76264 / 6522419 ] [Invalid=0 / 0 ] [Mean=4.658 / 4.549 ] [StdDev=2.109 / 2.007 ]			
Definition	Es el número de personas que conforman el hogar (esposo, esposa, hijos o cualquier otra persona considerada como miembro del hogar), excluyendo personal del servicio doméstico.			
Universe	El total de viviendas del diseño muestral			
Source	Gerencia de Sistema			
Literal question	VARIABLE ESPECIAL DE CÁLCULO			
Value	Label	Cases	Weighted	Percentage (Weighted)
1		2198	185667.0	<div><div></div></div> 2.8%
2		7029	624349.0	<div><div></div></div> 9.6%
3		13597	1195297.0	<div><div></div></div> 18.3%

# miemh_exdomestico: Número de miembros del hogar excluyendo servicio doméstico				
Value	Label	Cases	Weighted	Percentage (Weighted)
4		18376	1617479.0	<div></div> 24.8%
5		14180	1245066.0	<div></div> 19.1%
6		8713	744506.0	<div></div> 11.4%
7		4718	388101.0	<div></div> 6.0%
8		3432	250272.0	<div></div> 3.8%
9		1854	130266.0	<div></div> 2.0%
10		920	59500.0	<div></div> 0.9%
11		572	35288.0	<div></div> 0.5%
12		312	19332.0	<div></div> 0.3%
13		143	10530.0	<div></div> 0.2%
14		112	6622.0	<div></div> 0.1%
15		60	7680.0	<div></div> 0.1%
16		48	2464.0	<div></div> 0.0%
Warning: these figures indicate the number of cases found in the data file. They cannot be interpreted as summary statistics of the population of interest.				
# money: Ingreso por trabajo dependiente o empleo independiente				
Information	[Type= continuoous] [Format=numeric] [Range= 0-14000] [Missing=*]			
Statistics [NW/ W]	[Valid=76264 / 6522419 ] [Invalid=0 / 0 ] [Mean=93.935 / 109.199 ] [StdDev=222.874 / 260.099 ]			
Definition	Ingreso mensual por empleado dependiente en sueldos			
Universe	El total de viviendas del diseño muestral			
Source	Gerencia de Sistema			
Literal question	VARIABLE ESPECIAL DE CÁLCULO			
# oia: Otros ingresos				
Information	[Type= continuoous] [Format=numeric] [Range= 0-1833.33] [Missing=*]			
Statistics [NW/ W]	[Valid=76264 / 6522419 ] [Invalid=0 / 0 ] [Mean=1.098 / 1.064 ] [StdDev=18.733 / 16.841 ]			
Definition	OIA. Son los ingresos anuales que recibe la persona por otras actividades tales como:  Utilidades empresariales, Dividendo por acciones, Intereses, Herencias, loterías, juegos de azar, Indemnización por retiro o despido, Ayuda del gobierno en efectivo, Por actividades eventuales, Arrendamiento de tierras, Remesas eventuales del exterior, Remesas eventuales locales, Aguinaldo, entre otros			
Universe	El total de viviendas del diseño muestral			
Source	Gerencia de Sistema			
Literal question	VARIABLE ESPECIAL DE CÁLCULO			
# oimed: Otros ingresos por trabajo dependiente				
Information	[Type= continuoous] [Format=numeric] [Range= 0-1728.08] [Missing=*]			
Statistics [NW/ W]	[Valid=76264 / 6522419 ] [Invalid=0 / 0 ] [Mean=6.635 / 7.174 ] [StdDev=30.418 / 33.985 ]			
Definition	Otros ingresos mensuales por trabajo dependiente			
Universe	El total de viviendas del diseño muestral			
Source	Gerencia de Sistema			
Literal question	VARIABLE ESPECIAL DE CÁLCULO			
# poblahombres: Número de hombres del hogar				
Information	[Type= discrete] [Format=numeric] [Range= 0-1] [Missing=*]			
Statistics [NW/ W]	[Valid=76264 / 6522419 ] [Invalid=0 / 0 ] [Mean=0.475 / 0.473 ] [StdDev=0.499 / 0.499 ]			

# poblahombres: Número de hombres del hogar				
Definition	Número de hombres del hogar			
Universe	El total de viviendas del diseño muestral			
Source	Gerencia de Sistema			
Literal question	VARIABLE ESPECIAL DE CÁLCULO			
Value	Label	Cases	Weighted	Percentage (Weighted)
0		40071	3437198.0	52.7%
1		36193	3085221.0	47.3%
Warning: these figures indicate the number of cases found in the data file. They cannot be interpreted as summary statistics of the population of interest.				
# poblamujeres: Número de mujeres del hogar				
Information	[Type= discrete] [Format=numeric] [Range= 0-1] [Missing=*]			
Statistics [NW/ W]	[Valid=76264 / 6522419 ] [Invalid=0 / 0 ] [Mean=0.525 / 0.527 ] [StdDev=0.499 / 0.499 ]			
Definition	Número de mujeres del hogar			
Universe	El total de viviendas del diseño muestral			
Source	Gerencia de Sistema			
Literal question	VARIABLE ESPECIAL DE CÁLCULO			
Value	Label	Cases	Weighted	Percentage (Weighted)
0		36193	3085221.0	47.3%
1		40071	3437198.0	52.7%
Warning: these figures indicate the number of cases found in the data file. They cannot be interpreted as summary statistics of the population of interest.				
# poblatinfantil: Número de personas de 5 a 17 años del hogar				
Information	[Type= discrete] [Format=numeric] [Range= 0-1] [Missing=*]			
Statistics [NW/ W]	[Valid=76264 / 6522419 ] [Invalid=0 / 0 ] [Mean=0.248 / 0.239 ] [StdDev=0.432 / 0.427 ]			
Definition	Personas de 5 a 17 años del hogar			
Universe	El total de viviendas del diseño muestral			
Source	Gerencia de Sistema			
Literal question	VARIABLE ESPECIAL DE CÁLCULO			
Value	Label	Cases	Weighted	Percentage (Weighted)
0		57316	4962888.0	76.1%
1		18948	1559531.0	23.9%
Warning: these figures indicate the number of cases found in the data file. They cannot be interpreted as summary statistics of the population of interest.				
# poblatinfantilocupa: Número de personas de 5 a 17 años del hogar que se encuentran ocupadas				
Information	[Type= discrete] [Format=numeric] [Range= 0-1] [Missing=*]			
Statistics [NW/ W]	[Valid=76264 / 6522419 ] [Invalid=0 / 0 ] [Mean=0.0285 / 0.0239 ] [StdDev=0.166 / 0.153 ]			
Definition	Personas de 5 a 17 años ocupadas del hogar			
Universe	El total de viviendas del diseño muestral			
Source	Gerencia de Sistema			
Literal question	VARIABLE ESPECIAL DE CÁLCULO			
Value	Label	Cases	Weighted	Percentage (Weighted)
0		74093	6366735.0	97.6%
1		2171	155684.0	2.4%
Warning: these figures indicate the number of cases found in the data file. They cannot be interpreted as summary statistics of the population of interest.				

# pobreza: Condición de pobreza del hogar					
Information	[Type= discrete] [Format=numeric] [Range= 1-3] [Missing=*]				
Statistics [NW/ W]	[Valid=76264 / 6522419 ] [Invalid=0 / 0 ]				
Definition	<p>NIVEL DE POBREZA:</p> <p>Límite establecido al comparar el nivel de ingresos de los hogares con el costo de la Canasta Básica Alimentaria (CBA) y la Canasta Ampliada (CA, dos veces el costo de la canasta básica).</p> <p>i) Pobreza Extrema o Crítica Absoluta: Se encuentran ubicados en esta situación, aquellas personas u hogares cuyos ingresos son menores que el costo de la CBA, la cual es diferenciada por área de residencia.</p> <p>ii) Pobreza Relativa: Aquellas personas u hogares cuyos ingresos son mayores que el costo de la CBA, pero son menores que el costo de la CA, el cual, de acuerdo con la metodología del Banco Mundial, resulta ser el doble del costo de la CBA.</p>				
Universe	El total de viviendas del diseño muestral				
Source	Gerencia de Sistema				
Literal question	VARIABLE ESPECIAL DE CÁLCULO				
Value	Label	Cases	Weighted	Percentage (Weighted)	
1	Pobreza extrema	8906	645056.0	<div></div>	9.9%
2	Pobreza relativa	22846	1848721.0	<div></div>	28.3%
3	No pobre	44512	4028642.0	<div></div>	61.8%
Warning: these figures indicate the number of cases found in the data file. They cannot be interpreted as summary statistics of the population of interest.					
# segm: Segmentación del mercado laboral urbano					
Information	[Type= discrete] [Format=numeric] [Range= 1-5] [Missing=*]				
Statistics [NW/ W]	[Valid=35389 / 3629459 ] [Invalid=40875 / 2892960 ]				
Definition	Es la unidad básica estadística establecida como área de empadronamiento, que comprende un área geográfica conformada por 1 o más manzanas u otras áreas dispersas, y que cumple con el criterio de estar conformadas por una cantidad específica de viviendas.				
Universe	El total de viviendas del diseño muestral				
Source	Gerencia de Sistema				
Literal question	VARIABLE ESPECIAL DE CÁLCULO				
Value	Label	Cases	Weighted	Percentage (Weighted)	
1	Formal	8866	979981.0	<div></div>	27.0%
2	Informal	7943	751503.0	<div></div>	20.7%
3	Servicio doméstico	850	87779.0	<div></div>	2.4%
4	Nunca ha trabajado	267	30450.0	<div></div>	0.8%
5	Inactivo	17463	1779746.0	<div></div>	49.0%
Sysmiss		40875	2892960.0		
Warning: these figures indicate the number of cases found in the data file. They cannot be interpreted as summary statistics of the population of interest.					
# totayuda: Ingreso del hogar en remesas monetarias y no monetarias					
Information	[Type= continuous] [Format=numeric] [Range= 0-2406.5] [Missing=*]				
Statistics [NW/ W]	[Valid=76264 / 6522419 ] [Invalid=0 / 0 ] [Mean=46.854 / 40.193 ] [StdDev=124.396 / 115.683 ]				
Definition	Es el total de ayuda económica en dinero o especies que regularmente un miembro del hogar, de familiares o amigos procedente procente del exterior.				
Universe	El total de viviendas del diseño muestral				
Source	El jefe/a del hogar o un miembro masculino mayor de 15 años y/o femenino mayor de 14 años.				
Literal question	VARIABLE ESPECIAL DE CÁLCULO				

# r01a: Tiene el hogar algún miembro en el extranjero				
Information	[Type= discrete] [Format=numeric] [Range= 1-2] [Missing=*]			
Statistics [NW/ W]	[Valid=76264 / 6522419 ] [Invalid=0 / 0 ]			
Definition	Se refiere a las personas que residen en el exterior y que tienen más de 3 meses de encontrarse fuera del hogar. Si la persona entrevistada responde SI, deberá registrar el número de miembros fuera del hogar por sexo: Hombres ó mujer.			
Universe	El total de viviendas del diseño muestral			
Source	El jefe/a del hogar o un miembro masculino mayor de 15 años y/o femenino mayor de 14 años.			
Literal question	1. ¿ALGUNOS(AS) DE LOS(AS) MIEMBROS DEL HOGAR SE ENCUENTRA RESIDIENDO ACTUALMENTE EN EL EXTRANJERO (POR TRABAJO PERMANENTE O BECADO(A) SIN GASTO PARA EL HOGAR, POR MÁS DE 3 MESES)? 1. = Sí 2. = No			
Value	Label	Cases	Weighted	Percentage (Weighted)
1	Sí	12030	875050.0	13.4%
2	No	64234	5647369.0	86.6%
Warning: these figures indicate the number of cases found in the data file. They cannot be interpreted as summary statistics of the population of interest.				
# r01b: Total de miembros en el extranjero				
Information	[Type= discrete] [Format=numeric] [Range= 1-15] [Missing=*]			
Statistics [NW/ W]	[Valid=12030 / 875050 ] [Invalid=64234 / 5647369 ] [Mean=1.88 / 1.79 ] [StdDev=1.393 / 1.328 ]			
Definition	Total de las personas que residen en el exterior.			
Universe	El total de viviendas del diseño muestral			
Source	El jefe/a del hogar o un miembro masculino mayor de 15 años y/o femenino mayor de 14 años.			
Literal question	1. ¿ALGUNOS(AS) DE LOS(AS) MIEMBROS DEL HOGAR SE ENCUENTRA RESIDIENDO ACTUALMENTE EN EL EXTRANJERO (POR TRABAJO PERMANENTE O BECADO(A) SIN GASTO PARA EL HOGAR, POR MÁS DE 3 MESES)? ¿CUÁNTOS(AS)?			
Value	Label	Cases	Weighted	Percentage (Weighted)
1		6833	526149.0	60.1%
2		2543	176651.0	20.2%
3		1318	89865.0	10.3%
4		682	42608.0	4.9%
5		286	17648.0	2.0%
6		174	8783.0	1.0%
7		114	7639.0	0.9%
8		28	2816.0	0.3%
9		27	1295.0	0.1%
10		13	607.0	0.1%
12		11	967.0	0.1%
15		1	22.0	0.0%
Sysmiss		64234	5647369.0	
Warning: these figures indicate the number of cases found in the data file. They cannot be interpreted as summary statistics of the population of interest.				
# r01c: Hombres en el extranjero				
Information	[Type= discrete] [Format=numeric] [Range= 0-8] [Missing=*]			
Statistics [NW/ W]	[Valid=12030 / 875050 ] [Invalid=64234 / 5647369 ] [Mean=1.199 / 1.143 ] [StdDev=1.05 / 1.025 ]			
Definition	Total de las personas del sexo masculino que residen en el exterior.			
Universe	El total de viviendas del diseño muestral			

# r01c: Hombres en el extranjero				
Source		El jefe/a del hogar o un miembro masculino mayor de 15 años y/o femenino mayor de 14 años.		
Literal question		¿CUÁNTOS(AS)? HOMBRES EN EL EXTRANJERO		
Value	Label	Cases	Weighted	Percentage (Weighted)
0		2701	214258.0	<div><div></div></div> 24.5%
1		6088	442297.0	<div><div></div></div> 50.5%
2		2095	142101.0	<div><div></div></div> 16.2%
3		698	48391.0	<div><div></div></div> 5.5%
4		298	19170.0	<div><div></div></div> 2.2%
5		79	4328.0	<div><div></div></div> 0.5%
6		47	2692.0	<div><div></div></div> 0.3%
7		12	824.0	<div><div></div></div> 0.1%
8		12	989.0	<div><div></div></div> 0.1%
Sysmiss		64234	5647369.0	
Warning: these figures indicate the number of cases found in the data file. They cannot be interpreted as summary statistics of the population of interest.				
# r01d: Mujeres en el extranjero				
Information		[Type= discrete] [Format=numeric] [Range= 0-7] [Missing=*]		
Statistics [NW/ W]		[Valid=12030 / 875050 ] [Invalid=64234 / 5647369 ] [Mean=0.681 / 0.647 ] [StdDev=0.881 / 0.841 ]		
Definition		Total de las personas del sexo femenino que residen en el exterior.		
Universe		El total de viviendas del diseño muestral		
Source		El jefe/a del hogar o un miembro masculino mayor de 15 años y/o femenino mayor de 14 años.		
Literal question		¿CUÁNTOS(AS)? MUJERES EN EL EXTRANJERO		
Value	Label	Cases	Weighted	Percentage (Weighted)
0		6196	459188.0	<div><div></div></div> 52.5%
1		4181	309156.0	<div><div></div></div> 35.3%
2		1151	75145.0	<div><div></div></div> 8.6%
3		355	21796.0	<div><div></div></div> 2.5%
4		103	8058.0	<div><div></div></div> 0.9%
5		31	1206.0	<div><div></div></div> 0.1%
6		10	351.0	<div><div></div></div> 0.0%
7		3	150.0	<div><div></div></div> 0.0%
Sysmiss		64234	5647369.0	
Warning: these figures indicate the number of cases found in the data file. They cannot be interpreted as summary statistics of the population of interest.				
# r01e: Tiempo en el extranjero del más reciente				
Information		[Type= continuous] [Format=numeric] [Range= 0-84] [Missing=*]		
Statistics [NW/ W]		[Valid=12030 / 875050 ] [Invalid=64234 / 5647369 ] [Mean=7.752 / 7.83 ] [StdDev=7.156 / 7.154 ]		
Definition		Se registra considerando desde hace cuánto tiempo esta en el extranjero (se toma en cuenta el más reciente) y el código del país de residencia.		
Universe		El total de viviendas del diseño muestral		
Source		El jefe/a del hogar o un miembro masculino mayor de 15 años y/o femenino mayor de 14 años.		
Literal question		¿DESDE HACE CUÁNTO TIEMPO? (Registrar el/la más reciente)		
# r01f_a: País de residencia de los miembros en el extranjero				
Information		[Type= discrete] [Format=numeric] [Range= 36-999] [Missing=*]		
Statistics [NW/ W]		[Valid=12030 / 875050 ] [Invalid=64234 / 5647369 ]		

# r01f_a: País de residencia de los miembros en el extranjero				
<b>Definition</b>	<p>Si la persona entrevistada responde Sí, deberá registrar el número de miembros fuera del hogar por sexo, el total, desde hace cuánto tiempo (se toma en cuenta el más reciente) y el código del país de residencia.</p> <p>840 - Estados Unidos 724 - España 124 - Canadá 484 - México 036 - Australia 999 - Otros_____</p>			
<b>Universe</b>	El total de viviendas del diseño muestral			
<b>Source</b>	El jefe/a del hogar o un miembro masculino mayor de 15 años y/o femenino mayor de 14 años.			
<b>Literal question</b>	¿PAÍS(ES) DE RESIDENCIA?			
Value	Label	Cases	Weighted	Percentage (Weighted)
36	Australia	19	2203.0	0.3%
124	Canadá	60	12352.0	1.4%
484	México	87	9215.0	1.1%
724	España	50	4660.0	0.5%
840	Estados Unidos	11475	816197.0	93.3%
999	Otro	339	30423.0	3.5%
Sysmiss		64234	5647369.0	
Warning: these figures indicate the number of cases found in the data file. They cannot be interpreted as summary statistics of the population of interest.				
# r01f_b: País de residencia de los miembros en el extranjero				
<b>Information</b>	[Type= discrete] [Format=numeric] [Range= 36-999] [Missing=*]			
<b>Statistics [NW/ W]</b>	[Valid=39 / 3340 ] [Invalid=76225 / 6519079 ]			
<b>Definition</b>	<p>Si la persona entrevistada responde Sí, deberá registrar el número de miembros fuera del hogar por sexo, el total, desde hace cuánto tiempo (se toma en cuenta el más reciente) y el código del país de residencia.</p> <p>840 - Estados Unidos 724 - España 124 - Canadá 484 - México 036 - Australia 999 - Otros_____</p>			
<b>Universe</b>	El total de viviendas del diseño muestral			
<b>Source</b>	El jefe/a del hogar o un miembro masculino mayor de 15 años y/o femenino mayor de 14 años.			
<b>Literal question</b>	¿PAÍS(ES) DE RESIDENCIA?			
Value	Label	Cases	Weighted	Percentage (Weighted)
36	Australia	0	0.0	
124	Canadá	1	40.0	1.2%
484	México	3	108.0	3.2%
724	España	5	338.0	10.1%
840	Estados Unidos	3	1459.0	43.7%
999	Otro	27	1395.0	41.8%
Sysmiss		76225	6519079.0	
Warning: these figures indicate the number of cases found in the data file. They cannot be interpreted as summary statistics of the population of interest.				
# r01f_c: País de residencia de los miembros en el extranjero				
<b>Information</b>	[Type= discrete] [Format=numeric] [Range= 36-999] [Missing=*]			

# r01f_c: País de residencia de los miembros en el extranjero				
<b>Statistics [NW/ W]</b>		[Valid=0 / 0 ] [Invalid=76264 / 6522419 ]		
<b>Definition</b>		<p>Si la persona entrevistada responde Sí, deberá registrar el número de miembros fuera del hogar por sexo, el total, desde hace cuánto tiempo (se toma en cuenta el más reciente) y el código del país de residencia.</p> <p>840 - Estados Unidos  724 - España  124 - Canadá  484 - México  036 - Australia  999 - Otros_____</p>		
<b>Universe</b>		El total de viviendas del diseño muestral		
<b>Source</b>		El jefe/a del hogar o un miembro masculino mayor de 15 años y/o femenino mayor de 14 años.		
<b>Literal question</b>		¿PAÍS(ES) DE RESIDENCIA?		
Value	Label	Cases	Weighted	Percentage (Weighted)
36	Australia	0	0.0	
124	Canadá	0	0.0	
484	México	0	0.0	
724	España	0	0.0	
840	Estados Unidos	0	0.0	
999	Otro	0	0.0	
Sysmiss		76264	6522419.0	
<i>Warning: these figures indicate the number of cases found in the data file. They cannot be interpreted as summary statistics of the population of interest.</i>				
# r01f_d: País de residencia de los miembros en el extranjero				
<b>Information</b>		[Type= discrete] [Format=numeric] [Range= 36-999] [Missing=*]		
<b>Statistics [NW/ W]</b>		[Valid=0 / 0 ] [Invalid=76264 / 6522419 ]		
<b>Definition</b>		<p>Si la persona entrevistada responde Sí, deberá registrar el número de miembros fuera del hogar por sexo, el total, desde hace cuánto tiempo (se toma en cuenta el más reciente) y el código del país de residencia.</p> <p>840 - Estados Unidos  724 - España  124 - Canadá  484 - México  036 - Australia  999 - Otros_____</p>		
<b>Universe</b>		El total de viviendas del diseño muestral		
<b>Source</b>		El jefe/a del hogar o un miembro masculino mayor de 15 años y/o femenino mayor de 14 años.		
<b>Literal question</b>		¿PAÍS(ES) DE RESIDENCIA?		
Value	Label	Cases	Weighted	Percentage (Weighted)
36	Australia	0	0.0	
124	Canadá	0	0.0	
484	México	0	0.0	
724	España	0	0.0	
840	Estados Unidos	0	0.0	
999	Otro	0	0.0	
Sysmiss		76264	6522419.0	
<i>Warning: these figures indicate the number of cases found in the data file. They cannot be interpreted as summary statistics of the population of interest.</i>				



# r01otr: Otro país de residencia				
Information	[Type= discrete] [Format=numeric] [Range= 1-21] [Missing=*]			
Statistics [NW/ W]	[Valid=366 / 31818 ] [Invalid=75898 / 6490601 ]			
Definition	<p>Si la persona entrevistada responde Sí, deberá registrar el número de miembros fuera del hogar por sexo, el total, desde hace cuánto tiempo (se toma en cuenta el más reciente) y el código del país de residencia.</p> <p>840 - Estados Unidos  724 - España  124 - Canadá  484 - México  036 - Australia  999 - Otros_____</p>			
Universe	El total de viviendas del diseño muestral			
Source	El jefe/a del hogar o un miembro masculino mayor de 15 años y/o femenino mayor de 14 años.			
Literal question	¿PAÍS(ES) DE RESIDENCIA?			
Value	Label	Cases	Weighted	Percentage (Weighted)
1		134	12482.0	<div><div></div></div> 39.2%
2		72	4719.0	<div><div></div></div> 14.8%
3		32	2898.0	<div><div></div></div> 9.1%
4		21	2987.0	<div><div></div></div> 9.4%
5		22	1486.0	<div><div></div></div> 4.7%
6		14	1102.0	<div><div></div></div> 3.5%
7		4	862.0	<div><div></div></div> 2.7%
8		6	753.0	<div><div></div></div> 2.4%
9		5	228.0	<div><div></div></div> 0.7%
10		8	551.0	<div><div></div></div> 1.7%
11		2	176.0	<div><div></div></div> 0.6%
12		9	531.0	<div><div></div></div> 1.7%
13		10	420.0	<div><div></div></div> 1.3%
14		2	168.0	<div><div></div></div> 0.5%
15		2	220.0	<div><div></div></div> 0.7%
16		5	295.0	<div><div></div></div> 0.9%
17		2	756.0	<div><div></div></div> 2.4%
18		7	294.0	<div><div></div></div> 0.9%
19		4	168.0	<div><div></div></div> 0.5%
20		3	630.0	<div><div></div></div> 2.0%
21		2	92.0	<div><div></div></div> 0.3%
Sysmiss		75898	6490601.0	
Warning: these figures indicate the number of cases found in the data file. They cannot be interpreted as summary statistics of the population of interest.				
# r02a: Tiene el hogar pupilos				
Information	[Type= discrete] [Format=numeric] [Range= 1-2] [Missing=*]			
Statistics [NW/ W]	[Valid=76264 / 6522419 ] [Invalid=0 / 0 ]			
Definition	Pupilo: Persona que se hospeda en casa particular o casa de pupilos por un precio acordado.			
Universe	El total de viviendas del diseño muestral			
Source	El jefe/a del hogar o un miembro masculino mayor de 15 años y/o femenino mayor de 14 años.			
Literal question	2. TIENE EN EL HOGAR PUIPILOS(AS)?  1. = Sí			

# r02a: Tiene el hogar pupilos				
		2. = No		
Value	Label	Cases	Weighted	Percentage (Weighted)
1	Sí	5	296.0	0.0%
2	No	76259	6522123.0	100.0%
Warning: these figures indicate the number of cases found in the data file. They cannot be interpreted as summary statistics of the population of interest.				
# r02b: Total de pupilos				
Information	[Type= discrete] [Format=numeric] [Range= 2-7] [Missing=*]			
Statistics [NW/ W]	[Valid=5 / 296 ] [Invalid=76259 / 6522123 ] [Mean=3.2 / 3.145 ] [StdDev=2.168 / 1.887 ]			
Definition	Total de Personas que se hospeda en casa particular en calidad de pupilos.			
Universe	El total de viviendas del diseño muestral			
Source	El jefe/a del hogar o un miembro masculino mayor de 15 años y/o femenino mayor de 14 años.			
Literal question	2. TIENE EN EL HOGAR PUIPILOS(AS)?  ¿CUÁNTOS(AS)?			
Value	Label	Cases	Weighted	Percentage (Weighted)
2		3	177.0	59.8%
3		1	64.0	21.6%
7		1	55.0	18.6%
Sysmiss		76259	6522123.0	
Warning: these figures indicate the number of cases found in the data file. They cannot be interpreted as summary statistics of the population of interest.				
# r02c: Hombres pupilos				
Information	[Type= discrete] [Format=numeric] [Range= 0-5] [Missing=*]			
Statistics [NW/ W]	[Valid=5 / 296 ] [Invalid=76259 / 6522123 ] [Mean=1.6 / 1.578 ] [StdDev=2.302 / 2.029 ]			
Definition	Total de Personas del sexo masculino que se hospeda en casa particular en calidad de pupilos			
Universe	El total de viviendas del diseño muestral			
Source	El jefe/a del hogar o un miembro masculino mayor de 15 años y/o femenino mayor de 14 años.			
Literal question	¿CUÁNTOS(AS)? HOMBRES PUIPILOS			
Value	Label	Cases	Weighted	Percentage (Weighted)
0		3	177.0	59.8%
3		1	64.0	21.6%
5		1	55.0	18.6%
Sysmiss		76259	6522123.0	
Warning: these figures indicate the number of cases found in the data file. They cannot be interpreted as summary statistics of the population of interest.				
# r02d: Mujeres pupilas				
Information	[Type= discrete] [Format=numeric] [Range= 0-2] [Missing=*]			
Statistics [NW/ W]	[Valid=5 / 296 ] [Invalid=76259 / 6522123 ] [Mean=1.6 / 1.568 ] [StdDev=0.894 / 0.825 ]			
Definition	Total de Personas del sexo femenino que se hospeda en casa particular en calidad de pupilos.			
Universe	El total de viviendas del diseño muestral			
Source	El jefe/a del hogar o un miembro masculino mayor de 15 años y/o femenino mayor de 14 años.			
Literal question	¿CUÁNTOS(AS)? MUJERES PUIPILOS			
Value	Label	Cases	Weighted	Percentage (Weighted)
0		1	64.0	21.6%
2		4	232.0	78.4%

# r02d: Mujeres pupilas				
Value	Label	Cases	Weighted	Percentage (Weighted)
Sysmiss		76259	6522123.0	
Warning: these figures indicate the number of cases found in the data file. They cannot be interpreted as summary statistics of the population of interest.				
# r03: Realizó el hogar viajes turísticos				
Information	[Type= discrete] [Format=numeric] [Range= 1-2] [Missing=*]			
Statistics [NW/ W]	[Valid=76264 / 6522419 ] [Invalid=0 / 0 ]			
Definition	Con esta pregunta se establece si algún miembro del hogar se ha producido algún tipo de viaje objeto de estudio, de tal forma que podemos establecer los hogares que han realizado este tipo de viajes, y también los hogares que no lo han realizado.			
Universe	El total de viviendas del diseño muestral			
Source	El jefe/a del hogar o un miembro masculino mayor de 15 años y/o femenino mayor de 14 años.			
Literal question	<p>3. ¿HA REALIZADO USTED O ALGÚN MIEMBRO DE SU HOGAR ALGÚN VIAJE (DESPLAZAMIENTO FUERA DE SU ENTORNO HABITUAL) INCLUYENDO TODOS LOS VIAJES EN EL SALVADOR Y EN EL EXTRANJERO CON FINES DE OCIO O NEGOCIO (DISTINTOS AL DE EMPLEARSE EN DESTINO) INCLUIDAS EXCURSIONES Y VIAJES A SEGUNDARESIDENCIA DURANTE LOS ÚLTIMOS TRES MESES?</p> <p>1. = Sí 2. = No</p>			
Value	Label	Cases	Weighted	Percentage (Weighted)
1	Sí	2470	253929.0	<div><div></div></div> 3.9%
2	No	73794	6268490.0	<div><div></div></div> 96.1%
Warning: these figures indicate the number of cases found in the data file. They cannot be interpreted as summary statistics of the population of interest.				
# r0401: Viajes con pernoctación				
Information	[Type= discrete] [Format=numeric] [Range= 0-7] [Missing=*]			
Statistics [NW/ W]	[Valid=2470 / 253929 ] [Invalid=73794 / 6268490 ] [Mean=0.286 / 0.4 ] [StdDev=0.664 / 1.008 ]			
Definition	Se pregunta unicamente en el caso que se afirme haber realizado algún viaje de los descritos en la anterior pregunta. Cuantos con pernotación.			
Universe	El total de viviendas del diseño muestral			
Source	El jefe/a del hogar o un miembro masculino mayor de 15 años y/o femenino mayor de 14 años.			
Literal question	4. DE LOS VIAJES ANTERIORMENTE MENCIONADOS, ¿CUÁNTOS REALIZÓ CON PERNOCTACIÓN Y CUÁNTOS NO (VIAJES DE EXCURSIÓN)? CON PERNOCTACIÓN			
Value	Label	Cases	Weighted	Percentage (Weighted)
0		1877	184747.0	<div><div></div></div> 72.8%
1		551	60749.0	<div><div></div></div> 23.9%
2		20	2045.0	<div><div></div></div> 0.8%
3		5	1350.0	<div><div></div></div> 0.5%
4		3	216.0	<div><div></div></div> 0.1%
5		5	922.0	<div><div></div></div> 0.4%
7		9	3900.0	<div><div></div></div> 1.5%
Sysmiss		73794	6268490.0	
Warning: these figures indicate the number of cases found in the data file. They cannot be interpreted as summary statistics of the population of interest.				
# r0402: Viajes de un día				
Information	[Type= discrete] [Format=numeric] [Range= 0-10] [Missing=*]			
Statistics [NW/ W]	[Valid=2470 / 253929 ] [Invalid=73794 / 6268490 ] [Mean=0.937 / 0.9 ] [StdDev=0.835 / 0.825 ]			

# r0402: Viajes de un día				
Definition		Se pregunta unicamente en el caso que se afirme haber realizado algún viaje de los descritos en la anterior pregunta. Cuantos de un día.		
Universe		El total de viviendas del diseño muestral		
Source		El jefe/a del hogar o un miembro masculino mayor de 15 años y/o femenino mayor de 14 años.		
Literal question		4. DE LOS VIAJES ANTERIORMENTE MENCIONADOS, ¿CUÁNTOS REALIZÓ CON PERNOCTACIÓN Y CUÁNTOS NO (VIAJES DE EXCURSIÓN)?  DE UN DÍA		
Value	Label	Cases	Weighted	Percentage (Weighted)
0		565	65818.0	<div><div></div></div> 25.9%
1		1684	165394.0	<div><div></div></div> 65.1%
2		125	13178.0	<div><div></div></div> 5.2%
3		37	4543.0	<div><div></div></div> 1.8%
4		48	4059.0	<div><div></div></div> 1.6%
5		4	296.0	<div><div></div></div> 0.1%
6		3	264.0	<div><div></div></div> 0.1%
10		4	377.0	<div><div></div></div> 0.1%
Sysmiss		73794	6268490.0	
Warning: these figures indicate the number of cases found in the data file. They cannot be interpreted as summary statistics of the population of interest.				
# r0501: Gasto en viajes con pernoctación				
Information		[Type= continuous] [Format=numeric] [Range= 0-6000] [Missing=*/999999]		
Statistics [NW/ W]		[Valid=563 / 64390 ] [Invalid=75701 / 6458029 ] [Mean=719.243 / 747.28 ] [StdDev=920.254 / 1047.927 ]		
Definition		En este caso se detallan todos los gastos de preparación del viaje desglosados en los siguientes conceptos:  I. Gastos realizados en El Salvador: se trata de todos los gastos de preparación del viaje. Engloba las vacunas, servicios de agencia de viajes, servicio de pasaporte etc. Y todos los bienes de consumo adquiridos antes del viaje para su utilización durante el mismo (cremas protectoras solares etc.) sin embargo, el gasto en bienes de consumo duraderos (maletas), realizado en preparación del viaje, no son considerados gastos turísticos. También engloba los gastos propios del viaje (gasolina, peaje, comida, bebidas, taxis etc...) realizados en la economía de referencia; es decir, en El Salvador antes de salir al extranjero o una vez de vuelta del mismo.  II. Gastos realizados fuera de El Salvador: son los gastos propios del viaje (gasolina, alojamiento, transporte, etc...) pero realizados en el país de destino.		
Universe		Personas que integran el hogar.		
Source		El jefe/a del hogar o un miembro masculino mayor de 15 años y/o femenino mayor de 14 años.		
Literal question		5. ¿CUÁNTO FUE EL GASTO POR LOS VIAJES CON PERNOCTACIÓN Y DE UN DÍA? CON PERNOCTACIÓN		
# r0502: Gasto en viajes de un día				
Information		[Type= continuous] [Format=numeric] [Range= 0-1500] [Missing=*/999999]		
Statistics [NW/ W]		[Valid=1890 / 187557 ] [Invalid=74374 / 6334862 ] [Mean=59.263 / 67.451 ] [StdDev=99.41 / 131.535 ]		
Definition		En este caso se detallan todos los gastos de preparación del viaje desglosados en los siguientes conceptos:  I. Gastos realizados en El Salvador: se trata de todos los gastos de preparación del viaje. Engloba las vacunas, servicios de agencia de viajes, servicio de pasaporte etc. Y todos los bienes de consumo adquiridos antes del viaje para su utilización durante el mismo (cremas protectoras solares etc.) sin embargo, el gasto en bienes de consumo duraderos (maletas), realizado en preparación del viaje, no son considerados gastos turísticos. También engloba los gastos propios del viaje (gasolina, peaje, comida, bebidas, taxis etc...) realizados en la economía de referencia; es decir, en El Salvador antes de salir al extranjero o una vez de vuelta del mismo.  II. Gastos realizados fuera de El Salvador: son los gastos propios del viaje (gasolina, alojamiento, transporte, etc...) pero realizados en el país de destino.		

# r0502: Gasto en viajes de un día				
Universe		Personas que integran el hogar.		
Source		El jefe/a del hogar o un miembro masculino mayor de 15 años y/o femenino mayor de 14 años.		
Literal question		5. ¿CUÁNTO FUE EL GASTO POR LOS VIAJES CON PERNOCTACIÓN Y DE UN DÍA? DE UN DÍA		
# r06: Hay menores de edad cuyos padres no viven en el hogar				
Information		[Type= discrete] [Format=numeric] [Range= 1-2] [Missing=*]		
Statistics [NW/ W]		[Valid=76264 / 6522419 ] [Invalid=0 / 0 ]		
Definition		Con esta pregunta se pretende conocer la proporción de menores de 18 años que por diferentes razones, se encuentran viviendo fuera del cuido y la protección directa de sus padres		
Universe		Personas que integran el hogar.		
Source		El jefe/a del hogar o un miembro masculino mayor de 15 años y/o femenino mayor de 14 años.		
Literal question		6. ¿EXISTE EN ESTE HOGAR ALGÚN NIÑO O NIÑA MENOR DE 18 AÑOS QUE SU PADRE O MADRE NO VIVA(N) EN ESTE HOGAR?  1. = Sí 2. = No		
Value	Label	Cases	Weighted	Percentage (Weighted)
1	Sí	25446	2070637.0	<div><div></div></div> 31.7%
2	No	50818	4451782.0	<div><div></div></div> 68.3%
Warning: these figures indicate the number of cases found in the data file. They cannot be interpreted as summary statistics of the population of interest.				
# r06a: Ausencia por muerte				
Information		[Type= discrete] [Format=numeric] [Range= 1-4] [Missing=*]		
Statistics [NW/ W]		[Valid=9559 / 770337 ] [Invalid=66705 / 5752082 ]		
Definition		Con esta pregunta se pretende conocer la proporción de menores de 18 años que por diferentes razones, se encuentran viviendo fuera del cuido y la protección directa de sus padres, debido a fallecimiento.		
Universe		Personas que integran el hogar.		
Source		El jefe/a del hogar o un miembro masculino mayor de 15 años y/o femenino mayor de 14 años.		
Literal question		AUSENCIA POR MUERTE  1. No 2. Padre 3. Madre 4. Ambos		
Value	Label	Cases	Weighted	Percentage (Weighted)
1	No	8541	689857.0	<div><div></div></div> 89.6%
2	Padre	827	65467.0	<div><div></div></div> 8.5%
3	Madre	162	11658.0	<div><div></div></div> 1.5%
4	Ambos	29	3355.0	<div><div></div></div> 0.4%
Sysmiss		66705	5752082.0	
Warning: these figures indicate the number of cases found in the data file. They cannot be interpreted as summary statistics of the population of interest.				
# r06b: Ausencia por migración				
Information		[Type= discrete] [Format=numeric] [Range= 1-4] [Missing=*]		
Statistics [NW/ W]		[Valid=9559 / 770337 ] [Invalid=66705 / 5752082 ]		
Definition		Con esta pregunta se pretende conocer la proporción de menores de 18 años que por diferentes razones, se encuentran viviendo fuera del cuido y la protección directa de sus padres, debido a migración.		
Universe		Personas que integran el hogar.		

# r06b: Ausencia por migración				
Source		El jefe/a del hogar o un miembro masculino mayor de 15 años y/o femenino mayor de 14 años.		
Literal question		AUSENCIA POR MIGRACIÓN  1. No 2. Padre 3. Madre 4. Ambos		
Value	Label	Cases	Weighted	Percentage (Weighted)
1	No	8067	658655.0	<div><div></div></div> 85.5%
2	Padre	974	69174.0	<div><div></div></div> 9.0%
3	Madre	335	29889.0	<div><div></div></div> 3.9%
4	Ambos	183	12619.0	<div><div></div></div> 1.6%
Sysmiss		66705	5752082.0	
Warning: these figures indicate the number of cases found in the data file. They cannot be interpreted as summary statistics of the population of interest.				

# r06c: Ausencia por abandono				
Information	[Type= discrete] [Format=numeric] [Range= 1-4] [Missing=*]			
Statistics [NW/ W]	[Valid=9559 / 770337 ] [Invalid=66705 / 5752082 ]			
Definition	Con esta pregunta se pretende conocer la proporción de menores de 18 años que por diferentes razones, se encuentran viviendo fuera del cuidado y la protección directa de sus padres, debido a abandono.			
Universe	Personas que integran el hogar.			
Source	El jefe/a del hogar o un miembro masculino mayor de 15 años y/o femenino mayor de 14 años.			
Literal question	AUSENCIA POR ABANDONO  1. No 2. Padre 3. Madre 4. Ambos			
Value	Label	Cases	Weighted	Percentage (Weighted)
1	No	2251	166799.0	<div><div></div></div> 21.7%
2	Padre	5612	457885.0	<div><div></div></div> 59.4%
3	Madre	528	47901.0	<div><div></div></div> 6.2%
4	Ambos	1168	97752.0	<div><div></div></div> 12.7%
Sysmiss		66705	5752082.0	
Warning: these figures indicate the number of cases found in the data file. They cannot be interpreted as summary statistics of the population of interest.				
# r06otr: Ausencia por otra razón				
Information	[Type= discrete] [Format=numeric] [Range= 1-3] [Missing=*]			
Statistics [NW/ W]	[Valid=772 / 57694 ] [Invalid=75492 / 6464725 ]			
Definition	Con esta pregunta se pretende conocer la proporción de menores de 18 años que por diferentes razones, se encuentran viviendo fuera del cuidado y la protección directa de sus padres, debido a otras causas.			
Universe	Personas que integran el hogar.			
Source	El jefe/a del hogar o un miembro masculino mayor de 15 años y/o femenino mayor de 14 años.			
Literal question	AUSENCIA POR OTROS			
Value	Label	Cases	Weighted	Percentage (Weighted)
1		210	15222.0	<div><div></div></div> 26.4%
2		37	2840.0	<div><div></div></div> 4.9%
3		525	39632.0	<div><div></div></div> 68.7%
Sysmiss		75492	6464725.0	
Warning: these figures indicate the number of cases found in the data file. They cannot be interpreted as summary statistics of the population of interest.				
# r101: Número de orden				
Information	[Type= discrete] [Format=numeric] [Range= 1-16] [Missing=*]			
Statistics [NW/ W]	[Valid=76264 / 6522419 ] [Invalid=0 / 0 ] [Mean=2.83 / 2.777 ] [StdDev=1.791 / 1.728 ]			
Definition	El número de orden impreso en la Tarjeta de Registro de los Hogares (TRH), nos indicará el orden que deben mantener las personas a ser registradas en la pregunta 102. Además servirá para identificar a la persona que proporciona la información correspondiente y el cuál debe ser anotado su código en el recuadro de la carátula, NUMERO DE ORDEN DEL PRINCIPAL INFORMANTE			
Universe	Personas que integran el hogar.			
Source	El jefe/a del hogar o un miembro masculino mayor de 15 años y/o femenino mayor de 14 años.			
Literal question	101. N° DE ORDEN DE LA TRH			
Value	Label	Cases	Weighted	Percentage (Weighted)
1		20609	1784558.0	<div><div></div></div> 27.4%
2		18435	1602155.0	<div><div></div></div> 24.6%

# r101: Número de orden				
Value	Label	Cases	Weighted	Percentage (Weighted)
3		14922	1289940.0	<div><div></div></div> 19.8%
4		10386	891336.0	<div><div></div></div> 13.7%
5		5806	489188.0	<div><div></div></div> 7.5%
6		2964	238687.0	<div><div></div></div> 3.7%
7		1506	113933.0	<div><div></div></div> 1.7%
8		831	58476.0	<div><div></div></div> 0.9%
9		402	27192.0	<div><div></div></div> 0.4%
10		196	12718.0	<div><div></div></div> 0.2%
11		104	6768.0	<div><div></div></div> 0.1%
12		52	3560.0	<div><div></div></div> 0.1%
13		26	1949.0	<div><div></div></div> 0.0%
14		15	1139.0	<div><div></div></div> 0.0%
15		7	666.0	<div><div></div></div> 0.0%
16		3	154.0	<div><div></div></div> 0.0%
Warning: these figures indicate the number of cases found in the data file. They cannot be interpreted as summary statistics of the population of interest.				
# r103: Relación de parentesco				
Information	[Type= discrete] [Format=numeric] [Range= 1-11] [Missing=*]			
Statistics [NW/ W]	[Valid=76264 / 6522419 ] [Invalid=0 / 0 ]			
Definition	<p>Es la forma como se distribuyen las personas dentro del hogar y como se relacionan entre ellas. Se registra, en el recuadro correspondiente, el código que refleje el parentesco con el jefe de hogar. Opciones:</p> <p>01. Jefe(a)  02. Esposa(o), compañera(o)  03. Hijo(a)  04. Padre/Madre  05. Hermano (a)  06. Yerno / nuera  07. Nieto(a)  08. Suegro(a)  09. Otros familiares  10. Empleada(o) doméstica(o)  11. Otros</p>			
Universe	Personas que integran el hogar.			
Source	El jefe/a del hogar o un miembro masculino mayor de 15 años y/o femenino mayor de 14 años.			
Literal question	103. ¿QUÉ RELACIÓN DE PARENTESCO TIENE (...) CON EL(LA) JEFE(A) DEL HOGAR? 01. Jefe(a) 02. Esposa(o), compañera(o) 03. Hijo(a) 04. Padre/Madre 05. Hermano (a) 06. Yerno / nuera 07. Nieto(a) 08. Suegro(a) 09. Otros familiares 10. Empleada(o) doméstica(o) 11. Otros			
Value	Label	Cases	Weighted	Percentage (Weighted)
1	Jefe(a)	20609	1784558.0	<div><div></div></div> 27.4%
2	Esposa(o), compañera(o)	12266	1057775.0	<div><div></div></div> 16.2%
3	Hijo(a)	30983	2618475.0	<div><div></div></div> 40.1%
4	Padre/Madre	831	79971.0	<div><div></div></div> 1.2%



# r103: Relación de parentesco				
Value	Label	Cases	Weighted	Percentage (Weighted)
5	Hermano(a)	933	82975.0	<div><div></div></div> 1.3%
6	Yerno/Nuera	1264	106582.0	<div><div></div></div> 1.6%
7	Nieto(a)	6872	578157.0	<div><div></div></div> 8.9%
8	Suegro(a)	266	23993.0	<div><div></div></div> 0.4%
9	Otros familiares	1727	144814.0	<div><div></div></div> 2.2%
10	Empleada(o) doméstica(o)	47	6309.0	<div><div></div></div> 0.1%
11	Otros	466	38810.0	<div><div></div></div> 0.6%
Warning: these figures indicate the number of cases found in the data file. They cannot be interpreted as summary statistics of the population of interest.				
# r103otr: Otra relación de parentesco				
Information	[Type= discrete] [Format=numeric] [Range= 1-3] [Missing=*]			
Statistics [NW/ W]	[Valid=466 / 38810 ] [Invalid=75798 / 6483609 ]			
Definition	Es la especificación de la opción OTROS: ¿QUÉ RELACIÓN DE PARENTESCO TIENE (...) CON EL(LA) JEFE(A) DEL HOGAR?			
Universe	Personas que integran el hogar.			
Source	El jefe/a del hogar o un miembro masculino mayor de 15 años y/o femenino mayor de 14 años.			
Literal question	103. Otros			
Value	Label	Cases	Weighted	Percentage (Weighted)
1		340	28241.0	<div><div></div></div> 72.8%
2		122	9979.0	<div><div></div></div> 25.7%
3		4	590.0	<div><div></div></div> 1.5%
Sysmiss		75798	6483609.0	
Warning: these figures indicate the number of cases found in the data file. They cannot be interpreted as summary statistics of the population of interest.				
# r104: Sexo				
Information	[Type= discrete] [Format=numeric] [Range= 1-2] [Missing=*]			
Statistics [NW/ W]	[Valid=76264 / 6522419 ] [Invalid=0 / 0 ]			
Definition	El encuestador marcará el código correspondiente para cada miembro del hogar. Para el sexo masculino se anotará 1 y para el sexo femenino se anotará el código 2. No use el nombre de la persona para deducir el sexo, ya que hay nombres comunes para ambos sexos, como: Isabel, Itzel, Rosario, Carmen, otros.			
Universe	Personas que integran el hogar.			
Source	El jefe/a del hogar o un miembro masculino mayor de 15 años y/o femenino mayor de 14 años.			
Literal question	104. ¿EL SEXO DE (...) ES?  1. Hombre 2. Mujer			
Value	Label	Cases	Weighted	Percentage (Weighted)
1	Hombre	36193	3085221.0	<div><div></div></div> 47.3%
2	Mujer	40071	3437198.0	<div><div></div></div> 52.7%
Warning: these figures indicate the number of cases found in the data file. They cannot be interpreted as summary statistics of the population of interest.				
# r105m: Mes de nacimiento				
Information	[Type= discrete] [Format=numeric] [Range= 1-12] [Missing=*/99]			
Statistics [NW/ W]	[Valid=72011 / 6172198 ] [Invalid=4253 / 350221 ]			
Definition	Mes en que nació cada miembro del hogar			
Universe	Personas que integran el hogar.			
Source	El jefe/a del hogar o un miembro masculino mayor de 15 años y/o femenino mayor de 14 años.			

# r105m: Mes de nacimiento				
Literal question		105 ¿CUÁL ES LA FECHA DE NACIMIENTO DE (...)? MES.		
Value	Label	Cases	Weighted	Percentage (Weighted)
1	Enero	6427	551827.0	<div></div> 8.9%
2	Febrero	5416	460886.0	<div></div> 7.5%
3	Marzo	5778	499197.0	<div></div> 8.1%
4	Abril	5859	500333.0	<div></div> 8.1%
5	Mayo	6169	533169.0	<div></div> 8.6%
6	Junio	6030	503408.0	<div></div> 8.2%
7	Julio	5480	468810.0	<div></div> 7.6%
8	Agosto	6073	535134.0	<div></div> 8.7%
9	Septiembre	6007	510599.0	<div></div> 8.3%
10	Octubre	6550	559795.0	<div></div> 9.1%
11	Noviembre	5984	503727.0	<div></div> 8.2%
12	Diciembre	6238	545313.0	<div></div> 8.8%
99		4253	350221.0	
Warning: these figures indicate the number of cases found in the data file. They cannot be interpreted as summary statistics of the population of interest.				
# r105a: Año de nacimiento				
Information		[Type= continuous] [Format=numeric] [Range= 1917-2016] [Missing=*]		
Statistics [NW/ W]		[Valid=76264 / 6522419 ] [Invalid=0 / 0 ] [Mean=1985.152 / 1984.45 ] [StdDev=21.388 / 21.423 ]		
Definition		Año en que nació cada miembro del hogar		
Universe		Personas que integran el hogar.		
Source		El jefe/a del hogar o un miembro masculino mayor de 15 años y/o femenino mayor de 14 años.		
Literal question		105 ¿CUÁL ES LA FECHA DE NACIMIENTO DE (...)? AÑO.		
# r106: Edad en años cumplidos				
Information		[Type= continuous] [Format=numeric] [Range= 0-98] [Missing=*]		
Statistics [NW/ W]		[Valid=76264 / 6522419 ] [Invalid=0 / 0 ] [Mean=30.417 / 31.118 ] [StdDev=21.394 / 21.425 ]		
Definition		La edad en años cumplidos es el período de tiempo transcurrido entre la fecha de nacimiento y el día de la entrevista.		
Universe		Personas que integran el hogar.		
Source		El jefe/a del hogar o un miembro masculino mayor de 15 años y/o femenino mayor de 14 años.		
Literal question		106. ¿QUÉ EDAD TIENE (...) EN AÑOS CUMPLIDOS? (Añote 00 para los menores de 1 año)		
# r107: Estado familiar				
Information		[Type= discrete] [Format=numeric] [Range= 1-6] [Missing=*]		
Statistics [NW/ W]		[Valid=60283 / 5227200 ] [Invalid=15981 / 1295219 ]		
Definition		<p>El estado familiar es la relación de una persona con otra de diferente sexo con la cual convive, de acuerdo a las leyes vigentes o costumbres de convivencia marital en el país. Tenga presente que esta pregunta sólo se debe aplicar a las personas de 12 y más años de edad. Esta variable comprende las categorías siguientes:</p> <p>Acompañado(a): toda persona que no ha contraído matrimonio civil, con la persona con la cual convive en forma estable. Se dice también que está unido de hecho o en unión consensual.</p> <p>Casado(a): Toda persona que ha contraído matrimonio civil, mediante servicios de un abogado, o ante las autoridades municipales competentes para declarar legalmente casados a una pareja. Al momento de la entrevista, deben de convivir en este estado familiar (casado).</p> <p>Viudo(a): Toda persona casada ó acompañada que se le ha muerto su cónyuge y no se ha vuelto a casar o a acompañar.</p> <p>Divorciado(a): Toda persona que está legalmente separada y que no se ha vuelto a casar ni a acompañar (unión de hecho o consensual).</p> <p>Separado(a): toda persona que vive separada de su cónyuge, de matrimonio o unión de hecho o consensual y no vive acompañada.</p>		

# r107: Estado familiar				
	Soltero(a): Toda persona que al momento de la entrevista no se encuentra casada o acompañada (en unión de hecho o consensual).			
Universe	Personas que integran el hogar.			
Source	El jefe/a del hogar o un miembro masculino mayor de 15 años y/o femenino mayor de 14 años.			
Literal question	107. ¿CUÁL ES EL ESTADO FAMILIAR DE (...)?  1. Acompañado(a) 2. Casado(a) 3. Viudo(a) 4. Divorciado(a) 5. Separado(a) 6. Soltero(a)			
Value	Label	Cases	Weighted	Percentage (Weighted)
1	Acompañado(a)	12304	1022424.0	<div><div></div></div> 19.6%
2	Casado(a)	14954	1323648.0	<div><div></div></div> 25.3%
3	Viudo(a)	3498	302781.0	<div><div></div></div> 5.8%
4	Divorciado(a)	431	48501.0	<div><div></div></div> 0.9%
5	Separado(a)	6806	589351.0	<div><div></div></div> 11.3%
6	Soltero(a)	22290	1940495.0	<div><div></div></div> 37.1%
Sysmiss		15981	1295219.0	
Warning: these figures indicate the number of cases found in the data file. They cannot be interpreted as summary statistics of the population of interest.				
# r108a: Número de orden del padre (menores de edad)				
Information	[Type= continuous] [Format=numeric] [Range= 1-99] [Missing=*]			
Statistics [NW/ W]	[Valid=25598 / 2094523 ] [Invalid=50666 / 4427896 ] [Mean=39.642 / 39.238 ] [StdDev=47.706 / 47.609 ]			
Definition	Esta pregunta se hará únicamente a las personas menores de 18 años de edad. Para las respuestas deberá anotar el código de la TRH en la casilla correspondiente a la madre y al padre.  Es importante mencionar que en esta pregunta se tomará en cuenta el grado de consanguinidad que existe entre padres e hijos.			
Universe	Personas que integran el hogar.			
Source	El jefe/a del hogar o un miembro masculino mayor de 15 años y/o femenino mayor de 14 años.			
Literal question	¿QUIÉN ES EL PADRE Y LA MADRE DE (...)?  TRH PADRE			
# r108b: Numero de orden de la madre (menores de edad)				
Information	[Type= continuous] [Format=numeric] [Range= 1-99] [Missing=*]			
Statistics [NW/ W]	[Valid=25598 / 2094523 ] [Invalid=50666 / 4427896 ] [Mean=12.664 / 12.821 ] [StdDev=30.313 / 30.529 ]			
Definition	Esta pregunta se hará únicamente a las personas menores de 18 años de edad. Para las respuestas deberá anotar el código de la TRH en la casilla correspondiente a la madre y al padre.  Es importante mencionar que en esta pregunta se tomará en cuenta el grado de consanguinidad que existe entre padres e hijos.			
Universe	Personas que integran el hogar.			
Source	El jefe/a del hogar o un miembro masculino mayor de 15 años y/o femenino mayor de 14 años.			
Literal question	¿QUIÉN ES EL PADRE Y LA MADRE DE (...)?  TRH MADRE			
# r201a: Asiste a un centro de educación inicial (menores de 4 años)				
Information	[Type= discrete] [Format=numeric] [Range= 1-2] [Missing=*]			

# r201a: Asiste a un centro de educación inicial (menores de 4 años)				
Statistics [NW/ W]	[Valid=5316 / 429573 ] [Invalid=70948 / 6092846 ]			
Definition	Esta pregunta únicamente se formulará a las personas de 0 a 3 años, en caso que responda que "SI" pase a la pregunta 210, cuando el informante responda código 2 "No", finalice con ese miembro.			
Universe	Personas de 0 a 3 años de edad que integran el hogar.			
Source	El jefe/a del hogar o un miembro masculino mayor de 15 años y/o femenino mayor de 14 años.			
Literal question	201 A: ¿ASISTE (...) A UN CENTRO DE EDUCACIÓN INICIAL?  1. Sí 2. No			
Value	Label	Cases	Weighted	Percentage (Weighted)
1	Sí	71	6266.0	1.5%
2	No	5245	423307.0	98.5%
Sysmiss		70948	6092846.0	
Warning: these figures indicate the number of cases found in the data file. They cannot be interpreted as summary statistics of the population of interest.				
# r202a: Sabe leer y escribir				
Information	[Type= discrete] [Format=numeric] [Range= 1-3] [Missing=*]			
Statistics [NW/ W]	[Valid=70948 / 6092846 ] [Invalid=5316 / 429573 ]			
Definition	La obtención de esta variable permitirá determinar el volumen y características de la población alfabeta y no alfabeta, evaluando de esta forma los progresos en el desarrollo educativo.			
Universe	Personas de 4 años y más de edad que integran el hogar.			
Source	El jefe/a del hogar o un miembro masculino mayor de 15 años y/o femenino mayor de 14 años.			
Literal question	220 A. ¿SABE (...) LEER Y ESCRIBIR?  1. Sí 2. No 3. Sí, sólo leer			
Value	Label	Cases	Weighted	Percentage (Weighted)
1	Sí	58148	5136243.0	84.3%
2	No	12525	934031.0	15.3%
3	Sí, sólo leer	275	22572.0	0.4%
Sysmiss		5316	429573.0	
Warning: these figures indicate the number of cases found in the data file. They cannot be interpreted as summary statistics of the population of interest.				
# r202b: Donde aprendió a leer y escribir				
Information	[Type= discrete] [Format=numeric] [Range= 1-5] [Missing=*]			
Statistics [NW/ W]	[Valid=58423 / 5158815 ] [Invalid=17841 / 1363604 ]			
Definition	Pregunta que busca averiguar donde aprendio a leer la población.  1. Centro educativo o escuela 2. Familiares, amigo(a) o vecino(a) 3. Círculos de alfabetización 4. Escuela nocturna 5. Otros _____			
Universe	Personas de 4 años y más de edad que integran el hogar.			
Source	El jefe/a del hogar o un miembro masculino mayor de 15 años y/o femenino mayor de 14 años.			
Literal question	202 B. ¿DÓNDE APRENDIÓ? 1. Centro educativo o escuela 2. Familiares, amigo(a) o vecino(a) 3. Círculos de alfabetización 4. Escuela nocturna			

# r202b: Donde aprendió a leer y escribir				
		5. Otros_____		
Value	Label	Cases	Weighted	Percentage (Weighted)
1	Centro educativo o escuela	57570	5091473.0	98.7%
2	Familiares, amigos(as) o vecinos(as)	704	56040.0	1.1%
3	Círculos de alfabetización	108	8106.0	0.2%
4	Escuela nocturna	17	1611.0	0.0%
5	Otros	24	1585.0	0.0%
Sysmiss		17841	1363604.0	
Warning: these figures indicate the number of cases found in the data file. They cannot be interpreted as summary statistics of the population of interest.				
# r202botr: Otro lugar donde aprendió a leer y escribir				
Information	[Type= discrete] [Format=numeric] [Range= 1-13] [Missing=*]			
Statistics [NW/ W]	[Valid=24 / 1585 ] [Invalid=76240 / 6520834 ]			
Definition	Es la especificación de la opción OTROS: B. ¿Dónde aprendió?			
Universe	Personas de 4 años y más de edad que integran el hogar.			
Source	El jefe/a del hogar o un miembro masculino mayor de 15 años y/o femenino mayor de 14 años.			
Literal question	202 B. ¿DÓNDE APRENDIÓ?  Otros_____			
Value	Label	Cases	Weighted	Percentage (Weighted)
1		13	827.0	52.2%
2		6	413.0	26.1%
3		2	81.0	5.1%
8		1	162.0	10.2%
13		2	102.0	6.4%
Sysmiss		76240	6520834.0	
Warning: these figures indicate the number of cases found in the data file. They cannot be interpreted as summary statistics of the population of interest.				
# r203: Estudia actualmente				
Information	[Type= discrete] [Format=numeric] [Range= 1-2] [Missing=*]			
Statistics [NW/ W]	[Valid=70948 / 6092846 ] [Invalid=5316 / 429573 ]			
Definition	Esta pregunta permitirá determinar la población que asiste actualmente a un centro de enseñanza formal.			
Universe	Personas de 4 años y más de edad que integran el hogar.			
Source	El jefe/a del hogar o un miembro masculino mayor de 15 años y/o femenino mayor de 14 años.			
Literal question	203. ¿ESTUDIA (...) ACTUALMENTE?  1. Sí 2. No			
Value	Label	Cases	Weighted	Percentage (Weighted)
1	Sí	19696	1711821.0	28.1%
2	No	51252	4381025.0	71.9%
Sysmiss		5316	429573.0	
Warning: these figures indicate the number of cases found in the data file. They cannot be interpreted as summary statistics of the population of interest.				
# r204: Nivel que cursa actualmente				
Information	[Type= discrete] [Format=numeric] [Range= 0-7] [Missing=*]			
Statistics [NW/ W]	[Valid=19696 / 1711821 ] [Invalid=56568 / 4810598 ]			
Definition	Se refiere al nivel educativo que cursa actualmente.			

# r204: Nivel que cursa actualmente				
		<p>0. Educación Inicial: Son los centros en donde los niños aprenden a convivir con las personas, principalmente entre maestros y niños de su misma edad. Normalmente los conocemos como CENTROS MATERNALES O GUARDERÍAS.</p> <p>1. Parvularia: Incluye los niveles educativos que están abajo del primer grado como Kínder y preparatoria. Se llama también educación pre-primaria.</p> <p>2. Educación Básica: Nivel de estudios que incluye desde el primero hasta el noveno grado (primer, segundo y tercer ciclo).</p> <p>3. Educación Media: Nivel de estudios que incluye del décimo al treceavo grado (primer, segundo y tercer año de bachillerato, incluyendo los que realizan el bachillerato en 4 años).</p> <p>4. Superior Universitario: Niveles de toda carrera universitaria en la que se obtengan títulos de doctorados, maestrías, postgrado, licenciaturas, ingenierías y/o arquitectura.</p> <p>5. Curso de Nivelación: Nivel de estudio referido al curso de nivelación pedagógica impartido por el Ministerio de Educación.</p> <p>6. Superior No Universitario: Incluye los niveles de carreras técnicas que exigen como requisito mínimo el bachillerato (incluye trabajo social, profesorado, agrónomo y enfermería) y que son impartidos en institutos o universidades. (1° a 3er.año).</p> <p>7. Educación Especial: es aquella destinada a alumnos con necesidades educativas especiales debidas a discapacidades psíquicas, físicas o sensoriales, es impartida por centros especiales (ciclos del I al IV) o escuelas (grados).</p>		
Universe		Personas de 4 años y más de edad que integran el hogar.		
Source		El jefe/a del hogar o un miembro masculino mayor de 15 años y/o femenino mayor de 14 años.		
Literal question		<p>204. ¿QUÉ NIVEL CURSA O ASISTE (...) ACTUALMENTE?</p> <p>0. Educación inicial</p> <p>1. Parvularia (1° a 3°)</p> <p>2. Básica (1° a 9°)</p> <p>3. Media (10° a 13°)</p> <p>4. Superior universitario (1° a 15°)</p> <p>4.1. Curso de nivelación (1°)</p> <p>5. Superior no universitario (1° a 3°)</p> <p>6. Educación especial (ciclos I, II, III, IV)</p> <p>7. Otros_____</p>		
Value	Label	Cases	Weighted	Percentage (Weighted)
0	Educación inicial	4	387.0	0.0%
1	Parvularia (1° a 3°)	2448	203092.0	11.9%
2	Básica (1° a 9°)	12709	1051354.0	61.4%
3	Media (10° a 13°)	2557	234169.0	13.7%
4	Superior universitario (1° a 15°)	1800	207201.0	12.1%
4.1	Curso de nivelación (1°)	0	0.0	
5	Superior no universitario (1° a 3°)	156	13821.0	0.8%
6	Educación especial (ciclos I, II, III, IV)	22	1797.0	0.1%
7	Otros	0	0.0	
Sysmiss		56568	4810598.0	
Warning: these figures indicate the number of cases found in the data file. They cannot be interpreted as summary statistics of the population of interest.				
# r204otr: Otro nivel que cursa actualmente				
Information		[Type= discrete] [Format=numeric] [Missing=*]		
Statistics [NW/ W]		[Valid=0 / 0 ] [Invalid=76264 / 6522419 ]		
Definition		Es la especificación de la opción OTROS: DE QUE NIVEL CURSA.		
Universe		Personas de 4 años y más de edad que integran el hogar.		
Source		El jefe/a del hogar o un miembro masculino mayor de 15 años y/o femenino mayor de 14 años.		

# r204otr: Otro nivel que cursa actualmente				
<b>Literal question</b>		204. ¿QUÉ NIVEL CURSA O ASISTE (...) ACTUALMENTE?		
		Otros _____		
Value	Label	Cases	Weighted	Percentage (Weighted)
Sysmiss		76264	6522419.0	
<i>Warning: these figures indicate the number of cases found in the data file. They cannot be interpreted as summary statistics of the population of interest.</i>				
# r204g: Grado que cursa actualmente				
<b>Information</b>		[Type= discrete] [Format=numeric] [Range= 1-13] [Missing=*]		
<b>Statistics [NW/ W]</b>		[Valid=19692 / 1711434 ] [Invalid=56572 / 4810985 ] [Mean=5.109 / 5.128 ] [StdDev=3.211 / 3.241 ]		
<b>Definition</b>		<p>La información a captar en esta variable permitirá estimar el promedio de escolaridad de la población.</p> <p>a. Esta pregunta está relacionada al grado o curso que estudia dentro del nivel especificado en la pregunta 204. Bajo este criterio, si en la pregunta 204 se declaró Parvularia (código 1), entonces en el recuadro de la pregunta 205 la respuesta será escogida entre 1° a 3° grado según declare el informante.</p> <p>b. Si la persona estudia BÁSICA, la respuesta será escogida entre: 1° a 9° grado; y si estudia MEDIA, la respuesta será entre 10° a 13° grado.</p> <p>c. En el caso de los universitarios que estudian por ciclos, convierta la respuesta en años (dos ciclos por año)</p>		
<b>Universe</b>		Personas de 4 años y más de edad que integran el hogar.		
<b>Source</b>		El jefe/a del hogar o un miembro masculino mayor de 15 años y/o femenino mayor de 14 años.		
<b>Literal question</b>		204. ¿QUÉ NIVEL CURSA O ASISTE (...) ACTUALMENTE? Grado que cursa actualmente		
Value	Label	Cases	Weighted	Percentage (Weighted)
1		2572	224751.0	<div></div> 13.1%
2		2702	235435.0	<div></div> 13.8%
3		2950	257766.0	<div></div> 15.1%
4		1646	137069.0	<div></div> 8.0%
5		1724	153139.0	<div></div> 8.9%
6		1494	124901.0	<div></div> 7.3%
7		1421	127320.0	<div></div> 7.4%
8		1323	107489.0	<div></div> 6.3%
9		1295	107945.0	<div></div> 6.3%
10		1194	107399.0	<div></div> 6.3%
11		964	90677.0	<div></div> 5.3%
12		404	37415.0	<div></div> 2.2%
13		3	128.0	<div></div> 0.0%
Sysmiss		56572	4810985.0	
<i>Warning: these figures indicate the number of cases found in the data file. They cannot be interpreted as summary statistics of the population of interest.</i>				
# r205: Jornada de estudios				
<b>Information</b>		[Type= discrete] [Format=numeric] [Range= 1-4] [Missing=*]		
<b>Statistics [NW/ W]</b>		[Valid=19692 / 1711434 ] [Invalid=56572 / 4810985 ]		
<b>Definition</b>		Anote en el recuadro correspondiente el código que identifica la jornada a la que asiste el estudiante. En el caso de los universitarios que estudian planes de fin de semana, anote el código 4.		
<b>Universe</b>		Personas de 4 años y más de edad que integran el hogar.		
<b>Source</b>		El jefe/a del hogar o un miembro masculino mayor de 15 años y/o femenino mayor de 14 años.		
<b>Literal question</b>		205: ¿A QUÉ JORNADA ASISTE (...) PREDOMINANTEMENTE?		
		1. Mañana 2. Tarde		

# r205: Jornada de estudios				
	3. Noche 4. Fin de semana			
Value	Label	Cases	Weighted	Percentage (Weighted)
1	Mañana	13360	1187833.0	<div></div> 69.4%
2	Tarde	5544	449797.0	<div></div> 26.3%
3	Noche	210	25994.0	<div></div> 1.5%
4	Fin de semana	578	47810.0	<div></div> 2.8%
Sysmiss		56572	4810985.0	
Warning: these figures indicate the number of cases found in the data file. They cannot be interpreted as summary statistics of the population of interest.				
# r206a: Está repitiendo el grado que cursa				
Information	[Type= discrete] [Format=numeric] [Range= 1-2] [Missing=*]			
Statistics [NW/ W]	[Valid=15265 / 1285462 ] [Invalid=60999 / 5236957 ]			
Definition	La obtención de esta variable permitirá determinar las tasas de aprobación y desaprobación en el sistema educativo.			
Universe	Personas de 4 años y más de edad que integran el hogar.			
Source	El jefe/a del hogar o un miembro masculino mayor de 15 años y/o femenino mayor de 14 años.			
Literal question	206: ¿(...) ESTÁ REPITIENDO ACTUALMENTE EL GRADO O CURSO QUE ESTUDIA?			
Value	Label	Cases	Weighted	Percentage (Weighted)
1	Sí	752	62171.0	<div></div> 4.8%
2	No	14513	1223291.0	<div></div> 95.2%
Sysmiss		60999	5236957.0	
Warning: these figures indicate the number of cases found in the data file. They cannot be interpreted as summary statistics of the population of interest.				
# r206b: Número de veces que ha repetido el grado que cursa				
Information	[Type= discrete] [Format=numeric] [Range= 1-7] [Missing=*]			
Statistics [NW/ W]	[Valid=752 / 62171 ] [Invalid=75512 / 6460248 ] [Mean=1.384 / 1.387 ] [StdDev=0.675 / 0.738 ]			
Definition	Debe anotar el número de veces que repitió, sin incluir el año que estudió el grado por primera vez.			
Universe	Personas de 4 años y más de edad que integran el hogar.			
Source	El jefe/a del hogar o un miembro masculino mayor de 15 años y/o femenino mayor de 14 años.			
Literal question	206 B. ¿CUÁNTAS VECES?			
Value	Label	Cases	Weighted	Percentage (Weighted)
1		520	43705.0	<div></div> 70.3%
2		188	14549.0	<div></div> 23.4%
3		39	3407.0	<div></div> 5.5%
5		3	150.0	<div></div> 0.2%
6		1	33.0	<div></div> 0.1%
7		1	327.0	<div></div> 0.5%
Sysmiss		75512	6460248.0	
Warning: these figures indicate the number of cases found in the data file. They cannot be interpreted as summary statistics of the population of interest.				
# r207: Razón por la que está repitiendo el grado				
Information	[Type= discrete] [Format=numeric] [Range= 1-4] [Missing=*]			
Statistics [NW/ W]	[Valid=752 / 62171 ] [Invalid=75512 / 6460248 ]			
Definition	Esta pregunta permitirá conocer cuáles son las principales razones, por las que los estudiantes repiten grado. 1. Abandonó los estudios antes de finalizar el año escolar 2. Reprobó o aplazó el año escolar 3. Padre/madre le matricularon en el mismo grado			



# r207: Razón por la que está repitiendo el grado				
	4. Otros			
Universe	Personas de 4 años y más de edad que integran el hogar.			
Source	El jefe/a del hogar o un miembro masculino mayor de 15 años y/o femenino mayor de 14 años.			
Líteral question	207. ¿POR QUÉ ESTÁ REPITIENDO (...) EL GRADO O CURSO? 1. Abandonó los estudios antes de finalizar el año escolar 2. Reprobó o aplazó el año escolar 3. Padre/Madre le matricularon en el mismo grado 4. Otros_____			
Value	Label	Cases	Weighted	Percentage (Weighted)
1	Abandonó los estudios antes de finalizar el año escolar	232	20824.0	<div><div></div></div> 33.5%
2	Reprobó o aplazó el año escolar	495	38948.0	<div><div></div></div> 62.6%
3	Padre/Madre le matricularon en el mismo grado	10	886.0	<div><div></div></div> 1.4%
4	Otros	15	1513.0	<div><div></div></div> 2.4%
Sysmiss		75512	6460248.0	
Warning: these figures indicate the number of cases found in the data file. They cannot be interpreted as summary statistics of the population of interest.				
# r207otr: Otra razón por la que está repitiendo el grado				
Information	[Type= discrete] [Format=numeric] [Range= 1-4] [Missing=*]			
Statistics [NW/ W]	[Valid=15 / 1513 ] [Invalid=76249 / 6520906 ]			
Definition	Es la especificación de la opción OTROS: ¿POR QUÉ ESTÁ REPITIENDO (...) EL GRADO O CURSO?			
Universe	Personas de 4 años y más de edad que integran el hogar.			
Source	El jefe/a del hogar o un miembro masculino mayor de 15 años y/o femenino mayor de 14 años.			
Líteral question	207. ¿POR QUÉ ESTÁ REPITIENDO (...) EL GRADO O CURSO?  Otros_____			
Value	Label	Cases	Weighted	Percentage (Weighted)
1		6	779.0	<div><div></div></div> 51.5%
2		6	403.0	<div><div></div></div> 26.6%
3		2	262.0	<div><div></div></div> 17.3%
4		1	69.0	<div><div></div></div> 4.6%
Sysmiss		76249	6520906.0	
Warning: these figures indicate the number of cases found in the data file. They cannot be interpreted as summary statistics of the population of interest.				
# r208: Razón por la que abandonó o reprobó el grado				
Information	[Type= discrete] [Format=numeric] [Range= 1-15] [Missing=*]			
Statistics [NW/ W]	[Valid=727 / 59772 ] [Invalid=75537 / 6462647 ]			
Definition	Con esta pregunta se busca averiguar por qué el estudiante decidió abandonar o reprobó los estudios.			
Universe	Personas de 4 años y más de edad que integran el hogar.			
Source	El jefe/a del hogar o un miembro masculino mayor de 15 años y/o femenino mayor de 14 años.			
Líteral question	208: ¿CUÁL ES LA PRINCIPAL RAZÓN POR LA QUE ABANDONÓ O REPROBÓ (...) LOS ESTUDIOS?  01. Necesita trabajar 02. Problemas en el hogar 03. Muy caro 04. Por enfermedad 05. Discapacidad 06. Padre y/o madre no quieren que estudie 07. Por la edad 08. La escuela está muy lejos 09. No le interesa estudiar			

# r208: Razón por la que abandonó o reprobó el grado				
	10. Quehaceres domésticos 11. Repite mucho 12. Docentes no enseñan 13. La escuela está inhabilitada 14. Por las maras 15. Otros_____			
Value	Label	Cases	Weighted	Percentage (Weighted)
1	Necesita trabajar	22	1662.0	<div><div></div></div> 2.8%
2	Problemas en el hogar	91	8433.0	<div><div></div></div> 14.1%
3	Muy caro	4	451.0	<div><div></div></div> 0.8%
4	Por enfermedad	61	5551.0	<div><div></div></div> 9.3%
5	Discapacidad	6	347.0	<div><div></div></div> 0.6%
6	Padre y/o madre no quieren que estudie	5	414.0	<div><div></div></div> 0.7%
7	Por la edad	1	76.0	<div><div></div></div> 0.1%
8	La escuela está muy lejos	1	62.0	<div><div></div></div> 0.1%
9	No le interesa estudiar	372	29002.0	<div><div></div></div> 48.5%
10	Trabajo doméstico y cuidado	7	260.0	<div><div></div></div> 0.4%
11	Repite mucho	76	6545.0	<div><div></div></div> 10.9%
12	Docentes no enseñan	10	493.0	<div><div></div></div> 0.8%
13	La escuela está inhabilitada	0	0.0	
14	Por las pandillas	33	2504.0	<div><div></div></div> 4.2%
15	Otros	38	3972.0	<div><div></div></div> 6.6%
Sysmiss		75537	6462647.0	
Warning: these figures indicate the number of cases found in the data file. They cannot be interpreted as summary statistics of the population of interest.				
# r208otr: Otra razón por la que abandonó o reprobó el grado				
Information	[Type= discrete] [Format=numeric] [Range= 3-23] [Missing=*]			
Statistics [NW/ W]	[Valid=38 / 3972 ] [Invalid=76226 / 6518447 ]			
Definition	Es la especificación de la opción OTROS: ¿CUÁL ES LA PRINCIPAL RAZÓN POR LA QUE ABANDONÓ O REPROBÓ (...) LOS ESTUDIOS?			
Universe	Personas de 4 años y más de edad que integran el hogar.			
Source	El jefe/a del hogar o un miembro masculino mayor de 15 años y/o femenino mayor de 14 años.			
Literal question	208: ¿CUÁL ES LA PRINCIPAL RAZÓN POR LA QUE ABANDONÓ O REPROBÓ (...) LOS ESTUDIOS?  Otros_____			
Value	Label	Cases	Weighted	Percentage (Weighted)
3		8	921.0	<div><div></div></div> 23.2%
4		3	167.0	<div><div></div></div> 4.2%
6		3	283.0	<div><div></div></div> 7.1%
7		1	35.0	<div><div></div></div> 0.9%
9		4	837.0	<div><div></div></div> 21.1%
10		1	63.0	<div><div></div></div> 1.6%
12		2	329.0	<div><div></div></div> 8.3%
15		11	977.0	<div><div></div></div> 24.6%
16		3	300.0	<div><div></div></div> 7.6%
22		1	36.0	<div><div></div></div> 0.9%
23		1	24.0	<div><div></div></div> 0.6%
Sysmiss		76226	6518447.0	

# r208otr: Otra razón por la que abandonó o reprobó el grado					
Warning: these figures indicate the number of cases found in the data file. They cannot be interpreted as summary statistics of the population of interest.					
# r209: Estudió la parvularia					
Information		[Type= discrete] [Format=numeric] [Range= 1-2] [Missing=*]			
Statistics [NW/ W]		[Valid=15265 / 1285462 ] [Invalid=60999 / 5236957 ]			
Definition		Esta pregunta se hará a todos sin límites de edad, siempre que sean todas las personas que en pregunta 204 tienen códigos 2 ó 3, el resto pasa a p. 210.			
Universe		Personas de 4 años y más de edad que integran el hogar.			
Source		El jefe/a del hogar o un miembro masculino mayor de 15 años y/o femenino mayor de 14 años.			
Literal question		209. ¿ESTUDIÓ (...) LA PARVULARIA?  1. Sí 2. No			
Value	Label		Cases	Weighted	Percentage (Weighted)
1	Sí		13157	1125941.0	87.6%
2	No		2108	159521.0	12.4%
Sysmiss			60999	5236957.0	
Warning: these figures indicate the number of cases found in the data file. They cannot be interpreted as summary statistics of the population of interest.					
# r210a: Tipo de centro de enseñanza al que asiste					
Information		[Type= discrete] [Format=numeric] [Range= 1-3] [Missing=*]			
Statistics [NW/ W]		[Valid=19763 / 1717700 ] [Invalid=56501 / 4804719 ]			
Definition		Esta pregunta está referida al tipo de centro educativo al cual asisten los miembros del hogar.  1. Público 2. Laico 3. Religioso			
Universe		Personas de 4 años y más de edad que integran el hogar.			
Source		El jefe/a del hogar o un miembro masculino mayor de 15 años y/o femenino mayor de 14 años.			
Literal question		210 A. ¿EL CENTRO ESCOLAR AL QUE ASISTE (...) ES? 1. Público 2. Laico 3. Religioso			
Value	Label		Cases	Weighted	Percentage (Weighted)
1	Público		16517	1323745.0	77.1%
2	Laico		2204	275601.0	16.0%
3	Religioso		1042	118354.0	6.9%
Sysmiss			56501	4804719.0	
Warning: these figures indicate the number of cases found in the data file. They cannot be interpreted as summary statistics of the population of interest.					
# r210b: Tiene el centro de enseñanza centro de cómputo o aula informática					
Information		[Type= discrete] [Format=numeric] [Range= 1-2] [Missing=*]			
Statistics [NW/ W]		[Valid=19692 / 1711434 ] [Invalid=56572 / 4810985 ]			
Definition		Permite conocer si las personas que asisten al centro escolar tienen acceso a centro de cómputo o aula informática.			
Universe		Personas de 4 años y más de edad que integran el hogar.			
Source		El jefe/a del hogar o un miembro masculino mayor de 15 años y/o femenino mayor de 14 años.			
Literal question		¿TIENE EL CENTRO ESCOLAR SERVICIO DE?  210 B. Centro de computo o aula de informática:  1. Si			

# r210b: Tiene el centro de enseñanza centro de cómputo o aula informática				
		2. No		
Value	Label	Cases	Weighted	Percentage (Weighted)
1	Sí	13480	1247463.0	72.9%
2	No	6212	463971.0	27.1%
Sysmiss		56572	4810985.0	
Warning: these figures indicate the number of cases found in the data file. They cannot be interpreted as summary statistics of the population of interest.				
# r210c: Tiene el centro de enseñanza biblioteca				
Information	[Type= discrete] [Format=numeric] [Range= 1-2] [Missing=*]			
Statistics [NW/ W]	[Valid=19692 / 1711434 ] [Invalid=56572 / 4810985 ]			
Definition	Permite conocer si las personas que asisten al centro escolar tienen acceso al uso de biblioteca.			
Universe	Personas de 4 años y más de edad que integran el hogar.			
Source	El jefe/a del hogar o un miembro masculino mayor de 15 años y/o femenino mayor de 14 años.			
Literal question	¿TIENE EL CENTRO ESCOLAR SERVICIO DE?  210 C. Biblioteca:  1. Si 2. No			
Value	Label	Cases	Weighted	Percentage (Weighted)
1	Sí	11188	1040317.0	60.8%
2	No	8504	671117.0	39.2%
Sysmiss		56572	4810985.0	
Warning: these figures indicate the number of cases found in the data file. They cannot be interpreted as summary statistics of the population of interest.				
# r211a: Recibe gratis del centro de enseñanza asistencia médica				
Information	[Type= discrete] [Format=numeric] [Range= 1-2] [Missing=*]			
Statistics [NW/ W]	[Valid=17735 / 1490351 ] [Invalid=58529 / 5032068 ]			
Definition	Esta pregunta esta relacionada según los bienes y servicios recibidos por los estudiantes. Tenga presente que esta pregunta sólo aplica para los que contestaron en 204 1, 2, 3 ó 6.			
Universe	Personas de 4 años y más de edad que integran el hogar.			
Source	El jefe/a del hogar o un miembro masculino mayor de 15 años y/o femenino mayor de 14 años.			
Literal question	211: ¿EN EL CENTRO DE ENSEÑANZA RECIBE (...) SIN PAGO O GRATIS?  A. Asistencia médica B. Alimentos C. Textos D. Beca para matrícula E. Beca cuota escolar F. Zapatos G. Útiles escolares H. Uniformes  1. Sí 2. No			
Value	Label	Cases	Weighted	Percentage (Weighted)
1	Sí	9294	728044.0	48.9%
2	No	8441	762307.0	51.1%
Sysmiss		58529	5032068.0	
Warning: these figures indicate the number of cases found in the data file. They cannot be interpreted as summary statistics of the population of interest.				

# r211b: Recibe gratis del centro de enseñanza alimentos				
Information	[Type= discrete] [Format=numeric] [Range= 1-2] [Missing=*]			
Statistics [NW/ W]	[Valid=17735 / 1490351 ] [Invalid=58529 / 5032068 ]			
Definition	Esta pregunta esta relacionada según los bienes y servicios recibidos por los estudiantes. Tenga presente que esta pregunta sólo aplica para los que contestaron en 204 1, 2, 3 ó 6.			
Universe	Personas de 4 años y más de edad que integran el hogar.			
Source	El jefe/a del hogar o un miembro masculino mayor de 15 años y/o femenino mayor de 14 años.			
Literal question	211: ¿EN EL CENTRO DE ENSEÑANZA RECIBE (...) SIN PAGO O GRATIS?  A. Asistencia médica B. Alimentos C. Textos D. Beca para matrícula E. Beca cuota escolar F. Zapatos G. Útiles escolares H. Uniformes  1. Sí 2. No			
Value	Label	Cases	Weighted	Percentage (Weighted)
1	Sí	15393	1213787.0	<div></div> 81.4%
2	No	2342	276564.0	<div></div> 18.6%
Sysmiss		58529	5032068.0	
Warning: these figures indicate the number of cases found in the data file. They cannot be interpreted as summary statistics of the population of interest.				
# r211c: Recibe gratis del centro de enseñanza textos				
Information	[Type= discrete] [Format=numeric] [Range= 1-2] [Missing=*]			
Statistics [NW/ W]	[Valid=17735 / 1490351 ] [Invalid=58529 / 5032068 ]			
Definition	Esta pregunta esta relacionada según los bienes y servicios recibidos por los estudiantes. Tenga presente que esta pregunta sólo aplica para los que contestaron en 204 1, 2, 3 ó 6.			
Universe	Personas de 4 años y más de edad que integran el hogar.			
Source	El jefe/a del hogar o un miembro masculino mayor de 15 años y/o femenino mayor de 14 años.			
Literal question	211: ¿EN EL CENTRO DE ENSEÑANZA RECIBE (...) SIN PAGO O GRATIS?  A. Asistencia médica B. Alimentos C. Textos D. Beca para matrícula E. Beca cuota escolar F. Zapatos G. Útiles escolares H. Uniformes  1. Sí 2. No			
Value	Label	Cases	Weighted	Percentage (Weighted)
1	Sí	5796	432963.0	<div></div> 29.1%
2	No	11939	1057388.0	<div></div> 70.9%
Sysmiss		58529	5032068.0	
Warning: these figures indicate the number of cases found in the data file. They cannot be interpreted as summary statistics of the population of interest.				
# r211d: Recibe gratis del centro de enseñanza beca para matrícula				
Information	[Type= discrete] [Format=numeric] [Range= 1-2] [Missing=*]			
Statistics [NW/ W]	[Valid=17735 / 1490351 ] [Invalid=58529 / 5032068 ]			

# r211d: Recibe gratis del centro de enseñanza beca para matrícula				
Definition	Esta pregunta esta relacionada según los bienes y servicios recibidos por los estudiantes. Tenga presente que esta pregunta sólo aplica para los que contestaron en 204 1, 2, 3 ó 6.			
Universe	Personas de 4 años y más de edad que integran el hogar.			
Source	El jefe/a del hogar o un miembro masculino mayor de 15 años y/o femenino mayor de 14 años.			
Literal question	211: ¿EN EL CENTRO DE ENSEÑANZA RECIBE (...) SIN PAGO O GRATIS?  A. Asistencia médica B. Alimentos C. Textos D. Beca para matrícula E. Beca cuota escolar F. Zapatos G. Útiles escolares H. Uniformes  1. Sí 2. No			
Value	Label	Cases	Weighted	Percentage (Weighted)
1	Sí	40	3288.0	0.2%
2	No	17695	1487063.0	99.8%
Sysmiss		58529	5032068.0	
Warning: these figures indicate the number of cases found in the data file. They cannot be interpreted as summary statistics of the population of interest.				
# r211e: Recibe gratis del centro de enseñanza beca de cuota escolar				
Information	[Type= discrete] [Format=numeric] [Range= 1-2] [Missing=*]			
Statistics [NW/ W]	[Valid=17735 / 1490351 ] [Invalid=58529 / 5032068 ]			
Definition	Esta pregunta esta relacionada según los bienes y servicios recibidos por los estudiantes. Tenga presente que esta pregunta sólo aplica para los que contestaron en 204 1, 2, 3 ó 6.			
Universe	Personas de 4 años y más de edad que integran el hogar.			
Source	El jefe/a del hogar o un miembro masculino mayor de 15 años y/o femenino mayor de 14 años.			
Literal question	211: ¿EN EL CENTRO DE ENSEÑANZA RECIBE (...) SIN PAGO O GRATIS?  A. Asistencia médica B. Alimentos C. Textos D. Beca para matrícula E. Beca cuota escolar F. Zapatos G. Útiles escolares H. Uniformes  1. Sí 2. No			
Value	Label	Cases	Weighted	Percentage (Weighted)
1	Sí	69	5845.0	0.4%
2	No	17666	1484506.0	99.6%
Sysmiss		58529	5032068.0	
Warning: these figures indicate the number of cases found in the data file. They cannot be interpreted as summary statistics of the population of interest.				
# r211f: Recibe gratis del centro de enseñanza zapatos				
Information	[Type= discrete] [Format=numeric] [Range= 1-2] [Missing=*]			
Statistics [NW/ W]	[Valid=17735 / 1490351 ] [Invalid=58529 / 5032068 ]			
Definition	Esta pregunta esta relacionada según los bienes y servicios recibidos por los estudiantes. Tenga presente que esta pregunta sólo aplica para los que contestaron en 204 1, 2, 3 ó 6.			

# r211f: Recibe gratis del centro de enseñanza zapatos					
Universe		Personas de 4 años y más de edad que integran el hogar.			
Source		El jefe/a del hogar o un miembro masculino mayor de 15 años y/o femenino mayor de 14 años.			
Literal question		211: ¿EN EL CENTRO DE ENSEÑANZA RECIBE (...) SIN PAGO O GRATIS?  A. Asistencia médica B. Alimentos C. Textos D. Beca para matrícula E. Beca cuota escolar F. Zapatos G. Útiles escolares H. Uniformes  1. Sí 2. No			
Value	Label	Cases	Weighted	Percentage (Weighted)	
1	Sí	15638	1238482.0	<div></div> 83.1%	
2	No	2097	251869.0	<div></div> 16.9%	
Sysmiss		58529	5032068.0		
Warning: these figures indicate the number of cases found in the data file. They cannot be interpreted as summary statistics of the population of interest.					
# r211g: Recibe gratis del centro de enseñanza útiles escolares					
Information		[Type= discrete] [Format=numeric] [Range= 1-2] [Missing=*]			
Statistics [NW/ W]		[Valid=17735 / 1490351 ] [Invalid=58529 / 5032068 ]			
Definition		Esta pregunta esta relacionada según los bienes y servicios recibidos por los estudiantes. Tenga presente que esta pregunta sólo aplica para los que contestaron en 204 1, 2, 3 ó 6.			
Universe		Personas de 4 años y más de edad que integran el hogar.			
Source		El jefe/a del hogar o un miembro masculino mayor de 15 años y/o femenino mayor de 14 años.			
Literal question		211: ¿EN EL CENTRO DE ENSEÑANZA RECIBE (...) SIN PAGO O GRATIS?  A. Asistencia médica B. Alimentos C. Textos D. Beca para matrícula E. Beca cuota escolar F. Zapatos G. Útiles escolares H. Uniformes  1. Sí 2. No			
Value	Label	Cases	Weighted	Percentage (Weighted)	
1	Sí	15692	1242132.0	<div></div> 83.3%	
2	No	2043	248219.0	<div></div> 16.7%	
Sysmiss		58529	5032068.0		
Warning: these figures indicate the number of cases found in the data file. They cannot be interpreted as summary statistics of the population of interest.					
# r211h: Recibe gratis del centro de enseñanza uniformes					
Information		[Type= discrete] [Format=numeric] [Range= 1-2] [Missing=*]			
Statistics [NW/ W]		[Valid=17735 / 1490351 ] [Invalid=58529 / 5032068 ]			
Definition		Esta pregunta esta relacionada según los bienes y servicios recibidos por los estudiantes. Tenga presente que esta pregunta sólo aplica para los que contestaron en 204 1, 2, 3 ó 6.			
Universe		Personas de 4 años y más de edad que integran el hogar.			
Source		El jefe/a del hogar o un miembro masculino mayor de 15 años y/o femenino mayor de 14 años.			

# r211h: Recibe gratis del centro de enseñanza uniformes				
<b>Literal question</b>		211: ¿EN EL CENTRO DE ENSEÑANZA RECIBE (...) SIN PAGO O GRATIS?  A. Asistencia médica B. Alimentos C. Textos D. Beca para matrícula E. Beca cuota escolar F. Zapatos G. Útiles escolares H. Uniformes  1. Sí 2. No		
Value	Label	Cases	Weighted	Percentage (Weighted)
1	Sí	15594	1231712.0	82.6%
2	No	2141	258639.0	17.4%
Sysmiss		58529	5032068.0	
Warning: these figures indicate the number of cases found in the data file. They cannot be interpreted as summary statistics of the population of interest.				
# r212: Se matriculó durante el año lectivo				
<b>Information</b>		[Type= discrete] [Format=numeric] [Range= 1-2] [Missing=*]		
<b>Statistics [NW/ W]</b>		[Valid=51252 / 4381025 ] [Invalid=25012 / 2141394 ]		
<b>Definition</b>		Esta variable permitirá determinar la cobertura del servicio educativo, la población escolarizada y el déficit de atención educativa. La matrícula se define como la acción de inscripción en un Centro Educativo, para cursar estudios durante el año correspondiente. En el caso que el informante responda que dejó de estudiar en este año lectivo, tendrá que recuperarse el gasto global en la sección 8 pregunta 808 numeral 9, considerando el mismo caso de los alumnos que estudian por primera vez. Tenga en cuenta que el año lectivo comprenderá de enero hasta diciembre de 2015.		
<b>Universe</b>		Personas de 4 años y más de edad que integran el hogar.		
<b>Source</b>		El jefe/a del hogar o un miembro masculino mayor de 15 años y/o femenino mayor de 14 años.		
<b>Literal question</b>		212: ¿SE MATRICULÓ (...) DURANTE ESTE AÑO LECTIVO?  1. Sí 2. No		
Value	Label	Cases	Weighted	Percentage (Weighted)
1	Sí	287	22117.0	0.5%
2	No	50965	4358908.0	99.5%
Sysmiss		25012	2141394.0	
Warning: these figures indicate the number of cases found in the data file. They cannot be interpreted as summary statistics of the population of interest.				
# r213: Ha asistido alguna vez a algún centro de enseñanza				
<b>Information</b>		[Type= discrete] [Format=numeric] [Range= 1-2] [Missing=*]		
<b>Statistics [NW/ W]</b>		[Valid=51252 / 4381025 ] [Invalid=25012 / 2141394 ]		
<b>Definition</b>		Esta pregunta permite conocer si el miembro del hogar, ha asistido alguna vez a un centro de educación formal.		
<b>Universe</b>		Personas de 4 años y más de edad que integran el hogar.		
<b>Source</b>		El jefe/a del hogar o un miembro masculino mayor de 15 años y/o femenino mayor de 14 años.		
<b>Literal question</b>		213: ¿HA ASISTIDO (...) ALGUNA VEZ A UN CENTRO DE ENSEÑANZA?  1. Sí 2. No		
Value	Label	Cases	Weighted	Percentage (Weighted)
1	Sí	43061	3784307.0	86.4%
2	No	8191	596718.0	13.6%



# r213: Ha asistido alguna vez a algún centro de enseñanza				
Value	Label	Cases	Weighted	Percentage (Weighted)
Sysmiss		25012	2141394.0	
Warning: these figures indicate the number of cases found in the data file. They cannot be interpreted as summary statistics of the population of interest.				
# r214: Tipo de centro de enseñanza al que asistió				
Information	[Type= discrete] [Format=numeric] [Range= 1-3] [Missing=*]			
Statistics [NW/ W]	[Valid=43061 / 3784307 ] [Invalid=33203 / 2738112 ]			
Definition	<p>Esta pregunta está referida a conocer el cente de educación de aquellas personas que no estudian actualmente, pero asistieron.</p> <p>1. Público 2. Laico 3. Religioso</p>			
Universe	Personas de 4 años y más de edad que integran el hogar.			
Source	El jefe/a del hogar o un miembro masculino mayor de 15 años y/o femenino mayor de 14 años.			
Líteral question	<p>214: ¿EL CENTRO DE ENSEÑANZA AL QUE ASISTIÓ (...) ERA?:</p> <p>1. Público 2. Laico 3. Religioso</p>			
Value	Label	Cases	Weighted	Percentage (Weighted)
1	Público	40924	3519302.0	93.0%
2	Laico	1988	246356.0	6.5%
3	Religioso	149	18649.0	0.5%
Sysmiss		33203	2738112.0	
Warning: these figures indicate the number of cases found in the data file. They cannot be interpreted as summary statistics of the population of interest.				
# r215a: Último nivel cursado y aprobado				
Information	[Type= discrete] [Format=numeric] [Range= 0-8] [Missing=*]			
Statistics [NW/ W]	[Valid=43061 / 3784307 ] [Invalid=33203 / 2738112 ]			
Definition	<p>Esta pregunta se aplicará sólo a aquellos que en la pregunta 213 declararon haber asistido alguna vez a un centro de enseñanza (código 1)</p> <p>1).. Si la persona a la que nos referimos o el informante mismo, solo ha asistido a un Centro de Educación Inicial, poner nivel 0 y grado 0. Si una persona curso primer grado y no lo aprobó, poner nivel 1 y grado 0.</p> <p>El criterio para anotar el último grado que aprobó, será el del número de años que el informante haya estudiado y de acuerdo a este dato se ubicará en el nivel o grado que le corresponde. Al igual que en la pregunta 204, se refiere al último nivel o área de estudios y grado aprobado. En tal sentido, en el recuadro NIVEL anote el código que identifica al nivel más alto aprobado.</p> <p>En el recuadro GRADO, anote también al grado más alto aprobado en dicho nivel.</p> <p>Sí una persona estudió nivel universitario y aprobó cuarto años o cualquier otro grado pero sin obtener titulo en dicho nivel, y además tiene un diploma o titulo en otro nivel inferior, se procederá así: En pregunta 217= 4, en pregunta 219 se responderá con la opción de respuesta que corresponda al título que obtuvo en el nivel inferior al universitario. Para el caso que nos ocupa, en pregunta 219 debe responderse con código igual a 02.</p> <p>0. Educación Inicial 1. Parvularia (1° a 3° ) 2. Básica (1° a 9° ) 3. Media (10° a 13° ) 4. Superior universitario (1° a 15° ) 5. Superior no universitario (1° a 3° ) 6. Educación especial (ciclos I,II,III,IV) 7. Otros _____ 8. Ninguno</p>			
Universe	Personas de 4 años y más de edad que integran el hogar.			

# r215a: Último nivel cursado y aprobado				
Source	El jefe/a del hogar o un miembro masculino mayor de 15 años y/o femenino mayor de 14 años.			
Literal question	215a: ¿CUAL FUE EL ÚLTIMO NIVEL ESTUDIADO Y GRADO QUE APROBÓ (...) EN ESE NIVEL?  0. Educación inicial 1. Parvularia (1° a 3°) 2. Básica (1° a 9°) 3. Media (10° a 13°) 4. Superior universitario (1° a 15°) 5. Superior no universitario (1° a 3°) 6. Educación especial (ciclos I, II, III, IV) 7. Otros _____ 8. Ninguno			
Value	Label	Cases	Weighted	Percentage (Weighted)
0	Educación inicial	1	93.0	0.0%
1	Parvularia (1° a 3°)	30	3093.0	0.1%
2	Básica (1° a 9°)	27526	2241539.0	59.2%
3	Media (10° a 13°)	10199	1001267.0	26.5%
4	Superior universitario (1° a 15°)	2756	334602.0	8.8%
5	Superior no universitario (1° a 3°)	713	71211.0	1.9%
6	Educación especial (ciclos I, II, III, IV)	33	3329.0	0.1%
7	Otros	0	0.0	
8	Ninguno	1803	129173.0	3.4%
Sysmiss		33203	2738112.0	
Warning: these figures indicate the number of cases found in the data file. They cannot be interpreted as summary statistics of the population of interest.				
# r215otr: Otro nivel cursado y aprobado				
Information	[Type= discrete] [Format=numeric] [Missing=*]			
Statistics [NW/ W]	[Valid=0 / 0 ] [Invalid=76264 / 6522419 ]			
Definition	Es la especificación de la opción OTROS: ¿CUÁL FUE EL ÚLTIMO NIVEL ESTUDIADO Y GRADO QUE APROBÓ (...) EN ESE NIVEL?			
Universe	Personas de 4 años y más de edad que integran el hogar.			
Source	El jefe/a del hogar o un miembro masculino mayor de 15 años y/o femenino mayor de 14 años.			
Literal question	215: ¿CUAL FUE EL ÚLTIMO NIVEL ESTUDIADO Y GRADO QUE APROBÓ (...) EN ESE NIVEL?  Otros _____			
Value	Label	Cases	Weighted	Percentage (Weighted)
Sysmiss		76264	6522419.0	
Warning: these figures indicate the number of cases found in the data file. They cannot be interpreted as summary statistics of the population of interest.				
# r215b: Último grado cursado y aprobado				
Information	[Type= discrete] [Format=numeric] [Range= 1-15] [Missing=*]			
Statistics [NW/ W]	[Valid=41257 / 3655041 ] [Invalid=35007 / 2867378 ] [Mean=6.802 / 7.035 ] [StdDev=3.51 / 3.552 ]			
Definition	Esta pregunta se aplicará sólo a aquellos que en la pregunta 213 declararon haber asistido alguna vez a un centro de enseñanza (código 1)  1).. Si la persona a la que nos referimos o el informante mismo, solo ha asistido a un Centro de Educación Inicial, poner nivel 0 y grado 0. Si una persona curso primer grado y no lo aprobó, poner nivel 1 y grado 0.  El criterio para anotar el último grado que aprobó, será el del número de años que el informante haya estudiado y de acuerdo a este dato se ubicará en el nivel o grado que le corresponde. Al igual que en la pregunta 204, se refiere al último nivel o área de estudios y grado aprobado. En tal sentido, en el recuadro NIVEL anote el código que identifica al nivel más alto aprobado.  En el recuadro GRADO, anote también al grado más alto aprobado en dicho nivel.			

# r215b: Último grado cursado y aprobado				
		<p>Sí una persona estudió nivel universitario y aprobó cuarto años o cualquier otro grado pero sin obtener título en dicho nivel, y además tiene un diploma o título en otro nivel inferior, se procederá así: En pregunta 217= 4, en pregunta 219 se responderá con la opción de respuesta que corresponda al título que obtuvo en el nivel inferior al universitario. Para el caso que nos ocupa, en pregunta 219 debe responderse con código igual a 02.</p> <p>0. Educación Inicial  1. Parvularia (1° a 3° )  2. Básica (1° a 9° )  3. Media (10° a 13° )  4. Superior universitario (1° a 15° )  5. Superior no universitario (1° a 3° )  6. Educación especial (ciclos I,II,III,IV)  7. Otros _____  8. Ninguno</p>		
Universe		Personas de 4 años y más de edad que integran el hogar.		
Source		El jefe/a del hogar o un miembro masculino mayor de 15 años y/o femenino mayor de 14 años.		
Literal question		215b: ¿CUAL FUE EL ÚLTIMO NIVEL ESTUDIADO Y GRADO QUE APROBÓ (...) EN ESE NIVEL?  ÚLTIMO GRADO CURSADO Y APROBADO		
Value	Label	Cases	Weighted	Percentage (Weighted)
1		1698	141599.0	<div><div></div></div> 3.9%
2		3688	294035.0	<div><div></div></div> 8.0%
3		4540	382631.0	<div><div></div></div> 10.5%
4		2769	223939.0	<div><div></div></div> 6.1%
5		3638	345871.0	<div><div></div></div> 9.5%
6		5314	441761.0	<div><div></div></div> 12.1%
7		2014	168100.0	<div><div></div></div> 4.6%
8		1554	129807.0	<div><div></div></div> 3.6%
9		5800	516382.0	<div><div></div></div> 14.1%
10		810	74981.0	<div><div></div></div> 2.1%
11		3281	291194.0	<div><div></div></div> 8.0%
12		6107	640568.0	<div><div></div></div> 17.5%
13		37	3401.0	<div><div></div></div> 0.1%
15		7	772.0	<div><div></div></div> 0.0%
Sysmiss		35007	2867378.0	
Warning: these figures indicate the number of cases found in the data file. They cannot be interpreted as summary statistics of the population of interest.				
# r216a: Repitió el último grado que aprobó				
Information		[Type= discrete] [Format=numeric] [Range= 1-2] [Missing=*]		
Statistics [NW/ W]		[Valid=37724 / 3242733 ] [Invalid=38540 / 3279686 ]		
Definition		Esta pregunta se formulará a las personas que en 215 contestaron niveles de Básica y Media (2 y 3).  1. SI 2. NO		
Universe		Personas de 4 años y más de edad que integran el hogar.		
Source		El jefe/a del hogar o un miembro masculino mayor de 15 años y/o femenino mayor de 14 años.		
Literal question		216a: ¿REPITIÓ (...) ESE ÚLTIMO GRADO?  1. Sí 2. No		
Value	Label	Cases	Weighted	Percentage (Weighted)
1	Sí	233	18477.0	<div><div></div></div> 0.6%

# r216a: Repitió el último grado que aprobó				
Value	Label	Cases	Weighted	Percentage (Weighted)
2	No	37491	3224256.0	99.4%
Sysmiss		38540	3279686.0	
Warning: these figures indicate the number of cases found in the data file. They cannot be interpreted as summary statistics of the population of interest.				
# r216b: Número de veces que repitió el último grado que aprobó				
Information	[Type= discrete] [Format=numeric] [Range= 1-8] [Missing=*]			
Statistics [NW/ W]	[Valid=233 / 18477 ] [Invalid=76031 / 6503942 ] [Mean=2.004 / 1.979 ] [StdDev=1.112 / 1.163 ]			
Definition	Si la respuesta es SI, pregunte ¿NUMERO DE VECES QUE REPITIO? Se refiere al numero de veces que repitió al grado al que esta asistiendo.			
Universe	Personas de 4 años y más de edad que integran el hogar.			
Source	El jefe/a del hogar o un miembro masculino mayor de 15 años y/o femenino mayor de 14 años.			
Literal question	216b: ¿REPITIÓ (...) ESE ÚLTIMO GRADO?  ¿NÚMERO DE VECES QUE REPITIÓ?			
Value	Label	Cases	Weighted	Percentage (Weighted)
1		89	7320.0	39.6%
2		88	7495.0	40.6%
3		35	1678.0	9.1%
4		12	1119.0	6.1%
5		7	710.0	3.8%
6		1	23.0	0.1%
8		1	132.0	0.7%
Sysmiss		76031	6503942.0	
Warning: these figures indicate the number of cases found in the data file. They cannot be interpreted as summary statistics of the population of interest.				
# r217: Título o diploma que obtuvo en el nivel más alto que aprobó				
Information	[Type= discrete] [Format=numeric] [Range= 1-10] [Missing=*]			
Statistics [NW/ W]	[Valid=41258 / 3655134 ] [Invalid=35006 / 2867285 ]			
Definition	<p>La información en esta pregunta se recogerá atendiendo a los siguientes criterios:</p> <p>a- Cuando se trate de sub-comisionados y comisionados de la PNC. En este caso se anotará lo que el informante responda, ya sea el título Universitario (opción 03), si responde licenciado, ingeniero, doctor, arquitecto, etc; o diploma militar o policial (opción 5) si responde Sub-comisionado, comisionado, etc.</p> <p>b- Para los agentes de la PNC, se les anotará opción 05 (diploma militar o policial) independientemente del año aprobado. En el caso de que el PNC haya realizado estudios hasta bachillerato o universitario, poner el título que el informante reconozca.</p> <p>c- Cuando se trate de oficiales del Ejército. En este caso se anotará lo que el informante responda, ya sea el título Universitario (opción 03), si responde licenciado, ingeniero, doctor, arquitecto, etc.; o diploma militar o policial (opción 5), si responde Sub teniente, teniente, capitán, coronel, mayor, general.</p> <p>d- Cuando se trate de soldados del ejército. A este nivel no es frecuente que tengan diploma militar, por lo tanto a todo efectivo como soldado, se le deberá preguntar el último grado aprobado en el sistema educativo. Igual caso para los efectivos de la Policía Militar.</p> <p>e- Enfermeros auxiliares. Se anotarán todos los que no poseen título en esa especialidad (sean del ejército, policía o de instituciones privadas), opción 07.</p> <p>En el caso de aquellas personas con grados anteriores al último año de Bachillerato se les anotará el código 1 (NO OBTUVO); y los que obtienen diploma superior no universitario como los agrónomos, técnicos, etc. se les anotará código 11.</p> <p>En la opción de respuesta de "otros" (10), se anotarán aquellos casos que no estén considerados en las anteriores opciones, como pueden ser: contadores, oficinistas, etc. que no aprobaron previamente el bachillerato. Cuando lo reportado sea enfermera graduada, anótelos en la opción de respuesta (08); cuando sea profesora normalista o de básica, hágalo en opción (06), siempre y cuando sea graduado o sea con título; es decir, considere el título o diploma en forma genérica y no de forma específica como aparece en la boleta.</p>			

# r217: Título o diploma que obtuvo en el nivel más alto que aprobó				
		<p>Se pretende rescatar las personas que obtienen su título de bachillerato, con el 2° año (bachillerato general), en este caso cuando declaren grado 11 en pregunta 217, y en pregunta 219 le declare código 02 esto será correcto.</p> <p>Para los casos de personas que realizaron estudios superiores al nivel de media (bachillerato) y que obtuvieron título no universitario, se les anotará código 11. "Diploma universitario o no universitario". Ej. Agrónomos, técnicos, contadores, etc. Se presentan casos de egresados de estudios universitarios que están fuera del sistema educativo y no se recupera el título obtenido. Para los egresados, así como para lo que están haciendo el año social, el recorrido en el cuestionario será el siguiente: 203 = 2 y pase a 214 a responder de acuerdo al caso que se le presente y siga la secuencia; en 217 anote código igual a 4 y en el espacio correspondiente al grado, anota el dato de acuerdo al número de años de estudio aprobados de la carrera estudiada; y en R219 conteste con código igual a 02.</p> <p>Sí una persona estudió nivel universitario y aprobó cuarto año o más y además NO tiene un diploma a nivel inferior, se procederá así: pregunta 217= 4 y pregunta 219 debe responderse con código igual a 02 (bachiller).</p> <p>Sí una persona estudia o estudió nivel universitario y además NO tiene un diploma técnico después de bachillerato, se procederá así: pregunta 217= 4 y pregunta 219 debe responderse con código igual a 02 (bachiller).</p> <p>Para los casos de personas que realizaron estudios superiores, después del bachillerato y obtuvieron un título no universitario, se les anotará código 11. "Diploma universitario y no universitario"</p> <p>01. No obtuvo 02. Bachillerato general 03. Bachillerato técnico 04. Profesorado 05. Técnico superior univ. / no Univ 06. Título Univ. de 3 años 07. Título Univ. de 5 años (Lic., Ing.) 08. Título Univ. De más de 5 años (medicina) 09. Post-grado 10. Otros</p>		
Universe		Personas de 4 años y más de edad que integran el hogar.		
Source		El jefe/a del hogar o un miembro masculino mayor de 15 años y/o femenino mayor de 14 años.		
Literal question		<p>217: ¿QUÉ TITULO O DIPLOMA OBTUVO (...) EN EL NIVEL MÁS ALTO QUE APROBÓ?</p> <p>01. No obtuvo 02. Bachillerato general 03. Bachillerato técnico 04. Profesorado 05. Técnico superior univ. / no Univ 06. Título Univ. de 3 años 07. Título Univ. de 5 años (Lic., Ing.) 08. Título Univ. De más de 5 años (medicina) 09. Post-grado 10. Otros</p>		
Value	Label	Cases	Weighted	Percentage (Weighted)
1	No obtuvo	28701	2350272.0	<div><div></div></div> 64.3%
2	Bachillerato general	3422	308293.0	<div><div></div></div> 8.4%
3	Bachillerato técnico	6376	691054.0	<div><div></div></div> 18.9%
4	Profesorado	392	34719.0	<div><div></div></div> 0.9%
5	Técnico superior no universitario	534	52627.0	<div><div></div></div> 1.4%
6	Título universitario de 3 años	230	18417.0	<div><div></div></div> 0.5%
7	Título universitario de 5 años	1474	178097.0	<div><div></div></div> 4.9%
8	Título universitario de más de 5 años	77	12820.0	<div><div></div></div> 0.4%
9	Postgrado	31	6486.0	<div><div></div></div> 0.2%
10	Otros	21	2349.0	<div><div></div></div> 0.1%
Sysmiss		35006	2867285.0	
Warning: these figures indicate the number of cases found in the data file. They cannot be interpreted as summary statistics of the population of interest.				
# r217otro: Otro título o diploma que obtuvo en el nivel más alto que aprobó				
Information		[Type= discrete] [Format=numeric] [Range= 1-7] [Missing=*]		

# r217otro: Otro título o diploma que obtuvo en el nivel más alto que aprobó				
Statistics [NW/ W]	[Valid=21 / 2349 ] [Invalid=76243 / 6520070 ]			
Definition	Es la especificación de la opción OTROS: ¿QUE TITULO O DIPLOMA OBTUVO EN EL NIVEL MAS ALTO QUE APROBO?			
Universe	Personas de 4 años y más de edad que integran el hogar.			
Source	El jefe/a del hogar o un miembro masculino mayor de 15 años y/o femenino mayor de 14 años.			
Literal question	217: ¿QUÉ TITULO O DIPLOMA OBTUVO (...) EN EL NIVEL MÁS ALTO QUE APROBÓ?  10. Otros			
Value	Label	Cases	Weighted	Percentage (Weighted)
1		3	120.0	<div><div></div></div> 5.1%
2		6	332.0	<div><div></div></div> 14.1%
3		9	1676.0	<div><div></div></div> 71.3%
5		1	83.0	<div><div></div></div> 3.5%
6		1	64.0	<div><div></div></div> 2.7%
7		1	74.0	<div><div></div></div> 3.2%
Sysmiss		76243	6520070.0	
Warning: these figures indicate the number of cases found in the data file. They cannot be interpreted as summary statistics of the population of interest.				
# r218: Carrera en la cual se graduó de pregrado o postgrado				
Information	[Type= discrete] [Format=numeric] [Range= 1-9] [Missing=*]			
Statistics [NW/ W]	[Valid=1582 / 197403 ] [Invalid=74682 / 6325016 ]			
Definition	Esta pregunta sólo aplica para aquellas personas que obtuvieron un título universitario (licenciatura, ingeniería y medicina). Es importante obtener la información de la carrera obtenida, puesto que de esta forma se puede realizar un análisis de mayor profundidad sobre el mercado de trabajo en el país.			
Universe	Personas de 4 años y más de edad que integran el hogar.			
Source	El jefe/a del hogar o un miembro masculino mayor de 15 años y/o femenino mayor de 14 años.			
Literal question	218: ¿CUÁL ES LA CARRERA?  1. Admón. de empresas Mercadeo 2. Contabilidad 3. Derecho 4. Comunicaciones 5. Medicina 6. Ingeniería 7. Psicología 8. Otros			
Value	Label	Cases	Weighted	Percentage (Weighted)
1	Administración de empresas/Mercadeo	282	34753.0	<div><div></div></div> 17.6%
2	Contabilidad	110	14252.0	<div><div></div></div> 7.2%
3	Derecho	219	22887.0	<div><div></div></div> 11.6%
4	Comunicaciones	31	4736.0	<div><div></div></div> 2.4%
5	Medicina	83	12102.0	<div><div></div></div> 6.1%
6	Ingeniería	226	35030.0	<div><div></div></div> 17.7%
7	Psicología	36	4409.0	<div><div></div></div> 2.2%
8	Otros	592	69084.0	<div><div></div></div> 35.0%
9		3	150.0	<div><div></div></div> 0.1%
Sysmiss		74682	6325016.0	
Warning: these figures indicate the number of cases found in the data file. They cannot be interpreted as summary statistics of the population of interest.				

# r218otr: Otra carrera en la cual se graduó de pregrado o postgrado				
Information	[Type= continuous] [Format=numeric] [Range= 1-36] [Missing=*]			
Statistics [NW/ W]	[Valid=592 / 69084 ] [Invalid=75672 / 6453335 ] [Mean=6.559 / 7.707 ] [StdDev=8.293 / 9.183 ]			
Definition	Es la especificación de la opción OTROS: ¿CUÁL ES LA CARRERA?			
Universe	Personas de 4 años y más de edad que integran el hogar.			
Source	El jefe/a del hogar o un miembro masculino mayor de 15 años y/o femenino mayor de 14 años.			
Literal question	218: ¿CUÁL ES LA CARRERA?			
	8. Otros			
# r219: Razón por la que no estudia actualmente				
Information	[Type= discrete] [Format=numeric] [Range= 1-18] [Missing=*]			
Statistics [NW/ W]	[Valid=51252 / 4381025 ] [Invalid=25012 / 2141394 ]			
Definition	Conocer el motivo por el cual la persona no asiste a un centro de educación formal.			
	En el caso que manifieste que no estudia por “por la edad”, tendrá que ser verificado mediante la reentrevista por el supervisor. En el caso que manifieste que no asiste a la escuela porque no existe escuela para adultos, verifique la edad.			
Universe	Personas de 4 años y más de edad que integran el hogar.			
Source	El jefe/a del hogar o un miembro masculino mayor de 15 años y/o femenino mayor de 14 años.			
Literal question	219: ¿CUÁL ES LA PRINCIPAL RAZÓN POR LA QUE NO ESTUDIA (...) ACTUALMENTE?			
	1 Necesita trabajar 2 Causas del hogar 3 Muy caro 4 Enfermedad 5 Discapacidad 6 Padre y/o madre no quieren 7 Por la edad 8 Finalizó sus estudios 9 No hay escuela cercana 10 No le interesa 11 Repite mucho 12 Trabajo doméstico y cuidado 13 Centro de enseñanza inhabilitado 14 No hay escuela para adultos 15 Por embarazo 16 Por maternidad 17 Otros 18 Violencia o inseguridad			
Value	Label	Cases	Weighted	Percentage (Weighted)
1	Necesita trabajar	16011	1404539.0	<div></div> 32.1%
2	Causas del hogar	2604	213289.0	<div></div> 4.9%
3	Muy caro	4881	440046.0	<div></div> 10.0%
4	Enfermedad	522	41059.0	<div></div> 0.9%
5	Discapacidad	457	37290.0	<div></div> 0.9%
6	Padre y/o madre no quieren	724	53701.0	<div></div> 1.2%
7	Por la edad	9577	798967.0	<div></div> 18.2%
8	Finalizó sus estudios	810	100634.0	<div></div> 2.3%
9	No hay escuela cercana	247	14239.0	<div></div> 0.3%
10	No le interesa	9720	822902.0	<div></div> 18.8%
11	Repite mucho	33	2326.0	<div></div> 0.1%
12	Trabajo doméstico y cuidado	4238	337988.0	<div></div> 7.7%
13	Centro de enseñanza inhabilitado	7	548.0	<div></div> 0.0%

# r219: Razón por la que no estudia actualmente				
Value	Label	Cases	Weighted	Percentage (Weighted)
14	No hay escuela para adultos	751	53319.0	1.2%
15	Por embarazo	21	1627.0	0.0%
16	Por maternidad	37	2810.0	0.1%
17	Otros	285	24597.0	0.6%
18	Violencia o inseguridad	327	31144.0	0.7%
Sysmiss		25012	2141394.0	
Warning: these figures indicate the number of cases found in the data file. They cannot be interpreted as summary statistics of the population of interest.				
# r219otr: Otra razón por la que no estudia actualmente				
Information	[Type= discrete] [Format=numeric] [Range= 1-16] [Missing=*]			
Statistics [NW/ W]	[Valid=285 / 24597 ] [Invalid=75979 / 6497822 ]			
Definition	Es la especificación de la opción OTROS: ¿CUÁL ES LA PRINCIPAL RAZÓN POR LA QUE NO ESTUDIA (...) ACTUALMENTE?			
Universe	Personas de 4 años y más de edad que integran el hogar.			
Source	El jefe/a del hogar o un miembro masculino mayor de 15 años y/o femenino mayor de 14 años.			
Literal question	219: ¿CUÁL ES LA PRINCIPAL RAZÓN POR LA QUE NO ESTUDIA (...) ACTUALMENTE?			
	17 Otros			
Value	Label	Cases	Weighted	Percentage (Weighted)
1		126	9939.0	40.4%
2		5	420.0	1.7%
3		15	804.0	3.3%
4		32	3055.0	12.4%
5		13	1135.0	4.6%
6		33	3892.0	15.8%
7		16	1442.0	5.9%
8		9	778.0	3.2%
9		2	204.0	0.8%
10		12	1279.0	5.2%
11		1	12.0	0.0%
12		1	129.0	0.5%
13		1	32.0	0.1%
14		5	287.0	1.2%
15		2	271.0	1.1%
16		12	918.0	3.7%
Sysmiss		75979	6497822.0	
Warning: these figures indicate the number of cases found in the data file. They cannot be interpreted as summary statistics of the population of interest.				
# r220a1: Gastó en matrícula				
Information	[Type= discrete] [Format=numeric] [Range= 0-2] [Missing=*]			
Statistics [NW/ W]	[Valid=19767 / 1718087 ] [Invalid=56497 / 4804332 ]			
Definition	<p>Esta pregunta se refiere específicamente al gasto incurrido el año anterior. Para el caso de estudiantes que terminaron su año educativo, y que actualmente se encuentran en el periodo vacacional, dentro del desarrollo de la secuencia de la boleta, se considerarán estudiando el grado que cursaron el año recién terminado.</p> <p>El gastos educativos debe ser individual, es decir debe anotarse lo que efectivamente se gasta en la persona de la cual sé está captando información referente al gasto efectuado el año anterior.</p>			
Universe	Personas de 4 años y más de edad que integran el hogar.			



# r220a1: Gastó en matrícula				
Source		El jefe/a del hogar o un miembro masculino mayor de 15 años y/o femenino mayor de 14 años.		
Literal question		220a1: ¿A CUÁNTO ASCIENDE EL GASTO ANUAL DE (...) EN MATRÍCULA?		
		1. Sí 2. No		
		Si no gastó, encierre el código 1		
Value	Label	Cases	Weighted	Percentage (Weighted)
0		3307	401350.0	23.4%
1	Sí	16460	1316737.0	76.6%
2	No	0	0.0	
Sysmiss		56497	4804332.0	
Warning: these figures indicate the number of cases found in the data file. They cannot be interpreted as summary statistics of the population of interest.				
# r220a2: Monto anual gastado en matrícula				
Information		[Type= continuous] [Format=numeric] [Range= 1-6000] [Missing=*]		
Statistics [NW/ W]		[Valid=3307 / 401350 ] [Invalid=72957 / 6121069 ] [Mean=104.798 / 115.553 ] [StdDev=220.825 / 239.155 ]		
Definition		MONTO GASTADO: Anote la cantidad de dinero que gastó el hogar en el rubro específico (matrícula). Esta pregunta se refiere específicamente al gasto en matricula incurrido el año anterior. Para el caso de estudiantes que terminaron su año educativo, y que actualmente se encuentran en el periodo vacacional, dentro del desarrollo de la secuencia de la boleta, se considerarán estudiando el grado que cursaron el año recién terminado.		
		MATRICULA: En esta información incluya la cuota social o cuota de padres de familia, seguro de vida, médico hospitalario, en este último caso se refiere a las instituciones privadas. Asimismo, tenga presente que la información debe anotarse en dólares, considerando tomar los datos en cifras enteras aproximadas al mayor.		
Universe		Personas de 4 años y más de edad que integran el hogar.		
Source		El jefe/a del hogar o un miembro masculino mayor de 15 años y/o femenino mayor de 14 años.		
Literal question		220a2: ¿A CUÁNTO ASCIENDE EL GASTO ANUAL DE (...) EN MATRÍCULA?		
		1. Sí 2. No		
		Si no gastó, encierre el código 1		
# r220b1: Gastó en útiles				
Information		[Type= discrete] [Format=numeric] [Range= 0-2] [Missing=*]		
Statistics [NW/ W]		[Valid=19767 / 1718087 ] [Invalid=56497 / 4804332 ]		
Definition		Encierre en círculo el número uno (1) que aparece en esta columna cuando no exista gasto en el rubro específico. UTILES: En esta información incluirá todo gasto realizado en la compra de útiles escolares. Asimismo, tenga presente que la información debe anotarse en dólares.		
Universe		Personas de 4 años y más de edad que integran el hogar.		
Source		El jefe/a del hogar o un miembro masculino mayor de 15 años y/o femenino mayor de 14 años.		
Literal question		220b1: ¿A CUÁNTO ASCIENDE EL GASTO ANUAL DE (...) EN UTILES?		
		1. Sí 2. No		
		Si no gastó, encierre el código 1		
Value	Label	Cases	Weighted	Percentage (Weighted)
0		12866	1167830.0	68.0%
1	Sí	6901	550257.0	32.0%

# r220b1: Gastó en útiles				
Value	Label	Cases	Weighted	Percentage (Weighted)
2	No	0	0.0	
Sysmiss		56497	4804332.0	
Warning: these figures indicate the number of cases found in the data file. They cannot be interpreted as summary statistics of the population of interest.				
# r220b2: Monto anual gastado en útiles				
Information	[Type= continuous] [Format=numeric] [Range= 0.6-2000] [Missing=*]			
Statistics [NW/ W]	[Valid=12866 / 1167830 ] [Invalid=63398 / 5354589 ] [Mean=22.918 / 28.09 ] [StdDev=39.761 / 49.022 ]			
Definition	MONTO GASTADO UTILES: En esta información incluirá todo gasto realizado en la compra de útiles escolares. Asimismo, tenga presente que la información debe anotarse en dólares.			
Universe	Personas de 4 años y más de edad que integran el hogar.			
Source	El jefe/a del hogar o un miembro masculino mayor de 15 años y/o femenino mayor de 14 años.			
Literal question	220b2: ¿A CUÁNTO ASCIENDE EL GASTO ANUAL DE (...) EN UTILES?  1. Sí 2. No  Si no gastó, encierre el código 1			
# r220c1: Gastó en uniformes				
Information	[Type= discrete] [Format=numeric] [Range= 0-2] [Missing=*]			
Statistics [NW/ W]	[Valid=19767 / 1718087 ] [Invalid=56497 / 4804332 ]			
Definition	Encierre en círculo el número uno (1) que aparece en esta columna cuando no exista gasto en el rubro específico. UNIFORMES ESCOLARES: Anote todo gasto realizado en la hechura o compra de uniformes. Asimismo, tenga presente que la información debe anotarse en dólares y cifras enteras aproximada al mayor.			
Universe	Personas de 4 años y más de edad que integran el hogar.			
Source	El jefe/a del hogar o un miembro masculino mayor de 15 años y/o femenino mayor de 14 años.			
Literal question	220c1: ¿A CUÁNTO ASCIENDE EL GASTO ANUAL DE (...) EN UNIFORMES?  1. Sí 2. No  Si no gastó, encierre el código 1			
Value	Label	Cases	Weighted	Percentage (Weighted)
0		6225	584200.0	34.0%
1	Sí	13542	1133887.0	66.0%
2	No	0	0.0	
Sysmiss		56497	4804332.0	
Warning: these figures indicate the number of cases found in the data file. They cannot be interpreted as summary statistics of the population of interest.				
# r220c2: Monto anual gastado en uniformes				
Information	[Type= continuous] [Format=numeric] [Range= 1-300] [Missing=*]			
Statistics [NW/ W]	[Valid=6225 / 584200 ] [Invalid=70039 / 5938219 ] [Mean=21.261 / 25.387 ] [StdDev=20.554 / 24.772 ]			
Definition	Anote todo gasto realizado en la hechura o compra de uniformes. Asimismo, tenga presente que la información debe anotarse en dólares y cifras enteras aproximada al mayor.			
Universe	Personas de 4 años y más de edad que integran el hogar.			
Source	El jefe/a del hogar o un miembro masculino mayor de 15 años y/o femenino mayor de 14 años.			
Literal question	220c2: ¿A CUÁNTO ASCIENDE EL GASTO ANUAL DE (...) EN UNIFORMES?  1. Sí			

# r220c2: Monto anual gastado en uniformes				
		2. No		
		Si no gastó, encierre el código 1		
# r220d1: Gastó en textos				
Information		[Type= discrete] [Format=numeric] [Range= 0-2] [Missing=*]		
Statistics [NW/ W]		[Valid=19767 / 1718087 ] [Invalid=56497 / 4804332 ]		
Definition		Encierre en círculo el número uno (1) que aparece en esta columna cuando no exista gasto en el rubro específico. TEXTOS: En esta información incluirá todo gasto realizado en la compra de textos escolares. Asimismo, tenga presente que la información debe anotarse en dólares y cifras enteras aproximada al mayor.		
Universe		Personas de 4 años y más de edad que integran el hogar.		
Source		El jefe/a del hogar o un miembro masculino mayor de 15 años y/o femenino mayor de 14 años.		
Literal question		220c1: ¿A CUÁNTO ASCIENDE EL GASTO ANUAL DE (...) EN TEXTOS?  1. Sí 2. No  Si no gastó, encierre el código 1		
Value	Label	Cases	Weighted	Percentage (Weighted)
0		11299	1011480.0	<div></div> 58.9%
1	Sí	8468	706607.0	<div></div> 41.1%
2	No	0	0.0	
Sysmiss		56497	4804332.0	
Warning: these figures indicate the number of cases found in the data file. They cannot be interpreted as summary statistics of the population of interest.				
# r220d2: Monto anual gastado en textos				
Information		[Type= continuous] [Format=numeric] [Range= 0.5-1200] [Missing=*]		
Statistics [NW/ W]		[Valid=11299 / 1011480 ] [Invalid=64965 / 5510939 ] [Mean=28.017 / 33.916 ] [StdDev=37.699 / 48.063 ]		
Definition		MONTO GASTADO TEXTOS: En esta información incluirá todo gasto realizado en la compra de textos escolares. Asimismo, tenga presente que la información debe anotarse en dólares y cifras enteras aproximada al mayor.		
Universe		Personas de 4 años y más de edad que integran el hogar.		
Source		El jefe/a del hogar o un miembro masculino mayor de 15 años y/o femenino mayor de 14 años.		
Literal question		220c1: ¿A CUÁNTO ASCIENDE EL GASTO ANUAL DE (...) EN TEXTOS?  1. Sí 2. No  Si no gastó, encierre el código 1		
# r220e1: Gastó en calzado escolar				
Information		[Type= discrete] [Format=numeric] [Range= 0-2] [Missing=*]		
Statistics [NW/ W]		[Valid=19767 / 1718087 ] [Invalid=56497 / 4804332 ]		
Definition		Encierre en círculo el número uno (1) que aparece en esta columna cuando no exista gasto en el rubro específico. CALZADO ESCOLAR: Anote todo gasto realizado en la compra de zapatos ya sean tenis, de vestir etc. que sean utilizados para asistir al centro de estudios. Asimismo, tenga presente que la información debe anotarse en dólares.		
Universe		Personas de 4 años y más de edad que integran el hogar.		
Source		El jefe/a del hogar o un miembro masculino mayor de 15 años y/o femenino mayor de 14 años.		
Literal question		220c1: ¿A CUÁNTO ASCIENDE EL GASTO ANUAL DE (...) EN CALZADO ESCOLAR?  1. Sí		

# r220e1: Gastó en calzado escolar				
		2. No		
		Si no gastó, encierre el código 1		
Value	Label	Cases	Weighted	Percentage (Weighted)
0		5547	530287.0	<div></div> 30.9%
1	Sí	14220	1187800.0	<div></div> 69.1%
2	No	0	0.0	
Sysmiss		56497	4804332.0	
Warning: these figures indicate the number of cases found in the data file. They cannot be interpreted as summary statistics of the population of interest.				
# r220e2: Monto anual gastado en calzado escolar				
Information	[Type= continuous] [Format=numeric] [Range= 1-300] [Missing=*]			
Statistics [NW/ W]	[Valid=5547 / 530287 ] [Invalid=70717 / 5992132 ] [Mean=25.124 / 28.065 ] [StdDev=19.263 / 21.852 ]			
Definition	MONTO GASTADO CALZADO ESCOLAR: Anote todo gasto realizado en la compra de zapatos ya sean tenis, de vestir etc. que sean utilizados para asistir al centro de estudios. Asimismo, tenga presente que la información debe anotarse en dólares.			
Universe	Personas de 4 años y más de edad que integran el hogar.			
Source	El jefe/a del hogar o un miembro masculino mayor de 15 años y/o femenino mayor de 14 años.			
Literal question	220c1: ¿A CUÁNTO ASCIENDE EL GASTO ANUAL DE (...) EN CALZADO ESCOLAR?  1. Sí 2. No  Si no gastó, encierre el código 1			
# r220f1: Gastó en cuota de padres de familia				
Information	[Type= discrete] [Format=numeric] [Range= 0-2] [Missing=*]			
Statistics [NW/ W]	[Valid=19767 / 1718087 ] [Invalid=56497 / 4804332 ]			
Definition	Encierre en círculo el número uno (1) que aparece en esta columna cuando no exista gasto en el rubro específico. CUOTA DE PADRES DE FAMILIA: Anotar el gasto realizado en algunos centros escolares en concepto de aporte anual a la sociedad de padres de familia. En el caso que el aporte sea mensual este debe anualizarse. Sin importar para que lo utiliza la institución. Tener cuidado de no duplicar valores, en el caso que la cuota de padres de familia sea una por familia independientemente del número de hijos que estudien en la misma institución.			
Universe	Personas de 4 años y más de edad que integran el hogar.			
Source	El jefe/a del hogar o un miembro masculino mayor de 15 años y/o femenino mayor de 14 años.			
Literal question	220c1: ¿A CUÁNTO ASCIENDE EL GASTO ANUAL DE (...) EN CUOTA PADRES DE FAMILIA?  1. Sí 2. No  Si no gastó, encierre el código 1			
Value	Label	Cases	Weighted	Percentage (Weighted)
0		114	7728.0	<div></div> 0.4%
1	Sí	19653	1710359.0	<div></div> 99.6%
2	No	0	0.0	
Sysmiss		56497	4804332.0	
Warning: these figures indicate the number of cases found in the data file. They cannot be interpreted as summary statistics of the population of interest.				
# r220f2: Monto anual en cuota de padres de familia				
Information	[Type= continuous] [Format=numeric] [Range= 0.25-130] [Missing=*]			

# r220f2: Monto anual en cuota de padres de familia				
Statistics [NW/ W]		[Valid=114 / 7728 ] [Invalid=76150 / 6514691 ] [Mean=10.161 / 12.426 ] [StdDev=19.411 / 22.877 ]		
Definition		MONTO GASTADO CUOTA DE PADRES DE FAMILIA: Anotar el gasto realizado en algunos centros escolares en concepto de aporte anual a la sociedad de padres de familia. En el caso que el aporte sea mensual este debe anualizarse. Sin importar para que lo utiliza la institución. Tener cuidado de no duplicar valores, en el caso que la cuota de padres de familia sea una por familia independientemente del número de hijos que estudien en la misma institución.		
Universe		Personas de 4 años y más de edad que integran el hogar.		
Source		El jefe/a del hogar o un miembro masculino mayor de 15 años y/o femenino mayor de 14 años.		
Literal question		220c1: ¿A CUÁNTO ASCIENDE EL GASTO ANUAL DE (...) EN CUOTA PADRES DE FAMILIA?  1. Sí 2. No  Si no gastó, encierre el código 1		
# r221a1: Gastó en cuota escolar				
Information		[Type= discrete] [Format=numeric] [Range= 0-2] [Missing=*]		
Statistics [NW/ W]		[Valid=19767 / 1718087 ] [Invalid=56497 / 4804332 ]		
Definition		Encierre en círculo el número uno (1) que aparece en esta columna cuando no exista gasto en el rubro específico. CUOTA ESCOLAR: Anote el monto mensual que por concepto de cuota escolar efectúa cada estudiante.		
Universe		Personas de 4 años y más de edad que integran el hogar.		
Source		El jefe/a del hogar o un miembro masculino mayor de 15 años y/o femenino mayor de 14 años.		
Literal question		220c1: ¿A CUÁNTO ASCIENDE EL GASTO MENSUAL DE (...) EN CUOTA ESCOLAR?  1. Sí 2. No  Si no gastó, encierre el código 1		
Value	Label	Cases	Weighted	Percentage (Weighted)
0		3706	446591.0	<div></div> 26.0%
1	Sí	16061	1271496.0	<div></div> 74.0%
2	No	0	0.0	
Sysmiss		56497	4804332.0	
Warning: these figures indicate the number of cases found in the data file. They cannot be interpreted as summary statistics of the population of interest.				
# r221a2: Monto mensual en cuota escolar				
Information		[Type= continuous] [Format=numeric] [Range= 1-625] [Missing=*]		
Statistics [NW/ W]		[Valid=3706 / 446591 ] [Invalid=72558 / 6075828 ] [Mean=41.18 / 45.659 ] [StdDev=39.674 / 42.002 ]		
Definition		MONTO GASTADO CUOTA ESCOLAR: Anote el monto mensual que por concepto de cuota escolar efectúa cada estudiante.		
Universe		Personas de 4 años y más de edad que integran el hogar.		
Source		El jefe/a del hogar o un miembro masculino mayor de 15 años y/o femenino mayor de 14 años.		
Literal question		220c1: ¿A CUÁNTO ASCIENDE EL GASTO MENSUAL DE (...) EN CUOTA ESCOLAR?  1. Sí 2. No  Si no gastó, encierre el código 1		
# r221b1: Gastó en transporte				
Information		[Type= discrete] [Format=numeric] [Range= 0-2] [Missing=*]		

# r221b1: Gastó en transporte				
Statistics [NW/ W]		[Valid=19767 / 1718087 ] [Invalid=56497 / 4804332 ]		
Definition		Encierre en círculo el número uno (1) que aparece en esta columna cuando no exista gasto en el rubro específico. GASTO MENSUAL EN TRANSPORTE: Anote el gasto que mensualmente se efectúa por concepto de transporte para ir al centro de estudios.		
Universe		Personas de 4 años y más de edad que integran el hogar.		
Source		El jefe/a del hogar o un miembro masculino mayor de 15 años y/o femenino mayor de 14 años.		
Literal question		220c1: ¿A CUÁNTO ASCIENDE EL GASTO MENSUAL DE (...) EN TRANSPORTE?  1. Sí 2. No  Si no gastó, encierre el código 1		
Value	Label	Cases	Weighted	Percentage (Weighted)
0		5250	496095.0	<div></div> 28.9%
1	Sí	14517	1221992.0	<div></div> 71.1%
2	No	0	0.0	
Sysmiss		56497	4804332.0	
Warning: these figures indicate the number of cases found in the data file. They cannot be interpreted as summary statistics of the population of interest.				
# r221b2: Monto mensual en transporte				
Information		[Type= continuous] [Format=numeric] [Range= 0.5-800] [Missing=*]		
Statistics [NW/ W]		[Valid=5250 / 496095 ] [Invalid=71014 / 6026324 ] [Mean=20.619 / 20.123 ] [StdDev=21.62 / 19.281 ]		
Definition		MONTO GASTO MENSUAL EN TRANSPORTE: Anote el gasto que mensualmente se efectúa por concepto de transporte para ir al centro de estudios.		
Universe		Personas de 4 años y más de edad que integran el hogar.		
Source		El jefe/a del hogar o un miembro masculino mayor de 15 años y/o femenino mayor de 14 años.		
Literal question		220c1: ¿A CUÁNTO ASCIENDE EL GASTO MENSUAL DE (...) EN TRANSPORTE?  1. Sí 2. No  Si no gastó, encierre el código 1		
# r221c1: Gastó en refrigerio				
Information		[Type= discrete] [Format=numeric] [Range= 0-2] [Missing=*]		
Statistics [NW/ W]		[Valid=19767 / 1718087 ] [Invalid=56497 / 4804332 ]		
Definition		Encierre en círculo el número uno (1) que aparece en esta columna cuando no exista gasto en el rubro específico. GASTO MENSUAL EN REFRIGERIO: Anote el gasto que mensualmente se efectúa por concepto de alimentos, refrescos, etc. que se realizan en el Centro Educativo. Las cuotas sociales que son específicamente para refrigerio o alimentos colocar dicho gasto en esta opción de respuesta.		
Universe		Personas de 4 años y más de edad que integran el hogar.		
Source		El jefe/a del hogar o un miembro masculino mayor de 15 años y/o femenino mayor de 14 años.		
Literal question		220c1: ¿A CUÁNTO ASCIENDE EL GASTO MENSUAL DE (...) EN REFRIGERIO?  1. Sí 2. No  Si no gastó, encierre el código 1		

# r221c1: Gastó en refrigerio				
Value	Label	Cases	Weighted	Percentage (Weighted)
0		19075	1637050.0	<div><div></div></div> 95.3%
1	Sí	692	81037.0	<div><div></div></div> 4.7%
2	No	0	0.0	
Sysmiss		56497	4804332.0	
Warning: these figures indicate the number of cases found in the data file. They cannot be interpreted as summary statistics of the population of interest.				
# r221c2: Monto mensual en refrigerio				
Information	[Type= continuous] [Format=numeric] [Range= 0.75-400] [Missing=*]			
Statistics [NW/ W]	[Valid=19075 / 1637050 ] [Invalid=57189 / 4885369 ] [Mean=27.457 / 28.622 ] [StdDev=16.63 / 17.611 ]			
Definition	MONTO GASTO MENSUAL EN REFRIGERIO: Anote el gasto que mensualmente se efectúa por concepto de alimentos, refrescos, etc. que se realizan en el Centro Educativo. Las cuotas sociales que son específicamente para refrigerio o alimentos colocar dicho gasto en esta opción de respuesta.			
Universe	Personas de 4 años y más de edad que integran el hogar.			
Source	El jefe/a del hogar o un miembro masculino mayor de 15 años y/o femenino mayor de 14 años.			
Literal question	220c1: ¿A CUÁNTO ASCIENDE EL GASTO MENSUAL DE (...) EN REFRIGERIO?  1. Sí 2. No  Si no gastó, encierre el código 1			
# r221d1: Tuvo otros gastos escolares				
Information	[Type= discrete] [Format=numeric] [Range= 0-2] [Missing=*]			
Statistics [NW/ W]	[Valid=19767 / 1718087 ] [Invalid=56497 / 4804332 ]			
Definition	Encierre en círculo el número uno (1) que aparece en esta columna cuando no exista gasto en el rubro específico. OTROS GASTOS (Pupilaje, renta, etc): Anote el gasto que mensualmente se efectúa por concepto de Pupilaje, Renta, o cuotas sociales (no incluir la referida a alimentos), cuota para uso de centro de cómputo mensualidades que no son desglosadas por el informante, etc. Tenga en cuenta aquellos casos donde el estudiante es de otro departamento, pero vive permanentemente en esa vivienda y además de eso trabaja, no se tomara dicha renta ya que se va anotar en la sección 3.			
Universe	Personas de 4 años y más de edad que integran el hogar.			
Source	El jefe/a del hogar o un miembro masculino mayor de 15 años y/o femenino mayor de 14 años.			
Literal question	220c1: ¿A CUÁNTO ASCIENDE EL GASTO MENSUAL DE (...) EN OTROS GASTOS?  1. Sí 2. No  Si no gastó, encierre el código 1			
Value	Label	Cases	Weighted	Percentage (Weighted)
0		5426	438074.0	<div><div></div></div> 25.5%
1	Sí	14341	1280013.0	<div><div></div></div> 74.5%
2	No	0	0.0	
Sysmiss		56497	4804332.0	
Warning: these figures indicate the number of cases found in the data file. They cannot be interpreted as summary statistics of the population of interest.				
# r221d2: Monto mensual en otros gastos				
Information	[Type= continuous] [Format=numeric] [Range= 0.15-175] [Missing=*]			
Statistics [NW/ W]	[Valid=5426 / 438074 ] [Invalid=70838 / 6084345 ] [Mean=2.67 / 2.561 ] [StdDev=9.96 / 9.441 ]			
Definition	MONTO GASTO MENSUAL EN OTROS GASTOS (Pupilaje, renta, etc): Anote el gasto que mensualmente se efectúa por concepto de Pupilaje, Renta, o cuotas sociales (no incluir la referida a alimentos), cuota para uso de centro de cómputo mensualidades que no son desglosadas por el informante, etc. Tenga en cuenta aquellos casos donde el estudiante es de otro			

# r221d2: Monto mensual en otros gastos	
	departamento, pero vive permanentemente en esa vivienda y además de eso trabaja, no se tomara dicha renta ya que se va anotar en la sección 3.
<b>Universe</b>	Personas de 4 años y más de edad que integran el hogar.
<b>Source</b>	El jefe/a del hogar o un miembro masculino mayor de 15 años y/o femenino mayor de 14 años.
<b>Literal question</b>	<p>220c1: ¿A CUÁNTO ASCIENDE EL GASTO MENSUAL DE (...) EN OTROS GASTOS?</p> <p>1. Sí 2. No</p> <p>Si no gastó, encierre el código 1</p>
# r301: Tipo de vivienda	
<b>Information</b>	[Type= discrete] [Format=numeric] [Range= 1-9] [Missing=*]
<b>Statistics [NW/ W]</b>	[Valid=76264 / 6522419 ] [Invalid=0 / 0 ]
<b>Definition</b>	<p>Describir los conceptos sobre tipos de vivienda que Naciones Unidas recomienda, a fin de conocer sus características y emplear, de acuerdo a las necesidades de cada país, cada una de éstas para la elaboración de los censos de habitación.</p> <p>1. Casa privada o independiente 2. Apartamento 3. Condominio 4. Pieza en una casa 5. Pieza en un mesón 6. Casa improvisada 7. Rancho 8. Temporal 9. Otro tipo de vivienda _____</p> <p>Casa Privada o independiente: es la vivienda con acceso directo a la calle, pasaje o camino, construida con materiales de larga duración y que se encuentra ubicada generalmente en una estructura, destinada para ser habitada por un solo hogar . Aunque es susceptible de ser ocupada por otra u otras familias. Puede estar aislada o unida a otras viviendas y tiene o puede tener su propio servicio sanitario, baño y cocina. Su estructura es permanente, por lo tanto en su construcción no deben existir materiales de desecho, ni el techo puede ser de paja.</p> <p>Apartamento: es la vivienda construida con materiales de larga duración. Tiene acceso a la calle mediante un pasillo corredor o escalera. Dispone de servicio sanitario, baño y cocina independiente. (vivienda construida en o sobre viviendas particulares).</p> <p>Condominio: es una vivienda en edificio de apartamentos (2 o más niveles). Tiene acceso a la calle mediante un pasillo corredor o escalera. Dispone de servicio sanitario, baño y cocina independiente.</p> <p>Pieza en una casa: es la vivienda que forma parte de una estructura construida con materiales de larga duración la cual puede tener dos o tres recintos habitacionales con la condición de ser doble o triple hogar, el servicio sanitario, baño y cocina son de uso común a todas las viviendas contenidas en dicha estructura. El acceso a la calle puede ser a través de pasillos zaguanes o lugares considerados por sus ocupantes como de uso común.</p> <p>Pieza en mesón: es la vivienda que forma parte de una estructura que contiene un mínimo de cuatro unidades habitacionales familiar o no. Está construida con materiales de larga duración y el servicio sanitario y baño son de uso común a todas las piezas del mesón. Por lo general se trata de un solo cuarto que tiene acceso a la calle desde un patio, pasillo, corredor o zaguán.</p> <p>Casa improvisada: Es la vivienda privada e independiente que ha sido construida con materiales de desecho (pedazos de madera, láminas viejas, cartón etc.), sin cumplir las normas de construcción. Para considerarla vivienda improvisada deberán tener paredes o techo materiales de desecho, los servicios sanitarios y baño podrá ser privado o común.</p> <p>Rancho: Es la vivienda del área rural que tiene el techo de paja y que está construida generalmente con material ligero de bambú, palma, paja, penca o zacate.</p> <p>Temporal: Es aquella vivienda cuyos materiales de construcción son de larga o mediana duración como lámina y madera. Y además, son utilizadas de forma no continua por sus dueños (temporada de vacaciones, fiestas de fin de año, entre otros)</p> <p>Otro tipo de vivienda: Incluir en este ítem, cualquier tipo de vivienda no incluida en las definiciones anteriores.</p>
<b>Universe</b>	El total de viviendas del diseño muestral



# r301: Tipo de vivienda				
Source	El jefe/a del hogar o un miembro masculino mayor de 15 años y/o femenino mayor de 14 años.			
Literal question	301: TIPO DE VIVIENDA  1. Casa privada o independiente 2. Apartamento 3. Condominio 4. Pieza en una casa 5. Pieza en un mesón 6. Casa improvisada 7. Rancho 8. Temporal (fenómenos naturales: terremoto, inundaciones, etc.) 9. Otro tipo de vivienda_____			
Value	Label	Cases	Weighted	Percentage (Weighted)
1	Casa privada o independiente	74045	6291641.0	96.5%
2	Apartamento	166	17915.0	0.3%
3	Condominio	285	64799.0	1.0%
4	Pieza en una casa	752	61609.0	0.9%
5	Pieza en un mesón	569	57841.0	0.9%
6	Casa improvisada	304	19313.0	0.3%
7	Rancho	143	9301.0	0.1%
8	Temporal	0	0.0	
9	Otros	0	0.0	
Warning: these figures indicate the number of cases found in the data file. They cannot be interpreted as summary statistics of the population of interest.				
# r301b: Número de pisos (Condominio)				
Information	[Type= discrete] [Format=numeric] [Range= 2-5] [Missing=*]			
Statistics [NW/ W]	[Valid=285 / 64799 ] [Invalid=75979 / 6457620 ] [Mean=3.288 / 3.6 ] [StdDev=1.049 / 0.9 ]			
Definition	Cuando el tipo de vivienda es clasificada como CONDOMINIO, debe anotarse el número de pisos de la construcción.			
Universe	El total de viviendas del diseño muestral			
Source	El jefe/a del hogar o un miembro masculino mayor de 15 años y/o femenino mayor de 14 años.			
Literal question	301: TIPO DE VIVIENDA  Condominio.....PREGUNTAR N° DE PISOS			
Value	Label	Cases	Weighted	Percentage (Weighted)
2		104	12413.0	19.2%
3		18	7174.0	11.1%
4		140	39163.0	60.4%
5		23	6049.0	9.3%
Sysmiss		75979	6457620.0	
Warning: these figures indicate the number of cases found in the data file. They cannot be interpreted as summary statistics of the population of interest.				
# r301c: Vivienda en buen estado				
Information	[Type= discrete] [Format=numeric] [Range= 1-2] [Missing=*]			
Statistics [NW/ W]	[Valid=75960 / 6503106 ] [Invalid=304 / 19313 ]			
Definition	La captación de esta variable se efectuará por observación directa del encuestador.			
Universe	El total de viviendas del diseño muestral			
Source	El jefe/a del hogar o un miembro masculino mayor de 15 años y/o femenino mayor de 14 años.			
Literal question	301: TIPO DE VIVIENDA  Vivienda en Buen Estado (No aplica código 6)			

# r301c: Vivienda en buen estado				
		1. Sí 2. No		
Value	Label	Cases	Weighted	Percentage (Weighted)
1	Sí	71924	6153266.0	94.6%
2	No	4036	349840.0	5.4%
Sysmiss		304	19313.0	
Warning: these figures indicate the number of cases found in the data file. They cannot be interpreted as summary statistics of the population of interest.				
# r301otr: Otro tipo de vivienda				
Information	[Type= discrete] [Format=numeric] [Missing=*]			
Statistics [NW/ W]	[Valid=0 / 0 ] [Invalid=76264 / 6522419 ]			
Definition	Es la especificación de la opción OTROS: TIPO DE VIVIENDA			
Universe	El total de viviendas del diseño muestral			
Source	El jefe/a del hogar o un miembro masculino mayor de 15 años y/o femenino mayor de 14 años.			
Literal question	301: TIPO DE VIVIENDA  Otros _____			
Value	Label	Cases	Weighted	Percentage (Weighted)
Sysmiss		76264	6522419.0	
Warning: these figures indicate the number of cases found in the data file. They cannot be interpreted as summary statistics of the population of interest.				
# r302: Material predominante en el techo				
Information	[Type= discrete] [Format=numeric] [Range= 1-7] [Missing=*]			
Statistics [NW/ W]	[Valid=76264 / 6522419 ] [Invalid=0 / 0 ]			
Definition	<p>La información a captar está relacionada al material predominante en la construcción del techo. Por ejemplo, si una vivienda tiene una parte del techo con teja y la otra de paja, se pondrá el código del material que cubra la mayor parte del mismo. Las viviendas que se encuentran en edificios con más de 2 niveles, (condominios habitacionales), el techo de la vivienda será el que separa un nivel del otro. Ej: una vivienda que se encuentre en un nivel intermedio, su techo se considera como loza de concreto y su código es 1; por el contrario una ubicada en el último nivel y el techo es de lámina de asbesto, su código es 3.</p> <p>LOSAS Son elementos estructurales de concreto armado o de materiales prefabricados, de sección transversal rectangular llena, o con huecos, de poco espesor y abarcan una superficie considerable del piso. Sirven para conformar pisos y techos en un edificio y se apoyan en las vigas o muros.</p> <p>La teja es una pieza con la que se forman cubiertas en los edificios, para recibir y canalizar el agua de lluvia o el granizo. Hay otros modos de formar las cubiertas, pero cuando se hacen con tejas, reciben el nombre de tejados.  Lamina &lt;<a href="http://www.parro.com.ar/definicion-de-l%Elminas+de+asbesto-cemento">http://www.parro.com.ar/definicion-de-l%Elminas+de+asbesto-cemento</a>&gt; de asbesto o fibra de cemento: Material que contiene un elevado porcentaje de asbesto ligado con cemento portland resistente al fuego y a la intemperie.</p> <p>Lámina metálica: es una plancha o un objeto muy delgado, cuya superficie es superior a su espesor. Es posible encontrar láminas de diversos materiales, como metal, &lt;<a href="http://definicion.de/metales/">http://definicion.de/metales/</a>&gt; acero. Plásticas y que en algunos casos son utilizadas en el techo o las paredes de la vivienda.</p> <p>Tejados de paja: Las cubiertas vegetales se construyen artesanalmente realizando una cubierta con vegetación seca como paja , carrizo, junco y colocándola en capas, de forma que el agua se elimine lejos de la cubierta interna. Probablemente sea este el material más antiguo que se ha utilizado en tejados, usándose tanto en climas tropicales como templados.</p> <p>Desechos: Material o conjunto de materiales resultantes de cualquier proceso u operación que esté destinado al desuso, que no vaya a ser utilizado, recuperado o reciclado.</p> <p>Se denomina cielo raso o cielo falso al elemento constructivo situado a cierta distancia del techo. Se construye generalmente de piezas prefabricadas de escayola, &lt;<a href="http://www.construmatica.com/construpedia/Escayola">http://www.construmatica.com/construpedia/Escayola</a>&gt; PVC, aluminio o acero, o portadas y fijadas mediante una estructura metálica.</p>			
Universe	El total de viviendas del diseño muestral			
Source	El jefe/a del hogar o un miembro masculino mayor de 15 años y/o femenino mayor de 14 años.			

# r302: Material predominante en el techo				
<b>Literal question</b>		302: EL MATERIAL PREDOMINANTE EN EL TECHO ES: TECHO EXTERNO		
		1. Losa de concreto 2. Teja de barro o cemento 3. Lámina de asbesto o fibra cemento 4. Lámina metálica 5. Paja o palma 6. Materiales de desecho 7. Otros materiales _____ 8. Cielo falso		
Value	Label	Cases	Weighted	Percentage (Weighted)
1	Losa de concreto	1388	155438.0	<div><div></div></div> 2.4%
2	Teja de barro o cemento	24185	1514337.0	<div><div></div></div> 23.2%
3	Lámina de asbesto o fibra de cemento	16581	2001072.0	<div><div></div></div> 30.7%
4	Lámina metálica	33869	2835731.0	<div><div></div></div> 43.5%
5	Paja o palma	143	9301.0	0.1%
6	Materiales de desecho	82	5416.0	0.1%
7	Otros	16	1124.0	0.0%
Warning: these figures indicate the number of cases found in the data file. They cannot be interpreted as summary statistics of the population of interest.				
# r302b: Techo en buen estado				
<b>Information</b>		[Type= discrete] [Format=numeric] [Range= 1-2] [Missing=*]		
<b>Statistics [NW/ W]</b>		[Valid=76182 / 6517003 ] [Invalid=82 / 5416 ]		
<b>Definition</b>		La información a captar está relacionada con el buen estado del TECHO EXTERNO.		
<b>Universe</b>		El total de viviendas del diseño muestral		
<b>Source</b>		El jefe/a del hogar o un miembro masculino mayor de 15 años y/o femenino mayor de 14 años.		
<b>Literal question</b>		302: EL MATERIAL PREDOMINANTE EN EL TECHO ES:  TECHO EXTERNO EN BUEN ESTADO 1. Sí 2. No		
Value	Label	Cases	Weighted	Percentage (Weighted)
1	Sí	72432	6180082.0	<div><div></div></div> 94.8%
2	No	3750	336921.0	<div><div></div></div> 5.2%
Sysmiss		82	5416.0	
Warning: these figures indicate the number of cases found in the data file. They cannot be interpreted as summary statistics of the population of interest.				
# r302otr: Otro material predominante en el techo				
<b>Information</b>		[Type= discrete] [Format=numeric] [Range= 1-13] [Missing=*]		
<b>Statistics [NW/ W]</b>		[Valid=16 / 1124 ] [Invalid=76248 / 6521295 ]		
<b>Definition</b>		Es la especificación de la opción OTROS: EL MATERIAL PREDOMINANTE EN EL TECHO ES:		
<b>Universe</b>		El total de viviendas del diseño muestral		
<b>Source</b>		El jefe/a del hogar o un miembro masculino mayor de 15 años y/o femenino mayor de 14 años.		
<b>Literal question</b>		302: EL MATERIAL PREDOMINANTE EN EL TECHO ES:  Otros materiales _____		
Value	Label	Cases	Weighted	Percentage (Weighted)
1		7	184.0	<div><div></div></div> 16.4%
7		7	284.0	<div><div></div></div> 25.3%
13		2	656.0	<div><div></div></div> 58.4%

# r302otr: Otro material predominante en el techo				
Value	Label	Cases	Weighted	Percentage (Weighted)
Sysmiss		76248	6521295.0	
Warning: these figures indicate the number of cases found in the data file. They cannot be interpreted as summary statistics of the population of interest.				
# r303: Material predominante en las paredes				
Information	[Type= discrete] [Format=numeric] [Range= 1-8] [Missing=*]			
Statistics [NW/ W]	[Valid=76264 / 6522419 ] [Invalid=0 / 0 ]			
Definition	<p>La información a captar está relacionada al material predominante en la construcción de las paredes. Con respecto a estas dos últimas preguntas, adquieren mayor importancia cuando se trata de casa improvisada, ya que partiendo de una buena especificación de parte del entrevistador se determinará cuál es el tipo de vivienda más adecuado, según la siguiente clasificación:</p> <ol style="list-style-type: none"> <li>1. ¿Concreto o mixto?</li> <li>2. ¿Bahareque?</li> <li>3. ¿Adobe?</li> <li>4. ¿Madera?</li> <li>5. ¿Lámina metálica?</li> <li>6. ¿Paja o palma?</li> <li>7. ¿Materiales de desecho?</li> <li>8. ¿Otros materiales? _____</li> </ol>			
Universe	El total de viviendas del diseño muestral			
Source	El jefe/a del hogar o un miembro masculino mayor de 15 años y/o femenino mayor de 14 años.			
Literal question	<p>303: EL MATERIAL PREDOMINANTE EN LAS PAREDES ES:</p> <ol style="list-style-type: none"> <li>1. Concreto o mixto</li> <li>2. Bahareque</li> <li>3. Adobe</li> <li>4. Madera</li> <li>5. Lámina metálica</li> <li>6. Paja o palma</li> <li>7. Materiales de desecho</li> <li>8. Otros materiales _____</li> </ol>			
Value	Label	Cases	Weighted	Percentage (Weighted)
1	Concreto o mixto	52698	4833703.0	74.1%
2	Bahareque	2509	175453.0	2.7%
3	Adobe	14384	950693.0	14.6%
4	Madera	1180	110244.0	1.7%
5	Lámina metálica	4577	380692.0	5.8%
6	Paja o palma	150	18755.0	0.3%
7	Materiales de desecho	341	21968.0	0.3%
8	Otros	425	30911.0	0.5%
Warning: these figures indicate the number of cases found in the data file. They cannot be interpreted as summary statistics of the population of interest.				
# r303b: Paredes en buen estado				
Information	[Type= discrete] [Format=numeric] [Range= 1-2] [Missing=*]			
Statistics [NW/ W]	[Valid=75923 / 6500451 ] [Invalid=341 / 21968 ]			
Definition	<p>La información a captar está relacionada con el buen estado de las paredes.</p> <ol style="list-style-type: none"> <li>1. Si</li> <li>2. No</li> </ol>			
Universe	El total de viviendas del diseño muestral			
Source	El jefe/a del hogar o un miembro masculino mayor de 15 años y/o femenino mayor de 14 años.			
Literal question	303: EL MATERIAL PREDOMINANTE EN LAS PAREDES ES:			

# r303b: Paredes en buen estado				
		PAREDES EN BUEN ESTADO 1. Sí 2. No		
Value	Label	Cases	Weighted	Percentage (Weighted)
1	Sí	72867	6244729.0	<div><div></div></div> 96.1%
2	No	3056	255722.0	<div><div></div></div> 3.9%
Sysmiss		341	21968.0	
Warning: these figures indicate the number of cases found in the data file. They cannot be interpreted as summary statistics of the population of interest.				
# r303otr: Otro material predominante en las paredes				
Information	[Type= discrete] [Format=numeric] [Range= 1-10] [Missing=*]			
Statistics [NW/ W]	[Valid=425 / 30911 ] [Invalid=75839 / 6491508 ]			
Definition	Es la especificación de la opción OTROS: EL MATERIAL PREDOMINANTE EN LAS PAREDES.			
Universe	El total de viviendas del diseño muestral			
Source	El jefe/a del hogar o un miembro masculino mayor de 15 años y/o femenino mayor de 14 años.			
Literal question	303: EL MATERIAL PREDOMINANTE EN LAS PAREDES ES:  Otros materiales_____			
Value	Label	Cases	Weighted	Percentage (Weighted)
1		249	13512.0	<div><div></div></div> 43.7%
2		98	12721.0	<div><div></div></div> 41.2%
3		49	2935.0	<div><div></div></div> 9.5%
4		3	501.0	<div><div></div></div> 1.6%
6		11	594.0	<div><div></div></div> 1.9%
8		7	252.0	<div><div></div></div> 0.8%
9		4	148.0	<div><div></div></div> 0.5%
10		4	248.0	<div><div></div></div> 0.8%
Sysmiss		75839	6491508.0	
Warning: these figures indicate the number of cases found in the data file. They cannot be interpreted as summary statistics of the population of interest.				
# r304: Material predominante en el piso				
Information	[Type= discrete] [Format=numeric] [Range= 1-6] [Missing=*]			
Statistics [NW/ W]	[Valid=76264 / 6522419 ] [Invalid=0 / 0 ]			
Definition	La información a captar está relacionada al material predominante en la construcción del piso. Se entenderá como piso, la parte inferior de la vivienda expuesta al contacto directo con personas y muebles. De acuerdo a la siguiente clasificación:  1. ¿Ladrillo cerámico? 2. ¿Ladrillo de cemento? 3. ¿Ladrillo de barro? 4. ¿Cemento? 5. ¿Tierra? 6. ¿Otros materiales?			
Universe	El total de viviendas del diseño muestral			
Source	El jefe/a del hogar o un miembro masculino mayor de 15 años y/o femenino mayor de 14 años.			
Literal question	304: EL MATERIAL PREDOMINANTE EN EL PISO ES:  1. Ladrillo cerámico 2. Ladrillo de cemento 3. Ladrillo de barro 4. Cemento 5. Tierra			

# r304: Material predominante en el piso				
		6. Otros materiales_____		
Value	Label	Cases	Weighted	Percentage (Weighted)
1	Ladrillo cerámico	12243	1196191.0	<div><div></div></div> 18.3%
2	Ladrillo de cemento	26518	2517073.0	<div><div></div></div> 38.6%
3	Ladrillo de barro	403	29597.0	<div><div></div></div> 0.5%
4	Cemento	21590	1652775.0	<div><div></div></div> 25.3%
5	Tierra	15330	1105675.0	<div><div></div></div> 17.0%
6	Otros	180	21108.0	<div><div></div></div> 0.3%
Warning: these figures indicate the number of cases found in the data file. They cannot be interpreted as summary statistics of the population of interest.				
# r304otr: Otro material predominante en el piso				
Information	[Type= discrete] [Format=numeric] [Range= 1-9] [Missing=*]			
Statistics [NW/ W]	[Valid=180 / 21108 ] [Invalid=76084 / 6501311 ]			
Definition	Es la especificación de la opción OTROS: EL MATERIAL PREDOMINANTE EN EL PISO.			
Universe	El total de viviendas del diseño muestral			
Source	El jefe/a del hogar o un miembro masculino mayor de 15 años y/o femenino mayor de 14 años.			
Literal question	304: EL MATERIAL PREDOMINANTE EN EL PISO ES:  Otros materiales_____			
Value	Label	Cases	Weighted	Percentage (Weighted)
1		10	300.0	<div><div></div></div> 1.4%
3		34	4247.0	<div><div></div></div> 20.1%
4		97	11044.0	<div><div></div></div> 52.3%
5		3	207.0	<div><div></div></div> 1.0%
6		32	4634.0	<div><div></div></div> 22.0%
9		4	676.0	<div><div></div></div> 3.2%
Sysmiss		76084	6501311.0	
Warning: these figures indicate the number of cases found in the data file. They cannot be interpreted as summary statistics of the population of interest.				
# r305: Habitaciones de uso exclusivo del hogar				
Information	[Type= discrete] [Format=numeric] [Range= 1-12] [Missing=*]			
Statistics [NW/ W]	[Valid=76264 / 6522419 ] [Invalid=0 / 0 ] [Mean=2.628 / 2.76 ] [StdDev=1.338 / 1.345 ]			
Definition	Número de habitaciones. Considerando como habitación: el espacio situado en la vivienda, cercado por paredes ya sea de madera o ladrillo elevadas o no al techo considerando una altura adecuada. Por lo tanto, son habitaciones los dormitorios, el comedor, o la sala comedor, habitaciones para el estudio y las habitaciones que se emplean para fines profesionales o comerciales. No se consideran como tal los pasillos, las habitaciones para baño, las habitaciones de cocina ni la cochera.			
Universe	El total de viviendas del diseño muestral			
Source	El jefe/a del hogar o un miembro masculino mayor de 15 años y/o femenino mayor de 14 años.			
Literal question	305: SIN CONTAR BAÑOS, COCINA, PASILLO, NI COCHERA ¿CUÁNTAS HABITACIONES SON DE USO EXCLUSIVO DEL HOGAR?			
Value	Label	Cases	Weighted	Percentage (Weighted)
1		20892	1591097.0	<div><div></div></div> 24.4%
2		13471	1015319.0	<div><div></div></div> 15.6%
3		23072	2052693.0	<div><div></div></div> 31.5%
4		13191	1322191.0	<div><div></div></div> 20.3%
5		3948	380374.0	<div><div></div></div> 5.8%
6		1232	117491.0	<div><div></div></div> 1.8%

# r305: Habitaciones de uso exclusivo del hogar				
Value	Label	Cases	Weighted	Percentage (Weighted)
7		294	30249.0	0.5%
8		112	7692.0	0.1%
9		32	3622.0	0.1%
10		10	1364.0	0.0%
11		3	66.0	0.0%
12		7	261.0	0.0%
Warning: these figures indicate the number of cases found in the data file. They cannot be interpreted as summary statistics of the population of interest.				
# r306: Habitaciones utilizadas exclusivamente como dormitorios				
Information	[Type= discrete] [Format=numeric] [Range= 0-9] [Missing=*]			
Statistics [NW/ W]	[Valid=76264 / 6522419 ] [Invalid=0 / 0 ] [Mean=1.538 / 1.664 ] [StdDev=1.254 / 1.265 ]			
Definition	Debe considerarse como tal las habitaciones que son usadas exclusivamente para dormir, en tal sentido, si existen, debe considerarse el dormitorio de los padres, niños, incluya también el cuarto o dormitorio de la empleada doméstica. Si la vivienda está constituida por un solo cuarto en donde los miembros del hogar realizan sus actividades (como por ejemplo, cuartos de mesón, ranchos, comunidades marginales, etc.) consideraremos que el hogar no dispone de dormitorios y anote 00.			
Universe	El total de viviendas del diseño muestral			
Source	El jefe/a del hogar o un miembro masculino mayor de 15 años y/o femenino mayor de 14 años.			
Literal question	306: ¿CUÁNTAS HABITACIONES SON UTILIZADAS EXCLUSIVAMENTE COMO DORMITORIOS?			
Value	Label	Cases	Weighted	Percentage (Weighted)
0		21079	1608424.0	24.7%
1		15194	1160733.0	17.8%
2		23400	2097949.0	32.2%
3		12378	1241808.0	19.0%
4		3255	325181.0	5.0%
5		716	66226.0	1.0%
6		171	16265.0	0.2%
7		47	2717.0	0.0%
8		21	2975.0	0.0%
9		3	141.0	0.0%
Warning: these figures indicate the number of cases found in the data file. They cannot be interpreted as summary statistics of the population of interest.				
# r307: Habitaciones utilizadas exclusivamente para trabajar o para negocio				
Information	[Type= discrete] [Format=numeric] [Range= 0-7] [Missing=*]			
Statistics [NW/ W]	[Valid=76264 / 6522419 ] [Invalid=0 / 0 ] [Mean=0.0157 / 0.0167 ] [StdDev=0.129 / 0.131 ]			
Definition	Son las habitaciones de uso exclusivo para negocio. Tenga presente que si en la vivienda el cuarto o los cuartos utilizados para trabajo o negocio no se utilizan de forma exclusiva, deberá anotarse 00. Recuerde que es común y habitual que los pequeños negocios que funcionan al interior de las viviendas, generalmente los realizan en ambientes compartidos de uso múltiple.			
Universe	El total de viviendas del diseño muestral			
Source	El jefe/a del hogar o un miembro masculino mayor de 15 años y/o femenino mayor de 14 años.			
Literal question	307: ¿CUÁNTAS HABITACIONES SON UTILIZADAS EXCLUSIVAMENTE PARA TRABAJAR O PARA NEGOCIO?			
Value	Label	Cases	Weighted	Percentage (Weighted)
0		75094	6415099.0	98.4%
1		1148	105643.0	1.6%
2		21	1632.0	0.0%
7		1	45.0	0.0%

# r307: Habitaciones utilizadas exclusivamente para trabajar o para negocio				
<i>Warning: these figures indicate the number of cases found in the data file. They cannot be interpreted as summary statistics of the population of interest.</i>				
# r308: Forma de tenencia de la vivienda				
Information	[Type= discrete] [Format=numeric] [Range= 1-9] [Missing=*]			
Statistics [NW/ W]	[Valid=76264 / 6522419 ] [Invalid=0 / 0 ]			
Definition	<p>Se refiere a la tenencia de la vivienda, independientemente quien sea el propietario del terreno.</p> <p>Inquilino: Toda persona residente en una vivienda, que no es propietario y que ha convenido pagar cierta cantidad de dinero por concepto de alquiler o arrendamiento.</p> <p>Propietario de la vivienda pero la está pagando a plazos: Cuando el derecho de propiedad está siendo adquirido por alguno de los miembros del hogar, mediante compra al crédito, a mediano o largo plazo o deuda hipotecaria.</p> <p>Propietario: Cuando el derecho de propiedad ha sido adquirido por uno de los miembros del hogar, mediante compra, herencia u otra forma. De ser código 3, debe estar totalmente pagada.</p> <p>Propietario de la vivienda en terreno público: Es aquel que edifica su vivienda en terrenos del estado o municipales. Ejemplos. A orilla de la línea férrea, a orilla de las quebradas, debajo de puentes etc.</p> <p>Propietario de la vivienda en terreno privado: Es aquel que edifica su vivienda en terrenos que son propiedad de otra persona. Ejemplos: viviendas en fincas, zonas verdes de colonias etc.</p> <p>Colono: Es aquel que reside permanentemente en una propiedad rural, en la que no paga por concepto de vivienda, recibiendo del propietario o administrador de la propiedad una o más parcelas, cualquiera que sea su tamaño para trabajos agrícolas.</p> <p>Guardián de la vivienda: Es aquel que reside de manera permanente en una vivienda con el objetivo de cuidar de ella, la misma que le fue asignada como contraprestación de servicios, percibiendo un salario monetario o en especie, por la actividad que realiza.</p> <p>Ocupante gratuito: Cuando la vivienda es ocupada sin pago alguno a su propietario o dueño y que no ha sido dada como contraprestación por algún servicio prestado.</p>			
Universe	El total de viviendas del diseño muestral			
Source	El jefe/a del hogar o un miembro masculino mayor de 15 años y/o femenino mayor de 14 años.			
Literal question	<p>308: ¿CUÁL ES LA FORMA DE TENENCIA DE ESTA VIVIENDA?</p> <p>1. Inquilino(a)</p> <p>2. Propietario(a) de la vivienda pero la está pagando a plazos N° de orden</p> <p>3. Propietario(a) N° de orden</p> <p>4. Propietario(a) de la vivienda en terreno público</p> <p>5. Propietario(a) de la vivienda en terreno privado</p> <p>6. Colono(a)</p> <p>7. Guardián de la vivienda</p> <p>8. Ocupante gratuito</p> <p>9. Otros_____</p>			
Value	Label	Cases	Weighted	Percentage (Weighted)
1	Inquilino(a)	7516	837738.0	<div><div></div></div> 12.8%
2	Propietario(a) de la vivienda pero la está pagando a plazos	2101	283297.0	<div><div></div></div> 4.3%
3	Propietario(a)	43705	3609070.0	<div><div></div></div> 55.3%
4	Propietario(a) de la vivienda en terreno público	2125	180137.0	<div><div></div></div> 2.8%
5	Propietario(a) de la vivienda en terreno privado	5072	383804.0	<div><div></div></div> 5.9%
6	Colono(a)	333	24128.0	<div><div></div></div> 0.4%
7	Guardián de la vivienda	164	15949.0	<div><div></div></div> 0.2%
8	Ocupante gratuito	15208	1185520.0	<div><div></div></div> 18.2%
9	Otros	40	2776.0	<div><div></div></div> 0.0%
<i>Warning: these figures indicate the number of cases found in the data file. They cannot be interpreted as summary statistics of the population of interest.</i>				



# r308b: Número de orden del propietario				
Information		[Type= discrete] [Format=numeric] [Range= 1-10] [Missing=*]		
Statistics [NW/ W]		[Valid=45806 / 3892367 ] [Invalid=30458 / 2630052 ] [Mean=1.192 / 1.198 ] [StdDev=0.642 / 0.627 ]		
Definition		El número de orden impreso en la Tarjeta de Registro de los Hogares (TRH), nos indicará el orden que deben mantener las personas a ser registradas en la pregunta 102. De la persona que se declare propietario de la vivienda.		
Universe		El total de viviendas del diseño muestral		
Source		El jefe/a del hogar o un miembro masculino mayor de 15 años y/o femenino mayor de 14 años.		
Literal question		308b: ¿CUÁL ES LA FORMA DE TENENCIA DE ESTA VIVIENDA?  Nº de orden   Propietario(a) de la vivienda pero la está pagando a plazos		
Value	Label	Cases	Weighted	Percentage (Weighted)
1		39523	3334717.0	<div></div> 85.7%
2		5287	467032.0	<div></div> 12.0%
3		359	34554.0	<div></div> 0.9%
4		235	24028.0	<div></div> 0.6%
5		170	13489.0	<div></div> 0.3%
6		122	11528.0	<div></div> 0.3%
7		44	3226.0	<div></div> 0.1%
8		25	1293.0	<div></div> 0.0%
9		10	1490.0	<div></div> 0.0%
10		31	1010.0	<div></div> 0.0%
Sysmiss		30458	2630052.0	
Warning: these figures indicate the number of cases found in the data file. They cannot be interpreted as summary statistics of the population of interest.				
# r308c: Cuota mensual (alquiler o pago a plazos)				
Information		[Type= continuous] [Format=numeric] [Range= 10-5000] [Missing=*]		
Statistics [NW/ W]		[Valid=9617 / 1121035 ] [Invalid=66647 / 5401384 ] [Mean=94.559 / 115.562 ] [StdDev=121.249 / 144.517 ]		
Definition		Se refiere al pago de cuota mensual de la tenencia y/o uso de la vivienda, incluye a inquilinos y a los propietario pagandola a plazos.		
Universe		El total de viviendas del diseño muestral		
Source		El jefe/a del hogar o un miembro masculino mayor de 15 años y/o femenino mayor de 14 años.		
Literal question		308c: ¿CUÁL ES LA FORMA DE TENENCIA DE ESTA VIVIENDA?  Cuota mensual (alquiler o pago a plazos)		
# r308otr: Otra forma de tenencia de la vivienda				
Information		[Type= discrete] [Format=numeric] [Range= 1-1] [Missing=*]		
Statistics [NW/ W]		[Valid=40 / 2776 ] [Invalid=76224 / 6519643 ]		
Definition		Es la especificación de la opción OTROS: CUÁL ES LA FORMA DE TENENCIA DE ESTA VIVIENDA.		
Universe		El total de viviendas del diseño muestral		
Source		El jefe/a del hogar o un miembro masculino mayor de 15 años y/o femenino mayor de 14 años.		
Literal question		308: ¿CUÁL ES LA FORMA DE TENENCIA DE ESTA VIVIENDA?  Otros_____		
Value	Label	Cases	Weighted	Percentage (Weighted)
1		40	2776.0	<div></div> 100.0%
Sysmiss		76224	6519643.0	
Warning: these figures indicate the number of cases found in the data file. They cannot be interpreted as summary statistics of the population of interest.				

# r309: Paga con algún bien o servicio el uso de la vivienda				
Information	[Type= discrete] [Format=numeric] [Range= 1-2] [Missing=*]			
Statistics [NW/ W]	[Valid=15745 / 1228373 ] [Invalid=60519 / 5294046 ]			
Definition	<p>Esta pregunta, de que si paga con algún bien o servicio el uso de la vivienda esta relacionada con las respuestas de las opciones de la 6 a la 9 de la pregunta anterior (308) y de respuesta:</p> <p>1 - Si 2 - No</p> <p>De las siguientes opciones:</p> <p>Colono: Es aquel que reside permanentemente en una propiedad rural, en la que no paga por concepto de vivienda, recibiendo del propietario o administrador de la propiedad una o más parcelas, cualquiera que sea su tamaño para trabajos agrícolas.</p> <p>Guardián de la vivienda: Es aquel que reside de manera permanente en una vivienda con el objetivo de cuidar de ella, la misma que le fue asignada como contraprestación de servicios, percibiendo un salario monetario o en especie, por la actividad que realiza. Dado que por las actividades que él realiza, en la sección 4 es reconocido generalmente como trabajador domestico.</p> <p>Ocupante gratuito: Cuando la vivienda es ocupada sin pago alguno a su propietario o dueño y que no ha sido dada como contraprestación por algún servicio prestado. También se considera en esta categoría a aquellas viviendas que han sido construidas en terrenos que no les pertenecen ( tugorios o zonas marginales).</p> <p>Otros: Incluye los no comprendidos en algunas de las categorías anteriores, como por ejemplo: fideicomisos, litigios, etc.</p>			
Universe	El total de viviendas del diseño muestral			
Source	El jefe/a del hogar o un miembro masculino mayor de 15 años y/o femenino mayor de 14 años.			
Literal question	309: ¿PAGA CON ALGÚN BIEN O SERVICIO EL USO DE LA VIVIENDA?			
	1. Sí 2. No			
Value	Label	Cases	Weighted	Percentage (Weighted)
1	Sí	13	1225.0	0.1%
2	No	15732	1227148.0	99.9%
Sysmiss		60519	5294046.0	
Warning: these figures indicate the number of cases found in the data file. They cannot be interpreted as summary statistics of the population of interest.				
# r310: Valor que tendrían los bienes o servicios pagados				
Information	[Type= continuous] [Format=numeric] [Range= 10-100] [Missing=*]			
Statistics [NW/ W]	[Valid=13 / 1225 ] [Invalid=76251 / 6521194 ] [Mean=50.769 / 46.253 ] [StdDev=28.42 / 21.733 ]			
Definition	Es valor monetario estimado en dólares y equivalente al bien o servicio referido en la pregunta 309.			
Universe	El total de viviendas del diseño muestral			
Source	El jefe/a del hogar o un miembro masculino mayor de 15 años y/o femenino mayor de 14 años.			
Literal question	310: ¿QUÉ VALOR EN DINERO, TENDRÍAN ESTOS BIENES O SERVICIOS EL MES PASADO?			
# r310a: Valor que pagaría por mes si tuviera que alquilar la vivienda				
Information	[Type= continuous] [Format=numeric] [Range= 10-2500] [Missing=*]			
Statistics [NW/ W]	[Valid=66634 / 5400159 ] [Invalid=9630 / 1122260 ] [Mean=62.522 / 73.331 ] [StdDev=73.524 / 98.742 ]			
Definition	Es el valor monetario estimado en dólares que pagaría en caso tuviese que alquilar esta vivienda			
Universe	El total de viviendas del diseño muestral			
Source	El jefe/a del hogar o un miembro masculino mayor de 15 años y/o femenino mayor de 14 años.			
Literal question	310 A: SI TUVIERA QUE ALQUILAR ESTA VIVIENDA ¿CUÁNTO CREE QUE PAGARÍA POR MES?			

# r310b: Está el terreno inscrito en el CNR a nombre de algún miembro del hogar					
Information	[Type= discrete] [Format=numeric] [Range= 1-4] [Missing=*]				
Statistics [NW/ W]	[Valid=53003 / 4456308 ] [Invalid=23261 / 2066111 ]				
Definition	Esta pregunta permite conocer si la propiedad se encuentra registra o posee titulo de propiedad.				
Universe	El total de viviendas del diseño muestral				
Source	El jefe/a del hogar o un miembro masculino mayor de 15 años y/o femenino mayor de 14 años.				
Literal question	310 B. ¿ESTÁ EL TERRENO INSCRITO EN EL CENTRO NACIONAL DE REGISTRO A NOMBRE DE ALGÚN MIEMBRO DEL HOGAR?  1. Sí 2. No 3. Está en trámite 4. No sabe				
Value	Label	Cases	Weighted	Percentage (Weighted)	
1	Sí	35815	3064443.0	<div></div>	68.8%
2	No	12686	988143.0	<div></div>	22.2%
3	Está en trámite	2092	184795.0	<div></div>	4.1%
4	No sabe	2410	218927.0	<div></div>	4.9%
Sysmiss		23261	2066111.0		
Warning: these figures indicate the number of cases found in the data file. They cannot be interpreted as summary statistics of the population of interest.					
# r310_01: Número de orden del propietario del terreno					
Information	[Type= discrete] [Format=numeric] [Range= 1-10] [Missing=*]				
Statistics [NW/ W]	[Valid=37907 / 3249238 ] [Invalid=38357 / 3273181 ] [Mean=1.181 / 1.184 ] [StdDev=0.639 / 0.622 ]				
Definition	Se refiere al número de orden en la TRH de la persona de quien esta inscrita la propiedad.				
Universe	El total de viviendas del diseño muestral				
Source	El jefe/a del hogar o un miembro masculino mayor de 15 años y/o femenino mayor de 14 años.				
Literal question	310 B. ¿ESTÁ EL TERRENO INSCRITO EN EL CENTRO NACIONAL DE REGISTRO A NOMBRE DE ALGÚN MIEMBRO DEL HOGAR?  310_01 ¿A NOMBRE DE QUIÉN ESTÁ INSCRITO? (IDENTIFICAR MIEMBRO DEL HOGAR)  N° DE ORDEN				
Value	Label	Cases	Weighted	Percentage (Weighted)	
1		33107	2825431.0	<div></div>	87.0%
2		4012	350610.0	<div></div>	10.8%
3		278	27246.0	<div></div>	0.8%
4		173	18077.0	<div></div>	0.6%
5		147	12102.0	<div></div>	0.4%
6		96	10132.0	<div></div>	0.3%
7		37	2540.0	<div></div>	0.1%
8		16	600.0	<div></div>	0.0%
9		10	1490.0	<div></div>	0.0%
10		31	1010.0	<div></div>	0.0%
Sysmiss		38357	3273181.0		
Warning: these figures indicate the number of cases found in the data file. They cannot be interpreted as summary statistics of the population of interest.					
# r311: Tipo de alumbrado de la vivienda					
Information	[Type= discrete] [Format=numeric] [Range= 1-7] [Missing=*]				

# r311: Tipo de alumbrado de la vivienda				
<b>Statistics [NW/ W]</b>		[Valid=76264 / 6522419 ] [Invalid=0 / 0 ]		
<b>Definition</b>		<p>Esta pregunta está referida a investigar si la vivienda tiene energía eléctrica propia, esto permitirá determinar la cantidad de hogares que carecen de este servicio. Las opciones de respuesta son:</p> <ol style="list-style-type: none"> <li>1. Electricidad</li> <li>2. Conexión eléctrica del vecino</li> <li>3. Kerosene (gas)</li> <li>4. Candela</li> <li>5. Luz solar</li> <li>6. Generador eléctrico</li> <li>7. Otra clase</li> </ol> <p>En el caso que en el hogar entrevistado, le pasen energía eléctrica por medio de una extensión de otro hogar ya sean familiares o personas particulares, se anotara código 02.          Cuando la forma de obtener energía sea a través de panel solar anota código 5. De existir otro tipo de alumbrado no definido en las opciones de respuesta existentes deberá anotar código 07 y especificar.</p>		
<b>Universe</b>		El total de viviendas del diseño muestral		
<b>Source</b>		El jefe/a del hogar o un miembro masculino mayor de 15 años y/o femenino mayor de 14 años.		
<b>Literal question</b>		311: ¿QUÉ TIPO DE ALUMBRADO POSEE ESTA VIVIENDA?  <ol style="list-style-type: none"> <li>1. Electricidad</li> <li>2. Conexión eléctrica del vecino(a)</li> <li>3. Kerosene (gas)</li> <li>4. Candela</li> <li>5. Panel solar</li> <li>6. Generador eléctrico</li> <li>7. Otra clase_____</li> </ol>		
Value	Label	Cases	Weighted	Percentage (Weighted)
1	Electricidad	64888	5624803.0	<div><div></div></div> 86.2%
2	Conexión eléctrica del vecino(a)	8200	645584.0	<div><div></div></div> 9.9%
3	Kerosene (gas)	733	53714.0	<div><div></div></div> 0.8%
4	Candela	1536	116457.0	<div><div></div></div> 1.8%
5	Panel solar	293	29720.0	<div><div></div></div> 0.5%
6	Generador eléctrico	21	2087.0	<div><div></div></div> 0.0%
7	Otros	593	50054.0	<div><div></div></div> 0.8%
Warning: these figures indicate the number of cases found in the data file. They cannot be interpreted as summary statistics of the population of interest.				
# r311otr: Otro tipo de alumbrado de la vivienda				
<b>Information</b>		[Type= discrete] [Format=numeric] [Range= 1-9] [Missing=*]		
<b>Statistics [NW/ W]</b>		[Valid=593 / 50054 ] [Invalid=75671 / 6472365 ]		
<b>Definition</b>		Es la especificación de la opción OTROS: QUE TIPO DE ALUMBRADO POSEE ESTA VIVIENDA.		
<b>Universe</b>		El total de viviendas del diseño muestral		
<b>Source</b>		El jefe/a del hogar o un miembro masculino mayor de 15 años y/o femenino mayor de 14 años.		
<b>Literal question</b>		311: ¿QUÉ TIPO DE ALUMBRADO POSEE ESTA VIVIENDA?  Otra clase_____		
Value	Label	Cases	Weighted	Percentage (Weighted)
1		392	32730.0	<div><div></div></div> 65.4%
2		112	11446.0	<div><div></div></div> 22.9%
3		35	2065.0	<div><div></div></div> 4.1%
5		10	1118.0	<div><div></div></div> 2.2%
6		16	1060.0	<div><div></div></div> 2.1%

# r311otr: Otro tipo de alumbrado de la vivienda				
Value	Label	Cases	Weighted	Percentage (Weighted)
7		2	102.0	0.2%
8		21	1213.0	2.4%
9		5	320.0	0.6%
Sysmiss		75671	6472365.0	
Warning: these figures indicate the number of cases found in the data file. They cannot be interpreted as summary statistics of the population of interest.				
# r312: Tiene la vivienda servicio de agua por cañería				
Information	[Type= discrete] [Format=numeric] [Range= 1-6] [Missing=*]			
Statistics [NW/ W]	[Valid=76264 / 6522419 ] [Invalid=0 / 0 ]			
Definition	<p>Permite conocer la forma de tenencia de servicio de agua por cañería atreves de las siguientes opciones:</p> <p>01. ¿Dentro de la vivienda con abastecimiento público? (ANDA)</p> <p>02. ¿Dentro de la vivienda con otro tipo de abastecimiento?</p> <p>03. ¿Fuera de la vivienda pero dentro de la propiedad con abastecimiento público? (ANDA)</p> <p>04. ¿Fuera de la vivienda pero dentro de la propiedad con otro tipo de abastecimiento?</p> <p>04. 1 Tubería por poliducto (buen estado)</p> <p>05. No tiene</p> <p>06. Tiene pero no le cae ( por más de un mes)</p> <p>Tener cuidado en registrar el tipo de abastecimiento que posea la vivienda: cuando tenga servicio de agua por cañería dentro</p>			
Universe	El total de viviendas del diseño muestral			
Source	El jefe/a del hogar o un miembro masculino mayor de 15 años y/o femenino mayor de 14 años.			
Literal question	<p>312: ¿TIENE ESTA VIVIENDA SERVICIO DE AGUA POR CAÑERÍA?</p> <p>1. Dentro de la vivienda con abastecimiento público (ANDA)</p> <p>2. Dentro de la vivienda con otro tipo de abastecimiento</p> <p>3. Fuera de la vivienda pero dentro de la propiedad con abastecimiento público (ANDA)</p> <p>4. Fuera de la vivienda pero dentro de la propiedad con otro tipo de abastecimiento</p> <p>4.1. Tubería por poliducto (buen estado)</p> <p>5. No tiene</p> <p>6. Tiene pero no le cae (por más de un mes)</p>			
Value	Label	Cases	Weighted	Percentage (Weighted)
1	Dentro de la vivienda con abastecimiento público (ANDA)	12641	1807006.0	27.7%
2	Dentro de la vivienda con otro tipo de abastecimiento	5074	366818.0	5.6%
3	Fuera de la vivienda pero dentro de la propiedad con abastec	10517	913356.0	14.0%
4	Fuera de la vivienda pero dentro de la propiedad con otro ti	27143	1920363.0	29.4%
4.1	Tubería por poliducto (buen estado)	1728	98377.0	1.5%
5	No tiene	18307	1354986.0	20.8%
6	Tiene pero no le cae (por más de un mes)	854	61513.0	0.9%
Warning: these figures indicate the number of cases found in the data file. They cannot be interpreted as summary statistics of the population of interest.				

# r312d: Días de la última semana que le cayó agua				
Information	[Type= discrete] [Format=numeric] [Range= 0-7] [Missing=*]			
Statistics [NW/ W]	[Valid=57103 / 5105920 ] [Invalid=19161 / 1416499 ] [Mean=5.516 / 5.621 ] [StdDev=2.058 / 1.992 ]			
Definition	Permite conocer en la ultima semana, cuantos días le cayó el agua a las viviendas que respondieron las siguientes opciones:  01. ¿Dentro de la vivienda con abastecimiento público? (ANDA) 02. ¿Dentro de la vivienda con otro tipo de abastecimiento? 03. ¿Fuera de la vivienda pero dentro de la propiedad con abastecimiento público? (ANDA) 004. ¿Fuera de la vivienda pero dentro de la propiedad con otro tipo de abastecimiento? 04. 1 Tubería por poliducto (buen estado)			
Universe	El total de viviendas del diseño muestral			
Source	El jefe/a del hogar o un miembro masculino mayor de 15 años y/o femenino mayor de 14 años.			
Literal question	312: ¿TIENE ESTA VIVIENDA SERVICIO DE AGUA POR CAÑERÍA?  Si responde 1, 2, 3, 4 ó 4.1 preguntar en la última semana,  ¿CUÁNTOS DÍAS LE CAYÓ AGUA?			
Value	Label	Cases	Weighted	Percentage (Weighted)
0		87	7271.0	0.1%
1		2369	170872.0	<div><div></div></div> 3.3%
2		4134	319118.0	<div><div></div></div> 6.2%
3		7464	660592.0	<div><div></div></div> 12.9%
4		5746	511192.0	<div><div></div></div> 10.0%
5		734	66275.0	<div><div></div></div> 1.3%
6		693	63274.0	<div><div></div></div> 1.2%
7		35876	3307326.0	<div><div></div></div> 64.8%
Sysmiss		19161	1416499.0	
Warning: these figures indicate the number of cases found in the data file. They cannot be interpreted as summary statistics of the population of interest.				
# r312h: Horas al día de la última semana que le cayo agua				
Information	[Type= continuous] [Format=numeric] [Range= 0-24] [Missing=*]			
Statistics [NW/ W]	[Valid=57103 / 5105920 ] [Invalid=19161 / 1416499 ] [Mean=14.738 / 15.146 ] [StdDev=9.485 / 9.278 ]			
Definition	Permite conocer en la ultima semana, cuantas horas al dia recibe el de servicio de agua por cañería las viviendas que respondieron las siguientes opciones:  01. ¿Dentro de la vivienda con abastecimiento público? (ANDA) 02. ¿Dentro de la vivienda con otro tipo de abastecimiento? 03. ¿Fuera de la vivienda pero dentro de la propiedad con abastecimiento público? (ANDA) 004. ¿Fuera de la vivienda pero dentro de la propiedad con otro tipo de abastecimiento? 04. 1 Tubería por poliducto (buen estado)			
Universe	El total de viviendas del diseño muestral			
Source	El jefe/a del hogar o un miembro masculino mayor de 15 años y/o femenino mayor de 14 años.			
Literal question	312: ¿TIENE ESTA VIVIENDA SERVICIO DE AGUA POR CAÑERÍA?  Si responde 1, 2, 3, 4 ó 4.1 preguntar en la última semana,  ¿CUÁNTAS HORAS AL DÍA LE CAYÓ AGUA?			
# r313: Forma de abastecimiento de agua de la vivienda				
Information	[Type= discrete] [Format=numeric] [Range= 1-13] [Missing=*]			
Statistics [NW/ W]	[Valid=19161 / 1416499 ] [Invalid=57103 / 5105920 ]			
Definition	Esta pregunta permite conocer como se abastecen de agua las viviendas que no tienen agua por cañería o que tienen pero no les cae.			

## # r313: Forma de abastecimiento de agua de la vivienda

	<p>Tenga presente que esta pregunta es solo para los que en pregunta 312 contestaron código 05 y 06.</p> <p>En la opción de respuesta 01 (cañería del vecino/a); solo se aceptará como abastecimiento de agua por cañería del vecino, cuando sea llevada a través de manguera ó tubo de PVC en buen estado.</p> <p>Si se abastece del agua de un vecino pero la acarrea en cantaros o cualquier otro recipiente, se le anotará código 13 acarreo de cañería del vecino/a.</p> <p>Cuando el abastecimiento de agua provenga de pozo se debe especificar con código 04 pozo con tubería privado, 04.1 pozo con tubería público, 05 pozo protegido privado, 05.1 pozo protegido público, 06 pozo no protegido privado, 06 pozo no protegido público según sea el caso.</p> <p>Si la vivienda se abastece de agua por medio de manantial protegido y transporta el agua de manera subterránea en forma entubada, en cualquier tipo de material, o de manera superficial siempre que NO haya derrames en ningún punto intermedio del trayecto y en ambos casos dispongan de agua todo el año, se tomará que la vivienda tiene agua por cañería, puede ser códigos 2 ó 4. Se exceptúa de esta regla la conexión por manguera.</p> <p>En el caso que la vivienda se abastezca de agua por medio de un tubo introducido directamente a la tierra (el agua puede ser obtenida por gravedad o por medio de una bomba), será nombrado como "PUNTA" en código 13.</p>
<b>Universe</b>	El total de viviendas del diseño muestral
<b>Source</b>	El jefe/a del hogar o un miembro masculino mayor de 15 años y/o femenino mayor de 14 años.
<b>Literal question</b>	<p>313: ¿CÓMO SE ABASTECE DE AGUA ESTA VIVIENDA?</p> <p>01. Cañería del vecino(a)</p> <p>02. Pila, chorro público o cantarera</p> <p>03. Camión, carreta o pipa</p> <p>04. Pozo con tubería privado</p> <p>04.1. Pozo con tubería público</p> <p>05. Pozo protegido privado</p> <p>05.1. Pozo protegido público</p> <p>06. Pozo no protegido privado</p> <p>06.1. Pozo no protegido público</p> <p>07. Ojo de agua, río o quebrada</p> <p>08. Manantial protegido</p> <p>09. Manantial no protegido</p> <p>10. Colecta agua lluvia</p> <p>11. Acarreo de cañería del vecino(a)</p> <p>12. Chorro común</p> <p>13. Otros medios</p>

Value	Label	Cases	Weighted	Percentage (Weighted)
1	Cañería del vecino(a)	3666	264310.0	18.7%
2	Pila, chorro público o cantarera	2495	209931.0	14.8%
3	Camión, carreta o pipa	1273	79116.0	5.6%
4	Pozo con tubería privado	2080	154734.0	10.9%
4.1	Pozo con tubería público	66	7638.0	0.5%
5	Pozo protegido privado	2817	202784.0	14.3%
5.1	Pozo protegido público	168	11567.0	0.8%
6	Pozo no protegido privado	467	41868.0	3.0%
6.1	. 'Pozo no protegido público'	27	1755.0	0.1%
7	Ojo de agua, río o quebrada	3321	223554.0	15.8%
8	Manantial protegido	137	14486.0	1.0%
9	Manantial no protegido	103	4119.0	0.3%
10	Colecta agua lluvia	585	71084.0	5.0%
11	Acarreo de cañería del vecino(a)	1694	111381.0	7.9%
12	Chorro común	0	0.0	
13	Otros	262	18172.0	1.3%
Sysmiss		57103	5105920.0	

**Warning:** these figures indicate the number of cases found in the data file. They cannot be interpreted as summary statistics of the population of interest.

# r313otr: Otra forma de abastecimiento de agua de la vivienda	
<b>Information</b>	[Type= discrete] [Format=numeric] [Range= 1-7] [Missing=*]
<b>Statistics [NW/ W]</b>	[Valid=262 / 18172 ] [Invalid=76002 / 6504247 ]
<b>Definition</b>	Es la especificación de la opción OTROS: COMO SE ABASTECE DE AGUA ESTA VIVIENDA.
<b>Universe</b>	El total de viviendas del diseño muestral
<b>Source</b>	El jefe/a del hogar o un miembro masculino mayor de 15 años y/o femenino mayor de 14 años.
<b>Literal question</b>	313: ¿CÓMO SE ABASTECE DE AGUA ESTA VIVIENDA?  Otros medios_____

Value	Label	Cases	Weighted	Percentage (Weighted)
1		6	612.0	<div><div></div></div> 3.4%
3		2	62.0	<div><div></div></div> 0.3%
4		6	336.0	<div><div></div></div> 1.8%
7		248	17162.0	<div><div></div></div> 94.4%
Sysmiss		76002	6504247.0	

Warning: these figures indicate the number of cases found in the data file. They cannot be interpreted as summary statistics of the population of interest.

# r314: Servicio de baño de la vivienda	
<b>Information</b>	[Type= discrete] [Format=numeric] [Range= 1-6] [Missing=*]
<b>Statistics [NW/ W]</b>	[Valid=76264 / 6522419 ] [Invalid=0 / 0 ]
<b>Definition</b>	<p>El servicio de baño es el espacio, dentro o fuera de la vivienda, provisto de una "pila" o regadera destinada al aseo personal y completamente cerrado de forma permanente.</p> <ol style="list-style-type: none"> <li>1. Regadera o pila dentro de la vivienda cuando el tipo de vivienda corresponde a casa privada o apartamentos.</li> <li>2. Regadera o pila fuera de la vivienda, pero dentro de la propiedad cuando el tipo de vivienda corresponde a casa rizada, vivienda improvisada y rancho.</li> <li>3. Regadera o pila de baño común cuando el tipo de vivienda corresponde a pieza en casa o en mesón, o en el caso dobles hogares.</li> <li>4, 5 y 6 serán para los que no tienen ninguno de los anteriores. Si contesta el</li> <li>6. Se le debe pedir que especifique.</li> </ol> <p>En el caso del servicio de baño para el dueño es privado y para los otros comunes (si lo comparten con el propietario) o privados si tienen servicio independiente.</p>
<b>Universe</b>	El total de viviendas del diseño muestral
<b>Source</b>	El jefe/a del hogar o un miembro masculino mayor de 15 años y/o femenino mayor de 14 años.
<b>Literal question</b>	<p>314: EL SERVICIO DE BAÑO LO SATISFACE POR:</p> <ol style="list-style-type: none"> <li>1. Regadera o pila dentro de la vivienda</li> <li>2. Regadera o pila fuera de la vivienda pero dentro de la propiedad</li> <li>3. Regadera o pila de baño común</li> <li>4. Río, quebrada u ojo de agua</li> <li>5. Barril o pila al aire libre</li> <li>6. Otros medios_____</li> </ol>

Value	Label	Cases	Weighted	Percentage (Weighted)
1	Regadera o pila dentro de la vivienda	18273	2226101.0	<div><div></div></div> 34.1%
2	Regadera o pila fuera de la vivienda pero dentro de la propi	27918	2102664.0	<div><div></div></div> 32.2%
3	Regadera o pila de baño común	2269	195473.0	<div><div></div></div> 3.0%
4	Río, quebrada u ojo de agua	3113	207094.0	<div><div></div></div> 3.2%
5	Barril o pila al aire libre	24664	1789893.0	<div><div></div></div> 27.4%
6	Otros	27	1194.0	<div><div></div></div> 0.0%

Warning: these figures indicate the number of cases found in the data file. They cannot be interpreted as summary statistics of the population of interest.



# r314otr: Otro servicio de baño de la vivienda				
Information	[Type= discrete] [Format=numeric] [Range= 1-3] [Missing=*]			
Statistics [NW/ W]	[Valid=27 / 1194 ] [Invalid=76237 / 6521225 ]			
Definition	Es la especificación de la opción OTROS: EL SERVICIO DE BAÑO LO SATISFACE POR			
Universe	El total de viviendas del diseño muestral			
Source	El jefe/a del hogar o un miembro masculino mayor de 15 años y/o femenino mayor de 14 años.			
Literal question	314: EL SERVICIO DE BAÑO LO SATISFACE POR:  6. Otros medios_____			
Value	Label	Cases	Weighted	Percentage (Weighted)
1		22	692.0	58.0%
2		1	82.0	6.9%
3		4	420.0	35.2%
Sysmiss		76237	6521225.0	
Warning: these figures indicate the number of cases found in the data file. They cannot be interpreted as summary statistics of the population of interest.				
# r315a: Tiene servicio sanitario la vivienda				
Information	[Type= discrete] [Format=numeric] [Range= 1-4] [Missing=*]			
Statistics [NW/ W]	[Valid=76264 / 6522419 ] [Invalid=0 / 0 ]			
Definition	Esta pregunta nos permitirá conocer los hogares según condición de tenencia de servicio sanitario:  1. Si, dentro de la vivienda 2. Si, fuera de la vivienda 3. Si tiene pero no lo utiliza 4. No tiene			
Universe	El total de viviendas del diseño muestral			
Source	El jefe/a del hogar o un miembro masculino mayor de 15 años y/o femenino mayor de 14 años.			
Literal question	315: ¿TIENE SERVICIO SANITARIO ESTA VIVIENDA?  1. Sí, dentro de la vivienda 2. Sí, fuera de la vivienda 3. Sí tiene pero no lo utiliza 4. No tiene			
Value	Label	Cases	Weighted	Percentage (Weighted)
1	Sí, dentro de la vivienda	18182	2220287.0	34.0%
2	Sí, fuera de la vivienda	52918	3955386.0	60.6%
3	Sí tiene pero no lo utiliza	25	1578.0	0.0%
4	No tiene	5139	345168.0	5.3%
Warning: these figures indicate the number of cases found in the data file. They cannot be interpreted as summary statistics of the population of interest.				
# r316: Tiene acceso a servicio sanitario				
Information	[Type= discrete] [Format=numeric] [Range= 1-2] [Missing=*]			
Statistics [NW/ W]	[Valid=5164 / 346746 ] [Invalid=71100 / 6175673 ]			
Definition	En esta pregunta deben registrarse los que en pregunta anterior respondieron con código 3 ó código 4, en la cual la finalidad es conocer de dónde se abastecen las viviendas que no tienen este servicio en su propia casa.  Cuando el acceso sea de familiar o amigo registrar código 1, si no tiene acceso registrar código 2. Si la respuesta es código 2, pase a pregunta 324.  El concepto de familiar o amigo, con respecto al servicio sanitario, se utiliza cuando los miembros del hogar salen de la propiedad para acceder al servicio.			
Universe	El total de viviendas del diseño muestral			

# r316: Tiene acceso a servicio sanitario				
<b>Source</b>		El jefe/a del hogar o un miembro masculino mayor de 15 años y/o femenino mayor de 14 años.		
<b>Literal question</b>		316. ¿CUENTA CON ACCESO A SERVICIO SANITARIO?		
		1. Sí, de familiar o amigo(a) 2. No tiene		
Value	Label	Cases	Weighted	Percentage (Weighted)
1	Sí, de familiar o amigo(a)	2623	189340.0	54.6%
2	No tiene	2541	157406.0	45.4%
Sysmiss		71100	6175673.0	
Warning: these figures indicate the number of cases found in the data file. They cannot be interpreted as summary statistics of the population of interest.				
# r317: Tipo de servicio sanitario que utiliza				
<b>Information</b>		[Type= discrete] [Format=numeric] [Range= 1-10] [Missing=*]		
<b>Statistics [NW/ W]</b>		[Valid=73723 / 6365013 ] [Invalid=2541 / 157406 ]		
<b>Definition</b>		<p>Acceso a servicio sanitario:</p> <p>Inodoro a alcantarillado: Es el sistema de agua conectada a una cañería y que permite descargar las excretas al alcantarillado. Por excepción, cuando el inodoro se descarga por un conducto a una quebrada o río, que no sea a la calle.</p> <p>Inodoro a fosa séptica: Es el sistema de agua conectada a una fosa ya sea tratada con ciertos componentes como carbón, cascajo, arena, que permite descargar las excretas a una fosa séptica (sistema de excavaciones que tiene la vivienda en forma particular para evacuar las aguas negras, llevando ésta algún tipo de tratamiento de más larga duración por el tipo de construcción).</p> <p>Letrina común: Es una excavación cubierta con una tapa de madera o concreto, generalmente provista de su respectiva taza o cajón, para el depósito directo de las excretas sin ningún tipo de tratamiento, y que es de uso exclusivo del hogar o común a varios hogares.</p> <p>Letrina abonera: Es una excavación cubierta con una tapa de madera o concreto, generalmente provista de su respectiva taza o cajón, para el depósito directo de las excretas con algún tipo de tratamiento (ceniza y cal) que posteriormente es utilizada como abono orgánico; es de uso exclusivo del hogar o común a varios hogares (letrina abonera común).</p> <p>Letrina solar: Es una excavación que cumple las mismas características de una letrina abonera con la modificación de poseer una cámara, que se prolonga unos centímetros fuera de la caseta, la tapa de esta prolongación se cubre con una lámina metálica pintada de negro que calienta el material en la cámara y acelera su secado.</p> <p>Cuando en un mismo lote se encuentren dos o más viviendas y el dueño de la propiedad tenga servicio sanitario, para el dueño es privado y para los otros comunes (si lo comparten con el propietario) o privados si tienen inodoro o letrina independiente.</p>		
<b>Universe</b>		El total de viviendas del diseño muestral		
<b>Source</b>		El jefe/a del hogar o un miembro masculino mayor de 15 años y/o femenino mayor de 14 años.		
<b>Literal question</b>		317. ¿EL SERVICIO SANITARIO AL QUE TIENE ACCESO ESTA VIVIENDA ES DE: 01. Inodoro a alcantarillado? 02. Inodoro a fosa séptica? 03. Inodoro común a alcantarillado? 04. Inodoro común a fosa séptica? 05. Letrina privada? 06. Letrina común? 07. Letrina abonera privada? 08. Letrina abonera común? 09. Letrina solar privada? 10. ZXLetrina solar común?		
Value	Label	Cases	Weighted	Percentage (Weighted)
1	Inodoro a alcantarillado	17172	2253907.0	35.4%
2	Inodoro a fosa séptica	15564	1094806.0	17.2%
3	Inodoro común a alcantarillado	1009	100384.0	1.6%
4	Inodoro común a fosa séptica	881	57266.0	0.9%

# r317: Tipo de servicio sanitario que utiliza				
Value	Label	Cases	Weighted	Percentage (Weighted)
5	Letrina privada	28038	2043276.0	<div><div></div></div> 32.1%
6	Letrina común	4215	309770.0	<div><div></div></div> 4.9%
7	Letrina abonera privada	6151	452269.0	<div><div></div></div> 7.1%
8	Letrina abonera común	688	53121.0	<div><div></div></div> 0.8%
9	Letrina solar privada	0	0.0	
10	Letrina solar común	5	214.0	<div><div></div></div> 0.0%
Sysmiss		2541	157406.0	
Warning: these figures indicate the number of cases found in the data file. They cannot be interpreted as summary statistics of the population of interest.				
# r318: Comparte el servicio sanitario con otros hogares				
Information	[Type= discrete] [Format=numeric] [Range= 1-2] [Missing=*]			
Statistics [NW/ W]	[Valid=73723 / 6365013 ] [Invalid=2541 / 157406 ]			
Definition	Esta pregunta está dirigida a investigar si el hogar comparte con otras familias que habitan dentro de la vivienda o de otras viviendas, el servicio sanitario que poseen.			
Universe	El total de viviendas del diseño muestral			
Source	El jefe/a del hogar o un miembro masculino mayor de 15 años y/o femenino mayor de 14 años.			
Literal question	318: ¿COMPARTE ESTE HOGAR EL SERVICIO SANITARIO QUE UTILIZA CON OTROS HOGARES?			
Value	Label	Cases	Weighted	Percentage (Weighted)
1	Sí	12160	916108.0	<div><div></div></div> 14.4%
2	No	61563	5448905.0	<div><div></div></div> 85.6%
Sysmiss		2541	157406.0	
Warning: these figures indicate the number of cases found in the data file. They cannot be interpreted as summary statistics of the population of interest.				
# r318_1: Número de hogares que utilizan el servicio sanitario				
Information	[Type= discrete] [Format=numeric] [Range= 2-15] [Missing=*]			
Statistics [NW/ W]	[Valid=12160 / 916108 ] [Invalid=64104 / 5606311 ] [Mean=2.462 / 2.595 ] [StdDev=1.233 / 1.476 ]			
Definition	Si la respuesta es opción 1, pregunte ¿CUANTOS HOGARES COMPARTEN EL SERVICIO SANITARIO? Debe incluirse en el conteo tanto el hogar propietario como los otros hogares que también lo utilizan y en el caso de los mesones deben contarse todas las piezas. Note que la respuesta como mínimo debe aceptar 2 hogares.			
Universe	El total de viviendas del diseño muestral			
Source	El jefe/a del hogar o un miembro masculino mayor de 15 años y/o femenino mayor de 14 años.			
Literal question	318_1: ¿COMPARTE ESTE HOGAR EL SERVICIO SANITARIO QUE UTILIZA CON OTROS HOGARES?  ¿CUÁNTOS HOGARES COMPARTEN EL SERVICIO SANITARIO?			
Value	Label	Cases	Weighted	Percentage (Weighted)
2		8955	642464.0	<div><div></div></div> 70.1%
3		2292	176305.0	<div><div></div></div> 19.2%
4		470	48248.0	<div><div></div></div> 5.3%
5		192	19997.0	<div><div></div></div> 2.2%
6		61	6534.0	<div><div></div></div> 0.7%
7		25	2292.0	<div><div></div></div> 0.3%
8		42	4907.0	<div><div></div></div> 0.5%
9		20	2345.0	<div><div></div></div> 0.3%
10		32	5489.0	<div><div></div></div> 0.6%
11		4	452.0	<div><div></div></div> 0.0%

# r318_1: Número de hogares que utilizan el servicio sanitario				
Value	Label	Cases	Weighted	Percentage (Weighted)
12		8	640.0	0.1%
13		30	3141.0	0.3%
14		25	2830.0	0.3%
15		4	464.0	0.1%
Sysmiss		64104	5606311.0	
Warning: these figures indicate the number of cases found in the data file. They cannot be interpreted as summary statistics of the population of interest.				
# r319a: Forma en la que se deshacen de las excretas				
Information	[Type= discrete] [Format=numeric] [Range= 1-5] [Missing=*]			
Statistics [NW/ W]	[Valid=2541 / 157406 ] [Invalid=73723 / 6365013 ]			
Definition	<p>En esta pregunta se averiguará como se deshacen de las excretas, para investigar la contaminación ambiental; esta pregunta permite respuesta multiple de 3 opciones:</p> <p>1. La depositan en servicio sanitario  2. Se depositan en un pozo o resumidero  3. Se depositan en una quebrada o río  4. Va a la calle o al aire libre  5. Otros _____</p>			
Universe	El total de viviendas del diseño muestral			
Source	El jefe/a del hogar o un miembro masculino mayor de 15 años y/o femenino mayor de 14 años.			
Literal question	<p>319: ¿QUÉ HACEN CON LAS EXCRETAS? Primera forma en la que se deshacen de las excretas</p> <p>1. Las depositan en servicio sanitario  2. Se depositan en un pozo o resumidero  3. Se depositan en una quebrada o río  4. Va a la calle o al aire libre  5. Otros_____</p>			
Value	Label	Cases	Weighted	Percentage (Weighted)
1	Las depositan en servicio sanitario	8	410.0	0.3%
2	Se depositan en un pozo o resumidero	0	0.0	
3	Se depositan en una quebrada o río	6	210.0	0.1%
4	va a la calle o al aire libre	2520	156483.0	99.4%
5	Otros	7	303.0	0.2%
Sysmiss		73723	6365013.0	
Warning: these figures indicate the number of cases found in the data file. They cannot be interpreted as summary statistics of the population of interest.				
# r319b: Forma en la que se deshacen de las excretas				
Information	[Type= discrete] [Format=numeric] [Range= 1-5] [Missing=*]			
Statistics [NW/ W]	[Valid=0 / 0 ] [Invalid=76264 / 6522419 ]			
Definition	<p>En esta pregunta se averiguará como se deshacen de las excretas, para investigar la contaminación ambiental; esta pregunta permite respuesta multiple de 3 opciones:</p> <p>1. La depositan en servicio sanitario  2. Se depositan en un pozo o resumidero  3. Se depositan en una quebrada o río  4. Va a la calle o al aire libre  5. Otros _____</p>			
Universe	El total de viviendas del diseño muestral			
Source	El jefe/a del hogar o un miembro masculino mayor de 15 años y/o femenino mayor de 14 años.			
Literal question	<p>319: ¿QUÉ HACEN CON LAS EXCRETAS? Segunda forma en la que se deshacen de las excretas</p> <p>1. Las depositan en servicio sanitario</p>			

# r319b: Forma en la que se deshacen de las excretas				
	2. Se depositan en un pozo o resumidero 3. Se depositan en una quebrada o río 4. Va a la calle o al aire libre 5. Otros_____			
Value	Label	Cases	Weighted	Percentage (Weighted)
1	Las depositan en servicio sanitario	0	0.0	
2	Se depositan en un pozo o resumidero	0	0.0	
3	Se depositan en una quebrada o río	0	0.0	
4	va a la calle o al aire libre	0	0.0	
5	Otros	0	0.0	
Sysmiss		76264	6522419.0	
Warning: these figures indicate the number of cases found in the data file. They cannot be interpreted as summary statistics of the population of interest.				
# r319c: Forma en la que se deshacen de las excretas				
Information	[Type= discrete] [Format=numeric] [Range= 1-5] [Missing=*]			
Statistics [NW/ W]	[Valid=0 / 0 ] [Invalid=76264 / 6522419 ]			
Definition	En esta pregunta se averiguará como se deshacen de las excretas, para investigar la contaminación ambiental; esta pregunta permite respuesta multiple de 3 opciones:  1. La depositan en servicio sanitario 2. Se depositan en un pozo o resumidero 3. Se depositan en una quebrada o río 4. Va a la calle o al aire libre 5. Otros _____			
Universe	El total de viviendas del diseño muestral			
Source	El jefe/a del hogar o un miembro masculino mayor de 15 años y/o femenino mayor de 14 años.			
Literal question	319: ¿QUÉ HACEN CON LAS EXCRETAS? Tercera forma en la que se deshacen de las excretas  1. Las depositan en servicio sanitario 2. Se depositan en un pozo o resumidero 3. Se depositan en una quebrada o río 4. Va a la calle o al aire libre 5. Otros_____			
Value	Label	Cases	Weighted	Percentage (Weighted)
1	Las depositan en servicio sanitario	0	0.0	
2	Se depositan en un pozo o resumidero	0	0.0	
3	Se depositan en una quebrada o río	0	0.0	
4	va a la calle o al aire libre	0	0.0	
5	Otros	0	0.0	
Sysmiss		76264	6522419.0	
Warning: these figures indicate the number of cases found in the data file. They cannot be interpreted as summary statistics of the population of interest.				
# r319otr: Otra forma en la que se deshacen de las excretas				
Information	[Type= discrete] [Format=numeric] [Range= 1-2] [Missing=*]			
Statistics [NW/ W]	[Valid=7 / 303 ] [Invalid=76257 / 6522116 ]			
Definition	Es la especificación de la opción OTROS: ¿QUÉ HACEN CON LAS EXCRETAS?			
Universe	El total de viviendas del diseño muestral			
Source	El jefe/a del hogar o un miembro masculino mayor de 15 años y/o femenino mayor de 14 años.			
Literal question	319: ¿QUÉ HACEN CON LAS EXCRETAS?  Otros_____			

# r319otr: Otra forma en la que se deshacen de las excretas				
Value	Label	Cases	Weighted	Percentage (Weighted)
1		4	192.0	<div><div></div></div> 63.4%
2		3	111.0	<div><div></div></div> 36.6%
Sysmiss		76257	6522116.0	
Warning: these figures indicate the number of cases found in the data file. They cannot be interpreted as summary statistics of the population of interest.				
# r320: Forma en la que se deshacen de las aguas grises				
Information	[Type= discrete] [Format=numeric] [Range= 1-6] [Missing=*]			
Statistics [NW/ W]	[Valid=76264 / 6522419 ] [Invalid=0 / 0 ]			
Definition	<p>En esta pregunta se averiguará como se deshacen de las aguas grises o jaboneras (estas son las que provienen de las lavadoras, lavamanos, duchas, lavado de ropa, etc.), para investigar la contaminación ambiental, contestará cualquiera de las siguientes alternativas:</p> <ol style="list-style-type: none"> <li>1. Alcantarillado</li> <li>2. Pozo o resumidero</li> <li>3. Fosa séptica</li> <li>4. Quebrada o río</li> <li>5. A la calle o al aire libre</li> <li>6. Otros _____</li> </ol>			
Universe	El total de viviendas del diseño muestral			
Source	El jefe/a del hogar o un miembro masculino mayor de 15 años y/o femenino mayor de 14 años.			
Literal question	<p>320: ¿CÓMO SE DESHACEN EN LA VIVIENDA DE LAS AGUAS RESIDUALES (GRISES)?</p> <ol style="list-style-type: none"> <li>1. Alcantarillado</li> <li>2. Pozo o resumidero</li> <li>3. Fosa séptica</li> <li>4. Quebrada o río</li> <li>5. A la calle o al aire libre</li> <li>6. Otros _____</li> </ol>			
Value	Label	Cases	Weighted	Percentage (Weighted)
1	Alcantarillado	17651	2285099.0	<div><div></div></div> 35.0%
2	Pozo o resumidero	1329	107898.0	<div><div></div></div> 1.7%
3	Fosa séptica	1728	120669.0	<div><div></div></div> 1.9%
4	Quebrada o río	2411	175498.0	<div><div></div></div> 2.7%
5	A la calle o al aire libre	53117	3829737.0	<div><div></div></div> 58.7%
6	Otros	28	3518.0	<div><div></div></div> 0.1%
Warning: these figures indicate the number of cases found in the data file. They cannot be interpreted as summary statistics of the population of interest.				
# r320otr: Otra forma en la que se deshacen de las aguas grises				
Information	[Type= discrete] [Format=numeric] [Range= 1-5] [Missing=*]			
Statistics [NW/ W]	[Valid=28 / 3518 ] [Invalid=76236 / 6518901 ]			
Definition	Es la especificación de la opción OTROS: ¿CÓMO SE DESHACEN EN LA VIVIENDA DE LAS AGUAS RESIDUALES (GRISES):			
Universe	El total de viviendas del diseño muestral			
Source	El jefe/a del hogar o un miembro masculino mayor de 15 años y/o femenino mayor de 14 años.			
Literal question	<p>320: ¿CÓMO SE DESHACEN EN LA VIVIENDA DE LAS AGUAS RESIDUALES (GRISES)?</p> <p>Otros _____</p>			
Value	Label	Cases	Weighted	Percentage (Weighted)
1		13	942.0	<div><div></div></div> 26.8%
2		3	182.0	<div><div></div></div> 5.2%

# r320otr: Otra forma en la que se deshacen de las aguas grises				
Value	Label	Cases	Weighted	Percentage (Weighted)
3		4	1076.0	<div><div></div></div> 30.6%
4		6	1236.0	<div><div></div></div> 35.1%
5		2	82.0	<div><div></div></div> 2.3%
Sysmiss		76236	6518901.0	
Warning: these figures indicate the number of cases found in the data file. They cannot be interpreted as summary statistics of the population of interest.				
# r321a1: Recibe el hogar subsidio de gas				
Information	[Type= discrete] [Format=numeric] [Range= 1-3] [Missing=*]			
Statistics [NW/ W]	[Valid=76264 / 6522419 ] [Invalid=0 / 0 ]			
Definition	<p>Esta pregunta busca identificar los beneficios que el hogar recibe de parte del gobierno a través de algunos de los principales programas presidenciales que se están ejecutando, considerando que para la identificación de algunos beneficios existe cierto desconocimiento de parte de las personas implicadas por lo que deben utilizarse algunos elementos para la identificación de la recepción de los mismos.</p> <p>Recibe el hoga subsidio de gas</p> <p>1. Si 2. No 3. NS/NR</p>			
Universe	El total de viviendas del diseño muestral			
Source	El jefe/a del hogar o un miembro masculino mayor de 15 años y/o femenino mayor de 14 años.			
Literal question	<p>321A1: ¿QUÉ BENEFICIOS RECIBE EL HOGAR DE PARTE DEL GOBIERNO?</p> <p>Recibe el hogar de parte del gobierno subsidio de gas</p> <p>1. Sí 2. No</p>			
Value	Label	Cases	Weighted	Percentage (Weighted)
1	Sí	48113	4027473.0	<div><div></div></div> 61.7%
2	No	28143	2494617.0	<div><div></div></div> 38.2%
3	No sabe/No responde	8	329.0	<div><div></div></div> 0.0%
Warning: these figures indicate the number of cases found in the data file. They cannot be interpreted as summary statistics of the population of interest.				
# r321a2: Recibe el hogar subsidio de energía eléctrica				
Information	[Type= discrete] [Format=numeric] [Range= 1-3] [Missing=*]			
Statistics [NW/ W]	[Valid=76264 / 6522419 ] [Invalid=0 / 0 ]			
Definition	<p>Esta pregunta busca identificar los beneficios que el hogar recibe de parte del gobierno a través de algunos de los principales programas presidenciales que se están ejecutando, considerando que para la identificación de algunos beneficios existe cierto desconocimiento de parte de las personas implicadas por lo que deben utilizarse algunos elementos para la identificación de la recepción de los mismos.</p> <p>Recibe el hoga subsidio de energía eléctrica</p> <p>1. Si 2. No 3. NS/NR</p>			
Universe	El total de viviendas del diseño muestral			
Source	El jefe/a del hogar o un miembro masculino mayor de 15 años y/o femenino mayor de 14 años.			
Literal question	<p>321A2: ¿QUÉ BENEFICIOS RECIBE EL HOGAR DE PARTE DEL GOBIERNO?</p> <p>Recibe el hogar de parte del gobierno subsidio de energía eléctrica</p> <p>1. Sí 2. No</p>			

# r321a2: Recibe el hogar subsidio de energía eléctrica				
Value	Label	Cases	Weighted	Percentage (Weighted)
1	Sí	50346	4216132.0	<div><div></div></div> 64.6%
2	No	24672	2190913.0	<div><div></div></div> 33.6%
3	No sabe/No responde	1246	115374.0	<div><div></div></div> 1.8%
Warning: these figures indicate the number of cases found in the data file. They cannot be interpreted as summary statistics of the population of interest.				
# r321a3: Recibe el hogar bonos comunidades solidarias rurales				
Information	[Type= discrete] [Format=numeric] [Range= 1-3] [Missing=*]			
Statistics [NW/ W]	[Valid=76264 / 6522419 ] [Invalid=0 / 0 ]			
Definition	<p>Esta pregunta busca identificar los beneficios que el hogar recibe de parte del gobierno a través de algunos de los principales programas presidenciales que se están ejecutando, considerando que para la identificación de algunos beneficios existe cierto desconocimiento de parte de las personas implicadas por lo que deben utilizarse algunos elementos para la identificación de la recepción de los mismos.</p> <p>Recibe el hogar bonos de comunidades solidarias rurales</p> <p>1. Si 2. No 3. NS/NR</p>			
Universe	El total de viviendas del diseño muestral			
Source	El jefe/a del hogar o un miembro masculino mayor de 15 años y/o femenino mayor de 14 años.			
Literal question	<p>321A3: ¿QUÉ BENEFICIOS RECIBE EL HOGAR DE PARTE DEL GOBIERNO?</p> <p>Recibe el hogar de parte del gobierno bonos de comunidades solidarias rurales</p> <p>1. Sí 2. No</p>			
Value	Label	Cases	Weighted	Percentage (Weighted)
1	Sí	3810	272392.0	<div><div></div></div> 4.2%
2	No	72454	6250027.0	<div><div></div></div> 95.8%
3	No sabe/No responde	0	0.0	
Warning: these figures indicate the number of cases found in the data file. They cannot be interpreted as summary statistics of the population of interest.				
# r321a4: Recibe el hogar bonos comunidades solidarias urbanas				
Information	[Type= discrete] [Format=numeric] [Range= 1-3] [Missing=*]			
Statistics [NW/ W]	[Valid=76264 / 6522419 ] [Invalid=0 / 0 ]			
Definition	<p>Esta pregunta busca identificar los beneficios que el hogar recibe de parte del gobierno a través de algunos de los principales programas presidenciales que se están ejecutando, considerando que para la identificación de algunos beneficios existe cierto desconocimiento de parte de las personas implicadas por lo que deben utilizarse algunos elementos para la identificación de la recepción de los mismos.</p> <p>Recibe el hogar bonos de comunidades solidarias urbanas</p> <p>1. Si 2. No 3. NS/NR</p>			
Universe	El total de viviendas del diseño muestral			
Source	El jefe/a del hogar o un miembro masculino mayor de 15 años y/o femenino mayor de 14 años.			
Literal question	<p>321A7: ¿QUÉ BENEFICIOS RECIBE EL HOGAR DE PARTE DEL GOBIERNO?</p> <p>Recibe el hogar de parte del gobierno bonos de comunidades solidarias urbanas</p> <p>1. Sí 2. No</p>			



# r321a4: Recibe el hogar bonos comunidades solidarias urbanas				
Value	Label	Cases	Weighted	Percentage (Weighted)
1	Sí	489	26666.0	0.4%
2	No	75775	6495753.0	99.6%
3	No sabe/No responde	0	0.0	
Warning: these figures indicate the number of cases found in the data file. They cannot be interpreted as summary statistics of the population of interest.				
# r321a5: Recibe el hogar pensión básica universal				
Information	[Type= discrete] [Format=numeric] [Range= 1-3] [Missing=*]			
Statistics [NW/ W]	[Valid=76264 / 6522419 ] [Invalid=0 / 0 ]			
Definition	<p>Esta pregunta busca identificar los beneficios que el hogar recibe de parte del gobierno a través de algunos de los principales programas presidenciales que se están ejecutando, considerando que para la identificación de algunos beneficios existe cierto desconocimiento de parte de las personas implicadas por lo que deben utilizarse algunos elementos para la identificación de la recepción de los mismos.</p> <p>Recibe el hogar pensión básica universal</p> <p>1. Si 2. No 3. NS/NR</p>			
Universe	El total de viviendas del diseño muestral			
Source	El jefe/a del hogar o un miembro masculino mayor de 15 años y/o femenino mayor de 14 años.			
Literal question	<p>321A5: ¿QUÉ BENEFICIOS RECIBE EL HOGAR DE PARTE DEL GOBIERNO?</p> <p>Recibe el hogar de parte del gobierno pensión básica universal</p> <p>1. Sí 2. No</p>			
Value	Label	Cases	Weighted	Percentage (Weighted)
1	Sí	992	72186.0	1.1%
2	No	75272	6450233.0	98.9%
3	No sabe/No responde	0	0.0	
Warning: these figures indicate the number of cases found in the data file. They cannot be interpreted as summary statistics of the population of interest.				
# r321a6: Recibe el hogar subsidio de agua				
Information	[Type= discrete] [Format=numeric] [Range= 1-3] [Missing=*]			
Statistics [NW/ W]	[Valid=76264 / 6522419 ] [Invalid=0 / 0 ]			
Definition	<p>Esta pregunta busca identificar los beneficios que el hogar recibe de parte del gobierno a través de algunos de los principales programas presidenciales que se están ejecutando, considerando que para la identificación de algunos beneficios existe cierto desconocimiento de parte de las personas implicadas por lo que deben utilizarse algunos elementos para la identificación de la recepción de los mismos.</p> <p>Recibe el hogar subsidio de agua</p> <p>1. Si 2. No 3. NS/NR</p>			
Universe	El total de viviendas del diseño muestral			
Source	El jefe/a del hogar o un miembro masculino mayor de 15 años y/o femenino mayor de 14 años.			
Literal question	<p>321A6: ¿QUÉ BENEFICIOS RECIBE EL HOGAR DE PARTE DEL GOBIERNO?</p> <p>Recibe el hogar de parte del gobierno subsidio de agua</p> <p>1. Sí 2. No</p>			

# r321a6: Recibe el hogar subsidio de agua				
Value	Label	Cases	Weighted	Percentage (Weighted)
1	Sí	11426	1337562.0	<div><div></div></div> 20.5%
2	No	64240	5118577.0	<div><div></div></div> 78.5%
3	No sabe/No responde	598	66280.0	<div><div></div></div> 1.0%
Warning: these figures indicate the number of cases found in the data file. They cannot be interpreted as summary statistics of the population of interest.				
# r321a7: Recibe el hogar otro beneficio				
Information	[Type= discrete] [Format=numeric] [Range= 1-3] [Missing=*]			
Statistics [NW/ W]	[Valid=76264 / 6522419 ] [Invalid=0 / 0 ]			
Definition	<p>Esta pregunta busca identificar los beneficios que el hogar recibe de parte del gobierno a través de algunos de los principales programas presidenciales que se están ejecutando, considerando que para la identificación de algunos beneficios existe cierto desconocimiento de parte de las personas implicadas por lo que deben utilizarse algunos elementos para la identificación de la recepción de los mismos.</p> <p>Recibe el hogar algún otro beneficio</p> <p>1. Si 2. No 3. NS/NR</p>			
Universe	El total de viviendas del diseño muestral			
Source	El jefe/a del hogar o un miembro masculino mayor de 15 años y/o femenino mayor de 14 años.			
Literal question	<p>321A7: ¿QUÉ BENEFICIOS RECIBE EL HOGAR DE PARTE DEL GOBIERNO?</p> <p>Recibe el hogar de parte del gobierno algún otro beneficio</p> <p>1. Sí 2. No</p>			
Value	Label	Cases	Weighted	Percentage (Weighted)
1	Sí	48	1269.0	0.0%
2	No	76081	6504103.0	<div><div></div></div> 99.7%
3	No sabe/No responde	135	17047.0	0.3%
Warning: these figures indicate the number of cases found in the data file. They cannot be interpreted as summary statistics of the population of interest.				
# r321a8: Recibe el hogar paquete agrícola				
Information	[Type= discrete] [Format=numeric] [Range= 1-3] [Missing=*]			
Statistics [NW/ W]	[Valid=76264 / 6522419 ] [Invalid=0 / 0 ]			
Definition	<p>Esta pregunta busca identificar los beneficios que el hogar recibe de parte del gobierno a través de algunos de los principales programas presidenciales que se están ejecutando, considerando que para la identificación de algunos beneficios existe cierto desconocimiento de parte de las personas implicadas por lo que deben utilizarse algunos elementos para la identificación de la recepción de los mismos.</p> <p>Recibe el hogar paquete agrícola</p> <p>1. Si 2. No 3. NS/NR</p>			
Universe	El total de viviendas del diseño muestral			
Source	El jefe/a del hogar o un miembro masculino mayor de 15 años y/o femenino mayor de 14 años.			
Literal question	<p>321A8: ¿QUÉ BENEFICIOS RECIBE EL HOGAR DE PARTE DEL GOBIERNO?</p> <p>Recibe el hogar de parte del gobierno paquete agrícola</p> <p>1. Sí 2. No</p>			

# r321a8: Recibe el hogar paquete agrícola				
Value	Label	Cases	Weighted	Percentage (Weighted)
1	Sí	18557	1266596.0	19.4%
2	No	57707	5255823.0	80.6%
3	No sabe/No responde	0	0.0	
Warning: these figures indicate the number of cases found in the data file. They cannot be interpreted as summary statistics of the population of interest.				
# r321aotr: Otro beneficio que recibe el hogar				
Information	[Type= discrete] [Format=numeric] [Range= 1-3] [Missing=*]			
Statistics [NW/ W]	[Valid=48 / 1269 ] [Invalid=76216 / 6521150 ]			
Definition	Es la especificación de la opción OTROS: ¿QUÉ BENEFICIOS RECIBE EL HOGAR DE PARTE DEL GOBIERNO?			
Universe	El total de viviendas del diseño muestral			
Source	El jefe/a del hogar o un miembro masculino mayor de 15 años y/o femenino mayor de 14 años.			
Literal question	321otros: ¿QUÉ BENEFICIOS RECIBE EL HOGAR DE PARTE DEL GOBIERNO?  Otros_____			
Value	Label	Cases	Weighted	Percentage (Weighted)
1		42	879.0	69.3%
2		3	306.0	24.1%
3		3	84.0	6.6%
Sysmiss		76216	6521150.0	
Warning: these figures indicate the number of cases found in the data file. They cannot be interpreted as summary statistics of the population of interest.				
# r322: Combustible utilizado predominantemente para cocinar				
Information	[Type= discrete] [Format=numeric] [Range= 1-7] [Missing=*]			
Statistics [NW/ W]	[Valid=76264 / 6522419 ] [Invalid=0 / 0 ]			
Definition	Determinar cual es el combustible que el hogar utiliza mas frecuentemente para la preparación de sus alimentos, de acuerdo a las siguientes opciones:  1. Electricidad 2. Kerosene (gas) 3. Gas propano 4. Leña 5. Carbón 6. Ninguno 7. Otros_____			
Universe	El total de viviendas del diseño muestral			
Source	El jefe/a del hogar o un miembro masculino mayor de 15 años y/o femenino mayor de 14 años.			
Literal question	322: ¿QUÉ COMBUSTIBLE UTILIZAN PREDOMINANTEMENTE PARA COCINAR?  1. Electricidad 2. Kerosene (gas) 3. Gas propano 4. Leña 5. Carbón 6. Ninguno 7. Otros_____			
Value	Label	Cases	Weighted	Percentage (Weighted)
1	Electricidad	335	56917.0	0.9%
2	Kerosene (gas)	29	1977.0	0.0%
3	Gas propano	64739	5662709.0	86.8%
4	Leña	10388	737559.0	11.3%

# r322: Combustible utilizado predominantemente para cocinar				
Value	Label	Cases	Weighted	Percentage (Weighted)
5	Carbón	36	3182.0	0.0%
6	Ninguno	737	60075.0	0.9%
7	Otros	0	0.0	
Warning: these figures indicate the number of cases found in the data file. They cannot be interpreted as summary statistics of the population of interest.				
# r322otr: Otro combustible utilizado predominantemente para cocinar				
Information	[Type= discrete] [Format=numeric] [Missing=*]			
Statistics [NW/ W]	[Valid=0 / 0 ] [Invalid=76264 / 6522419 ]			
Definition	Es la especificación de la opción OTROS: ¿QUÉ COMBUSTIBLE UTILIZAN PREDOMINANTEMENTE PARA COCINAR?			
Universe	El total de viviendas del diseño muestral			
Source	El jefe/a del hogar o un miembro masculino mayor de 15 años y/o femenino mayor de 14 años.			
Literal question	322: ¿QUÉ COMBUSTIBLE UTILIZAN PREDOMINANTEMENTE PARA COCINAR? Otros_____			
Value	Label	Cases	Weighted	Percentage (Weighted)
Sysmiss		76264	6522419.0	
Warning: these figures indicate the number of cases found in the data file. They cannot be interpreted as summary statistics of the population of interest.				
# r323: Tiene servicio doméstico				
Information	[Type= discrete] [Format=numeric] [Range= 1-2] [Missing=*]			
Statistics [NW/ W]	[Valid=76264 / 6522419 ] [Invalid=0 / 0 ]			
Definition	Con esta pregunta se obtiene información si en el hogar se cuenta con empleados domésticos.			
Universe	El total de viviendas del diseño muestral			
Source	El jefe/a del hogar o un miembro masculino mayor de 15 años y/o femenino mayor de 14 años.			
Literal question	323. ¿TIENE USTED EMPLEADAS(OS) DOMÉSTICAS(OS)? 1. Sí 2. No			
Value	Label	Cases	Weighted	Percentage (Weighted)
1	Sí	2023	226679.0	3.5%
2	No	74241	6295740.0	96.5%
Warning: these figures indicate the number of cases found in the data file. They cannot be interpreted as summary statistics of the population of interest.				
# r323b: Pago mensual por el servicio doméstico				
Information	[Type= discrete] [Format=numeric] [Range= 1-900] [Missing=*]			
Statistics [NW/ W]	[Valid=2023 / 226679 ] [Invalid=74241 / 6295740 ]			
Definition	Cuando la respuesta es Si, se investiga cuanto es el monto que les paga mensualmente a los empleados domésticos.			
Universe	El total de viviendas del diseño muestral			
Source	El jefe/a del hogar o un miembro masculino mayor de 15 años y/o femenino mayor de 14 años.			
Literal question	323. ¿TIENE USTED EMPLEADAS(OS) DOMÉSTICAS(OS)? Sí ¿CUÁNTO LE(S) PAGA MENSUALMENTE?			
Value	Label	Cases	Weighted	Percentage (Weighted)
1	Es menor de 5 años	0	0.0	
2	Por enfermedad	0	0.0	
3	Por discapacidad	0	0.0	

# **# r323b: Pago mensual por el servicio doméstico**

Value	Label	Cases	Weighted	Percentage (Weighted)
4	Por que no le gusta usarlo	0	0.0	
5	Por falta de agua	0	0.0	
6	Se terminó la vida útil de la letrina	0	0.0	
7	Se encuentra dañada la infraestructura	4	164.0	0.1%
8	Muy incómodo	3	63.0	0.0%
9	Se utiliza para otro fines	0	0.0	
10	Por el mal olor	1	134.0	0.1%
11	Otros	0	0.0	
12		2	150.0	0.1%
20		17	1091.0	0.5%
30		12	605.0	0.3%
36		2	220.0	0.1%
40		54	2621.0	1.2%
48		5	194.0	0.1%
50		72	8386.0	3.7%
56		2	56.0	0.0%
60		89	5521.0	2.4%
64		6	246.0	0.1%
65		9	497.0	0.2%
70		44	4671.0	2.1%
72		3	789.0	0.3%
75		19	2433.0	1.1%
80		135	11017.0	4.9%
84		7	753.0	0.3%
85		3	120.0	0.1%
90		32	2743.0	1.2%
96		14	2463.0	1.1%
100		461	35613.0	15.7%
104		5	3725.0	1.6%
105		4	176.0	0.1%
110		15	560.0	0.2%
112		3	216.0	0.1%
115		3	354.0	0.2%
120		174	18152.0	8.0%
125		61	5257.0	2.3%
130		35	2168.0	1.0%
135		6	890.0	0.4%
140		49	3832.0	1.7%
150		297	33770.0	14.9%
156		5	4980.0	2.2%
160		30	4402.0	1.9%
168		4	184.0	0.1%
170		23	1664.0	0.7%
175		17	4310.0	1.9%
180		31	3193.0	1.4%

# r323b: Pago mensual por el servicio doméstico				
Value	Label	Cases	Weighted	Percentage (Weighted)
190		4	756.0	0.3%
192		3	89.0	0.0%
200		136	25470.0	11.2%
225		5	3745.0	1.7%
230		4	273.0	0.1%
240		19	7359.0	3.2%
250		28	2943.0	1.3%
251		3	438.0	0.2%
260		5	2305.0	1.0%
270		2	48.0	0.0%
280		2	180.0	0.1%
282		1	41.0	0.0%
288		4	336.0	0.1%
300		18	9859.0	4.3%
325		6	1236.0	0.5%
350		3	240.0	0.1%
370		4	164.0	0.1%
400		3	249.0	0.1%
500		6	1644.0	0.7%
600		7	773.0	0.3%
900		2	148.0	0.1%
Sysmiss		74241	6295740.0	
Warning: these figures indicate the number of cases found in the data file. They cannot be interpreted as summary statistics of the population of interest.				
# r3241a: Tiene el hogar teléfono fijo				
Information	[Type= discrete] [Format=numeric] [Range= 1-2] [Missing=*]			
Statistics [NW/ W]	[Valid=76264 / 6522419 ] [Invalid=0 / 0 ]			
Definition	Esta pregunta está dirigida a investigar si los hogares disponen de servicio telefónico fijo.			
Universe	El total de viviendas del diseño muestral			
Source	El jefe/a del hogar o un miembro masculino mayor de 15 años y/o femenino mayor de 14 años.			
Literal question	3241a. ¿TIENE USTED EN USO?  1. Teléfono Fijo			
Value	Label	Cases	Weighted	Percentage (Weighted)
1	Sí	12558	1373892.0	21.1%
2	No	63706	5148527.0	78.9%
Warning: these figures indicate the number of cases found in the data file. They cannot be interpreted as summary statistics of the population of interest.				
# r3241b: Número de teléfonos fijos				
Information	[Type= discrete] [Format=numeric] [Range= 1-12] [Missing=*]			
Statistics [NW/ W]	[Valid=12558 / 1373892 ] [Invalid=63706 / 5148527 ] [Mean=1.017 / 1.007 ] [StdDev=0.397 / 0.237 ]			
Definition	Cuando el informante indique que si tiene, teléfono fijo, se le pregunta por el número de líneas Telefónicas que tiene.			
Universe	El total de viviendas del diseño muestral			
Source	El jefe/a del hogar o un miembro masculino mayor de 15 años y/o femenino mayor de 14 años.			
Literal question	3241b. ¿TIENE USTED EN USO? 1. Teléfono Fijo ¿Cuántos?			

# r3241b: Número de teléfonos fijos				
Value	Label	Cases	Weighted	Percentage (Weighted)
1		12509	1370499.0	<div><div></div></div> 99.8%
2		27	2419.0	0.2%
3		4	104.0	0.0%
6		2	308.0	0.0%
11		2	70.0	0.0%
12		14	492.0	0.0%
Sysmiss		63706	5148527.0	
Warning: these figures indicate the number of cases found in the data file. They cannot be interpreted as summary statistics of the population of interest.				
# r3242a: Tiene el hogar teléfono celular				
Information	[Type= discrete] [Format=numeric] [Range= 1-2] [Missing=*]			
Statistics [NW/ W]	[Valid=76264 / 6522419 ] [Invalid=0 / 0 ]			
Definition	Esta pregunta está dirigida a investigar si los hogares disponen de servicio telefónico celular.			
Universe	El total de viviendas del diseño muestral			
Source	El jefe/a del hogar o un miembro masculino mayor de 15 años y/o femenino mayor de 14 años.			
Literal question	3242a. ¿TIENE USTED EN USO? 2. Teléfono Celular			
Value	Label	Cases	Weighted	Percentage (Weighted)
1	Sí	72360	6211965.0	<div><div></div></div> 95.2%
2	No	3904	310454.0	<div><div></div></div> 4.8%
Warning: these figures indicate the number of cases found in the data file. They cannot be interpreted as summary statistics of the population of interest.				
# r3242b: Número de teléfonos celulares				
Information	[Type= discrete] [Format=numeric] [Range= 1-10] [Missing=*]			
Statistics [NW/ W]	[Valid=72360 / 6211965 ] [Invalid=3904 / 310454 ] [Mean=2.303 / 2.38 ] [StdDev=1.209 / 1.216 ]			
Definition	Cuando el informante indique que si tiene, teléfono celular, se le pregunta por el número de aparatos que tiene. cada unidad se considera una línea.			
Universe	El total de viviendas del diseño muestral			
Source	El jefe/a del hogar o un miembro masculino mayor de 15 años y/o femenino mayor de 14 años.			
Literal question	3242b. ¿TIENE USTED EN USO? 2. Teléfono Celular    ¿Cuántos?			
Value	Label	Cases	Weighted	Percentage (Weighted)
1		19072	1469208.0	<div><div></div></div> 23.7%
2		29319	2509457.0	<div><div></div></div> 40.4%
3		12973	1185183.0	<div><div></div></div> 19.1%
4		7062	678803.0	<div><div></div></div> 10.9%
5		2451	239569.0	<div><div></div></div> 3.9%
6		1065	94959.0	<div><div></div></div> 1.5%
7		254	23324.0	<div><div></div></div> 0.4%
8		128	9393.0	0.2%
9		20	1445.0	0.0%
10		16	624.0	0.0%
Sysmiss		3904	310454.0	
Warning: these figures indicate the number of cases found in the data file. They cannot be interpreted as summary statistics of the population of interest.				

<b># r3243a: Tiene el hogar internet</b>				
<b>Information</b>	[Type= discrete] [Format=numeric] [Range= 1-2] [Missing=*]			
<b>Statistics [NW/ W]</b>	[Valid=76264 / 6522419 ] [Invalid=0 / 0 ]			
<b>Definition</b>	Esta pregunta está dirigida a investigar si los hogares disponen de servicio de internet.			
<b>Universe</b>	El total de viviendas del diseño muestral			
<b>Source</b>	El jefe/a del hogar o un miembro masculino mayor de 15 años y/o femenino mayor de 14 años.			
<b>Literal question</b>	3243a. ¿TIENE USTED EN USO? 3. Internet			
<b>Value</b>	<b>Label</b>	<b>Cases</b>	<b>Weighted</b>	<b>Percentage (Weighted)</b>
1	Sí	8950	1103975.0	16.9%
2	No	67314	5418444.0	83.1%
<i>Warning: these figures indicate the number of cases found in the data file. They cannot be interpreted as summary statistics of the population of interest.</i>				
<b># r3243a1: Tiene el hogar internet móvil</b>				
<b>Information</b>	[Type= discrete] [Format=numeric] [Range= 1-2] [Missing=*]			
<b>Statistics [NW/ W]</b>	[Valid=76264 / 6522419 ] [Invalid=0 / 0 ]			
<b>Definition</b>	Esta pregunta está dirigida a investigar si los hogares disponen de servicio de internet movil, el cual hace referencia al internet usado por medio de dispositivos móviles (ejemplo USB).			
<b>Universe</b>	El total de viviendas del diseño muestral			
<b>Source</b>	El jefe/a del hogar o un miembro masculino mayor de 15 años y/o femenino mayor de 14 años.			
<b>Literal question</b>	3243a1. ¿TIENE USTED EN USO? 3.1. Internet Móvil			
<b>Value</b>	<b>Label</b>	<b>Cases</b>	<b>Weighted</b>	<b>Percentage (Weighted)</b>
1	Sí	981	92260.0	1.4%
2	No	75283	6430159.0	98.6%
<i>Warning: these figures indicate the number of cases found in the data file. They cannot be interpreted as summary statistics of the population of interest.</i>				
<b># r3244a: Tiene el hogar cable</b>				
<b>Information</b>	[Type= discrete] [Format=numeric] [Range= 1-2] [Missing=*]			
<b>Statistics [NW/ W]</b>	[Valid=76264 / 6522419 ] [Invalid=0 / 0 ]			
<b>Definition</b>	Esta pregunta está dirigida a investigar si los hogares disponen de servicio de cable.			
<b>Universe</b>	El total de viviendas del diseño muestral			
<b>Source</b>	El jefe/a del hogar o un miembro masculino mayor de 15 años y/o femenino mayor de 14 años.			
<b>Literal question</b>	3244a. ¿TIENE USTED EN USO? 4. Cable			
<b>Value</b>	<b>Label</b>	<b>Cases</b>	<b>Weighted</b>	<b>Percentage (Weighted)</b>
1	Sí	24451	2228218.0	34.2%
2	No	51813	4294201.0	65.8%
<i>Warning: these figures indicate the number of cases found in the data file. They cannot be interpreted as summary statistics of the population of interest.</i>				
<b># r3245a: Tiene el hogar cable del vecino</b>				
<b>Information</b>	[Type= discrete] [Format=numeric] [Range= 1-2] [Missing=*]			
<b>Statistics [NW/ W]</b>	[Valid=76264 / 6522419 ] [Invalid=0 / 0 ]			
<b>Definition</b>	Esta pregunta está dirigida a investigar si los hogares disponen de servicio de cable del vecino.  Permitirá diferenciar aquellos casos en que los hogares poseen cable a través de una conexión que ha sido proporcionada por un vecino y pretende que en pregunta 331 el gasto registrado sea una cantidad acorde a esta situación, pudiendo o no reportar gasto.			



<b># r3245a: Tiene el hogar cable del vecino</b>				
<b>Universe</b>		El total de viviendas del diseño muestral		
<b>Source</b>		El jefe/a del hogar o un miembro masculino mayor de 15 años y/o femenino mayor de 14 años.		
<b>Literal question</b>		3242a. ¿TIENE USTED EN USO? 5. Cable del vecino		
<b>Value</b>	<b>Label</b>	<b>Cases</b>	<b>Weighted</b>	<b>Percentage (Weighted)</b>
1	Sí	2201	183990.0	2.8%
2	No	74063	6338429.0	97.2%
Warning: these figures indicate the number of cases found in the data file. They cannot be interpreted as summary statistics of the population of interest.				
<b># r325: Forma en la que se deshace de la basura</b>				
<b>Information</b>		[Type= discrete] [Format=numeric] [Range= 1-8] [Missing=*]		
<b>Statistics [NW/ W]</b>		[Valid=76264 / 6522419 ] [Invalid=0 / 0 ]		
<b>Definition</b>		Se investiga cual es la forma como los hogares se deshacen de la basura. Recuerde que la basura es un problema de repercusiones serias, por lo que usted debe estar atento a efectos de observar y verificar la respuesta dada por el entrevistado.		
<b>Universe</b>		El total de viviendas del diseño muestral		
<b>Source</b>		El jefe/a del hogar o un miembro masculino mayor de 15 años y/o femenino mayor de 14 años.		
<b>Literal question</b>		325. ¿CÓMO SE DESHACEN DE LA BASURA EN ESTE HOGAR? 1. Recolección domiciliaria pública 2. Recolección domiciliaria privada 3. La depositan en contenedores 4. La entierran 5. La queman 6. La depositan en cualquier lugar 7. Otros _____ 8. La recicla		
<b>Value</b>	<b>Label</b>	<b>Cases</b>	<b>Weighted</b>	<b>Percentage (Weighted)</b>
1	Recolección domiciliaria pública	31664	3231149.0	49.5%
2	Recolección domiciliaria privada	536	61820.0	0.9%
3	La depositan en contenedores	1475	189365.0	2.9%
4	La entierran	1766	135077.0	2.1%
5	La queman	35072	2452315.0	37.6%
6	La depositan en cualquier lugar	5541	431216.0	6.6%
7	Otros	187	19805.0	0.3%
8	La recicla	23	1672.0	0.0%
Warning: these figures indicate the number of cases found in the data file. They cannot be interpreted as summary statistics of the population of interest.				
<b># r325ot: Otra forma en la que se deshace de la basura</b>				
<b>Information</b>		[Type= discrete] [Format=numeric] [Range= 1-5] [Missing=*]		
<b>Statistics [NW/ W]</b>		[Valid=187 / 19805 ] [Invalid=76077 / 6502614 ]		
<b>Definition</b>		Es la especificación de la opción OTROS: ¿CÓMO SE DESHACEN DE LA BASURA EN ESTE HOGAR?		
<b>Universe</b>		El total de viviendas del diseño muestral		
<b>Source</b>		El jefe/a del hogar o un miembro masculino mayor de 15 años y/o femenino mayor de 14 años.		
<b>Literal question</b>		325. ¿CÓMO SE DESHACEN DE LA BASURA EN ESTE HOGAR?  Otros _____		
<b>Value</b>	<b>Label</b>	<b>Cases</b>	<b>Weighted</b>	<b>Percentage (Weighted)</b>
1		132	15121.0	76.3%
2		39	3290.0	16.6%

# r325ot: Otra forma en la que se deshace de la basura				
Value	Label	Cases	Weighted	Percentage (Weighted)
3		8	366.0	<div><div></div></div> 1.8%
4		5	710.0	<div><div></div></div> 3.6%
5		3	318.0	<div><div></div></div> 1.6%
Sysmiss		76077	6502614.0	
Warning: these figures indicate the number of cases found in the data file. They cannot be interpreted as summary statistics of the population of interest.				
# r32601a: Tiene el hogar radio				
Information	[Type= discrete] [Format=numeric] [Range= 1-2] [Missing=*]			
Statistics [NW/ W]	[Valid=76264 / 6522419 ] [Invalid=0 / 0 ]			
Definition	<p>En relacion al equipamiento del hogar, se refiere a los bienes, artefactos y medios de transporte (vehículos automotores de uso exclusivo del hogar, motos, lanchas, etc., se excluyen bicicletas o carretones) que tiene el hogar en propiedad, considerándose no sólo los comprados, sino también los obtenidos mediante rifas, regalos o traídos de otros países.</p> <p>Se investiga si el hogar tiene radio.</p> <p>1. Si 2. No</p>			
Universe	El total de viviendas del diseño muestral			
Source	El jefe/a del hogar o un miembro masculino mayor de 15 años y/o femenino mayor de 14 años.			
Líteral question	<p>32601a. EQUIPAMIENTO DEL HOGAR. Tiene el hogar</p> <p>01. ¿Radio?</p> <p>1. Sí 2. No</p>			
Value	Label	Cases	Weighted	Percentage (Weighted)
1	Sí	24408	2031397.0	<div><div></div></div> 31.1%
2	No	51856	4491022.0	<div><div></div></div> 68.9%
Warning: these figures indicate the number of cases found in the data file. They cannot be interpreted as summary statistics of the population of interest.				
# r32601b: Número de radios				
Information	[Type= discrete] [Format=numeric] [Range= 1-7] [Missing=*]			
Statistics [NW/ W]	[Valid=24408 / 2031397 ] [Invalid=51856 / 4491022 ] [Mean=1.005 / 1.005 ] [StdDev=0.108 / 0.104 ]			
Definition	Con esta pregunta se pretende determinar la cantidad de radios tiene el hogar.			
Universe	El total de viviendas del diseño muestral			
Source	El jefe/a del hogar o un miembro masculino mayor de 15 años y/o femenino mayor de 14 años.			
Líteral question	<p>32601b. EQUIPAMIENTO DEL HOGAR. Tiene el hogar</p> <p>01. ¿Radio? SI</p> <p>¿Cuántos?</p>			
Value	Label	Cases	Weighted	Percentage (Weighted)
1		24312	2023485.0	<div><div></div></div> 99.6%
2		89	7485.0	<div><div></div></div> 0.4%
4		2	32.0	<div><div></div></div> 0.0%
7		5	395.0	<div><div></div></div> 0.0%
Sysmiss		51856	4491022.0	
Warning: these figures indicate the number of cases found in the data file. They cannot be interpreted as summary statistics of the population of interest.				

# r32602a: Tiene el hogar equipo de sonido				
Information	[Type= discrete] [Format=numeric] [Range= 1-2] [Missing=*]			
Statistics [NW/ W]	[Valid=76264 / 6522419 ] [Invalid=0 / 0 ]			
Definition	<p>En relacion al equipamiento del hogar, se refiere a los bienes, artefactos y medios de transporte (vehículos automotores de uso exclusivo del hogar, motos, lanchas, etc., se excluyen bicicletas o carretones) que tiene el hogar en propiedad, considerándose no sólo los comprados, sino también los obtenidos mediante rifas, regalos o traídos de otros países.</p> <p>Se investiga si el hogar tiene Equipo de sonido.</p> <p>1. Si 2. No</p>			
Universe	El total de viviendas del diseño muestral			
Source	El jefe/a del hogar o un miembro masculino mayor de 15 años y/o femenino mayor de 14 años.			
Líteral question	<p>32602a. EQUIPAMIENTO DEL HOGAR. Tiene el hogar</p> <p>02. ¿Equipo de sonido?</p> <p>1. Sí 2. No</p>			
Value	Label	Cases	Weighted	Percentage (Weighted)
1	Sí	35150	3195694.0	49.0%
2	No	41114	3326725.0	51.0%
Warning: these figures indicate the number of cases found in the data file. They cannot be interpreted as summary statistics of the population of interest.				
# r32602b: Número de equipos de sonido				
Information	[Type= discrete] [Format=numeric] [Range= 1-4] [Missing=*]			
Statistics [NW/ W]	[Valid=35150 / 3195694 ] [Invalid=41114 / 3326725 ] [Mean=1.008 / 1.013 ] [StdDev=0.101 / 0.128 ]			
Definition	Con esta pregunta se pretende determinar la cantidad de Equipos de sonido tiene el hogar.			
Universe	El total de viviendas del diseño muestral			
Source	El jefe/a del hogar o un miembro masculino mayor de 15 años y/o femenino mayor de 14 años.			
Líteral question	<p>32602b. EQUIPAMIENTO DEL HOGAR. Tiene el hogar</p> <p>02. ¿Equipo de sonido? SI</p> <p>¿Cuántos?</p>			
Value	Label	Cases	Weighted	Percentage (Weighted)
1		34889	3158856.0	98.8%
2		235	33511.0	1.0%
3		22	2067.0	0.1%
4		4	1260.0	0.0%
Sysmiss		41114	3326725.0	
Warning: these figures indicate the number of cases found in the data file. They cannot be interpreted as summary statistics of the population of interest.				
# r32603a: Tiene el hogar televisor				
Information	[Type= discrete] [Format=numeric] [Range= 1-2] [Missing=*]			
Statistics [NW/ W]	[Valid=76264 / 6522419 ] [Invalid=0 / 0 ]			
Definition	<p>En relacion al equipamiento del hogar, se refiere a los bienes, artefactos y medios de transporte (vehículos automotores de uso exclusivo del hogar, motos, lanchas, etc., se excluyen bicicletas o carretones) que tiene el hogar en propiedad, considerándose no sólo los comprados, sino también los obtenidos mediante rifas, regalos o traídos de otros países.</p> <p>Se investiga si el hogar tiene T.V.</p> <p>1. Si 2. No</p>			

# r32603a: Tiene el hogar televisor				
Universe	El total de viviendas del diseño muestral			
Source	El jefe/a del hogar o un miembro masculino mayor de 15 años y/o femenino mayor de 14 años.			
Líteral question	32603a. EQUIPAMIENTO DEL HOGAR. Tiene el hogar  03. ¿T.V.?  1. Sí 2. No			
Value	Label	Cases	Weighted	Percentage (Weighted)
1	Sí	66002	5767241.0	<div><div></div></div> 88.4%
2	No	10262	755178.0	<div><div></div></div> 11.6%
Warning: these figures indicate the number of cases found in the data file. They cannot be interpreted as summary statistics of the population of interest.				
# r32603b: Número de televisores				
Information	[Type= discrete] [Format=numeric] [Range= 1-9] [Missing=*]			
Statistics [NW/ W]	[Valid=66002 / 5767241 ] [Invalid=10262 / 755178 ] [Mean=1.109 / 1.147 ] [StdDev=0.383 / 0.447 ]			
Definition	Con esta pregunta se pretende determinar la cantidad de T.V. tiene el hogar.			
Universe	El total de viviendas del diseño muestral			
Source	El jefe/a del hogar o un miembro masculino mayor de 15 años y/o femenino mayor de 14 años.			
Líteral question	32603b. EQUIPAMIENTO DEL HOGAR. Tiene el hogar  03. ¿T.V.? SI  ¿Cuántos?			
Value	Label	Cases	Weighted	Percentage (Weighted)
1		60033	5084705.0	<div><div></div></div> 88.2%
2		5002	555476.0	<div><div></div></div> 9.6%
3		798	100047.0	<div><div></div></div> 1.7%
4		118	21999.0	<div><div></div></div> 0.4%
5		22	1565.0	<div><div></div></div> 0.0%
6		26	3209.0	<div><div></div></div> 0.1%
9		3	240.0	<div><div></div></div> 0.0%
Sysmiss		10262	755178.0	
Warning: these figures indicate the number of cases found in the data file. They cannot be interpreted as summary statistics of the population of interest.				
# r32604a: Tiene el hogar video casetera o DVD				
Information	[Type= discrete] [Format=numeric] [Range= 1-2] [Missing=*]			
Statistics [NW/ W]	[Valid=76264 / 6522419 ] [Invalid=0 / 0 ]			
Definition	En relacion al equipamiento del hogar, se refiere a los bienes, artefactos y medios de transporte (vehículos automotores de uso exclusivo del hogar, motos, lanchas, etc., se excluyen bicicletas o carretones) que tiene el hogar en propiedad, considerándose no sólo los comprados, sino también los obtenidos mediante rifas, regalos o traídos de otros países.  Se investiga si el hogar tiene Video casetera o DVD.  1. Si 2. No			
Universe	El total de viviendas del diseño muestral			
Source	El jefe/a del hogar o un miembro masculino mayor de 15 años y/o femenino mayor de 14 años.			
Líteral question	32604a. EQUIPAMIENTO DEL HOGAR. Tiene el hogar  04. ¿Video casetera o DVD?			

# r32604a: Tiene el hogar video casetera o DVD				
		1. Sí 2. No		
Value	Label	Cases	Weighted	Percentage (Weighted)
1	Sí	30948	2850335.0	43.7%
2	No	45316	3672084.0	56.3%
Warning: these figures indicate the number of cases found in the data file. They cannot be interpreted as summary statistics of the population of interest.				
# r32604b: Número de video caseteras o DVD				
Information	[Type= discrete] [Format=numeric] [Range= 1-9] [Missing=*]			
Statistics [NW/ W]	[Valid=30948 / 2850335 ] [Invalid=45316 / 3672084 ] [Mean=1.022 / 1.029 ] [StdDev=0.178 / 0.199 ]			
Definition	Con esta pregunta se pretende determinar la cantidad de Video casetera o DVD tiene el hogar.			
Universe	El total de viviendas del diseño muestral			
Source	El jefe/a del hogar o un miembro masculino mayor de 15 años y/o femenino mayor de 14 años.			
Literal question	32604b. EQUIPAMIENTO DEL HOGAR. Tiene el hogar  04. ¿Video casetera o DVD? SI  ¿Cuántas?			
Value	Label	Cases	Weighted	Percentage (Weighted)
1		30366	2777400.0	97.4%
2		524	66700.0	2.3%
3		44	4070.0	0.1%
4		11	1925.0	0.1%
9		3	240.0	0.0%
Sysmiss		45316	3672084.0	
Warning: these figures indicate the number of cases found in the data file. They cannot be interpreted as summary statistics of the population of interest.				
# r32605a: Tiene el hogar refrigeradora				
Information	[Type= discrete] [Format=numeric] [Range= 1-2] [Missing=*]			
Statistics [NW/ W]	[Valid=76264 / 6522419 ] [Invalid=0 / 0 ]			
Definition	En relacion al equipamiento del hogar, se refiere a los bienes, artefactos y medios de transporte (vehículos automotores de uso exclusivo del hogar, motos, lanchas, etc., se excluyen bicicletas o carretones) que tiene el hogar en propiedad, considerándose no sólo los comprados, sino también los obtenidos mediante rifas, regalos o traídos de otros países.  Se investiga si el hogar tiene Refrigeradora.  1. Si 2. No			
Universe	El total de viviendas del diseño muestral			
Source	El jefe/a del hogar o un miembro masculino mayor de 15 años y/o femenino mayor de 14 años.			
Literal question	32605a. EQUIPAMIENTO DEL HOGAR. Tiene el hogar  05. ¿Refrigeradora?  1. Sí 2. No			
Value	Label	Cases	Weighted	Percentage (Weighted)
1	Sí	51592	4607024.0	70.6%
2	No	24672	1915395.0	29.4%
Warning: these figures indicate the number of cases found in the data file. They cannot be interpreted as summary statistics of the population of interest.				

# r32605b: Número de refrigeradoras				
Information	[Type= discrete] [Format=numeric] [Range= 1-4] [Missing=*]			
Statistics [NW/ W]	[Valid=51592 / 4607024 ] [Invalid=24672 / 1915395 ] [Mean=1.009 / 1.01 ] [StdDev=0.101 / 0.101 ]			
Definition	Con esta pregunta se pretende determinar la cantidad de Refrigeradoras tiene el hogar.			
Universe	El total de viviendas del diseño muestral			
Source	El jefe/a del hogar o un miembro masculino mayor de 15 años y/o femenino mayor de 14 años.			
Literal question	332605b. EQUIPAMIENTO DEL HOGAR. Tiene el hogar  05. ¿Refrigeradora? SI  ¿Cuántas?			
Value	Label	Cases	Weighted	Percentage (Weighted)
1		51166	4564241.0	99.1%
2		404	41804.0	0.9%
3		15	608.0	0.0%
4		7	371.0	0.0%
Sysmiss		24672	1915395.0	
Warning: these figures indicate the number of cases found in the data file. They cannot be interpreted as summary statistics of the population of interest.				

# r32606a: Tiene el hogar lavadora				
Information	[Type= discrete] [Format=numeric] [Range= 1-2] [Missing=*]			
Statistics [NW/ W]	[Valid=76264 / 6522419 ] [Invalid=0 / 0 ]			
Definition	<p>En relacion al equipamiento del hogar, se refiere a los bienes, artefactos y medios de transporte (vehículos automotores de uso exclusivo del hogar, motos, lanchas, etc., se excluyen bicicletas o carretones) que tiene el hogar en propiedad, considerándose no sólo los comprados, sino también los obtenidos mediante rifas, regalos o traídos de otros países.</p> <p>Se investiga si el hogar tiene Lavadora.</p> <p>1. Si 2. No</p>			
Universe	El total de viviendas del diseño muestral			
Source	El jefe/a del hogar o un miembro masculino mayor de 15 años y/o femenino mayor de 14 años.			
Líteral question	<p>32606a. EQUIPAMIENTO DEL HOGAR. Tiene el hogar</p> <p>06. ¿Lavadora?</p> <p>1. Sí 2. No</p>			
Value	Label	Cases	Weighted	Percentage (Weighted)
1	Sí	10382	1266946.0	19.4%
2	No	65882	5255473.0	80.6%
Warning: these figures indicate the number of cases found in the data file. They cannot be interpreted as summary statistics of the population of interest.				
# r32606b: Número de lavadoras				
Information	[Type= discrete] [Format=numeric] [Range= 1-2] [Missing=*]			
Statistics [NW/ W]	[Valid=10382 / 1266946 ] [Invalid=65882 / 5255473 ] [Mean=1.003 / 1.004 ] [StdDev=0.0537 / 0.0636 ]			
Definition	Con esta pregunta se pretende determinar la cantidad de Lavadoras tiene el hogar.			
Universe	El total de viviendas del diseño muestral			
Source	El jefe/a del hogar o un miembro masculino mayor de 15 años y/o femenino mayor de 14 años.			
Líteral question	<p>32606b. EQUIPAMIENTO DEL HOGAR. Tiene el hogar</p> <p>06. ¿Lavadora? SI</p> <p>¿Cuántas?</p>			
Value	Label	Cases	Weighted	Percentage (Weighted)
1		10352	1261802.0	99.6%
2		30	5144.0	0.4%
Sysmiss		65882	5255473.0	
Warning: these figures indicate the number of cases found in the data file. They cannot be interpreted as summary statistics of the population of interest.				
# r32607a: Tiene el hogar licuadora				
Information	[Type= discrete] [Format=numeric] [Range= 1-2] [Missing=*]			
Statistics [NW/ W]	[Valid=76264 / 6522419 ] [Invalid=0 / 0 ]			
Definition	<p>En relacion al equipamiento del hogar, se refiere a los bienes, artefactos y medios de transporte (vehículos automotores de uso exclusivo del hogar, motos, lanchas, etc., se excluyen bicicletas o carretones) que tiene el hogar en propiedad, considerándose no sólo los comprados, sino también los obtenidos mediante rifas, regalos o traídos de otros países.</p> <p>Se investiga si el hogar tiene Licuadora.</p> <p>1. Si 2. No</p>			
Universe	El total de viviendas del diseño muestral			

# r32607a: Tiene el hogar licuadora					
Source		El jefe/a del hogar o un miembro masculino mayor de 15 años y/o femenino mayor de 14 años.			
Literal question		32607a. EQUIPAMIENTO DEL HOGAR. Tiene el hogar  07. ¿Licuadora?  1. Sí 2. No			
Value	Label	Cases	Weighted	Percentage (Weighted)	
1	Sí	42288	3898349.0	59.8%	
2	No	33976	2624070.0	40.2%	
Warning: these figures indicate the number of cases found in the data file. They cannot be interpreted as summary statistics of the population of interest.					
# r32607b: Número de licuadoras					
Information		[Type= discrete] [Format=numeric] [Range= 1-3] [Missing=*]			
Statistics [NW/ W]		[Valid=42288 / 3898349 ] [Invalid=33976 / 2624070 ] [Mean=1.006 / 1.005 ] [StdDev=0.0817 / 0.0796 ]			
Definition		Con esta pregunta se pretende determinar la cantidad de Licuadoras tiene el hogar.			
Universe		El total de viviendas del diseño muestral			
Source		El jefe/a del hogar o un miembro masculino mayor de 15 años y/o femenino mayor de 14 años.			
Literal question		32607b. EQUIPAMIENTO DEL HOGAR. Tiene el hogar  07. ¿Licuadora? SI  ¿Cuántas?			
Value	Label	Cases	Weighted	Percentage (Weighted)	
1		42055	3878639.0	99.5%	
2		216	17998.0	0.5%	
3		17	1712.0	0.0%	
Sysmiss		33976	2624070.0		
Warning: these figures indicate the number of cases found in the data file. They cannot be interpreted as summary statistics of the population of interest.					
# r32608a: Tiene el hogar ventilador					
Information		[Type= discrete] [Format=numeric] [Range= 1-2] [Missing=*]			
Statistics [NW/ W]		[Valid=76264 / 6522419 ] [Invalid=0 / 0 ]			
Definition		En relacion al equipamiento del hogar, se refiere a los bienes, artefactos y medios de transporte (vehículos automotores de uso exclusivo del hogar, motos, lanchas, etc., se excluyen bicicletas o carretones) que tiene el hogar en propiedad, considerándose no sólo los comprados, sino también los obtenidos mediante rifas, regalos o traídos de otros países.  Se investiga si el hogar tiene Ventilador.  1. Si 2. No			
Universe		El total de viviendas del diseño muestral			
Source		El jefe/a del hogar o un miembro masculino mayor de 15 años y/o femenino mayor de 14 años.			
Literal question		32608a. EQUIPAMIENTO DEL HOGAR. Tiene el hogar  08. ¿Ventilador?  1. Sí 2. No			
Value	Label	Cases	Weighted	Percentage (Weighted)	
1	Sí	29121	2814668.0	43.2%	
2	No	47143	3707751.0	56.8%	



<b># r32608a: Tiene el hogar ventilador</b>				
<i>Warning: these figures indicate the number of cases found in the data file. They cannot be interpreted as summary statistics of the population of interest.</i>				
<b># r32608b: Número de ventiladores</b>				
<b>Information</b>	[Type= discrete] [Format=numeric] [Range= 1-7] [Missing=*]			
<b>Statistics [NW/ W]</b>	[Valid=29121 / 2814668 ] [Invalid=47143 / 3707751 ] [Mean=1.184 / 1.228 ] [StdDev=0.515 / 0.579 ]			
<b>Definition</b>	Con esta pregunta se pretende determinar la cantidad de Ventiladores tiene el hogar.			
<b>Universe</b>	El total de viviendas del diseño muestral			
<b>Source</b>	El jefe/a del hogar o un miembro masculino mayor de 15 años y/o femenino mayor de 14 años.			
<b>Literal question</b>	32608b. EQUIPAMIENTO DEL HOGAR. Tiene el hogar  08. ¿Ventilador? SI  ¿Cuántos?			
<b>Value</b>	<b>Label</b>	<b>Cases</b>	<b>Weighted</b>	<b>Percentage (Weighted)</b>
1		24983	2332246.0	<div><div></div></div> 82.9%
2		3237	369905.0	<div><div></div></div> 13.1%
3		695	80470.0	<div><div></div></div> 2.9%
4		131	20548.0	<div><div></div></div> 0.7%
5		49	8932.0	<div><div></div></div> 0.3%
6		18	2047.0	<div><div></div></div> 0.1%
7		8	520.0	<div><div></div></div> 0.0%
Sysmiss		47143	3707751.0	
<i>Warning: these figures indicate the number of cases found in the data file. They cannot be interpreted as summary statistics of the population of interest.</i>				
<b># r32609a: Tiene el hogar computadora</b>				
<b>Information</b>	[Type= discrete] [Format=numeric] [Range= 1-2] [Missing=*]			
<b>Statistics [NW/ W]</b>	[Valid=76264 / 6522419 ] [Invalid=0 / 0 ]			
<b>Definition</b>	En relacion al equipamiento del hogar, se refiere a los bienes, artefactos y medios de transporte (vehículos automotores de uso exclusivo del hogar, motos, lanchas, etc., se excluyen bicicletas o carretones) que tiene el hogar en propiedad, considerándose no sólo los comprados, sino también los obtenidos mediante rifas, regalos o traídos de otros países.  Se investiga si el hogar tiene Computadora.  1. Si 2. No			
<b>Universe</b>	El total de viviendas del diseño muestral			
<b>Source</b>	El jefe/a del hogar o un miembro masculino mayor de 15 años y/o femenino mayor de 14 años.			
<b>Literal question</b>	32609a. EQUIPAMIENTO DEL HOGAR. Tiene el hogar  09. ¿Computadora?  1. Sí 2. No			
<b>Value</b>	<b>Label</b>	<b>Cases</b>	<b>Weighted</b>	<b>Percentage (Weighted)</b>
1	Sí	11448	1275080.0	<div><div></div></div> 19.5%
2	No	64816	5247339.0	<div><div></div></div> 80.5%
<i>Warning: these figures indicate the number of cases found in the data file. They cannot be interpreted as summary statistics of the population of interest.</i>				
<b># r32609b: Número de computadoras</b>				
<b>Information</b>	[Type= discrete] [Format=numeric] [Range= 1-6] [Missing=*]			
<b>Statistics [NW/ W]</b>	[Valid=11448 / 1275080 ] [Invalid=64816 / 5247339 ] [Mean=1.096 / 1.143 ] [StdDev=0.372 / 0.474 ]			

# r32609b: Número de computadoras				
Definition	Con esta pregunta se pretende determinar la cantidad de Computadoras tiene el hogar.			
Universe	El total de viviendas del diseño muestral			
Source	El jefe/a del hogar o un miembro masculino mayor de 15 años y/o femenino mayor de 14 años.			
Literal question	32609b. EQUIPAMIENTO DEL HOGAR. Tiene el hogar  09. ¿Computadora? SI  ¿Cuántas?			
Value	Label	Cases	Weighted	Percentage (Weighted)
1		10562	1139331.0	89.4%
2		743	102751.0	8.1%
3		93	21967.0	1.7%
4		37	9199.0	0.7%
5		9	780.0	0.1%
6		4	1052.0	0.1%
Sysmiss		64816	5247339.0	
Warning: these figures indicate the number of cases found in the data file. They cannot be interpreted as summary statistics of the population of interest.				
# r32610a: Tiene el hogar secadora de ropa				
Information	[Type= discrete] [Format=numeric] [Range= 1-2] [Missing=*]			
Statistics [NW/ W]	[Valid=76264 / 6522419 ] [Invalid=0 / 0 ]			
Definition	En relacion al equipamiento del hogar, se refiere a los bienes, artefactos y medios de transporte (vehículos automotores de uso exclusivo del hogar, motos, lanchas, etc., se excluyen bicicletas o carretones) que tiene el hogar en propiedad, considerándose no sólo los comprados, sino también los obtenidos mediante rifas, regalos o traídos de otros países.  Se investiga si el hogar tiene Computadora.  1. Si 2. No			
Universe	El total de viviendas del diseño muestral			
Source	El jefe/a del hogar o un miembro masculino mayor de 15 años y/o femenino mayor de 14 años.			
Literal question	32610a. EQUIPAMIENTO DEL HOGAR. Tiene el hogar  10. ¿Secadora de ropa?  1. Sí 2. No			
Value	Label	Cases	Weighted	Percentage (Weighted)
1	Sí	638	83212.0	1.3%
2	No	75626	6439207.0	98.7%
Warning: these figures indicate the number of cases found in the data file. They cannot be interpreted as summary statistics of the population of interest.				
# r32610b: Número de secadoras de ropa				
Information	[Type= discrete] [Format=numeric] [Range= 1-1] [Missing=*]			
Statistics [NW/ W]	[Valid=638 / 83212 ] [Invalid=75626 / 6439207 ] [Mean=1 / 1 ] [StdDev=0 / 0 ]			
Definition	Con esta pregunta se pretende determinar la cantidad de Secadoras de ropa tiene el hogar.			
Universe	El total de viviendas del diseño muestral			
Source	El jefe/a del hogar o un miembro masculino mayor de 15 años y/o femenino mayor de 14 años.			
Literal question	32610b. EQUIPAMIENTO DEL HOGAR. Tiene el hogar  10. ¿Secadora de ropa? SI			

# r32610b: Número de secadoras de ropa				
		¿Cuántas?		
Value	Label	Cases	Weighted	Percentage (Weighted)
1		638	83212.0	<div><div></div></div> 100.0%
Sysmiss		75626	6439207.0	
Warning: these figures indicate the number of cases found in the data file. They cannot be interpreted as summary statistics of the population of interest.				
# r32611a: Tiene el hogar máquina de coser				
Information	[Type= discrete] [Format=numeric] [Range= 1-2] [Missing=*]			
Statistics [NW/ W]	[Valid=76264 / 6522419 ] [Invalid=0 / 0 ]			
Definition	<p>En relacion al equipamiento del hogar, se refiere a los bienes, artefactos y medios de transporte (vehículos automotores de uso exclusivo del hogar, motos, lanchas, etc., se excluyen bicicletas o carretones) que tiene el hogar en propiedad, considerándose no sólo los comprados, sino también los obtenidos mediante rifas, regalos o traídos de otros países.</p> <p>Se investiga si el hogar tiene Maquina de coser.</p> <p>1. Si 2. No</p>			
Universe	El total de viviendas del diseño muestral			
Source	El jefe/a del hogar o un miembro masculino mayor de 15 años y/o femenino mayor de 14 años.			
Literal question	<p>32611a. EQUIPAMIENTO DEL HOGAR. Tiene el hogar</p> <p>11. ¿Máquina de coser?</p> <p>1. Sí 2. No</p>			
Value	Label	Cases	Weighted	Percentage (Weighted)
1	Sí	5479	492249.0	<div><div></div></div> 7.5%
2	No	70785	6030170.0	<div><div></div></div> 92.5%
Warning: these figures indicate the number of cases found in the data file. They cannot be interpreted as summary statistics of the population of interest.				
# r32611b: Número de máquinas de coser				
Information	[Type= discrete] [Format=numeric] [Range= 1-5] [Missing=*]			
Statistics [NW/ W]	[Valid=5479 / 492249 ] [Invalid=70785 / 6030170 ] [Mean=1.038 / 1.032 ] [StdDev=0.25 / 0.22 ]			
Definition	Con esta pregunta se pretende determinar la cantidad de Maquinas de coser tiene el hogar.			
Universe	El total de viviendas del diseño muestral			
Source	El jefe/a del hogar o un miembro masculino mayor de 15 años y/o femenino mayor de 14 años.			
Literal question	<p>32611b. EQUIPAMIENTO DEL HOGAR. Tiene el hogar</p> <p>11. ¿Máquina de coser? SI</p> <p>¿Cuántas?</p>			
Value	Label	Cases	Weighted	Percentage (Weighted)
1		5322	479796.0	<div><div></div></div> 97.5%
2		122	9943.0	<div><div></div></div> 2.0%
3		23	1957.0	<div><div></div></div> 0.4%
4		8	312.0	<div><div></div></div> 0.1%
5		4	241.0	<div><div></div></div> 0.0%
Sysmiss		70785	6030170.0	
Warning: these figures indicate the number of cases found in the data file. They cannot be interpreted as summary statistics of the population of interest.				

# r32612a: Tiene el hogar vehículo (uso del hogar)				
Information	[Type= discrete] [Format=numeric] [Range= 0-2] [Missing=*]			
Statistics [NW/ W]	[Valid=76264 / 6522419 ] [Invalid=0 / 0 ]			
Definition	<p>En relacion al equipamiento del hogar, se refiere a los bienes, artefactos y medios de transporte (vehículos automotores de uso exclusivo del hogar, motos, lanchas, etc., se excluyen bicicletas o carretones) que tiene el hogar en propiedad, considerándose no sólo los comprados, sino también los obtenidos mediante rifas, regalos o traídos de otros países.</p> <p>Se investiga si el hogar tiene Vehículo (uso del hogar).</p> <p>1. Si 2. No</p>			
Universe	El total de viviendas del diseño muestral			
Source	El jefe/a del hogar o un miembro masculino mayor de 15 años y/o femenino mayor de 14 años.			
Literal question	<p>32612a. EQUIPAMIENTO DEL HOGAR. Tiene el hogar</p> <p>12. ¿Vehículo (uso del hogar)?</p> <p>1. Sí 2. No</p>			
Value	Label	Cases	Weighted	Percentage (Weighted)
0		50	4596.0	0.1%
1	Sí	9417	1036397.0	15.9%
2	No	66797	5481426.0	84.0%
Warning: these figures indicate the number of cases found in the data file. They cannot be interpreted as summary statistics of the population of interest.				
# r32612b: Número de vehículos				
Information	[Type= discrete] [Format=numeric] [Range= 1-5] [Missing=*]			
Statistics [NW/ W]	[Valid=9467 / 1040993 ] [Invalid=66797 / 5481426 ] [Mean=1.146 / 1.199 ] [StdDev=0.437 / 0.5 ]			
Definition	Con esta pregunta se pretende determinar la cantidad de Vehículos (uso del hogar) tiene el hogar.			
Universe	El total de viviendas del diseño muestral			
Source	El jefe/a del hogar o un miembro masculino mayor de 15 años y/o femenino mayor de 14 años.			
Literal question	<p>32612b. EQUIPAMIENTO DEL HOGAR. Tiene el hogar</p> <p>12. ¿Vehículo (uso del hogar)? SI</p> <p>¿Cuántos?</p>			
Value	Label	Cases	Weighted	Percentage (Weighted)
1		8331	870534.0	83.6%
2		961	143571.0	13.8%
3		116	17385.0	1.7%
4		51	9144.0	0.9%
5		8	359.0	0.0%
Sysmiss		66797	5481426.0	
Warning: these figures indicate the number of cases found in the data file. They cannot be interpreted as summary statistics of the population of interest.				
# r32613a: Tiene el hogar plancha				
Information	[Type= discrete] [Format=numeric] [Range= 1-2] [Missing=*]			
Statistics [NW/ W]	[Valid=76264 / 6522419 ] [Invalid=0 / 0 ]			
Definition	<p>En relacion al equipamiento del hogar, se refiere a los bienes, artefactos y medios de transporte (vehículos automotores de uso exclusivo del hogar, motos, lanchas, etc., se excluyen bicicletas o carretones) que tiene el hogar en propiedad, considerándose no sólo los comprados, sino también los obtenidos mediante rifas, regalos o traídos de otros países.</p> <p>Se investiga si el hogar tiene ¿Plancha? (ropa).</p>			

# r32613a: Tiene el hogar plancha				
	1. Si 2. No			
Universe	El total de viviendas del diseño muestral			
Source	El jefe/a del hogar o un miembro masculino mayor de 15 años y/o femenino mayor de 14 años.			
Literal question	32613a. EQUIPAMIENTO DEL HOGAR. Tiene el hogar  13. ¿Plancha? (ropa)  1. Sí 2. No			
Value	Label	Cases	Weighted	Percentage (Weighted)
1	Sí	52686	4722440.0	72.4%
2	No	23578	1799979.0	27.6%
Warning: these figures indicate the number of cases found in the data file. They cannot be interpreted as summary statistics of the population of interest.				
# r32613b: Número de planchas				
Information	[Type= discrete] [Format=numeric] [Range= 1-5] [Missing=*]			
Statistics [NW/ W]	[Valid=52686 / 4722440 ] [Invalid=23578 / 1799979 ] [Mean=1.007 / 1.007 ] [StdDev=0.0949 / 0.0988 ]			
Definition	Con esta pregunta se pretende determinar la cantidad de Planchas (ropa) tiene el hogar.			
Universe	El total de viviendas del diseño muestral			
Source	El jefe/a del hogar o un miembro masculino mayor de 15 años y/o femenino mayor de 14 años.			
Literal question	32613b. EQUIPAMIENTO DEL HOGAR. Tiene el hogar  13. ¿Plancha? (ropa) SI  ¿Cuántas?			
Value	Label	Cases	Weighted	Percentage (Weighted)
1		52382	4697183.0	99.5%
2		270	20722.0	0.4%
3		24	3748.0	0.1%
4		7	280.0	0.0%
5		3	507.0	0.0%
Sysmiss		23578	1799979.0	
Warning: these figures indicate the number of cases found in the data file. They cannot be interpreted as summary statistics of the population of interest.				
# r32614a: Tiene el hogar horno microondas				
Information	[Type= discrete] [Format=numeric] [Range= 1-2] [Missing=*]			
Statistics [NW/ W]	[Valid=76264 / 6522419 ] [Invalid=0 / 0 ]			
Definition	En relacion al equipamiento del hogar, se refiere a los bienes, artefactos y medios de transporte (vehículos automotores de uso exclusivo del hogar, motos, lanchas, etc., se excluyen bicicletas o carretones) que tiene el hogar en propiedad, considerándose no sólo los comprados, sino también los obtenidos mediante rifas, regalos o traídos de otros países.  Se investiga si el hogar tiene Horno microonda.  1. Si 2. No			
Universe	El total de viviendas del diseño muestral			
Source	El jefe/a del hogar o un miembro masculino mayor de 15 años y/o femenino mayor de 14 años.			
Literal question	32614a. EQUIPAMIENTO DEL HOGAR. Tiene el hogar  14. ¿Horno microonda?			

# r32614a: Tiene el hogar horno microondas				
	1. Sí 2. No			
Value	Label	Cases	Weighted	Percentage (Weighted)
1	Sí	6856	755609.0	11.6%
2	No	69408	5766810.0	88.4%
Warning: these figures indicate the number of cases found in the data file. They cannot be interpreted as summary statistics of the population of interest.				
# r32614b: Número de hornos microondas				
Information	[Type= discrete] [Format=numeric] [Range= 1-2] [Missing=*]			
Statistics [NW/ W]	[Valid=6856 / 755609 ] [Invalid=69408 / 5766810 ] [Mean=1.005 / 1.003 ] [StdDev=0.0682 / 0.0508 ]			
Definition	Con esta pregunta se pretende determinar la cantidad de Hornos microonda tiene el hogar.			
Universe	El total de viviendas del diseño muestral			
Source	El jefe/a del hogar o un miembro masculino mayor de 15 años y/o femenino mayor de 14 años.			
Líteral question	32614b. EQUIPAMIENTO DEL HOGAR. Tiene el hogar  14. ¿Horno microonda? SI  ¿Cuántos?			
Value	Label	Cases	Weighted	Percentage (Weighted)
1		6824	753656.0	99.7%
2		32	1953.0	0.3%
Sysmiss		69408	5766810.0	
Warning: these figures indicate the number of cases found in the data file. They cannot be interpreted as summary statistics of the population of interest.				
# r32615a: Tiene el hogar videojuegos				
Information	[Type= discrete] [Format=numeric] [Range= 1-2] [Missing=*]			
Statistics [NW/ W]	[Valid=76264 / 6522419 ] [Invalid=0 / 0 ]			
Definition	En relacion al equipamiento del hogar, se refiere a los bienes, artefactos y medios de transporte (vehículos automotores de uso exclusivo del hogar, motos, lanchas, etc., se excluyen bicicletas o carretones) que tiene el hogar en propiedad, considerándose no sólo los comprados, sino también los obtenidos mediante rifas, regalos o traídos de otros países.  Se investiga si el hogar tiene Videojuegos (Nintendo).  1. Si 2. No			
Universe	El total de viviendas del diseño muestral			
Source	El jefe/a del hogar o un miembro masculino mayor de 15 años y/o femenino mayor de 14 años.			
Líteral question	32615a. EQUIPAMIENTO DEL HOGAR. Tiene el hogar  15. ¿Videojuegos (Nintendo)?  1. Sí 2. No			
Value	Label	Cases	Weighted	Percentage (Weighted)
1	Sí	1281	153511.0	2.4%
2	No	74983	6368908.0	97.6%
Warning: these figures indicate the number of cases found in the data file. They cannot be interpreted as summary statistics of the population of interest.				
# r32615b: Número de videojuegos				
Information	[Type= discrete] [Format=numeric] [Range= 1-3] [Missing=*]			
Statistics [NW/ W]	[Valid=1281 / 153511 ] [Invalid=74983 / 6368908 ] [Mean=1.065 / 1.056 ] [StdDev=0.301 / 0.281 ]			

# r32615b: Número de videojuegos				
Definition	Con esta pregunta se pretende determinar la cantidad de Videojuegos (Nintendo) tiene el hogar.			
Universe	El total de viviendas del diseño muestral			
Source	El jefe/a del hogar o un miembro masculino mayor de 15 años y/o femenino mayor de 14 años.			
Literal question	32615b. EQUIPAMIENTO DEL HOGAR. Tiene el hogar  15. ¿Videojuegos (Nintendo)? SI  ¿Cuántos?			
Value	Label	Cases	Weighted	Percentage (Weighted)
1		1217	146865.0	95.7%
2		45	4653.0	3.0%
3		19	1993.0	1.3%
Sysmiss		74983	6368908.0	
Warning: these figures indicate the number of cases found in the data file. They cannot be interpreted as summary statistics of the population of interest.				
# r32616a: Tiene el hogar generador de electricidad				
Information	[Type= discrete] [Format=numeric] [Range= 1-2] [Missing=*]			
Statistics [NW/ W]	[Valid=76264 / 6522419 ] [Invalid=0 / 0 ]			
Definition	En relacion al equipamiento del hogar, se refiere a los bienes, artefactos y medios de transporte (vehículos automotores de uso exclusivo del hogar, motos, lanchas, etc., se excluyen bicicletas o carretones) que tiene el hogar en propiedad, considerándose no sólo los comprados, sino también los obtenidos mediante rifas, regalos o traídos de otros países.  Se investiga si el hogar tiene Generador de electricidad.  1. Si 2. No			
Universe	El total de viviendas del diseño muestral			
Source	El jefe/a del hogar o un miembro masculino mayor de 15 años y/o femenino mayor de 14 años.			
Literal question	32616a. EQUIPAMIENTO DEL HOGAR. Tiene el hogar  16. ¿Generador de electricidad?  1. Sí 2. No			
Value	Label	Cases	Weighted	Percentage (Weighted)
1	Sí	42	4068.0	0.1%
2	No	76222	6518351.0	99.9%
Warning: these figures indicate the number of cases found in the data file. They cannot be interpreted as summary statistics of the population of interest.				
# r32616b: Número de generadores de electricidad				
Information	[Type= discrete] [Format=numeric] [Range= 1-1] [Missing=*]			
Statistics [NW/ W]	[Valid=42 / 4068 ] [Invalid=76222 / 6518351 ] [Mean=1 / 1 ] [StdDev=0 / 0 ]			
Definition	Con esta pregunta se pretende determinar la cantidad de Generadores de electricidad tiene el hogar.			
Universe	El total de viviendas del diseño muestral			
Source	El jefe/a del hogar o un miembro masculino mayor de 15 años y/o femenino mayor de 14 años.			
Literal question	32616b. EQUIPAMIENTO DEL HOGAR. Tiene el hogar  16. ¿Generador de electricidad? SI  ¿Cuántos?			

# r32616b: Número de generadores de electricidad				
Value	Label	Cases	Weighted	Percentage (Weighted)
1		42	4068.0	<div><div></div></div> 100.0%
Sysmiss		76222	6518351.0	
Warning: these figures indicate the number of cases found in the data file. They cannot be interpreted as summary statistics of the population of interest.				
# r32617a: Tiene el hogar aire acondicionado				
Information	[Type= discrete] [Format=numeric] [Range= 1-2] [Missing=*]			
Statistics [NW/ W]	[Valid=76264 / 6522419 ] [Invalid=0 / 0 ]			
Definition	<p>En relacion al equipamiento del hogar, se refiere a los bienes, artefactos y medios de transporte (vehículos automotores de uso exclusivo del hogar, motos, lanchas, etc., se excluyen bicicletas o carretones) que tiene el hogar en propiedad, considerándose no sólo los comprados, sino también los obtenidos mediante rifas, regalos o traídos de otros países.</p> <p>Se investiga si el hogar tiene Aire acondicionado.</p> <p>1. Si 2. No</p>			
Universe	El total de viviendas del diseño muestral			
Source	El jefe/a del hogar o un miembro masculino mayor de 15 años y/o femenino mayor de 14 años.			
Líteral question	<p>32617a. EQUIPAMIENTO DEL HOGAR. Tiene el hogar</p> <p>17. ¿Aire acondicionado?</p> <p>1. Sí 2. No</p>			
Value	Label	Cases	Weighted	Percentage (Weighted)
1	Sí	572	74844.0	<div><div></div></div> 1.1%
2	No	75692	6447575.0	<div><div></div></div> 98.9%
Warning: these figures indicate the number of cases found in the data file. They cannot be interpreted as summary statistics of the population of interest.				
# r32617b: Número de aires acondicionados				
Information	[Type= discrete] [Format=numeric] [Range= 1-5] [Missing=*]			
Statistics [NW/ W]	[Valid=572 / 74844 ] [Invalid=75692 / 6447575 ] [Mean=1.301 / 1.311 ] [StdDev=0.718 / 0.785 ]			
Definition	Con esta pregunta se pretende determinar la cantidad de Aires acondicionados tiene el hogar.			
Universe	El total de viviendas del diseño muestral			
Source	El jefe/a del hogar o un miembro masculino mayor de 15 años y/o femenino mayor de 14 años.			
Líteral question	<p>32617b. EQUIPAMIENTO DEL HOGAR. Tiene el hogar</p> <p>17. ¿Aire acondicionado? SI</p> <p>¿Cuántos?</p>			
Value	Label	Cases	Weighted	Percentage (Weighted)
1		459	60268.0	<div><div></div></div> 80.5%
2		73	10092.0	<div><div></div></div> 13.5%
3		30	2353.0	<div><div></div></div> 3.1%
4		1	31.0	<div><div></div></div> 0.0%
5		9	2100.0	<div><div></div></div> 2.8%
Sysmiss		75692	6447575.0	
Warning: these figures indicate the number of cases found in the data file. They cannot be interpreted as summary statistics of the population of interest.				
# r32618a: Tiene el hogar tanque o cisterna				
Information	[Type= discrete] [Format=numeric] [Range= 1-2] [Missing=*]			



# r32618a: Tiene el hogar tanque o cisterna				
<b>Statistics [NW/ W]</b>		[Valid=76264 / 6522419 ] [Invalid=0 / 0 ]		
<b>Definition</b>		<p>En relacion al equipamiento del hogar, se refiere a los bienes, artefactos y medios de transporte (vehículos automotores de uso exclusivo del hogar, motos, lanchas, etc., se excluyen bicicletas o carretones) que tiene el hogar en propiedad, considerándose no sólo los comprados, sino también los obtenidos mediante rifas, regalos o traídos de otros países.</p> <p>Se investiga si el hogar tiene Tanque o cisterna.</p> <p>1. Si 2. No</p>		
<b>Universe</b>		El total de viviendas del diseño muestral		
<b>Source</b>		El jefe/a del hogar o un miembro masculino mayor de 15 años y/o femenino mayor de 14 años.		
<b>Literal question</b>		<p>32618a. EQUIPAMIENTO DEL HOGAR. Tiene el hogar</p> <p>18. ¿Tanque o cisterna?</p> <p>1. Sí 2. No</p>		
Value	Label	Cases	Weighted	Percentage (Weighted)
1	Sí	2485	274024.0	4.2%
2	No	73779	6248395.0	95.8%
Warning: these figures indicate the number of cases found in the data file. They cannot be interpreted as summary statistics of the population of interest.				
# r32618b: Número de tanques o cisternas				
<b>Information</b>		[Type= discrete] [Format=numeric] [Range= 1-5] [Missing=*]		
<b>Statistics [NW/ W]</b>		[Valid=2485 / 274024 ] [Invalid=73779 / 6248395 ] [Mean=1.067 / 1.061 ] [StdDev=0.305 / 0.299 ]		
<b>Definition</b>		Con esta pregunta se pretende determinar la cantidad de Tanques o cisternas tiene el hogar.		
<b>Universe</b>		El total de viviendas del diseño muestral		
<b>Source</b>		El jefe/a del hogar o un miembro masculino mayor de 15 años y/o femenino mayor de 14 años.		
<b>Literal question</b>		<p>32618b. EQUIPAMIENTO DEL HOGAR. Tiene el hogar</p> <p>18. ¿Tanque o cisterna? SI</p> <p>¿Cuántas?</p>		
Value	Label	Cases	Weighted	Percentage (Weighted)
1		2338	259409.0	94.7%
2		139	13807.0	5.0%
3		2	94.0	0.0%
5		6	714.0	0.3%
Sysmiss		73779	6248395.0	
Warning: these figures indicate the number of cases found in the data file. They cannot be interpreted as summary statistics of the population of interest.				
# r32619a: Tiene el hogar motocicleta				
<b>Information</b>		[Type= discrete] [Format=numeric] [Range= 1-2] [Missing=*]		
<b>Statistics [NW/ W]</b>		[Valid=76264 / 6522419 ] [Invalid=0 / 0 ]		
<b>Definition</b>		<p>En relacion al equipamiento del hogar, se refiere a los bienes, artefactos y medios de transporte (vehículos automotores de uso exclusivo del hogar, motos, lanchas, etc., se excluyen bicicletas o carretones) que tiene el hogar en propiedad, considerándose no sólo los comprados, sino también los obtenidos mediante rifas, regalos o traídos de otros países.</p> <p>Se investiga si el hogar tiene Motocicleta.</p> <p>1. Si 2. No</p>		
<b>Universe</b>		El total de viviendas del diseño muestral		

# r32619a: Tiene el hogar motocicleta					
Source		El jefe/a del hogar o un miembro masculino mayor de 15 años y/o femenino mayor de 14 años.			
Literal question		32619a. EQUIPAMIENTO DEL HOGAR. Tiene el hogar			
		19. ¿Motocicleta?			
		1. Sí 2. No			
Value	Label	Cases	Weighted	Percentage (Weighted)	
1	Sí	3706	320136.0	<div><div></div>4.9%</div>	
2	No	72558	6202283.0	<div><div></div>95.1%</div>	
Warning: these figures indicate the number of cases found in the data file. They cannot be interpreted as summary statistics of the population of interest.					
# r32619b: Número de motocicletas					
Information		[Type= discrete] [Format=numeric] [Range= 1-4] [Missing=*]			
Statistics [NW/ W]		[Valid=3706 / 320136 ] [Invalid=72558 / 6202283 ] [Mean=1.056 / 1.047 ] [StdDev=0.258 / 0.239 ]			
Definition		Con esta pregunta se pretende determinar la cantidad de Motocicletas tiene el hogar.			
Universe		El total de viviendas del diseño muestral			
Source		El jefe/a del hogar o un miembro masculino mayor de 15 años y/o femenino mayor de 14 años.			
Literal question		32619b. EQUIPAMIENTO DEL HOGAR. Tiene el hogar			
		19. ¿Motocicleta? SI			
		¿Cuántas?			
Value	Label	Cases	Weighted	Percentage (Weighted)	
1		3515	306642.0	<div><div></div>95.8%</div>	
2		180	12707.0	<div><div></div>4.0%</div>	
3		4	164.0	0.1%	
4		7	623.0	0.2%	
Sysmiss		72558	6202283.0		
Warning: these figures indicate the number of cases found in the data file. They cannot be interpreted as summary statistics of the population of interest.					
# r327: Ha tenido algún problema por corrientes de agua en la vivienda					
Information		[Type= discrete] [Format=numeric] [Range= 1-2] [Missing=*]			
Statistics [NW/ W]		[Valid=76264 / 6522419 ] [Invalid=0 / 0 ]			
Definition		Esta pregunta tiene como objetivo conocer si la vivienda ha tenido algún daño debido a inundaciones o correntadas.			
		Una inundación es un fenómeno natural causado por la acumulación de agua en un lugar concreto. Puede producirse por lluvia continua o ríos que reciben un exceso de precipitación y se desbordan, y en menos ocasiones por la destrucción o desborde de una presa.			
Universe		El total de viviendas del diseño muestral			
Source		El jefe/a del hogar o un miembro masculino mayor de 15 años y/o femenino mayor de 14 años.			
Literal question		327: AHORA HABLAREMOS SOBRE DAÑOS A SU VIVIENDA, EN LOS ÚLTIMOS 12 MESES CUANDO LLUEVE, ¿HA TENIDO ALGÚN PROBLEMA CON ALGUNA CORRIENTE DE AGUA EN SU CASA O SE INUNDA PARTE DE ELLA?			
		1 - Si 2 - No			
Value	Label	Cases	Weighted	Percentage (Weighted)	
1	Sí	1501	125346.0	<div><div></div>1.9%</div>	
2	No	74763	6397073.0	<div><div></div>98.1%</div>	
Warning: these figures indicate the number of cases found in the data file. They cannot be interpreted as summary statistics of the population of interest.					

<b># r3281: Tuvo daños en la vivienda</b>				
<b>Information</b>	[Type= discrete] [Format=numeric] [Range= 1-2] [Missing=*]			
<b>Statistics [NW/ W]</b>	[Valid=1501 / 125346 ] [Invalid=74763 / 6397073 ]			
<b>Definition</b>	Se refiere a daños en la vivienda debido a la inundación o correntadas			
<b>Universe</b>	El total de viviendas del diseño muestral			
<b>Source</b>	El jefe/a del hogar o un miembro masculino mayor de 15 años y/o femenino mayor de 14 años.			
<b>Literal question</b>	3281. ¿QUÉ DAÑOS HA SUFRIDO DEBIDO A LA INUNDACIÓN O CORRENTADA?  Tuvo daños en la vivienda  1 - Si 2 - No			
<b>Value</b>	<b>Label</b>	<b>Cases</b>	<b>Weighted</b>	<b>Percentage (Weighted)</b>
1	Sí	989	81644.0	65.1%
2	No	512	43702.0	34.9%
Sysmiss		74763	6397073.0	
<i>Warning: these figures indicate the number of cases found in the data file. They cannot be interpreted as summary statistics of the population of interest.</i>				
<b># r3282: Tuvo pérdida de muebles o enseres</b>				
<b>Information</b>	[Type= discrete] [Format=numeric] [Range= 1-2] [Missing=*]			
<b>Statistics [NW/ W]</b>	[Valid=1501 / 125346 ] [Invalid=74763 / 6397073 ]			
<b>Definition</b>	Se refiere a la pérdida de muebles o enseres debido a la inundación o correntadas			
<b>Universe</b>	El total de viviendas del diseño muestral			
<b>Source</b>	El jefe/a del hogar o un miembro masculino mayor de 15 años y/o femenino mayor de 14 años.			
<b>Literal question</b>	3282. ¿QUÉ DAÑOS HA SUFRIDO DEBIDO A LA INUNDACIÓN O CORRENTADA?  Tuvo pérdida de muebles o enseres  1 - Si 2 - No			
<b>Value</b>	<b>Label</b>	<b>Cases</b>	<b>Weighted</b>	<b>Percentage (Weighted)</b>
1	Sí	324	23669.0	18.9%
2	No	1177	101677.0	81.1%
Sysmiss		74763	6397073.0	
<i>Warning: these figures indicate the number of cases found in the data file. They cannot be interpreted as summary statistics of the population of interest.</i>				
<b># r3283: Tuvo pérdida de alimentos</b>				
<b>Information</b>	[Type= discrete] [Format=numeric] [Range= 1-2] [Missing=*]			
<b>Statistics [NW/ W]</b>	[Valid=1501 / 125346 ] [Invalid=74763 / 6397073 ]			
<b>Definition</b>	Se refiere a la pérdida de alimentos debido a la inundación o correntadas			
<b>Universe</b>	El total de viviendas del diseño muestral			
<b>Source</b>	El jefe/a del hogar o un miembro masculino mayor de 15 años y/o femenino mayor de 14 años.			
<b>Literal question</b>	3283. ¿QUÉ DAÑOS HA SUFRIDO DEBIDO A LA INUNDACIÓN O CORRENTADA?  Tuvo pérdida de alimentos  1 - Si 2 - No			
<b>Value</b>	<b>Label</b>	<b>Cases</b>	<b>Weighted</b>	<b>Percentage (Weighted)</b>
1	Sí	106	6645.0	5.3%

# r3283: Tuvo pérdida de alimentos				
Value	Label	Cases	Weighted	Percentage (Weighted)
2	No	1395	118701.0	94.7%
Sysmiss		74763	6397073.0	
Warning: these figures indicate the number of cases found in the data file. They cannot be interpreted as summary statistics of the population of interest.				
# r3284: Tuvo pérdida de animales de granja				
Information	[Type= discrete] [Format=numeric] [Range= 1-2] [Missing=*]			
Statistics [NW/ W]	[Valid=1501 / 125346 ] [Invalid=74763 / 6397073 ]			
Definition	Se refiere a la pérdida de animales de granja debido a la inundación o correntadas			
Universe	El total de viviendas del diseño muestral			
Source	El jefe/a del hogar o un miembro masculino mayor de 15 años y/o femenino mayor de 14 años.			
Literal question	3284. ¿QUÉ DAÑOS HA SUFRIDO DEBIDO A LA INUNDACIÓN O CORRENTADA?  Tuvo pérdida de animales de granja  1 - Si 2 - No			
Value	Label	Cases	Weighted	Percentage (Weighted)
1	Sí	136	11755.0	9.4%
2	No	1365	113591.0	90.6%
Sysmiss		74763	6397073.0	
Warning: these figures indicate the number of cases found in the data file. They cannot be interpreted as summary statistics of the population of interest.				
# r3285: Tuvo lesiones a un miembro del hogar				
Information	[Type= discrete] [Format=numeric] [Range= 1-2] [Missing=*]			
Statistics [NW/ W]	[Valid=1501 / 125346 ] [Invalid=74763 / 6397073 ]			
Definition	Se refiere a las lesiones de un miembro del hogar debido a la inundación o correntadas			
Universe	El total de viviendas del diseño muestral			
Source	El jefe/a del hogar o un miembro masculino mayor de 15 años y/o femenino mayor de 14 años.			
Literal question	3285. ¿QUÉ DAÑOS HA SUFRIDO DEBIDO A LA INUNDACIÓN O CORRENTADA?  Tuvo lesiones a un miembro del hogar  1 - Si 2 - No			
Value	Label	Cases	Weighted	Percentage (Weighted)
1	Sí	27	1254.0	1.0%
2	No	1474	124092.0	99.0%
Sysmiss		74763	6397073.0	
Warning: these figures indicate the number of cases found in the data file. They cannot be interpreted as summary statistics of the population of interest.				
# r3286: Tuvo enfermedad en un miembro del hogar				
Information	[Type= discrete] [Format=numeric] [Range= 1-2] [Missing=*]			
Statistics [NW/ W]	[Valid=1501 / 125346 ] [Invalid=74763 / 6397073 ]			
Definition	Se refiere a la enfermedad de un miembro del hogar debido a la inundación o correntadas			
Universe	El total de viviendas del diseño muestral			
Source	El jefe/a del hogar o un miembro masculino mayor de 15 años y/o femenino mayor de 14 años.			
Literal question	3286. ¿QUÉ DAÑOS HA SUFRIDO DEBIDO A LA INUNDACIÓN O CORRENTADA?  Tuvo enfermedad en un miembro del hogar			

# r3286: Tuvo enfermedad en un miembro del hogar					
		1 - Si 2 - No			
Value	Label	Cases	Weighted	Percentage (Weighted)	
1	Sí	89	11457.0	<div><div></div></div> 9.1%	
2	No	1412	113889.0	<div><div></div></div> 90.9%	
Sysmiss		74763	6397073.0		
Warning: these figures indicate the number of cases found in the data file. They cannot be interpreted as summary statistics of the population of interest.					
# r3287: Tuvo otros daños					
Information	[Type= discrete] [Format=numeric] [Range= 1-2] [Missing=*]				
Statistics [NW/ W]	[Valid=1501 / 125346 ] [Invalid=74763 / 6397073 ]				
Definition	Es la especificación de la opción OTROS: ¿QUÉ DAÑOS HA SUFRIDO DEBIDO A LA INUNDACIÓN O CORRENTADA?				
Universe	El total de viviendas del diseño muestral				
Source	El jefe/a del hogar o un miembro masculino mayor de 15 años y/o femenino mayor de 14 años.				
Literal question	3287. ¿QUÉ DAÑOS HA SUFRIDO DEBIDO A LA INUNDACIÓN O CORRENTADA?  Tuvo otros daños  1 - Si 2 - No				
Value	Label	Cases	Weighted	Percentage (Weighted)	
1	Sí	144	12342.0	<div><div></div></div> 9.8%	
2	No	1357	113004.0	<div><div></div></div> 90.2%	
Sysmiss		74763	6397073.0		
Warning: these figures indicate the number of cases found in the data file. They cannot be interpreted as summary statistics of the population of interest.					
# r329: Ha sufrido en la vivienda algún derrumbe o alúd					
Information	[Type= discrete] [Format=numeric] [Range= 1-2] [Missing=*]				
Statistics [NW/ W]	[Valid=76264 / 6522419 ] [Invalid=0 / 0 ]				
Definition	Esta pregunta tiene como objetivo conocer si la vivienda está ubicada en una zona de alta peligrosidad que pueda causar algún derrumbe o alud.  Un alud o derrumbe es el desplazamiento de una capa de tierra ladera abajo, que puede incorporar parte del sustrato (capa superficial del suelo) y de la cobertura vegetal de la pendiente.				
Universe	El total de viviendas del diseño muestral				
Source	El jefe/a del hogar o un miembro masculino mayor de 15 años y/o femenino mayor de 14 años.				
Literal question	329: EN LOS ÚLTIMOS 12 MESES, ¿HA SUFRIDO EN SU TERRENO O VIVIENDA ALGÚN DERRUMBE O ALUD?  1 - Si 2 - No				
Value	Label	Cases	Weighted	Percentage (Weighted)	
1	Sí	915	76548.0	<div><div></div></div> 1.2%	
2	No	75349	6445871.0	<div><div></div></div> 98.8%	
Warning: these figures indicate the number of cases found in the data file. They cannot be interpreted as summary statistics of the population of interest.					
# r330: Hay alguna cárcava o quebrada que pueda afectar a la vivienda					
Information	[Type= discrete] [Format=numeric] [Range= 1-2] [Missing=*]				
Statistics [NW/ W]	[Valid=76264 / 6522419 ] [Invalid=0 / 0 ]				
Definition	Esta pregunta permitirá determinar si la vivienda se encuentra en peligro a causa de alguna cárcava o quebrada.				

# r330: Hay alguna cárcava o quebrada que pueda afectar a la vivienda				
Universe		El total de viviendas del diseño muestral		
Source		El jefe/a del hogar o un miembro masculino mayor de 15 años y/o femenino mayor de 14 años.		
Literal question		330: ¿HAY ALGUNA CÁRCAVA O QUEBRADA CERCANA QUE PUEDA CAUSAR UN DERRUMBE QUE AFECTE SU VIVIENDA?  1 - Si 2 - No		
Value	Label	Cases	Weighted	Percentage (Weighted)
1	Sí	4024	357287.0	<div><div></div></div> 5.5%
2	No	72240	6165132.0	<div><div></div></div> 94.5%
Warning: these figures indicate the number of cases found in the data file. They cannot be interpreted as summary statistics of the population of interest.				
# r33101a: Tipo de gasto en agua (servicio de ANDA)				
Information		[Type= discrete] [Format=numeric] [Range= 1-6] [Missing=*]		
Statistics [NW/ W]		[Valid=76264 / 6522419 ] [Invalid=0 / 0 ]		
Definition		Esta pregunta esta relacionada con el tipo de gasto de acuerdo a la forma de abastecimiento de agua. (no admite respuesta de autoconsumo, autosuministro)		
Universe		El total de viviendas del diseño muestral		
Source		El jefe/a del hogar o un miembro masculino mayor de 15 años y/o femenino mayor de 14 años.		
Literal question		33101a: EL ÚLTIMO GASTO MENSUAL EN Agua... FUE:  1 Pagado o comprado 2 Donado o regalado 3 Autoconsumo/Autosuministro 4 Incluido en el alquiler 5 No gastó 6 No sabe/No responde		
Value	Label	Cases	Weighted	Percentage (Weighted)
1	Pagado o comprado	22464	2646014.0	<div><div></div></div> 40.6%
2	Donado o regalado	76	6301.0	<div><div></div></div> 0.1%
3	Autoconsumo/Autosuministro	0	0.0	
4	Incluido en el alquiler	550	58065.0	<div><div></div></div> 0.9%
5	No gastó	52943	3793638.0	<div><div></div></div> 58.2%
6	No sabe/No responde	231	18401.0	<div><div></div></div> 0.3%
Warning: these figures indicate the number of cases found in the data file. They cannot be interpreted as summary statistics of the population of interest.				
# r33101b: Gasto mensual en agua (servicio de ANDA)				
Information		[Type= continuous] [Format=numeric] [Range= 0.55-420] [Missing=*]		
Statistics [NW/ W]		[Valid=22540 / 2652315 ] [Invalid=53724 / 3870104 ] [Mean=8.615 / 9.333 ] [StdDev=12.761 / 15.72 ]		
Definition		Permite conocer el valor en dólares del ultimo gasto mensual de agua.		
Universe		El total de viviendas del diseño muestral		
Source		El jefe/a del hogar o un miembro masculino mayor de 15 años y/o femenino mayor de 14 años.		
Literal question		33101b. EL ÚLTIMO GASTO MENSUAL EN ... Agua FUE: ¿CUÁNTO FUE EL ÚLTIMO GASTO MENSUAL? (DOLARES Y CENTAVOS)		
# r33101a1: Tipo de gasto en agua envasada				
Information		[Type= discrete] [Format=numeric] [Range= 1-6] [Missing=*]		
Statistics [NW/ W]		[Valid=76264 / 6522419 ] [Invalid=0 / 0 ]		
Definition		Esta pregunta esta relacionada con el tipo de gasto de acuerdo al agua envasada es embotellada en unidades individuales de consumo y venta al por menor o mayor.		

# r33101a1: Tipo de gasto en agua envasada				
Universe		El total de viviendas del diseño muestral		
Source		El jefe/a del hogar o un miembro masculino mayor de 15 años y/o femenino mayor de 14 años.		
Literal question		33101a1. EL ÚLTIMO GASTO MENSUAL EN ... Agua envasada FUE:  1 Pagado o comprado 2 Donado o regalado 3 Autoconsumo/Autosuministro 4 Incluido en el alquiler 5 No gastó 6 No sabe/No responde		
Value	Label	Cases	Weighted	Percentage (Weighted)
1	Pagado o comprado	5590	725423.0	<div></div> 11.1%
2	Donado o regalado	9	2652.0	<div></div> 0.0%
3	Autoconsumo/Autosuministro	53	7038.0	<div></div> 0.1%
4	Incluido en el alquiler	0	0.0	
5	No gastó	70582	5785021.0	<div></div> 88.7%
6	No sabe/No responde	30	2285.0	<div></div> 0.0%
Warning: these figures indicate the number of cases found in the data file. They cannot be interpreted as summary statistics of the population of interest.				
# r33101b1: Gasto mensual en agua envasada				
Information		[Type= continuous] [Format=numeric] [Range= 1-67.2] [Missing=*]		
Statistics [NW/ W]		[Valid=5652 / 735113 ] [Invalid=70612 / 5787306 ] [Mean=14.405 / 15.132 ] [StdDev=9.34 / 9.231 ]		
Definition		Permite conocer el valor en dólares del ultimo gasto mensual de Agua envasada.		
Universe		El total de viviendas del diseño muestral		
Source		El jefe/a del hogar o un miembro masculino mayor de 15 años y/o femenino mayor de 14 años.		
Literal question		33101b1. EL ÚLTIMO GASTO MENSUAL EN ... Agua envasada FUE: ¿CUÁNTO FUE EL ÚLTIMO GASTO MENSUAL? (DOLARES Y CENTAVOS)		
# r33101a2: Tipo de gasto en agua (otras fuentes)				
Information		[Type= discrete] [Format=numeric] [Range= 1-6] [Missing=*]		
Statistics [NW/ W]		[Valid=76264 / 6522419 ] [Invalid=0 / 0 ]		
Definition		Esta pregunta esta relacionada con el tipo de gasto de acuerdo al agua puede ser consumida y que se obtiene de manantiales, de pozo rios y otros		
Universe		El total de viviendas del diseño muestral		
Source		El jefe/a del hogar o un miembro masculino mayor de 15 años y/o femenino mayor de 14 años.		
Literal question		33101a2. EL ÚLTIMO GASTO MENSUAL EN ... Agua (otras fuentes) FUE:  1 Pagado o comprado 2 Donado o regalado 3 Autoconsumo/Autosuministro 4 Incluido en el alquiler 5 No gastó 6 No sabe/No responde		
Value	Label	Cases	Weighted	Percentage (Weighted)
1	Pagado o comprado	38334	2731942.0	<div></div> 41.9%
2	Donado o regalado	200	14881.0	<div></div> 0.2%
3	Autoconsumo/Autosuministro	2	60.0	<div></div> 0.0%
4	Incluido en el alquiler	151	9783.0	<div></div> 0.1%
5	No gastó	36906	3714929.0	<div></div> 57.0%
6	No sabe/No responde	671	50824.0	<div></div> 0.8%

# r33101a2: Tipo de gasto en agua (otras fuentes)				
Warning: these figures indicate the number of cases found in the data file. They cannot be interpreted as summary statistics of the population of interest.				
# r33101b2: Gasto mensual en agua (otras fuentes)				
Information	[Type= continuous] [Format=numeric] [Range= 0.25-180] [Missing=*]			
Statistics [NW/ W]	[Valid=38536 / 2746883 ] [Invalid=37728 / 3775536 ] [Mean=6.311 / 6.631 ] [StdDev=7.273 / 7.937 ]			
Definition	Esta pregunta esta relacionada con el tipo de gasto de acuerdo al agua puede ser consumida y que se obtiene de manantiales, de pozo rios y otros			
Universe	El total de viviendas del diseño muestral			
Source	El jefe/a del hogar o un miembro masculino mayor de 15 años y/o femenino mayor de 14 años.			
Literal question	33101b2. EL ÚLTIMO GASTO MENSUAL EN ...Agua (otras fuentes) FUE: ¿CUÁNTO FUE EL ÚLTIMO GASTO MENSUAL? (DOLARES Y CENTAVOS)			
# r33102a: Tipo de gasto en electricidad				
Information	[Type= discrete] [Format=numeric] [Range= 1-6] [Missing=*]			
Statistics [NW/ W]	[Valid=76264 / 6522419 ] [Invalid=0 / 0 ]			
Definition	Esta pregunta esta relacionada con el tipo de gasto de acuerdo al servicio de electricidad, e incluye a los hogares con conexión eléctrica del vecino.			
Universe	El total de viviendas del diseño muestral			
Source	El jefe/a del hogar o un miembro masculino mayor de 15 años y/o femenino mayor de 14 años.			
Líteral question	33102a. EL ÚLTIMO GASTO MENSUAL EN ...Electricidad FUE:  1 Pagado o comprado 2 Donado o regalado 3 Autoconsumo/Autosuministro 4 Incluido en el alquiler 5 No gastó 6 No sabe/No responde			
Value	Label	Cases	Weighted	Percentage (Weighted)
1	Pagado o comprado	70616	6059872.0	<div><div></div></div> 92.9%
2	Donado o regalado	98	5994.0	<div><div></div></div> 0.1%
3	Autoconsumo/Autosuministro	0	0.0	<div><div></div></div>
4	Incluido en el alquiler	625	61754.0	<div><div></div></div> 0.9%
5	No gastó	4417	346278.0	<div><div></div></div> 5.3%
6	No sabe/No responde	508	48521.0	<div><div></div></div> 0.7%
Warning: these figures indicate the number of cases found in the data file. They cannot be interpreted as summary statistics of the population of interest.				
# r33102b: Gasto mensual en electricidad				
Information	[Type= continuous] [Format=numeric] [Range= 0.99-450] [Missing=*]			
Statistics [NW/ W]	[Valid=70714 / 6065866 ] [Invalid=5550 / 456553 ] [Mean=14.565 / 17.488 ] [StdDev=17.19 / 21.609 ]			
Definition	Permite conocer el valor en dólares del ultimo gasto mensual de Electricidad			
Universe	El total de viviendas del diseño muestral			
Source	El jefe/a del hogar o un miembro masculino mayor de 15 años y/o femenino mayor de 14 años.			
Líteral question	33102b. EL ÚLTIMO GASTO MENSUAL EN ...Electricidad FUE: ¿CUÁNTO FUE EL ÚLTIMO GASTO MENSUAL? (DOLARES Y CENTAVOS)			
# r33103a: Tipo de gasto en kerosene				
Information	[Type= discrete] [Format=numeric] [Range= 1-6] [Missing=*]			
Statistics [NW/ W]	[Valid=76264 / 6522419 ] [Invalid=0 / 0 ]			
Definition	Esta pregunta esta relacionada con el tipo de gasto de acuerdo al consumo de kerosen.			



# r33103a: Tipo de gasto en kerosene				
Universe		El total de viviendas del diseño muestral		
Source		El jefe/a del hogar o un miembro masculino mayor de 15 años y/o femenino mayor de 14 años.		
Literal question		33103a. EL ÚLTIMO GASTO MENSUAL EN ...kerosene FUE:  1 Pagado o comprado 2 Donado o regalado 3 Autoconsumo/Autosuministro 4 Incluido en el alquiler 5 No gastó 6 No sabe/No responde		
Value	Label	Cases	Weighted	Percentage (Weighted)
1	Pagado o comprado	747	55577.0	0.9%
2	Donado o regalado	1	25.0	0.0%
3	Autoconsumo/Autosuministro	0	0.0	
4	Incluido en el alquiler	0	0.0	
5	No gastó	75497	6466036.0	99.1%
6	No sabe/No responde	19	781.0	0.0%
Warning: these figures indicate the number of cases found in the data file. They cannot be interpreted as summary statistics of the population of interest.				
# r33103b: Gasto mensual en kerosene				
Information		[Type= continuous] [Format=numeric] [Range= 0.95-28] [Missing=*]		
Statistics [NW/ W]		[Valid=748 / 55602 ] [Invalid=75516 / 6466817 ] [Mean=4.415 / 4.726 ] [StdDev=2.851 / 3.009 ]		
Definition		Permite conocer el valor en dólares del ultimo gasto mensual de kerosene		
Universe		El total de viviendas del diseño muestral		
Source		El jefe/a del hogar o un miembro masculino mayor de 15 años y/o femenino mayor de 14 años.		
Literal question		33103b. EL ÚLTIMO GASTO MENSUAL EN ...kerosene FUE: ¿CUÁNTO FUE EL ÚLTIMO GASTO MENSUAL? (DOLARES Y CENTAVOS)		
# r33104a: Tipo de gasto en gas propano				
Information		[Type= discrete] [Format=numeric] [Range= 1-6] [Missing=*]		
Statistics [NW/ W]		[Valid=76264 / 6522419 ] [Invalid=0 / 0 ]		
Definition		Esta pregunta esta relacionada con el tipo de gasto de acuerdo a consumo de Gas propano.		
Universe		El total de viviendas del diseño muestral		
Source		El jefe/a del hogar o un miembro masculino mayor de 15 años y/o femenino mayor de 14 años.		
Literal question		33104a. EL ÚLTIMO GASTO MENSUAL EN ... Gas propano FUE:  1 Pagado o comprado 2 Donado o regalado 3 Autoconsumo/Autosuministro 4 Incluido en el alquiler 5 No gastó 6 No sabe/No responde		
Value	Label	Cases	Weighted	Percentage (Weighted)
1	Pagado o comprado	54156	4719122.0	72.4%
2	Donado o regalado	6	476.0	0.0%
3	Autoconsumo/Autosuministro	62	3251.0	0.0%
4	Incluido en el alquiler	0	0.0	
5	No gastó	21658	1767173.0	27.1%
6	No sabe/No responde	382	32397.0	0.5%
Warning: these figures indicate the number of cases found in the data file. They cannot be interpreted as summary statistics of the population of interest.				

# r33104b: Gasto mensual en gas propano	
<b>Information</b>	[Type= continuous] [Format=numeric] [Range= 1.25-80] [Missing=*]
<b>Statistics [NW/ W]</b>	[Valid=54224 / 4722849 ] [Invalid=22040 / 1799570 ] [Mean=6.381 / 6.525 ] [StdDev=2.616 / 2.788 ]
<b>Definition</b>	Permite conocer el valor en dólares del ultimo gasto mensual de Gas propano
<b>Universe</b>	El total de viviendas del diseño muestral
<b>Source</b>	El jefe/a del hogar o un miembro masculino mayor de 15 años y/o femenino mayor de 14 años.
<b>Literal question</b>	33104b. EL ÚLTIMO GASTO MENSUAL EN ...Gas propano FUE: ¿CUÁNTO FUE EL ÚLTIMO GASTO MENSUAL? (DOLARES Y CENTAVOS)

# r33105a: Tipo de gasto en candela				
Information	[Type= discrete] [Format=numeric] [Range= 1-6] [Missing=*]			
Statistics [NW/ W]	[Valid=76264 / 6522419 ] [Invalid=0 / 0 ]			
Definition	Permite conocer el valor en dólares del ultimo gasto mensual de candela			
Universe	El total de viviendas del diseño muestral			
Source	El jefe/a del hogar o un miembro masculino mayor de 15 años y/o femenino mayor de 14 años.			
Literal question	33105a. EL ÚLTIMO GASTO MENSUAL EN ...Candela FUE:  1 Pagado o comprado 2 Donado o regalado 3 Autoconsumo/Autosuministro 4 Incluido en el alquiler 5 No gastó 6 No sabe/No responde			
Value	Label	Cases	Weighted	Percentage (Weighted)
1	Pagado o comprado	1621	123848.0	<div><div></div></div> 1.9%
2	Donado o regalado	1	72.0	<div><div></div></div> 0.0%
3	Autoconsumo/Autosuministro	0	0.0	
4	Incluido en el alquiler	0	0.0	
5	No gastó	74628	6397822.0	<div><div></div></div> 98.1%
6	No sabe/No responde	14	677.0	<div><div></div></div> 0.0%
Warning: these figures indicate the number of cases found in the data file. They cannot be interpreted as summary statistics of the population of interest.				
# r33105b: Gasto mensual en candela				
Information	[Type= continuous] [Format=numeric] [Range= 1-19.2] [Missing=*]			
Statistics [NW/ W]	[Valid=1622 / 123920 ] [Invalid=74642 / 6398499 ] [Mean=4.957 / 4.851 ] [StdDev=3.088 / 3.06 ]			
Definition	Permite conocer el valor en dólares del ultimo gasto mensual de candela			
Universe	El total de viviendas del diseño muestral			
Source	El jefe/a del hogar o un miembro masculino mayor de 15 años y/o femenino mayor de 14 años.			
Literal question	33105b. EL ÚLTIMO GASTO MENSUAL EN ... Candela FUE: ¿CUÁNTO FUE EL ÚLTIMO GASTO MENSUAL? (DOLARES Y CENTAVOS)			
# r33106a: Tipo de gasto en leña				
Information	[Type= discrete] [Format=numeric] [Range= 1-6] [Missing=*]			
Statistics [NW/ W]	[Valid=76264 / 6522419 ] [Invalid=0 / 0 ]			
Definition	Esta pregunta esta relacionada con el tipo de gasto de acuerdo al consumo de leña que es la madera utilizada para hacer fuego y los hogares la utilizan para cocinar.			
Universe	El total de viviendas del diseño muestral			
Source	El jefe/a del hogar o un miembro masculino mayor de 15 años y/o femenino mayor de 14 años.			
Literal question	33106a. EL ÚLTIMO GASTO MENSUAL EN ...Leña FUE:  1 Pagado o comprado 2 Donado o regalado 3 Autoconsumo/Autosuministro 4 Incluido en el alquiler 5 No gastó 6 No sabe/No responde			
Value	Label	Cases	Weighted	Percentage (Weighted)
1	Pagado o comprado	902	72303.0	<div><div></div></div> 1.1%
2	Donado o regalado	0	0.0	
3	Autoconsumo/Autosuministro	22	477.0	<div><div></div></div> 0.0%

# r33106a: Tipo de gasto en leña				
Value	Label	Cases	Weighted	Percentage (Weighted)
4	Incluido en el alquiler	3	81.0	0.0%
5	No gastó	75320	6447829.0	98.9%
6	No sabe/No responde	17	1729.0	0.0%
Warning: these figures indicate the number of cases found in the data file. They cannot be interpreted as summary statistics of the population of interest.				
# r33106b: Gasto mensual en leña				
Information	[Type= continuous] [Format=numeric] [Range= 1-60] [Missing=*]			
Statistics [NW/ W]	[Valid=924 / 72780 ] [Invalid=75340 / 6449639 ] [Mean=9.669 / 9.249 ] [StdDev=8.831 / 8.482 ]			
Definition	Permite conocer el valor en dólares del ultimo gasto mensual de Leña.			
Universe	El total de viviendas del diseño muestral			
Source	El jefe/a del hogar o un miembro masculino mayor de 15 años y/o femenino mayor de 14 años.			
Literal question	33106b. EL ÚLTIMO GASTO MENSUAL EN ... Leña FUE: ¿CUÁNTO FUE EL ÚLTIMO GASTO MENSUAL? (DOLARES Y CENTAVOS)			
# r33107a: Tipo de gasto en carga de batería				
Information	[Type= discrete] [Format=numeric] [Range= 1-6] [Missing=*]			
Statistics [NW/ W]	[Valid=76264 / 6522419 ] [Invalid=0 / 0 ]			
Definition	Esta pregunta esta relacionada con el tipo de gasto de acuerdo a la carga de la bateria que ha perdido la carga.			
Universe	El total de viviendas del diseño muestral			
Source	El jefe/a del hogar o un miembro masculino mayor de 15 años y/o femenino mayor de 14 años.			
Literal question	33107a. EL ÚLTIMO GASTO MENSUAL EN ...Carga de batería FUE: 331:  1 Pagado o comprado 2 Donado o regalado 3 Autoconsumo/Autosuministro 4 Incluido en el alquiler 5 No gastó 6 No sabe/No responde			
Value	Label	Cases	Weighted	Percentage (Weighted)
1	Pagado o comprado	150	10640.0	0.2%
2	Donado o regalado	0	0.0	
3	Autoconsumo/Autosuministro	0	0.0	
4	Incluido en el alquiler	0	0.0	
5	No gastó	76111	6511630.0	99.8%
6	No sabe/No responde	3	149.0	0.0%
Warning: these figures indicate the number of cases found in the data file. They cannot be interpreted as summary statistics of the population of interest.				
# r33107b: Gasto mensual en carga de batería				
Information	[Type= continuous] [Format=numeric] [Range= 1-24] [Missing=*]			
Statistics [NW/ W]	[Valid=150 / 10640 ] [Invalid=76114 / 6511779 ] [Mean=5.452 / 5.264 ] [StdDev=4.516 / 3.836 ]			
Definition	Permite conocer el valor en dólares del ultimo gasto mensual de Carga de batería.			
Universe	El total de viviendas del diseño muestral			
Source	El jefe/a del hogar o un miembro masculino mayor de 15 años y/o femenino mayor de 14 años.			
Literal question	33107b. EL ÚLTIMO GASTO MENSUAL EN ...Carga de batería FUE: ¿CUÁNTO FUE EL ÚLTIMO GASTO MENSUAL? (DOLARES Y CENTAVOS)			
# r33108a: Tipo de gasto en internet móvil				
Information	[Type= discrete] [Format=numeric] [Range= 1-6] [Missing=*]			

# r33108a: Tipo de gasto en internet móvil				
Statistics [NW/ W]		[Valid=76264 / 6522419 ] [Invalid=0 / 0 ]		
Definition		Esta pregunta esta relacionada con el tipo de gasto de acuerdo al uso de un módem . Sirve para enviar la señal moduladora mediante otra señal llamada portadora.		
Universe		El total de viviendas del diseño muestral		
Source		El jefe/a del hogar o un miembro masculino mayor de 15 años y/o femenino mayor de 14 años.		
Literal question		33108a. EL ÚLTIMO GASTO MENSUAL EN ...Módem FUE:  1 Pagado o comprado 2 Donado o regalado 3 Autoconsumo/Autosuministro 4 Incluido en el alquiler 5 No gastó 6 No sabe/No responde		
Value	Label	Cases	Weighted	Percentage (Weighted)
1	Pagado o comprado	738	70395.0	1.1%
2	Donado o regalado	0	0.0	
3	Autoconsumo/Autosuministro	0	0.0	
4	Incluido en el alquiler	0	0.0	
5	No gastó	75404	6440042.0	98.7%
6	No sabe/No responde	122	11982.0	0.2%
Warning: these figures indicate the number of cases found in the data file. They cannot be interpreted as summary statistics of the population of interest.				
# r33108b: Gasto mensual en internet móvil				
Information		[Type= continuous] [Format=numeric] [Range= 1.5-45] [Missing=*]		
Statistics [NW/ W]		[Valid=738 / 70395 ] [Invalid=75526 / 6452024 ] [Mean=10.491 / 11.097 ] [StdDev=6.857 / 7.22 ]		
Definition		Permite conocer el valor en dólares del ultimo gasto mensual de Módem.		
Universe		El total de viviendas del diseño muestral		
Source		El jefe/a del hogar o un miembro masculino mayor de 15 años y/o femenino mayor de 14 años.		
Literal question		33108b. EL ÚLTIMO GASTO MENSUAL EN ...Módem FUE: ¿CUÁNTO FUE EL ÚLTIMO GASTO MENSUAL? (DOLARES Y CENTAVOS)		
# r33109a: Tipo de gasto en teléfono fijo				
Information		[Type= discrete] [Format=numeric] [Range= 1-6] [Missing=*]		
Statistics [NW/ W]		[Valid=76264 / 6522419 ] [Invalid=0 / 0 ]		
Definition		Esta pregunta esta relacionada con el tipo de gasto de acuerdo al uso de teléfono fijo, que es un dispositivo de telecomunicación diseñado para transmitir señales acústicas a distancia por medio de señales eléctricas.		
Universe		El total de viviendas del diseño muestral		
Source		El jefe/a del hogar o un miembro masculino mayor de 15 años y/o femenino mayor de 14 años.		
Literal question		33109a. EL ÚLTIMO GASTO MENSUAL EN ...Teléfono fijo FUE:  1 Pagado o comprado 2 Donado o regalado 3 Autoconsumo/Autosuministro 4 Incluido en el alquiler 5 No gastó 6 No sabe/No responde		
Value	Label	Cases	Weighted	Percentage (Weighted)
1	Pagado o comprado	5902	595097.0	9.1%
2	Donado o regalado	7	727.0	0.0%
3	Autoconsumo/Autosuministro	0	0.0	

# r33109a: Tipo de gasto en teléfono fijo				
Value	Label	Cases	Weighted	Percentage (Weighted)
4	Incluido en el alquiler	0	0.0	
5	No gastó	65003	5260441.0	80.7%
6	No sabe/No responde	5352	666154.0	10.2%
Warning: these figures indicate the number of cases found in the data file. They cannot be interpreted as summary statistics of the population of interest.				
# r33109b: Gasto mensual en teléfono fijo				
Information	[Type= continuous] [Format=numeric] [Range= 1-70] [Missing=*]			
Statistics [NW/ W]	[Valid=5909 / 595824 ] [Invalid=70355 / 5926595 ] [Mean=8.292 / 8.567 ] [StdDev=7.189 / 7.324 ]			
Definition	Permite conocer el valor en dólares del ultimo gasto mensual de Telefono fijo			
Universe	El total de viviendas del diseño muestral			
Source	El jefe/a del hogar o un miembro masculino mayor de 15 años y/o femenino mayor de 14 años.			
Literal question	33109b. EL ÚLTIMO GASTO MENSUAL EN ...Teléfono fijo FUE: ¿CUÁNTO FUE EL ÚLTIMO GASTO MENSUAL? (DOLARES Y CENTAVOS)			
# r33110a: Tipo de gasto en celular				
Information	[Type= discrete] [Format=numeric] [Range= 1-6] [Missing=*]			
Statistics [NW/ W]	[Valid=76264 / 6522419 ] [Invalid=0 / 0 ]			
Definition	Esta pregunta esta relacionada con el tipo de gasto de acuerdo al uso de telefono celular. Aparato que recibe y emite comunicaciones a larga distancia y está conectado a una red telefónica.			
Universe	El total de viviendas del diseño muestral			
Source	El jefe/a del hogar o un miembro masculino mayor de 15 años y/o femenino mayor de 14 años.			
Literal question	33110a. EL ÚLTIMO GASTO MENSUAL EN ...Celular FUE:  1 Pagado o comprado 2 Donado o regalado 3 Autoconsumo/Autosuministro 4 Incluido en el alquiler 5 No gastó 6 No sabe/No responde			
Value	Label	Cases	Weighted	Percentage (Weighted)
1	Pagado o comprado	64881	5564993.0	85.3%
2	Donado o regalado	75	6749.0	0.1%
3	Autoconsumo/Autosuministro	0	0.0	
4	Incluido en el alquiler	0	0.0	
5	No gastó	7098	561406.0	8.6%
6	No sabe/No responde	4210	389271.0	6.0%
Warning: these figures indicate the number of cases found in the data file. They cannot be interpreted as summary statistics of the population of interest.				
# r33110b: Gasto mensual en celular				
Information	[Type= continuous] [Format=numeric] [Range= 0.5-350] [Missing=*]			
Statistics [NW/ W]	[Valid=64956 / 5571742 ] [Invalid=11308 / 950677 ] [Mean=9.16 / 10.542 ] [StdDev=12.284 / 14.855 ]			
Definition	Permite conocer el valor en dólares del ultimo gasto mensual de telefono Celular.			
Universe	El total de viviendas del diseño muestral			
Source	El jefe/a del hogar o un miembro masculino mayor de 15 años y/o femenino mayor de 14 años.			
Literal question	33110b. EL ÚLTIMO GASTO MENSUAL EN ... Celular FUE: ¿CUÁNTO FUE EL ÚLTIMO GASTO MENSUAL? (DOLARES Y CENTAVOS)			

# r33111a: Tipo de gasto en cable/cable del vecino				
Information	[Type= discrete] [Format=numeric] [Range= 1-6] [Missing=*]			
Statistics [NW/ W]	[Valid=76264 / 6522419 ] [Invalid=0 / 0 ]			
Definition	Esta pregunta esta relacionada con el tipo de gasto de acuerdo al uso cable, que es un servicio de sistema de televisión por sususcripción que se ofrece a través de señales de radiofrecuencias que se transmiten a los televisores por medio de redes de fibra óptica o cable coaxial.			
Universe	El total de viviendas del diseño muestral			
Source	El jefe/a del hogar o un miembro masculino mayor de 15 años y/o femenino mayor de 14 años.			
Literal question	33111a. EL ÚLTIMO GASTO MENSUAL EN ...Cable/cable del vecino FUE:  1 Pagado o comprado 2 Donado o regalado 3 Autoconsumo/Autosuministro 4 Incluido en el alquiler 5 No gastó 6 No sabe/No responde			
Value	Label	Cases	Weighted	Percentage (Weighted)
1	Pagado o comprado	21042	1680639.0	<div><div></div></div> 25.8%
2	Donado o regalado	59	4151.0	<div><div></div></div> 0.1%
3	Autoconsumo/Autosuministro	0	0.0	
4	Incluido en el alquiler	49	3442.0	<div><div></div></div> 0.1%
5	No gastó	50152	4161154.0	<div><div></div></div> 63.8%
6	No sabe/No responde	4962	673033.0	<div><div></div></div> 10.3%
Warning: these figures indicate the number of cases found in the data file. They cannot be interpreted as summary statistics of the population of interest.				
# r33111b: Gasto mensual en cable/cable del vecino				
Information	[Type= continuous] [Format=numeric] [Range= 2-66] [Missing=*]			
Statistics [NW/ W]	[Valid=21101 / 1684790 ] [Invalid=55163 / 4837629 ] [Mean=14.848 / 15.254 ] [StdDev=5.047 / 5.311 ]			
Definition	Permite conocer el valor en dólares del ultimo gasto mensual de Cable/Cable del vecino.			
Universe	El total de viviendas del diseño muestral			
Source	El jefe/a del hogar o un miembro masculino mayor de 15 años y/o femenino mayor de 14 años.			
Literal question	33111b. EL ÚLTIMO GASTO MENSUAL EN ...Cable/cable del vecino FUE: ¿CUÁNTO FUE EL ÚLTIMO GASTO MENSUAL? (DOLARES Y CENTAVOS)			
# r33112a: Tipo de gasto en internet (hogar)				
Information	[Type= discrete] [Format=numeric] [Range= 1-6] [Missing=*]			
Statistics [NW/ W]	[Valid=76264 / 6522419 ] [Invalid=0 / 0 ]			
Definition	Esta pregunta esta relacionada con el tipo de gasto de acuerdo al uso de Internet.			
Universe	El total de viviendas del diseño muestral			
Source	El jefe/a del hogar o un miembro masculino mayor de 15 años y/o femenino mayor de 14 años.			
Literal question	33112a. EL ÚLTIMO GASTO MENSUAL EN ...Internet (hogar) FUE:  1 Pagado o comprado 2 Donado o regalado 3 Autoconsumo/Autosuministro 4 Incluido en el alquiler 5 No gastó 6 No sabe/No responde			
Value	Label	Cases	Weighted	Percentage (Weighted)
1	Pagado o comprado	2767	293869.0	<div><div></div></div> 4.5%
2	Donado o regalado	1	66.0	<div><div></div></div> 0.0%

# r33112a: Tipo de gasto en internet (hogar)				
Value	Label	Cases	Weighted	Percentage (Weighted)
3	Autoconsumo/Autosuministro	0	0.0	
4	Incluido en el alquiler	0	0.0	
5	No gastó	67495	5438100.0	83.4%
6	No sabe/No responde	6001	790384.0	12.1%
Warning: these figures indicate the number of cases found in the data file. They cannot be interpreted as summary statistics of the population of interest.				
# r33112b: Gasto mensual en internet (hogar)				
Information	[Type= continuous] [Format=numeric] [Range= 3-60] [Missing=*]			
Statistics [NW/ W]	[Valid=2768 / 293935 ] [Invalid=73496 / 6228484 ] [Mean=19.322 / 20.032 ] [StdDev=6.677 / 7.272 ]			
Definition	Permite conocer el valor en dólares del ultimo gasto mensual de Internet (Hogar).			
Universe	El total de viviendas del diseño muestral			
Source	El jefe/a del hogar o un miembro masculino mayor de 15 años y/o femenino mayor de 14 años.			
Literal question	33112b. EL ÚLTIMO GASTO MENSUAL EN ...Internet (hogar FUE: ¿CUÁNTO FUE EL ÚLTIMO GASTO MENSUAL? (DOLARES Y CENTAVOS)			
# r33113a: Tipo de gasto en cibercafé				
Information	[Type= discrete] [Format=numeric] [Range= 1-6] [Missing=*]			
Statistics [NW/ W]	[Valid=76264 / 6522419 ] [Invalid=0 / 0 ]			
Definition	Esta pregunta esta relacionada con el tipo de gasto de acuerdo al uso de un cibercafé (de ciber- y café), ciber café o café Internet es un local público donde se ofrece a los clientes acceso a internet.			
Universe	El total de viviendas del diseño muestral			
Source	El jefe/a del hogar o un miembro masculino mayor de 15 años y/o femenino mayor de 14 años.			
Literal question	33113a. EL ÚLTIMO GASTO MENSUAL EN ...Cibercafé FUE:  1 Pagado o comprado 2 Donado o regalado 3 Autoconsumo/Autosuministro 4 Incluido en el alquiler 5 No gastó 6 No sabe/No responde			
Value	Label	Cases	Weighted	Percentage (Weighted)
1	Pagado o comprado	4411	350171.0	5.4%
2	Donado o regalado	4	160.0	0.0%
3	Autoconsumo/Autosuministro	0	0.0	
4	Incluido en el alquiler	0	0.0	
5	No gastó	71422	6129882.0	94.0%
6	No sabe/No responde	427	42206.0	0.6%
Warning: these figures indicate the number of cases found in the data file. They cannot be interpreted as summary statistics of the population of interest.				
# r33113b: Gasto mensual en cibercafé				
Information	[Type= continuous] [Format=numeric] [Range= 0.5-50] [Missing=*]			
Statistics [NW/ W]	[Valid=4415 / 350331 ] [Invalid=71849 / 6172088 ] [Mean=5.666 / 5.712 ] [StdDev=4.914 / 4.753 ]			
Definition	Permite conocer el valor en dólares del ultimo gasto mensual de Cibercafe			
Universe	El total de viviendas del diseño muestral			
Source	El jefe/a del hogar o un miembro masculino mayor de 15 años y/o femenino mayor de 14 años.			
Literal question	33113b. EL ÚLTIMO GASTO MENSUAL EN ... Cibercafé FUE: ¿CUÁNTO FUE EL ÚLTIMO GASTO MENSUAL? (DOLARES Y CENTAVOS)			



# r33114a: Tipo de gasto en impuestos municipales				
Information		[Type= discrete] [Format=numeric] [Range= 1-6] [Missing=*]		
Statistics [NW/ W]		[Valid=76264 / 6522419 ] [Invalid=0 / 0 ]		
Definition		Esta pregunta esta relacionada con el tipo de gasto de acuerdo a un impuesto indirecto de establecimiento voluntario y cuya gestión corresponde enteramente a las municipalidades, por servicios brindados como son el tren de aseo y alumbrado electrico.		
Universe		El total de viviendas del diseño muestral		
Source		El jefe/a del hogar o un miembro masculino mayor de 15 años y/o femenino mayor de 14 años.		
Literal question		33114a. EL ÚLTIMO GASTO MENSUAL EN ...Impuestos municipales FUE:  1 Pagado o comprado 2 Donado o regalado 3 Autoconsumo/Autosuministro 4 Incluido en el alquiler 5 No gastó 6 No sabe/No responde		
Value	Label	Cases	Weighted	Percentage (Weighted)
1	Pagado o comprado	6681	718033.0	<div><div></div></div> 11.0%
2	Donado o regalado	0	0.0	
3	Autoconsumo/Autosuministro	0	0.0	
4	Incluido en el alquiler	0	0.0	
5	No gastó	61687	4955240.0	<div><div></div></div> 76.0%
6	No sabe/No responde	7896	849146.0	<div><div></div></div> 13.0%
Warning: these figures indicate the number of cases found in the data file. They cannot be interpreted as summary statistics of the population of interest.				
# r33114b: Gasto mensual en impuestos municipales				
Information		[Type= continuous] [Format=numeric] [Range= 0.34-100] [Missing=*]		
Statistics [NW/ W]		[Valid=6681 / 718033 ] [Invalid=69583 / 5804386 ] [Mean=5.67 / 6.314 ] [StdDev=6.391 / 6.714 ]		
Definition		Permite conocer el valor en dólares del ultimo gasto mensual de Impuestos municipales.		
Universe		El total de viviendas del diseño muestral		
Source		El jefe/a del hogar o un miembro masculino mayor de 15 años y/o femenino mayor de 14 años.		
Literal question		33114b. EL ÚLTIMO GASTO MENSUAL EN ...Impuestos municipales FUE: ¿CUÁNTO FUE EL ÚLTIMO GASTO MENSUAL? (DOLARES Y CENTAVOS)		
# r33115a: Tipo de gasto en pago de vigilancia				
Information		[Type= discrete] [Format=numeric] [Range= 1-6] [Missing=*]		
Statistics [NW/ W]		[Valid=76264 / 6522419 ] [Invalid=0 / 0 ]		
Definition		Esta pregunta esta relacionada con el tipo de gasto de acuerdo al servicios de vigilancia prestados por empresas privadas de seguridad		
Universe		El total de viviendas del diseño muestral		
Source		El jefe/a del hogar o un miembro masculino mayor de 15 años y/o femenino mayor de 14 años.		
Literal question		33115a. EL ÚLTIMO GASTO MENSUAL EN ...Vigilancia FUE:  1 Pagado o comprado 2 Donado o regalado 3 Autoconsumo/Autosuministro 4 Incluido en el alquiler 5 No gastó 6 No sabe/No responde		
Value	Label	Cases	Weighted	Percentage (Weighted)
1	Pagado o comprado	1316	220909.0	<div><div></div></div> 3.4%

# r33115a: Tipo de gasto en pago de vigilancia				
Value	Label	Cases	Weighted	Percentage (Weighted)
2	Donado o regalado	0	0.0	
3	Autoconsumo/Autosuministro	0	0.0	
4	Incluido en el alquiler	0	0.0	
5	No gastó	74188	6220108.0	<div></div> 95.4%
6	No sabe/No responde	760	81402.0	<div></div> 1.2%
Warning: these figures indicate the number of cases found in the data file. They cannot be interpreted as summary statistics of the population of interest.				
# r33115b: Gasto mensual en pago de vigilancia				
Information	[Type= continuous] [Format=numeric] [Range= 1-132] [Missing=*]			
Statistics [NW/ W]	[Valid=1316 / 220909 ] [Invalid=74948 / 6301510 ] [Mean=12.929 / 15.418 ] [StdDev=13.075 / 12.547 ]			
Definition	Permite conocer el valor en dólares del ultimo gasto mensual de Pago de vigilancia.			
Universe	El total de viviendas del diseño muestral			
Source	El jefe/a del hogar o un miembro masculino mayor de 15 años y/o femenino mayor de 14 años.			
Literal question	33115b. EL ÚLTIMO GASTO MENSUAL EN ... Vigilancia FUE: ¿CUÁNTO FUE EL ÚLTIMO GASTO MENSUAL? (DOLARES Y CENTAVOS)			
# r33116a: Tipo de gasto en recolección de basura				
Information	[Type= discrete] [Format=numeric] [Range= 1-6] [Missing=*]			
Statistics [NW/ W]	[Valid=76264 / 6522419 ] [Invalid=0 / 0 ]			
Definition	Esta pregunta esta relacionada con el tipo de gasto de acuerdo al servicios de Recolección de basura prestados por empresas privadas, en lugares en que la municipalidad no brinda este servicio.			
Universe	El total de viviendas del diseño muestral			
Source	El jefe/a del hogar o un miembro masculino mayor de 15 años y/o femenino mayor de 14 años.			
Literal question	33116a. EL ÚLTIMO GASTO MENSUAL EN ...Recolección de basura FUE:  1 Pagado o comprado 2 Donado o regalado 3 Autoconsumo/Autosuministro 4 Incluido en el alquiler 5 No gastó 6 No sabe/No responde			
Value	Label	Cases	Weighted	Percentage (Weighted)
1	Pagado o comprado	1510	141365.0	<div></div> 2.2%
2	Donado o regalado	2	106.0	<div></div> 0.0%
3	Autoconsumo/Autosuministro	0	0.0	
4	Incluido en el alquiler	0	0.0	
5	No gastó	67949	5675826.0	
6	No sabe/No responde	6803	705122.0	<div></div> 10.8%
Warning: these figures indicate the number of cases found in the data file. They cannot be interpreted as summary statistics of the population of interest.				
# r33116b: Gasto mensual en recolección de basura				
Information	[Type= continuous] [Format=numeric] [Range= 0.5-41] [Missing=*]			
Statistics [NW/ W]	[Valid=1512 / 141471 ] [Invalid=74752 / 6380948 ] [Mean=2.466 / 2.458 ] [StdDev=3.222 / 3.091 ]			
Definition	Permite conocer el valor en dólares del ultimo gasto mensual de Recolección de basura.			
Universe	El total de viviendas del diseño muestral			
Source	El jefe/a del hogar o un miembro masculino mayor de 15 años y/o femenino mayor de 14 años.			
Literal question	33116b. EL ÚLTIMO GASTO MENSUAL EN ...Recolección de basura FUE: ¿CUÁNTO FUE EL ÚLTIMO GASTO MENSUAL? (DOLARES Y CENTAVOS)			

# r33117a: Tipo de gasto en paquete de servicios				
Information	[Type= discrete] [Format=numeric] [Range= 1-6] [Missing=*]			
Statistics [NW/ W]	[Valid=76264 / 6522419 ] [Invalid=0 / 0 ]			
Definition	Esta pregunta esta relacionada con el tipo de gasto de acuerdo a Otros tipo de gasto			
Universe	El total de viviendas del diseño muestral			
Source	El jefe/a del hogar o un miembro masculino mayor de 15 años y/o femenino mayor de 14 años.			
Literal question	33117a. EL ÚLTIMO GASTO MENSUAL EN ... Otro servicio FUE:  1 Pagado o comprado 2 Donado o regalado 3 Autoconsumo/Autosuministro 4 Incluido en el alquiler 5 No gastó 6 No sabe/No responde			
Value	Label	Cases	Weighted	Percentage (Weighted)
1	Pagado o comprado	6325	825970.0	<div><div></div></div> 12.7%
2	Donado o regalado	0	0.0	
3	Autoconsumo/Autosuministro	0	0.0	
4	Incluido en el alquiler	0	0.0	
5	No gastó	69309	5625443.0	<div><div></div></div> 86.2%
6	No sabe/No responde	630	71006.0	<div><div></div></div> 1.1%
Warning: these figures indicate the number of cases found in the data file. They cannot be interpreted as summary statistics of the population of interest.				
# r33117b: Gasto mensual en paquete de servicios				
Information	[Type= continuous] [Format=numeric] [Range= 1-200] [Missing=*]			
Statistics [NW/ W]	[Valid=6325 / 825970 ] [Invalid=69939 / 5696449 ] [Mean=35.799 / 38.951 ] [StdDev=15.513 / 16.87 ]			
Definition	Permite conocer el valor en dólares del ultimo gasto mensual de Otros tipo de gasto.			
Universe	El total de viviendas del diseño muestral			
Source	El jefe/a del hogar o un miembro masculino mayor de 15 años y/o femenino mayor de 14 años.			
Literal question	33117b. EL ÚLTIMO GASTO MENSUAL EN ...Otro servicio FUE: ¿CUÁNTO FUE EL ÚLTIMO GASTO MENSUAL? (DOLARES Y CENTAVOS)			
# r33117otr: Otro servicio que recibe el hogar				
Information	[Type= discrete] [Format=numeric] [Range= 1-5] [Missing=*]			
Statistics [NW/ W]	[Valid=691 / 53754 ] [Invalid=75573 / 6468665 ]			
Definition	Es la especificación de la opción OTROS: EL ÚLTIMO GASTO MENSUAL EN			
Universe	El total de viviendas del diseño muestral			
Source	El jefe/a del hogar o un miembro masculino mayor de 15 años y/o femenino mayor de 14 años.			
Literal question	33117otr. EL ÚLTIMO GASTO MENSUAL EN ...Otro servicio que recibe el hogar FUE: ¿CUÁNTO FUE EL ÚLTIMO GASTO MENSUAL? (DOLARES Y CENTAVOS)			
Value	Label	Cases	Weighted	Percentage (Weighted)
1		487	35693.0	<div><div></div></div> 66.4%
2		58	4549.0	<div><div></div></div> 8.5%
3		61	4136.0	<div><div></div></div> 7.7%
4		54	5010.0	<div><div></div></div> 9.3%
5		31	4366.0	<div><div></div></div> 8.1%
Sysmiss		75573	6468665.0	
Warning: these figures indicate the number of cases found in the data file. They cannot be interpreted as summary statistics of the population of interest.				

# r331total: Gasto mensual total en servicios					
Information	[Type= continuous] [Format=numeric] [Range= 0-1090] [Missing=*]				
Statistics [NW/ W]	[Valid=76264 / 6522419 ] [Invalid=0 / 0 ] [Mean=42.579 / 50.814 ] [StdDev=43.424 / 55.504 ]				
Definition	Es la sumatoria de los ultimos gastos mensuales declarados.				
Universe	El total de viviendas del diseño muestral				
Source	El jefe/a del hogar o un miembro masculino mayor de 15 años y/o femenino mayor de 14 años.				
Literal question	331total. Gasto total de la pregunta 331				
# r402: Número de orden del informante					
Information	[Type= discrete] [Format=numeric] [Range= 1-14] [Missing=*]				
Statistics [NW/ W]	[Valid=69614 / 5987427 ] [Invalid=6650 / 534992 ] [Mean=1.692 / 1.703 ] [StdDev=0.961 / 0.977 ]				
Definition	El número de orden impreso en la Tarjeta de Registro de los Hogares (TRH), nos indicará el orden que deben mantener las personas a ser registradas en la pregunta 102.Además servirá para identificar a la persona que proporciona la información correspondiente y el cuál debe ser anotado su código en el recuadro de la carátula, NUMERO DE ORDEN DEL PRINCIPAL INFORMANTE.				
Universe	Personas de 5 años y más que integran el hogar				
Source	El jefe/a del hogar o un miembro masculino mayor de 15 años y/o femenino mayor de 14 años.				
Literal question	402. N° DE ORDEN DEL INFORMANTE				
Value	Label	Cases	Weighted	Percentage (Weighted)	
1		35558	3065303.0	<div></div>	51.2%
2		26007	2184453.0	<div></div>	36.5%
3		4572	422470.0	<div></div>	7.1%
4		2019	180338.0	<div></div>	3.0%
5		791	80438.0	<div></div>	1.3%
6		358	25229.0	<div></div>	0.4%
7		192	20148.0	<div></div>	0.3%
8		76	5597.0	<div></div>	0.1%
9		31	2233.0	<div></div>	0.0%
10		9	997.0	<div></div>	0.0%
14		1	221.0	<div></div>	0.0%
Sysmiss		6650	534992.0		
Warning: these figures indicate the number of cases found in the data file. They cannot be interpreted as summary statistics of the population of interest.					
# r403: Realizó algún trabajo la semana anterior					
Information	[Type= discrete] [Format=numeric] [Range= 1-2] [Missing=*]				
Statistics [NW/ W]	[Valid=69614 / 5987427 ] [Invalid=6650 / 534992 ]				
Definition	<p>Esta pregunta está referida a saber si la persona realizó alguna actividad por lo menos de 1 hora en promedio a la semana, en esta pregunta no se incluye los quehaceres del hogar.</p> <p>Cuando un menor de 5 a 17 años realice alguna actividad, por lo menos una hora (en promedio) a la semana, sea esta remunerada o como familiar no remunerado, se anotará código 1.</p> <p>Así mismo, todas aquellas personas de 5 años y más de edad, que en la semana anterior a la encuesta realizaron alguna actividad de práctica (meritoreando) o realizando el año social (caso de los que estudian la carrera de medicina, 7o. Año), considerarlos como ocupados, siempre y cuando trabajaron una hora como mínimo en la semana.</p>				
Universe	Personas de 5 años y más que integran el hogar				
Source	El jefe/a del hogar o un miembro masculino mayor de 15 años y/o femenino mayor de 14 años.				
Literal question	<p>403. LA SEMANA ANTERIOR (...), ¿REALIZÓ ALGÚN TRABAJO POR LO MENOS UNA HORA?</p> <p>(Sin contar los quehaceres del hogar)</p> <p>1. Sí</p>				

# r403: Realizó algún trabajo la semana anterior				
		2. No		
Value	Label	Cases	Weighted	Percentage (Weighted)
1	Sí	31810	2762071.0	46.1%
2	No	37804	3225356.0	53.9%
Sysmiss		6650	534992.0	
Warning: these figures indicate the number of cases found in the data file. They cannot be interpreted as summary statistics of the population of interest.				
# r404: Realizó alguna actividad para obtener ingresos la semana anterior				
Information	[Type= discrete] [Format=numeric] [Range= 1-10] [Missing=*]			
Statistics [NW/ W]	[Valid=37804 / 3225356 ] [Invalid=38460 / 3297063 ]			
Definition	<p>Esta pregunta se aplica a las personas que declararon no haber trabajado en la semana de referencia (403= 2), para verificar que efectivamente no lo hayan hecho o para identificar a quienes sí desempeñaron un trabajo, pero que no lo conciben como tal. Esto ocurre de manera especial con los trabajadores familiares no remunerados.</p> <p>SI RESPONDE CODIGOS DEL 1 AL 09 REGRESE A 403 Y ANOTE CODIGO 1, COMO OCUPADO Y CONTINUE LA SECUENCIA DE LAS PREGUNTAS.</p>			
Universe	Personas de 5 años y más que integran el hogar			
Source	El jefe/a del hogar o un miembro masculino mayor de 15 años y/o femenino mayor de 14 años.			
Literal question	<p>404. LA SEMANA ANTERIOR (...), REALIZÓ ALGUNA ACTIVIDAD PARA OBTENER INGRESOS EN DINERO O EN ESPECIE COMO:</p> <p>01. ¿Realizó labores en su terreno o cuidó sus animales?</p> <p>02. ¿Trabajó en algún negocio propio o de familiar?</p> <p>03. ¿Vendió algún producto, lotería, periódicos, etc.?</p> <p>04. ¿Cocinó, lavó ropa ajena u otros servicios a particulares?</p> <p>05. ¿Elaboró tortillas?</p> <p>06. ¿Hizo comida típica para vender (pupusas, tamales, etc.)?</p> <p>07. ¿Elaboró algún otro producto en casa para vender?</p> <p>08. ¿Ayudó a algún familiar en su negocio o trabajó sin remuneración?</p> <p>09. ¿Realizó alguna otra actividad para obtener ingresos?</p> <p>10. No realizó ninguna actividad</p>			
Value	Label	Cases	Weighted	Percentage (Weighted)
1	Realizó labores en su terreno o cuidó sus animales	0	0.0	
2	Trabajó en algún negocio propio o de familiar	0	0.0	
3	Vendió algún producto, lotería, periódicos, etc.	0	0.0	
4	Cocinó, lavó ropa ajena u otros servicios a particulares	0	0.0	
5	Elaboró tortillas	0	0.0	
6	Hizo comida típica para vender	0	0.0	
7	Elaboró algún otro producto en casa para vender	0	0.0	
8	Ayudó a algún familiar en su negocio o trabajó sin remuneración	0	0.0	
9	Realizó alguna otra actividad para obtener ingresos	0	0.0	
10	No realizó ninguna actividad	37804	3225356.0	100.0%
Sysmiss		38460	3297063.0	
Warning: these figures indicate the number of cases found in the data file. They cannot be interpreted as summary statistics of the population of interest.				
# r405A: Tiene algún empleo fijo al que próximamente volverá				
Information	[Type= discrete] [Format=numeric] [Range= 1-2] [Missing=*]			
Statistics [NW/ W]	[Valid=37804 / 3225356 ] [Invalid=38460 / 3297063 ]			

# r405A: Tiene algún empleo fijo al que próximamente volverá				
<b>Definition</b>		Esta pregunta se efectuará sólo a las personas que en la pregunta 404 declararon código 10, se considera una pregunta filtro, porque permite recuperar información de aquella población que no habiendo trabajado la semana anterior tiene algún trabajo fijo al que volverá, o del que se encontraba ausente temporalmente por estar con licencia por enfermedad, vacaciones laborales, reincorporación, cambios de turno, huelgas, etc.  De haber declarado que SI (código 1) pase a pregunta 406. Si la respuesta es No continúe con la siguiente pregunta (405.B).		
<b>Universe</b>		Personas de 5 años y más que integran el hogar		
<b>Source</b>		El jefe/a del hogar o un miembro masculino mayor de 15 años y/o femenino mayor de 14 años.		
<b>Literal question</b>		405 A. AUNQUE YA ME DIJO QUE (...) NO TRABAJÓ LA SEMANA ANTERIOR, ¿TIENE ALGÚN EMPLEO FIJO AL QUE PRÓXIMAMENTE VOLVERÁ? 1. Sí 2. No		
<b>Value</b>	<b>Label</b>	<b>Cases</b>	<b>Weighted</b>	<b>Percentage (Weighted)</b>
1	Sí	276	29686.0	0.9%
2	No	37528	3195670.0	99.1%
Sysmiss		38460	3297063.0	
<i>Warning: these figures indicate the number of cases found in the data file. They cannot be interpreted as summary statistics of the population of interest.</i>				
# r405b: Tiene algún negocio, empresa o actividad propia a la que próximamente volverá				
<b>Information</b>		[Type= discrete] [Format=numeric] [Range= 1-2] [Missing=*]		
<b>Statistics [NW/ W]</b>		[Valid=37528 / 3195670 ] [Invalid=38736 / 3326749 ]		
<b>Definition</b>		Por esta pregunta pasan los que en 405.A respondieron "NO" y se ha incorporado con la finalidad de separar aquellas personas que tienen trabajo asalariado, de las que tienen un trabajo independiente o negocio y que a pesar de no haber trabajado en la semana de referencia, cuentan con algún negocio o actividad por su cuenta y se encontraban ausentes del mismo por cualquier motivo personal.  Estas preguntas, en conjunto con la anterior, permiten identificar a la población que cuenta con un trabajo, aunque no lo haya desempeñado durante la semana de referencia (semana pasada).		
<b>Universe</b>		Personas de 5 años y más que integran el hogar		
<b>Source</b>		El jefe/a del hogar o un miembro masculino mayor de 15 años y/o femenino mayor de 14 años.		
<b>Literal question</b>		405 B. ¿TIENE (...) ALGÚN NEGOCIO, EMPRESA O ACTIVIDAD PROPIA A LA QUE PRÓXIMAMENTE VOLVERÁ? 1. Sí 2. No		
<b>Value</b>	<b>Label</b>	<b>Cases</b>	<b>Weighted</b>	<b>Percentage (Weighted)</b>
1	Sí	267	23502.0	0.7%
2	No	37261	3172168.0	99.3%
Sysmiss		38736	3326749.0	
<i>Warning: these figures indicate the number of cases found in the data file. They cannot be interpreted as summary statistics of the population of interest.</i>				
# r406: Razón por la que no trabajó la semana anterior				
<b>Information</b>		[Type= discrete] [Format=numeric] [Range= 1-12] [Missing=*]		
<b>Statistics [NW/ W]</b>		[Valid=276 / 29686 ] [Invalid=75988 / 6492733 ]		
<b>Definition</b>		Esta pregunta solo está referida a los trabajadores asalariados y se aplica a los ausentes de su trabajo, para identificar la razón principal por la que no laboraron en la semana de referencia.  Opciones de respuesta:  01. Vacaciones Laborales 02. Incapacidad por enfermedad o accidente (con certificado médico cubierto por el ISSS) 03. Permisos o licencias (estudios, enfermedad y/o autorizados por la empresa) 03.1Permiso o licencia por maternidad (pagada) 04. Huelgas o paro laboral 05. Cambio de turno 06. Suspensión laboral		

# r406: Razón por la que no trabajó la semana anterior				
	07. Término de temporada de trabajo 08. Falta de materia prima 09. Mal tiempo o fenómeno natural 10. Asuntos personales o familiares 11. Otro (no especificar) 12. No sabe			
Universe	Personas de 5 años y más que integran el hogar			
Source	El jefe/a del hogar o un miembro masculino mayor de 15 años y/o femenino mayor de 14 años.			
Literal question	406. ¿CUÁL ES LA RAZÓN PRINCIPAL POR LA QUE (...) NO TRABAJÓ LA SEMANA ANTERIOR?  01. Vacaciones laborales 02. Incapacidad por enfermedad o accidente (con certificado médico cubierto por el ISSS) 03. Permisos o licencias (estudios, enfermedad y/o autorizados por la empresa) 03.1. Permiso o licencia por maternidad (pagada) 04. Huelgas o paro laboral 05. Cambio de turno 06. Suspensión laboral 07. Término de temporada de trabajo 08. Falta de materia prima 09. Mal tiempo o fenómeno natural 10. Asuntos personales o familiares 11. Otro 12. No sabe			
Value	Label	Cases	Weighted	Percentage (Weighted)
1	Vacaciones laborales	144	17080.0	<div><div></div></div> 57.5%
2	Incapacidad por enfermedad o accidente (con certificado médi	29	3583.0	<div><div></div></div> 12.1%
3	Permisos o licencias (estudios, enfermedad y/o autorizados p	9	973.0	<div><div></div></div> 3.3%
3.1		16	2028.0	<div><div></div></div> 6.8%
4	Huelgas o paro laboral	0	0.0	
5	Cambio de turno	3	392.0	<div><div></div></div> 1.3%
6	Suspensión laboral	4	727.0	<div><div></div></div> 2.4%
7	Término de temporada de trabajo	5	586.0	<div><div></div></div> 2.0%
8	Falta de materia prima	13	740.0	<div><div></div></div> 2.5%
9	Mal tiempo o fenómeno natural	1	37.0	<div><div></div></div> 0.1%
10	Asuntos personales o familiares	15	958.0	<div><div></div></div> 3.2%
11	Otros	35	2436.0	<div><div></div></div> 8.2%
12	No sabe	2	146.0	<div><div></div></div> 0.5%
Sysmiss		75988	6492733.0	
Warning: these figures indicate the number of cases found in the data file. They cannot be interpreted as summary statistics of the population of interest.				
# r4061: Número de semanas que dejó de trabajar				
Information	[Type= continuous] [Format=numeric] [Range= 0-28] [Missing=*]			
Statistics [NW/ W]	[Valid=201 / 24056 ] [Invalid=76063 / 6498363 ] [Mean=4.637 / 4.692 ] [StdDev=5.272 / 5.227 ]			
Definition	Esta pregunta se aplica a los ausentes de su trabajo, para identificar la razón principal por la que no laboraron en la semana de referencia, esta pregunta solo está referida a los trabajadores asalariados que respondieron códigos del 01 al 05 por lo que tienen que responder. ¿Cuántas semanas al año dejó de trabajar?			
Universe	Personas de 5 años y más que integran el hogar			
Source	El jefe/a del hogar o un miembro masculino mayor de 15 años y/o femenino mayor de 14 años.			
Literal question	406. ¿CUÁL ES LA RAZÓN PRINCIPAL POR LA QUE (...) NO TRABAJÓ LA SEMANA ANTERIOR?  Si responde del 1 al 5, ¿cuántas semanas al año dejó de trabajar?			

# r4062: Número de días que dejó de trabajar					
Information		[Type= discrete] [Format=numeric] [Range= 3-3] [Missing=*]			
Statistics [NW/ W]		[Valid=1 / 169 ] [Invalid=76263 / 6522250 ] [Mean=3 / 3 ]			
Definition		Esta pregunta se aplica a los ausentes de su trabajo, para identificar la razón principal por la que no laboraron en la semana de referencia, esta pregunta solo está referida a los trabajadores asalariados. Si dejó de trabajar menos de 5 días, anotar número de días			
Universe		Personas de 5 años y más que integran el hogar			
Source		El jefe/a del hogar o un miembro masculino mayor de 15 años y/o femenino mayor de 14 años.			
Literal question		406. ¿CUÁL ES LA RAZÓN PRINCIPAL POR LA QUE (...) NO TRABAJÓ LA SEMANA ANTERIOR?  Si dejó de trabajar menos de 5 días, anotar número de días.			
Value	Label	Cases	Weighted	Percentage (Weighted)	
3		1	169.0	<div><div></div></div> 100.0%	
Sysmiss		76263	6522250.0		
Warning: these figures indicate the number of cases found in the data file. They cannot be interpreted as summary statistics of the population of interest.					
# r406a: Recibió sueldo, salario o paga durante el período de ausencia					
Information		[Type= discrete] [Format=numeric] [Range= 1-2] [Missing=*]			
Statistics [NW/ W]		[Valid=75 / 5630 ] [Invalid=76189 / 6516789 ]			
Definition		Esta pregunta se aplica a los ausentes de su trabajo que en pregunta 406 contestaron ítems del 06 al 12, para saber si permanece un vínculo laboral entre ellos y su trabajo, a través de la percepción de ingresos durante su ausencia.  Si responde "SI" código 1 pase a pregunta 412, si la respuesta es "NO" código 2 continúe.			
Universe		Personas de 5 años y más que integran el hogar			
Source		El jefe/a del hogar o un miembro masculino mayor de 15 años y/o femenino mayor de 14 años.			
Literal question		406 A. ¿DURANTE ESE PERÍODO DE AUSENCIA (...) RECIBE SUELDO, SALARIO O PAGA?  1. Sí 2. No			
Value	Label	Cases	Weighted	Percentage (Weighted)	
1	Sí	8	683.0	<div><div></div></div> 12.1%	
2	No	67	4947.0	<div><div></div></div> 87.9%	
Sysmiss		76189	6516789.0		
Warning: these figures indicate the number of cases found in the data file. They cannot be interpreted as summary statistics of the population of interest.					
# r406b: Tiempo en el que regresará al mismo trabajo					
Information		[Type= discrete] [Format=numeric] [Range= 1-6] [Missing=*]			
Statistics [NW/ W]		[Valid=67 / 4947 ] [Invalid=76197 / 6517472 ]			
Definition		Se aplica a los ausentes de su trabajo que no percibieron sus ingresos durante la ausencia, para conocer en cuánto tiempo reanudarán su actividad.  Las opciones de respuesta son:  1. Ya se reincorporó o regresará en esa misma semana, se refiere a quienes se hayan incorporado o regresarán a sus labores durante la semana de levantamiento.  2. En cuatro semanas o menos, se refiere a las personas que vayan a regresar a trabajar en un periodo no mayor a cuatro semanas, contadas a partir del primer día de la semana de levantamiento.  3. En más de cuatro semanas, las personas que regresarán a su trabajo en un tiempo mayor a cuatro semanas, contadas a partir del primer día de la semana de levantamiento.  4. No hay seguridad de que regrese a trabajar o cuándo reinicie su actividad, las personas que no saben cuándo volverán a trabajar o cuándo reanudarán su actividad.			



<b># r406b: Tiempo en el que regresará al mismo trabajo</b>				
	5. No regresará, quienes no van a regresar a su trabajo o ya no reiniciarán su actividad.			
<b>Universe</b>	Personas de 5 años y más que integran el hogar			
<b>Source</b>	El jefe/a del hogar o un miembro masculino mayor de 15 años y/o femenino mayor de 14 años.			
<b>Literal question</b>	<p>406 B. ¿EN CUÁNTO TIEMPO (...) REGRESARÁ A ESE MISMO TRABAJO?</p> <p>1. Ya se incorporó o regresará en esa misma semana  2. En cuatro semanas o menos  3. En más de 4 semanas  4. No hay seguridad de que regrese o cuándo reinicie su actividad  5. No regresará  6. No sabe</p>			
<b>Value</b>	<b>Label</b>	<b>Cases</b>	<b>Weighted</b>	<b>Percentage (Weighted)</b>
1	Ya se incorporó o regresará en esa misma semana	34	2380.0	48.1%
2	En cuatro semanas o menos	29	2217.0	44.8%
3	En más de 4 semanas	2	258.0	5.2%
4	No hay seguridad de que regrese o cuándo reinicie su actividad	0	0.0	
5	No regresará	0	0.0	
6	No sabe	2	92.0	1.9%
Sysmiss		76197	6517472.0	
<i>Warning: these figures indicate the number of cases found in the data file. They cannot be interpreted as summary statistics of the population of interest.</i>				
<b># r407: Buscó trabajo o trató de establecer su propia empresa o negocio</b>				
<b>Information</b>	[Type= discrete] [Format=numeric] [Range= 1-2] [Missing=*]			
<b>Statistics [NW/ W]</b>	[Valid=37265 / 3172518 ] [Invalid=38999 / 3349901 ]			
<b>Definition</b>	<p>El objetivo general de esta batería es caracterizar a la población no ocupada, según haya buscado o no un trabajo y esté dispuesta a incorporarse a uno, e identificar si cuenta con experiencia laboral.</p> <p>A través de esta pregunta se determinará el volumen de desempleados, permitiendo determinar la tasa de desempleo y otros indicadores relacionados con el mercado laboral; el período de referencia es LAS CUATRO SEMANAS ANTERIORES.</p> <p>El término Búsqueda de trabajo se refiere a las acciones que realizaron los no ocupados para tratar de obtener un empleo o iniciar un trabajo independiente.</p>			
<b>Universe</b>	Personas de 5 años y más que integran el hogar			
<b>Source</b>	El jefe/a del hogar o un miembro masculino mayor de 15 años y/o femenino mayor de 14 años.			
<b>Literal question</b>	<p>407. EN LAS CUATRO SEMANAS ANTERIORES (...), ¿ESTUVO BUSCANDO TRABAJO O TRATANDO DE ESTABLECER SU PROPIA EMPRESA O NEGOCIO?</p> <p>1. Sí  2. No</p>			
<b>Value</b>	<b>Label</b>	<b>Cases</b>	<b>Weighted</b>	<b>Percentage (Weighted)</b>
1	Sí	1286	123602.0	3.9%
2	No	35979	3048916.0	96.1%
Sysmiss		38999	3349901.0	
<i>Warning: these figures indicate the number of cases found in the data file. They cannot be interpreted as summary statistics of the population of interest.</i>				
<b># r408: Actividad que realizó para buscar trabajo o establecer su propia empresa o negocio</b>				
<b>Information</b>	[Type= discrete] [Format=numeric] [Range= 1-9] [Missing=*]			
<b>Statistics [NW/ W]</b>	[Valid=1286 / 123602 ] [Invalid=74978 / 6398817 ]			
<b>Definition</b>	Se aplica a quienes buscaron trabajo, con el fin de conocer las actividades concretas que realizaron para buscarlo. La finalidad de esta pregunta es determinar los canales de acceso al mercado laboral, utilizado por el informante.			

# r408: Actividad que realizó para buscar trabajo o establecer su propia empresa o negocio				
	Esta pregunta debe efectuarse sólo a aquellas personas que en las cuatro semanas anteriores estuvieron buscando trabajo o tratando de establecer su propio negocio o empresa.			
Universe	Personas de 5 años y más que integran el hogar			
Source	El jefe/a del hogar o un miembro masculino mayor de 15 años y/o femenino mayor de 14 años.			
Literal question	<p>408. ¿QUÉ HIZO (...) EN LAS CUATRO SEMANAS ANTERIORES PARA BUSCAR TRABAJO O ESTABLECER SU PROPIA EMPRESA O NEGOCIO?</p> <p>1. Estableció contacto con oficinas de empleo  2. Gestionó directamente con empleadores  3. Gestionó en lugar de trabajo, fincas, granjas, etc.  4. Gestionó valiéndose de amigos(as) y familiares  5. Puso aviso o respondió ofertas aparecidas en periódicos o en sitios de internet  6. Buscó terreno, edificio, etc. para establecer su propia empresa o negocio  7. Gestionó para obtener recursos financieros y establecer su propia empresa o negocio  8. Otros _____  9. No hizo nada</p>			
Value	Label	Cases	Weighted	Percentage (Weighted)
1	Estableció contacto con oficinas de empleo	187	17952.0	14.5%
2	Gestionó directamente con empleadores	399	41489.0	33.6%
3	Gestionó en lugar de trabajo, fincas, granjas, etc.	185	14742.0	11.9%
4	Gestionó valiéndose de amigos(as) y familiares	440	40204.0	32.5%
5	Puso aviso o respondió ofertas aparecidas en periódicos o en	70	8829.0	7.1%
6	Buscó terreno, edificio, etc. para establecer su propia empr	1	64.0	0.1%
7	Gestionó para obtener recursos financieros y establecer su p	4	322.0	0.3%
8	Otros	0	0.0	
9	No hizo nada	0	0.0	
Sysmiss		74978	6398817.0	
Warning: these figures indicate the number of cases found in the data file. They cannot be interpreted as summary statistics of the population of interest.				
# r408otr: Otra actividad que realizó para buscar trabajo o establecer su propia empresa o negocio				
Information	[Type= discrete] [Format=numeric] [Missing=*]			
Statistics [NW/ W]	[Valid=0 / 0 ] [Invalid=76264 / 6522419 ]			
Definition	Es la especificación de la opción OTROS: ¿QUÉ HIZO ( ... ) EN LAS CUATRO SEMANAS ANTERIORES PARA BUSCAR TRABAJO O ESTABLECER SU PROPIA EMPRESA O NEGOCIO?			
Universe	Personas de 5 años y más que integran el hogar			
Source	El jefe/a del hogar o un miembro masculino mayor de 15 años y/o femenino mayor de 14 años.			
Literal question	<p>408otr. ¿QUÉ HIZO (...) EN LAS CUATRO SEMANAS ANTERIORES PARA BUSCAR TRABAJO O ESTABLECER SU PROPIA EMPRESA O NEGOCIO?</p> <p>Otros _____</p>			
Value	Label	Cases	Weighted	Percentage (Weighted)
Sysmiss		76264	6522419.0	
Warning: these figures indicate the number of cases found in the data file. They cannot be interpreted as summary statistics of the population of interest.				
# r409: Razón por la que no buscó trabajo				
Information	[Type= discrete] [Format=numeric] [Range= 1-19] [Missing=*]			
Statistics [NW/ W]	[Valid=35979 / 3048916 ] [Invalid=40285 / 3473503 ]			
Definition	Esta pregunta debe efectuarse sólo a aquellas personas que declararon que en las cuatro semanas anteriores no estuvieron buscando trabajo, ni trataron de establecer su propio negocio o empresa.			

# r409: Razón por la que no buscó trabajo				
		<p>En las opciones de respuesta 4 al 7 se anotar a los jornaleros agrícolas, productores agropecuarios, cuenta propia y patronos.</p> <p>En la opción de respuesta 8 se deberá anotar a todas las personas que asisten a centros de educación formal, independientemente del nivel y grado que estudien. En este caso no se aceptará la respuesta por la edad.</p> <p>La opción de respuesta 14, además de incluirse los ancianos y discapacitados, se incluyen los niños menores que por su edad no buscan trabajo.</p> <p>En cuanto a la opción de respuesta 15, se entenderá como tal aquellas capacitaciones en academias, centros de capacitación, talleres de aprendizaje, etc.</p> <p>El llamado final de esta pregunta deberá leerse: "Si responde ítems del 8 al 16 y la edad es de 5 a 17 años, pase a pregunta 410". A raíz del llamado al final de esta pregunta, el salto a la pregunta 444 de los ítems 8 al 16 será exclusivo para personas de 18 años y más.</p>		
Universe		Personas de 5 años y más que integran el hogar		
Source		El jefe/a del hogar o un miembro masculino mayor de 15 años y/o femenino mayor de 14 años.		
Literal question		<p>409. ¿POR QUÉ (...) NO BUSCÓ TRABAJO?</p> <p>01. Creía que no había trabajo disponible en la zona</p> <p>02. No sabía como buscar trabajo</p> <p>03. Se cansó de buscar trabajo</p> <p>04. Espera ciclo agrícola de Café</p> <p>05. Espera ciclo agrícola de Caña</p> <p>06. Espera ciclo agrícola de Algodón</p> <p>07. Espera ciclo agrícola de otros cultivos</p> <p>08. Asiste a un centro de Educación Formal o está de vacaciones escolares</p> <p>09. Por obligaciones familiares o personales</p> <p>10. Enfermedad o accidente</p> <p>11. Inhabilitado(a) por hecho violento</p> <p>12. Quehaceres domésticos</p> <p>13. Jubilado(a) o pensionado(a)</p> <p>14. No puede trabajar (discapacitado(a), anciano(a), etc.)</p> <p>15. Asiste a un centro de formación o capacitación</p> <p>16. Otros _____</p> <p>17. Ya encontró trabajo que empezará pronto</p> <p>18. Espera respuesta del empleador(a)</p> <p>19. Si buscó trabajo</p>		
Value	Label	Cases	Weighted	Percentage (Weighted)
1	Creía que no había trabajo disponible en la zona	206	21004.0	0.7%
2	No sabía cómo buscar trabajo	43	3822.0	0.1%
3	Se cansó de buscar trabajo	193	16524.0	0.5%
4	Espera ciclo agrícola de café	34	2401.0	0.1%
5	Espera ciclo agrícola de caña	18	1308.0	0.0%
6	Espera ciclo agrícola de algodón	0	0.0	
7	Espera ciclo agrícola de otros cultivos	410	29349.0	1.0%
8	Asiste a un centro de educación formal o está de vacaciones	16850	1464807.0	48.0%
9	Por obligaciones familiares o personales	633	54358.0	1.8%
10	Enfermedad o accidente	895	70662.0	2.3%
11	Inhabilitado(a) por hecho violento	5	195.0	0.0%
12	Trabajo doméstico y cuidado	11873	951596.0	31.2%
13	Jubilado(a) o pensionado(a)	628	87014.0	2.9%
14	No puede trabajar (discapacitado(a), anciano(a), etc.)	3491	282511.0	9.3%
15	Asiste a un centro de formacion o capacitación	125	11882.0	0.4%
16	Otros	463	40989.0	1.3%
17	Ya encontró trabajo que empezará pronto	37	3691.0	0.1%

# r409: Razón por la que no buscó trabajo				
Value	Label	Cases	Weighted	Percentage (Weighted)
18	Espera respuesta del empleador(a)	75	6803.0	0.2%
19	Sí buscó trabajo	0	0.0	
Sysmiss		40285	3473503.0	
Warning: these figures indicate the number of cases found in the data file. They cannot be interpreted as summary statistics of the population of interest.				
# r409otr: Otra razón por la que no buscó trabajo				
Information	[Type= continuous] [Format=numeric] [Range= 1-55] [Missing=*]			
Statistics [NW/ W]	[Valid=463 / 40989 ] [Invalid=75801 / 6481430 ] [Mean=6.423 / 6.201 ] [StdDev=7.118 / 6.654 ]			
Definition	Es la especificación de la opción OTROS: ¿POR QUÉ ( ... ) NO BUSCO TRABAJO?			
Universe	Personas de 5 años y más que integran el hogar			
Source	El jefe/a del hogar o un miembro masculino mayor de 15 años y/o femenino mayor de 14 años.			
Literal question	409. ¿POR QUÉ (...) NO BUSCÓ TRABAJO?			
	Otros_____			
# r409a: Hubiera estado dispuesto a trabajar si hubiera encontrado trabajo o conseguido clientes				
Information	[Type= discrete] [Format=numeric] [Range= 1-2] [Missing=*]			
Statistics [NW/ W]	[Valid=2302 / 208504 ] [Invalid=73962 / 6313915 ]			
Definition	Esta pregunta se ha formulado con el fin de conocer la disponibilidad de las personas para haber comenzado a trabajar en la semana de referencia, teniendo en cuenta que la pregunta enfatiza en el mismo momento o más tardar en 2 semanas.			
	Se consideran disponibles para trabajar aquellas personas que en la semana de referencia no trabajaron, ni tenían un trabajo, ni buscaron activamente uno durante las cuatro semanas anteriores, pero que tienen interés en trabajar.			
Universe	Personas de 5 años y más que integran el hogar			
Source	El jefe/a del hogar o un miembro masculino mayor de 15 años y/o femenino mayor de 14 años.			
Literal question	409 A. SI DURANTE LA SEMANA ANTERIOR (...) HUBIERA ENCONTRADO TRABAJO O CONSEGUIDO CLIENTES, ¿HUBIERA ESTADO DISPUESTO(A) A TRABAJAR EN EL MISMO MOMENTO O A MÁS TARDAR EN DOS SEMANAS?			
	1. Sí			
	2. No			
Value	Label	Cases	Weighted	Percentage (Weighted)
1	Sí	2220	203564.0	97.6%
2	No	82	4940.0	2.4%
Sysmiss		73962	6313915.0	
Warning: these figures indicate the number of cases found in the data file. They cannot be interpreted as summary statistics of the population of interest.				
# r410: Ha trabajado antes				
Information	[Type= discrete] [Format=numeric] [Range= 1-2] [Missing=*]			
Statistics [NW/ W]	[Valid=18944 / 1602159 ] [Invalid=57320 / 4920260 ]			
Definition	Esta pregunta permitirá determinar la cantidad de desempleados cesantes (aquellos que buscan trabajo por haber perdido el que tenían) y aspirantes (aquellos que buscan trabajo por primera vez).			
Universe	Personas de 5 años y más que integran el hogar			
Source	El jefe/a del hogar o un miembro masculino mayor de 15 años y/o femenino mayor de 14 años.			
Literal question	410. ¿(...) HA TRABAJADO ANTES?			
	1. Sí			
	2. No			
Value	Label	Cases	Weighted	Percentage (Weighted)
1	Sí	2847	237940.0	14.9%

# r410: Ha trabajado antes				
Value	Label	Cases	Weighted	Percentage (Weighted)
2	No	16097	1364219.0	<div></div> 85.1%
Sysmiss		57320	4920260.0	
Warning: these figures indicate the number of cases found in the data file. They cannot be interpreted as summary statistics of the population of interest.				
# r411a: Horas (de lunes a viernes) que trabajó la semana anterior				
Information	[Type= continuous] [Format=numeric] [Range= 1-72] [Missing=*]			
Statistics [NW/ W]	[Valid=31270 / 2719925 ] [Invalid=44994 / 3802494 ] [Mean=34.627 / 35.367 ] [StdDev=12.62 / 12.44 ]			
Definition	Esta pregunta se efectuará solamente a las personas que declararon haber trabajado la semana anterior en su actividad principal.  Lla información a captar debe estar referida a la cantidad de horas y días que efectivamente trabajó durante la semana anterior en su actividad principal, agregando la jornada respectiva de trabajo.  Horas trabajadas de lunes a viernes			
Universe	Personas de 5 años y más que integran el hogar			
Source	El jefe/a del hogar o un miembro masculino mayor de 15 años y/o femenino mayor de 14 años.			
Literal question	411a. ¿CUÁNTAS HORAS, DÍAS Y EN QUÉ JORNADA TRABAJÓ EFECTIVAMENTE (...) LA SEMANA ANTERIOR? Horas.  A. De lunes a viernes			
# r411b: Días (de lunes a viernes) que trabajó la semana anterior				
Information	[Type= discrete] [Format=numeric] [Range= 1-5] [Missing=*]			
Statistics [NW/ W]	[Valid=31270 / 2719925 ] [Invalid=44994 / 3802494 ] [Mean=4.54 / 4.562 ] [StdDev=0.992 / 0.969 ]			
Definition	Esta pregunta se efectuará solamente a las personas que declararon haber trabajado la semana anterior en su actividad principal.  Lla información a captar debe estar referida a la cantidad de horas y días que efectivamente trabajó durante la semana anterior en su actividad principal, agregando la jornada respectiva de trabajo.  Días (de lunes a viernes) que trabajó la semana anterior			
Universe	Personas de 5 años y más que integran el hogar			
Source	El jefe/a del hogar o un miembro masculino mayor de 15 años y/o femenino mayor de 14 años.			
Literal question	411b. ¿CUÁNTAS HORAS, DÍAS Y EN QUÉ JORNADA TRABAJÓ EFECTIVAMENTE (...) LA SEMANA ANTERIOR? Días.  A. De lunes a viernes			
Value	Label	Cases	Weighted	Percentage (Weighted)
1		681	59894.0	<div></div> 2.2%
2		1658	127540.0	<div></div> 4.7%
3		2437	201328.0	<div></div> 7.4%
4		1822	166831.0	<div></div> 6.1%
5		24672	2164332.0	<div></div> 79.6%
Sysmiss		44994	3802494.0	
Warning: these figures indicate the number of cases found in the data file. They cannot be interpreted as summary statistics of the population of interest.				
# r411c: Jornada (de lunes a viernes) que trabajó la semana anterior				
Information	[Type= discrete] [Format=numeric] [Range= 1-3] [Missing=*]			
Statistics [NW/ W]	[Valid=31270 / 2719925 ] [Invalid=44994 / 3802494 ]			
Definition	Esta pregunta se efectuará solamente a las personas que declararon haber trabajado la semana anterior en su actividad principal.			

# r411c: Jornada (de lunes a viernes) que trabajó la semana anterior				
	Lla información a captar debe estar referida a la cantidad de horas y días que efectivamente trabajó durante la semana anterior en su actividad principal, agregando la jornada respectiva de trabajo.  Jornada (de lunes a viernes) que trabajó la semana anterior			
Universe	Personas de 5 años y más que integran el hogar			
Source	El jefe/a del hogar o un miembro masculino mayor de 15 años y/o femenino mayor de 14 años.			
Literal question	411c. ¿CUÁNTAS HORAS, DÍAS Y EN QUÉ JORNADA TRABAJÓ EFECTIVAMENTE (...) LA SEMANA ANTERIOR?  A. De lunes a viernes  Jornada.  1. De 7 a.m. a 6 p.m. 2. De 6 p.m. a 7 a.m. 3. Mixta			
Value	Label	Cases	Weighted	Percentage (Weighted)
1	De 7 a.m. a 6 p.m.	27200	2361062.0	<div></div> 86.8%
2	De 6 p.m. a 7 a.m.	75	6374.0	<div></div> 0.2%
3	Mixta	3995	352489.0	<div></div> 13.0%
Sysmiss		44994	3802494.0	
Warning: these figures indicate the number of cases found in the data file. They cannot be interpreted as summary statistics of the population of interest.				
# r411d: Horas (sábado y domingo) que trabajó la semana anterior				
Information	[Type= continuous] [Format=numeric] [Range= 1-24] [Missing=*]			
Statistics [NW/ W]	[Valid=21558 / 1880627 ] [Invalid=54706 / 4641792 ] [Mean=9.903 / 9.931 ] [StdDev=5.166 / 5.205 ]			
Definition	Esta pregunta se efectuará solamente a las personas que declararon haber trabajado la semana anterior en su actividad principal.  Lla información a captar debe estar referida a la cantidad de horas y días que efectivamente trabajó durante la semana anterior en su actividad principal, agregando la jornada respectiva de trabajo.  Horas (sábado y domingo) que trabajó la semana anterior			
Universe	Personas de 5 años y más que integran el hogar			
Source	El jefe/a del hogar o un miembro masculino mayor de 15 años y/o femenino mayor de 14 años.			
Literal question	411ad. ¿CUÁNTAS HORAS, DÍAS Y EN QUÉ JORNADA TRABAJÓ EFECTIVAMENTE (...) LA SEMANA ANTERIOR? Horas.  B. De sábado a domingo			
# r411e: Días (sábado y domingo) que trabajó la semana anterior				
Information	[Type= discrete] [Format=numeric] [Range= 1-2] [Missing=*]			
Statistics [NW/ W]	[Valid=21558 / 1880627 ] [Invalid=54706 / 4641792 ] [Mean=1.406 / 1.401 ] [StdDev=0.491 / 0.49 ]			
Definition	Esta pregunta se efectuará solamente a las personas que declararon haber trabajado la semana anterior en su actividad principal.  Lla información a captar debe estar referida a la cantidad de horas y días que efectivamente trabajó durante la semana anterior en su actividad principal, agregando la jornada respectiva de trabajo.  Días (sábado y domingo) que trabajó la semana anterior			
Universe	Personas de 5 años y más que integran el hogar			
Source	El jefe/a del hogar o un miembro masculino mayor de 15 años y/o femenino mayor de 14 años.			
Literal question	411e. ¿CUÁNTAS HORAS, DÍAS Y EN QUÉ JORNADA TRABAJÓ EFECTIVAMENTE (...) LA SEMANA ANTERIOR? Días.			

# r411e: Días (sábado y domingo) que trabajó la semana anterior				
		B. De sábado a domingo		
Value	Label	Cases	Weighted	Percentage (Weighted)
1		12799	1126281.0	59.9%
2		8759	754346.0	40.1%
Sysmiss		54706	4641792.0	
Warning: these figures indicate the number of cases found in the data file. They cannot be interpreted as summary statistics of the population of interest.				

# r411f: Jornada (sábado y domingo) que trabajó la semana anterior					
Information		[Type= discrete] [Format=numeric] [Range= 1-9] [Missing=*]			
Statistics [NW/ W]		[Valid=21558 / 1880627 ] [Invalid=54706 / 4641792 ]			
Definition		Esta pregunta se efectuará solamente a las personas que declararon haber trabajado la semana anterior en su actividad principal.  Lla información a captar debe estar referida a la cantidad de horas y días que efectivamente trabajó durante la semana anterior en su actividad principal, agregando la jornada respectiva de trabajo.  Jornada (sábado y domingo) que trabajó la semana anterior			
Universe		Personas de 5 años y más que integran el hogar			
Source		El jefe/a del hogar o un miembro masculino mayor de 15 años y/o femenino mayor de 14 años.			
Literal question		411f. ¿CUÁNTAS HORAS, DÍAS Y EN QUÉ JORNADA TRABAJÓ EFECTIVAMENTE (...) LA SEMANA ANTERIOR?  B. De sábado a domingo  Jornada.  1. De 7 a.m. a 6 p.m. 2. De 6 p.m. a 7 a.m. 3. Mixta			
Value	Label	Cases	Weighted	Percentage (Weighted)	
1	De 7 a.m. a 6 p.m.	18255	1588073.0	<div></div>	84.4%
2	De 6 p.m. a 7 a.m.	80	6640.0	0.4%	
3	Mixta	3222	285904.0	<div></div>	15.2%
9		1	10.0	0.0%	
Sysmiss		54706	4641792.0		
Warning: these figures indicate the number of cases found in the data file. They cannot be interpreted as summary statistics of the population of interest.					
# r412a: Horas (de lunes a viernes) que trabaja habitualmente a la semana					
Information		[Type= continuous] [Format=numeric] [Range= 1-70] [Missing=*]			
Statistics [NW/ W]		[Valid=11336 / 893438 ] [Invalid=64928 / 5628981 ] [Mean=23.765 / 23.709 ] [StdDev=10.349 / 10.684 ]			
Definition		Esta pregunta se efectuará sólo a las personas que en la pregunta 411 declararon haber trabajado efectivamente menos de 40 horas la semana anterior. Anote la cantidad de horas y días que habitualmente o por lo general trabaja por semana, agregando la jornada respectiva de trabajo.  Horas (de lunes a viernes) que trabaja habitualmente a la semana			
Universe		Personas de 5 años y más que integran el hogar			
Source		El jefe/a del hogar o un miembro masculino mayor de 15 años y/o femenino mayor de 14 años.			
Literal question		412a. ¿CUÁNTAS HORAS, DÍAS Y EN QUÉ JORNADA TRABAJA (...) HABITUALMENTE A LA SEMANA? Horas A. De lunes a viernes			
# r412b: Días (de lunes a viernes) que trabaja habitualmente a la semana					
Information		[Type= discrete] [Format=numeric] [Range= 1-5] [Missing=*]			
Statistics [NW/ W]		[Valid=11336 / 893438 ] [Invalid=64928 / 5628981 ] [Mean=4.261 / 4.237 ] [StdDev=1.211 / 1.239 ]			
Definition		Esta pregunta se efectuará sólo a las personas que en la pregunta 411 declararon haber trabajado efectivamente menos de 40 horas la semana anterior. Anote la cantidad de horas y días que habitualmente o por lo general trabaja por semana, agregando la jornada respectiva de trabajo.  Días (de lunes a viernes) que trabaja habitualmente a la semana			
Universe		Personas de 5 años y más que integran el hogar			
Source		El jefe/a del hogar o un miembro masculino mayor de 15 años y/o femenino mayor de 14 años.			
Literal question		412b. ¿CUÁNTAS HORAS, DÍAS Y EN QUÉ JORNADA TRABAJA (...) HABITUALMENTE A LA SEMANA? Días			



# r412b: Días (de lunes a viernes) que trabaja habitualmente a la semana					
		A. De lunes a viernes			
Value	Label	Cases	Weighted	Percentage (Weighted)	
1		492	45874.0	<div></div>	5.1%
2		949	73379.0	<div></div>	8.2%
3		1425	109742.0	<div></div>	12.3%
4		710	58632.0	<div></div>	6.6%
5		7760	605811.0	<div></div>	67.8%
Sysmiss		64928	5628981.0		
Warning: these figures indicate the number of cases found in the data file. They cannot be interpreted as summary statistics of the population of interest.					
# r412c: Jornada (de lunes a viernes) que trabaja habitualmente a la semana					
Information	[Type= discrete] [Format=numeric] [Range= 1-3] [Missing=*]				
Statistics [NW/ W]	[Valid=11336 / 893438 ] [Invalid=64928 / 5628981 ]				
Definition	Esta pregunta se efectuará sólo a las personas que en la pregunta 411 declararon haber trabajado efectivamente menos de 40 horas la semana anterior. Anote la cantidad de horas y días que habitualmente o por lo general trabaja por semana, agregando la jornada respectiva de trabajo.  Jornada (de lunes a viernes) que trabaja habitualmente a la semana				
Universe	Personas de 5 años y más que integran el hogar				
Source	El jefe/a del hogar o un miembro masculino mayor de 15 años y/o femenino mayor de 14 años.				
Literal question	412c. ¿CUÁNTAS HORAS, DÍAS Y EN QUÉ JORNADA TRABAJA (...) HABITUALMENTE A LA SEMANA?  A. De lunes a viernes  Jornada  1. De 7 a.m. a 6 p.m. 2. De 6 p.m. a 7 a.m. 3. Mixta				
Value	Label	Cases	Weighted	Percentage (Weighted)	
1	De 7 a.m. a 6 p.m.	10507	831001.0	<div></div>	93.0%
2	De 6 p.m. a 7 a.m.	23	1833.0	<div></div>	0.2%
3	Mixta	806	60604.0	<div></div>	6.8%
Sysmiss		64928	5628981.0		
Warning: these figures indicate the number of cases found in the data file. They cannot be interpreted as summary statistics of the population of interest.					
# r412d: Horas (sábado y domingo) que trabaja habitualmente a la semana					
Information	[Type= continuous] [Format=numeric] [Range= 1-24] [Missing=*]				
Statistics [NW/ W]	[Valid=6589 / 521042 ] [Invalid=69675 / 6001377 ] [Mean=7.25 / 7.371 ] [StdDev=3.807 / 3.907 ]				
Definition	Esta pregunta se efectuará sólo a las personas que en la pregunta 411 declararon haber trabajado efectivamente menos de 40 horas la semana anterior. Anote la cantidad de horas y días que habitualmente o por lo general trabaja por semana, agregando la jornada respectiva de trabajo.  Horas (sábado y domingo) que trabaja habitualmente a la semana				
Universe	Personas de 5 años y más que integran el hogar				
Source	El jefe/a del hogar o un miembro masculino mayor de 15 años y/o femenino mayor de 14 años.				
Literal question	412d. ¿CUÁNTAS HORAS, DÍAS Y EN QUÉ JORNADA TRABAJA (...) HABITUALMENTE A LA SEMANA? Horas B. De sábado a domingo				
# r412e: Días (sábado y domingo) que trabaja habitualmente a la semana					
Information	[Type= discrete] [Format=numeric] [Range= 1-2] [Missing=*]				

# r412e: Días (sábado y domingo) que trabaja habitualmente a la semana				
<b>Statistics [NW/ W]</b>		[Valid=6589 / 521042 ] [Invalid=69675 / 6001377 ] [Mean=1.379 / 1.395 ] [StdDev=0.485 / 0.489 ]		
<b>Definition</b>		Esta pregunta se efectuará sólo a las personas que en la pregunta 411 declararon haber trabajado efectivamente menos de 40 horas la semana anterior. Anote la cantidad de horas y días que habitualmente o por lo general trabaja por semana, agregando la jornada respectiva de trabajo.  Días (sábado y domingo) que trabaja habitualmente a la semana		
<b>Universe</b>		Personas de 5 años y más que integran el hogar		
<b>Source</b>		El jefe/a del hogar o un miembro masculino mayor de 15 años y/o femenino mayor de 14 años.		
<b>Literal question</b>		412e. ¿CUÁNTAS HORAS, DÍAS Y EN QUÉ JORNADA TRABAJA (...) HABITUALMENTE A LA SEMANA? Días  B. De sábado a domingo		
Value	Label	Cases	Weighted	Percentage (Weighted)
1		4094	315199.0	<div></div> 60.5%
2		2495	205843.0	<div></div> 39.5%
Sysmiss		69675	6001377.0	
Warning: these figures indicate the number of cases found in the data file. They cannot be interpreted as summary statistics of the population of interest.				
# r412f: Jornada (sábado y domingo) que trabaja habitualmente a la semana				
<b>Information</b>		[Type= discrete] [Format=numeric] [Range= 1-3] [Missing=*]		
<b>Statistics [NW/ W]</b>		[Valid=6589 / 521042 ] [Invalid=69675 / 6001377 ]		
<b>Definition</b>		Esta pregunta se efectuará sólo a las personas que en la pregunta 411 declararon haber trabajado efectivamente menos de 40 horas la semana anterior. Anote la cantidad de horas y días que habitualmente o por lo general trabaja por semana, agregando la jornada respectiva de trabajo.  Jornada (sábado y domingo) que trabaja habitualmente a la semana		
<b>Universe</b>		Personas de 5 años y más que integran el hogar		
<b>Source</b>		El jefe/a del hogar o un miembro masculino mayor de 15 años y/o femenino mayor de 14 años.		
<b>Literal question</b>		412f. ¿CUÁNTAS HORAS, DÍAS Y EN QUÉ JORNADA TRABAJA (...) HABITUALMENTE A LA SEMANA? B. De sábado a domingo  Jornada  1. De 7 a.m. a 6 p.m. 2. De 6 p.m. a 7 a.m. 3. Mixta		
Value	Label	Cases	Weighted	Percentage (Weighted)
1	De 7 a.m. a 6 p.m.	5919	468021.0	<div></div> 89.8%
2	De 6 p.m. a 7 a.m.	25	2065.0	<div></div> 0.4%
3	Mixta	645	50956.0	<div></div> 9.8%
Sysmiss		69675	6001377.0	
Warning: these figures indicate the number of cases found in the data file. They cannot be interpreted as summary statistics of the population of interest.				
# r413: Razón por la que trabaja menos de 40 horas en la semana				
<b>Information</b>		[Type= discrete] [Format=numeric] [Range= 1-11] [Missing=*]		
<b>Statistics [NW/ W]</b>		[Valid=10419 / 810128 ] [Invalid=65845 / 5712291 ]		
<b>Definition</b>		Esta pregunta permitirá determinar a los subempleados visibles o por horas (aquellos ocupados que trabajan involuntariamente menos de 40 horas).  En los casos de que la encuesta se realice en períodos después de vacaciones largas tales como Semana Santa, agosto y Navidad, para los ocupados no tomar esa semana como período de referencia, para el trabajo principal, debe tomar lo sucedido antes de la semana de vacación.		
<b>Universe</b>		Personas de 5 años y más que integran el hogar		

# r413: Razón por la que trabaja menos de 40 horas en la semana				
Source		El jefe/a del hogar o un miembro masculino mayor de 15 años y/o femenino mayor de 14 años.		
Literal question		413. ¿POR QUÉ RAZÓN (...) TRABAJA MENOS DE 40 HORAS? 01. No desea trabajar más horas 02. Reducción de actividad o falta de trabajo 03. Sólo encontró trabajo a tiempo parcial 04. Jornada habitual de trabajo 05. Razones familiares 06. Tiene otro trabajo 07. Por estudios 08. Por enfermedad o accidente 09. Inhabilitado(a) por hecho violento 10. Por quehaceres domésticos 11. Otros_____		
Value	Label	Cases	Weighted	Percentage (Weighted)
1	No desea trabajar más horas	253	18972.0	<div><div></div></div> 2.3%
2	Reducción de actividad o falta de trabajo	3264	255903.0	<div><div></div></div> 31.6%
3	Sólo encontró trabajo a tiempo parcial	154	11854.0	<div><div></div></div> 1.5%
4	Jornada habitual de trabajo	4342	329765.0	<div><div></div></div> 40.7%
5	Razones familiares	387	30573.0	<div><div></div></div> 3.8%
6	Tiene otro trabajo	172	13759.0	<div><div></div></div> 1.7%
7	Por estudios	1189	90091.0	<div><div></div></div> 11.1%
8	Por enfermedad o accidente	151	12231.0	<div><div></div></div> 1.5%
9	Inhabilitado(a) por hecho violento	1	96.0	<div><div></div></div> 0.0%
10	Por trabajo doméstico y cuidado	441	39777.0	<div><div></div></div> 4.9%
11	Otros	65	7107.0	<div><div></div></div> 0.9%
Sysmiss		65845	5712291.0	
Warning: these figures indicate the number of cases found in the data file. They cannot be interpreted as summary statistics of the population of interest.				
# r413otr: Otra razón por la que trabaja menos de 40 horas				
Information		[Type= continuous] [Format=numeric] [Range= 1-27] [Missing=*]		
Statistics [NW/ W]		[Valid=65 / 7107 ] [Invalid=76199 / 6515312 ] [Mean=7.708 / 8.791 ] [StdDev=7.167 / 8.413 ]		
Definition		Es la especificación de la opción OTROS: ¿POR QUÉ RAZÓN TRABAJA MENOS DE 40 HORAS?		
Universe		Personas de 5 años y más que integran el hogar		
Source		El jefe/a del hogar o un miembro masculino mayor de 15 años y/o femenino mayor de 14 años.		
Literal question		413. ¿POR QUÉ RAZÓN (...) TRABAJA MENOS DE 40 HORAS? Otros_____		
# r413a: Razón por la que trabaja 40 horas o más en la semana				
Information		[Type= discrete] [Format=numeric] [Range= 1-7] [Missing=*]		
Statistics [NW/ W]		[Valid=21930 / 2004781 ] [Invalid=54334 / 4517638 ]		
Definition		El objetivo de esta pregunta es indagar por qué las personas ocupadas trabajan más del tiempo establecido en la ley, para medir si es por cuestiones voluntarias o involuntarias que estén vulnerando sus derechos laborales.		
Universe		Personas de 5 años y más que integran el hogar		
Source		El jefe/a del hogar o un miembro masculino mayor de 15 años y/o femenino mayor de 14 años.		
Literal question		413 A: ¿POR QUÉ RAZÓN (...) TRABAJA 40 O MÁS HORAS EN LA SEMANA?  1. Jornada habitual de trabajo 2. Porque se lo exigen en el trabajo 3. Para ganar más 4. Porque es negocio propio y tiene que estar presente 5. Por temor a que lo despidan 6. Porque le gusta trabajar más horas		

# r413a: Razón por la que trabaja 40 horas o más en la semana				
		7. Otros_____		
Value	Label	Cases	Weighted	Percentage (Weighted)
1	Jornada habitual de trabajo	16455	1510971.0	<div><div></div></div> 75.4%
2	Porque se lo exigen en el trabajo	2645	234762.0	<div><div></div></div> 11.7%
3	Para ganar más	900	93290.0	<div><div></div></div> 4.7%
4	Porque es negocio propio y tiene que estar presente	1831	158012.0	<div><div></div></div> 7.9%
5	Por temor a que lo despidan	27	1964.0	<div><div></div></div> 0.1%
6	Porque le gusta trabajar más horas	11	963.0	<div><div></div></div> 0.0%
7	Otros	61	4819.0	<div><div></div></div> 0.2%
Sysmiss		54334	4517638.0	
Warning: these figures indicate the number of cases found in the data file. They cannot be interpreted as summary statistics of the population of interest.				
# r413a_otr: Otra razón por la que trabaja 40 horas o más en la semana				
Information	[Type= discrete] [Format=numeric] [Range= 1-6] [Missing=*]			
Statistics [NW/ W]	[Valid=61 / 4819 ] [Invalid=76203 / 6517600 ]			
Definition	Es la especificación de la opción OTROS: ¿POR QUÉ RAZÓN (...) TRABAJA 40 O MÁS HORAS EN LA SEMANA?			
Universe	Personas de 5 años y más que integran el hogar			
Source	El jefe/a del hogar o un miembro masculino mayor de 15 años y/o femenino mayor de 14 años.			
Literal question	413 A: ¿POR QUÉ RAZÓN (...) TRABAJA 40 O MÁS HORAS EN LA SEMANA?  7. Otros_____			
Value	Label	Cases	Weighted	Percentage (Weighted)
1		52	4259.0	<div><div></div></div> 88.4%
2		4	199.0	<div><div></div></div> 4.1%
3		1	46.0	<div><div></div></div> 1.0%
4		1	30.0	<div><div></div></div> 0.6%
5		1	44.0	<div><div></div></div> 0.9%
6		2	241.0	<div><div></div></div> 5.0%
Sysmiss		76203	6517600.0	
Warning: these figures indicate the number of cases found in the data file. They cannot be interpreted as summary statistics of the population of interest.				
# r414: Código de la ocupación (CIUO 08)				
Information	[Type= continuous] [Format=numeric] [Range= 110-9629] [Missing=*]			
Statistics [NW/ W]	[Valid=32349 / 2814909 ] [Invalid=43915 / 3707510 ] [Mean=6748.486 / 6566.082 ] [StdDev=2168.305 / 2242.699 ]			
Definition	En esta p'regunta se anote en forma clara y específica el nombre del trabajo u ocupación que desempeña en su trabajo principal.  Debe tenga presente que se refiere al nombre de la ocupación, mas no a la profesión que tenga. Por ejemplo: Si se trata de un Abogado cuya ocupación en la empresa es el Jefe de Personal, deberá anotarse como ocupación JEFE DE PERSONAL.			
Universe	Personas de 5 años y más que integran el hogar			
Source	El jefe/a del hogar o un miembro masculino mayor de 15 años y/o femenino mayor de 14 años.			
Literal question	414. ¿CUÁL ES LA OCUPACIÓN O TIPO DE TRABAJO QUE (...) REALIZA?			
# r416: Código de la actividad económica (CIU Rev. 4)				
Information	[Type= continuous] [Format=numeric] [Range= 111-9900] [Missing=*]			
Statistics [NW/ W]	[Valid=32349 / 2814909 ] [Invalid=43915 / 3707510 ] [Mean=4101.66 / 4394.447 ] [StdDev=3211.621 / 3141.607 ]			
Definition	Esta pregunta está orientada a clasificar cuales son las actividades propias de la empresa, negocio o institución en la cual la persona entrevistada ejerce la ocupación declarada en la pregunta 414.			

# r416: Código de la actividad económica (CIU Rev. 4)				
	Especificar con más detalle la actividad que realiza la empresa y el nombre de la misma.			
Universe	Personas de 5 años y más que integran el hogar			
Source	El jefe/a del hogar o un miembro masculino mayor de 15 años y/o femenino mayor de 14 años.			
Literal question	416. ¿A QUÉ SE DEDICA LA EMPRESA O INSTITUCIÓN EN LA CUAL TRABAJA?			
# r417a01: En su empleo trabaja con herramientas peligrosas				
Information	[Type= discrete] [Format=numeric] [Range= 1-2] [Missing=*]			
Statistics [NW/ W]	[Valid=32349 / 2814909 ] [Invalid=43915 / 3707510 ]			
Definition	<p>El objetivo de esta pregunta es investigar en que ambiente de trabajo desempeña las actividades el trabajador. De acuerdo a las diferentes opciones y anotar en la columna de la derecha el código que corresponda:</p> <p>01. ¿Con herramientas peligrosa? (cortopunzantes, maquinas en movimiento, etc) 02. ¿Con químicos? (pinturas, salas de belleza, pesticidas, etc) 03. ¿Llevando cargas pesadas? 04. ¿En ambiente con gases, fuego? 05. ¿En ambiente con polvo, humo? 06. ¿Con explosivos? 07. ¿En alturas? 08. ¿Bajo el agua, en altamar o en manglares? 09. ¿Bajo tierra? 10. ¿Con temperaturas o humedad extrema? 11. ¿En ambiente bullicioso? 12. ¿Con luz insuficiente? 13. ¿Mota u otras partículas? 14. Otros (Especifique) 15. Riesgo de accidentes graves 16. Agresiones verbales o amenazas</p> <p>1. Si 1. No</p>			
Universe	Personas de 5 años y más que integran el hogar			
Source	El jefe/a del hogar o un miembro masculino mayor de 15 años y/o femenino mayor de 14 años.			
Literal question	417a01. ¿EN SU EMPLEO (...) TRABAJA: 01. Con herramientas peligrosas? (cortopunzantes, máquinas en movimiento, etc.)  1. SÍ 2. NO			
Value	Label	Cases	Weighted	Percentage (Weighted)
1	Sí	10813	858450.0	<div></div> 30.5%
2	No	21536	1956459.0	<div></div> 69.5%
Sysmiss		43915	3707510.0	
Warning: these figures indicate the number of cases found in the data file. They cannot be interpreted as summary statistics of the population of interest.				
# r417a02: En su empleo trabaja con químicos				
Information	[Type= discrete] [Format=numeric] [Range= 1-2] [Missing=*]			
Statistics [NW/ W]	[Valid=32349 / 2814909 ] [Invalid=43915 / 3707510 ]			
Definition	<p>El objetivo de esta pregunta es investigar en que ambiente de trabajo desempeña las actividades el trabajador. De acuerdo a las diferentes opciones y anotar en la columna de la derecha el código que corresponda:</p> <p>01. ¿Con herramientas peligrosa? (cortopunzantes, maquinas en movimiento, etc) 02. ¿Con químicos? (pinturas, salas de belleza, pesticidas, etc) 03. ¿Llevando cargas pesadas? 04. ¿En ambiente con gases, fuego? 05. ¿En ambiente con polvo, humo? 06. ¿Con explosivos?</p>			

# r417a02: En su empleo trabaja con químicos				
	07. ¿En alturas? 08. ¿Bajo el agua, en altamar o en manglares? 09. ¿Bajo tierra? 10. ¿Con temperaturas o humedad extrema? 11. ¿En ambiente bullicioso? 12. ¿Con luz insuficiente? 13. ¿Mota u otras partículas? 14. Otros (Especifique) 15. Riesgo de accidentes graves 16. Agresiones verbales o amenazas  1. Si 1. No			
<b>Universe</b>	Personas de 5 años y más que integran el hogar			
<b>Source</b>	El jefe/a del hogar o un miembro masculino mayor de 15 años y/o femenino mayor de 14 años.			
<b>Literal question</b>	417a02. ¿EN SU EMPLEO (...) TRABAJA: 02. Con químicos? (pinturas, salas de belleza, pesticidas, etc.)  1. SÍ 2. NO			
Value	Label	Cases	Weighted	Percentage (Weighted)
1	Sí	5129	402698.0	<div><div></div></div> 14.3%
2	No	27220	2412211.0	<div><div></div></div> 85.7%
Sysmiss		43915	3707510.0	
<i>Warning: these figures indicate the number of cases found in the data file. They cannot be interpreted as summary statistics of the population of interest.</i>				
# r417a03: En su empleo trabaja llevando cargas pesadas				
<b>Information</b>	[Type= discrete] [Format=numeric] [Range= 1-2] [Missing=*]			
<b>Statistics [NW/ W]</b>	[Valid=32349 / 2814909 ] [Invalid=43915 / 3707510 ]			
<b>Definition</b>	El objetivo de esta pregunta es investigar en que ambiente de trabajo desempeña las actividades el trabajador. De acuerdo a las diferentes opciones y anotar en la columna de la derecha el código que corresponda:  01. ¿Con herramientas peligrosa? (cortopunzantes, maquinas en movimiento, etc) 02. ¿Con químicos? (pinturas, salas de belleza, pesticidas, etc) 03. ¿Llevando cargas pesadas? 04. ¿En ambiente con gases, fuego? 05. ¿En ambiente con polvo, humo? 06. ¿Con explosivos? 07. ¿En alturas? 08. ¿Bajo el agua, en altamar o en manglares? 09. ¿Bajo tierra? 10. ¿Con temperaturas o humedad extrema? 11. ¿En ambiente bullicioso? 12. ¿Con luz insuficiente? 13. ¿Mota u otras partículas? 14. Otros (Especifique) 15. Riesgo de accidentes graves 16. Agresiones verbales o amenazas  1. Si 1. No			
<b>Universe</b>	Personas de 5 años y más que integran el hogar			
<b>Source</b>	El jefe/a del hogar o un miembro masculino mayor de 15 años y/o femenino mayor de 14 años.			
<b>Literal question</b>	417a03. ¿EN SU EMPLEO (...) TRABAJA: 03. Llevando cargas pesadas?  1. SÍ 2. NO			

# r417a03: En su empleo trabaja llevando cargas pesadas				
Value	Label	Cases	Weighted	Percentage (Weighted)
1	Sí	9465	762055.0	<div><div></div></div> 27.1%
2	No	22884	2052854.0	<div><div></div></div> 72.9%
Sysmiss		43915	3707510.0	
Warning: these figures indicate the number of cases found in the data file. They cannot be interpreted as summary statistics of the population of interest.				
# r417a04: En su empleo trabaja en ambiente con gases, fuego				
Information	[Type= discrete] [Format=numeric] [Range= 1-2] [Missing=*]			
Statistics [NW/ W]	[Valid=32349 / 2814909 ] [Invalid=43915 / 3707510 ]			
Definition	<p>El objetivo de esta pregunta es investigar en que ambiente de trabajo desempeña las actividades el trabajador. De acuerdo a las diferentes opciones y anotar en la columna de la derecha el código que corresponda:</p> <p>01. ¿Con herramientas peligrosa? (cortopunzantes, maquinas en movimiento, etc)  02. ¿Con químicos? (pinturas, salas de belleza, pesticidas, etc)  03. ¿Llevando cargas pesadas?  04. ¿En ambiente con gases, fuego?  05. ¿En ambiente con polvo, humo?  06. ¿Con explosivos?  07. ¿En alturas?  08. ¿Bajo el agua, en altamar o en manglares?  09. ¿Bajo tierra?  10. ¿Con temperaturas o humedad extrema?  11. ¿En ambiente bullicioso?  12. ¿Con luz insuficiente?  13. ¿Mota u otras partículas?  14. Otros (Especifique)  15. Riesgo de accidentes graves  16. Agresiones verbales o amenazas</p> <p>1. Si  1. No</p>			
Universe	Personas de 5 años y más que integran el hogar			
Source	El jefe/a del hogar o un miembro masculino mayor de 15 años y/o femenino mayor de 14 años.			
Literal question	<p>417a04. ¿EN SU EMPLEO (...) TRABAJA:</p> <p>04. En ambiente con gases, fuego?</p> <p>1. SÍ  2. NO</p>			
Value	Label	Cases	Weighted	Percentage (Weighted)
1	Sí	2365	202731.0	<div><div></div></div> 7.2%
2	No	29984	2612178.0	<div><div></div></div> 92.8%
Sysmiss		43915	3707510.0	
Warning: these figures indicate the number of cases found in the data file. They cannot be interpreted as summary statistics of the population of interest.				
# r417a05: En su empleo trabaja en ambiente con polvo, humo				
Information	[Type= discrete] [Format=numeric] [Range= 1-2] [Missing=*]			
Statistics [NW/ W]	[Valid=32349 / 2814909 ] [Invalid=43915 / 3707510 ]			
Definition	<p>El objetivo de esta pregunta es investigar en que ambiente de trabajo desempeña las actividades el trabajador. De acuerdo a las diferentes opciones y anotar en la columna de la derecha el código que corresponda:</p> <p>01. ¿Con herramientas peligrosa? (cortopunzantes, maquinas en movimiento, etc)  02. ¿Con químicos? (pinturas, salas de belleza, pesticidas, etc)  03. ¿Llevando cargas pesadas?  04. ¿En ambiente con gases, fuego?  05. ¿En ambiente con polvo, humo?</p>			

# r417a05: En su empleo trabaja en ambiente con polvo, humo				
	06. ¿Con explosivos? 07. ¿En alturas? 08. ¿Bajo el agua, en altamar o en manglares? 09. ¿Bajo tierra? 10. ¿Con temperaturas o humedad extrema? 11. ¿En ambiente bullicioso? 12. ¿Con luz insuficiente? 13. ¿Mota u otras partículas? 14. Otros (Especifique) 15. Riesgo de accidentes graves 16. Agresiones verbales o amenazas  1. Si 1. No			
<b>Universe</b>	Personas de 5 años y más que integran el hogar			
<b>Source</b>	El jefe/a del hogar o un miembro masculino mayor de 15 años y/o femenino mayor de 14 años.			
<b>Literal question</b>	417a05. ¿EN SU EMPLEO (...) TRABAJA: 05. En ambiente con polvo, humo?  1. Sí 2. NO			
<b>Value</b>	<b>Label</b>	<b>Cases</b>	<b>Weighted</b>	<b>Percentage (Weighted)</b>
1	Sí	10362	832887.0	29.6%
2	No	21987	1982022.0	70.4%
Sysmiss		43915	3707510.0	
<i>Warning: these figures indicate the number of cases found in the data file. They cannot be interpreted as summary statistics of the population of interest.</i>				
# r417a06: En su empleo trabaja con explosivos				
<b>Information</b>	[Type= discrete] [Format=numeric] [Range= 1-2] [Missing=*]			
<b>Statistics [NW/ W]</b>	[Valid=32349 / 2814909 ] [Invalid=43915 / 3707510 ]			
<b>Definition</b>	El objetivo de esta pregunta es investigar en que ambiente de trabajo desempeña las actividades el trabajador. De acuerdo a las diferentes opciones y anotar en la columna de la derecha el código que corresponda:  01. ¿Con herramientas peligrosa? (cortopunzantes, maquinas en movimiento, etc) 02. ¿Con químicos? (pinturas, salas de belleza, pesticidas, etc) 03. ¿Llevando cargas pesadas? 04. ¿En ambiente con gases, fuego? 05. ¿En ambiente con polvo, humo? 06. ¿Con explosivos? 07. ¿En alturas? 08. ¿Bajo el agua, en altamar o en manglares? 09. ¿Bajo tierra? 10. ¿Con temperaturas o humedad extrema? 11. ¿En ambiente bullicioso? 12. ¿Con luz insuficiente? 13. ¿Mota u otras partículas? 14. Otros (Especifique) 15. Riesgo de accidentes graves 16. Agresiones verbales o amenazas  1. Si 1. No			
<b>Universe</b>	Personas de 5 años y más que integran el hogar			
<b>Source</b>	El jefe/a del hogar o un miembro masculino mayor de 15 años y/o femenino mayor de 14 años.			
<b>Literal question</b>	417a06. ¿EN SU EMPLEO (...) TRABAJA: 06. Con explosivos?  1. Sí			



# r417a06: En su empleo trabaja con explosivos				
		2. NO		
Value	Label	Cases	Weighted	Percentage (Weighted)
1	Sí	112	9158.0	0.3%
2	No	32237	2805751.0	99.7%
Sysmiss		43915	3707510.0	
Warning: these figures indicate the number of cases found in the data file. They cannot be interpreted as summary statistics of the population of interest.				
# r417a07: En su empleo trabaja en alturas				
Information	[Type= discrete] [Format=numeric] [Range= 1-2] [Missing=*]			
Statistics [NW/ W]	[Valid=32349 / 2814909 ] [Invalid=43915 / 3707510 ]			
Definition	<p>El objetivo de esta pregunta es investigar en que ambiente de trabajo desempeña las actividades el trabajador. De acuerdo a las diferentes opciones y anotar en la columna de la derecha el código que corresponda:</p> <p>01. ¿Con herramientas peligrosa? (cortopunzantes, maquinas en movimiento, etc)  02. ¿Con químicos? (pinturas, salas de belleza, pesticidas, etc)  03. ¿Llevando cargas pesadas?  04. ¿En ambiente con gases, fuego?  05. ¿En ambiente con polvo, humo?  06. ¿Con explosivos?  07. ¿En alturas?  08. ¿Bajo el agua, en altamar o en manglares?  09. ¿Bajo tierra?  10. ¿Con temperaturas o humedad extrema?  11. ¿En ambiente bullicioso?  12. ¿Con luz insuficiente?  13. ¿Mota u otras partículas?  14. Otros (Especifique)  15. Riesgo de accidentes graves  16. Agresiones verbales o amenazas</p> <p>1. Si  1. No</p>			
Universe	Personas de 5 años y más que integran el hogar			
Source	El jefe/a del hogar o un miembro masculino mayor de 15 años y/o femenino mayor de 14 años.			
Literal question	<p>417a07. ¿EN SU EMPLEO (...) TRABAJA:  07. En alturas?</p> <p>1. SÍ  2. NO</p>			
Value	Label	Cases	Weighted	Percentage (Weighted)
1	Sí	554	48143.0	1.7%
2	No	31795	2766766.0	98.3%
Sysmiss		43915	3707510.0	
Warning: these figures indicate the number of cases found in the data file. They cannot be interpreted as summary statistics of the population of interest.				
# r417a08: En su empleo trabaja bajo el agua, en altamar o en manglares				
Information	[Type= discrete] [Format=numeric] [Range= 1-2] [Missing=*]			
Statistics [NW/ W]	[Valid=32349 / 2814909 ] [Invalid=43915 / 3707510 ]			
Definition	<p>El objetivo de esta pregunta es investigar en que ambiente de trabajo desempeña las actividades el trabajador. De acuerdo a las diferentes opciones y anotar en la columna de la derecha el código que corresponda:</p> <p>01. ¿Con herramientas peligrosa? (cortopunzantes, maquinas en movimiento, etc)  02. ¿Con químicos? (pinturas, salas de belleza, pesticidas, etc)  03. ¿Llevando cargas pesadas?  04. ¿En ambiente con gases, fuego?</p>			

# r417a08: En su empleo trabaja bajo el agua, en altamar o en manglares				
	05. ¿En ambiente con polvo, humo? 06. ¿Con explosivos? 07. ¿En alturas? 08. ¿Bajo el agua, en altamar o en manglares? 09. ¿Bajo tierra? 10. ¿Con temperaturas o humedad extrema? 11. ¿En ambiente bullicioso? 12. ¿Con luz insuficiente? 13. ¿Mota u otras partículas? 14. Otros (Especifique) 15. Riesgo de accidentes graves 16. Agresiones verbales o amenazas  1. Si 1. No			
<b>Universe</b>	Personas de 5 años y más que integran el hogar			
<b>Source</b>	El jefe/a del hogar o un miembro masculino mayor de 15 años y/o femenino mayor de 14 años.			
<b>Literal question</b>	417a08. ¿EN SU EMPLEO (...) TRABAJA: 08. Bajo el agua, en altamar o en manglares?  1. SÍ 2. NO			
<b>Value</b>	<b>Label</b>	<b>Cases</b>	<b>Weighted</b>	<b>Percentage (Weighted)</b>
1	Sí	183	16789.0	0.6%
2	No	32166	2798120.0	99.4%
Sysmiss		43915	3707510.0	
<i>Warning: these figures indicate the number of cases found in the data file. They cannot be interpreted as summary statistics of the population of interest.</i>				
# r417a09: En su empleo trabaja bajo tierra				
<b>Information</b>	[Type= discrete] [Format=numeric] [Range= 1-2] [Missing=*]			
<b>Statistics [NW/ W]</b>	[Valid=32349 / 2814909 ] [Invalid=43915 / 3707510 ]			
<b>Definition</b>	El objetivo de esta pregunta es investigar en que ambiente de trabajo desempeña las actividades el trabajador. De acuerdo a las diferentes opciones y anotar en la columna de la derecha el código que corresponda:  01. ¿Con herramientas peligrosas? (cortopunzantes, maquinas en movimiento, etc) 02. ¿Con químicos? (pinturas, salas de belleza, pesticidas, etc) 03. ¿Llevando cargas pesadas? 04. ¿En ambiente con gases, fuego? 05. ¿En ambiente con polvo, humo? 06. ¿Con explosivos? 07. ¿En alturas? 08. ¿Bajo el agua, en altamar o en manglares? 09. ¿Bajo tierra? 10. ¿Con temperaturas o humedad extrema? 11. ¿En ambiente bullicioso? 12. ¿Con luz insuficiente? 13. ¿Mota u otras partículas? 14. Otros (Especifique) 15. Riesgo de accidentes graves 16. Agresiones verbales o amenazas  1. Si 1. No			
<b>Universe</b>	Personas de 5 años y más que integran el hogar			
<b>Source</b>	El jefe/a del hogar o un miembro masculino mayor de 15 años y/o femenino mayor de 14 años.			
<b>Literal question</b>	417a09. ¿EN SU EMPLEO (...) TRABAJA: 09. Bajo tierra?  1. SÍ			

# r417a09: En su empleo trabaja bajo tierra				
		2. NO		
Value	Label	Cases	Weighted	Percentage (Weighted)
1	Sí	72	6364.0	0.2%
2	No	32277	2808545.0	99.8%
Sysmiss		43915	3707510.0	
Warning: these figures indicate the number of cases found in the data file. They cannot be interpreted as summary statistics of the population of interest.				
# r417a10: En su empleo trabaja con temperaturas o humedad extrema				
Information	[Type= discrete] [Format=numeric] [Range= 1-2] [Missing=*]			
Statistics [NW/ W]	[Valid=32349 / 2814909 ] [Invalid=43915 / 3707510 ]			
Definition	<p>El objetivo de esta pregunta es investigar en que ambiente de trabajo desempeña las actividades el trabajador. De acuerdo a las diferentes opciones y anotar en la columna de la derecha el código que corresponda:</p> <p>01. ¿Con herramientas peligrosa? (cortopunzantes, maquinas en movimiento, etc)  02. ¿Con químicos? (pinturas, salas de belleza, pesticidas, etc)  03. ¿Llevando cargas pesadas?  04. ¿En ambiente con gases, fuego?  05. ¿En ambiente con polvo, humo?  06. ¿Con explosivos?  07. ¿En alturas?  08. ¿Bajo el agua, en altamar o en manglares?  09. ¿Bajo tierra?  10. ¿Con temperaturas o humedad extrema?  11. ¿En ambiente bullicioso?  12. ¿Con luz insuficiente?  13. ¿Mota u otras partículas?  14. Otros (Especifique)  15. Riesgo de accidentes graves  16. Agresiones verbales o amenazas</p> <p>1. Si  1. No</p>			
Universe	Personas de 5 años y más que integran el hogar			
Source	El jefe/a del hogar o un miembro masculino mayor de 15 años y/o femenino mayor de 14 años.			
Literal question	417a10. ¿EN SU EMPLEO (...) TRABAJA: 10. Con temperaturas o humedad extrema?  1. SÍ 2. NO			
Value	Label	Cases	Weighted	Percentage (Weighted)
1	Sí	8999	735104.0	26.1%
2	No	23350	2079805.0	73.9%
Sysmiss		43915	3707510.0	
Warning: these figures indicate the number of cases found in the data file. They cannot be interpreted as summary statistics of the population of interest.				
# r417a11: En su empleo trabaja en ambiente bullicioso				
Information	[Type= discrete] [Format=numeric] [Range= 1-2] [Missing=*]			
Statistics [NW/ W]	[Valid=32349 / 2814909 ] [Invalid=43915 / 3707510 ]			
Definition	<p>El objetivo de esta pregunta es investigar en que ambiente de trabajo desempeña las actividades el trabajador. De acuerdo a las diferentes opciones y anotar en la columna de la derecha el código que corresponda:</p> <p>01. ¿Con herramientas peligrosa? (cortopunzantes, maquinas en movimiento, etc)  02. ¿Con químicos? (pinturas, salas de belleza, pesticidas, etc)  03. ¿Llevando cargas pesadas?  04. ¿En ambiente con gases, fuego?</p>			

<b># r417a11: En su empleo trabaja en ambiente bullicioso</b>				
	05. ¿En ambiente con polvo, humo? 06. ¿Con explosivos? 07. ¿En alturas? 08. ¿Bajo el agua, en altamar o en manglares? 09. ¿Bajo tierra? 10. ¿Con temperaturas o humedad extrema? 11. ¿En ambiente bullicioso? 12. ¿Con luz insuficiente? 13. ¿Mota u otras partículas? 14. Otros (Especifique) 15. Riesgo de accidentes graves 16. Agresiones verbales o amenazas  1. Si 1. No			
<b>Universe</b>	Personas de 5 años y más que integran el hogar			
<b>Source</b>	El jefe/a del hogar o un miembro masculino mayor de 15 años y/o femenino mayor de 14 años.			
<b>Literal question</b>	417a11. ¿EN SU EMPLEO (...) TRABAJA: 11. En ambiente bullicioso?  1. SÍ 2. NO			
<b>Value</b>	<b>Label</b>	<b>Cases</b>	<b>Weighted</b>	<b>Percentage (Weighted)</b>
1	Sí	3888	325611.0	11.6%
2	No	28461	2489298.0	88.4%
Sysmiss		43915	3707510.0	
<i>Warning: these figures indicate the number of cases found in the data file. They cannot be interpreted as summary statistics of the population of interest.</i>				
<b># r417a12: En su empleo trabaja con luz insuficiente</b>				
<b>Information</b>	[Type= discrete] [Format=numeric] [Range= 1-2] [Missing=*]			
<b>Statistics [NW/ W]</b>	[Valid=32349 / 2814909 ] [Invalid=43915 / 3707510 ]			
<b>Definition</b>	El objetivo de esta pregunta es investigar en que ambiente de trabajo desempeña las actividades el trabajador. De acuerdo a las diferentes opciones y anotar en la columna de la derecha el código que corresponda:  01. ¿Con herramientas peligrosas? (cortopunzantes, maquinas en movimiento, etc) 02. ¿Con químicos? (pinturas, salas de belleza, pesticidas, etc) 03. ¿Llevando cargas pesadas? 04. ¿En ambiente con gases, fuego? 05. ¿En ambiente con polvo, humo? 06. ¿Con explosivos? 07. ¿En alturas? 08. ¿Bajo el agua, en altamar o en manglares? 09. ¿Bajo tierra? 10. ¿Con temperaturas o humedad extrema? 11. ¿En ambiente bullicioso? 12. ¿Con luz insuficiente? 13. ¿Mota u otras partículas? 14. Otros (Especifique) 15. Riesgo de accidentes graves 16. Agresiones verbales o amenazas  1. Si 1. No			
<b>Universe</b>	Personas de 5 años y más que integran el hogar			
<b>Source</b>	El jefe/a del hogar o un miembro masculino mayor de 15 años y/o femenino mayor de 14 años.			
<b>Literal question</b>	417a12. ¿EN SU EMPLEO (...) TRABAJA: 12. Con luz insuficiente?  1. SÍ			

# r417a12: En su empleo trabaja con luz insuficiente				
		2. NO		
Value	Label	Cases	Weighted	Percentage (Weighted)
1	Sí	114	10593.0	0.4%
2	No	32235	2804316.0	99.6%
Sysmiss		43915	3707510.0	
Warning: these figures indicate the number of cases found in the data file. They cannot be interpreted as summary statistics of the population of interest.				
# r417a13: En su empleo trabaja con mota u otras partículas				
Information	[Type= discrete] [Format=numeric] [Range= 1-2] [Missing=*]			
Statistics [NW/ W]	[Valid=32349 / 2814909 ] [Invalid=43915 / 3707510 ]			
Definition	<p>El objetivo de esta pregunta es investigar en que ambiente de trabajo desempeña las actividades el trabajador. De acuerdo a las diferentes opciones y anotar en la columna de la derecha el código que corresponda:</p> <p>01. ¿Con herramientas peligrosa? (cortopunzantes, maquinas en movimiento, etc)</p> <p>02. ¿Con químicos? (pinturas, salas de belleza, pesticidas, etc)</p> <p>03. ¿Llevando cargas pesadas?</p> <p>04. ¿En ambiente con gases, fuego?</p> <p>05. ¿En ambiente con polvo, humo?</p> <p>06. ¿Con explosivos?</p> <p>07. ¿En alturas?</p> <p>08. ¿Bajo el agua, en altamar o en manglares?</p> <p>09. ¿Bajo tierra?</p> <p>10. ¿Con temperaturas o humedad extrema?</p> <p>11. ¿En ambiente bullicioso?</p> <p>12. ¿Con luz insuficiente?</p> <p>13. ¿Mota u otras partículas?</p> <p>14. Otros (Especifique)</p> <p>15. Riesgo de accidentes graves</p> <p>16. Agresiones verbales o amenazas</p> <p>1. Si</p> <p>1. No</p>			
Universe	Personas de 5 años y más que integran el hogar			
Source	El jefe/a del hogar o un miembro masculino mayor de 15 años y/o femenino mayor de 14 años.			
Literal question	<p>417a13. ¿EN SU EMPLEO (...) TRABAJA:</p> <p>13. Mota u otras partículas?</p> <p>1. SÍ</p> <p>2. NO</p>			
Value	Label	Cases	Weighted	Percentage (Weighted)
1	Sí	1255	114504.0	4.1%
2	No	31094	2700405.0	95.9%
Sysmiss		43915	3707510.0	
Warning: these figures indicate the number of cases found in the data file. They cannot be interpreted as summary statistics of the population of interest.				
# r417a14: En su empleo trabaja con alguna otra dificultad				
Information	[Type= discrete] [Format=numeric] [Range= 1-2] [Missing=*]			
Statistics [NW/ W]	[Valid=32349 / 2814909 ] [Invalid=43915 / 3707510 ]			
Definition	<p>El objetivo de esta pregunta es investigar en que ambiente de trabajo desempeña las actividades el trabajador. De acuerdo a las diferentes opciones y anotar en la columna de la derecha el código que corresponda:</p> <p>01. ¿Con herramientas peligrosa? (cortopunzantes, maquinas en movimiento, etc)</p> <p>02. ¿Con químicos? (pinturas, salas de belleza, pesticidas, etc)</p> <p>03. ¿Llevando cargas pesadas?</p> <p>04. ¿En ambiente con gases, fuego?</p>			

# r417a14: En su empleo trabaja con alguna otra dificultad				
	05. ¿En ambiente con polvo, humo? 06. ¿Con explosivos? 07. ¿En alturas? 08. ¿Bajo el agua, en altamar o en manglares? 09. ¿Bajo tierra? 10. ¿Con temperaturas o humedad extrema? 11. ¿En ambiente bullicioso? 12. ¿Con luz insuficiente? 13. ¿Mota u otras partículas? 14. Otros (Especifique) 15. Riesgo de accidentes graves 16. Agresiones verbales o amenazas  1. Si 1. No			
<b>Universe</b>	Personas de 5 años y más que integran el hogar			
<b>Source</b>	El jefe/a del hogar o un miembro masculino mayor de 15 años y/o femenino mayor de 14 años.			
<b>Literal question</b>	417a14. ¿EN SU EMPLEO (...) TRABAJA: 14. Otros? _____  1. SÍ 2. NO			
Value	Label	Cases	Weighted	Percentage (Weighted)
1	Sí	90	8978.0	0.3%
2	No	32259	2805931.0	99.7%
Sysmiss		43915	3707510.0	
<i>Warning: these figures indicate the number of cases found in the data file. They cannot be interpreted as summary statistics of the population of interest.</i>				
# r417a14otr: Otra dificultad con la cual trabaja				
<b>Information</b>	[Type= discrete] [Format=numeric] [Range= 1-5] [Missing=*]			
<b>Statistics [NW/ W]</b>	[Valid=90 / 8978 ] [Invalid=76174 / 6513441 ]			
<b>Definition</b>	El objetivo de esta pregunta es investigar en que ambiente de trabajo desempeña las actividades el trabajador. De acuerdo a las diferentes opciones y anotar en la columna de la derecha el código que corresponda:  01. ¿Con herramientas peligrosas? (cortopunzantes, maquinas en movimiento, etc) 02. ¿Con químicos? (pinturas, salas de belleza, pesticidas, etc) 03. ¿Llevando cargas pesadas? 04. ¿En ambiente con gases, fuego? 05. ¿En ambiente con polvo, humo? 06. ¿Con explosivos? 07. ¿En alturas? 08. ¿Bajo el agua, en altamar o en manglares? 09. ¿Bajo tierra? 10. ¿Con temperaturas o humedad extrema? 11. ¿En ambiente bullicioso? 12. ¿Con luz insuficiente? 13. ¿Mota u otras partículas? 14. Otros (Especifique) 15. Riesgo de accidentes graves 16. Agresiones verbales o amenazas  1. Si 1. No			
<b>Universe</b>	Personas de 5 años y más que integran el hogar			
<b>Source</b>	El jefe/a del hogar o un miembro masculino mayor de 15 años y/o femenino mayor de 14 años.			
<b>Literal question</b>	417a14. ¿EN SU EMPLEO (...) TRABAJA: 14. Otros? _____  1. SÍ			

# r417a14otr: Otra dificultad con la cual trabaja				
		2. NO		
Value	Label	Cases	Weighted	Percentage (Weighted)
1		48	6385.0	<div><div></div></div> 71.1%
2		13	606.0	<div><div></div></div> 6.7%
3		3	200.0	<div><div></div></div> 2.2%
4		22	1610.0	<div><div></div></div> 17.9%
5		4	177.0	<div><div></div></div> 2.0%
Sysmiss		76174	6513441.0	
Warning: these figures indicate the number of cases found in the data file. They cannot be interpreted as summary statistics of the population of interest.				
# r417a15: En su empleo trabaja con riesgo de accidentes graves				
Information	[Type= discrete] [Format=numeric] [Range= 1-2] [Missing=*]			
Statistics [NW/ W]	[Valid=32349 / 2814909 ] [Invalid=43915 / 3707510 ]			
Definition	<p>El objetivo de esta pregunta es investigar en que ambiente de trabajo desempeña las actividades el trabajador. De acuerdo a las diferentes opciones y anotar en la columna de la derecha el código que corresponda:</p> <p>01. ¿Con herramientas peligrosa? (cortopunzantes, maquinas en movimiento, etc)  02. ¿Con químicos? (pinturas, salas de belleza, pesticidas, etc)  03. ¿Llevando cargas pesadas?  04. ¿En ambiente con gases, fuego?  05. ¿En ambiente con polvo, humo?  06. ¿Con explosivos?  07. ¿En alturas?  08. ¿Bajo el agua, en altamar o en manglares?  09. ¿Bajo tierra?  10. ¿Con temperaturas o humedad extrema?  11. ¿En ambiente bullicioso?  12. ¿Con luz insuficiente?  13. ¿Mota u otras partículas?  14. Otros (Especifique)  15. Riesgo de accidentes graves  16. Agresiones verbales o amenazas</p> <p>1. Si  1. No</p>			
Universe	Personas de 5 años y más que integran el hogar			
Source	El jefe/a del hogar o un miembro masculino mayor de 15 años y/o femenino mayor de 14 años.			
Literal question	417a15. ¿EN SU EMPLEO (...) TRABAJA: 15. Riesgo de accidentes graves?  1. SÍ 2. NO			
Value	Label	Cases	Weighted	Percentage (Weighted)
1	Sí	3373	302167.0	<div><div></div></div> 10.7%
2	No	28976	2512742.0	<div><div></div></div> 89.3%
Sysmiss		43915	3707510.0	
Warning: these figures indicate the number of cases found in the data file. They cannot be interpreted as summary statistics of the population of interest.				
# r417a16: En su empleo trabaja con agresiones verbales o amenazas				
Information	[Type= discrete] [Format=numeric] [Range= 1-2] [Missing=*]			
Statistics [NW/ W]	[Valid=32349 / 2814909 ] [Invalid=43915 / 3707510 ]			
Definition	<p>El objetivo de esta pregunta es investigar en que ambiente de trabajo desempeña las actividades el trabajador. De acuerdo a las diferentes opciones y anotar en la columna de la derecha el código que corresponda:</p>			

# r417a16: En su empleo trabaja con agresiones verbales o amenazas				
	01. ¿Con herramientas peligrosa? (cortopunzantes, maquinas en movimiento, etc) 02. ¿Con químicos? (pinturas, salas de belleza, pesticidas, etc) 03. ¿Llevando cargas pesadas? 04. ¿En ambiente con gases, fuego? 05. ¿En ambiente con polvo, humo? 06. ¿Con explosivos? 07. ¿En alturas? 08. ¿Bajo el agua, en altamar o en manglares? 09. ¿Bajo tierra? 10. ¿Con temperaturas o humedad extrema? 11. ¿En ambiente bullicioso? 12. ¿Con luz insuficiente? 13. ¿Mota u otras partículas? 14. Otros (Especifique) 15. Riesgo de accidentes graves 16. Agresiones verbales o amenazas  1. Si 1. No			
Universe	Personas de 5 años y más que integran el hogar			
Source	El jefe/a del hogar o un miembro masculino mayor de 15 años y/o femenino mayor de 14 años.			
Literal question	417a16. ¿EN SU EMPLEO (...) TRABAJA: 16. Agresiones verbales o amenazas?  1. SÍ 2. NO			
Value	Label	Cases	Weighted	Percentage (Weighted)
1	Sí	311	30007.0	1.1%
2	No	32038	2784902.0	98.9%
Sysmiss		43915	3707510.0	
Warning: these figures indicate the number of cases found in the data file. They cannot be interpreted as summary statistics of the population of interest.				
# r417a: Le proveen de medidas o equipo de seguridad				
Information	[Type= discrete] [Format=numeric] [Range= 1-2] [Missing=*]			
Statistics [NW/ W]	[Valid=19424 / 1586007 ] [Invalid=56840 / 4936412 ]			
Definition	Esta pregunta tiene como objetivo observar las condiciones bajo las cuales se realizan las labores, y medir el efecto que tenga o no dicha protección en la seguridad de la persona.			
Universe	Personas de 5 años y más que integran el hogar			
Source	El jefe/a del hogar o un miembro masculino mayor de 15 años y/o femenino mayor de 14 años.			
Literal question	417 A. PARA PROTEGERLO(A) DE ESAS CONDICIONES, ¿SE PROVEE O LE PROVEEN A (...) MEDIDAS O EQUIPO DE SEGURIDAD?  1. Sí 2. No			
Value	Label	Cases	Weighted	Percentage (Weighted)
1	Sí	5663	485844.0	30.6%
2	No	13761	1100163.0	69.4%
Sysmiss		56840	4936412.0	
Warning: these figures indicate the number of cases found in the data file. They cannot be interpreted as summary statistics of the population of interest.				
# r418: Categoría ocupacional				
Information	[Type= discrete] [Format=numeric] [Range= 1-10] [Missing=*]			
Statistics [NW/ W]	[Valid=32349 / 2814909 ] [Invalid=43915 / 3707510 ]			
Definition	Esta pregunta pretende determinar conceptos relacionados con la categoría ocupacional de la población económicamente activa.			



# r418: Categoría ocupacional				
		<p>CATEGORIA OCUPACIONAL: Muestra la relación entre una persona económicamente activa y su empleo, es decir, si la persona es:</p> <p>Patrono: es la persona, natural o jurídica (Sociedad Anónima o el Estado) que posee uno o varios establecimientos donde se realiza una actividad económica, y tiene uno o más trabajadores a su cargo, a los que les paga una remuneración en dinero o en especie.</p> <p>Trabajador por Cuenta Propia: persona que desarrolla una actividad económica en forma independiente que no tiene empleados remunerados y que no es empleado de nadie (puede tener familiares no remunerados).</p> <p>Asalariado: persona que trabaja para un empleador y recibe una remuneración en forma de salario, sueldo más comisiones.</p> <p>Trabajador Familiar No Remunerado: persona que trabaja para un familiar sin percibir remuneración monetaria alguna.</p> <p>Aprendiz: persona que al momento de la entrevista se encuentra en proceso de aprendizaje de un arte u oficio y que puede recibir o no, algún ingreso por dicha actividad.</p> <p>Servicio Doméstico: persona que trabaja para un grupo familiar, desempeñando labores propias del hogar.</p>		
Universe		Personas de 5 años y más que integran el hogar		
Source		El jefe/a del hogar o un miembro masculino mayor de 15 años y/o femenino mayor de 14 años.		
Literal question		<p>418. ¿EN SU OCUPACIÓN PRINCIPAL (...) TRABAJA EN CALIDAD DE:</p> <p>01. Empleador(a) o patrono(a)?</p> <p>02. Cuenta propia con local?</p> <p>03. Cuenta propia sin local?</p> <p>04. Cooperativista?</p> <p>05. Familiar no remunerado?</p> <p>06. Asalariado(a) permanente?</p> <p>07. Asalariado(a) temporal?</p> <p>08. Aprendiz?</p> <p>09. ¿Servicio doméstico?</p> <p>10. Otros _____</p>		
Value	Label	Cases	Weighted	Percentage (Weighted)
1	Empleador(a) o patrono(a)	1281	110117.0	<div><div></div></div> 3.9%
2	Cuenta propia con local	875	76674.0	<div><div></div></div> 2.7%
3	Cuenta propia sin local	8669	711968.0	<div><div></div></div> 25.3%
4	Cooperativista	0	0.0	
5	Familiar no remunerado	3397	260960.0	<div><div></div></div> 9.3%
6	Asalariado(a) permanente	11467	1132111.0	<div><div></div></div> 40.2%
7	Asalariado(a) temporal	5002	379505.0	<div><div></div></div> 13.5%
8	Aprendiz	48	4516.0	<div><div></div></div> 0.2%
9	Servicio doméstico	1604	137638.0	<div><div></div></div> 4.9%
10	Otros	6	1420.0	<div><div></div></div> 0.1%
Sysmiss		43915	3707510.0	
Warning: these figures indicate the number of cases found in the data file. They cannot be interpreted as summary statistics of the population of interest.				
# r418tr: Otra categoría ocupacional				
Information		[Type= discrete] [Format=numeric] [Range= 2-7] [Missing=*]		
Statistics [NW/ W]		[Valid=6 / 1420 ] [Invalid=76258 / 6520999 ]		
Definition		Es la especificación de la opción OTROS: EN SU OCUPACIÓN PRINCIPAL ( ... ) TRABAJA EN CALIDAD DE:		
Universe		Personas de 5 años y más que integran el hogar		
Source		El jefe/a del hogar o un miembro masculino mayor de 15 años y/o femenino mayor de 14 años.		
Literal question		418. ¿EN SU OCUPACIÓN PRINCIPAL (...) TRABAJA EN CALIDAD DE:		

# r418tr: Otra categoría ocupacional				
		Otros?_____		
Value	Label	Cases	Weighted	Percentage (Weighted)
2		1	12.0	<div><div></div></div> 0.8%
4		1	88.0	<div><div></div></div> 6.2%
6		3	539.0	<div><div></div></div> 38.0%
7		1	781.0	<div><div></div></div> 55.0%
Sysmiss		76258	6520999.0	
Warning: these figures indicate the number of cases found in the data file. They cannot be interpreted as summary statistics of the population of interest.				
# r418a: Razón principal por la que no trabaja como asalariado permanente				
Information	[Type= discrete] [Format=numeric] [Range= 1-9] [Missing=*]			
Statistics [NW/ W]	[Valid=20882 / 1682798 ] [Invalid=55382 / 4839621 ]			
Definition	El objetivo de esta pregunta es averiguar la razón por la que las personas ocupadas no trabajan como asalariados permanentes, para medir si esto es algo voluntario o involuntario. A través de esta pregunta se puede conocer el grado de vulnerabilidad en el que se encuentra la persona ocupada.			
Universe	Personas de 5 años y más que integran el hogar			
Source	El jefe/a del hogar o un miembro masculino mayor de 15 años y/o femenino mayor de 14 años.			
Literal question	418 A. ¿CUÁL ES LA RAZÓN PRINCIPAL POR LA QUE NO TRABAJA COMO EMPLEADO PERMANENTE?  1. Porque no encuentro trabajo asalariado 2. Porque necesito flexibilidad con el tiempo 3. ue tengo que cuidar hijos/familiares 4. Porque ganó más así 5. Porque no me gusta ser asalariado 6. Por trabajar con la familia 7. Porque no me lo permite alguien de la familia 8. Por cuidar la casa/bienes debido a la inseguridad 9. Otros_____			
Value	Label	Cases	Weighted	Percentage (Weighted)
1	No encuentra trabajo asalariado	13141	1031932.0	<div><div></div></div> 61.3%
2	Necesita flexibilidad con el tiempo	863	66164.0	<div><div></div></div> 3.9%
3	Tiene que cuidar hijos/familiares	1262	112008.0	<div><div></div></div> 6.7%
4	Gana más así	1308	121173.0	<div><div></div></div> 7.2%
5	No le gusta ser asalariado(a)	536	47384.0	<div><div></div></div> 2.8%
6	Trabaja con la familia	903	67611.0	<div><div></div></div> 4.0%
7	No se lo permite alguien de la familia	228	19315.0	<div><div></div></div> 1.1%
8	Cuidado de la casa/bienes debido a la inseguridad	64	5321.0	<div><div></div></div> 0.3%
9	Otros	2577	211890.0	<div><div></div></div> 12.6%
Sysmiss		55382	4839621.0	
Warning: these figures indicate the number of cases found in the data file. They cannot be interpreted as summary statistics of the population of interest.				
# r418a_otr: Otra razón por la que no trabaja como asalariado permanente				
Information	[Type= discrete] [Format=numeric] [Range= 1-17] [Missing=*]			
Statistics [NW/ W]	[Valid=2577 / 211890 ] [Invalid=73687 / 6310529 ]			
Definition	Es la especificación de la opción OTROS:¿CUÁL ES LA RAZÓN PRINCIPAL POR LA QUE NO TRABAJA COMO EMPLEADO PERMANENTE?			
Universe	Personas de 5 años y más que integran el hogar			
Source	El jefe/a del hogar o un miembro masculino mayor de 15 años y/o femenino mayor de 14 años.			
Literal question	418 A. ¿CUÁL ES LA RAZÓN PRINCIPAL POR LA QUE NO TRABAJA COMO EMPLEADO PERMANENTE?			

# r418a_otr: Otra razón por la que no trabaja como asalariado permanente				
		9. Otros_____		
Value	Label	Cases	Weighted	Percentage (Weighted)
1		1082	93025.0	<div><div></div></div> 43.9%
2		738	56163.0	<div><div></div></div> 26.5%
3		379	30586.0	<div><div></div></div> 14.4%
4		77	6578.0	<div><div></div></div> 3.1%
5		57	4682.0	<div><div></div></div> 2.2%
6		116	9858.0	<div><div></div></div> 4.7%
7		25	2359.0	<div><div></div></div> 1.1%
8		38	4241.0	<div><div></div></div> 2.0%
9		6	430.0	<div><div></div></div> 0.2%
10		3	150.0	<div><div></div></div> 0.1%
11		13	887.0	<div><div></div></div> 0.4%
12		8	556.0	<div><div></div></div> 0.3%
13		7	568.0	<div><div></div></div> 0.3%
14		10	783.0	<div><div></div></div> 0.4%
15		6	209.0	<div><div></div></div> 0.1%
16		9	612.0	<div><div></div></div> 0.3%
17		3	203.0	<div><div></div></div> 0.1%
Sysmiss		73687	6310529.0	
Warning: these figures indicate the number of cases found in the data file. They cannot be interpreted as summary statistics of the population of interest.				
# r419: Ha firmado contrato de trabajo				
Information	[Type= discrete] [Format=numeric] [Range= 1-8] [Missing=*]			
Statistics [NW/ W]	[Valid=18127 / 1655190 ] [Invalid=58137 / 4867229 ]			
Definition	<p>Tenga presente que la firma de contrato pudo haber sido individual o colectiva, anual o mensual.</p> <p>Se pretende con esta pregunta, indagar sobre la precariedad del trabajo o empleo. Cuando el informante manifieste no haber firmado contrato de trabajo, pero dice estar trabajando en el sector público, se le anotará código 1 (SI). Esto por las consideraciones siguientes:</p> <p>a) Todo trabajador incluido en planilla de pago de una institución pública, generalmente tiene contrato firmado.</p> <p>b) Existen casos donde hay empleados que estando en planillas, aun no han firmado contrato al momento que se les pasa la encuesta, pero generalmente son situaciones por retardo administrativo.</p> <p>c) Los casos donde el trabajador está por proyecto y manifiesta no haber firmado contrato, de igual forma se considerará como situación por trámite administrativo, pero que pronto deberá firmarlo.</p>			
Universe	Personas de 5 años y más que integran el hogar			
Source	El jefe/a del hogar o un miembro masculino mayor de 15 años y/o femenino mayor de 14 años.			
Literal question	<p>419. ¿HA FIRMADO (...) CONTRATO DE TRABAJO?</p> <p>1. Sí, duración indefinida</p> <p>2. Sí, por un plazo fijo</p> <p>3. Sí, contrato de prueba</p> <p>4. Sí, para realizar un servicio</p> <p>5. Sí, contrato para interinato</p> <p>6. Sí, otro tipo de contrato</p> <p>7. No</p> <p>8. NS/NR</p>			
Value	Label	Cases	Weighted	Percentage (Weighted)
1	Sí, duración indefinida	5527	601882.0	<div><div></div></div> 36.4%
2	Sí, por un plazo fijo	426	37161.0	<div><div></div></div> 2.2%

# r419: Ha firmado contrato de trabajo				
Value	Label	Cases	Weighted	Percentage (Weighted)
3	Sí, contrato de prueba	4	389.0	0.0%
4	Sí, para realizar un servicio	14	1130.0	0.1%
5	Sí, contrato para interinato	11	954.0	0.1%
6	Sí, otro tipo de contrato	5	288.0	0.0%
7	No	11101	906035.0	54.7%
8	No sabe/No responde	1039	107351.0	6.5%
Sysmiss		58137	4867229.0	
Warning: these figures indicate the number of cases found in the data file. They cannot be interpreted as summary statistics of the population of interest.				
# r419a: Número de meses de duración del contrato				
Information	[Type= discrete] [Format=numeric] [Range= 1-12] [Missing=*]			
Statistics [NW/ W]	[Valid=5987 / 641804 ] [Invalid=70277 / 5880615 ] [Mean=11.886 / 11.897 ] [StdDev=0.939 / 0.897 ]			
Definition	<p>Se pretende indagar con esta pregunta sobre la precariedad del trabajo o empleo.</p> <p>Cuando el informante manifieste no haber firmado contrato de trabajo pero dice estar trabajando en el sector público, se le anotará código 1. Esto por las consideraciones siguientes:</p> <p>Todo trabajador incluido en planilla de pago de una institución pública, generalmente tiene contrato firmado.</p> <p>Existen casos donde hay empleados que estando en planillas, aún no han firmado contrato al momento que se les pasa la encuesta, pero generalmente son situaciones por retardo administrativo.</p> <p>Los casos donde el trabajador está por proyecto y manifiesta no haber firmado contrato, de igual forma se considerará como situación por trámite administrativo, pero que pronto deberá firmarlo.</p> <p>Si la persona ha firmado contrato de trabajo menor a 6 meses, pero que su labor la ha desempeñado de manera continua y la suma de los tiempos de duración de los mismos sea de 6 meses o más, en la pregunta 418 debe tener código 6. (Asalariado Permanente)</p>			
Universe	Personas de 5 años y más que integran el hogar			
Source	El jefe/a del hogar o un miembro masculino mayor de 15 años y/o femenino mayor de 14 años.			
Literal question	<p>419. ¿HA FIRMADO (...) CONTRATO DE TRABAJO?</p> <p>SI LA RESPUESTA ES SÍ, ¿CUÁL ES LA DURACIÓN DE SU CONTRATO?</p>			
Value	Label	Cases	Weighted	Percentage (Weighted)
1		4	353.0	0.1%
2		2	158.0	0.0%
3		29	2866.0	0.4%
4		10	1353.0	0.2%
5		5	348.0	0.1%
6		38	3348.0	0.5%
7		2	198.0	0.0%
8		1	184.0	0.0%
11		1	16.0	0.0%
12		5895	632980.0	98.6%
Sysmiss		70277	5880615.0	
Warning: these figures indicate the number of cases found in the data file. They cannot be interpreted as summary statistics of the population of interest.				
# r420: Sector en el que trabaja				
Information	[Type= discrete] [Format=numeric] [Range= 1-4] [Missing=*]			
Statistics [NW/ W]	[Valid=16523 / 1517552 ] [Invalid=59741 / 5004867 ]			

# r420: Sector en el que trabaja	
<b>Definition</b>	Permite conocer en que sector, la población económicamente activa desarrolla la actividad laboral.  Se considera que todas las instituciones autónomas, semiautónomas y Alcaldías, junto a las pertenecientes al gobierno central forman el Sector Público, el resto de las empresas pertenecen al Sector Privado, incluyendo las ONG'S.
<b>Universe</b>	Personas de 5 años y más que integran el hogar
<b>Source</b>	El jefe/a del hogar o un miembro masculino mayor de 15 años y/o femenino mayor de 14 años.
<b>Literal question</b>	420. ¿EN QUÉ SECTOR TRABAJA (...)?  1. Privado 2. Público 3. Organismo internacional 4. Otros _____

Value	Label	Cases	Weighted	Percentage (Weighted)
1	Privado	14330	1320124.0	87.0%
2	Público	2163	194385.0	12.8%
3	Organismo internacional	30	3043.0	0.2%
4	Otro	0	0.0	
Sysmiss		59741	5004867.0	

Warning: these figures indicate the number of cases found in the data file. They cannot be interpreted as summary statistics of the population of interest.

# r420_otr: Otro sector en el que trabaja	
<b>Information</b>	[Type= discrete] [Format=numeric] [Missing=*]
<b>Statistics [NW/ W]</b>	[Valid=0 / 0 ] [Invalid=76264 / 6522419 ]
<b>Definition</b>	Es la especificación de la opción OTROS: ¿EN QUÉ SECTOR TRABAJA (...)?:
<b>Universe</b>	Personas de 5 años y más que integran el hogar
<b>Source</b>	El jefe/a del hogar o un miembro masculino mayor de 15 años y/o femenino mayor de 14 años.
<b>Literal question</b>	420_OTR. ¿EN QUÉ SECTOR TRABAJA (...)?  Otros_____

Value	Label	Cases	Weighted	Percentage (Weighted)
Sysmiss		76264	6522419.0	

Warning: these figures indicate the number of cases found in the data file. They cannot be interpreted as summary statistics of the population of interest.

# r421: Número de personas de la empresa o negocio en el que trabaja	
<b>Information</b>	[Type= continuous] [Format=numeric] [Range= 0-998] [Missing=*]
<b>Statistics [NW/ W]</b>	[Valid=30745 / 2677271 ] [Invalid=45519 / 3845148 ] [Mean=151.55 / 180.295 ] [StdDev=340.629 / 365.048 ]
<b>Definition</b>	Permite conocer el número de personas que trabajan en la empresa o negocio, en la cual labora el informante o miembros del hogar.
<b>Universe</b>	Personas de 5 años y más que integran el hogar
<b>Source</b>	El jefe/a del hogar o un miembro masculino mayor de 15 años y/o femenino mayor de 14 años.
<b>Literal question</b>	421. ADEMÁS DE (...) ¿CUÁNTAS PERSONAS TRABAJAN EN LA EMPRESA, NEGOCIO O INSTITUCIÓN DECLARADA? (Anotar la cantidad de personas)

# r422a: Cobertura del ISSS	
<b>Information</b>	[Type= discrete] [Format=numeric] [Range= 1-3] [Missing=*]
<b>Statistics [NW/ W]</b>	[Valid=32349 / 2814909 ] [Invalid=43915 / 3707510 ]
<b>Definition</b>	Esta pregunta permite conocer la población con acceso a la seguridad social.  Tenga presente que las alternativas 1 y 2 se refieren a la afiliación o beneficios del ISSS, INPEP u otros sistemas

<b># r422a: Cobertura del ISSS</b>				
	privados de seguridad social (Seguro Médico, accidentes, de vida, etc.).			
<b>Universe</b>	Personas de 5 años y más que integran el hogar			
<b>Source</b>	El jefe/a del hogar o un miembro masculino mayor de 15 años y/o femenino mayor de 14 años.			
<b>Literal question</b>	<p>422a. ¿(...) ES AFILIADO O ESTÁ CUBIERTO POR ALGUNO DE LOS SIGUIENTES SISTEMAS DE SEGURIDAD SOCIAL PÚBLICO O PRIVADO?</p> <p>A. ISSS?</p> <p>1. Sí, afiliado 2. Sí, cotizante 3. No</p>			
<b>Value</b>	<b>Label</b>	<b>Cases</b>	<b>Weighted</b>	<b>Percentage (Weighted)</b>
1	Afiliado(a)	1735	183217.0	6.5%
2	Cotizante	6974	769106.0	27.3%
3	No	23640	1862586.0	66.2%
Sysmiss		43915	3707510.0	
<i>Warning: these figures indicate the number of cases found in the data file. They cannot be interpreted as summary statistics of the population of interest.</i>				
<b># r422b: Cobertura de Bienestar Magisterial</b>				
<b>Information</b>	[Type= discrete] [Format=numeric] [Range= 1-3] [Missing=*]			
<b>Statistics [NW/ W]</b>	[Valid=32349 / 2814909 ] [Invalid=43915 / 3707510 ]			
<b>Definition</b>	<p>Esta pregunta permite conocer la población con acceso a la seguridad social.</p> <p>Tenga presente que las alternativas 1 y 2 se refieren a la afiliación o beneficios del ISSS, INPEP u otros sistemas privados de seguridad social (Seguro Médico, accidentes, de vida, etc.).</p>			
<b>Universe</b>	Personas de 5 años y más que integran el hogar			
<b>Source</b>	El jefe/a del hogar o un miembro masculino mayor de 15 años y/o femenino mayor de 14 años.			
<b>Literal question</b>	<p>422b. ¿(...) ES AFILIADO O ESTÁ CUBIERTO POR ALGUNO DE LOS SIGUIENTES SISTEMAS DE SEGURIDAD SOCIAL PÚBLICO O PRIVADO?</p> <p>B. Bienestar magisterial?</p> <p>1. Sí, afiliado 2. Sí, cotizante 3. No</p>			
<b>Value</b>	<b>Label</b>	<b>Cases</b>	<b>Weighted</b>	<b>Percentage (Weighted)</b>
1	Afiliado(a)	79	6804.0	0.2%
2	Cotizante	487	40588.0	1.4%
3	No	31783	2767517.0	98.3%
Sysmiss		43915	3707510.0	
<i>Warning: these figures indicate the number of cases found in the data file. They cannot be interpreted as summary statistics of the population of interest.</i>				
<b># r422c: Cobertura del IPSFA</b>				
<b>Information</b>	[Type= discrete] [Format=numeric] [Range= 1-3] [Missing=*]			
<b>Statistics [NW/ W]</b>	[Valid=32349 / 2814909 ] [Invalid=43915 / 3707510 ]			
<b>Definition</b>	<p>Esta pregunta permite conocer la población con acceso a la seguridad social.</p> <p>Tenga presente que las alternativas 1 y 2 se refieren a la afiliación o beneficios del ISSS, INPEP u otros sistemas privados de seguridad social (Seguro Médico, accidentes, de vida, etc.).</p>			
<b>Universe</b>	Personas de 5 años y más que integran el hogar			
<b>Source</b>	El jefe/a del hogar o un miembro masculino mayor de 15 años y/o femenino mayor de 14 años.			

# r422c: Cobertura del IPSFA				
<b>Literal question</b>		422c. ¿(...) ES AFILIADO O ESTÁ CUBIERTO POR ALGUNO DE LOS SIGUIENTES SISTEMAS DE SEGURIDAD SOCIAL PÚBLICO O PRIVADO?  C. IPSFA?  1. Sí, afiliado 2. Sí, cotizante 3. No		
<b>Value</b>	<b>Label</b>	<b>Cases</b>	<b>Weighted</b>	<b>Percentage (Weighted)</b>
1	Afiliado(a)	0	0.0	
2	Cotizante	196	16159.0	0.6%
3	No	32153	2798750.0	99.4%
Sysmiss		43915	3707510.0	
Warning: these figures indicate the number of cases found in the data file. They cannot be interpreted as summary statistics of the population of interest.				
# r422d: Cobertura de seguro de salud colectivo				
<b>Information</b>	[Type= discrete] [Format=numeric] [Range= 1-3] [Missing=*]			
<b>Statistics [NW/ W]</b>	[Valid=32349 / 2814909 ] [Invalid=43915 / 3707510 ]			
<b>Definition</b>	Esta pregunta permite conocer la población con acceso a la seguridad social.  Tenga presente que las alternativas 1 y 2 se refieren a la afiliación o beneficios del ISSS, INPEP u otros sistemas privados de seguridad social (Seguro Médico, accidentes, de vida, etc.).			
<b>Universe</b>	Personas de 5 años y más que integran el hogar			
<b>Source</b>	El jefe/a del hogar o un miembro masculino mayor de 15 años y/o femenino mayor de 14 años.			
<b>Literal question</b>		422d. ¿(...) ES AFILIADO O ESTÁ CUBIERTO POR ALGUNO DE LOS SIGUIENTES SISTEMAS DE SEGURIDAD SOCIAL PÚBLICO O PRIVADO?  D. Colectivo?  1. Sí, afiliado 2. Sí, cotizante 3. No		
<b>Value</b>	<b>Label</b>	<b>Cases</b>	<b>Weighted</b>	<b>Percentage (Weighted)</b>
1	Afiliado(a)	0	0.0	
2	Cotizante	1	29.0	0.0%
3	No	32348	2814880.0	100.0%
Sysmiss		43915	3707510.0	
Warning: these figures indicate the number of cases found in the data file. They cannot be interpreted as summary statistics of the population of interest.				
# r422e: Cobertura de seguro de salud privado				
<b>Information</b>	[Type= discrete] [Format=numeric] [Range= 1-3] [Missing=*]			
<b>Statistics [NW/ W]</b>	[Valid=32349 / 2814909 ] [Invalid=43915 / 3707510 ]			
<b>Definition</b>	Esta pregunta permite conocer la población con acceso a la seguridad social.  Tenga presente que las alternativas 1 y 2 se refieren a la afiliación o beneficios del ISSS, INPEP u otros sistemas privados de seguridad social (Seguro Médico, accidentes, de vida, etc.).			
<b>Universe</b>	Personas de 5 años y más que integran el hogar			
<b>Source</b>	El jefe/a del hogar o un miembro masculino mayor de 15 años y/o femenino mayor de 14 años.			
<b>Literal question</b>		422e. ¿(...) ES AFILIADO O ESTÁ CUBIERTO POR ALGUNO DE LOS SIGUIENTES SISTEMAS DE SEGURIDAD SOCIAL PÚBLICO O PRIVADO?  E. Individual (Privado)?  1. Sí, afiliado		

# r422e: Cobertura de seguro de salud privado				
		2. Sí, cotizante 3. No		
Value	Label	Cases	Weighted	Percentage (Weighted)
1	Afiliado(a)	0	0.0	
2	Cotizante	13	1187.0	0.0%
3	No	32336	2813722.0	100.0%
Sysmiss		43915	3707510.0	
Warning: these figures indicate the number of cases found in the data file. They cannot be interpreted as summary statistics of the population of interest.				
# r422f: Cobertura de la AFP				
Information	[Type= discrete] [Format=numeric] [Range= 1-3] [Missing=*]			
Statistics [NW/ W]	[Valid=32349 / 2814909 ] [Invalid=43915 / 3707510 ]			
Definition	<p>Esta pregunta permite conocer la población con acceso a la seguridad social.</p> <p>Tenga presente que las alternativas 1 y 2 se refieren a la afiliación o beneficios del ISSS, INPEP u otros sistemas privados de seguridad social (Seguro Médico, accidentes, de vida, etc.).</p>			
Universe	Personas de 5 años y más que integran el hogar			
Source	El jefe/a del hogar o un miembro masculino mayor de 15 años y/o femenino mayor de 14 años.			
Literal question	<p>422f. ¿(...) ES AFILIADO O ESTÁ CUBIERTO POR ALGUNO DE LOS SIGUIENTES SISTEMAS DE SEGURIDAD SOCIAL PÚBLICO O PRIVADO?</p> <p>F. AFP?</p> <p>1. Sí, afiliado 2. Sí, cotizante 3. No</p>			
Value	Label	Cases	Weighted	Percentage (Weighted)
1	Afiliado(a)	1432	150572.0	5.3%
2	Cotizante	7166	780220.0	27.7%
3	No	23751	1884117.0	66.9%
Sysmiss		43915	3707510.0	
Warning: these figures indicate the number of cases found in the data file. They cannot be interpreted as summary statistics of the population of interest.				
# r422g: Cobertura del INPEP				
Information	[Type= discrete] [Format=numeric] [Range= 1-3] [Missing=*]			
Statistics [NW/ W]	[Valid=32349 / 2814909 ] [Invalid=43915 / 3707510 ]			
Definition	<p>Esta pregunta permite conocer la población con acceso a la seguridad social.</p> <p>Tenga presente que las alternativas 1 y 2 se refieren a la afiliación o beneficios del ISSS, INPEP u otros sistemas privados de seguridad social (Seguro Médico, accidentes, de vida, etc.).</p>			
Universe	Personas de 5 años y más que integran el hogar			
Source	El jefe/a del hogar o un miembro masculino mayor de 15 años y/o femenino mayor de 14 años.			
Literal question	<p>422g. ¿(...) ES AFILIADO O ESTÁ CUBIERTO POR ALGUNO DE LOS SIGUIENTES SISTEMAS DE SEGURIDAD SOCIAL PÚBLICO O PRIVADO?</p> <p>G. INPEP?</p> <p>1. Sí, afiliado 2. Sí, cotizante 3. No</p>			
Value	Label	Cases	Weighted	Percentage (Weighted)
1	Afiliado(a)	42	4344.0	0.2%



# r422g: Cobertura del INPEP				
Value	Label	Cases	Weighted	Percentage (Weighted)
2	Cotizante	22	2183.0	0.1%
3	No	32285	2808382.0	99.8%
Sysmiss		43915	3707510.0	
Warning: these figures indicate the number of cases found in the data file. They cannot be interpreted as summary statistics of the population of interest.				
# r423: Periodicidad con la que recibe el sueldo o salario				
Information	[Type= discrete] [Format=numeric] [Range= 1-6] [Missing=*]			
Statistics [NW/ W]	[Valid=21524 / 1916150 ] [Invalid=54740 / 4606269 ]			
Definition	INGRESO EN LA OCUPACION PRINCIPAL POR TRABAJOS DEPENDIENTES.  Esta pregunta permite captar la forma o frecuencia con que una persona ocupada recibe el salario o sueldo por su trabajo principal.			
Universe	Personas de 5 años y más que integran el hogar			
Source	El jefe/a del hogar o un miembro masculino mayor de 15 años y/o femenino mayor de 14 años.			
Literal question	423. ¿CON QUÉ PERIODICIDAD RECIBE SU SUELDO O SALARIO (...) POR LA ACTIVIDAD PRINCIPAL QUE REALIZA? 1. Diaria 2. Semanal 3. Quincenal 4. Mensual 5. Por obra o destajo (promedio mensual) 6. No recibe salario en efectivo			
Value	Label	Cases	Weighted	Percentage (Weighted)
1	Diaria	3145	231789.0	12.1%
2	Semanal	4021	314855.0	16.4%
3	Quincenal	6342	660023.0	34.4%
4	Mensual	4489	436615.0	22.8%
5	Por obra o destajo (promedio mensual)	123	10429.0	0.5%
6	No recibe salario en efectivo	3404	262439.0	13.7%
Sysmiss		54740	4606269.0	
Warning: these figures indicate the number of cases found in the data file. They cannot be interpreted as summary statistics of the population of interest.				
# r424: Sueldo o salario bruto que recibió de acuerdo a la periodicidad				
Information	[Type= continuous] [Format=numeric] [Range= 1-3100] [Missing=*]			
Statistics [NW/ W]	[Valid=18120 / 1653711 ] [Invalid=58144 / 4868708 ] [Mean=156.799 / 180.142 ] [StdDev=203.267 / 219.788 ]			
Definition	Esta pregunta permite captar la información en dólares referente al Salario o Sueldo Bruto, sin deducciones de impuestos.			
Universe	Personas de 5 años y más que integran el hogar			
Source	El jefe/a del hogar o un miembro masculino mayor de 15 años y/o femenino mayor de 14 años.			
Literal question	424. ¿CUÁL ES EL SUELDO O SALARIO BRUTO QUE RECIBÍÓ (...) EN EL ÚLTIMO [PERÍODO] POR SU ACTIVIDAD PRINCIPAL?			
# r424a: Le deducen del salario el impuesto sobre la renta				
Information	[Type= discrete] [Format=numeric] [Range= 1-3] [Missing=*]			
Statistics [NW/ W]	[Valid=18120 / 1653711 ] [Invalid=58144 / 4868708 ]			
Definition	Esta pregunta permite captar la información sobre la deducción del impues sobre la renta que aplican al Salario o Sueldo.			
Universe	Personas de 5 años y más que integran el hogar			
Source	El jefe/a del hogar o un miembro masculino mayor de 15 años y/o femenino mayor de 14 años.			
Literal question	r424a. ¿Le deducen de su sueldo o salario el impuesto sobre la renta?			

# **# r424a: Le deducen del salario el impuesto sobre la renta**

1. Si
2. No
3. Nom sabe/No responde

Value	Label	Cases	Weighted	Percentage (Weighted)
1	Sí	1596	176659.0	<div><div></div></div> 10.7%
2	No	13779	1165187.0	<div><div></div></div> 70.5%
3	No sabe/No responde	2745	311865.0	<div><div></div></div> 18.9%
Sysmiss		58144	4868708.0	

*Warning: these figures indicate the number of cases found in the data file. They cannot be interpreted as summary statistics of the population of interest.*

# r42501a: Monto que recibe por pago de horas extras	
Information	[Type= continuous] [Format=numeric] [Range= 0-502] [Missing=*]
Statistics [NW/ W]	[Valid=21524 / 1916150 ] [Invalid=54740 / 4606269 ] [Mean=0.872 / 1.066 ] [StdDev=10.35 / 13.28 ]
Definition	Esta pregunta pretende determinar si la persona ocupada, además del ingreso, sueldo o salario, recibió alguna otra remuneración monetaria o en especie durante los últimos 12 meses en concepto por:  01. Pago por horas extras.....
Universe	Personas de 5 años y más que integran el hogar
Source	El jefe/a del hogar o un miembro masculino mayor de 15 años y/o femenino mayor de 14 años.
Literal question	42501a. ADEMÁS DEL INGRESO ANTERIOR POR SUELDOO SALARIO, ¿RECIBÍO (...) ALGUNA OTRAREMUNERACIÓN REMUNERACIÓN MONETARIA O EN ESPECIE DURANTE LOS ÚLTIMOS 12 MESES?  01. Pago por horas extras  MONTO (\$)
# r42501b: Veces al año que recibe pago de horas extras	
Information	[Type= continuous] [Format=numeric] [Range= 1-24] [Missing=*]
Statistics [NW/ W]	[Valid=321 / 30342 ] [Invalid=75943 / 6492077 ] [Mean=10.732 / 10.503 ] [StdDev=3.858 / 4.087 ]
Definition	Veces al año que recibe el monto por pago de horas extras.
Universe	Personas de 5 años y más que integran el hogar
Source	El jefe/a del hogar o un miembro masculino mayor de 15 años y/o femenino mayor de 14 años.
Literal question	42501b. ADEMÁS DEL INGRESO ANTERIOR POR SUELDOO SALARIO, ¿RECIBÍO (...) ALGUNA OTRAREMUNERACIÓN REMUNERACIÓN MONETARIA O EN ESPECIE DURANTE LOS ÚLTIMOS 12 MESES?  01. Pago por horas extras  VECES AL AÑO
# r42502a: Monto que recibe por salario vacacional	
Information	[Type= continuous] [Format=numeric] [Range= 0-3325] [Missing=*]
Statistics [NW/ W]	[Valid=21524 / 1916150 ] [Invalid=54740 / 4606269 ] [Mean=7.291 / 8.509 ] [StdDev=45.358 / 47.826 ]
Definition	Esta pregunta pretende determinar si la persona ocupada, además del ingreso, sueldo o salario, recibió alguna otra remuneración monetaria o en especie durante los últimos 12 meses en concepto por:  02. Salario vacacional.....
Universe	Personas de 5 años y más que integran el hogar
Source	El jefe/a del hogar o un miembro masculino mayor de 15 años y/o femenino mayor de 14 años.
Literal question	42502a. ADEMÁS DEL INGRESO ANTERIOR POR SUELDOO SALARIO, ¿RECIBÍO (...) ALGUNA OTRAREMUNERACIÓN REMUNERACIÓN MONETARIA O EN ESPECIE DURANTE LOS ÚLTIMOS 12 MESES?  02. Salario vacacional  MONTO (\$)
# r42502b: Veces al año que recibe salario vacacional	
Information	[Type= discrete] [Format=numeric] [Range= 1-1] [Missing=*]
Statistics [NW/ W]	[Valid=1092 / 109098 ] [Invalid=75172 / 6413321 ] [Mean=1 / 1 ] [StdDev=0 / 0 ]
Definition	Veces al año que recibe el monto por salario vacacional
Universe	Personas de 5 años y más que integran el hogar
Source	El jefe/a del hogar o un miembro masculino mayor de 15 años y/o femenino mayor de 14 años.
Literal question	42502b. ADEMÁS DEL INGRESO ANTERIOR POR SUELDOO SALARIO, ¿RECIBÍO (...) ALGUNA OTRAREMUNERACIÓN REMUNERACIÓN MONETARIA O EN ESPECIE DURANTE LOS ÚLTIMOS 12 MESES?

# r42502b: Veces al año que recibe salario vacacional				
		02. Salario vacacional  VECES AL AÑO		
Value	Label	Cases	Weighted	Percentage (Weighted)
1		1092	109098.0	<div></div> 100.0%
Sysmiss		75172	6413321.0	
Warning: these figures indicate the number of cases found in the data file. They cannot be interpreted as summary statistics of the population of interest.				
# r42503a: Monto que recibe por aguinaldo				
Information	[Type= continuous] [Format=numeric] [Range= 0-3661] [Missing=*]			
Statistics [NW/ W]	[Valid=21524 / 1916150 ] [Invalid=54740 / 4606269 ] [Mean=37.341 / 39.98 ] [StdDev=116.156 / 125.46 ]			
Definition	Esta pregunta pretende determinar si la persona ocupada, además del ingreso, sueldo o salario, recibió alguna otra remuneración monetaria o en especie durante los últimos 12 meses en concepto por:  03. Aguinaldo.....			
Universe	Personas de 5 años y más que integran el hogar			
Source	El jefe/a del hogar o un miembro masculino mayor de 15 años y/o femenino mayor de 14 años.			
Literal question	42503a. ADEMÁS DEL INGRESO ANTERIOR POR SUELDOO SALARIO, ¿RECIBIÓ (...) ALGUNA OTRAREMUNERACIÓN REMUNERACIÓN MONETARIA O EN ESPECIE DURANTE LOS ÚLTIMOS 12 MESES?  03. Aguinaldo  MONTO (\$)			
# r42503b: Veces al año que recibe aguinaldo				
Information	[Type= discrete] [Format=numeric] [Range= 1-1] [Missing=*]			
Statistics [NW/ W]	[Valid=3744 / 345974 ] [Invalid=72520 / 6176445 ] [Mean=1 / 1 ] [StdDev=0 / 0 ]			
Definition	Veces al año que recibe el monto por aguinaldo			
Universe	Personas de 5 años y más que integran el hogar			
Source	El jefe/a del hogar o un miembro masculino mayor de 15 años y/o femenino mayor de 14 años.			
Literal question	42503b. ADEMÁS DEL INGRESO ANTERIOR POR SUELDOO SALARIO, ¿RECIBIÓ (...) ALGUNA OTRAREMUNERACIÓN REMUNERACIÓN MONETARIA O EN ESPECIE DURANTE LOS ÚLTIMOS 12 MESES?  03. Aguinaldo  VECES AL AÑO			
Value	Label	Cases	Weighted	Percentage (Weighted)
1		3744	345974.0	<div></div> 100.0%
Sysmiss		72520	6176445.0	
Warning: these figures indicate the number of cases found in the data file. They cannot be interpreted as summary statistics of the population of interest.				
# r42504a: Monto que recibe por bonificaciones, comisiones, viáticos				
Information	[Type= continuous] [Format=numeric] [Range= 0-5000] [Missing=*]			
Statistics [NW/ W]	[Valid=21524 / 1916150 ] [Invalid=54740 / 4606269 ] [Mean=7.939 / 9.165 ] [StdDev=68.89 / 82.51 ]			
Definition	Esta pregunta pretende determinar si la persona ocupada, además del ingreso, sueldo o salario, recibió alguna otra remuneración monetaria o en especie durante los últimos 12 meses en concepto por:  04. Bonificaciones, comisiones, viáticos.....			
Universe	Personas de 5 años y más que integran el hogar			
Source	El jefe/a del hogar o un miembro masculino mayor de 15 años y/o femenino mayor de 14 años.			

<b># r42504a: Monto que recibe por bonificaciones, comisiones, viáticos</b>	
<b>Literal question</b>	42504a. ADEMÁS DEL INGRESO ANTERIOR POR SUELDOO SALARIO, ¿RECIBÍÓ (...) ALGUNA OTRAREMUNERACIÓN REMUNERACIÓN MONETARIA O EN ESPECIE DURANTE LOS ÚLTIMOS 12 MESES?  04. Bonificaciones, comisiones, viáticos  MONTO (\$)
<b># r42504b: Veces al año que recibe bonificaciones, comisiones, viáticos</b>	
<b>Information</b>	[Type= continuous] [Format=numeric] [Range= 1-52] [Missing=*]
<b>Statistics [NW/ W]</b>	[Valid=831 / 78145 ] [Invalid=75433 / 6444274 ] [Mean=6.132 / 6.51 ] [StdDev=6.696 / 6.723 ]
<b>Definition</b>	Veces al año que recibe el monto por bonificaciones, comisiones, viáticos
<b>Universe</b>	Personas de 5 años y más que integran el hogar
<b>Source</b>	El jefe/a del hogar o un miembro masculino mayor de 15 años y/o femenino mayor de 14 años.
<b>Literal question</b>	42504b. ADEMÁS DEL INGRESO ANTERIOR POR SUELDOO SALARIO, ¿RECIBÍÓ (...) ALGUNA OTRAREMUNERACIÓN REMUNERACIÓN MONETARIA O EN ESPECIE DURANTE LOS ÚLTIMOS 12 MESES?  04. Bonificaciones, comisiones, viáticos  VECES AL AÑO
<b># r42505a: alimentos o refrigerios</b>	
<b>Information</b>	[Type= continuous] [Format=numeric] [Range= 0-335] [Missing=*]
<b>Statistics [NW/ W]</b>	[Valid=21524 / 1916150 ] [Invalid=54740 / 4606269 ] [Mean=12.001 / 11.583 ] [StdDev=31.146 / 30.861 ]
<b>Definition</b>	Esta pregunta pretende determinar si la persona ocupada, además del ingreso, sueldo o salario, recibió alguna otra remuneración monetaria o en especie durante los últimos 12 meses en concepto por:  05. Alimentos o refrigerios.....
<b>Universe</b>	Personas de 5 años y más que integran el hogar
<b>Source</b>	El jefe/a del hogar o un miembro masculino mayor de 15 años y/o femenino mayor de 14 años.
<b>Literal question</b>	42505a. ADEMÁS DEL INGRESO ANTERIOR POR SUELDOO SALARIO, ¿RECIBÍÓ (...) ALGUNA OTRAREMUNERACIÓN REMUNERACIÓN MONETARIA O EN ESPECIE DURANTE LOS ÚLTIMOS 12 MESES?  05. Alimentos o refrigerios  MONTO (\$)
<b># r42505b: Veces al año que recibe alimentos o refrigerios</b>	
<b>Information</b>	[Type= continuous] [Format=numeric] [Range= 1-102] [Missing=*]
<b>Statistics [NW/ W]</b>	[Valid=4037 / 343456 ] [Invalid=72227 / 6178963 ] [Mean=16.58 / 16.282 ] [StdDev=13.481 / 13.224 ]
<b>Definition</b>	Veces al año que recibe el monto por alimentos o refrigerios
<b>Universe</b>	Personas de 5 años y más que integran el hogar
<b>Source</b>	El jefe/a del hogar o un miembro masculino mayor de 15 años y/o femenino mayor de 14 años.
<b>Literal question</b>	42505b. ADEMÁS DEL INGRESO ANTERIOR POR SUELDOO SALARIO, ¿RECIBÍÓ (...) ALGUNA OTRAREMUNERACIÓN REMUNERACIÓN MONETARIA O EN ESPECIE DURANTE LOS ÚLTIMOS 12 MESES?  05. Alimentos o refrigerios  VECES AL AÑO
<b># r42506a: Monto que recibe por ropa, uniformes o calzado</b>	
<b>Information</b>	[Type= continuous] [Format=numeric] [Range= 0-800] [Missing=*]
<b>Statistics [NW/ W]</b>	[Valid=21524 / 1916150 ] [Invalid=54740 / 4606269 ] [Mean=6.188 / 7.221 ] [StdDev=24.519 / 26.492 ]
<b>Definition</b>	Esta pregunta pretende determinar si la persona ocupada, además del ingreso, sueldo o salario, recibió alguna otra remuneración monetaria o en especie durante los últimos 12 meses en concepto por:

# r42506a: Monto que recibe por ropa, uniformes o calzado				
	06. Ropa, uniformes o calzado.....			
Universe	Personas de 5 años y más que integran el hogar			
Source	El jefe/a del hogar o un miembro masculino mayor de 15 años y/o femenino mayor de 14 años.			
Literal question	42506a. ADEMÁS DEL INGRESO ANTERIOR POR SUELDOO SALARIO, ¿RECIBIÓ (...) ALGUNA OTRAREMUNERACIÓN REMUNERACIÓN MONETARIA O EN ESPECIE DURANTE LOS ÚLTIMOS 12 MESES?			
	06. Ropa, uniformes o calzado			
	MONTO (\$)			
# r42506b: Veces al año que recibe ropa, uniformes o calzado				
Information	[Type= discrete] [Format=numeric] [Range= 1-12] [Missing=*]			
Statistics [NW/ W]	[Valid=2183 / 228840 ] [Invalid=74081 / 6293579 ] [Mean=1.329 / 1.348 ] [StdDev=1.757 / 1.789 ]			
Definition	Veces al año que recibe el monto por ropa, uniformes o calzado			
Universe	Personas de 5 años y más que integran el hogar			
Source	El jefe/a del hogar o un miembro masculino mayor de 15 años y/o femenino mayor de 14 años.			
Literal question	42506b. ADEMÁS DEL INGRESO ANTERIOR POR SUELDOO SALARIO, ¿RECIBIÓ (...) ALGUNA OTRAREMUNERACIÓN REMUNERACIÓN MONETARIA O EN ESPECIE DURANTE LOS ÚLTIMOS 12 MESES?			
	06. Ropa, uniformes o calzado			
	VECES AL AÑO			
Value	Label	Cases	Weighted	Percentage (Weighted)
1		2041	211420.0	<div><div></div></div> 92.4%
2		77	10799.0	<div><div></div></div> 4.7%
3		7	382.0	<div><div></div></div> 0.2%
4		1	47.0	<div><div></div></div> 0.0%
10		1	50.0	<div><div></div></div> 0.0%
12		56	6142.0	<div><div></div></div> 2.7%
Sysmiss		74081	6293579.0	
Warning: these figures indicate the number of cases found in the data file. They cannot be interpreted as summary statistics of the population of interest.				
# r42507a: Monto que recibe por mercaderías (en especie)				
Information	[Type= continuous] [Format=numeric] [Range= 0-490] [Missing=*]			
Statistics [NW/ W]	[Valid=21524 / 1916150 ] [Invalid=54740 / 4606269 ] [Mean=0.494 / 0.557 ] [StdDev=5.588 / 5.331 ]			
Definition	Esta pregunta pretende determinar si la persona ocupada, además del ingreso, sueldo o salario, recibió alguna otra remuneración monetaria o en especie durante los últimos 12 meses en concepto por:  07. Mercaderías (en especie).....			
Universe	Personas de 5 años y más que integran el hogar			
Source	El jefe/a del hogar o un miembro masculino mayor de 15 años y/o femenino mayor de 14 años.			
Literal question	42507a. ADEMÁS DEL INGRESO ANTERIOR POR SUELDOO SALARIO, ¿RECIBIÓ (...) ALGUNA OTRAREMUNERACIÓN REMUNERACIÓN MONETARIA O EN ESPECIE DURANTE LOS ÚLTIMOS 12 MESES?			
	07. Mercaderías (en especie)			
	MONTO (\$)			
# r42507b: Veces al año que recibe mercaderías (en especie)				
Information	[Type= continuous] [Format=numeric] [Range= 1-52] [Missing=*]			
Statistics [NW/ W]	[Valid=396 / 39832 ] [Invalid=75868 / 6482587 ] [Mean=7.737 / 7.513 ] [StdDev=8.6 / 8.364 ]			

# r42507b: Veces al año que recibe mercaderías (en especie)				
Definition	Veces al año que recibe el monto por mercaderías (en especie)			
Universe	Personas de 5 años y más que integran el hogar			
Source	El jefe/a del hogar o un miembro masculino mayor de 15 años y/o femenino mayor de 14 años.			
Literal question	42507b. ADEMÁS DEL INGRESO ANTERIOR POR SUELDOO SALARIO, ¿RECIBIÓ (...) ALGUNA OTRAREMUNERACIÓN REMUNERACIÓN MONETARIA O EN ESPECIE DURANTE LOS ÚLTIMOS 12 MESES?			
	07. Mercaderías (en especie)			
	VECES AL AÑO			
# r42508a: Monto que recibe por vivienda				
Information	[Type= continuous] [Format=numeric] [Range= 0-400] [Missing=*]			
Statistics [NW/ W]	[Valid=21524 / 1916150 ] [Invalid=54740 / 4606269 ] [Mean=1.019 / 0.971 ] [StdDev=8.687 / 8.663 ]			
Definition	Esta pregunta pretende determinar si la persona ocupada, además del ingreso, sueldo o salario, recibió alguna otra remuneración monetaria o en especie durante los últimos 12 meses en concepto por:			
	08. Vivienda.....			
Universe	Personas de 5 años y más que integran el hogar			
Source	El jefe/a del hogar o un miembro masculino mayor de 15 años y/o femenino mayor de 14 años.			
Literal question	42508a. ADEMÁS DEL INGRESO ANTERIOR POR SUELDOO SALARIO, ¿RECIBIÓ (...) ALGUNA OTRAREMUNERACIÓN REMUNERACIÓN MONETARIA O EN ESPECIE DURANTE LOS ÚLTIMOS 12 MESES?			
	08. Vivienda			
	MONTO (\$)			
# r42508b: Veces al año que recibe vivienda				
Information	[Type= discrete] [Format=numeric] [Range= 1-12] [Missing=*]			
Statistics [NW/ W]	[Valid=494 / 40962 ] [Invalid=75770 / 6481457 ] [Mean=11.435 / 11.549 ] [StdDev=2.409 / 2.158 ]			
Definition	Veces al año que recibe el monto por vivienda			
Universe	Personas de 5 años y más que integran el hogar			
Source	El jefe/a del hogar o un miembro masculino mayor de 15 años y/o femenino mayor de 14 años.			
Literal question	42508b. ADEMÁS DEL INGRESO ANTERIOR POR SUELDOO SALARIO, ¿RECIBIÓ (...) ALGUNA OTRAREMUNERACIÓN REMUNERACIÓN MONETARIA O EN ESPECIE DURANTE LOS ÚLTIMOS 12 MESES?			
	08. Vivienda			
	VECES AL AÑO			
Value	Label	Cases	Weighted	Percentage (Weighted)
1		23	1525.0	<div><div></div></div> 3.7%
2		2	110.0	<div><div></div></div> 0.3%
6		1	99.0	<div><div></div></div> 0.2%
12		468	39228.0	<div><div></div></div> 95.8%
Sysmiss		75770	6481457.0	
Warning: these figures indicate the number of cases found in the data file. They cannot be interpreted as summary statistics of the population of interest.				
# r42509a: Monto que recibe por transporte o combustible				
Information	[Type= continuous] [Format=numeric] [Range= 0-640] [Missing=*]			
Statistics [NW/ W]	[Valid=21524 / 1916150 ] [Invalid=54740 / 4606269 ] [Mean=0.859 / 1.135 ] [StdDev=9.492 / 11.11 ]			
Definition	Esta pregunta pretende determinar si la persona ocupada, además del ingreso, sueldo o salario, recibió alguna otra remuneración monetaria o en especie durante los últimos 12 meses en concepto por:			

<b># r42509a: Monto que recibe por transporte o combustible</b>	
	09. Transporte o combustible.....
<b>Universe</b>	Personas de 5 años y más que integran el hogar
<b>Source</b>	El jefe/a del hogar o un miembro masculino mayor de 15 años y/o femenino mayor de 14 años.
<b>Literal question</b>	42509a. ADEMÁS DEL INGRESO ANTERIOR POR SUELDOO SALARIO, ¿RECIBÍÓ (...) ALGUNA OTRAREMUNERACIÓN REMUNERACIÓN MONETARIA O EN ESPECIE DURANTE LOS ÚLTIMOS 12 MESES?  09. Transporte o combustible  MONTO (\$)
<b># r42509b: Veces al año que recibe transporte o combustible</b>	
<b>Information</b>	[Type= continuous] [Format=numeric] [Range= 1-52] [Missing=*]
<b>Statistics [NW/ W]</b>	[Valid=444 / 44503 ] [Invalid=75820 / 6477916 ] [Mean=12.399 / 12.201 ] [StdDev=6.102 / 5.906 ]
<b>Definition</b>	Veces al año que recibe el monto por transporte o combustible
<b>Universe</b>	Personas de 5 años y más que integran el hogar
<b>Source</b>	El jefe/a del hogar o un miembro masculino mayor de 15 años y/o femenino mayor de 14 años.
<b>Literal question</b>	42509b. ADEMÁS DEL INGRESO ANTERIOR POR SUELDOO SALARIO, ¿RECIBÍÓ (...) ALGUNA OTRAREMUNERACIÓN REMUNERACIÓN MONETARIA O EN ESPECIE DURANTE LOS ÚLTIMOS 12 MESES?  09. Transporte o combustible  VECES AL AÑO
<b># r42510a: Monto que recibe por seguro privado de salud</b>	
<b>Information</b>	[Type= continuous] [Format=numeric] [Range= 0-3000] [Missing=*]
<b>Statistics [NW/ W]</b>	[Valid=21524 / 1916150 ] [Invalid=54740 / 4606269 ] [Mean=0.149 / 0.285 ] [StdDev=20.458 / 28.756 ]
<b>Definition</b>	Esta pregunta pretende determinar si la persona ocupada, además del ingreso, sueldo o salario, recibió alguna otra remuneración monetaria o en especie durante los últimos 12 meses en concepto por:  10. Seguro privado de salud.....
<b>Universe</b>	Personas de 5 años y más que integran el hogar
<b>Source</b>	El jefe/a del hogar o un miembro masculino mayor de 15 años y/o femenino mayor de 14 años.
<b>Literal question</b>	42510a. ADEMÁS DEL INGRESO ANTERIOR POR SUELDOO SALARIO, ¿RECIBÍÓ (...) ALGUNA OTRAREMUNERACIÓN REMUNERACIÓN MONETARIA O EN ESPECIE DURANTE LOS ÚLTIMOS 12 MESES?  10. Seguro privado de salud  MONTO (\$)
<b># r42510b: Veces al año que recibe seguro privado de salud</b>	
<b>Information</b>	[Type= discrete] [Format=numeric] [Range= 1-12] [Missing=*]
<b>Statistics [NW/ W]</b>	[Valid=8 / 1048 ] [Invalid=76256 / 6521371 ] [Mean=9.375 / 9.151 ] [StdDev=4.868 / 4.716 ]
<b>Definition</b>	Veces al año que recibe el monto por seguro privado de salud
<b>Universe</b>	Personas de 5 años y más que integran el hogar
<b>Source</b>	El jefe/a del hogar o un miembro masculino mayor de 15 años y/o femenino mayor de 14 años.
<b>Literal question</b>	42510b. ADEMÁS DEL INGRESO ANTERIOR POR SUELDOO SALARIO, ¿RECIBÍÓ (...) ALGUNA OTRAREMUNERACIÓN REMUNERACIÓN MONETARIA O EN ESPECIE DURANTE LOS ÚLTIMOS 12 MESES?  10. Seguro privado de salud  VECES AL AÑO



# r42510b: Veces al año que recibe seguro privado de salud				
Value	Label	Cases	Weighted	Percentage (Weighted)
1		1	176.0	<div><div></div></div> 16.8%
2		1	105.0	<div><div></div></div> 10.0%
12		6	767.0	<div><div></div></div> 73.2%
Sysmiss		76256	6521371.0	
Warning: these figures indicate the number of cases found in the data file. They cannot be interpreted as summary statistics of the population of interest.				
# r42511a: Monto que recibe por propinas				
Information	[Type= continuous] [Format=numeric] [Range= 0-260] [Missing=*]			
Statistics [NW/ W]	[Valid=21524 / 1916150 ] [Invalid=54740 / 4606269 ] [Mean=0.126 / 0.173 ] [StdDev=3.709 / 4.422 ]			
Definition	Esta pregunta pretende determinar si la persona ocupada, además del ingreso, sueldo o salario, recibió alguna otra remuneración monetaria o en especie durante los últimos 12 meses en concepto por:  11. Propinas .....			
Universe	Personas de 5 años y más que integran el hogar			
Source	El jefe/a del hogar o un miembro masculino mayor de 15 años y/o femenino mayor de 14 años.			
Literal question	42511a. ADEMÁS DEL INGRESO ANTERIOR POR SUELDOO SALARIO, ¿RECIBIÓ (...) ALGUNA OTRAREMUNERACIÓN REMUNERACIÓN MONETARIA O EN ESPECIE DURANTE LOS ÚLTIMOS 12 MESES?  11. Propinas  MONTO (\$)			
# r42511b: Veces al año que recibe propinas				
Information	[Type= discrete] [Format=numeric] [Range= 6-12] [Missing=*]			
Statistics [NW/ W]	[Valid=52 / 5864 ] [Invalid=76212 / 6516555 ] [Mean=11.885 / 11.798 ] [StdDev=0.832 / 1.081 ]			
Definition	Veces al año que recibe el monto por propinas			
Universe	Personas de 5 años y más que integran el hogar			
Source	El jefe/a del hogar o un miembro masculino mayor de 15 años y/o femenino mayor de 14 años.			
Literal question	42511b. ADEMÁS DEL INGRESO ANTERIOR POR SUELDOO SALARIO, ¿RECIBIÓ (...) ALGUNA OTRAREMUNERACIÓN REMUNERACIÓN MONETARIA O EN ESPECIE DURANTE LOS ÚLTIMOS 12 MESES?  11. Propinas  VECES AL AÑO			
Value	Label	Cases	Weighted	Percentage (Weighted)
6		1	197.0	<div><div></div></div> 3.4%
12		51	5667.0	<div><div></div></div> 96.6%
Sysmiss		76212	6516555.0	
Warning: these figures indicate the number of cases found in the data file. They cannot be interpreted as summary statistics of the population of interest.				
# r42512a: Monto que recibe por otro beneficio				
Information	[Type= continuous] [Format=numeric] [Range= 0-700] [Missing=*]			
Statistics [NW/ W]	[Valid=21524 / 1916150 ] [Invalid=54740 / 4606269 ] [Mean=0.32 / 0.356 ] [StdDev=9.98 / 11.183 ]			
Definition	Esta pregunta pretende determinar si la persona ocupada, además del ingreso, sueldo o salario, recibió alguna otra remuneración monetaria o en especie durante los últimos 12 meses en concepto por:  12. Otros_____			
Universe	Personas de 5 años y más que integran el hogar			
Source	El jefe/a del hogar o un miembro masculino mayor de 15 años y/o femenino mayor de 14 años.			

# r42512a: Monto que recibe por otro beneficio				
Literal question		42512a. ADEMÁS DEL INGRESO ANTERIOR POR SUELDOO SALARIO, ¿RECIBIÓ (...) ALGUNA OTRAREMUNERACIÓN REMUNERACIÓN MONETARIA O EN ESPECIE DURANTE LOS ÚLTIMOS 12 MESES?		
		12. Otros_____		
		MONTO (\$)		
# r42512b: Veces al año que recibe otro beneficio				
Information		[Type= discrete] [Format=numeric] [Range= 1-12] [Missing=*]		
Statistics [NW/ W]		[Valid=59 / 4990 ] [Invalid=76205 / 6517429 ] [Mean=8.051 / 8.194 ] [StdDev=5.08 / 5.086 ]		
Definition		Veces al año que recibe el monto por otra remuneración monetaria o en especie		
Universe		Personas de 5 años y más que integran el hogar		
Source		El jefe/a del hogar o un miembro masculino mayor de 15 años y/o femenino mayor de 14 años.		
Literal question		42512b. ADEMÁS DEL INGRESO ANTERIOR POR SUELDOO SALARIO, ¿RECIBIÓ (...) ALGUNA OTRAREMUNERACIÓN REMUNERACIÓN MONETARIA O EN ESPECIE DURANTE LOS ÚLTIMOS 12 MESES?		
		12. Otros_____		
		VECES AL AÑO		
Value	Label	Cases	Weighted	Percentage (Weighted)
1		16	1460.0	<div></div> 29.3%
2		2	65.0	<div></div> 1.3%
3		1	70.0	<div></div> 1.4%
4		2	163.0	<div></div> 3.3%
6		2	58.0	<div></div> 1.2%
12		36	3174.0	<div></div> 63.6%
Sysmiss		76205	6517429.0	
Warning: these figures indicate the number of cases found in the data file. They cannot be interpreted as summary statistics of the population of interest.				
# r42512ot: Otro beneficio que recibe				
Information		[Type= discrete] [Format=numeric] [Range= 1-19] [Missing=*]		
Statistics [NW/ W]		[Valid=59 / 4990 ] [Invalid=76205 / 6517429 ]		
Definition		Es la especificación de la opción OTROS: ADEMÁS DEL INGRESO ANTERIOR POR SUELDOO SALARIO, ¿RECIBIÓ (...) ALGUNA OTRA REMUNERACIÓN REMUNERACIÓN MONETARIA O EN ESPECIE DURANTE LOS ÚLTIMOS 12 MESES?		
Universe		Personas de 5 años y más que integran el hogar		
Source		El jefe/a del hogar o un miembro masculino mayor de 15 años y/o femenino mayor de 14 años.		
Literal question		42512ot. ADEMÁS DEL INGRESO ANTERIOR POR SUELDOO SALARIO, ¿RECIBIÓ (...) ALGUNA OTRAREMUNERACIÓN REMUNERACIÓN MONETARIA O EN ESPECIE DURANTE LOS ÚLTIMOS 12 MESES?		
		Otros_____		
Value	Label	Cases	Weighted	Percentage (Weighted)
1		8	728.0	<div></div> 14.6%
3		3	443.0	<div></div> 8.9%
6		7	667.0	<div></div> 13.4%
7		1	39.0	<div></div> 0.8%
8		9	855.0	<div></div> 17.1%
9		2	80.0	<div></div> 1.6%
12		17	1022.0	<div></div> 20.5%
14		3	165.0	<div></div> 3.3%

# r42512ot: Otro beneficio que recibe				
Value	Label	Cases	Weighted	Percentage (Weighted)
16		2	76.0	<div><div></div></div> 1.5%
17		1	255.0	<div><div></div></div> 5.1%
18		1	23.0	<div><div></div></div> 0.5%
19		5	637.0	<div><div></div></div> 12.8%
Sysmiss		76205	6517429.0	
Warning: these figures indicate the number of cases found in the data file. They cannot be interpreted as summary statistics of the population of interest.				
# r425a: Ha participado en algún curso en la empresa o institución en la que trabaja				
Information	[Type= discrete] [Format=numeric] [Range= 1-3] [Missing=*]			
Statistics [NW/ W]	[Valid=16469 / 1511616 ] [Invalid=59795 / 5010803 ]			
Definition	Esta pregunta esta relacionada con la participación dentro de la empresa.			
Universe	Personas de 5 años y más que integran el hogar			
Source	El jefe/a del hogar o un miembro masculino mayor de 15 años y/o femenino mayor de 14 años.			
Literal question	425 A. ¿HA PARTICIPADO EN ALGÚN CURSO EN LA EMPRESA O INSTITUCIÓN EN LA QUE TRABAJA?  1. Sí 2. No 3. NS/NR			
Value	Label	Cases	Weighted	Percentage (Weighted)
1	Sí	3847	416798.0	<div><div></div></div> 27.6%
2	No	12032	1032008.0	<div><div></div></div> 68.3%
3	No sabe/No responde	590	62810.0	<div><div></div></div> 4.2%
Sysmiss		59795	5010803.0	
Warning: these figures indicate the number of cases found in the data file. They cannot be interpreted as summary statistics of the population of interest.				
# r425b: La empresa o institucion en la que trabaja ha llevado a cabo una negociación colectiva en relación con los salarios u otras condiciones de trabajo				
Information	[Type= discrete] [Format=numeric] [Range= 1-3] [Missing=*]			
Statistics [NW/ W]	[Valid=16469 / 1511616 ] [Invalid=59795 / 5010803 ]			
Definition	Esta pregunta esta referida para las personas asalariadas y las condiciones de trabajo.			
Universe	Personas de 5 años y más que integran el hogar			
Source	El jefe/a del hogar o un miembro masculino mayor de 15 años y/o femenino mayor de 14 años.			
Literal question	425 B. ¿EN LOS ÚLTIMOS DOS AÑOS, ¿LA EMPRESA/ INSTITUCIÓN DONDE TRABAJA HA LLEVADO A CABO UNA NEGOCIACIÓN COLECTIVA EN RELACIÓN CON LOS SALARIOS U OTRAS CONDICIONES DE TRABAJO? 1. Sí 2. No 3. NS/NR			
Value	Label	Cases	Weighted	Percentage (Weighted)
1	Sí	884	88856.0	<div><div></div></div> 5.9%
2	No	14475	1302298.0	<div><div></div></div> 86.2%
3	No sabe/No responde	1110	120462.0	<div><div></div></div> 8.0%
Sysmiss		59795	5010803.0	
Warning: these figures indicate the number of cases found in the data file. They cannot be interpreted as summary statistics of the population of interest.				
# r426: Lugar en el que realiza la actividad				
Information	[Type= discrete] [Format=numeric] [Range= 1-9] [Missing=*]			
Statistics [NW/ W]	[Valid=10825 / 898759 ] [Invalid=65439 / 5623660 ]			

# r426: Lugar en el que realiza la actividad				
<b>Definition</b>	<p>Esta pregunta pretende determinar la condición en que el trabajador desarrolla la actividad económica, de acuerdo alas siguientes alternaticas:</p> <ol style="list-style-type: none"> <li>1. ¿En el hogar entrevistado?</li> <li>2. ¿En otro lugar fijo?</li> <li>3. ¿Se desplaza?</li> <li>4. ¿En la calle como ambulante?</li> <li>5. ¿En un medio de transporte?</li> <li>6. ¿En puesto fijo en mercado?</li> <li>7. ¿En puesto fijo en vía pública?</li> <li>8. ¿En un local comercial o industrial?</li> <li>9. ¿En el domicilio u oficina de clientes?</li> </ol>			
<b>Universe</b>	Personas de 5 años y más que integran el hogar			
<b>Source</b>	El jefe/a del hogar o un miembro masculino mayor de 15 años y/o femenino mayor de 14 años.			
<b>Literal question</b>	<p>426. ¿LA ACTIVIDAD QUE REALIZA (...) LA EFECTÚA:</p> <ol style="list-style-type: none"> <li>1. En el hogar del entrevistado?</li> <li>2. En otro lugar fijo?</li> <li>3. Se desplaza?</li> <li>4. En la calle como ambulante?</li> <li>5. En un medio de transporte?</li> <li>6. En puesto fijo en mercado?</li> <li>7. En puesto fijo en vía pública?</li> <li>8. En un local comercial o industrial?</li> <li>9. En el domicilio u oficina de clientes?</li> </ol>			
Value	Label	Cases	Weighted	Percentage (Weighted)
1	En el hogar del entrevistado(a)	2984	257197.0	<div><div></div></div> 28.6%
2	En otro lugar fijo	4370	333543.0	<div><div></div></div> 37.1%
3	Se desplaza	642	57833.0	<div><div></div></div> 6.4%
4	En la calle como ambulante	727	68858.0	<div><div></div></div> 7.7%
5	En un medio de transporte	53	5269.0	<div><div></div></div> 0.6%
6	En puesto fijo en el mercado	366	30009.0	<div><div></div></div> 3.3%
7	En puesto fijo en la vía pública	337	27607.0	<div><div></div></div> 3.1%
8	En un local comercial o industrial	12	911.0	<div><div></div></div> 0.1%
9	En el domicilio u oficina de clientes	1334	117532.0	<div><div></div></div> 13.1%
Sysmiss		65439	5623660.0	
<i>Warning: these figures indicate the number of cases found in the data file. They cannot be interpreted as summary statistics of the population of interest.</i>				
# r426a: Lleva la empresa o institución contabilidad				
<b>Information</b>	[Type= discrete] [Format=numeric] [Range= 1-4] [Missing=*]			
<b>Statistics [NW/ W]</b>	[Valid=32349 / 2814909 ] [Invalid=43915 / 3707510 ]			
<b>Definition</b>	Esta pregunta pretende conocer si la empresa donde trabaja lleva registros de contabilidad.			
<b>Universe</b>	Personas de 5 años y más que integran el hogar			
<b>Source</b>	El jefe/a del hogar o un miembro masculino mayor de 15 años y/o femenino mayor de 14 años.			
<b>Literal question</b>	<p>426 A. EN LA EMPRESA O NEGOCIO DONDE TRABAJA, ¿LLEVAN CONTABILIDAD?</p> <ol style="list-style-type: none"> <li>1. Sí con registros completos</li> <li>2. Sólo de ingresos y gastos</li> <li>3. No</li> <li>4. NS/NR</li> </ol>			
Value	Label	Cases	Weighted	Percentage (Weighted)
1	Sí con registros completos	8046	848087.0	<div><div></div></div> 30.1%
2	Sólo de ingresos y gastos	1413	125850.0	<div><div></div></div> 4.5%

# r426a: Lleva la empresa o institución contabilidad				
Value	Label	Cases	Weighted	Percentage (Weighted)
3	No	20648	1641062.0	<div><div></div></div> 58.3%
4	No sabe/No responde	2242	199910.0	<div><div></div></div> 7.1%
Sysmiss		43915	3707510.0	
Warning: these figures indicate the number of cases found in the data file. They cannot be interpreted as summary statistics of the population of interest.				
# r426b1: La empresa o institución está registrada en las oficinas de impuestos				
Information	[Type= discrete] [Format=numeric] [Range= 1-3] [Missing=*]			
Statistics [NW/ W]	[Valid=32349 / 2814909 ] [Invalid=43915 / 3707510 ]			
Definition	El lugar donde trabaja, está registrado en las oficinas de impuestos			
Universe	Personas de 5 años y más que integran el hogar			
Source	El jefe/a del hogar o un miembro masculino mayor de 15 años y/o femenino mayor de 14 años.			
Literal question	426 B1. ¿EL NEGOCIO O EL LUGAR DONDE TRABAJA,¿ESTÁ REGISTRADO EN LAS OFICINAS DE IMPUESTOS Y/O DE SEGURIDAD SOCIAL? A. Oficinas de impuestos  1. SÍ 2. NO 3. NS/NR			
Value	Label	Cases	Weighted	Percentage (Weighted)
1	Sí	7964	840867.0	<div><div></div></div> 29.9%
2	No	21777	1750101.0	<div><div></div></div> 62.2%
3	No sabe/No responde	2608	223941.0	<div><div></div></div> 8.0%
Sysmiss		43915	3707510.0	
Warning: these figures indicate the number of cases found in the data file. They cannot be interpreted as summary statistics of the population of interest.				
# r426b2: La empresa o institución está registrada en las oficinas de seguridad social				
Information	[Type= discrete] [Format=numeric] [Range= 1-3] [Missing=*]			
Statistics [NW/ W]	[Valid=32349 / 2814909 ] [Invalid=43915 / 3707510 ]			
Definition	El lugar donde trabaja, está registrado en las oficinas de seguridad social			
Universe	Personas de 5 años y más que integran el hogar			
Source	El jefe/a del hogar o un miembro masculino mayor de 15 años y/o femenino mayor de 14 años.			
Literal question	426 B2. ¿EL NEGOCIO O EL LUGAR DONDE TRABAJA,¿ESTÁ REGISTRADO EN LAS OFICINAS DE IMPUESTOS Y/O DE SEGURIDAD SOCIAL? B. Seguridad social  1. SÍ 2. NO 3. NS			
Value	Label	Cases	Weighted	Percentage (Weighted)
1	Sí	7710	815608.0	<div><div></div></div> 29.0%
2	No	22137	1784886.0	<div><div></div></div> 63.4%
3	No sabe/No responde	2502	214415.0	<div><div></div></div> 7.6%
Sysmiss		43915	3707510.0	
Warning: these figures indicate the number of cases found in the data file. They cannot be interpreted as summary statistics of the population of interest.				
# r427: Periodicidad con la que recibe el ingreso del negocio				
Information	[Type= discrete] [Format=numeric] [Range= 1-9] [Missing=*]			
Statistics [NW/ W]	[Valid=8052 / 718235 ] [Invalid=68212 / 5804184 ]			
Definition	Lo que se pretende es captar es la forma o frecuencia con que recibe el ingreso por la venta de productos y/o			

# r427: Periodicidad con la que recibe el ingreso del negocio				
	servicios de su empresa o negocio de acuerdo a las siguientes opciones:			
	01. Diaria 02. Semanal 03. Quincenal 04. Mensual 05. Bimensual 06. Trimestral 07. Semestral 08. Anual 09. Por obra o destajo (promedio mensual)			
Universe	Personas de 5 años y más que integran el hogar			
Source	El jefe/a del hogar o un miembro masculino mayor de 15 años y/o femenino mayor de 14 años.			
Literal question	427. ¿CON QUÉ PERIODICIDAD RECIBE (...) INGRESO POR LA VENTA DE PRODUCTOS Y/O SERVICIOS DE SU EMPRESA, ESTABLECIMIENTO O NEGOCIO?  01. Diaria 02. Semanal 03. Quincenal 04. Mensual 05. Bimensual 06. Trimestral 07. Semestral 08. Anual 09. Por obra o destajo (promedio mensual)			
Value	Label	Cases	Weighted	Percentage (Weighted)
1	Diaria	0	0.0	
2	Semanal	0	0.0	
3	Quincenal	0	0.0	
4	Mensual	0	0.0	
5	Bimensual	0	0.0	
6	Trimestral	0	0.0	
7	Semestral	0	0.0	
8	Anual	0	0.0	
9	Por obra o destajo (promedio mensual)	8052	718235.0	100.0%
Sysmiss		68212	5804184.0	
Warning: these figures indicate the number of cases found in the data file. They cannot be interpreted as summary statistics of the population of interest.				
# r428: Ingreso bruto recibido en el tiempo establecido				
Information	[Type= continuous] [Format=numeric] [Range= 1-40000] [Missing=*]			
Statistics [NW/ W]	[Valid=8052 / 718235 ] [Invalid=68212 / 5804184 ] [Mean=661.121 / 700.374 ] [StdDev=1436.532 / 1476.091 ]			
Definition	La información a captar se refiere al Ingreso Bruto, sin descontar ningún tipo de gasto, de acuerdo al período señalado en la pregunta anterior.  En esta pregunta sólo se debe captar el ingreso en efectivo, es decir el valor de las ventas por servicio o productos. No se debe incluir el valor estimado del autoconsumo o autosuministro; ya que éste, sí existe, se anotará en pregunta 431".			
Universe	Personas de 5 años y más que integran el hogar			
Source	El jefe/a del hogar o un miembro masculino mayor de 15 años y/o femenino mayor de 14 años.			
Literal question	428. ¿CUÁL ES EL INGRESO BRUTO [PERÍODO] DE LA EMPRESA O NEGOCIO DE (...)?			
# r429: Costo total erogado en el tiempo establecido				
Information	[Type= continuous] [Format=numeric] [Range= 0-34000] [Missing=*]			
Statistics [NW/ W]	[Valid=8052 / 718235 ] [Invalid=68212 / 5804184 ] [Mean=391.157 / 401.571 ] [StdDev=1122.181 / 1070.727 ]			

# r429: Costo total erogado en el tiempo establecido				
Definition		Anote la información en dólares. Tenga presente que lo que se quiere captar es el valor monetario de los gastos en que incurre en su empresa o negocio, durante el período señalado en la pregunta 427. El gasto declarado debe anotarse en dólares.  El gasto a anotar en esta pregunta está referido exclusivamente a lo que la persona invirtió en los bienes o servicios, de los cuales obtuvo el ingreso reportado en pregunta anterior (428).		
Universe		Personas de 5 años y más que integran el hogar		
Source		El jefe/a del hogar o un miembro masculino mayor de 15 años y/o femenino mayor de 14 años.		
Literal question		429. ¿A CUÁNTO ASCENDIÓ EL COSTO TOTAL [PERÍODO] DE LA EMPRESA O NEGOCIO DE (...)?		
# r430: Utiliza productos para consumo propio de los bienes producidos por el negocio				
Information		[Type= discrete] [Format=numeric] [Range= 1-2] [Missing=*]		
Statistics [NW/ W]		[Valid=8052 / 718235 ] [Invalid=68212 / 5804184 ]		
Definition		Esta pregunta investiga si el hogar consume o no, bienes producidos por el hogar y/o de los productos adquiridos con fines comerciales en su trabajo principal.		
Universe		Personas de 5 años y más que integran el hogar		
Source		El jefe/a del hogar o un miembro masculino mayor de 15 años y/o femenino mayor de 14 años.		
Literal question		430. DE LOS BIENES PRODUCIDOS POR EL HOGAR Y/O DE LOS PRODUCTOS ADQUIRIDOS CON FINES COMERCIALES EN SU TRABAJO PRINCIPAL (...), ¿UTILIZA PRODUCTOS PARA SU CONSUMO?  1. Sí 2. No		
Value	Label	Cases	Weighted	Percentage (Weighted)
1	Sí	3509	299134.0	41.6%
2	No	4543	419101.0	58.4%
Sysmiss		68212	5804184.0	
Warning: these figures indicate the number of cases found in the data file. They cannot be interpreted as summary statistics of the population of interest.				
# r431: Monto de los productos del negocio utilizados para el consumo del hogar				
Information		[Type= continuous] [Format=numeric] [Range= 1-2100] [Missing=*]		
Statistics [NW/ W]		[Valid=3509 / 299134 ] [Invalid=72755 / 6223285 ] [Mean=41.77 / 42.284 ] [StdDev=65.586 / 58.685 ]		
Definition		En esta pregunta se estimará el valor en dólares (autoconsumo o autosuministro), generalmente cuando se trate de actividades manufacturadas o de servicios.  Para las actividades agropecuarias que dejan parte de la producción para su consumo, anotar en esta sección el valor estimado mensualizado de los productos que destina para autoconsumo, recuerde que este dato es importante, ya que forma parte de los ingresos del hogar.		
Universe		Personas de 5 años y más que integran el hogar		
Source		El jefe/a del hogar o un miembro masculino mayor de 15 años y/o femenino mayor de 14 años.		
Literal question		431. ¿EN CUÁNTO ESTIMA USTED EL VALOR DE LOS PRODUCTOS UTILIZADOS POR (...) PARA SU CONSUMO EL MES ANTERIOR?		
# r431a: Tipo de propiedad de la empresa o negocio donde trabaja				
Information		[Type= discrete] [Format=numeric] [Range= 1-5] [Missing=*]		
Statistics [NW/ W]		[Valid=10825 / 898759 ] [Invalid=65439 / 5623660 ]		
Definition		Se pretende conocer la condición de creación del tipo de empresa de la empresa donde trtabaja.		
Universe		Personas de 5 años y más que integran el hogar		
Source		El jefe/a del hogar o un miembro masculino mayor de 15 años y/o femenino mayor de 14 años.		
Literal question		431 A. ¿CUÁL ES EL TIPO DE PROPIEDAD DE LA EMPRESA/ NEGOCIO DONDE TRABAJA?  1. Propietario individual 2. Sociedad con miembros del mismo hogar		

# r431a: Tipo de propiedad de la empresa o negocio donde trabaja				
		3. Sociedad con miembros de dos o más hogares 4. Sociedad de capital 5. Otros _____		
Value	Label	Cases	Weighted	Percentage (Weighted)
1	Propietario(a) individual	10748	891172.0	99.2%
2	Sociedad con miembros del mismo hogar	44	3095.0	0.3%
3	Sociedad con miembros de dos o más hogares	29	3012.0	0.3%
4	Sociedad de capital	4	1480.0	0.2%
5	Otros	0	0.0	
Sysmiss		65439	5623660.0	
Warning: these figures indicate the number of cases found in the data file. They cannot be interpreted as summary statistics of the population of interest.				
# r431otr: Otro tipo de propiedad de la empresa o negocio donde trabaja				
Information	[Type= discrete] [Format=numeric] [Missing=*]			
Statistics [NW/ W]	[Valid=0 / 0 ] [Invalid=76264 / 6522419 ]			
Definition	Es la especificación de la opción OTROS: ¿CUÁL ES EL TIPO DE PROPIEDAD DE LA EMPRESA/ NEGOCIO DONDE TRABAJA?			
Universe	Personas de 5 años y más que integran el hogar			
Source	El jefe/a del hogar o un miembro masculino mayor de 15 años y/o femenino mayor de 14 años.			
Literal question	431 A. ¿CUÁL ES EL TIPO DE PROPIEDAD DE LA EMPRESA/ NEGOCIO DONDE TRABAJA?  Otros _____			
Value	Label	Cases	Weighted	Percentage (Weighted)
Sysmiss		76264	6522419.0	
Warning: these figures indicate the number of cases found in the data file. They cannot be interpreted as summary statistics of the population of interest.				
# r432: Tiene una ocupación secundaria				
Information	[Type= discrete] [Format=numeric] [Range= 1-2] [Missing=*]			
Statistics [NW/ W]	[Valid=32349 / 2814909 ] [Invalid=43915 / 3707510 ]			
Definition	EMPLEO SECUNDARIO Esta pregunta investiga si la persona ocupada tiene un segundo empleo.			
Universe	Personas de 5 años y más que integran el hogar			
Source	El jefe/a del hogar o un miembro masculino mayor de 15 años y/o femenino mayor de 14 años.			
Literal question	432. ADEMÁS DE SU OCUPACIÓN PRINCIPAL, ¿TIENE (...) OTRO TRABAJO?  1. Sí 2. No			
Value	Label	Cases	Weighted	Percentage (Weighted)
1	Sí	1823	144653.0	5.1%
2	No	30526	2670256.0	94.9%
Sysmiss		43915	3707510.0	
Warning: these figures indicate the number of cases found in the data file. They cannot be interpreted as summary statistics of the population of interest.				
# r433: Horas de trabajo semanales que dedica al empleo secundario				
Information	[Type= continuous] [Format=numeric] [Range= 0-40] [Missing=*]			
Statistics [NW/ W]	[Valid=1823 / 144653 ] [Invalid=74441 / 6377766 ] [Mean=13.478 / 13.132 ] [StdDev=9.374 / 9.202 ]			
Definition	Determina cuantas horas trabajo la semana anterior en su ocupación secundaria			
Universe	Personas de 5 años y más que integran el hogar			



# r433: Horas de trabajo semanales que dedica al empleo secundario				
Source		El jefe/a del hogar o un miembro masculino mayor de 15 años y/o femenino mayor de 14 años.		
Literal question		433. ¿CUÁNTAS HORAS TRABAJÓ (...) LA SEMANA ANTERIOR EN SU OCUPACIÓN SECUNDARIA?		
# r434: Ingreso recibido por el empleo secundario				
Information		[Type= continuous] [Format=numeric] [Range= 0-4000] [Missing=*]		
Statistics [NW/ W]		[Valid=1823 / 144653 ] [Invalid=74441 / 6377766 ] [Mean=97.974 / 110.602 ] [StdDev=183.752 / 209.981 ]		
Definition		Se registra el ingreso neto o salario que recibió el mes anterior en su ocupación secundaria.		
Universe		Personas de 5 años y más que integran el hogar		
Source		El jefe/a del hogar o un miembro masculino mayor de 15 años y/o femenino mayor de 14 años.		
Literal question		434. ¿CUÁL FUE EL INGRESO NETO O SALARIO QUE RECIBIÓ (...) EL MES ANTERIOR EN SU OCUPACIÓN SECUNDARIA?		
# r43501a: Monto que recibe por pago de horas extras				
Information		[Type= discrete] [Format=numeric] [Range= 0-0] [Missing=*]		
Statistics [NW/ W]		[Valid=1823 / 144653 ] [Invalid=74441 / 6377766 ] [Mean=0 / 0 ] [StdDev=0 / 0 ]		
Definition		Esta pregunta pretende determinar si la persona ocupada, además del ingreso, sueldo o salario, recibió alguna otra remuneración monetaria o en especie durante los últimos 12 meses en concepto por:  01. Pago por horas extras.....		
Universe		Personas de 5 años y más que integran el hogar		
Source		El jefe/a del hogar o un miembro masculino mayor de 15 años y/o femenino mayor de 14 años.		
Literal question		43501a. ADEMÁS DEL INGRESO ANTERIOR POR SUELDOO SALARIO, ¿RECIBIÓ (...) ALGUNA OTRAREMUNERACIÓN REMUNERACIÓN MONETARIA O EN ESPECIE DURANTE LOS ÚLTIMOS 12 MESES?  01. Pago por horas extras  MONTO (\$)		
Value	Label	Cases	Weighted	Percentage (Weighted)
0		1823	144653.0	<div></div> 100.0%
Sysmiss		74441	6377766.0	
Warning: these figures indicate the number of cases found in the data file. They cannot be interpreted as summary statistics of the population of interest.				
# r43501b: Veces al año que recibe pago de horas extras				
Information		[Type= discrete] [Format=numeric] [Missing=*]		
Statistics [NW/ W]		[Valid=0 / 0 ] [Invalid=76264 / 6522419 ]		
Definition		Si la persona recibió alguna otra remuneración monetaria o en especie, se le pregunta cuantas veces recibe pago por:  01. Pago por horas extras.....		
Universe		Personas de 5 años y más que integran el hogar		
Source		El jefe/a del hogar o un miembro masculino mayor de 15 años y/o femenino mayor de 14 años.		
Literal question		43501b. ADEMÁS DEL INGRESO ANTERIOR POR SUELDOO SALARIO, ¿RECIBIÓ (...) ALGUNA OTRAREMUNERACIÓN REMUNERACIÓN MONETARIA O EN ESPECIE DURANTE LOS ÚLTIMOS 12 MESES?  01. Pago por horas extras  VECES AL AÑO		
Value	Label	Cases	Weighted	Percentage (Weighted)
Sysmiss		76264	6522419.0	
Warning: these figures indicate the number of cases found in the data file. They cannot be interpreted as summary statistics of the population of interest.				

<b># r43502a: Monto que recibe por salario vacacional</b>				
<b>Information</b>	[Type= discrete] [Format=numeric] [Range= 0-0] [Missing=*]			
<b>Statistics [NW/ W]</b>	[Valid=1823 / 144653 ] [Invalid=74441 / 6377766 ] [Mean=0 / 0 ] [StdDev=0 / 0 ]			
<b>Definition</b>	<p>Esta pregunta pretende determinar si la persona ocupada, además del ingreso, sueldo o salario, recibió alguna otra remuneración monetaria o en especie durante los últimos 12 meses en concepto por:</p> <p>02. Salario vacacional.....</p>			
<b>Universe</b>	Personas de 5 años y más que integran el hogar			
<b>Source</b>	El jefe/a del hogar o un miembro masculino mayor de 15 años y/o femenino mayor de 14 años.			
<b>Literal question</b>	<p>43502a. ADEMÁS DEL INGRESO ANTERIOR POR SUELDOO SALARIO, ¿RECIBIÓ (...) ALGUNA OTRAREMUNERACIÓN REMUNERACIÓN MONETARIA O EN ESPECIE DURANTE LOS ÚLTIMOS 12 MESES?</p> <p>02. Salario vacacional</p> <p>MONTO (\$)</p>			
<b>Value</b>	<b>Label</b>	<b>Cases</b>	<b>Weighted</b>	<b>Percentage (Weighted)</b>
0		1823	144653.0	100.0%
Sysmiss		74441	6377766.0	
<i>Warning: these figures indicate the number of cases found in the data file. They cannot be interpreted as summary statistics of the population of interest.</i>				
<b># r43502b: Veces al año que recibe salario vacacional</b>				
<b>Information</b>	[Type= discrete] [Format=numeric] [Missing=*]			
<b>Statistics [NW/ W]</b>	[Valid=0 / 0 ] [Invalid=76264 / 6522419 ]			
<b>Definition</b>	<p>Si la persona recibió alguna otra remuneración monetaria o en especie, se le pregunta cuantas veces recibe pago por:</p> <p>02. Salario vacacional.....</p>			
<b>Universe</b>	Personas de 5 años y más que integran el hogar			
<b>Source</b>	El jefe/a del hogar o un miembro masculino mayor de 15 años y/o femenino mayor de 14 años.			
<b>Literal question</b>	<p>43502b. ADEMÁS DEL INGRESO ANTERIOR POR SUELDOO SALARIO, ¿RECIBIÓ (...) ALGUNA OTRAREMUNERACIÓN REMUNERACIÓN MONETARIA O EN ESPECIE DURANTE LOS ÚLTIMOS 12 MESES?</p> <p>02. Salario vacacional</p> <p>VECES AL AÑO</p>			
<b>Value</b>	<b>Label</b>	<b>Cases</b>	<b>Weighted</b>	<b>Percentage (Weighted)</b>
Sysmiss		76264	6522419.0	
<i>Warning: these figures indicate the number of cases found in the data file. They cannot be interpreted as summary statistics of the population of interest.</i>				
<b># r43503a: Monto que recibe por aguinaldo</b>				
<b>Information</b>	[Type= continuous] [Format=numeric] [Range= 0-1000] [Missing=*]			
<b>Statistics [NW/ W]</b>	[Valid=1823 / 144653 ] [Invalid=74441 / 6377766 ] [Mean=1.863 / 1.16 ] [StdDev=34.849 / 27.945 ]			
<b>Definition</b>	<p>Esta pregunta pretende determinar si la persona ocupada, además del ingreso, sueldo o salario, recibió alguna otra remuneración monetaria o en especie durante los últimos 12 meses en concepto por:</p> <p>03. Aguinaldo.....</p>			
<b>Universe</b>	Personas de 5 años y más que integran el hogar			
<b>Source</b>	El jefe/a del hogar o un miembro masculino mayor de 15 años y/o femenino mayor de 14 años.			
<b>Literal question</b>	<p>43503a. ADEMÁS DEL INGRESO ANTERIOR POR SUELDOO SALARIO, ¿RECIBIÓ (...) ALGUNA OTRAREMUNERACIÓN REMUNERACIÓN MONETARIA O EN ESPECIE DURANTE LOS ÚLTIMOS 12 MESES?</p> <p>03. Aguinaldo</p> <p>MONTO (\$)</p>			

# r43503b: Veces al año que recibe aguinaldo				
Information	[Type= discrete] [Format=numeric] [Range= 1-1] [Missing=*]			
Statistics [NW/ W]	[Valid=9 / 418 ] [Invalid=76255 / 6522001 ] [Mean=1 / 1 ] [StdDev=0 / 0 ]			
Definition	Si la persona recibió alguna otra remuneración monetaria o en especie, se le pregunta cuantas veces recibe pago por:  03. Aguinaldo.....			
Universe	Personas de 5 años y más que integran el hogar			
Source	El jefe/a del hogar o un miembro masculino mayor de 15 años y/o femenino mayor de 14 años.			
Literal question	43503b. ADEMÁS DEL INGRESO ANTERIOR POR SUELDOO SALARIO, ¿RECIBIÓ (...) ALGUNA OTRAREMUNERACIÓN REMUNERACIÓN MONETARIA O EN ESPECIE DURANTE LOS ÚLTIMOS 12 MESES?  03. Aguinaldo  VECES AL AÑO			
Value	Label	Cases	Weighted	Percentage (Weighted)
1		9	418.0	100.0%
Sysmiss		76255	6522001.0	
Warning: these figures indicate the number of cases found in the data file. They cannot be interpreted as summary statistics of the population of interest.				
# r43504a: Monto que recibe por bonificaciones, comisiones, viáticos				
Information	[Type= continuous] [Format=numeric] [Range= 0-300] [Missing=*]			
Statistics [NW/ W]	[Valid=1823 / 144653 ] [Invalid=74441 / 6377766 ] [Mean=0.165 / 0.0456 ] [StdDev=7.026 / 3.699 ]			
Definition	Esta pregunta pretende determinar si la persona ocupada, además del ingreso, sueldo o salario, recibió alguna otra remuneración monetaria o en especie durante los últimos 12 meses en concepto por:  04. Bonificaciones, comisiones, viáticos.....			
Universe	Personas de 5 años y más que integran el hogar			
Source	El jefe/a del hogar o un miembro masculino mayor de 15 años y/o femenino mayor de 14 años.			
Literal question	43504a. ADEMÁS DEL INGRESO ANTERIOR POR SUELDOO SALARIO, ¿RECIBIÓ (...) ALGUNA OTRAREMUNERACIÓN REMUNERACIÓN MONETARIA O EN ESPECIE DURANTE LOS ÚLTIMOS 12 MESES?  04. Bonificaciones, comisiones, viáticos  MONTO (\$)			
# r43504b: Veces al año que recibe bonificaciones, comisiones, viáticos				
Information	[Type= discrete] [Format=numeric] [Range= 2-2] [Missing=*]			
Statistics [NW/ W]	[Valid=1 / 22 ] [Invalid=76263 / 6522397 ] [Mean=2 / 2 ]			
Definition	Si la persona recibió alguna otra remuneración monetaria o en especie, se le pregunta cuantas veces recibe pago por:  04. Bonificaciones, comisiones, viáticos.....			
Universe	Personas de 5 años y más que integran el hogar			
Source	El jefe/a del hogar o un miembro masculino mayor de 15 años y/o femenino mayor de 14 años.			
Literal question	43504b. ADEMÁS DEL INGRESO ANTERIOR POR SUELDOO SALARIO, ¿RECIBIÓ (...) ALGUNA OTRAREMUNERACIÓN REMUNERACIÓN MONETARIA O EN ESPECIE DURANTE LOS ÚLTIMOS 12 MESES?  04. Bonificaciones, comisiones, viáticos  VECES AL AÑO			
Value	Label	Cases	Weighted	Percentage (Weighted)
2		1	22.0	100.0%
Sysmiss		76263	6522397.0	
Warning: these figures indicate the number of cases found in the data file. They cannot be interpreted as summary statistics of the population of interest.				

# r43505a: alimentos o refrigerios	
<b>Information</b>	[Type= continuous] [Format=numeric] [Range= 0-90] [Missing=*]
<b>Statistics [NW/ W]</b>	[Valid=1823 / 144653 ] [Invalid=74441 / 6377766 ] [Mean=1.109 / 1.243 ] [StdDev=6.905 / 7.678 ]
<b>Definition</b>	<p>Esta pregunta pretende determinar si la persona ocupada, además del ingreso, sueldo o salario, recibió alguna otra remuneración monetaria o en especie durante los últimos 12 meses en concepto por:</p> <p>05. Alimentos o refrigerios.....</p>
<b>Universe</b>	Personas de 5 años y más que integran el hogar
<b>Source</b>	El jefe/a del hogar o un miembro masculino mayor de 15 años y/o femenino mayor de 14 años.
<b>Literal question</b>	<p>43505a. ADEMÁS DEL INGRESO ANTERIOR POR SUELDO O SALARIO, ¿RECIBÍÓ (...) ALGUNA OTRA REMUNERACIÓN MONETARIA O EN ESPECIE DURANTE LOS ÚLTIMOS 12 MESES?</p> <p>05. Alimentos o refrigerios</p> <p>MONTO (\$)</p>

# r43505b: Veces al año que recibe alimentos o refrigerios				
Information	[Type= continuous] [Format=numeric] [Range= 12-52] [Missing=*]			
Statistics [NW/ W]	[Valid=69 / 5396 ] [Invalid=76195 / 6517023 ] [Mean=13.739 / 13.861 ] [StdDev=8.217 / 8.425 ]			
Definition	Si la persona recibió alguna otra remuneración monetaria o en especie, se le pregunta cuantas veces recibe pago por:  05. Alimentos o refrigerios.....			
Universe	Personas de 5 años y más que integran el hogar			
Source	El jefe/a del hogar o un miembro masculino mayor de 15 años y/o femenino mayor de 14 años.			
Literal question	43505b. ADEMÁS DEL INGRESO ANTERIOR POR SUELDOO SALARIO, ¿RECIBIÓ (...) ALGUNA OTRAREMUNERACIÓN REMUNERACIÓN MONETARIA O EN ESPECIE DURANTE LOS ÚLTIMOS 12 MESES?  05. Alimentos o refrigerios  VECES AL AÑO			
# r43506a: Monto que recibe por ropa, uniformes o calzado				
Information	[Type= continuous] [Format=numeric] [Range= 0-32] [Missing=*]			
Statistics [NW/ W]	[Valid=1823 / 144653 ] [Invalid=74441 / 6377766 ] [Mean=0.0472 / 0.0485 ] [StdDev=1.079 / 1.129 ]			
Definition	Esta pregunta pretende determinar si la persona ocupada, además del ingreso, sueldo o salario, recibió alguna otra remuneración monetaria o en especie durante los últimos 12 meses en concepto por:  06. Ropa, uniformes o calzado.....			
Universe	Personas de 5 años y más que integran el hogar			
Source	El jefe/a del hogar o un miembro masculino mayor de 15 años y/o femenino mayor de 14 años.			
Literal question	43506a. ADEMÁS DEL INGRESO ANTERIOR POR SUELDOO SALARIO, ¿RECIBIÓ (...) ALGUNA OTRAREMUNERACIÓN REMUNERACIÓN MONETARIA O EN ESPECIE DURANTE LOS ÚLTIMOS 12 MESES?  06. Ropa, uniformes o calzado  MONTO (\$)			
# r43506b: Veces al año que recibe ropa, uniformes o calzado				
Information	[Type= discrete] [Format=numeric] [Range= 1-1] [Missing=*]			
Statistics [NW/ W]	[Valid=5 / 363 ] [Invalid=76259 / 6522056 ] [Mean=1 / 1 ] [StdDev=0 / 0 ]			
Definition	Si la persona recibió alguna otra remuneración monetaria o en especie, se le pregunta cuantas veces recibe pago por:  06. Ropa, uniformes o calzado.....			
Universe	Personas de 5 años y más que integran el hogar			
Source	El jefe/a del hogar o un miembro masculino mayor de 15 años y/o femenino mayor de 14 años.			
Literal question	43506b. ADEMÁS DEL INGRESO ANTERIOR POR SUELDOO SALARIO, ¿RECIBIÓ (...) ALGUNA OTRAREMUNERACIÓN REMUNERACIÓN MONETARIA O EN ESPECIE DURANTE LOS ÚLTIMOS 12 MESES?  06. Ropa, uniformes o calzado  VECES AL AÑO			
Value	Label	Cases	Weighted	Percentage (Weighted)
1		5	363.0	100.0%
Sysmiss		76259	6522056.0	
Warning: these figures indicate the number of cases found in the data file. They cannot be interpreted as summary statistics of the population of interest.				
# r43507a: Monto que recibe por mercaderías (en especie)				
Information	[Type= continuous] [Format=numeric] [Range= 0-24] [Missing=*]			
Statistics [NW/ W]	[Valid=1823 / 144653 ] [Invalid=74441 / 6377766 ] [Mean=0.0324 / 0.0362 ] [StdDev=0.811 / 0.849 ]			

# r43507a: Monto que recibe por mercaderías (en especie)				
Definition		Esta pregunta pretende determinar si la persona ocupada, además del ingreso, sueldo o salario, recibió alguna otra remuneración monetaria o en especie durante los últimos 12 meses en concepto por:  07. Mercaderías (en especie).....		
Universe		Personas de 5 años y más que integran el hogar		
Source		El jefe/a del hogar o un miembro masculino mayor de 15 años y/o femenino mayor de 14 años.		
Literal question		43507a. ADEMÁS DEL INGRESO ANTERIOR POR SUELDOO SALARIO, ¿RECIBIÓ (...) ALGUNA OTRAREMUNERACIÓN REMUNERACIÓN MONETARIA O EN ESPECIE DURANTE LOS ÚLTIMOS 12 MESES?  07. Mercaderías (en especie)  MONTO (\$)		
# r43507b: Veces al año que recibe mercaderías (en especie)				
Information		[Type= discrete] [Format=numeric] [Range= 12-12] [Missing=*]		
Statistics [NW/ W]		[Valid=3 / 273 ] [Invalid=76261 / 6522146 ] [Mean=12 / 12 ] [StdDev=0 / 0 ]		
Definition		Si la persona recibió alguna otra remuneración monetaria o en especie, se le pregunta cuantas veces recibe pago por:  07. Mercaderías (en especie).....		
Universe		Personas de 5 años y más que integran el hogar		
Source		El jefe/a del hogar o un miembro masculino mayor de 15 años y/o femenino mayor de 14 años.		
Literal question		43507b. ADEMÁS DEL INGRESO ANTERIOR POR SUELDOO SALARIO, ¿RECIBIÓ (...) ALGUNA OTRAREMUNERACIÓN REMUNERACIÓN MONETARIA O EN ESPECIE DURANTE LOS ÚLTIMOS 12 MESES?  07. Mercaderías (en especie)  VECES AL AÑO		
Value	Label	Cases	Weighted	Percentage (Weighted)
12		3	273.0	100.0%
Sysmiss		76261	6522146.0	
Warning: these figures indicate the number of cases found in the data file. They cannot be interpreted as summary statistics of the population of interest.				
# r43508a: Monto que recibe por vivienda				
Information		[Type= continuous] [Format=numeric] [Range= 0-100] [Missing=*]		
Statistics [NW/ W]		[Valid=1823 / 144653 ] [Invalid=74441 / 6377766 ] [Mean=0.0768 / 0.0404 ] [StdDev=2.522 / 1.854 ]		
Definition		Esta pregunta pretende determinar si la persona ocupada, además del ingreso, sueldo o salario, recibió alguna otra remuneración monetaria o en especie durante los últimos 12 meses en concepto por:  08. Vivienda.....		
Universe		Personas de 5 años y más que integran el hogar		
Source		El jefe/a del hogar o un miembro masculino mayor de 15 años y/o femenino mayor de 14 años.		
Literal question		43508a. ADEMÁS DEL INGRESO ANTERIOR POR SUELDOO SALARIO, ¿RECIBIÓ (...) ALGUNA OTRAREMUNERACIÓN REMUNERACIÓN MONETARIA O EN ESPECIE DURANTE LOS ÚLTIMOS 12 MESES?  08. Vivivenda  MONTO (\$)		
# r43508b: Veces al año que recibe vivienda				
Information		[Type= discrete] [Format=numeric] [Range= 12-12] [Missing=*]		
Statistics [NW/ W]		[Valid=2 / 80 ] [Invalid=76262 / 6522339 ] [Mean=12 / 12 ] [StdDev=0 / 0 ]		
Definition		Si la persona recibió alguna otra remuneración monetaria o en especie, se le pregunta cuantas veces recibe pago por:		

# r43508b: Veces al año que recibe vivienda				
	08. Vivienda.....			
Universe	Personas de 5 años y más que integran el hogar			
Source	El jefe/a del hogar o un miembro masculino mayor de 15 años y/o femenino mayor de 14 años.			
Literal question	43508b. ADEMÁS DEL INGRESO ANTERIOR POR SUELDOO SALARIO, ¿RECIBIÓ (...) ALGUNA OTRAREMUNERACIÓN REMUNERACIÓN MONETARIA O EN ESPECIE DURANTE LOS ÚLTIMOS 12 MESES?  08. Vivienda  VECES AL AÑO			
Value	Label	Cases	Weighted	Percentage (Weighted)
12		2	80.0	<div></div> 100.0%
Sysmiss		76262	6522339.0	
Warning: these figures indicate the number of cases found in the data file. They cannot be interpreted as summary statistics of the population of interest.				
# r43509a: Monto que recibe por transporte o combustible				
Information	[Type= continuous] [Format=numeric] [Range= 0-40] [Missing=*]			
Statistics [NW/ W]	[Valid=1823 / 144653 ] [Invalid=74441 / 6377766 ] [Mean=0.0439 / 0.0384 ] [StdDev=1.325 / 1.239 ]			
Definition	Esta pregunta pretende determinar si la persona ocupada, además del ingreso, sueldo o salario, recibió alguna otra remuneración monetaria o en especie durante los últimos 12 meses en concepto por:  09. Transporte o combustible.....			
Universe	Personas de 5 años y más que integran el hogar			
Source	El jefe/a del hogar o un miembro masculino mayor de 15 años y/o femenino mayor de 14 años.			
Literal question	43509a. ADEMÁS DEL INGRESO ANTERIOR POR SUELDOO SALARIO, ¿RECIBIÓ (...) ALGUNA OTRAREMUNERACIÓN REMUNERACIÓN MONETARIA O EN ESPECIE DURANTE LOS ÚLTIMOS 12 MESES?  09. Transporte o combustible  MONTO (\$)			
# r43509b: Veces al año que recibe transporte o combustible				
Information	[Type= discrete] [Format=numeric] [Range= 12-12] [Missing=*]			
Statistics [NW/ W]	[Valid=2 / 139 ] [Invalid=76262 / 6522280 ] [Mean=12 / 12 ] [StdDev=0 / 0 ]			
Definition	Si la persona recibió alguna otra remuneración monetaria o en especie, se le pregunta cuantas veces recibe pago por:  09. Transporte o combustible.....			
Universe	Personas de 5 años y más que integran el hogar			
Source	El jefe/a del hogar o un miembro masculino mayor de 15 años y/o femenino mayor de 14 años.			
Literal question	43509b. ADEMÁS DEL INGRESO ANTERIOR POR SUELDOO SALARIO, ¿RECIBIÓ (...) ALGUNA OTRAREMUNERACIÓN REMUNERACIÓN MONETARIA O EN ESPECIE DURANTE LOS ÚLTIMOS 12 MESES?  09. Transporte o combustible  VECES AL AÑO			
Value	Label	Cases	Weighted	Percentage (Weighted)
12		2	139.0	<div></div> 100.0%
Sysmiss		76262	6522280.0	
Warning: these figures indicate the number of cases found in the data file. They cannot be interpreted as summary statistics of the population of interest.				
# r43510a: Monto que recibe por seguro privado de salud				
Information	[Type= discrete] [Format=numeric] [Range= 0-0] [Missing=*]			
Statistics [NW/ W]	[Valid=1823 / 144653 ] [Invalid=74441 / 6377766 ] [Mean=0 / 0 ] [StdDev=0 / 0 ]			

# r43510a: Monto que recibe por seguro privado de salud				
<b>Definition</b>		Esta pregunta pretende determinar si la persona ocupada, además del ingreso, sueldo o salario, recibió alguna otra remuneración monetaria o en especie durante los últimos 12 meses en concepto por:		
		10. Seguro privado de salud.....		
<b>Universe</b>		Personas de 5 años y más que integran el hogar		
<b>Source</b>		El jefe/a del hogar o un miembro masculino mayor de 15 años y/o femenino mayor de 14 años.		
<b>Literal question</b>		43510a. ADEMÁS DEL INGRESO ANTERIOR POR SUELDOO SALARIO, ¿RECIBÍÓ (...) ALGUNA OTRAREMUNERACIÓN REMUNERACIÓN MONETARIA O EN ESPECIE DURANTE LOS ÚLTIMOS 12 MESES?		
		10. Seguro privado de salud		
		MONTO (\$)		
Value	Label	Cases	Weighted	Percentage (Weighted)
0		1823	144653.0	100.0%
Sysmiss		74441	6377766.0	
Warning: these figures indicate the number of cases found in the data file. They cannot be interpreted as summary statistics of the population of interest.				
# r43510b: Veces al año que recibe seguro privado de salud				
<b>Information</b>		[Type= discrete] [Format=numeric] [Missing=*]		
<b>Statistics [NW/ W]</b>		[Valid=0 / 0 ] [Invalid=76264 / 6522419 ]		
<b>Definition</b>		Si la persona recibió alguna otra remuneración monetaria o en especie, se le pregunta cuantas veces recibe pago por:		
		10. Seguro privado de salud.....		
<b>Universe</b>		Personas de 5 años y más que integran el hogar		
<b>Source</b>		El jefe/a del hogar o un miembro masculino mayor de 15 años y/o femenino mayor de 14 años.		
<b>Literal question</b>		43510b. ADEMÁS DEL INGRESO ANTERIOR POR SUELDOO SALARIO, ¿RECIBÍÓ (...) ALGUNA OTRAREMUNERACIÓN REMUNERACIÓN MONETARIA O EN ESPECIE DURANTE LOS ÚLTIMOS 12 MESES?		
		10. Seguro privado de salud		
		VECES AL AÑO		
Value	Label	Cases	Weighted	Percentage (Weighted)
Sysmiss		76264	6522419.0	
Warning: these figures indicate the number of cases found in the data file. They cannot be interpreted as summary statistics of the population of interest.				
# r43511a: Monto que recibe por propinas				
<b>Information</b>		[Type= discrete] [Format=numeric] [Range= 0-0] [Missing=*]		
<b>Statistics [NW/ W]</b>		[Valid=1823 / 144653 ] [Invalid=74441 / 6377766 ] [Mean=0 / 0 ] [StdDev=0 / 0 ]		
<b>Definition</b>		Esta pregunta pretende determinar si la persona ocupada, además del ingreso, sueldo o salario, recibió alguna otra remuneración monetaria o en especie durante los últimos 12 meses en concepto por:		
		11. Propinas.....		
<b>Universe</b>		Personas de 5 años y más que integran el hogar		
<b>Source</b>		El jefe/a del hogar o un miembro masculino mayor de 15 años y/o femenino mayor de 14 años.		
<b>Literal question</b>		43511a. ADEMÁS DEL INGRESO ANTERIOR POR SUELDOO SALARIO, ¿RECIBÍÓ (...) ALGUNA OTRAREMUNERACIÓN REMUNERACIÓN MONETARIA O EN ESPECIE DURANTE LOS ÚLTIMOS 12 MESES?		
		11. Propinas		
		MONTO (\$)		
Value	Label	Cases	Weighted	Percentage (Weighted)
0		1823	144653.0	100.0%



# r43511a: Monto que recibe por propinas				
Value	Label	Cases	Weighted	Percentage (Weighted)
Sysmiss		74441	6377766.0	
Warning: these figures indicate the number of cases found in the data file. They cannot be interpreted as summary statistics of the population of interest.				
# r43511b: Veces al año que recibe propinas				
Information	[Type= discrete] [Format=numeric] [Missing=*]			
Statistics [NW/ W]	[Valid=0 / 0 ] [Invalid=76264 / 6522419 ]			
Definition	Si la persona recibió alguna otra remuneración monetaria o en especie, se le pregunta cuantas veces recibe pago por:  11. Propinas.....			
Universe	Personas de 5 años y más que integran el hogar			
Source	El jefe/a del hogar o un miembro masculino mayor de 15 años y/o femenino mayor de 14 años.			
Literal question	43511b. ADEMÁS DEL INGRESO ANTERIOR POR SUELDOO SALARIO, ¿RECIBÍÓ (...) ALGUNA OTRAREMUNERACIÓN REMUNERACIÓN MONETARIA O EN ESPECIE DURANTE LOS ÚLTIMOS 12 MESES?  11. Propinas  VECES AL AÑO			
Value	Label	Cases	Weighted	Percentage (Weighted)
Sysmiss		76264	6522419.0	
Warning: these figures indicate the number of cases found in the data file. They cannot be interpreted as summary statistics of the population of interest.				
# r43512a: Monto que recibe por otro beneficio				
Information	[Type= discrete] [Format=numeric] [Range= 0-0] [Missing=*]			
Statistics [NW/ W]	[Valid=1823 / 144653 ] [Invalid=74441 / 6377766 ] [Mean=0 / 0 ] [StdDev=0 / 0 ]			
Definition	Esta pregunta pretende determinar si la persona ocupada, además del ingreso, sueldo o salario, recibió alguna otra remuneración monetaria o en especie durante los últimos 12 meses en concepto por:  12. Otros_____			
Universe	Personas de 5 años y más que integran el hogar			
Source	El jefe/a del hogar o un miembro masculino mayor de 15 años y/o femenino mayor de 14 años.			
Literal question	43512a. ADEMÁS DEL INGRESO ANTERIOR POR SUELDOO SALARIO, ¿RECIBÍÓ (...) ALGUNA OTRAREMUNERACIÓN REMUNERACIÓN MONETARIA O EN ESPECIE DURANTE LOS ÚLTIMOS 12 MESES?  12. Otros_____			
	MONTO (\$)			
Value	Label	Cases	Weighted	Percentage (Weighted)
0		1823	144653.0	100.0%
Sysmiss		74441	6377766.0	
Warning: these figures indicate the number of cases found in the data file. They cannot be interpreted as summary statistics of the population of interest.				
# r43512b: Veces al año que recibe otro beneficio				
Information	[Type= discrete] [Format=numeric] [Missing=*]			
Statistics [NW/ W]	[Valid=0 / 0 ] [Invalid=76264 / 6522419 ]			
Definition	Si la persona recibió alguna otra remuneración monetaria o en especie, se le pregunta cuantas veces recibe pago por:  12. Otros_____			
Universe	Personas de 5 años y más que integran el hogar			
Source	El jefe/a del hogar o un miembro masculino mayor de 15 años y/o femenino mayor de 14 años.			
Literal question	43512b. ADEMÁS DEL INGRESO ANTERIOR POR SUELDOO SALARIO, ¿RECIBÍÓ (...) ALGUNA OTRAREMUNERACIÓN REMUNERACIÓN MONETARIA O EN ESPECIE DURANTE LOS ÚLTIMOS 12 MESES?			

# r43512b: Veces al año que recibe otro beneficio				
		12. Otros _____  VECES AL AÑO		
Value	Label	Cases	Weighted	Percentage (Weighted)
Sysmiss		76264	6522419.0	
Warning: these figures indicate the number of cases found in the data file. They cannot be interpreted as summary statistics of the population of interest.				
# r43512ot: Otro beneficio que recibe				
Information	[Type= discrete] [Format=numeric] [Missing=*]			
Statistics [NW/ W]	[Valid=0 / 0 ] [Invalid=76264 / 6522419 ]			
Definition	Esta pregunta pretende determinar si la persona ocupada, además del ingreso, sueldo o salario, recibió alguna otra remuneración monetaria o en especie durante los últimos 12 meses en concepto por:  12. Otros _____			
Universe	Personas de 5 años y más que integran el hogar			
Source	El jefe/a del hogar o un miembro masculino mayor de 15 años y/o femenino mayor de 14 años.			
Literal question	43512ot. ADEMÁS DEL INGRESO ANTERIOR POR SUELDOO SALARIO, ¿RECIBIÓ (...) ALGUNA OTRAREMUNERACIÓN REMUNERACIÓN MONETARIA O EN ESPECIE DURANTE LOS ÚLTIMOS 12 MESES?  Otros _____			
Value	Label	Cases	Weighted	Percentage (Weighted)
Sysmiss		76264	6522419.0	
Warning: these figures indicate the number of cases found in the data file. They cannot be interpreted as summary statistics of the population of interest.				
# r436: Código de la ocupación secundaria (CIUO 08)				
Information	[Type= continuous] [Format=numeric] [Range= 141-9629] [Missing=*]			
Statistics [NW/ W]	[Valid=4670 / 382593 ] [Invalid=71594 / 6139826 ] [Mean=7282.549 / 7094.93 ] [StdDev=2019.69 / 2128.62 ]			
Definition	Se especifica el nombre del trabajo u ocupación que desempeñó la última vez que trabajo.  Tenga presente que se refiere al nombre de la ocupación, mas no a la profesión que tenía. Por ejemplo: Si se trata de un Abogado cuya ocupación en la empresa era la de Jefe de Personal, deberá anotarse como ocupación JEFE DE PERSONAL.			
Universe	Personas de 5 años y más que integran el hogar			
Source	El jefe/a del hogar o un miembro masculino mayor de 15 años y/o femenino mayor de 14 años.			
Literal question	436. ¿CUÁL ES(ERA) LA OCUPACIÓN QUE (...) DESEMPEÑA(BA)?			
# r438: Código de la actividad económica secundaria (CIU Rev. 4)				
Information	[Type= continuous] [Format=numeric] [Range= 111-9700] [Missing=*]			
Statistics [NW/ W]	[Valid=4670 / 382593 ] [Invalid=71594 / 6139826 ] [Mean=3066.004 / 3399.783 ] [StdDev=3149.586 / 3195.679 ]			
Definition	Esta pregunta está orientada a clasificar cuales son las actividades propias de la empresa, negocio o institución en la cual la persona entrevistada ejerció la ocupación declarada en la pregunta 436.  Anote en forma clara y específica el quehacer (producto fabricado o servicio prestado) o la actividad a la que se dedica la empresa. En el último renglón de la pregunta deberá anotar el nombre de la empresa en la cual trabajó la persona investigada			
Universe	Personas de 5 años y más que integran el hogar			
Source	El jefe/a del hogar o un miembro masculino mayor de 15 años y/o femenino mayor de 14 años.			
Literal question	438. ¿A QUÉ SE DEDICA(BA) LA EMPRESA O INSTITUCIÓN PARA LA CUAL TRABAJA(BA)?			
# r439: Número de personas de la empresa o negocio en el que trabaja por empleo secundario				
Information	[Type= continuous] [Format=numeric] [Range= 0-998] [Missing=*]			
Statistics [NW/ W]	[Valid=4670 / 382593 ] [Invalid=71594 / 6139826 ] [Mean=48.145 / 62.365 ] [StdDev=193.065 / 218.272 ]			

# r439: Número de personas de la empresa o negocio en el que trabaja por empleo secundario				
Definition		En esta pregunta anotar la cantidad de trabajadores que la empresa emplea; considerar que si el informante declara que tiene mas de 998 trabajadores debe anotar 998.  Si viene a esta pregunta por empleo secundario pase a pregunta 444, si viene como empleo anterior continuar con la siguiente pregunta.		
Universe		Personas de 5 años y más que integran el hogar		
Source		El jefe/a del hogar o un miembro masculino mayor de 15 años y/o femenino mayor de 14 años.		
Literal question		439. ADEMÁS DE (...), ¿CUÁNTAS PERSONAS TRABAJA(N)(BAN) EN LA EMPRESA, NEGOCIO O INSTITUCIÓN DECLARADA?		
# r440: Categoría ocupacional de los cesantes				
Information		[Type= discrete] [Format=numeric] [Range= 1-10] [Missing=*]		
Statistics [NW/ W]		[Valid=2847 / 237940 ] [Invalid=73417 / 6284479 ]		
Definition		<p>Esta pregunta pretende determinar conceptos relacionados con la categoría ocupacional de la población económicamente activa.</p> <p>CATEGORIA OCUPACIONAL: Muestra la relación entre una persona económicamente activa y su empleo, es decir, si la persona es:</p> <p>Patrono: es la persona, natural o jurídica (Sociedad Anónima o el Estado) que posee uno o varios establecimientos donde se realiza una actividad económica, y tiene uno o más trabajadores a su cargo, a los que les paga una remuneración en dinero o en especie.</p> <p>Trabajador por Cuenta Propia: persona que desarrolla una actividad económica en forma independiente que no tiene empleados remunerados y que no es empleado de nadie (puede tener familiares no remunerados).</p> <p>Asalariado: persona que trabaja para un empleador y recibe una remuneración en forma de salario, sueldo más comisiones.</p> <p>Trabajador Familiar No Remunerado: persona que trabaja para un familiar sin percibir remuneración monetaria alguna.</p> <p>Aprendiz: persona que al momento de la entrevista se encuentra en proceso de aprendizaje de un arte u oficio y que puede recibir o no, algún ingreso por dicha actividad.</p> <p>Servicio Doméstico: persona que trabaja para un grupo familiar, desempeñando labores</p>		
Universe		Personas de 5 años y más que integran el hogar		
Source		El jefe/a del hogar o un miembro masculino mayor de 15 años y/o femenino mayor de 14 años.		
Literal question		440. ¿EN SU TRABAJO ANTERIOR (...) TRABAJABA EN CALIDAD DE:		
		01. Empleador(a) o patrono(a)? 02. Cuenta propia con local? 03. Cuenta propia sin local? 04. Cooperativista? 05. Familiar no remunerado(a)? 06. Asalariado(a) permanente? 07. Asalariado(a) temporal? 08. Aprendiz? 09. Servicio doméstico? 10. Otros_____		
Value	Label	Cases	Weighted	Percentage (Weighted)
1	Empleador(a) o patrono(a)	34	3056.0	<div><div></div></div> 1.3%
2	Cuenta propia con local	9	723.0	<div><div></div></div> 0.3%
3	Cuenta propia sin local	408	31019.0	<div><div></div></div> 13.0%
4	Cooperativista	0	0.0	
5	Familiar no remunerado	776	54382.0	<div><div></div></div> 22.9%
6	Asalariado(a) permanente	380	42599.0	<div><div></div></div> 17.9%
7	Asalariado(a) temporal	1126	96785.0	<div><div></div></div> 40.7%
8	Aprendiz	13	956.0	<div><div></div></div> 0.4%

# r440: Categoría ocupacional de los cesantes				
Value	Label	Cases	Weighted	Percentage (Weighted)
9	Servicio doméstico	99	8284.0	<div><div></div></div> 3.5%
10	Otros	2	136.0	<div><div></div></div> 0.1%
Sysmiss		73417	6284479.0	
Warning: these figures indicate the number of cases found in the data file. They cannot be interpreted as summary statistics of the population of interest.				
# r440tr: Otra categoría ocupacional de los cesantes				
Information	[Type= discrete] [Format=numeric] [Range= 3-3] [Missing=*]			
Statistics [NW/ W]	[Valid=2 / 136 ] [Invalid=76262 / 6522283 ]			
Definition	Es la especificación de la opción OTROS: EN SU TRABAJO ANTERIOR ( ... ) TRABAJABA EN CALIDAD DE:			
Universe	Personas de 5 años y más que integran el hogar			
Source	El jefe/a del hogar o un miembro masculino mayor de 15 años y/o femenino mayor de 14 años.			
Literal question	440otr. ¿EN SU TRABAJO ANTERIOR (...) TRABAJABA EN CALIDAD DE:  Otros _____			
Value	Label	Cases	Weighted	Percentage (Weighted)
3		2	136.0	<div><div></div></div> 100.0%
Sysmiss		76262	6522283.0	
Warning: these figures indicate the number of cases found in the data file. They cannot be interpreted as summary statistics of the population of interest.				
# r441: Había firmado contrato de trabajo (cesantes)				
Information	[Type= discrete] [Format=numeric] [Range= 1-2] [Missing=*]			
Statistics [NW/ W]	[Valid=1620 / 148760 ] [Invalid=74644 / 6373659 ]			
Definition	<p>Se pretende con esta pregunta, indagar sobre la precariedad del trabajo o empleo.</p> <p>Cuando el informante manifieste que no firmó contrato de trabajo, pero dice que trabajó en el sector público, se le anotará código 1 (SI). Esto por las consideraciones siguientes:</p> <p>a) Todo trabajador incluido en planilla de pago de una institución pública, generalmente tiene contrato firmado.</p> <p>b) Existen casos donde hay empleados que estando en planillas, aun no han firmado contrato al momento que se les pasa la encuesta, pero generalmente son situaciones por retardo administrativo.</p> <p>c) Los casos donde el trabajador está por proyecto y manifiesta no haber firmado contrato, de igual forma se considerará como situación por trámite administrativo, pero que pronto deberá firmarlo.</p>			
Universe	Personas de 5 años y más que integran el hogar			
Source	El jefe/a del hogar o un miembro masculino mayor de 15 años y/o femenino mayor de 14 años.			
Literal question	441. ¿HABÍA FIRMADO (...) CONTRATO DE TRABAJO?  1. Sí 2. No			
Value	Label	Cases	Weighted	Percentage (Weighted)
1	Sí	303	34559.0	<div><div></div></div> 23.2%
2	No	1317	114201.0	<div><div></div></div> 76.8%
Sysmiss		74644	6373659.0	
Warning: these figures indicate the number of cases found in the data file. They cannot be interpreted as summary statistics of the population of interest.				
# r442: Sector en el que trabajaba (cesantes)				
Information	[Type= discrete] [Format=numeric] [Range= 1-2] [Missing=*]			
Statistics [NW/ W]	[Valid=1521 / 140476 ] [Invalid=74743 / 6381943 ]			
Definition	Permite conocer en que sector, la población económicamente activa desarrolló la actividad laboral.			

# r442: Sector en el que trabajaba (cesantes)				
	Se considera que todas las instituciones autónomas, semiautónomas y Alcaldías, junto a las pertenecientes al gobierno central forman el Sector Público, el resto de las empresas pertenecen al Sector Privado.			
Universe	Personas de 5 años y más que integran el hogar			
Source	El jefe/a del hogar o un miembro masculino mayor de 15 años y/o femenino mayor de 14 años.			
Literal question	442. ¿EN QUÉ SECTOR TRABAJABA (...)?  1. Privado 2. Público			
Value	Label	Cases	Weighted	Percentage (Weighted)
1	Público	1461	135880.0	<div><div></div></div> 96.7%
2	Privado	60	4596.0	<div><div></div></div> 3.3%
Sysmiss		74743	6381943.0	
Warning: these figures indicate the number of cases found in the data file. They cannot be interpreted as summary statistics of the population of interest.				
# r443: Razón por la que dejó la ocupación anterior (cesantes)				
Information	[Type= discrete] [Format=numeric] [Range= 1-14] [Missing=*]			
Statistics [NW/ W]	[Valid=2847 / 237940 ] [Invalid=73417 / 6284479 ]			
Definition	Esta pregunta está relacionada al motivo o causa del retiro o renuncia en el empleo u ocupación anterior.  Cuando el informante declare como segundo empleo ser productor agropecuario, durante el periodo de referencia pedido por la boleta (la semana anterior), se procederá de la siguiente manera:  01. Ganaba poco 02. Cerró el establecimiento o finalizó el trabajo 03. Enfermedad o accidente 04. Inhabilitado(a) por hecho violento 05. Se redujo el personal 06. Terminó su contrato de trabajo 07. Por política de reducción del Gobierno 08. Quería estudiar 09. Se jubiló o pensionó 10. Debía realizar tareas del hogar 11. Consiguió un trabajo remunerado 12. Por que recibe remesa 13. Acoso sexual 14. Otros_____			
Universe	Personas de 5 años y más que integran el hogar			
Source	El jefe/a del hogar o un miembro masculino mayor de 15 años y/o femenino mayor de 14 años.			
Literal question	443. ¿POR QUÉ DEJÓ (...) SU OCUPACIÓN ANTERIOR? 01. Ganaba poco 02. Cerró el establecimiento o finalizó el trabajo 03. Enfermedad o accidente 04. Inhabilitado(a) por hecho violento 05. Se redujo el personal 06. Terminó su contrato de trabajo 07. Por política de reducción del Gobierno 08. Quería estudiar 09. Se jubiló o pensionó 10. Debía realizar tareas del hogar 11. Consiguió un trabajo remunerado 12. Porque recibe remesa 13. Acoso laboral (incluye acoso sexual) 14. Otros_____			
Value	Label	Cases	Weighted	Percentage (Weighted)
1	Ganaba poco	133	12292.0	<div><div></div></div> 5.2%
2	Cerró el establecimiento o finalizó el trabajo	1643	135156.0	<div><div></div></div> 56.8%
3	Enfermedad o accidente	59	5977.0	<div><div></div></div> 2.5%

# r443: Razón por la que dejó la ocupación anterior (cesantes)				
Value	Label	Cases	Weighted	Percentage (Weighted)
4	Inhabilitado(a) por hecho violento	2	96.0	0.0%
5	Se redujo el personal	216	22511.0	<div></div> 9.5%
6	Terminó su contrato de trabajo	43	3993.0	<div></div> 1.7%
7	Por política de reducción del gobierno	5	361.0	0.2%
8	Quería estudiar	508	37189.0	<div></div> 15.6%
9	Se jubiló o pensionó	1	106.0	0.0%
10	Debía realizar tareas del hogar	57	5001.0	<div></div> 2.1%
11	Consiguió un trabajo remunerado	1	31.0	0.0%
12	Porque recibe remesas	2	226.0	0.1%
13	Acoso laboral (incluye acoso sexual)	16	1059.0	<div></div> 0.4%
14	Otros	161	13942.0	<div></div> 5.9%
Sysmiss		73417	6284479.0	
Warning: these figures indicate the number of cases found in the data file. They cannot be interpreted as summary statistics of the population of interest.				
# r443otr: Otra razón por la que dejó la ocupación anterior (cesantes)				
Information	[Type= continuous] [Format=numeric] [Range= 1-57] [Missing=*]			
Statistics [NW/ W]	[Valid=161 / 13942 ] [Invalid=76103 / 6508477 ] [Mean=13.056 / 13.037 ] [StdDev=14.141 / 14.992 ]			
Definition	Es la especificación de la opción OTROS: ¿POR QUÉ DEJO ( ... ) SU OCUPACIÓN ANTERIOR?			
Universe	Personas de 5 años y más que integran el hogar			
Source	El jefe/a del hogar o un miembro masculino mayor de 15 años y/o femenino mayor de 14 años.			
Literal question	443. ¿POR QUÉ DEJÓ (...) SU OCUPACIÓN ANTERIOR? 14. Otros_____			
# r44401a: Monto que recibe por remesas del exterior				
Information	[Type= continuous] [Format=numeric] [Range= 0-3000] [Missing=*]			
Statistics [NW/ W]	[Valid=63103 / 5457261 ] [Invalid=13161 / 1065158 ] [Mean=14.427 / 12.518 ] [StdDev=63.146 / 59.224 ]			
Definition	Otros ingresos no laboras, son los ingresos que reciben las personas en los ultimos 30 días en concepto de:  01. ¿Remesas de familiares desde el exterior? . . .			
Universe	Personas de 5 años y más que integran el hogar			
Source	El jefe/a del hogar o un miembro masculino mayor de 15 años y/o femenino mayor de 14 años.			
Literal question	44401a. ¿EN LOS ÚLTIMOS 30 DÍAS RECIBIÓ (...) INGRESOS POR: 01. Remesas de familiares desde el exterior?  MONTO (\$)			
# r44401b: Veces al año que recibe remesas del exterior				
Information	[Type= continuous] [Format=numeric] [Range= 1-24] [Missing=*]			
Statistics [NW/ W]	[Valid=5182 / 386756 ] [Invalid=71082 / 6135663 ] [Mean=11.754 / 11.691 ] [StdDev=2.743 / 2.777 ]			
Definition	Si la persona recibió otros ingresos no laborales, se le pregunta cuantas veces recibe por:  01. ¿Remesas de familiares desde el exterior? . . .			
Universe	Personas de 5 años y más que integran el hogar			
Source	El jefe/a del hogar o un miembro masculino mayor de 15 años y/o femenino mayor de 14 años.			
Literal question	44401b. ¿EN LOS ÚLTIMOS 30 DÍAS RECIBIÓ (...) INGRESOS POR:  01. Remesas de familiares desde el exterior?  VECES AL AÑO			

# r44402a: Monto que recibe por ayuda de familiares que residen en el país	
Information	[Type= continuous] [Format=numeric] [Range= 0-1000] [Missing=*]
Statistics [NW/ W]	[Valid=63103 / 5457261 ] [Invalid=13161 / 1065158 ] [Mean=4.474 / 5.012 ] [StdDev=25.691 / 29.425 ]
Definition	Otros ingresos no laboras, son los ingresos que reciben las personas en los ultimos 30 días en concepto de:  02. ¿Ayuda de familiares o amigos/as que residen en el país?.....
Universe	Personas de 5 años y más que integran el hogar
Source	El jefe/a del hogar o un miembro masculino mayor de 15 años y/o femenino mayor de 14 años.
Literal question	44402a. ¿EN LOS ÚLTIMOS 30 DÍAS RECIBÍO (...) INGRESOS POR: 02. Ayuda de familiares o amigos(as) que residen en el país?  MONTO (\$)
# r44402b: Veces al año que recibe ayuda de familiares que residen en el país	
Information	[Type= continuous] [Format=numeric] [Range= 1-52] [Missing=*]
Statistics [NW/ W]	[Valid=3685 / 317034 ] [Invalid=72579 / 6205385 ] [Mean=12.293 / 12.389 ] [StdDev=3.251 / 3.614 ]
Definition	Si la persona recibió otros ingresos no laborales, se le pregunta cuantas veces recibe por:  02. ¿Ayuda de familiares o amigos/as que residen en el país?.....
Universe	Personas de 5 años y más que integran el hogar
Source	El jefe/a del hogar o un miembro masculino mayor de 15 años y/o femenino mayor de 14 años.
Literal question	44402b. ¿EN LOS ÚLTIMOS 30 DÍAS RECIBÍO (...) INGRESOS POR: 02. Ayuda de familiares o amigos(as) que residen en el país?  VECES AL AÑO
# r44403a: Monto que recibe por cuota alimenticia	
Information	[Type= continuous] [Format=numeric] [Range= 0-500] [Missing=*]
Statistics [NW/ W]	[Valid=63103 / 5457261 ] [Invalid=13161 / 1065158 ] [Mean=0.149 / 0.153 ] [StdDev=4.24 / 4.78 ]
Definition	Otros ingresos no laboras, son los ingresos que reciben las personas en los ultimos 30 días en concepto de:  03. ¿Cuota alimenticia?.....
Universe	Personas de 5 años y más que integran el hogar
Source	El jefe/a del hogar o un miembro masculino mayor de 15 años y/o femenino mayor de 14 años.
Literal question	44403a. ¿EN LOS ÚLTIMOS 30 DÍAS RECIBÍO (...) INGRESOS POR: 03. Cuota alimenticia?  MONTO (\$)
# r44403b: Veces al año que recibe cuota alimenticia	
Information	[Type= continuous] [Format=numeric] [Range= 3-24] [Missing=*]
Statistics [NW/ W]	[Valid=122 / 10178 ] [Invalid=76142 / 6512241 ] [Mean=12.025 / 12.063 ] [StdDev=1.363 / 1.177 ]
Definition	Si la persona recibió otros ingresos no laborales, se le pregunta cuantas veces recibe por:  03. ¿Cuota alimenticia?.....
Universe	Personas de 5 años y más que integran el hogar
Source	El jefe/a del hogar o un miembro masculino mayor de 15 años y/o femenino mayor de 14 años.
Literal question	44403b. ¿EN LOS ÚLTIMOS 30 DÍAS RECIBÍO (...) INGRESOS POR: 03. Cuota alimenticia?  VECES AL AÑO

# r44404a: Monto que recibe por alquiler de viviendas				
Information	[Type= continuous] [Format=numeric] [Range= 0-3000] [Missing=*]			
Statistics [NW/ W]	[Valid=63103 / 5457261 ] [Invalid=13161 / 1065158 ] [Mean=0.53 / 0.52 ] [StdDev=20.031 / 19.506 ]			
Definition	Otros ingresos no laboras, son los ingresos que reciben las personas en los ultimos 30 días en concepto de:  04. ¿Alquiler de viviendas?.....			
Universe	Personas de 5 años y más que integran el hogar			
Source	El jefe/a del hogar o un miembro masculino mayor de 15 años y/o femenino mayor de 14 años.			
Literal question	44404a. ¿EN LOS ÚLTIMOS 30 DÍAS RECIBÍÓ (...) INGRESOS POR: 04. Alquiler de viviendas?  MONTO (\$)			
# r44404b: Veces al año que recibe alquiler de viviendas				
Information	[Type= discrete] [Format=numeric] [Range= 12-12] [Missing=*]			
Statistics [NW/ W]	[Valid=162 / 13536 ] [Invalid=76102 / 6508883 ] [Mean=12 / 12 ] [StdDev=0 / 0 ]			
Definition	Si la persona recibió otros ingresos no laborales, se le pregunta cuantas veces recibe por:  04. ¿Alquiler de viviendas?.....			
Universe	Personas de 5 años y más que integran el hogar			
Source	El jefe/a del hogar o un miembro masculino mayor de 15 años y/o femenino mayor de 14 años.			
Literal question	44404b. ¿EN LOS ÚLTIMOS 30 DÍAS RECIBÍÓ (...) INGRESOS POR: 04. Alquiler de viviendas?  VECES AL AÑO			
Value	Label	Cases	Weighted	Percentage (Weighted)
12		162	13536.0	100.0%
Sysmiss		76102	6508883.0	
Warning: these figures indicate the number of cases found in the data file. They cannot be interpreted as summary statistics of the population of interest.				
# r44405a: Monto que recibe por alquiler de negocios o máquinas				
Information	[Type= continuous] [Format=numeric] [Range= 0-912] [Missing=*]			
Statistics [NW/ W]	[Valid=63103 / 5457261 ] [Invalid=13161 / 1065158 ] [Mean=0.0373 / 0.0957 ] [StdDev=4.403 / 8.806 ]			
Definition	Otros ingresos no laboras, son los ingresos que reciben las personas en los ultimos 30 días en concepto de:  05. ¿Alquiler de negocios o máquinas?.....			
Universe	Personas de 5 años y más que integran el hogar			
Source	El jefe/a del hogar o un miembro masculino mayor de 15 años y/o femenino mayor de 14 años.			
Literal question	44405a. ¿EN LOS ÚLTIMOS 30 DÍAS RECIBÍÓ (...) INGRESOS POR: 05. Alquiler de negocios o máquinas?  MONTO (\$)			
# r44405b: Veces al año que recibe alquiler de negocios o máquinas				
Information	[Type= discrete] [Format=numeric] [Range= 12-12] [Missing=*]			
Statistics [NW/ W]	[Valid=10 / 1005 ] [Invalid=76254 / 6521414 ] [Mean=12 / 12 ] [StdDev=0 / 0 ]			
Definition	Si la persona recibió otros ingresos no laborales, se le pregunta cuantas veces recibe por:  05. ¿Alquiler de negocios o máquinas?.....			
Universe	Personas de 5 años y más que integran el hogar			
Source	El jefe/a del hogar o un miembro masculino mayor de 15 años y/o femenino mayor de 14 años.			



# r44405b: Veces al año que recibe alquiler de negocios o máquinas				
Literal question		44405b. ¿EN LOS ÚLTIMOS 30 DÍAS RECIBIÓ (...) INGRESOS POR: 05. Alquiler de negocios o máquinas?  VECES AL AÑO		
Value	Label	Cases	Weighted	Percentage (Weighted)
12		10	1005.0	100.0%
Sysmiss		76254	6521414.0	
Warning: these figures indicate the number of cases found in the data file. They cannot be interpreted as summary statistics of the population of interest.				
# r44406a: Monto que recibe por alquiler de terrenos				
Information		[Type= continuous] [Format=numeric] [Range= 0-1800] [Missing=*]		
Statistics [NW/ W]		[Valid=63103 / 5457261 ] [Invalid=13161 / 1065158 ] [Mean=0.105 / 0.155 ] [StdDev=10.113 / 14.286 ]		
Definition		Otros ingresos no laboras, son los ingresos que reciben las personas en los ultimos 30 días en concepto de:  06. ¿Alquiler de terrenos?.....		
Universe		Personas de 5 años y más que integran el hogar		
Source		El jefe/a del hogar o un miembro masculino mayor de 15 años y/o femenino mayor de 14 años.		
Literal question		44406a. ¿EN LOS ÚLTIMOS 30 DÍAS RECIBIÓ (...) INGRESOS POR: 06. Alquiler de terrenos?  MONTO (\$)		
# r44406b: Veces al año que recibe alquiler de terrenos				
Information		[Type= discrete] [Format=numeric] [Range= 1-12] [Missing=*]		
Statistics [NW/ W]		[Valid=16 / 1413 ] [Invalid=76248 / 6521006 ] [Mean=7.5 / 7.137 ] [StdDev=5.404 / 5.369 ]		
Definition		Si la persona recibió otros ingresos no laborales, se le pregunta cuantas veces recibe por:  06. ¿Alquiler de terrenos?.....		
Universe		Personas de 5 años y más que integran el hogar		
Source		El jefe/a del hogar o un miembro masculino mayor de 15 años y/o femenino mayor de 14 años.		
Literal question		44406b. ¿EN LOS ÚLTIMOS 30 DÍAS RECIBIÓ (...) INGRESOS POR: 06. Alquiler de terrenos?  VECES AL AÑO		
Value	Label	Cases	Weighted	Percentage (Weighted)
1		6	598.0	42.3%
6		1	49.0	3.5%
12		9	766.0	54.2%
Sysmiss		76248	6521006.0	
Warning: these figures indicate the number of cases found in the data file. They cannot be interpreted as summary statistics of the population of interest.				
# r44407a: Monto que recibe por jubilación, pensión de invalidez o vejez				
Information		[Type= continuous] [Format=numeric] [Range= 0-2000] [Missing=*]		
Statistics [NW/ W]		[Valid=63103 / 5457261 ] [Invalid=13161 / 1065158 ] [Mean=3.243 / 5.267 ] [StdDev=39.652 / 57.058 ]		
Definition		Otros ingresos no laboras, son los ingresos que reciben las personas en los ultimos 30 días en concepto de:  07. ¿Jubilación, pensión de invalidez o vejez?..		
Universe		Personas de 5 años y más que integran el hogar		
Source		El jefe/a del hogar o un miembro masculino mayor de 15 años y/o femenino mayor de 14 años.		
Literal question		44407a. ¿EN LOS ÚLTIMOS 30 DÍAS RECIBIÓ (...) INGRESOS POR: 07. Jubilación, pensión de invalidez o vejez?		

# r44407a: Monto que recibe por jubilación, pensión de invalidez o vejez				
		MONTO (\$)		
# r44407b: Veces al año que recibe jubilación, pensión de invalidez o vejez				
Information	[Type= discrete] [Format=numeric] [Range= 1-12] [Missing=*]			
Statistics [NW/ W]	[Valid=677 / 83239 ] [Invalid=75587 / 6439180 ] [Mean=11.871 / 11.925 ] [StdDev=1.177 / 0.906 ]			
Definition	Si la persona recibió otros ingresos no laborales, se le pregunta cuantas veces recibe por:  07. ¿Jubilación, pensión de invalidez o vejez?...			
Universe	Personas de 5 años y más que integran el hogar			
Source	El jefe/a del hogar o un miembro masculino mayor de 15 años y/o femenino mayor de 14 años.			
Literal question	44407b. ¿EN LOS ÚLTIMOS 30 DÍAS RECIBIÓ (...) INGRESOS POR: 07. Jubilación, pensión de invalidez o vejez?  VECES AL AÑO			
Value	Label	Cases	Weighted	Percentage (Weighted)
1		7	543.0	0.7%
2		1	31.0	0.0%
12		669	82665.0	99.3%
Sysmiss		75587	6439180.0	
Warning: these figures indicate the number of cases found in the data file. They cannot be interpreted as summary statistics of the population of interest.				
# r44408a: Monto que recibe por depreciación de vehículos				
Information	[Type= continuous] [Format=numeric] [Range= 0-145] [Missing=*]			
Statistics [NW/ W]	[Valid=63103 / 5457261 ] [Invalid=13161 / 1065158 ] [Mean=0.00428 / 0.0129 ] [StdDev=0.762 / 1.286 ]			
Definition	Otros ingresos no laboras, son los ingresos que reciben las personas en los ultimos 30 días en concepto de:  08. ¿Depreciación de vehículo?.....			
Universe	Personas de 5 años y más que integran el hogar			
Source	El jefe/a del hogar o un miembro masculino mayor de 15 años y/o femenino mayor de 14 años.			
Literal question	44408a. ¿EN LOS ÚLTIMOS 30 DÍAS RECIBIÓ (...) INGRESOS POR: 08. Depreciación de vehículo?  MONTO (\$)			
# r44408b: Veces al año que recibe depreciación de vehículos				
Information	[Type= discrete] [Format=numeric] [Range= 12-12] [Missing=*]			
Statistics [NW/ W]	[Valid=2 / 548 ] [Invalid=76262 / 6521871 ] [Mean=12 / 12 ] [StdDev=0 / 0 ]			
Definition	Si la persona recibió otros ingresos no laborales, se le pregunta cuantas veces recibe por:  08. ¿Depreciación de vehículo?.....			
Universe	Personas de 5 años y más que integran el hogar			
Source	El jefe/a del hogar o un miembro masculino mayor de 15 años y/o femenino mayor de 14 años.			
Literal question	44408b. ¿EN LOS ÚLTIMOS 30 DÍAS RECIBIÓ (...) INGRESOS POR: 08. Depreciación de vehículo?  VECES AL AÑO			
Value	Label	Cases	Weighted	Percentage (Weighted)
12		2	548.0	100.0%
Sysmiss		76262	6521871.0	
Warning: these figures indicate the number of cases found in the data file. They cannot be interpreted as summary statistics of the population of interest.				

# r44409a: Monto que recibe por pensión por sobrevivencia	
Information	[Type= continuous] [Format=numeric] [Range= 0-1634] [Missing=*]
Statistics [NW/ W]	[Valid=63103 / 5457261 ] [Invalid=13161 / 1065158 ] [Mean=0.753 / 0.931 ] [StdDev=13.674 / 14.219 ]
Definition	Otros ingresos no laboras, son los ingresos que reciben las personas en los ultimos 30 días en concepto de:  09. ¿Pensión por sobrevivencia? . . . . .
Universe	Personas de 5 años y más que integran el hogar
Source	El jefe/a del hogar o un miembro masculino mayor de 15 años y/o femenino mayor de 14 años.
Literal question	44409a. ¿EN LOS ÚLTIMOS 30 DÍAS RECIBÍO (...) INGRESOS POR: 09. Pensión por sobrevivencia?  MONTO (\$)
# r44409b: Veces al año que recibe pensión por sobrevivencia	
Information	[Type= continuous] [Format=numeric] [Range= 1-24] [Missing=*]
Statistics [NW/ W]	[Valid=319 / 33231 ] [Invalid=75945 / 6489188 ] [Mean=11.969 / 12.001 ] [StdDev=1.101 / 1.528 ]
Definition	Si la persona recibió otros ingresos no laborales, se le pregunta cuantas veces recibe por:  09. ¿Pensión por sobrevivencia? . . . . .
Universe	Personas de 5 años y más que integran el hogar
Source	El jefe/a del hogar o un miembro masculino mayor de 15 años y/o femenino mayor de 14 años.
Literal question	44409b. ¿EN LOS ÚLTIMOS 30 DÍAS RECIBÍO (...) INGRESOS POR: 09. Pensión por sobrevivencia?  VECES AL AÑO
# r44410a: Monto que recibe por ahorros	
Information	[Type= continuous] [Format=numeric] [Range= 0-1800] [Missing=*]
Statistics [NW/ W]	[Valid=63103 / 5457261 ] [Invalid=13161 / 1065158 ] [Mean=0.131 / 0.138 ] [StdDev=8.813 / 9.571 ]
Definition	Otros ingresos no laboras, son los ingresos que reciben las personas en los ultimos 30 días en concepto de:  10. ¿Ahorros? . . . . .
Universe	Personas de 5 años y más que integran el hogar
Source	El jefe/a del hogar o un miembro masculino mayor de 15 años y/o femenino mayor de 14 años.
Literal question	44410a. ¿EN LOS ÚLTIMOS 30 DÍAS RECIBÍO (...) INGRESOS POR: 10. Ahorros?  MONTO (\$)
# r44410b: Veces al año que recibe ahorros	
Information	[Type= discrete] [Format=numeric] [Range= 1-12] [Missing=*]
Statistics [NW/ W]	[Valid=44 / 4092 ] [Invalid=76220 / 6518327 ] [Mean=10.705 / 11.087 ] [StdDev=3.001 / 2.605 ]
Definition	Si la persona recibió otros ingresos no laborales, se le pregunta cuantas veces recibe por:  10. ¿Ahorros? . . . . .
Universe	Personas de 5 años y más que integran el hogar
Source	El jefe/a del hogar o un miembro masculino mayor de 15 años y/o femenino mayor de 14 años.
Literal question	44410b. ¿EN LOS ÚLTIMOS 30 DÍAS RECIBÍO (...) INGRESOS POR: 10. Ahorros?  VECES AL AÑO

# r44410b: Veces al año que recibe ahorros				
Value	Label	Cases	Weighted	Percentage (Weighted)
1		1	119.0	<div><div></div></div> 2.9%
2		1	52.0	<div><div></div></div> 1.3%
4		2	66.0	<div><div></div></div> 1.6%
6		3	191.0	<div><div></div></div> 4.7%
10		1	117.0	<div><div></div></div> 2.9%
12		36	3547.0	<div><div></div></div> 86.7%
Sysmiss		76220	6518327.0	
Warning: these figures indicate the number of cases found in the data file. They cannot be interpreted as summary statistics of the population of interest.				
# r44411a: Monto que recibe por otros ingresos				
Information	[Type= continuous] [Format=numeric] [Range= 0-6804.04] [Missing=*]			
Statistics [NW/ W]	[Valid=63103 / 5457261 ] [Invalid=13161 / 1065158 ] [Mean=5.291 / 5.834 ] [StdDev=57.649 / 62.011 ]			
Definition	Otros ingresos no laboras, son los ingresos que reciben las personas en los ultimos 30 días en concepto de:  11. ¿Otros ingresos mensuales?_____			
Universe	Personas de 5 años y más que integran el hogar			
Source	El jefe/a del hogar o un miembro masculino mayor de 15 años y/o femenino mayor de 14 años.			
Literal question	44411a. ¿EN LOS ÚLTIMOS 30 DÍAS RECIBÍÓ (...) INGRESOS POR: 11. Otros ingresos mensuales?_____  MONTO (\$)			
# r44411b: Veces al año que recibe otros ingresos				
Information	[Type= discrete] [Format=numeric] [Range= 12-12] [Missing=*]			
Statistics [NW/ W]	[Valid=1498 / 124326 ] [Invalid=74766 / 6398093 ] [Mean=12 / 12 ] [StdDev=0 / 0 ]			
Definition	Si la persona recibió otros ingresos no laborales, se le pregunta cuantas veces recibe por:  11. ¿Otros ingresos mensuales?_____			
Universe	Personas de 5 años y más que integran el hogar			
Source	El jefe/a del hogar o un miembro masculino mayor de 15 años y/o femenino mayor de 14 años.			
Literal question	44411b. ¿EN LOS ÚLTIMOS 30 DÍAS RECIBÍÓ (...) INGRESOS POR: 11. Otros ingresos mensuales?_____  VECES AL AÑO			
Value	Label	Cases	Weighted	Percentage (Weighted)
12		1498	124326.0	<div><div></div></div> 100.0%
Sysmiss		74766	6398093.0	
Warning: these figures indicate the number of cases found in the data file. They cannot be interpreted as summary statistics of the population of interest.				
# r44411ot: Otros ingresos				
Information	[Type= discrete] [Format=numeric] [Range= 1-1] [Missing=*]			
Statistics [NW/ W]	[Valid=1498 / 124326 ] [Invalid=74766 / 6398093 ]			
Definition	Es la especificación de la opción OTROS: Otros ingresos no laboras, son los ingresos que reciben las personas en los ultimos 30 días en concepto de:  11. ¿Otros ingresos mensuales?_____			
Universe	Personas de 5 años y más que integran el hogar			
Source	El jefe/a del hogar o un miembro masculino mayor de 15 años y/o femenino mayor de 14 años.			
Literal question	44411ot. ¿EN LOS ÚLTIMOS 30 DÍAS RECIBÍÓ (...) INGRESOS POR:			

# r44411ot: Otros ingresos				
		Otros_____		
Value	Label	Cases	Weighted	Percentage (Weighted)
1		1498	124326.0	100.0%
Sysmiss		74766	6398093.0	
Warning: these figures indicate the number of cases found in the data file. They cannot be interpreted as summary statistics of the population of interest.				
# r44501: Monto que recibe por utilidades empresariales				
Information	[Type= continuoous] [Format=numeric] [Range= 0-3000] [Missing=*]			
Statistics [NW/ W]	[Valid=63103 / 5457261 ] [Invalid=13161 / 1065158 ] [Mean=0.0795 / 0.142 ] [StdDev=14.353 / 18.649 ]			
Definition	Otros ingresos anuales, son los ingresos que reciben las personas en concepto de:  01. Utilidades empresariales.....			
Universe	Personas de 5 años y más que integran el hogar			
Source	El jefe/a del hogar o un miembro masculino mayor de 15 años y/o femenino mayor de 14 años.			
Literal question	44501. ¿QUÉ OTROS INGRESOS HA TENIDO (...) DURANTELOS ÚLTIMOS 12 MESES QUE NO HAYA MENCIONADO ANTERIORMENTE?  01. Utilidades empresariales  MONTO (\$)			
# r44502: Monto que recibe por dividendos por acciones				
Information	[Type= continuoous] [Format=numeric] [Range= 0-9600] [Missing=*]			
Statistics [NW/ W]	[Valid=63103 / 5457261 ] [Invalid=13161 / 1065158 ] [Mean=0.555 / 0.628 ] [StdDev=45.013 / 43.815 ]			
Definition	Otros ingresos anuales, son los ingresos que reciben las personas en concepto de:  02. Dividendo por acciones.....			
Universe	Personas de 5 años y más que integran el hogar			
Source	El jefe/a del hogar o un miembro masculino mayor de 15 años y/o femenino mayor de 14 años.			
Literal question	44502. ¿QUÉ OTROS INGRESOS HA TENIDO (...) DURANTELOS ÚLTIMOS 12 MESES QUE NO HAYA MENCIONADO ANTERIORMENTE?  02. Dividendo por acciones  MONTO (\$)			

# r44503: Monto que recibe por intereses	
Information	[Type= continuous] [Format=numeric] [Range= 0-3000] [Missing=*]
Statistics [NW/ W]	[Valid=63103 / 5457261 ] [Invalid=13161 / 1065158 ] [Mean=0.0479 / 0.122 ] [StdDev=11.943 / 19.134 ]
Definition	Otros ingresos anuales, son los ingresos que reciben las personas en concepto de:  03. Intereses.....
Universe	Personas de 5 años y más que integran el hogar
Source	El jefe/a del hogar o un miembro masculino mayor de 15 años y/o femenino mayor de 14 años.
Literal question	44503. ¿QUÉ OTROS INGRESOS HA TENIDO (...) DURANTELOS ÚLTIMOS 12 MESES QUE NO HAYA MENCIONADO ANTERIORMENTE?  03. Intereses  MONTO (\$)
# r44504: Monto que recibe por herencias, loterías, juegos de azar	
Information	[Type= continuous] [Format=numeric] [Range= 0-500] [Missing=*]
Statistics [NW/ W]	[Valid=63103 / 5457261 ] [Invalid=13161 / 1065158 ] [Mean=0.0154 / 0.031 ] [StdDev=2.418 / 3.443 ]
Definition	Otros ingresos anuales, son los ingresos que reciben las personas en concepto de:  04. Herencias, loterías, juegos de azar.....
Universe	Personas de 5 años y más que integran el hogar
Source	El jefe/a del hogar o un miembro masculino mayor de 15 años y/o femenino mayor de 14 años.
Literal question	44504. ¿QUÉ OTROS INGRESOS HA TENIDO (...) DURANTELOS ÚLTIMOS 12 MESES QUE NO HAYA MENCIONADO ANTERIORMENTE?  04. Herencias, loterías, juegos de azar  MONTO (\$)
# r44505: Monto que recibe por indemnización por retiro o despido	
Information	[Type= continuous] [Format=numeric] [Range= 0-15000] [Missing=*]
Statistics [NW/ W]	[Valid=63103 / 5457261 ] [Invalid=13161 / 1065158 ] [Mean=1.539 / 2.146 ] [StdDev=85.611 / 117.426 ]
Definition	Otros ingresos anuales, son los ingresos que reciben las personas en concepto de:  05. Indemnización por retiro o despido.....
Universe	Personas de 5 años y más que integran el hogar
Source	El jefe/a del hogar o un miembro masculino mayor de 15 años y/o femenino mayor de 14 años.
Literal question	44505. ¿QUÉ OTROS INGRESOS HA TENIDO (...) DURANTELOS ÚLTIMOS 12 MESES QUE NO HAYA MENCIONADO ANTERIORMENTE?  05. Indemnización por retiro o despido  MONTO (\$)
# r44506: Monto que recibe por ayuda del gobierno en efectivo	
Information	[Type= continuous] [Format=numeric] [Range= 0-4800] [Missing=*]
Statistics [NW/ W]	[Valid=63103 / 5457261 ] [Invalid=13161 / 1065158 ] [Mean=5.368 / 4.536 ] [StdDev=52.077 / 46.125 ]
Definition	Otros ingresos anuales, son los ingresos que reciben las personas en concepto de:  06. Ayuda del gobierno en efectivo.....
Universe	Personas de 5 años y más que integran el hogar
Source	El jefe/a del hogar o un miembro masculino mayor de 15 años y/o femenino mayor de 14 años.

<b># r44506: Monto que recibe por ayuda del gobierno en efectivo</b>	
<b>Literal question</b>	<p>44506. ¿QUÉ OTROS INGRESOS HA TENIDO (...) DURANTE LOS ÚLTIMOS 12 MESES QUE NO HAYA MENCIONADO ANTERIORMENTE?</p> <p>06. Ayuda del gobierno en efectivo</p> <p>MONTO (\$)</p>
<b># r44507: Monto que recibe por actividades eventuales</b>	
<b>Information</b>	[Type= continuous] [Format=numeric] [Range= 0-6000] [Missing=*]
<b>Statistics [NW/ W]</b>	[Valid=63103 / 5457261 ] [Invalid=13161 / 1065158 ] [Mean=0.823 / 0.581 ] [StdDev=35.891 / 24.557 ]
<b>Definition</b>	<p>Otros ingresos anuales, son los ingresos que reciben las personas en concepto de:</p> <p>07. Por actividades eventuales.....</p>
<b>Universe</b>	Personas de 5 años y más que integran el hogar
<b>Source</b>	El jefe/a del hogar o un miembro masculino mayor de 15 años y/o femenino mayor de 14 años.
<b>Literal question</b>	<p>44507. ¿QUÉ OTROS INGRESOS HA TENIDO (...) DURANTE LOS ÚLTIMOS 12 MESES QUE NO HAYA MENCIONADO ANTERIORMENTE?</p> <p>07. Por actividades eventuales</p> <p>MONTO (\$)</p>
<b># r44508: Monto que recibe por arrendamiento de tierras</b>	
<b>Information</b>	[Type= continuous] [Format=numeric] [Range= 0-20000] [Missing=*]
<b>Statistics [NW/ W]</b>	[Valid=63103 / 5457261 ] [Invalid=13161 / 1065158 ] [Mean=0.839 / 0.657 ] [StdDev=85.567 / 66.468 ]
<b>Definition</b>	<p>Otros ingresos anuales, son los ingresos que reciben las personas en concepto de:</p> <p>08. Arrendamiento de tierras.....</p>
<b>Universe</b>	Personas de 5 años y más que integran el hogar
<b>Source</b>	El jefe/a del hogar o un miembro masculino mayor de 15 años y/o femenino mayor de 14 años.
<b>Literal question</b>	<p>44508. ¿QUÉ OTROS INGRESOS HA TENIDO (...) DURANTE LOS ÚLTIMOS 12 MESES QUE NO HAYA MENCIONADO ANTERIORMENTE?</p> <p>08. Arrendamiento de tierras</p> <p>MONTO (\$)</p>
<b># r44509: Monto que recibe por remesas eventuales del exterior</b>	
<b>Information</b>	[Type= continuous] [Format=numeric] [Range= 0-16500] [Missing=*]
<b>Statistics [NW/ W]</b>	[Valid=63103 / 5457261 ] [Invalid=13161 / 1065158 ] [Mean=3.994 / 2.893 ] [StdDev=132.651 / 100.348 ]
<b>Definition</b>	<p>Otros ingresos anuales, son los ingresos que reciben las personas en concepto de:</p> <p>09. Remesas eventuales del exterior. ....</p>
<b>Universe</b>	Personas de 5 años y más que integran el hogar
<b>Source</b>	El jefe/a del hogar o un miembro masculino mayor de 15 años y/o femenino mayor de 14 años.
<b>Literal question</b>	<p>44509. ¿QUÉ OTROS INGRESOS HA TENIDO (...) DURANTE LOS ÚLTIMOS 12 MESES QUE NO HAYA MENCIONADO ANTERIORMENTE?</p> <p>09. Remesas eventuales del exterior</p> <p>MONTO (\$)</p>
<b># r44510: Monto que recibe por remesas eventuales locales</b>	
<b>Information</b>	[Type= continuous] [Format=numeric] [Range= 0-8000] [Missing=*]

# r44510: Monto que recibe por remesas eventuales locales	
Statistics [NW/ W]	[Valid=63103 / 5457261 ] [Invalid=13161 / 1065158 ] [Mean=0.347 / 0.37 ] [StdDev=37.264 / 44.026 ]
Definition	Otros ingresos anuales, son los ingresos que reciben las personas en concepto de:  10. Remesas eventuales locales.....
Universe	Personas de 5 años y más que integran el hogar
Source	El jefe/a del hogar o un miembro masculino mayor de 15 años y/o femenino mayor de 14 años.
Literal question	44510. ¿QUÉ OTROS INGRESOS HA TENIDO (...) DURANTELOS ÚLTIMOS 12 MESES QUE NO HAYA MENCIONADO ANTERIORMENTE?  10. Remesas eventuales locales  MONTO (\$)
# r44511: Monto que recibe por aguinaldo	
Information	[Type= continuous] [Format=numeric] [Range= 0-1248] [Missing=*]
Statistics [NW/ W]	[Valid=63103 / 5457261 ] [Invalid=13161 / 1065158 ] [Mean=2.263 / 3.142 ] [StdDev=24.12 / 28.458 ]
Definition	Otros ingresos anuales, son los ingresos que reciben las personas en concepto de:  11. Aguinaldo.....
Universe	Personas de 5 años y más que integran el hogar
Source	El jefe/a del hogar o un miembro masculino mayor de 15 años y/o femenino mayor de 14 años.
Literal question	44511. ¿QUÉ OTROS INGRESOS HA TENIDO (...) DURANTELOS ÚLTIMOS 12 MESES QUE NO HAYA MENCIONADO ANTERIORMENTE?  11. Aguinaldo  MONTO (\$)
# r44512: Monto que recibe por otros ingresos	
Information	[Type= continuous] [Format=numeric] [Range= 0-22000] [Missing=*]
Statistics [NW/ W]	[Valid=63103 / 5457261 ] [Invalid=13161 / 1065158 ] [Mean=4.047 / 2.909 ] [StdDev=190.979 / 148.262 ]
Definition	Otros ingresos anuales, son los ingresos que reciben las personas en concepto de:  12. Otros_____
Universe	Personas de 5 años y más que integran el hogar
Source	El jefe/a del hogar o un miembro masculino mayor de 15 años y/o femenino mayor de 14 años.
Literal question	44512. ¿QUÉ OTROS INGRESOS HA TENIDO (...) DURANTELOS ÚLTIMOS 12 MESES QUE NO HAYA MENCIONADO ANTERIORMENTE?  12. Otros_____
	MONTO (\$)
# r44512ot: Otros ingresos	
Information	[Type= continuous] [Format=numeric] [Range= 1-37] [Missing=*]
Statistics [NW/ W]	[Valid=119 / 9120 ] [Invalid=76145 / 6513299 ] [Mean=18.025 / 18.049 ] [StdDev=11.421 / 10.515 ]
Definition	Es la especificación de la opción OTROS: Otros ingresos anuales, son los ingresos que reciben las personas en concepto de:  12. Otros_____
Universe	Personas de 5 años y más que integran el hogar
Source	El jefe/a del hogar o un miembro masculino mayor de 15 años y/o femenino mayor de 14 años.
Literal question	44512ot. ¿QUÉ OTROS INGRESOS HA TENIDO (...) DURANTELOS ÚLTIMOS 12 MESES QUE NO HAYA MENCIONADO ANTERIORMENTE?



# r44512ot: Otros ingresos				
		Otros_____		
		MONTO (\$)		
# r445a: Edad a la que empezó a trabajar				
Information	[Type= continuous] [Format=numeric] [Range= 5-99] [Missing=*]			
Statistics [NW/ W]	[Valid=35196 / 3052849 ] [Invalid=41068 / 3469570 ] [Mean=18.545 / 19.592 ] [StdDev=18.143 / 19.172 ]			
Definition	Esta pregunta servirá para determinar en forma general si la persona realizó algún trabajo durante su infancia, además de establecer una relación generacional del trabajo infantil.			
Universe	Personas de 5 años y más que integran el hogar			
Source	El jefe/a del hogar o un miembro masculino mayor de 15 años y/o femenino mayor de 14 años.			
Literal question	445 A. ¿A QUÉ EDAD EMPEZÓ A TRABAJAR?			
# r445b1: Es miembro activo de una cooperativa				
Information	[Type= discrete] [Format=numeric] [Range= 1-2] [Missing=*]			
Statistics [NW/ W]	[Valid=35196 / 3052849 ] [Invalid=41068 / 3469570 ]			
Definition	Esta pregunta permite conocer si el empleado es miembro activo o está afiliado a alguna organización.			
Universe	Personas de 5 años y más que integran el hogar			
Source	El jefe/a del hogar o un miembro masculino mayor de 15 años y/o femenino mayor de 14 años.			
Literal question	445 B1. ¿ES (...) MIEMBRO ACTIVO(A) DE ALGUNA DE LAS SIGUIENTES ORGANIZACIONES?  1. Cooperativa  1. SÍ 2. NO			
Value	Label	Cases	Weighted	Percentage (Weighted)
1	Sí	386	38352.0	1.3%
2	No	34810	3014497.0	98.7%
Sysmiss		41068	3469570.0	
Warning: these figures indicate the number of cases found in the data file. They cannot be interpreted as summary statistics of the population of interest.				
# r445b2: Es miembro activo de un sindicato				
Information	[Type= discrete] [Format=numeric] [Range= 1-2] [Missing=*]			
Statistics [NW/ W]	[Valid=35196 / 3052849 ] [Invalid=41068 / 3469570 ]			
Definition	Esta pregunta permite conocer si el empleado es miembro activo o está afiliado a alguna organización.			
Universe	Personas de 5 años y más que integran el hogar			
Source	El jefe/a del hogar o un miembro masculino mayor de 15 años y/o femenino mayor de 14 años.			
Literal question	445 B1. ¿ES (...) MIEMBRO ACTIVO(A) DE ALGUNA DE LAS SIGUIENTES ORGANIZACIONES?  B. Sindicato  1. SÍ 2. NO			
Value	Label	Cases	Weighted	Percentage (Weighted)
1	Sí	193	17798.0	0.6%
2	No	35003	3035051.0	99.4%
Sysmiss		41068	3469570.0	
Warning: these figures indicate the number of cases found in the data file. They cannot be interpreted as summary statistics of the population of interest.				

# r445b3: Es miembro activo de una asociación gremial				
Information	[Type= discrete] [Format=numeric] [Range= 1-2] [Missing=*]			
Statistics [NW/ W]	[Valid=35196 / 3052849 ] [Invalid=41068 / 3469570 ]			
Definition	Esta pregunta permite conocer si el empleado es miembro activo o está afiliado a alguna organización.			
Universe	Personas de 5 años y más que integran el hogar			
Source	El jefe/a del hogar o un miembro masculino mayor de 15 años y/o femenino mayor de 14 años.			
Literal question	445 B1. ¿ES (...) MIEMBRO ACTIVO(A) DE ALGUNA DE LAS SIGUIENTES ORGANIZACIONES?  C. Asociación gremial  1. SÍ 2. NO			
Value	Label	Cases	Weighted	Percentage (Weighted)
1	Sí	147	13241.0	0.4%
2	No	35049	3039608.0	99.6%
Sysmiss		41068	3469570.0	
Warning: these figures indicate the number of cases found in the data file. They cannot be interpreted as summary statistics of the population of interest.				
# r445b4: Es miembro activo de una asociación profesional				
Information	[Type= discrete] [Format=numeric] [Range= 1-2] [Missing=*]			
Statistics [NW/ W]	[Valid=35196 / 3052849 ] [Invalid=41068 / 3469570 ]			
Definition	Esta pregunta permite conocer si el empleado es miembro activo o está afiliado a alguna organización.			
Universe	Personas de 5 años y más que integran el hogar			
Source	El jefe/a del hogar o un miembro masculino mayor de 15 años y/o femenino mayor de 14 años.			
Literal question	445 B1. ¿ES (...) MIEMBRO ACTIVO(A) DE ALGUNA DE LAS SIGUIENTES ORGANIZACIONES?  D. Asociación profesional  1. SÍ 2. NO			
Value	Label	Cases	Weighted	Percentage (Weighted)
1	Sí	42	4784.0	0.2%
2	No	35154	3048065.0	99.8%
Sysmiss		41068	3469570.0	
Warning: these figures indicate the number of cases found in the data file. They cannot be interpreted as summary statistics of the population of interest.				
# r445b5: Es miembro activo de una asociación de empresas				
Information	[Type= discrete] [Format=numeric] [Range= 1-2] [Missing=*]			
Statistics [NW/ W]	[Valid=35196 / 3052849 ] [Invalid=41068 / 3469570 ]			
Definition	Esta pregunta permite conocer si el empleado es miembro activo o está afiliado a alguna organización.			
Universe	Personas de 5 años y más que integran el hogar			
Source	El jefe/a del hogar o un miembro masculino mayor de 15 años y/o femenino mayor de 14 años.			
Literal question	445 B1. ¿ES (...) MIEMBRO ACTIVO(A) DE ALGUNA DE LAS SIGUIENTES ORGANIZACIONES?  E. Asociación de empresas  1. SÍ 2. NO			
Value	Label	Cases	Weighted	Percentage (Weighted)
1	Sí	7	694.0	0.0%

# r445b5: Es miembro activo de una asociación de empresas				
Value	Label	Cases	Weighted	Percentage (Weighted)
2	No	35189	3052155.0	100.0%
Sysmiss		41068	3469570.0	
Warning: these figures indicate the number of cases found in the data file. They cannot be interpreted as summary statistics of the population of interest.				
# r445b6: Es miembro activo de alguna otra organización				
Information	[Type= discrete] [Format=numeric] [Range= 1-2] [Missing=*]			
Statistics [NW/ W]	[Valid=35196 / 3052849 ] [Invalid=41068 / 3469570 ]			
Definition	Esta pregunta permite conocer si el empleado es miembro activo o está afiliado a alguna organización.			
Universe	Personas de 5 años y más que integran el hogar			
Source	El jefe/a del hogar o un miembro masculino mayor de 15 años y/o femenino mayor de 14 años.			
Literal question	445 B1. ¿ES (...) MIEMBRO ACTIVO(A) DE ALGUNA DE LAS SIGUIENTES ORGANIZACIONES?  F. Otro _____  1. SÍ 2. NO			
Value	Label	Cases	Weighted	Percentage (Weighted)
1	Sí	35	2154.0	0.1%
2	No	35161	3050695.0	99.9%
Sysmiss		41068	3469570.0	
Warning: these figures indicate the number of cases found in the data file. They cannot be interpreted as summary statistics of the population of interest.				
# r445c: Hay alguna época del año en que no se consigue trabajo				
Information	[Type= discrete] [Format=numeric] [Range= 1-2] [Missing=*]			
Statistics [NW/ W]	[Valid=35196 / 3052849 ] [Invalid=41068 / 3469570 ]			
Definition	Esta pregunta se hace con el propósito de conocer si el miembro del hogar pasa sin trabajar en alguna época del año, debido a la dinámica de su ocupación.			
Universe	Personas de 5 años y más que integran el hogar			
Source	El jefe/a del hogar o un miembro masculino mayor de 15 años y/o femenino mayor de 14 años.			
Literal question	445 C: ¿HAY ALGUNA ÉPOCA DEL AÑO EN QUE (...) (POR SU OCUPACIÓN) NO SE CONSIGUE TRABAJO?  1. Si 2. No			
Value	Label	Cases	Weighted	Percentage (Weighted)
1	Sí	10206	779564.0	25.5%
2	No	24990	2273285.0	74.5%
Sysmiss		41068	3469570.0	
Warning: these figures indicate the number of cases found in the data file. They cannot be interpreted as summary statistics of the population of interest.				
# r445d: Período en el cual no se consigue trabajo				
Information	[Type= discrete] [Format=numeric] [Range= 1-6] [Missing=*]			
Statistics [NW/ W]	[Valid=10206 / 779564 ] [Invalid=66058 / 5742855 ]			
Definition	Para las personas que contestaron que por su ocupación hay una parte del año que no se consigue trabajo, se requiere investigar la cantidad de días que pasa sin trabajar.			
Universe	Personas de 5 años y más que integran el hogar			
Source	El jefe/a del hogar o un miembro masculino mayor de 15 años y/o femenino mayor de 14 años.			
Literal question	445 D: ¿CUÁNTOS DÍAS PARA SIN TRABAJAR EN ESA ÉPOCA DEL AÑO?  1. 1 a 14 días			

# r445d: Período en el cual no se consigue trabajo				
	2. 15 a 30 días 3. 1 a 2 meses 4. 3 a 4 meses 5. 5 a 6 meses 6. Más de 6 meses			
Value	Label	Cases	Weighted	Percentage (Weighted)
1	1 a 14 días	1180	98280.0	<div></div> 12.6%
2	15 a 30 días	1282	98246.0	<div></div> 12.6%
3	1 a 2 meses	2460	187887.0	<div></div> 24.1%
4	3 a 4 meses	2628	187591.0	<div></div> 24.1%
5	5 a 6 meses	1876	140714.0	<div></div> 18.1%
6	Más de 6 meses	780	66846.0	<div></div> 8.6%
Sysmiss		66058	5742855.0	
Warning: these figures indicate the number of cases found in the data file. They cannot be interpreted as summary statistics of the population of interest.				
# r445e: Período en el cual ha pasado sin poder trabajar contra su voluntad				
Information	[Type= discrete] [Format=numeric] [Range= 1-5] [Missing=*]			
Statistics [NW/ W]	[Valid=35196 / 3052849 ] [Invalid=41068 / 3469570 ]			
Definition	Con esta pregunta se averiguará cuántos días pasa un miembro del hogar en cesantía en contra de su voluntad, ya sea por enfermedad, despido o por situaciones de inseguridad.			
Universe	Personas de 5 años y más que integran el hogar			
Source	El jefe/a del hogar o un miembro masculino mayor de 15 años y/o femenino mayor de 14 años.			
Literal question	445 E: EN LOS ÚLTIMOS 6 MESES, ¿CUÁNTOS DÍAS HA PASADO SIN PODER TRABAJAR CONTRA SU VOLUNTAD?			
Value	Label	Cases	Weighted	Percentage (Weighted)
1	Ninguno	28065	2494362.0	<div></div> 81.7%
2	1 a 14 días	1479	123026.0	<div></div> 4.0%
3	15 a 30 días	1064	82032.0	<div></div> 2.7%
4	1 a 2 meses	1780	139971.0	<div></div> 4.6%
5	3 a 6 meses	2808	213458.0	<div></div> 7.0%
Sysmiss		41068	3469570.0	
Warning: these figures indicate the number of cases found in the data file. They cannot be interpreted as summary statistics of the population of interest.				
# r445fh1: Horas dedicadas a cuidar, atender sin pago a niños				
Information	[Type= continuous] [Format=numeric] [Range= 0-56] [Missing=*]			
Statistics [NW/ W]	[Valid=69614 / 5987427 ] [Invalid=6650 / 534992 ] [Mean=3.723 / 3.634 ] [StdDev=8.418 / 8.336 ]			
Definition	Esta pregunta tiene como objetivo medir el tiempo que las personas miembros del hogar de 5 años y más dedican a las actividades no remuneradas.  Tener presente que el período de referencia es la semana anterior. Registrar las horas y minutos dedicados a cada actividad.			
Universe	Personas de 5 años y más que integran el hogar			
Source	El jefe/a del hogar o un miembro masculino mayor de 15 años y/o femenino mayor de 14 años.			
Literal question	445 FH1: DURANTE LA SEMANA PASADA, ¿CUÁNTO TIEMPO DEDICÓ A:  1. Cuidar, atender sin pago a niños(as) (hermanos o hermanas), ancianos, enfermos o discapacitados? (bañar, cambiar, trasladarlos, etc.)  Horas dedicadas a cuidar, atender sin pago a niños			
# r445fh2: Horas dedicadas a reparar o dar mantenimiento a la vivienda, muebles, aparatos domésticos o vehículos				
Information	[Type= continuous] [Format=numeric] [Range= 0-56] [Missing=*]			

# r445fh2: Horas dedicadas a reparar o dar mantenimiento a la vivienda, muebles, aparatos domésticos o vehículos	
Statistics [NW/ W]	[Valid=69614 / 5987427 ] [Invalid=6650 / 534992 ] [Mean=0.137 / 0.128 ] [StdDev=1.224 / 1.104 ]
Definition	<p>Esta pregunta tiene como objetivo medir el tiempo que las personas miembros del hogar de 5 años y más dedican a las actividades no remuneradas.</p> <p>Tener presente que el período de referencia es la semana anterior. Registrar las horas y minutos dedicados a cada actividad.</p>
Universe	Personas de 5 años y más que integran el hogar
Source	El jefe/a del hogar o un miembro masculino mayor de 15 años y/o femenino mayor de 14 años.
Literal question	<p>445 FH2: DURANTE LA SEMANA PASADA, ¿CUÁNTO TIEMPO DEDICÓ A:</p> <p>2. Reparar o dar mantenimiento a su vivienda, muebles, aparatos domésticos o vehículos?</p> <p>Horas dedicadas a reparar o dar mantenimiento a la vivienda, muebles, aparatos domésticos o vehículos</p>
# r445fh3: Horas dedicadas a realizar el quehacer del hogar	
Information	[Type= continuous] [Format=numeric] [Range= 0-56] [Missing=*]
Statistics [NW/ W]	[Valid=69614 / 5987427 ] [Invalid=6650 / 534992 ] [Mean=9.672 / 9.709 ] [StdDev=10.724 / 10.64 ]
Definition	<p>Esta pregunta tiene como objetivo medir el tiempo que las personas miembros del hogar de 5 años y más dedican a las actividades no remuneradas.</p> <p>Tener presente que el período de referencia es la semana anterior. Registrar las horas y minutos dedicados a cada actividad.</p>
Universe	Personas de 5 años y más que integran el hogar
Source	El jefe/a del hogar o un miembro masculino mayor de 15 años y/o femenino mayor de 14 años.
Literal question	<p>445 FH3: DURANTE LA SEMANA PASADA, ¿CUÁNTO TIEMPO DEDICÓ A:</p> <p>3. Realizar el quehacer de su hogar? (lavar, planchar, cocinar, lavar trastes, barrer, cuidar)</p> <p>Horas dedicadas a realizar el quehacer del hogar</p>
# r445fh4: Horas dedicadas a acarrear leña	
Information	[Type= continuous] [Format=numeric] [Range= 0-50] [Missing=*]
Statistics [NW/ W]	[Valid=69614 / 5987427 ] [Invalid=6650 / 534992 ] [Mean=0.205 / 0.178 ] [StdDev=1.235 / 1.165 ]
Definition	<p>Esta pregunta tiene como objetivo medir el tiempo que las personas miembros del hogar de 5 años y más dedican a las actividades no remuneradas.</p> <p>Tener presente que el período de referencia es la semana anterior. Registrar las horas y minutos dedicados a cada actividad.</p>
Universe	Personas de 5 años y más que integran el hogar
Source	El jefe/a del hogar o un miembro masculino mayor de 15 años y/o femenino mayor de 14 años.
Literal question	<p>445 FH4: DURANTE LA SEMANA PASADA, ¿CUÁNTO TIEMPO DEDICÓ A:</p> <p>4. Acarrear leña?</p> <p>Horas dedicadas a acarrear leña</p>
# r445fh5: Horas dedicadas a acarrear agua	
Information	[Type= continuous] [Format=numeric] [Range= 0-56] [Missing=*]
Statistics [NW/ W]	[Valid=69614 / 5987427 ] [Invalid=6650 / 534992 ] [Mean=0.143 / 0.123 ] [StdDev=1.079 / 1.025 ]
Definition	<p>Esta pregunta tiene como objetivo medir el tiempo que las personas miembros del hogar de 5 años y más dedican a las actividades no remuneradas.</p> <p>Tener presente que el período de referencia es la semana anterior. Registrar las horas y minutos dedicados a cada actividad.</p>
Universe	Personas de 5 años y más que integran el hogar
Source	El jefe/a del hogar o un miembro masculino mayor de 15 años y/o femenino mayor de 14 años.
Literal question	445 FH5: DURANTE LA SEMANA PASADA, ¿CUÁNTO TIEMPO DEDICÓ A:

# r445fh5: Horas dedicadas a acarrear agua	
	<p>5. Acarrear agua?</p> <p>Horas dedicadas a acarrear agua</p>
# r445fm1: Minutos dedicadas a cuidar, atender sin pago a niños	
<b>Information</b>	[Type= continuous] [Format=numeric] [Range= 0-45] [Missing=*]
<b>Statistics [NW/ W]</b>	[Valid=69614 / 5987427 ] [Invalid=6650 / 534992 ] [Mean=0.0441 / 0.0381 ] [StdDev=1.118 / 1.039 ]
<b>Definition</b>	<p>Esta pregunta tiene como objetivo medir el tiempo que las personas miembros del hogar de 5 años y más dedican a las actividades no remuneradas.</p> <p>Tener presente que el período de referencia es la semana anterior. Registrar las horas y minutos dedicados a cada actividad.</p>
<b>Universe</b>	Personas de 5 años y más que integran el hogar
<b>Source</b>	El jefe/a del hogar o un miembro masculino mayor de 15 años y/o femenino mayor de 14 años.
<b>Literal question</b>	<p>445 FM1: DURANTE LA SEMANA PASADA, ¿CUÁNTO TIEMPO DEDICÓ A:</p> <p>Minutos dedicadas a cuidar, atender sin pago a niños</p>
# r445fm2: Minutos dedicadas a reparar o dar mantenimiento a la vivienda, muebles, aparatos domésticos o vehículos	
<b>Information</b>	[Type= continuous] [Format=numeric] [Range= 0-45] [Missing=*]
<b>Statistics [NW/ W]</b>	[Valid=69614 / 5987427 ] [Invalid=6650 / 534992 ] [Mean=0.0243 / 0.0256 ] [StdDev=0.841 / 0.849 ]
<b>Definition</b>	<p>Esta pregunta tiene como objetivo medir el tiempo que las personas miembros del hogar de 5 años y más dedican a las actividades no remuneradas.</p> <p>Tener presente que el período de referencia es la semana anterior. Registrar las horas y minutos dedicados a cada actividad.</p>
<b>Universe</b>	Personas de 5 años y más que integran el hogar
<b>Source</b>	El jefe/a del hogar o un miembro masculino mayor de 15 años y/o femenino mayor de 14 años.
<b>Literal question</b>	<p>445 FM2: DURANTE LA SEMANA PASADA, ¿CUÁNTO TIEMPO DEDICÓ A:</p> <p>Minutos dedicadas a reparar o dar mantenimiento a la vivienda, muebles, aparatos domésticos o vehículos</p>
# r445fm3: Minutos dedicadas a realizar el quehacer del hogar	
<b>Information</b>	[Type= continuous] [Format=numeric] [Range= 0-50] [Missing=*]
<b>Statistics [NW/ W]</b>	[Valid=69614 / 5987427 ] [Invalid=6650 / 534992 ] [Mean=0.627 / 0.651 ] [StdDev=4.245 / 4.327 ]
<b>Definition</b>	<p>Esta pregunta tiene como objetivo medir el tiempo que las personas miembros del hogar de 5 años y más dedican a las actividades no remuneradas.</p> <p>Tener presente que el período de referencia es la semana anterior. Registrar las horas y minutos dedicados a cada actividad.</p>
<b>Universe</b>	Personas de 5 años y más que integran el hogar
<b>Source</b>	El jefe/a del hogar o un miembro masculino mayor de 15 años y/o femenino mayor de 14 años.
<b>Literal question</b>	<p>445 FM3: DURANTE LA SEMANA PASADA, ¿CUÁNTO TIEMPO DEDICÓ A:</p> <p>Minutos dedicadas a realizar el quehacer del hogar</p>
# r445fm4: Minutos dedicadas a acarrear leña	
<b>Information</b>	[Type= continuous] [Format=numeric] [Range= 0-45] [Missing=*]
<b>Statistics [NW/ W]</b>	[Valid=69614 / 5987427 ] [Invalid=6650 / 534992 ] [Mean=0.0559 / 0.0512 ] [StdDev=1.269 / 1.225 ]
<b>Definition</b>	<p>Esta pregunta tiene como objetivo medir el tiempo que las personas miembros del hogar de 5 años y más dedican a las actividades no remuneradas.</p> <p>Tener presente que el período de referencia es la semana anterior. Registrar las horas y minutos dedicados a cada actividad.</p>
<b>Universe</b>	Personas de 5 años y más que integran el hogar

# r445fm4: Minutos dedicadas a acarrear leña				
Source		El jefe/a del hogar o un miembro masculino mayor de 15 años y/o femenino mayor de 14 años.		
Literal question		445 FM4: DURANTE LA SEMANA PASADA, ¿CUÁNTO TIEMPO DEDICÓ A:  Minutos dedicadas a acarrear leña		
# r445fm5: Minutos dedicadas a acarrear agua				
Information		[Type= continuous] [Format=numeric] [Range= 0-50] [Missing=*]		
Statistics [NW/ W]		[Valid=69614 / 5987427 ] [Invalid=6650 / 534992 ] [Mean=0.118 / 0.0933 ] [StdDev=1.897 / 1.66 ]		
Definition		Esta pregunta tiene como objetivo medir el tiempo que las personas miembros del hogar de 5 años y más dedican a las actividades no remuneradas.  Tener presente que el período de referencia es la semana anterior. Registrar las horas y minutos dedicados a cada actividad.		
Universe		Personas de 5 años y más que integran el hogar		
Source		El jefe/a del hogar o un miembro masculino mayor de 15 años y/o femenino mayor de 14 años.		
Literal question		445 FM5: DURANTE LA SEMANA PASADA, ¿CUÁNTO TIEMPO DEDICÓ A:  Minutos dedicadas a acarrear agua		
# r44601: Desayunó fuera del hogar				
Information		[Type= discrete] [Format=numeric] [Range= 1-2] [Missing=*]		
Statistics [NW/ W]		[Valid=63103 / 5457261 ] [Invalid=13161 / 1065158 ]		
Definition		Esta pregunta se hará para determinar el gasto de los alimentos consumidos fuera del hogar. En el caso de los que trabajan y estudian, el gasto en desayuno, almuerzo y cena se captará en esta pregunta. Los gastos que el hogar realice los fines de semana, ya sea individual o colectivamente en desayunos, almuerzos y/o cenas preparadas, se captará en la pregunta 802 en el ítem “Servicio de suministro de comidas por contrato”.		
Universe		Personas de 5 años y más que integran el hogar		
Source		El jefe/a del hogar o un miembro masculino mayor de 15 años y/o femenino mayor de 14 años.		
Literal question		44601: LA SEMANA ANTERIOR, EL ALIMENTO O BEBIDA QUE CONSUMIÓ (...) FUERA DE SU HOGAR CORRESPONDIÓ A:  1. Desayunó fuera del hogar  1. Si 2. No		
Value	Label	Cases	Weighted	Percentage (Weighted)
1	Sí	2383	224220.0	<div><div></div>4.1%</div>
2	No	60720	5233041.0	<div><div></div>95.9%</div>
Sysmiss		13161	1065158.0	
Warning: these figures indicate the number of cases found in the data file. They cannot be interpreted as summary statistics of the population of interest.				
# r44602: Almorzó fuera del hogar				
Information		[Type= discrete] [Format=numeric] [Range= 1-2] [Missing=*]		
Statistics [NW/ W]		[Valid=63103 / 5457261 ] [Invalid=13161 / 1065158 ]		
Definition		Esta pregunta se hará para determinar el gasto de los alimentos consumidos fuera del hogar. En el caso de los que trabajan y estudian, el gasto en desayuno, almuerzo y cena se captará en esta pregunta. Los gastos que el hogar realice los fines de semana, ya sea individual o colectivamente en desayunos, almuerzos y/o cenas preparadas, se captará en la pregunta 802 en el ítem “Servicio de suministro de comidas por contrato”.		
Universe		Personas de 5 años y más que integran el hogar		
Source		El jefe/a del hogar o un miembro masculino mayor de 15 años y/o femenino mayor de 14 años.		
Literal question		44602: LA SEMANA ANTERIOR, EL ALIMENTO O BEBIDA QUE CONSUMIÓ (...) FUERA DE SU HOGAR CORRESPONDIÓ A:  2. Almorzó fuera del hogar		

# r44602: Almorzó fuera del hogar					
		1. Si 2. No			
Value	Label	Cases	Weighted	Percentage (Weighted)	
1	Sí	4591	461437.0	8.5%	
2	No	58512	4995824.0	91.5%	
Sysmiss		13161	1065158.0		
Warning: these figures indicate the number of cases found in the data file. They cannot be interpreted as summary statistics of the population of interest.					
# r44603: Cenó fuera del hogar					
Information		[Type= discrete] [Format=numeric] [Range= 1-2] [Missing=*]			
Statistics [NW/ W]		[Valid=63103 / 5457261 ] [Invalid=13161 / 1065158 ]			
Definition		Esta pregunta se hará para determinar el gasto de los alimentos consumidos fuera del hogar. En el caso de los que trabajan y estudian, el gasto en desayuno, almuerzo y cena se captará en esta pregunta. Los gastos que el hogar realice los fines de semana, ya sea individual o colectivamente en desayunos, almuerzos y/o cenas preparadas, se captará en la pregunta 802 en el ítem “Servicio de suministro de comidas por contrato”.			
Universe		Personas de 5 años y más que integran el hogar			
Source		El jefe/a del hogar o un miembro masculino mayor de 15 años y/o femenino mayor de 14 años.			
Literal question		44601: LA SEMANA ANTERIOR, EL ALIMENTO O BEBIDA QUE CONSUMIÓ (...) FUERA DE SU HOGAR CORRESPONDIÓ A:  3. Cenó fuera del hogar  1. Si 2. No			
Value	Label	Cases	Weighted	Percentage (Weighted)	
1	Sí	554	46383.0	0.8%	
2	No	62549	5410878.0	99.2%	
Sysmiss		13161	1065158.0		
Warning: these figures indicate the number of cases found in the data file. They cannot be interpreted as summary statistics of the population of interest.					
# r44604: Tuvo refrigerio fuera del hogar					
Information		[Type= discrete] [Format=numeric] [Range= 1-2] [Missing=*]			
Statistics [NW/ W]		[Valid=63103 / 5457261 ] [Invalid=13161 / 1065158 ]			
Definition		Esta pregunta se hará para determinar el gasto de los alimentos consumidos fuera del hogar. En el caso de los que trabajan y estudian, el gasto en desayuno, almuerzo y cena se captará en esta pregunta. Los gastos que el hogar realice los fines de semana, ya sea individual o colectivamente en desayunos, almuerzos y/o cenas preparadas, se captará en la pregunta 802 en el ítem “Servicio de suministro de comidas por contrato”.			
Universe		Personas de 5 años y más que integran el hogar			
Source		El jefe/a del hogar o un miembro masculino mayor de 15 años y/o femenino mayor de 14 años.			
Literal question		44601: LA SEMANA ANTERIOR, EL ALIMENTO O BEBIDA QUE CONSUMIÓ (...) FUERA DE SU HOGAR CORRESPONDIÓ A:  4. Tuvo refrigerio fuera del hogar  1. Si 2. No			
Value	Label	Cases	Weighted	Percentage (Weighted)	
1	Sí	472	45644.0	0.8%	
2	No	62631	5411617.0	99.2%	
Sysmiss		13161	1065158.0		
Warning: these figures indicate the number of cases found in the data file. They cannot be interpreted as summary statistics of the population of interest.					



# r44605: Tuvo otro gasto fuera del hogar en alimentación				
Information	[Type= discrete] [Format=numeric] [Range= 1-2] [Missing=*]			
Statistics [NW/ W]	[Valid=63103 / 5457261 ] [Invalid=13161 / 1065158 ]			
Definition	Esta pregunta se hará para determinar el gasto de los alimentos consumidos fuera del hogar. En el caso de los que trabajan y estudian, el gasto en desayuno, almuerzo y cena se captará en esta pregunta. Los gastos que el hogar realice los fines de semana, ya sea individual o colectivamente en desayunos, almuerzos y/o cenas preparadas, se captará en la pregunta 802 en el ítem "Servicio de suministro de comidas por contrato".			
Universe	Personas de 5 años y más que integran el hogar			
Source	El jefe/a del hogar o un miembro masculino mayor de 15 años y/o femenino mayor de 14 años.			
Literal question	44601: LA SEMANA ANTERIOR, EL ALIMENTO O BEBIDA QUE CONSUMIÓ (...) FUERA DE SU HOGAR CORRESPONDIÓ A:  5. Tuvo otro gasto fuera del hogar en alimentación  1. Si 2. No			
Value	Label	Cases	Weighted	Percentage (Weighted)
1	Sí	57	5690.0	0.1%
2	No	63046	5451571.0	99.9%
Sysmiss		13161	1065158.0	
Warning: these figures indicate the number of cases found in the data file. They cannot be interpreted as summary statistics of the population of interest.				
# r44701: Veces a la semana que gastó en desayuno				
Information	[Type= discrete] [Format=numeric] [Range= 1-7] [Missing=*]			
Statistics [NW/ W]	[Valid=2383 / 224220 ] [Invalid=73881 / 6298199 ] [Mean=5.431 / 5.439 ] [StdDev=1.26 / 1.24 ]			
Definition	Con esta pregunta se pretende determinar las veces a la semana que consumo alimentos fuera cada uno de los miembros del hogar.			
Universe	Personas de 5 años y más que integran el hogar			
Source	El jefe/a del hogar o un miembro masculino mayor de 15 años y/o femenino mayor de 14 años.			
Literal question	44701: ¿CUANTAS VECES A LA SEMANA?  1. Desayunó fuera del hogar			
Value	Label	Cases	Weighted	Percentage (Weighted)
1		18	1077.0	0.5%
2		64	6044.0	2.7%
3		144	14241.0	6.4%
4		168	14418.0	6.4%
5		677	65222.0	29.1%
6		876	82710.0	36.9%
7		436	40508.0	18.1%
Sysmiss		73881	6298199.0	
Warning: these figures indicate the number of cases found in the data file. They cannot be interpreted as summary statistics of the population of interest.				
# r44702: Veces a la semana que gastó en almuerzo				
Information	[Type= discrete] [Format=numeric] [Range= 1-7] [Missing=*]			
Statistics [NW/ W]	[Valid=4591 / 461437 ] [Invalid=71673 / 6060982 ] [Mean=5.372 / 5.39 ] [StdDev=1.215 / 1.172 ]			
Definition	Con esta pregunta se pretende determinar las veces a la semana que consumo alimentos fuera cada uno de los miembros del hogar.			
Universe	Personas de 5 años y más que integran el hogar			
Source	El jefe/a del hogar o un miembro masculino mayor de 15 años y/o femenino mayor de 14 años.			

# r44702: Veces a la semana que gastó en almuerzo				
<b>Literal question</b>		44702: ¿CUANTAS VECES A LA SEMANA?		
		2. Almorzó fuera del hogar		
Value	Label	Cases	Weighted	Percentage (Weighted)
1		39	2726.0	<div><div></div></div> 0.6%
2		126	12632.0	<div><div></div></div> 2.7%
3		270	25526.0	<div><div></div></div> 5.5%
4		211	18657.0	<div><div></div></div> 4.0%
5		1638	167359.0	<div><div></div></div> 36.3%
6		1620	170814.0	<div><div></div></div> 37.0%
7		687	63723.0	<div><div></div></div> 13.8%
Sysmiss		71673	6060982.0	
Warning: these figures indicate the number of cases found in the data file. They cannot be interpreted as summary statistics of the population of interest.				
# r44703: Veces a la semana que gastó en cena				
<b>Information</b>		[Type= discrete] [Format=numeric] [Range= 1-7] [Missing=*]		
<b>Statistics [NW/ W]</b>		[Valid=554 / 46383 ] [Invalid=75710 / 6476036 ] [Mean=4.953 / 4.92 ] [StdDev=1.416 / 1.476 ]		
<b>Definition</b>		Con esta pregunta se pretende determinar las veces a la semana que consumo alimentos fuera cada uno de los miembros del hogar.		
<b>Universe</b>		Personas de 5 años y más que integran el hogar		
<b>Source</b>		El jefe/a del hogar o un miembro masculino mayor de 15 años y/o femenino mayor de 14 años.		
<b>Literal question</b>		44703: ¿CUANTAS VECES A LA SEMANA?		
		3. Cenó fuera del hogar		
Value	Label	Cases	Weighted	Percentage (Weighted)
1		3	400.0	<div><div></div></div> 0.9%
2		21	2108.0	<div><div></div></div> 4.5%
3		78	6813.0	<div><div></div></div> 14.7%
4		94	7710.0	<div><div></div></div> 16.6%
5		143	11567.0	<div><div></div></div> 24.9%
6		131	10043.0	<div><div></div></div> 21.7%
7		84	7742.0	<div><div></div></div> 16.7%
Sysmiss		75710	6476036.0	
Warning: these figures indicate the number of cases found in the data file. They cannot be interpreted as summary statistics of the population of interest.				
# r44704: Veces a la semana que gastó en refrigerio				
<b>Information</b>		[Type= discrete] [Format=numeric] [Range= 1-7] [Missing=*]		
<b>Statistics [NW/ W]</b>		[Valid=472 / 45644 ] [Invalid=75792 / 6476775 ] [Mean=5.369 / 5.417 ] [StdDev=1.342 / 1.246 ]		
<b>Definition</b>		Con esta pregunta se pretende determinar las veces a la semana que consumo alimentos fuera cada uno de los miembros del hogar.		
<b>Universe</b>		Personas de 5 años y más que integran el hogar		
<b>Source</b>		El jefe/a del hogar o un miembro masculino mayor de 15 años y/o femenino mayor de 14 años.		
<b>Literal question</b>		44704: ¿CUANTAS VECES A LA SEMANA?		
		4. Tuvo refrigerio fuera del hogar		
Value	Label	Cases	Weighted	Percentage (Weighted)
1		7	440.0	<div><div></div></div> 1.0%
2		16	1203.0	<div><div></div></div> 2.6%

# r44704: Veces a la semana que gastó en refrigerio				
Value	Label	Cases	Weighted	Percentage (Weighted)
3		35	3133.0	<div><div></div></div> 6.9%
4		16	1478.0	<div><div></div></div> 3.2%
5		144	14644.0	<div><div></div></div> 32.1%
6		172	17332.0	<div><div></div></div> 38.0%
7		82	7414.0	<div><div></div></div> 16.2%
Sysmiss		75792	6476775.0	
Warning: these figures indicate the number of cases found in the data file. They cannot be interpreted as summary statistics of the population of interest.				
# r44705: Veces a la semana que gastó en otro gasto fuera del hogar en alimentación				
Information	[Type= discrete] [Format=numeric] [Range= 1-7] [Missing=*]			
Statistics [NW/ W]	[Valid=57 / 5690 ] [Invalid=76207 / 6516729 ] [Mean=5.421 / 5.269 ] [StdDev=0.944 / 1.029 ]			
Definition	Con esta pregunta se pretende determinar las veces a la semana que consumo alimentos fuera cada uno de los miembros del hogar.			
Universe	Personas de 5 años y más que integran el hogar			
Source	El jefe/a del hogar o un miembro masculino mayor de 15 años y/o femenino mayor de 14 años.			
Literal question	44705: ¿CUANTAS VECES A LA SEMANA?  5. Tuvo otro gasto fuera del hogar en alimentación			
Value	Label	Cases	Weighted	Percentage (Weighted)
1		1	89.0	<div><div></div></div> 1.6%
3		1	297.0	<div><div></div></div> 5.2%
4		1	155.0	<div><div></div></div> 2.7%
5		27	3024.0	<div><div></div></div> 53.1%
6		23	1612.0	<div><div></div></div> 28.3%
7		4	513.0	<div><div></div></div> 9.0%
Sysmiss		76207	6516729.0	
Warning: these figures indicate the number of cases found in the data file. They cannot be interpreted as summary statistics of the population of interest.				
# r44801: Monto gastado por día en desayuno				
Information	[Type= continuous] [Format=numeric] [Range= 0.4-5] [Missing=*]			
Statistics [NW/ W]	[Valid=2383 / 224220 ] [Invalid=73881 / 6298199 ] [Mean=1.569 / 1.576 ] [StdDev=0.462 / 0.473 ]			
Definition	Con esta pregunta se pretende determinarel gasto por consumo de alimentos de cada uno de los miembros del hogar.			
Universe	Personas de 5 años y más que integran el hogar			
Source	El jefe/a del hogar o un miembro masculino mayor de 15 años y/o femenino mayor de 14 años.			
Literal question	44801: GENERALMENTE, ¿CUÁNTO PAGÓ EN PROMEDIO CADA VEZ?  1. Desayunó fuera del hogar			
# r44802: Monto gastado por día en almuerzo				
Information	[Type= continuous] [Format=numeric] [Range= 0.2-8] [Missing=*]			
Statistics [NW/ W]	[Valid=4591 / 461437 ] [Invalid=71673 / 6060982 ] [Mean=2.036 / 2.06 ] [StdDev=0.581 / 0.589 ]			
Definition	Con esta pregunta se pretende determinarel gasto por consumo de alimentos de cada uno de los miembros del hogar.			
Universe	Personas de 5 años y más que integran el hogar			
Source	El jefe/a del hogar o un miembro masculino mayor de 15 años y/o femenino mayor de 14 años.			
Literal question	44801: GENERALMENTE, ¿CUÁNTO PAGÓ EN PROMEDIO CADA VEZ?  2. Almorzó fuera del hogar			

# r44803: Monto gastado por día en cena				
Information	[Type= continuous] [Format=numeric] [Range= 0.5-5] [Missing=*]			
Statistics [NW/ W]	[Valid=554 / 46383 ] [Invalid=75710 / 6476036 ] [Mean=1.656 / 1.692 ] [StdDev=0.541 / 0.565 ]			
Definition	Con esta pregunta se pretende determinarel gasto por consumo de alimentos de cada uno de los miembros del hogar.			
Universe	Personas de 5 años y más que integran el hogar			
Source	El jefe/a del hogar o un miembro masculino mayor de 15 años y/o femenino mayor de 14 años.			
Literal question	44801: GENERALMENTE, ¿CUÁNTO PAGÓ EN PROMEDIO CADA VEZ?			
	3. Cenó fuera del hogar			
# r44804: Monto gastado por día en refrigerio				
Information	[Type= continuous] [Format=numeric] [Range= 0.25-4] [Missing=*]			
Statistics [NW/ W]	[Valid=472 / 45644 ] [Invalid=75792 / 6476775 ] [Mean=1.013 / 1.052 ] [StdDev=0.548 / 0.582 ]			
Definition	Con esta pregunta se pretende determinarel gasto por consumo de alimentos de cada uno de los miembros del hogar.			
Universe	Personas de 5 años y más que integran el hogar			
Source	El jefe/a del hogar o un miembro masculino mayor de 15 años y/o femenino mayor de 14 años.			
Literal question	44801: GENERALMENTE, ¿CUÁNTO PAGÓ EN PROMEDIO CADA VEZ?			
	4. Tuvo refrigerio fuera del hogar			
# r44805: Monto gastado por día en otro gasto fuera del hogar en alimentación				
Information	[Type= continuous] [Format=numeric] [Range= 0.25-2] [Missing=*]			
Statistics [NW/ W]	[Valid=57 / 5690 ] [Invalid=76207 / 6516729 ] [Mean=0.741 / 0.714 ] [StdDev=0.307 / 0.293 ]			
Definition	Con esta pregunta se pretende determinarel gasto por consumo de alimentos de cada uno de los miembros del hogar.			
Universe	Personas de 5 años y más que integran el hogar			
Source	El jefe/a del hogar o un miembro masculino mayor de 15 años y/o femenino mayor de 14 años.			
Literal question	44801: GENERALMENTE, ¿CUÁNTO PAGÓ EN PROMEDIO CADA VEZ?			
	5. Tuvo otro gasto fuera del hogar en alimentación			
# r44901: Utilizó transporte público				
Information	[Type= discrete] [Format=numeric] [Range= 1-2] [Missing=*]			
Statistics [NW/ W]	[Valid=63103 / 5457261 ] [Invalid=13161 / 1065158 ]			
Definition	Esta pregunta se hará para determinar otros gasto por actividades laborales.  1. Transporte público? 2. Teléfono público? 3. Combustible, reparación de vehículo? 4. Hospedaje?  1. Si 2. No			
Universe	Personas de 5 años y más que integran el hogar			
Source	El jefe/a del hogar o un miembro masculino mayor de 15 años y/o femenino mayor de 14 años.			
Literal question	44901. ¿LA SEMANA ANTERIOR TUVO (...) GASTOS EN:  1. Transporte público?  1. Sí 2. NO			
Value	Label	Cases	Weighted	Percentage (Weighted)
1	Sí	9051	889697.0	16.3%

# r44901: Utilizó transporte público				
Value	Label	Cases	Weighted	Percentage (Weighted)
2	No	54052	4567564.0	83.7%
Sysmiss		13161	1065158.0	
Warning: these figures indicate the number of cases found in the data file. They cannot be interpreted as summary statistics of the population of interest.				
# r44902: Utilizó teléfono público				
Information	[Type= discrete] [Format=numeric] [Range= 1-2] [Missing=*]			
Statistics [NW/ W]	[Valid=63103 / 5457261 ] [Invalid=13161 / 1065158 ]			
Definition	<p>Esta pregunta se hará para determinar otros gasto por actividades laborales.</p> <p>1. Transporte público? 2. Teléfono público? 3. Combustible, reparación de vehículo? 4. Hospedaje?</p> <p>1. Si 2. No</p>			
Universe	Personas de 5 años y más que integran el hogar			
Source	El jefe/a del hogar o un miembro masculino mayor de 15 años y/o femenino mayor de 14 años.			
Literal question	<p>44902. ¿LA SEMANA ANTERIOR TUVO (...) GASTOS EN:</p> <p>2. Teléfono público?</p> <p>1. SÍ 2. NO</p>			
Value	Label	Cases	Weighted	Percentage (Weighted)
1	Sí	7	507.0	0.0%
2	No	63096	5456754.0	100.0%
Sysmiss		13161	1065158.0	
Warning: these figures indicate the number of cases found in the data file. They cannot be interpreted as summary statistics of the population of interest.				
# r44903: Utilizó combustible, reparación de vehículo				
Information	[Type= discrete] [Format=numeric] [Range= 1-2] [Missing=*]			
Statistics [NW/ W]	[Valid=63103 / 5457261 ] [Invalid=13161 / 1065158 ]			
Definition	<p>Esta pregunta se hará para determinar otros gasto por actividades laborales.</p> <p>1. Transporte público? 2. Teléfono público? 3. Combustible, reparación de vehículo? 4. Hospedaje?</p> <p>1. Si 2. No</p>			
Universe	Personas de 5 años y más que integran el hogar			
Source	El jefe/a del hogar o un miembro masculino mayor de 15 años y/o femenino mayor de 14 años.			
Literal question	<p>44903. ¿LA SEMANA ANTERIOR TUVO (...) GASTOS EN:</p> <p>3. Combustible, reparación de vehículo?</p> <p>1. SÍ 2. NO</p>			
Value	Label	Cases	Weighted	Percentage (Weighted)
1	Sí	1358	159372.0	2.9%
2	No	61745	5297889.0	97.1%

# r44903: Utilizó combustible, reparación de vehículo				
Value	Label	Cases	Weighted	Percentage (Weighted)
Sysmiss		13161	1065158.0	
Warning: these figures indicate the number of cases found in the data file. They cannot be interpreted as summary statistics of the population of interest.				
# r44904: Utilizó hospedaje				
Information	[Type= discrete] [Format=numeric] [Range= 1-2] [Missing=*]			
Statistics [NW/ W]	[Valid=63103 / 5457261 ] [Invalid=13161 / 1065158 ]			
Definition	<p>Esta pregunta se hará para determinar otros gasto por actividades laborales.</p> <p>1. Transporte público?  2. Teléfono público?  3. Combustible, reparación de vehículo?  4. Hospedaje?</p> <p>1. Si  2. No</p>			
Universe	Personas de 5 años y más que integran el hogar			
Source	El jefe/a del hogar o un miembro masculino mayor de 15 años y/o femenino mayor de 14 años.			
Literal question	<p>44904. ¿LA SEMANA ANTERIOR TUVO (...) GASTOS EN:</p> <p>4. Hospedaje?</p> <p>1. SÍ  2. NO</p>			
Value	Label	Cases	Weighted	Percentage (Weighted)
1	Sí	45	4135.0	0.1%
2	No	63058	5453126.0	99.9%
Sysmiss		13161	1065158.0	
Warning: these figures indicate the number of cases found in the data file. They cannot be interpreted as summary statistics of the population of interest.				

# r45001: Veces a la semana que utilizó transporte público				
Information	[Type= discrete] [Format=numeric] [Range= 1-8] [Missing=*]			
Statistics [NW/ W]	[Valid=9051 / 889697 ] [Invalid=67213 / 5632722 ] [Mean=4.943 / 5.041 ] [StdDev=1.697 / 1.611 ]			
Definition	<p>Esta pregunta se hará para determinar otros gasto por actividades laborales y cuantas veces a la semana.</p> <p>1. Transporte público?  2. Teléfono público?  3. Combustible, reparación de vehículo?  4. Hospedaje?</p>			
Universe	Personas de 5 años y más que integran el hogar			
Source	El jefe/a del hogar o un miembro masculino mayor de 15 años y/o femenino mayor de 14 años.			
Literal question	<p>45001 ¿CUÁNTAS VECES A LA SEMANA?</p> <p>1. Transporte público?</p>			
Value	Label	Cases	Weighted	Percentage (Weighted)
1		705	57982.0	<div><div></div></div> 6.5%
2		497	42864.0	<div><div></div></div> 4.8%
3		641	58786.0	<div><div></div></div> 6.6%
4		425	37424.0	<div><div></div></div> 4.2%
5		2213	227409.0	<div><div></div></div> 25.6%
6		3643	378709.0	<div><div></div></div> 42.6%
7		926	86462.0	<div><div></div></div> 9.7%
8		1	61.0	<div><div></div></div> 0.0%
Sysmiss		67213	5632722.0	
Warning: these figures indicate the number of cases found in the data file. They cannot be interpreted as summary statistics of the population of interest.				
# r45002: Veces a la semana que utilizó teléfono público				
Information	[Type= discrete] [Format=numeric] [Range= 1-7] [Missing=*]			
Statistics [NW/ W]	[Valid=7 / 507 ] [Invalid=76257 / 6521912 ] [Mean=3.857 / 4.183 ] [StdDev=1.952 / 1.832 ]			
Definition	<p>Esta pregunta se hará para determinar otros gasto por actividades laborales y cuantas veces a la semana.</p> <p>1. Transporte público?  2. Teléfono público?  3. Combustible, reparación de vehículo?  4. Hospedaje?</p>			
Universe	Personas de 5 años y más que integran el hogar			
Source	El jefe/a del hogar o un miembro masculino mayor de 15 años y/o femenino mayor de 14 años.			
Literal question	<p>45002 ¿CUÁNTAS VECES A LA SEMANA?</p> <p>2. Teléfono público?</p>			
Value	Label	Cases	Weighted	Percentage (Weighted)
1		1	46.0	<div><div></div></div> 9.1%
3		3	220.0	<div><div></div></div> 43.4%
5		2	136.0	<div><div></div></div> 26.8%
7		1	105.0	<div><div></div></div> 20.7%
Sysmiss		76257	6521912.0	
Warning: these figures indicate the number of cases found in the data file. They cannot be interpreted as summary statistics of the population of interest.				
# r45003: Veces a la semana que utilizó combustible, reparación de vehículo				
Information	[Type= discrete] [Format=numeric] [Range= 1-7] [Missing=*]			
Statistics [NW/ W]	[Valid=1358 / 159372 ] [Invalid=74906 / 6363047 ] [Mean=1.171 / 1.144 ] [StdDev=0.718 / 0.567 ]			

# r45003: Veces a la semana que utilizó combustible, reparación de vehículo				
<b>Definition</b>	Esta pregunta se hará para determinar otros gasto por actividades laborales y cuantas veces a la semana.  1. Transporte público? 2. Teléfono público? 3. Combustible, reparación de vehículo? 4. Hospedaje?			
<b>Universe</b>	Personas de 5 años y más que integran el hogar			
<b>Source</b>	El jefe/a del hogar o un miembro masculino mayor de 15 años y/o femenino mayor de 14 años.			
<b>Literal question</b>	45003 ¿CUÁNTAS VECES A LA SEMANA?  3. Combustible, reparación de vehículo?			
Value	Label	Cases	Weighted	Percentage (Weighted)
1		1236	143954.0	<div><div></div></div> 90.3%
2		82	12235.0	<div><div></div></div> 7.7%
3		14	1385.0	<div><div></div></div> 0.9%
4		4	461.0	<div><div></div></div> 0.3%
5		8	537.0	<div><div></div></div> 0.3%
6		6	433.0	<div><div></div></div> 0.3%
7		8	367.0	<div><div></div></div> 0.2%
Sysmiss		74906	6363047.0	
<i>Warning: these figures indicate the number of cases found in the data file. They cannot be interpreted as summary statistics of the population of interest.</i>				
# r45004: Veces a la semana que utilizó hospedaje				
<b>Information</b>	[Type= discrete] [Format=numeric] [Range= 1-5] [Missing=*]			
<b>Statistics [NW/ W]</b>	[Valid=45 / 4135 ] [Invalid=76219 / 6518284 ] [Mean=1.356 / 1.423 ] [StdDev=0.933 / 1.082 ]			
<b>Definition</b>	Esta pregunta se hará para determinar otros gasto por actividades laborales y cuantas veces a la semana.  1. Transporte público? 2. Teléfono público? 3. Combustible, reparación de vehículo? 4. Hospedaje?			
<b>Universe</b>	Personas de 5 años y más que integran el hogar			
<b>Source</b>	El jefe/a del hogar o un miembro masculino mayor de 15 años y/o femenino mayor de 14 años.			
<b>Literal question</b>	45004 ¿CUÁNTAS VECES A LA SEMANA?  4. Hospedaje?			
Value	Label	Cases	Weighted	Percentage (Weighted)
1		38	3530.0	<div><div></div></div> 85.4%
2		2	74.0	<div><div></div></div> 1.8%
3		2	70.0	<div><div></div></div> 1.7%
4		2	307.0	<div><div></div></div> 7.4%
5		1	154.0	<div><div></div></div> 3.7%
Sysmiss		76219	6518284.0	
<i>Warning: these figures indicate the number of cases found in the data file. They cannot be interpreted as summary statistics of the population of interest.</i>				
# r45101: Monto gastado por día en transporte público				
<b>Information</b>	[Type= continuous] [Format=numeric] [Range= 0.1-25] [Missing=*]			
<b>Statistics [NW/ W]</b>	[Valid=9051 / 889697 ] [Invalid=67213 / 5632722 ] [Mean=1.454 / 1.376 ] [StdDev=1.377 / 1.365 ]			
<b>Definition</b>	Esta pregunta se hará para determinar cuanto pagó en promedio por Transporte público, Teléfono público, Combustible, reparación de vehículo, Hospedaje (otros gastos por actividades laborales).			



# r45101: Monto gastado por día en transporte público				
	Para cuantificar el gasto en transporte público, se tomará como viaje desde la salida de la persona hasta que vuelve de regreso a su hogar. Si la persona realiza varios viajes durante el día o la semana, se tomará el gasto total de los viajes y se dividirá entre los días reportados por el informante, los cuales deberán ser anotados en la pregunta 450.			
Universe	Personas de 5 años y más que integran el hogar			
Source	El jefe/a del hogar o un miembro masculino mayor de 15 años y/o femenino mayor de 14 años.			
Literal question	45101. GENERALMENTE, ¿CUÁNTO PAGÓ EN PROMEDIO CADA VEZ? 1. Transporte público?  MONTO    Dólares y Centavos			
# r45102: Monto gastado por día en teléfono público				
Information	[Type= discrete] [Format=numeric] [Range= 0.5-5] [Missing=*]			
Statistics [NW/ W]	[Valid=7 / 507 ] [Invalid=76257 / 6521912 ] [Mean=1.371 / 1.183 ] [StdDev=1.613 / 1.223 ]			
Definition	Esta pregunta se hará para determinar cuanto pagó en promedio por Transporte público, Teléfono público, Combustible, reparación de vehículo, Hospedaje (otros gastos por actividades laborales).  Para cuantificar el gasto en transporte público, se tomará como viaje desde la salida de la persona hasta que vuelve de regreso a su hogar. Si la persona realiza varios viajes durante el día o la semana, se tomará el gasto total de los viajes y se dividirá entre los días reportados por el informante, los cuales deberán ser anotados en la pregunta 450.			
Universe	Personas de 5 años y más que integran el hogar			
Source	El jefe/a del hogar o un miembro masculino mayor de 15 años y/o femenino mayor de 14 años.			
Líteral question	45102. GENERALMENTE, ¿CUÁNTO PAGÓ EN PROMEDIO CADA VEZ? 2. Teléfono público?  MONTO    Dólares y Centavos			
Value	Label	Cases	Weighted	Percentage (Weighted)
0.5		2	128.0	<div></div> 25.2%
0.8		2	136.0	<div></div> 26.8%
1		2	197.0	<div></div> 38.9%
5		1	46.0	<div></div> 9.1%
Sysmiss		76257	6521912.0	
Warning: these figures indicate the number of cases found in the data file. They cannot be interpreted as summary statistics of the population of interest.				
# r45103: Monto gastado por día en combustible, reparación de vehículo				
Information	[Type= continuous] [Format=numeric] [Range= 0-100] [Missing=*]			
Statistics [NW/ W]	[Valid=1358 / 159372 ] [Invalid=74906 / 6363047 ] [Mean=13.423 / 14.616 ] [StdDev=9.757 / 10.311 ]			
Definition	Esta pregunta se hará para determinar cuanto pagó en promedio por Transporte público, Teléfono público, Combustible, reparación de vehículo, Hospedaje (otros gastos por actividades laborales).  Para cuantificar el gasto en transporte público, se tomará como viaje desde la salida de la persona hasta que vuelve de regreso a su hogar. Si la persona realiza varios viajes durante el día o la semana, se tomará el gasto total de los viajes y se dividirá entre los días reportados por el informante, los cuales deberán ser anotados en la pregunta 450.			
Universe	Personas de 5 años y más que integran el hogar			
Source	El jefe/a del hogar o un miembro masculino mayor de 15 años y/o femenino mayor de 14 años.			
Literal question	45103. GENERALMENTE, ¿CUÁNTO PAGÓ EN PROMEDIO CADA VEZ? 3. Combustible, reparación de vehículo?  MONTO    Dólares y Centavos			
# r45104: Monto gastado por día en hospedaje				
Information	[Type= continuous] [Format=numeric] [Range= 4-30] [Missing=*]			
Statistics [NW/ W]	[Valid=45 / 4135 ] [Invalid=76219 / 6518284 ] [Mean=12.389 / 13.23 ] [StdDev=6.331 / 5.899 ]			

# r45104: Monto gastado por día en hospedaje				
Definition		Esta pregunta se hará para determinar cuanto pagó en promedio por Transporte público, Teléfono público, Combustible, reparación de vehículo, Hospedaje (otros gastos por actividades laborales).  Para cuantificar el gasto en transporte público, se tomará como viaje desde la salida de la persona hasta que vuelve de regreso a su hogar. Si la persona realiza varios viajes durante el día o la semana, se tomará el gasto total de los viajes y se dividirá entre los días reportados por el informante, los cuales deberán ser anotados en la pregunta 450.		
Universe		Personas de 5 años y más que integran el hogar		
Source		El jefe/a del hogar o un miembro masculino mayor de 15 años y/o femenino mayor de 14 años.		
Literal question		45104. GENERALMENTE, ¿CUÁNTO PAGÓ EN PROMEDIO CADA VEZ? 4. Hospedaje?  MONTO    Dólares y Centavos		
# r452a: Tuvo en posesión tierra con vocación agropecuaria				
Information		[Type= discrete] [Format=numeric] [Range= 1-2] [Missing=*]		
Statistics [NW/ W]		[Valid=63103 / 5457261 ] [Invalid=13161 / 1065158 ]		
Definition		En esta pregunta el objetivo es determinar si la persona es dueña del terreno destinado a actividades agropecuarias, por lo tanto hace referencia a la posesión de la tierra como PROPIETARIO/A.		
Universe		Personas de 5 años y más que integran el hogar		
Source		El jefe/a del hogar o un miembro masculino mayor de 15 años y/o femenino mayor de 14 años.		
Literal question		452a. ¿DURANTE EL CICLO AGRÍCOLA 2015/2016 TUVO (...) EN POSESIÓN (PROPIETARIO) TIERRA CON VOCACIÓN AGROPECUARIA? 1. Sí 2. No		
Value	Label	Cases	Weighted	Percentage (Weighted)
1	Sí	1567	105257.0	<div><div></div></div> 1.9%
2	No	61536	5352004.0	<div><div></div></div> 98.1%
Sysmiss		13161	1065158.0	
Warning: these figures indicate the number of cases found in the data file. They cannot be interpreted as summary statistics of the population of interest.				
# r452b: Número de manzanas con vocación agropecuaria				
Information		[Type= continuous] [Format=numeric] [Range= 0.04-100] [Missing=*]		
Statistics [NW/ W]		[Valid=1567 / 105257 ] [Invalid=74697 / 6417162 ] [Mean=3.841 / 3.541 ] [StdDev=7.767 / 7.145 ]		
Definition		Si la persona respondió que es dueña de terreno, se le pregunta por el tamaño de la misma y se anota en manzanas.  1. Sí _____ Mz.		
Universe		Personas de 5 años y más que integran el hogar		
Source		El jefe/a del hogar o un miembro masculino mayor de 15 años y/o femenino mayor de 14 años.		
Literal question		452b. ¿DURANTE EL CICLO AGRÍCOLA 2014/2015 TUVO (...) EN POSESIÓN (PROPIETARIO) TIERRA CON VOCACIÓN AGROPECUARIA? 1. Sí    N° de manzanas_____		
# r453: Ha realizado actividades agropecuarias como patrono o cuenta propia				
Information		[Type= discrete] [Format=numeric] [Range= 1-4] [Missing=*]		
Statistics [NW/ W]		[Valid=63103 / 5457261 ] [Invalid=13161 / 1065158 ]		
Definition		Esta pregunta tiene como objeto conocer si la persona se realiza o no actividades agropecuarias; si la respuesta es afirmativa permite captar la información de la sección 5 "ACTIVIDADES DEL PRODUCTOR AGROPECUARIO".		
Universe		Personas de 5 años y más que integran el hogar		
Source		El jefe/a del hogar o un miembro masculino mayor de 15 años y/o femenino mayor de 14 años.		
Literal question		453. EN EL CICLO AGRÍCOLA 2015/2016, ¿HA REALIZADO (...) ACTIVIDADES AGROPECUARIAS COMO PATRONO(A) O CUENTA PROPIA?		

### # r453: Ha realizado actividades agropecuarias como patrono o cuenta propia

	1. Sí 2. No realizó actividades agropecuarias 3. Sólo con produccion de patio 4. No
--	--

Value	Label	Cases	Weighted	Percentage (Weighted)
1	Sí	6389	438080.0	<div><div></div></div> 8.0%
2	No realizó actividades agropecuarias	198	12152.0	<div><div></div></div> 0.2%
3	Sólo con produccion de patio	3822	293925.0	<div><div></div></div> 5.4%
4	No	52694	4713104.0	<div><div></div></div> 86.4%
Sysmiss		13161	1065158.0	

Warning: these figures indicate the number of cases found in the data file. They cannot be interpreted as summary statistics of the population of interest.

### # r503a: Forma de tenencia de la tierra

<b>Information</b>	[Type= discrete] [Format=numeric] [Range= 1-9] [Missing=*]
<b>Statistics [NW/ W]</b>	[Valid=6587 / 450232 ] [Invalid=69677 / 6072187 ]

<b>Definition</b>	<p>Con esta pregunta se investiga cuál es la(s) forma(s) de tenencia en que el productor posee la tierra con vocación agropecuaria, que puede haberla trabajado o no durante el ciclo agrícola 2015/2016.</p> <p>Formas de tenencia:</p> <ol style="list-style-type: none"> <li>1. Propietario</li> <li>2. Arrendatario</li> <li>3. Colono</li> <li>4. Cooperativista</li> <li>5. Aparcero (censo)</li> <li>6. Ocupante gratuito</li> <li>7. No utilizó tierra</li> <li>8. Otra forma</li> </ol> <p>Propietario: Es aquel individuo que posee un bien inmueble con vocación agropecuaria en propiedad ya sea pagado o pagándolo a plazos.</p> <p>Arrendatario: Es aquella persona que adquiere el derecho de utilizar la tierra mediante el pago en efectivo.</p> <p>Colono: Es cuando la persona paga el derecho de usar la tierra mediante trabajo o servicios personales prestados al propietario, cuyo valor no es reportado en ninguna parte del cuestionario.</p> <p>Cooperativista: Es aquel productor que trabaja en forma directa e individual la tierra que es propiedad colectiva de una cooperativa, que a la vez es miembro activo de dicha organización empresarial, es decir que se encuentra activo en el listado de la membresía de la cooperativa.</p> <p>Aparcero o Mediero: Es la persona que paga el derecho de usar la tierra que explota mediante una porción de la cosecha, misma que es conocida en el sector rural como Censo. Incluye el caso de productores que tienen un arreglo con el propietario de la tierra en el sentido de que este último, además de proporcionar la tierra, puede pagar parte o todos los costos de producción del cultivo a cambio de una determinada parte de la cosecha o producción obtenida en la actividad agrícola</p> <p>Ocupante gratuito: Es toda persona que ocupa una porción de tierra sin costo en efectivo, especie o servicio. Generalmente, esta forma de tenencia se presenta cuando el productor trabaja tierra que es propiedad de familiares o amigos.</p> <p>No utilizó tierra: Es cuando el productor agropecuario se dedica a actividades que no necesita tierra para realizarlas, particularmente aves y cerdos en pequeña escala.</p> <p>Otras formas: Se refiere a los productores que trabajan predios baldíos o marginales, los que casi siempre se encuentran ubicados a la orilla de carreteras, ríos, quebradas o de la línea férrea, por lo general son tierras propiedad del estado o de municipalidades.</p>
-------------------	---

<b>Source</b>	El jefe/a del hogar o un miembro masculino mayor de 15 años y/o femenino mayor de 14 años.
---------------	--

<b>Líteral question</b>	503a. EN RELACIÓN A LA TENENCIA DE LA TIERRA QUE TRABAJÓ (...) ES:  <ol style="list-style-type: none"> <li>1. Propietario(a) N° de orden del propietario(a)</li> <li>2. Arrendatario(a)</li> </ol>
-------------------------	--

# r503a: Forma de tenencia de la tierra				
	3. Colono(a) 4. Cooperativista 5. Aparcero(a) (censo) 6. Ocupante gratuito 7. No utilizó tierra 8. Otra forma _____			
Value	Label	Cases	Weighted	Percentage (Weighted)
1	Propietario(a)	1347	90332.0	<div><div></div></div> 20.1%
2	Arrendatario(a)	3026	207470.0	<div><div></div></div> 46.1%
3	Colono(a)	4	409.0	<div><div></div></div> 0.1%
4	Cooperativista	6	535.0	<div><div></div></div> 0.1%
5	Aparcero(a) (censo)	246	15867.0	<div><div></div></div> 3.5%
6	Ocupante gratuito	1743	119335.0	<div><div></div></div> 26.5%
7	No utilizó tierra	213	16204.0	<div><div></div></div> 3.6%
8	Otros	1	35.0	<div><div></div></div> 0.0%
9		1	45.0	<div><div></div></div> 0.0%
Sysmiss		69677	6072187.0	
Warning: these figures indicate the number of cases found in the data file. They cannot be interpreted as summary statistics of the population of interest.				
# r503a1: Número de orden del propietario de la tierra				
Information	[Type= discrete] [Format=numeric] [Range= 1-12] [Missing=*]			
Statistics [NW/ W]	[Valid=1347 / 90332 ] [Invalid=74917 / 6432087 ] [Mean=1.161 / 1.168 ] [StdDev=0.614 / 0.597 ]			
Definition	Se anota el número de orden del propietario de la tierra cultivada.  Propietario: Es aquel individuo que posee un bien inmueble con vocación agropecuaria en propiedad ya sea pagado o pagándolo a plazos.			
Universe	Personas de 5 años y más que integran el hogar y que en la sección de empleo manifestó haber realizado actividades agropecuarias, ya sea como patrón o cuenta propia.			
Source	El jefe/a del hogar o un miembro masculino mayor de 15 años y/o femenino mayor de 14 años.			
Literal question	503a1. EN RELACIÓN A LA TENENCIA DE LA TIERRA QUE TRABAJÓ (...) ES:  1. Propietario(a) N° de orden del propietario(a)			
Value	Label	Cases	Weighted	Percentage (Weighted)
1		1208	79963.0	<div><div></div></div> 88.5%
2		97	7829.0	<div><div></div></div> 8.7%
3		25	1495.0	<div><div></div></div> 1.7%
4		7	349.0	<div><div></div></div> 0.4%
5		7	536.0	<div><div></div></div> 0.6%
6		2	106.0	<div><div></div></div> 0.1%
12		1	54.0	<div><div></div></div> 0.1%
Sysmiss		74917	6432087.0	
Warning: these figures indicate the number of cases found in the data file. They cannot be interpreted as summary statistics of the population of interest.				
# r503b: Forma secundaria de tenencia de la tierra				
Information	[Type= discrete] [Format=numeric] [Range= 1-8] [Missing=*]			
Statistics [NW/ W]	[Valid=194 / 14171 ] [Invalid=76070 / 6508248 ]			
Definition	Con esta pregunta se investiga cuál es la(s) forma(s) de tenencia en que el productor posee la tierra con vocación agropecuaria, que puede haberla trabajado o no durante el ciclo agrícola 2015/2016.  Para calificar la forma de tenencia, tenga en cuenta los siguientes conceptos:			

# r503b: Forma secundaria de tenencia de la tierra				
	<p>1 Propietario(a): Es aquel individuo que posee un bien inmueble con vocación agropecuaria en propiedad ya sea pagado o pagándolo a plazos.</p> <p>2 Arrendatario(a): Es aquella persona que adquiere el derecho de utilizar la tierra mediante el pago en efectivo.</p> <p>3 Colono(a): Es cuando la persona paga el derecho de usar la tierra mediante trabajo o servicios personales prestados al propietario, cuyo valor no es reportado en ninguna parte del cuestionario.</p> <p>4 Cooperativista: Es aquel productor que trabaja en forma directa e individual la tierra que es propiedad colectiva de una cooperativa, que a la vez es miembro activo de dicha organización empresarial, es decir que se encuentra activo en el listado de la membresía de la cooperativa.</p> <p>5 Aparcero(a) o Mediero: Es la persona que paga el derecho de usar la tierra que explota mediante una porción de la cosecha, misma que es conocida en el sector rural como Censo. Incluye el caso de productores que tienen un arreglo con el propietario de la tierra en el sentido de que este último, además de proporcionar la tierra, puede pagar parte o todos los costos de producción del cultivo a cambio de una determinada parte de la cosecha o producción obtenida en la actividad agrícola.</p> <p>6 Ocupante gratuito: Es toda persona que ocupa una porción de tierra sin costo en efectivo, especie o servicio. Generalmente, esta forma de tenencia se presenta cuando el productor trabaja tierra que es propiedad de familiares o amigos.</p> <p>7 No utilizó tierra: Es cuando el productor agropecuario se dedica a actividades que no necesita tierra para realizarlas, particularmente aves y cerdos en pequeña escala. Cuando la forma de tenencia corresponda sólo a esta opción de respuesta, pase a pregunta 506, de acuerdo al pase impreso en el cuestionario.</p> <p>8 Otras formas: Se refiere a los productores que trabajan predios baldíos o marginales, los que casi siempre se encuentran ubicados a la orilla de carreteras, ríos, quebradas o de la línea férrea, por lo general son tierras propiedad del estado o de municipalidades.</p>			
Universe	Personas de 5 años y más que integran el hogar y que en la sección de empleo manifestó haber realizado actividades agropecuarias, ya sea como patrón o cuenta propia.			
Source	El jefe/a del hogar o un miembro masculino mayor de 15 años y/o femenino mayor de 14 años.			
Literal question	<p>503b. EN RELACIÓN A LA TENENCIA DE LA TIERRA QUE TRABAJÓ (...) ES:</p> <p>1. Propietario(a) N° de orden del propietario(a)</p> <p>2. Arrendatario(a)</p> <p>3. Colono(a)</p> <p>4. Cooperativista</p> <p>5. Aparcero(a) (censo)</p> <p>6. Ocupante gratuito</p> <p>7. No utilizó tierra</p> <p>8. Otra forma _____</p>			
Value	Label	Cases	Weighted	Percentage (Weighted)
1	Propietario(a)	0	0.0	
2	Arrendatario(a)	109	8366.0	59.0%
3	Colono(a)	2	96.0	0.7%
4	Cooperativista	0	0.0	
5	Aparcero(a) (censo)	6	413.0	2.9%
6	Ocupante gratuito	77	5296.0	37.4%
7	No utilizó tierra	0	0.0	
8	Otros	0	0.0	
Sysmiss		76070	6508248.0	
Warning: these figures indicate the number of cases found in the data file. They cannot be interpreted as summary statistics of the population of interest.				
# r503aotr: Otra forma de tenencia de la tierra				
Information	[Type= discrete] [Format=numeric] [Range= 1-1] [Missing=*]			
Statistics [NW/ W]	[Valid=1 / 35 ] [Invalid=76263 / 6522384 ]			
Definition	Es la especificación de la opción OTROS: 503. EN RELACIÓN A LA TENENCIA DE LA TIERRA QUE TRABAJO (...) ES :			

<b># r503aotr: Otra forma de tenencia de la tierra</b>				
<b>Universe</b>	Personas de 5 años y más que integran el hogar y que en la sección de empleo manifestó haber realizado actividades agropecuarias, ya sea como patrón o cuenta propia.			
<b>Source</b>	El jefe/a del hogar o un miembro masculino mayor de 15 años y/o femenino mayor de 14 años.			
<b>Literal question</b>	503aotr. EN RELACIÓN A LA TENENCIA DE LA TIERRA QUE TRABAJÓ (...) ES:  Otra forma _____			
<b>Value</b>	<b>Label</b>	<b>Cases</b>	<b>Weighted</b>	<b>Percentage (Weighted)</b>
1		1	35.0	<div><div></div></div> 100.0%
Sysmiss		76263	6522384.0	
<i>Warning: these figures indicate the number of cases found in the data file. They cannot be interpreted as summary statistics of the population of interest.</i>				
<b># r5031: Tiene título de propiedad inscrito en el centro nacional de registro</b>				
<b>Information</b>	[Type= discrete] [Format=numeric] [Range= 1-3] [Missing=*]			
<b>Statistics [NW/ W]</b>	[Valid=1347 / 90332 ] [Invalid=74917 / 6432087 ]			
<b>Definition</b>	En esta pregunta el objetivo es determinar la seguridad jurídica de los propietarios de tierras.			
<b>Universe</b>	Personas de 5 años y más que integran el hogar y que en la sección de empleo manifestó haber realizado actividades agropecuarias, ya sea como patrón o cuenta propia.			
<b>Source</b>	El jefe/a del hogar o un miembro masculino mayor de 15 años y/o femenino mayor de 14 años.			
<b>Literal question</b>	5031. EN RELACIÓN A LA TENENCIA DE LA TIERRA QUE TRABAJÓ (...) ES:  1.1 (SI 503 ES CÓDIGO 1), ¿TIENE (...) TÍTULO DE PROPIEDAD INSCRITO EN EL CENTRO NACIONAL DE REGISTRO?  1. Sí 2. No 3. No sabe			
<b>Value</b>	<b>Label</b>	<b>Cases</b>	<b>Weighted</b>	<b>Percentage (Weighted)</b>
1	Sí	1186	78361.0	<div><div></div></div> 86.7%
2	No	108	7706.0	<div><div></div></div> 8.5%
3	No sabe/No responde	53	4265.0	<div><div></div></div> 4.7%
Sysmiss		74917	6432087.0	
<i>Warning: these figures indicate the number of cases found in the data file. They cannot be interpreted as summary statistics of the population of interest.</i>				
<b># r5032: Se siente seguro de la propiedad de la tierra</b>				
<b>Information</b>	[Type= discrete] [Format=numeric] [Range= 1-2] [Missing=*]			
<b>Statistics [NW/ W]</b>	[Valid=1294 / 86067 ] [Invalid=74970 / 6436352 ]			
<b>Definition</b>	Esta pregunta esta referida si la persona se siente segura sobre el derecho de propiedad privada sobre la tierra.			
<b>Universe</b>	Personas de 5 años y más que integran el hogar y que en la sección de empleo manifestó haber realizado actividades agropecuarias, ya sea como patrón o cuenta propia.			
<b>Source</b>	El jefe/a del hogar o un miembro masculino mayor de 15 años y/o femenino mayor de 14 años.			
<b>Literal question</b>	5032. EN RELACIÓN A LA TENENCIA DE LA TIERRA QUE TRABAJÓ (...) ES:  1.2 ¿SE SIENTE SEGURO(A) (...) DE LA PROPIEDAD DE SU TIERRA?  1. Sí 2. No			
<b>Value</b>	<b>Label</b>	<b>Cases</b>	<b>Weighted</b>	<b>Percentage (Weighted)</b>
1	Sí	1283	85179.0	<div><div></div></div> 99.0%
2	No	11	888.0	<div><div></div></div> 1.0%
Sysmiss		74970	6436352.0	
<i>Warning: these figures indicate the number of cases found in the data file. They cannot be interpreted as summary statistics of the population of interest.</i>				

# r5033: Persona que reclamaría la tierra				
Information	[Type= discrete] [Format=numeric] [Range= 1-9] [Missing=*]			
Statistics [NW/ W]	[Valid=11 / 888 ] [Invalid=76253 / 6521531 ]			
Definition	<p>Esta pregunta está dirigida a aquellas personas que declaran ser propietarios de la tierra, pero por algún motivo no se sienten seguros, pues hay otra persona que pueda reclamarlas.</p> <p>Esta pregunta esta en funcion de la respuesta del informante, el cual tiene las siguientes opciones:</p> <ol style="list-style-type: none"> <li>1. Hermano(a)</li> <li>2. Otros parientes</li> <li>3. Vecino</li> <li>4. Expropietario</li> <li>5. Arrendatario</li> <li>6. Banco</li> <li>7. Esposo(a) / compañero(a) de vida</li> <li>8. Hijos / hijas</li> <li>9. Otros</li> </ol>			
Universe	Personas de 5 años y más que integran el hogar y que en la sección de empleo manifestó haber realizado actividades agropecuarias, ya sea como patrón o cuenta propia.			
Source	El jefe/a del hogar o un miembro masculino mayor de 15 años y/o femenino mayor de 14 años.			
Literal question	<p>5033. EN RELACIÓN A LA TENENCIA DE LA TIERRA QUE TRABAJÓ (...) ES:</p> <p>1.3 ¿QUIÉN RECLAMARÍA SU TIERRA?</p> <ol style="list-style-type: none"> <li>1. Hermano</li> <li>2. Otros parientes</li> <li>3. Vecino(a)</li> <li>4. Expropietario(a)</li> <li>5. Arrendatario(a)</li> <li>6. Banco</li> <li>7. Esposo(a)/Compañero(a) de vida</li> <li>8. Hijos(as)</li> <li>9. Otros _____</li> </ol>			
Value	Label	Cases	Weighted	Percentage (Weighted)
1	Hermano(a)	6	523.0	58.9%
2	Otros parientes	2	188.0	21.2%
3	Vecino(a)	1	60.0	6.8%
4	Expropietario(a)	0	0.0	
5	Arrendatario(a)	0	0.0	
6	Banco	0	0.0	
7	Esposo(a)/Compañero(a) de vida	0	0.0	
8	Hijos(as)	0	0.0	
9	Otros	2	117.0	13.2%
Sysmiss		76253	6521531.0	
Warning: these figures indicate the number of cases found in the data file. They cannot be interpreted as summary statistics of the population of interest.				
# r5033otr: Otra persona que reclamaría la tierra				
Information	[Type= discrete] [Format=numeric] [Range= 9-9] [Missing=*]			
Statistics [NW/ W]	[Valid=2 / 117 ] [Invalid=76262 / 6522302 ]			
Definition	Es la especificación de la opción OTROS: 5033 ¿QUIÉN RECLAMARÍA SU TIERRA?			
Universe	Personas de 5 años y más que integran el hogar y que en la sección de empleo manifestó haber realizado actividades agropecuarias, ya sea como patrón o cuenta propia.			
Source	El jefe/a del hogar o un miembro masculino mayor de 15 años y/o femenino mayor de 14 años.			
Literal question	<p>5033. EN RELACIÓN A LA TENENCIA DE LA TIERRA QUE TRABAJÓ (...) ES:</p> <p>1.3 ¿QUIÉN RECLAMARÍA SU TIERRA?</p>			

# r5033otr: Otra persona que reclamaría la tierra				
		Otros_____		
Value	Label	Cases	Weighted	Percentage (Weighted)
9		2	117.0	100.0%
Sysmiss		76262	6522302.0	
Warning: these figures indicate the number of cases found in the data file. They cannot be interpreted as summary statistics of the population of interest.				
# r504: Superficie total en manzanas de explotación agropecuaria				
Information	[Type= continuous] [Format=numeric] [Range= 0.03-140] [Missing=*]			
Statistics [NW/ W]	[Valid=6373 / 433983 ] [Invalid=69891 / 6088436 ] [Mean=1.706 / 1.637 ] [StdDev=4.849 / 4.496 ]			
Definition	El dato a investigar está referido a la superficie total en manzanas que trabajó el productor durante el ciclo agrícola 2015/2016, sin tener en consideración la forma de tenencia, condición jurídica ni ubicación geográfica de la misma, es decir se debe incluir además, la superficie que el productor arrendó.6			
Universe	Personas de 5 años y más que integran el hogar y que en la sección de empleo manifestó haber realizado actividades agropecuarias, ya sea como patrón o cuenta propia.			
Source	El jefe/a del hogar o un miembro masculino mayor de 15 años y/o femenino mayor de 14 años.			
Literal question	504. ¿CUÁL ES LA SUPERFICIE TOTAL EN MANZANAS DE LA EXPLOTACIÓN AGROPECUARIA QUE POSEE (...) ? MANZANAS			
# r5051: Superficie con cultivo				
Information	[Type= continuous] [Format=numeric] [Range= 0-140] [Missing=*]			
Statistics [NW/ W]	[Valid=6294 / 428471 ] [Invalid=69970 / 6093948 ] [Mean=0.964 / 0.982 ] [StdDev=2.171 / 2.067 ]			
Definition	<p>1. Cultivo: Es la superficie cubierta con rubros agrícolas ya sean éstos temporales, permanentes o semipermanentes. Estos pueden encontrarse en modalidades de cultivos solos, en asocio o relevo. En esta categoría excluirá aquellos cultivos como maíz, sorgo o maicillo destinados totalmente al consumo animal en calidad de forraje fresco o ensilaje o materia prima para fabricar concentrados, los cuales se anotarán en el uso del suelo correspondiente a "Pastos naturales". Para ilustración, se presenta a continuación las definiciones técnicas de los tipos de cultivos citados anteriormente.</p> <p>Cultivos temporales: Son aquellos cultivos cuyo ciclo de producción no excede un año. Entre estos se encuentran: los granos básicos, como son el maíz, maicillo o sorgo, fríjol y arroz; la mayoría de las hortalizas como el rábano, cebolla, chile, melón, repollo, etc.; agroindustriales como kenaf, ajonjolí, etc.; y, otros.</p> <p>Cultivos semipermanentes: Son los que su ciclo vegetativo dura más de un año pero menos de cinco, en consecuencia pueden producir por varios años pero sin llegar a la duración de los permanentes. Entre ellos se encuentran: la caña de azúcar, plátano, guineo, piña, papayo y otros.</p> <p>Cultivos permanentes: Son aquellos cuya vida productiva dura cinco años y más. Para ejemplo se citan los siguientes: el cafeto, bálsamo, henequén, marañón, la mayoría de frutales como los cítricos, aguacate, cocotero, mango, etc.</p>			
Universe	Personas de 5 años y más que integran el hogar y que en la sección de empleo manifestó haber realizado actividades agropecuarias, ya sea como patrón o cuenta propia.			
Source	El jefe/a del hogar o un miembro masculino mayor de 15 años y/o femenino mayor de 14 años.			
Literal question	5051. ¿CUÁL ES LA SUPERFICIE CON...  1. Cultivo?			
# r5052: Superficie con pastos naturales				
Information	[Type= continuous] [Format=numeric] [Range= 0-72] [Missing=*]			
Statistics [NW/ W]	[Valid=633 / 40379 ] [Invalid=75631 / 6482040 ] [Mean=5.698 / 5.533 ] [StdDev=9.263 / 9.113 ]			
Definition	2. Pastos naturales: Es la superficie ocupada por pastos ya sean éstos naturales o cultivados, los cuales pueden ser manejados por el hombre para su aprovechamiento en la alimentación del ganado u otros fines. Incluir en esta categoría aquellos cultivos como maíz, sorgo o maicillo que son destinados al consumo de la ganadería en calidad de forraje, ya sea en forma de ensilaje o fresco o como materia prima para fabricar concentrado.			



<b># r5052: Superficie con pastos naturales</b>	
	Cuando un productor agropecuario cultiva maíz y/o maicillo o cualquier otro cultivo que lo dedica totalmente (grano y material vegetativo) para el consumo de ganado, el área dedicada a estos cultivos se registrará en la opción de respuesta 2 "Pastos naturales".
<b>Universe</b>	Personas de 5 años y más que integran el hogar y que en la sección de empleo manifestó haber realizado actividades agropecuarias, ya sea como patrón o cuenta propia.
<b>Source</b>	El jefe/a del hogar o un miembro masculino mayor de 15 años y/o femenino mayor de 14 años.
<b>Literal question</b>	5052. ¿CUÁL ES LA SUPERFICIE CON...  2. Pastos naturales?
<b># r5053: Superficie en descanso</b>	
<b>Information</b>	[Type= continuous] [Format=numeric] [Range= 0-51] [Missing=*]
<b>Statistics [NW/ W]</b>	[Valid=160 / 9584 ] [Invalid=76104 / 6512835 ] [Mean=3.191 / 3.242 ] [StdDev=6.649 / 6.489 ]
<b>Definition</b>	3. En descanso: Es la superficie que siendo apta para la producción no se utilizó para el cultivo de rubros agrícolas, forestales o uso pecuario, ni para cederla en arrendamiento durante el ciclo agrícola 2015/2016.
<b>Universe</b>	Personas de 5 años y más que integran el hogar y que en la sección de empleo manifestó haber realizado actividades agropecuarias, ya sea como patrón o cuenta propia.
<b>Source</b>	El jefe/a del hogar o un miembro masculino mayor de 15 años y/o femenino mayor de 14 años.
<b>Literal question</b>	5053. ¿CUÁL ES LA SUPERFICIE CON...  3. En descanso?
<b># r5054: Superficie con bosque o matorrales</b>	
<b>Information</b>	[Type= continuous] [Format=numeric] [Range= 0-25] [Missing=*]
<b>Statistics [NW/ W]</b>	[Valid=59 / 3383 ] [Invalid=76205 / 6519036 ] [Mean=3.355 / 2.835 ] [StdDev=5.688 / 4.779 ]
<b>Definition</b>	4. Bosque o matorrales: Son las tierras cubiertas por árboles y /o arbustos que crecen en forma natural o cultivada, pudiendo tener algún valor o no como madera, leña y otros fines.
<b>Universe</b>	Personas de 5 años y más que integran el hogar y que en la sección de empleo manifestó haber realizado actividades agropecuarias, ya sea como patrón o cuenta propia.
<b>Source</b>	El jefe/a del hogar o un miembro masculino mayor de 15 años y/o femenino mayor de 14 años.
<b>Literal question</b>	5054. ¿CUÁL ES LA SUPERFICIE CON...  4. Bosque o matorrales?
<b># r5055: Superficie dada en arrendamiento</b>	
<b>Information</b>	[Type= continuous] [Format=numeric] [Range= 0-30] [Missing=*]
<b>Statistics [NW/ W]</b>	[Valid=81 / 4828 ] [Invalid=76183 / 6517591 ] [Mean=4.173 / 3.793 ] [StdDev=5.395 / 4.923 ]
<b>Definition</b>	5. Dada en arrendamiento: Es aquella superficie que el propietario de un inmueble con vocación agropecuaria ha dado en arrendamiento a otro productor agropecuario mediante el pago en efectivo y/o a cambio de una parte de la cosecha (censo), sin distingo del uso que éste último le haya dado a la misma; por lo tanto, el ingreso que percibe el dueño de la tierra en concepto de arrendamiento cuando este es encuestado, se debe anotar en la Sección 4. Empleo e Ingreso, pregunta 445, opción de respuesta 08. "Arrendamiento de tierras".
<b>Universe</b>	Personas de 5 años y más que integran el hogar y que en la sección de empleo manifestó haber realizado actividades agropecuarias, ya sea como patrón o cuenta propia.
<b>Source</b>	El jefe/a del hogar o un miembro masculino mayor de 15 años y/o femenino mayor de 14 años.
<b>Literal question</b>	5055. ¿CUÁL ES LA SUPERFICIE CON...  5. Dada en arrendamiento?
<b># r5056: Superficie con infraestructura bajo techo</b>	
<b>Information</b>	[Type= continuous] [Format=numeric] [Range= 0-50] [Missing=*]

# r5056: Superficie con infraestructura bajo techo				
Statistics [NW/ W]		[Valid=21 / 1103 ] [Invalid=76243 / 6521316 ] [Mean=2.662 / 1.429 ] [StdDev=10.854 / 7.26 ]		
Definition		6. Con infraestructura bajo techo: Se entenderá como la superficie de los inmuebles con vocación agropecuaria que se encuentra ocupada con construcciones de tipo productivo o social (invernaderos, granjas, establos, etc.)		
Universe		Personas de 5 años y más que integran el hogar y que en la sección de empleo manifestó haber realizado actividades agropecuarias, ya sea como patrón o cuenta propia.		
Source		El jefe/a del hogar o un miembro masculino mayor de 15 años y/o femenino mayor de 14 años.		
Literal question		5056. ¿CUÁL ES LA SUPERFICIE CON...  6. Con infraestructura bajo techo (invernaderos, granjas, establos, etc.)?		
# r5057: Superficie con otro tipo de infraestructura				
Information		[Type= discrete] [Format=numeric] [Range= 0-3] [Missing=*]		
Statistics [NW/ W]		[Valid=18 / 842 ] [Invalid=76246 / 6521577 ] [Mean=0.549 / 0.484 ] [StdDev=1.005 / 0.93 ]		
Definition		7. Otro tipo de infraestructura: Se entenderá como la superficie de los inmuebles con vocación agropecuaria que se encuentra ocupada con construcciones de tipo productivo o social.  Infraestructura productiva: corrales, silos, mangas, baños de inmersión, porquerizas, galeras, beneficios, patios de secado, estanques es decir aquellas instalaciones utilizadas para el proceso de producción agropecuaria.  Infraestructura social o de uso comunitario: cementerios, canchas, iglesias, caminos, casas comunales, escuelas o sea las construcciones de uso público.		
Universe		Personas de 5 años y más que integran el hogar y que en la sección de empleo manifestó haber realizado actividades agropecuarias, ya sea como patrón o cuenta propia.		
Source		El jefe/a del hogar o un miembro masculino mayor de 15 años y/o femenino mayor de 14 años.		
Literal question		5057. ¿CUÁL ES LA SUPERFICIE CON...  7. Otro tipo de infraestructura (corrales, bebederos, etc.)?		
Value	Label	Cases	Weighted	Percentage (Weighted)
0		12	575.0	<div><div></div></div> 68.3%
0.13		1	59.0	<div><div></div></div> 7.0%
1		2	92.0	<div><div></div></div> 10.9%
2		1	23.0	<div><div></div></div> 2.7%
2.75		1	68.0	<div><div></div></div> 8.1%
3		1	25.0	<div><div></div></div> 3.0%
Sysmiss		76246	6521577.0	
Warning: these figures indicate the number of cases found in the data file. They cannot be interpreted as summary statistics of the population of interest.				
# r5057a: Sin tierra (pecuario)				
Information		[Type= discrete] [Format=numeric] [Range= 0-0.04] [Missing=*]		
Statistics [NW/ W]		[Valid=610 / 39853 ] [Invalid=75654 / 6482566 ] [Mean=6.56e-05 / 0.000332 ] [StdDev=0.00162 / 0.00363 ]		
Definition		7.1 Sin tierra pecuaria: Deberá utilizarse este código cuando haya actividad agrícola pecuaria; pero para la actividad pecuaria no utilice extensión de tierra alguna.		
Universe		Personas de 5 años y más que integran el hogar y que en la sección de empleo manifestó haber realizado actividades agropecuarias, ya sea como patrón o cuenta propia.		
Source		El jefe/a del hogar o un miembro masculino mayor de 15 años y/o femenino mayor de 14 años.		
Literal question		5057a. ¿CUÁL ES LA SUPERFICIE CON...  7.1. Sin tierra (pecuaria)?		
Value	Label	Cases	Weighted	Percentage (Weighted)
0		609	39522.0	<div><div></div></div> 99.2%

# r5057a: Sin tierra (pecuario)				
Value	Label	Cases	Weighted	Percentage (Weighted)
0.04		1	331.0	0.8%
Sysmiss		75654	6482566.0	
Warning: these figures indicate the number of cases found in the data file. They cannot be interpreted as summary statistics of the population of interest.				
# r5058: Superficie con otro tipo de estructura				
Information	[Type= discrete] [Format=numeric] [Range= 0-8] [Missing=*]			
Statistics [NW/ W]	[Valid=51 / 3073 ] [Invalid=76213 / 6519346 ] [Mean=1.677 / 1.803 ] [StdDev=2.003 / 2.047 ]			
Definition	8. Otros: Es la tierra de la unidad agropecuaria no clasificada en alguna de las categorías anteriores, por ejemplo las ocupadas por espejos de agua (lagos, lagunas, etc.) farallones o zanjones, sin ninguna posibilidad de uso agropecuario o forestal, lava volcánica, bosques de galería, causes de ríos o quebradas, pantanos, etc.			
Universe	Personas de 5 años y más que integran el hogar y que en la sección de empleo manifestó haber realizado actividades agropecuarias, ya sea como patrón o cuenta propia.			
Source	El jefe/a del hogar o un miembro masculino mayor de 15 años y/o femenino mayor de 14 años.			
Literal question	5058 ¿CUÁL ES LA SUPERFICIE CON...  8. Otros? _____			
Value	Label	Cases	Weighted	Percentage (Weighted)
0		10	473.0	15.4%
0.12		1	26.0	0.8%
0.13		1	60.0	2.0%
0.25		4	177.0	5.8%
0.37		1	195.0	6.3%
0.5		5	306.0	10.0%
0.62		1	26.0	0.8%
1		4	271.0	8.8%
1.5		5	403.0	13.1%
1.75		2	95.0	3.1%
2		4	252.0	8.2%
2.5		3	185.0	6.0%
2.88		1	43.0	1.4%
3		1	65.0	2.1%
3.25		1	28.0	0.9%
3.38		1	44.0	1.4%
4.3		1	43.0	1.4%
6		3	272.0	8.9%
7.5		1	26.0	0.8%
8		1	83.0	2.7%
Sysmiss		76213	6519346.0	
Warning: these figures indicate the number of cases found in the data file. They cannot be interpreted as summary statistics of the population of interest.				
# r50508ot: Otro tipo de estructura				
Information	[Type= discrete] [Format=numeric] [Range= 1-11] [Missing=*]			
Statistics [NW/ W]	[Valid=41 / 2600 ] [Invalid=76223 / 6519819 ]			
Definition	Es la especificación de la opción OTROS: 505. ¿CUÁL ES LA SUPERFICIE CON.			
Universe	Personas de 5 años y más que integran el hogar y que en la sección de empleo manifestó haber realizado actividades agropecuarias, ya sea como patrón o cuenta propia.			
Source	El jefe/a del hogar o un miembro masculino mayor de 15 años y/o femenino mayor de 14 años.			

# r50508otr: Otro tipo de estructura				
<b>Literal question</b>		50518otr. ¿CUÁL ES LA SUPERFICIE CON...		
		Otros?_____		
Value	Label	Cases	Weighted	Percentage (Weighted)
1		38	2405.0	<div><div></div></div> 92.5%
2		1	39.0	<div><div></div></div> 1.5%
6		1	50.0	<div><div></div></div> 1.9%
11		1	106.0	<div><div></div></div> 4.1%
Sysmiss		76223	6519819.0	
<i>Warning: these figures indicate the number of cases found in the data file. They cannot be interpreted as summary statistics of the population of interest.</i>				
# r506: Tipo de actividad agropecuaria				
<b>Information</b>		[Type= discrete] [Format=numeric] [Range= 1-10] [Missing=*]		
<b>Statistics [NW/ W]</b>		[Valid=6586 / 450187 ] [Invalid=69678 / 6072232 ]		
<b>Definition</b>		<p>Para definir la actividad a que se dedica el productor, se toma en cuenta las siguientes opciones y definiciones:</p> <p>1. Agrícola: Es la actividad que comprende la siembra y cosecha de cultivos temporales, semipermanentes o permanentes. Cuando un productor se dedique solamente al cultivo de maíz, sorgo o maicillo cuyo destino sea estrictamente para el consumo animal, ya sea en calidad de ensilaje o como forraje fresco, no debe considerarlo como que se dedica a la actividad agrícola sino que a la pecuaria.</p> <p>2. Forestal: Es la actividad que comprende la plantación y/o explotación de bosques o matorrales con fines comerciales para obtener madera y otros productos como: plantas, leña, postes, frutos, semillas, flores, etc. En esta categoría debe incluir los viveros de especies forestales y no forestales.</p> <p>3. Pecuaria: Es la actividad que comprende la crianza y/o explotación de especies animales dedicadas principalmente a la venta como aves, ganado bovino, porcino, equino, caprino, abejas, etc. o de productos como huevos, leche, miel o subproductos originados de la transformación de dichos productos, ejemplo: queso, crema, requesón, etc.</p> <p>El resto de opciones de respuesta son combinaciones de las anteriores, en ese sentido haga los arreglos de los diferentes conceptos citados anteriormente para responder adecuadamente.</p>		
<b>Universe</b>		Personas de 5 años y más que integran el hogar y que en la sección de empleo manifestó haber realizado actividades agropecuarias, ya sea como patrón o cuenta propia.		
<b>Source</b>		El jefe/a del hogar o un miembro masculino mayor de 15 años y/o femenino mayor de 14 años.		
<b>Literal question</b>		506. ¿A QUÉ ACTIVIDAD AGROPECUARIA SE DEDICÓ (...)?  01. Agrícola 02. Forestal 03. Pecuaria 04. Agrícola-forestal 05. Agrícola-pecuaria 06. Forestal-pecuaria 07. Agrícola-forestal-pecuaria 08. Piscícola 09. Apicultura 10. No especificada		
Value	Label	Cases	Weighted	Percentage (Weighted)
1	Agrícola	4944	340299.0	<div><div></div></div> 75.6%
2	Forestal	1	52.0	<div><div></div></div> 0.0%
3	Pecuaria	283	20940.0	<div><div></div></div> 4.7%
4	Agrícola-forestal	3	128.0	<div><div></div></div> 0.0%
5	Agrícola-pecuaria	1344	88115.0	<div><div></div></div> 19.6%
6	Forestal-pecuaria	0	0.0	

# r506: Tipo de actividad agropecuaria				
Value	Label	Cases	Weighted	Percentage (Weighted)
7	Agrícola-forestal-pecuaria	1	45.0	0.0%
8	Piscícola	6	421.0	0.1%
9	Apicultura	3	155.0	0.0%
10	No especificada	1	32.0	0.0%
Sysmiss		69678	6072232.0	
Warning: these figures indicate the number of cases found in the data file. They cannot be interpreted as summary statistics of the population of interest.				
# r506b: Número de niños de 5 a 17 años del hogar que participan en la actividad agropecuaria				
Information	[Type= continuous] [Format=numeric] [Range= 0-98] [Missing=*]			
Statistics [NW/ W]	[Valid=6586 / 450187 ] [Invalid=69678 / 6072232 ] [Mean=38.801 / 37.774 ] [StdDev=47.696 / 47.458 ]			
Definition	Cuantos niños de 5 a 17 años del hogar que participan en la actividad agropecuaria.  Esta pregunta permite determinar el trabajo infantil en este sector.			
Universe	Personas de 5 años y más que integran el hogar y que en la sección de empleo manifestó haber realizado actividades agropecuarias, ya sea como patrón o cuenta propia.			
Source	El jefe/a del hogar o un miembro masculino mayor de 15 años y/o femenino mayor de 14 años.			
Literal question	506. ¿A QUÉ ACTIVIDAD AGROPECUARIA SE DEDICÓ (...)?  ¿CUÁNTOS NIÑOS(AS) Y/O ADOLESCENTES DE 5 A 17 AÑOS DEL HOGAR PARTICIPAN EN ESTA ACTIVIDAD?			
# r507: Solicitó crédito para la actividad agropecuaria				
Information	[Type= discrete] [Format=numeric] [Range= 1-2] [Missing=*]			
Statistics [NW/ W]	[Valid=6586 / 450187 ] [Invalid=69678 / 6072232 ]			
Definition	Interesa conocer sí el productor agropecuario realizó gestiones como llenar una solicitud de crédito ante una entidad financiera o de palabra a personas naturales, para financiar las actividades productivas del ciclo agrícola 2015/2016.			
Universe	Personas de 5 años y más que integran el hogar y que en la sección de empleo manifestó haber realizado actividades agropecuarias, ya sea como patrón o cuenta propia.			
Source	El jefe/a del hogar o un miembro masculino mayor de 15 años y/o femenino mayor de 14 años.			
Literal question	507. ¿SOLICITÓ (...) CRÉDITO PARA LA ACTIVIDAD AGROPECUARIA QUE REALIZÓ?  1. Sí 2. No			
Value	Label	Cases	Weighted	Percentage (Weighted)
1	Sí	658	47440.0	<div><div></div></div> 10.5%
2	No	5928	402747.0	<div><div></div></div> 89.5%
Sysmiss		69678	6072232.0	
Warning: these figures indicate the number of cases found in the data file. They cannot be interpreted as summary statistics of the population of interest.				
# r508: Obtuvo el crédito solicitado				
Information	[Type= discrete] [Format=numeric] [Range= 1-3] [Missing=*]			
Statistics [NW/ W]	[Valid=658 / 47440 ] [Invalid=75606 / 6474979 ]			
Definition	Esta pregunta aplicará solamente a los productores que en la pregunta 507 (anterior) declararon haber solicitado crédito para la actividad agropecuaria. Sí obtuvo el crédito, debe responder afirmativamente, independiente que éste haya utilizado o no el crédito aprobado.			
Universe	Personas de 5 años y más que integran el hogar y que en la sección de empleo manifestó haber realizado actividades agropecuarias, ya sea como patrón o cuenta propia.			
Source	El jefe/a del hogar o un miembro masculino mayor de 15 años y/o femenino mayor de 14 años.			
Literal question	508. ¿OBTUVO (...) EL CRÉDITO SOLICITADO?			

# r508: Obtuvo el crédito solicitado				
		1. Sí 2. No 3. En tramite		
Value	Label	Cases	Weighted	Percentage (Weighted)
1	Sí	650	46936.0	98.9%
2	No	8	504.0	1.1%
3	En trámite	0	0.0	
Sysmiss		75606	6474979.0	
Warning: these figures indicate the number of cases found in the data file. They cannot be interpreted as summary statistics of the population of interest.				
# r509: Entidad a la que solicitó el crédito				
Information	[Type= discrete] [Format=numeric] [Range= 1-12] [Missing=*]			
Statistics [NW/ W]	[Valid=658 / 47440 ] [Invalid=75606 / 6474979 ]			
Definition	<p>Tenga presente que si el informante contesta más de una opción de respuesta, anotará el código de la institución financiera o persona natural a la cual solicitó el mayor monto de financiamiento.</p> <p>Banco, son las instituciones pertenecientes al Sistema Financiero Nacional, además incluye al Banco de Fomento Agropecuario (BFA), (FEDECACES).</p> <p>Cajas de Crédito Rural o FEDECREDITO. Las cajas de crédito son empresas societarias de base cooperativa, de carácter privado, cuya titularidad corresponde a los socios que son quienes la administran mediante la elección democrática de sus órganos rectores y del equipo de dirección profesional.</p> <p>Los Compradores de cosecha, son los famosos transportistas o topeteros con los cuales el productor compromete su cosecha a cambio de recibir financiamiento de estos.</p> <p>Cooperativas, corresponde a las organizaciones empresariales de servicio o producción, mismas que no están reguladas por la Superintendencia del Sistema Financiero.</p> <p>Prestamistas o agiotistas, son personas naturales que se dedican al giro de prestar dinero y obtener los altos dividendo que esta actividad les genera, sus propósitos fundamentales no corresponden a la adquisición de la cosecha.</p> <p>Intermediario, persona que media entre dos o más partes para que lleguen a un acuerdo en un negocio.</p>			
Universe	Personas de 5 años y más que integran el hogar y que en la sección de empleo manifestó haber realizado actividades agropecuarias, ya sea como patrón o cuenta propia.			
Source	El jefe/a del hogar o un miembro masculino mayor de 15 años y/o femenino mayor de 14 años.			
Literal question	509. ¿A QUIÉN SOLICITÓ (...) EL CRÉDITO?  01. Banco privado 02. Banco de Fomento Agropecuario (BFA) 03. Banco Hipotecario 04. Caja de crédito rural 05. Compradores de cosecha 06. Cooperativa 07. Prestamista 08. Intermediario(a) 09. Familiares o amigos(as) 10. ONG's 11. Agroservicio 12. Otros_____			
Value	Label	Cases	Weighted	Percentage (Weighted)
1	Banco privado	76	6079.0	12.8%
2	Banco de Fomento Agropecuario (BFA)	216	14496.0	30.6%
3	Banco Hipotecario	5	561.0	1.2%
4	Caja de crédito rural	43	2904.0	6.1%
5	Compradores de cosecha	6	493.0	1.0%
6	Cooperativa	42	3441.0	7.3%

# r509: Entidad a la que solicitó el crédito				
Value	Label	Cases	Weighted	Percentage (Weighted)
7	Prestamista	6	606.0	<div><div></div></div> 1.3%
8	Intermediario(a)	2	154.0	<div><div></div></div> 0.3%
9	Familiares o amigos(as)	200	13424.0	<div><div></div></div> 28.3%
10	ONGs	13	1212.0	<div><div></div></div> 2.6%
11	Agroservicio	18	1437.0	<div><div></div></div> 3.0%
12	Otros	31	2633.0	<div><div></div></div> 5.6%
Sysmiss		75606	6474979.0	
Warning: these figures indicate the number of cases found in the data file. They cannot be interpreted as summary statistics of the population of interest.				
# r509otr: Otra entidad a la que solicitó el crédito				
Information	[Type= discrete] [Format=numeric] [Range= 2-10] [Missing=*]			
Statistics [NW/ W]	[Valid=31 / 2633 ] [Invalid=76233 / 6519786 ]			
Definition	Es la especificación de la opción OTROS: ¿A QUIÉN SOLICITÓ (...) EL CRÉDITO?			
Universe	Personas de 5 años y más que integran el hogar y que en la sección de empleo manifestó haber realizado actividades agropecuarias, ya sea como patrón o cuenta propia.			
Source	El jefe/a del hogar o un miembro masculino mayor de 15 años y/o femenino mayor de 14 años.			
Literal question	509. ¿A QUIÉN SOLICITÓ (...) EL CRÉDITO?  Otros_____			
Value	Label	Cases	Weighted	Percentage (Weighted)
2		2	141.0	<div><div></div></div> 5.4%
4		1	54.0	<div><div></div></div> 2.1%
5		1	125.0	<div><div></div></div> 4.7%
6		10	896.0	<div><div></div></div> 34.0%
9		2	302.0	<div><div></div></div> 11.5%
10		15	1115.0	<div><div></div></div> 42.3%
Sysmiss		76233	6519786.0	
Warning: these figures indicate the number of cases found in the data file. They cannot be interpreted as summary statistics of the population of interest.				
# r510: Ingreso bruto de la producción agropecuaria				
Information	[Type= continuous] [Format=numeric] [Range= 1-262000] [Missing=*]			
Statistics [NW/ W]	[Valid=6587 / 450232 ] [Invalid=69677 / 6072187 ] [Mean=1040.458 / 1077.851 ] [StdDev=4366.264 / 4753.958 ]			
Definition	<p>Se anotará el ingreso bruto percibido por el productor agropecuario en el ciclo agrícola 2015/2016. Tenga en cuenta que lo que se pretende con esta pregunta, es obtener el valor en dólares de la producción total.</p> <p>Se entenderá por ingreso bruto toda la producción obtenida por el productor agrícola (granos básicos, hortalizas, frutas, etc.) durante el ciclo agrícola.</p> <p>En este se incluye el autoconsumo (considere dentro de este rubro lo que el productor destine para comida de animales, ayuda a familiares o amigos, subproductos, etc.).</p> <p>En el caso de la producción pecuaria (ganado, aves de corral, porcino, etc.) el cálculo del ingreso bruto solo incluye las ventas mas el autoconsumo (considere dentro de este rubro lo que le productor destine para su consumo, ayuda a familiares o amigos, subproductos, etc.). Ayudarse con la hoja de cálculo del productor agropecuario.</p>			
Universe	Personas de 5 años y más que integran el hogar y que en la sección de empleo manifestó haber realizado actividades agropecuarias, ya sea como patrón o cuenta propia.			
Source	El jefe/a del hogar o un miembro masculino mayor de 15 años y/o femenino mayor de 14 años.			
Literal question	510. ¿CUÁL ES EL INGRESO BRUTO (PERÍODO) AGROPECUARIO 2014/2015?			

# r511: Costo total de la producción agropecuaria				
Information	[Type= continuous] [Format=numeric] [Range= 0-250404.48] [Missing=*]			
Statistics [NW/ W]	[Valid=6587 / 450232 ] [Invalid=69677 / 6072187 ] [Mean=461.418 / 480.669 ] [StdDev=3457.946 / 3339.428 ]			
Definition	<p>En esta pregunta se anotará el costo total en que incurrió el productor agropecuario durante el ciclo agrícola 2015/2016. Tenga en cuenta que lo que se pretende con esta pregunta, es obtener el costo en dólares de la producción.</p> <p>Se entenderá por costo agropecuario, el costo en que incurrió el productor agropecuario durante el ciclo agrícola, para toda la producción reportada en pregunta 506.</p> <p>No incluirá dentro de los costos de producción el trabajo de patronos, cuenta propia y familiares no remunerados, salvo que por respuesta propia estos declaren lo contrario.</p>			
Universe	Personas de 5 años y más que integran el hogar y que en la sección de empleo manifestó haber realizado actividades agropecuarias, ya sea como patrón o cuenta propia.			
Source	El jefe/a del hogar o un miembro masculino mayor de 15 años y/o femenino mayor de 14 años.			
Literal question	511. ¿A CUÁNTO ASCENDIÓ EL COSTO TOTAL (PERÍODO) AGROPECUARIO 2014/2015?			
# r512: Realizó actividades agropecuarias en el patio de la vivienda				
Information	[Type= discrete] [Format=numeric] [Range= 1-2] [Missing=*]			
Statistics [NW/ W]	[Valid=6586 / 450187 ] [Invalid=69678 / 6072232 ]			
Definition	<p>Se hace referencia a cualquier cultivo "EN EL PATIO DE LA VIVIENDA", es decir en el espacio trasero o continuo ubicado inmediato a la vivienda. Este lugar debe estar ubicado dentro de la propiedad y hace referencia a su vivienda y no a la del vecino o a otros cultivos ubicados en otros lugares.</p> <p>También destaque que se pretende registrar cualquier producto, ya sea granos, frutas, hortalizas, incluyendo la crianza de animales.</p>			
Universe	Personas de 5 años y más que integran el hogar y que en la sección de empleo manifestó haber realizado actividades agropecuarias, ya sea como patrón o cuenta propia.			
Source	El jefe/a del hogar o un miembro masculino mayor de 15 años y/o femenino mayor de 14 años.			
Literal question	512. ¿EN EL PATIO DE SU VIVIENDA (...) DESTINÓ UN ESPACIO FÍSICO PARA EL CULTIVO DE GRANOS, FRUTAS, HORTALIZAS O CRIANZA DE ANIMALES?			
	1. Sí 2. No			
Value	Label	Cases	Weighted	Percentage (Weighted)
1	Sí	4756	328659.0	73.0%
2	No	1830	121528.0	27.0%
Sysmiss		69678	6072232.0	
Warning: these figures indicate the number of cases found in the data file. They cannot be interpreted as summary statistics of the population of interest.				
# r513a: Metros cuadrados dedicados a granos en el patio				
Information	[Type= continuous] [Format=numeric] [Range= 1-50] [Missing=*]			
Statistics [NW/ W]	[Valid=331 / 25800 ] [Invalid=75933 / 6496619 ] [Mean=3.456 / 3.055 ] [StdDev=4.786 / 4.044 ]			
Definition	<p>Se hace referencia a cualquier cultivo "EN EL PATIO DE LA VIVIENDA", es decir en el espacio trasero o continuo ubicado inmediato a la vivienda. Este lugar debe estar ubicado dentro de la propiedad y hace referencia a su vivienda y no a la del vecino o a otros cultivos ubicados en otros lugares.</p> <p>Además de esto cuando responda que si deberá preguntarle qué espacio en metros cuadrados destina a esa producción de granos (acepta decimales).</p>			
Universe	Personas de 5 años y más que integran el hogar y que en la sección de empleo manifestó haber realizado actividades agropecuarias, ya sea como patrón o cuenta propia.			
Source	El jefe/a del hogar o un miembro masculino mayor de 15 años y/o femenino mayor de 14 años.			
Literal question	513.a ¿QUÉ TIPO DE CULTIVO (GRANOS, FRUTALES U HORTALIZAS) O CRIANZA DE ANIMALES REALIZÓ (...)? (DETALLAR ÁREA UTILIZADA)			
	A. GRANOS m2			



# r513b: Metros cuadrados dedicados a hortalizas en el patio	
<b>Information</b>	[Type= discrete] [Format=numeric] [Range= 1-15] [Missing=*]
<b>Statistics [NW/ W]</b>	[Valid=251 / 18026 ] [Invalid=76013 / 6504393 ] [Mean=2.422 / 2.378 ] [StdDev=2.226 / 2.07 ]
<b>Definition</b>	<p>Se hace referencia a cualquier cultivo "EN EL PATIO DE LA VIVIENDA", es decir en el espacio trasero o continuo ubicado inmediato a la vivienda. Este lugar debe estar ubicado dentro de la propiedad y hace referencia a su vivienda y no a la del vecino o a otros cultivos ubicados en otros lugares.</p> <p>Además de esto cuando responda que si deberá preguntarle qué espacio en metros cuadrados destina a esa producción de hortalizas (acepta decimales).</p>
<b>Universe</b>	Personas de 5 años y más que integran el hogar y que en la sección de empleo manifestó haber realizado actividades agropecuarias, ya sea como patrón o cuenta propia.
<b>Source</b>	El jefe/a del hogar o un miembro masculino mayor de 15 años y/o femenino mayor de 14 años.
<b>Literal question</b>	<p>513.b ¿QUÉ TIPO DE CULTIVO (GRANOS, FRUTALES U HORTALIZAS) O CRIANZA DE ANIMALES REALIZÓ (...)? (DETALLAR ÁREA UTILIZADA)</p> <p>B. HORTALIZAS m2</p>

Value	Label	Cases	Weighted	Percentage (Weighted)
1		94	5801.0	<div><div></div></div> 32.2%
2		93	8217.0	<div><div></div></div> 45.6%
3		27	1516.0	<div><div></div></div> 8.4%
4		11	851.0	<div><div></div></div> 4.7%
5		9	665.0	<div><div></div></div> 3.7%
6		5	259.0	<div><div></div></div> 1.4%
7		1	29.0	<div><div></div></div> 0.2%
8		1	62.0	<div><div></div></div> 0.3%
10		6	298.0	<div><div></div></div> 1.7%
12		2	255.0	<div><div></div></div> 1.4%
14		1	36.0	<div><div></div></div> 0.2%
15		1	37.0	<div><div></div></div> 0.2%
Sysmiss		76013	6504393.0	

Warning: these figures indicate the number of cases found in the data file. They cannot be interpreted as summary statistics of the population of interest.

# r513c: Número de árboles frutales en el patio	
<b>Information</b>	[Type= continuous] [Format=numeric] [Range= 1-50] [Missing=*]
<b>Statistics [NW/ W]</b>	[Valid=7439 / 542504 ] [Invalid=68825 / 5979915 ] [Mean=4.205 / 4.13 ] [StdDev=3.438 / 3.436 ]
<b>Definition</b>	<p>Se hace referencia a cualquier cultivo "EN EL PATIO DE LA VIVIENDA", es decir en el espacio trasero o continuo ubicado inmediato a la vivienda. Este lugar debe estar ubicado dentro de la propiedad y hace referencia a su vivienda y no a la del vecino o a otros cultivos ubicados en otros lugares.</p> <p>Además de esto cuando responda que si deberá preguntarle la cantidad de arboles frutales que posee.</p>
<b>Universe</b>	Personas de 5 años y más que integran el hogar y que en la sección de empleo manifestó haber realizado actividades agropecuarias, ya sea como patrón o cuenta propia.
<b>Source</b>	El jefe/a del hogar o un miembro masculino mayor de 15 años y/o femenino mayor de 14 años.
<b>Literal question</b>	<p>513.c ¿QUÉ TIPO DE CULTIVO (GRANOS, FRUTALES U HORTALIZAS) O CRIANZA DE ANIMALES REALIZÓ (...)? (DETALLAR ÁREA UTILIZADA)</p> <p>C. FRUTALES m2</p>

# r513d: Número de animales en el patio	
<b>Information</b>	[Type= discrete] [Format=numeric] [Range= 1-15] [Missing=*]
<b>Statistics [NW/ W]</b>	[Valid=4463 / 311170 ] [Invalid=71801 / 6211249 ] [Mean=5.022 / 4.979 ] [StdDev=2.291 / 2.279 ]

# r513d: Número de animales en el patio				
<b>Definition</b>	<p>Se hace referencia a cualquier cultivo "EN EL PATIO DE LA VIVIENDA", es decir en el espacio trasero o continuo ubicado inmediato a la vivienda. Este lugar debe estar ubicado dentro de la propiedad y hace referencia a su vivienda y no a la del vecino o a otros cultivos ubicados en otros lugares.</p> <p>Además de esto cuando responda que si deberá preguntarle la cantidad de animales que tiene.</p>			
<b>Universe</b>	Personas de 5 años y más que integran el hogar y que en la sección de empleo manifestó haber realizado actividades agropecuarias, ya sea como patrón o cuenta propia.			
<b>Source</b>	El jefe/a del hogar o un miembro masculino mayor de 15 años y/o femenino mayor de 14 años.			
<b>Literal question</b>	<p>513.d ¿QUÉ TIPO DE CULTIVO (GRANOS, FRUTALES U HORTALIZAS) O CRIANZA DE ANIMALES REALIZÓ (...)? (DETALLAR ÁREA UTILIZADA)</p> <p>D. ANIMALES m2</p>			
Value	Label	Cases	Weighted	Percentage (Weighted)
1		204	12960.0	4.2%
2		518	37277.0	12.0%
3		604	45244.0	14.5%
4		641	46199.0	14.8%
5		633	41835.0	13.4%
6		606	42245.0	13.6%
7		339	24047.0	7.7%
8		681	45356.0	14.6%
9		223	15092.0	4.9%
10		6	311.0	0.1%
11		1	68.0	0.0%
12		2	116.0	0.0%
15		5	420.0	0.1%
Sysmiss		71801	6211249.0	
Warning: these figures indicate the number of cases found in the data file. They cannot be interpreted as summary statistics of the population of interest.				
# r514: Utilizó esta producción para consumo o comercialización				
<b>Information</b>	[Type= discrete] [Format=numeric] [Range= 1-4] [Missing=*]			
<b>Statistics [NW/ W]</b>	[Valid=8578 / 622584 ] [Invalid=67686 / 5899835 ]			
<b>Definition</b>	Con esta pregunta se pretende conocer si los productos y animales enumerados en la pregunta anterior han sido utilizados efectivamente para el autoconsumo, es decir destinados al hogar.			
<b>Universe</b>	Personas de 5 años y más que integran el hogar y que en la sección de empleo manifestó haber realizado actividades agropecuarias, ya sea como patrón o cuenta propia.			
<b>Source</b>	El jefe/a del hogar o un miembro masculino mayor de 15 años y/o femenino mayor de 14 años.			
<b>Literal question</b>	<p>514. ¿UTILIZÓ ESTA PRODUCCIÓN (...) PARA EL CONSUMO DEL HOGAR O PARA SU COMERCIALIZACIÓN?</p> <p>1. CONSUMO DEL HOGAR 2. COMERCIALIZACIÓN 3. AMBOS 4. NO APLICA</p>			
Value	Label	Cases	Weighted	Percentage (Weighted)
1	Consumo del hogar	7994	579593.0	93.1%
2	Comercialización	32	2139.0	0.3%
3	Ambos	427	31066.0	5.0%
4	No aplica	125	9786.0	1.6%
Sysmiss		67686	5899835.0	
Warning: these figures indicate the number of cases found in the data file. They cannot be interpreted as summary statistics of the population of interest.				

# r515a: Monto estimado para autoconsumo				
Information	[Type= continuous] [Format=numeric] [Range= 1-1230] [Missing=*]			
Statistics [NW/ W]	[Valid=8421 / 610659 ] [Invalid=67843 / 5911760 ] [Mean=32.434 / 31.756 ] [StdDev=35.506 / 33.816 ]			
Definition	Esta pregunta pretende estimar el valor en dólares de los productos destinados al consumo del hogar.  Anotar en la casilla respectiva el valor que el informante considere que tendrían esos productos o animales.			
Universe	Personas de 5 años y más que integran el hogar y que en la sección de empleo manifestó haber realizado actividades agropecuarias, ya sea como patrón o cuenta propia.			
Source	El jefe/a del hogar o un miembro masculino mayor de 15 años y/o femenino mayor de 14 años.			
Literal question	515 A. ¿EN CUÁNTO ESTIMA EL VALOR DE ESTOS PRODUCTOS? (CONSUMO DEL HOGAR)			
# r515b: Monto estimado para comercialización				
Information	[Type= continuous] [Format=numeric] [Range= 2-1000] [Missing=*]			
Statistics [NW/ W]	[Valid=459 / 33205 ] [Invalid=75805 / 6489214 ] [Mean=53.856 / 51.408 ] [StdDev=76.879 / 78.749 ]			
Definition	En esta pregunta registre el ingreso que obtuvo por la venta de los productos en dólares. Anótelos en la casilla correspondiente. Conteste esta pregunta cuando en 514 tenga códigos 2 o 3.			
Universe	Personas de 5 años y más que integran el hogar y que en la sección de empleo manifestó haber realizado actividades agropecuarias, ya sea como patrón o cuenta propia.			
Source	El jefe/a del hogar o un miembro masculino mayor de 15 años y/o femenino mayor de 14 años.			
Literal question	515 B. ¿A CUÁNTO ASCIENDE EL INGRESO POR LA VENTA DE LOS PRODUCTOS? (COMERCIALIZACIÓN)			
# r601: Tipo de seguro médico				
Information	[Type= discrete] [Format=numeric] [Range= 1-9] [Missing=*]			
Statistics [NW/ W]	[Valid=76264 / 6522419 ] [Invalid=0 / 0 ]			
Definition	Esta pregunta se refiere estrictamente a un seguro médico hospitalario.  Como cotizante del ISSS se entiende a todas las personas cuyo descuento correspondiente se les aplica mes a mes y se les entrega su respectivo comprobante. Se consideran beneficiarios del cotizante del ISSS, al cónyuge y los hijos menores de 12 años. Se exceptúan los casos de los empleados del ISSS que tienen hijos mayores de 12 años con dicha cobertura, lo mismo que a sus padres.  Las personas jubiladas o pensionadas que se encuentran cotizando al ISSS se considerarán con el código 3.  Se entenderá por seguro colectivo, aquel que es financiado por la empresa en la cual labora la persona de la cual se solicita la información, ya sea en forma total o parcial.			
Universe	Personas que integran el hogar.			
Source	El jefe/a del hogar o un miembro masculino mayor de 15 años y/o femenino mayor de 14 años.			
Literal question	601: ¿TIENE (...) ALGÚN SEGURO MÉDICO?  1. ISSS cotizante 2. ISSS beneficiario(a) 3. ISSS retirado(a) 4. Bienestar Magisterial 5. Hospital Militar 6. Colectivo 7. Individual (Privado) 8. No tiene 9. Otros _____			
Value	Label	Cases	Weighted	Percentage (Weighted)
1	ISSS cotizante	6916	764468.0	<div></div> 11.7%
2	ISSS beneficiario(a)	5524	583169.0	<div></div> 8.9%
3	ISSS retirado(a)	713	96071.0	<div></div> 1.5%
4	Bienestar Magisterial	1137	96474.0	<div></div> 1.5%
5	Hospital Militar	314	27758.0	<div></div> 0.4%

# r601: Tipo de seguro médico				
Value	Label	Cases	Weighted	Percentage (Weighted)
6	Colectivo	5	253.0	0.0%
7	Individual (privado)	17	2435.0	0.0%
8	No tiene	61627	4950939.0	75.9%
9	Otros	11	852.0	0.0%
Warning: these figures indicate the number of cases found in the data file. They cannot be interpreted as summary statistics of the population of interest.				
# r601otr: Otro tipo de seguro médico				
Information	[Type= discrete] [Format=numeric] [Range= 1-2] [Missing=*]			
Statistics [NW/ W]	[Valid=11 / 852 ] [Invalid=76253 / 6521567 ]			
Definition	Es la especificación de la opción OTROS: ¿TIENE (...) ALGÚN SEGURO MÉDICO?			
Universe	Personas que integran el hogar.			
Source	El jefe/a del hogar o un miembro masculino mayor de 15 años y/o femenino mayor de 14 años.			
Líteral question	601: ¿TIENE (...) ALGÚN SEGURO MÉDICO?  9. Otros_____			
Value	Label	Cases	Weighted	Percentage (Weighted)
1		9	766.0	89.9%
2		2	86.0	10.1%
Sysmiss		76253	6521567.0	
Warning: these figures indicate the number of cases found in the data file. They cannot be interpreted as summary statistics of the population of interest.				
# r602: Síntoma, enfermedad o lesión más reciente que tuvo el mes anterior				
Information	[Type= discrete] [Format=numeric] [Range= 1-10] [Missing=*]			
Statistics [NW/ W]	[Valid=76264 / 6522419 ] [Invalid=0 / 0 ]			
Definition	Se capta la información dell mes anterior la persona tuvo síntoma, enfermedad permanente y/o temporal o lesión por accidente o hecho delictivo, deberá registrar la que fue más reciente. Pero los gastos por servicios de: Consulta, Análisis de laboratorio, Rayos X, Otros exámenes, Hospitalización y de medicinas, se registrarán los ocasionados por las dos o más enfermedades o lesiones que tuvo durante ese mes, en las preguntas 605, 606, 607, 608, 609, 612, 613, 614 y 615.			
Universe	Personas que integran el hogar.			
Source	El jefe/a del hogar o un miembro masculino mayor de 15 años y/o femenino mayor de 14 años.			
Líteral question	602 EN EL MES ANTERIOR, ¿CUÁL FUE EL SÍNTOMA, ENFERMEDAD O LESIÓN MÁS RECIENTE QUE TUVO (...)? 1. Dolor de cabeza 2. Dolor de estómago y/o vómito 3. Temperatura, fiebre y/o calentura 4. Mareos/Vértigo 5. Otro_____ 6. Enfermedad 7. Lesión 8. Diarrea			
Value	Label	Cases	Weighted	Percentage (Weighted)
1	Dolor de cabeza	297	23571.0	0.4%
2	Dolor de estómago y/o vómito	96	7394.0	0.1%
3	Temperatura, fiebre y/o calentura	394	40637.0	0.6%
4	Mareos/Vértigo	14	2040.0	0.0%
5	Otros	93	7220.0	0.1%
6	Enfermedad	9955	817265.0	12.5%
7	Lesión por accidente	78	6348.0	0.1%
8	Lesión por hecho violento	11	687.0	0.0%

# r602: Síntoma, enfermedad o lesión más reciente que tuvo el mes anterior				
Value	Label	Cases	Weighted	Percentage (Weighted)
9	Diarrea	55	4651.0	0.1%
10	No tuvo	65271	5612606.0	86.1%
Warning: these figures indicate the number of cases found in the data file. They cannot be interpreted as summary statistics of the population of interest.				
# r602otr: Otro síntoma, enfermedad o lesión más reciente que tuvo el mes anterior				
Information	[Type= discrete] [Format=numeric] [Range= 1-11] [Missing=*]			
Statistics [NW/ W]	[Valid=93 / 7220 ] [Invalid=76171 / 6515199 ]			
Definition	Es la especificación de la opción OTROS: 602: ¿EN EL MES ANTERIOR ¿CUAL FUE EL SINTOMA, ENFERMEDAD O LESION MAS RECIENTE QUE TUVO (...)?			
Universe	Personas que integran el hogar.			
Source	El jefe/a del hogar o un miembro masculino mayor de 15 años y/o femenino mayor de 14 años.			
Literal question	602 EN EL MES ANTERIOR, ¿CUÁL FUE EL SÍNTOMA, ENFERMEDAD O LESIÓN MÁS RECIENTE QUE TUVO (...)?  Otro_____			
Value	Label	Cases	Weighted	Percentage (Weighted)
1		37	3102.0	43.0%
2		2	121.0	1.7%
3		15	1277.0	17.7%
5		17	1203.0	16.7%
6		2	133.0	1.8%
7		10	970.0	13.4%
9		8	368.0	5.1%
10		1	23.0	0.3%
11		1	23.0	0.3%
Sysmiss		76171	6515199.0	
Warning: these figures indicate the number of cases found in the data file. They cannot be interpreted as summary statistics of the population of interest.				

# r603: Persona a la que consultó				
Information	[Type= discrete] [Format=numeric] [Range= 1-7] [Missing=*]			
Statistics [NW/ W]	[Valid=10993 / 909813 ] [Invalid=65271 / 5612606 ]			
Definition	<p>Se refiere al personal a quien principalmente consultó por la enfermedad o lesión por accidente o hecho delictivo más reciente que tuvo en el mes anterior.</p> <p>Un doctor o médico es un profesional que practica la medicina y que intenta mantener y recuperar la salud humana mediante el estudio, el diagnóstico y el tratamiento de la enfermedad o lesión del paciente</p> <p>Enfermera es aquella mujer que se dedica al cuidado personal e intensivo de un paciente, ya sea en el centro hospitalario o de salud como en su domicilio particular.</p> <p>El promotor de salud es el individuo encargado de llevar a vías de hecho el proceso que permita a las personas incrementar el control sobre su salud para mejorarla y que se dedica a orientar las formas de favorecer una mejor salud en la población.</p> <p>El farmacéutico o químico farmacéutico es el profesional con habilidades integrales en salud fabricación de medicamentos, control de calidad, desarrollo e investigación de los mismos, es aquel experto en medicamentos, y en la utilización de los medicamentos con fines terapéuticos en el ser humano.</p> <p>Se llama curandero al sanador tradicional que utiliza para curar medios tanto físicos como espirituales. Por ello, su posición antropológica puede incorporar también los roles tradicionales del hombre que cura y del chamán. Sus funciones van desde proveer curación a enfermedades mentales, emocionales, físicas y espirituales mediante tratamientos herbolarios y masajes, hasta la purificación del espíritu y la sanación de males mágicos con la ayuda de espíritus.</p>			
Universe	Personas que integran el hogar.			
Source	El jefe/a del hogar o un miembro masculino mayor de 15 años y/o femenino mayor de 14 años.			
Literal question	603. EN EL MES ANTERIOR, ¿A QUIÉN CONSULTÓ (...)? 1. Doctor(a) 2. Enfermero(a) 3. Promotor(a) de salud 4. Farmacéutico(a) 5. Curandero(a) 6. Familiar o amigo(a) 7. No consultó con nadie			
Value	Label	Cases	Weighted	Percentage (Weighted)
1	Doctor(a)	6420	531262.0	58.4%
2	Enfermero(a)	28	2375.0	0.3%
3	Promotor(a) de salud	32	2108.0	0.2%
4	Farmacéutico(a)	16	953.0	0.1%
5	Curandero(a)	11	746.0	0.1%
6	Familiar o amigo(a)	2	144.0	0.0%
7	No consultó con nadie	4484	372225.0	40.9%
Sysmiss		65271	5612606.0	
Warning: these figures indicate the number of cases found in the data file. They cannot be interpreted as summary statistics of the population of interest.				
# r604: Lugar en el que consultó				
Information	[Type= discrete] [Format=numeric] [Range= 1-12] [Missing=*]			
Statistics [NW/ W]	[Valid=6507 / 537444 ] [Invalid=69757 / 5984975 ]			
Definition	<p>Se refiere al lugar al que acudió para consultar por el síntoma, enfermedad o lesión por accidente o hecho delictivo más reciente que tuvo en el último mes.</p> <p>01. Hospital MINSAL            02. Unidad de salud o eco familiar del MINSAL            03. Hospital del ISSS            04. Unidades médicas, clínicas comunales o empresariales ISSS            05. Hospital Militar            06. Bienestar Magisterial            07. Hospital o clínica particular            08. ONG's            09. Farmacia</p>			

# r604: Lugar en el que consultó	
	10. Casa del curandero(a) o clínica natural 11. Casa del enfermo(a) o lesionado(a) 12. Otros_____
<b>Universe</b>	Personas que integran el hogar.
<b>Source</b>	El jefe/a del hogar o un miembro masculino mayor de 15 años y/o femenino mayor de 14 años.
<b>Literal question</b>	604. EN EL MES ANTERIOR, ¿EN QUÉ LUGAR CONSULTÓ O ATENDIERON A (...)? 01. Hospital MINSAL 02. Unidad de salud o eco familiar del MINSAL 03. Hospital del ISSS 04. Unidades médicas, clínicas comunales o empresariales ISSS 05. Hospital Militar 06. Bienestar Magisterial 07. Hospital o clínica particular 08. ONG's 09. Farmacia 10. Casa del curandero(a) o clínica natural 11. Casa del enfermo(a) o lesionado(a) 12. Otros_____

Value	Label	Cases	Weighted	Percentage (Weighted)
1	Hospital MINSAL	750	60173.0	<div><div></div></div> 11.2%
2	Unidad de salud o eco familiar del MINSAL	3603	273176.0	<div><div></div></div> 50.8%
3	Hospital del ISSS	243	29878.0	<div><div></div></div> 5.6%
4	Unidades médicas, clínicas comunales o empresariales del ISS	478	51106.0	<div><div></div></div> 9.5%
5	Hospital Militar	10	1023.0	<div><div></div></div> 0.2%
6	Bienestar Magisterial	134	12043.0	<div><div></div></div> 2.2%
7	Hospital o clínica particular	1091	92448.0	<div><div></div></div> 17.2%
8	ONGs	91	9351.0	<div><div></div></div> 1.7%
9	Farmacia	21	1260.0	<div><div></div></div> 0.2%
10	Casa del curandero(a) o clínica natural	25	1607.0	<div><div></div></div> 0.3%
11	Casa del enfermo(a) o lesionado(a)	14	1808.0	<div><div></div></div> 0.3%
12	Otros	47	3571.0	<div><div></div></div> 0.7%
Sysmiss		69757	5984975.0	

Warning: these figures indicate the number of cases found in the data file. They cannot be interpreted as summary statistics of the population of interest.

# r604otr: Otro lugar en el que consultó				
Information		[Type= discrete] [Format=numeric] [Range= 5-19] [Missing=*]		
Statistics [NW/ W]		[Valid=47 / 3571 ] [Invalid=76217 / 6518848 ]		
Definition		Es la especificación de la opción OTROS: EN EL MES ANTERIOR ¿EN QUE LUGAR CONSULTO O ATENDIERON A (...)?		
Universe		Personas que integran el hogar.		
Source		El jefe/a del hogar o un miembro masculino mayor de 15 años y/o femenino mayor de 14 años.		
Literal question		604. EN EL MES ANTERIOR, ¿EN QUÉ LUGAR CONSULTÓ O ATENDIERON A (...)?		
		Otros_____		
Value	Label	Cases	Weighted	Percentage (Weighted)
5		9	654.0	<div><div></div></div> 18.3%
11		27	2027.0	<div><div></div></div> 56.8%
13		2	96.0	<div><div></div></div> 2.7%
16		4	284.0	<div><div></div></div> 8.0%
19		5	510.0	<div><div></div></div> 14.3%

# r604otr: Otro lugar en el que consultó				
Value	Label	Cases	Weighted	Percentage (Weighted)
Sysmiss		76217	6518848.0	
Warning: these figures indicate the number of cases found in the data file. They cannot be interpreted as summary statistics of the population of interest.				
# r6051a: Tuvo consulta médica				
Information	[Type= discrete] [Format=numeric] [Range= 0-1] [Missing=*]			
Statistics [NW/ W]	[Valid=6507 / 537444 ] [Invalid=69757 / 5984975 ]			
Definition	Debe anotarse el monto total gastado en dólares en los recuadros correspondientes, los montos totales gastado debe incluir los ocasionados por la hospitalización por enfermedad o por lesiones de accidentes o hechos violentos, siempre y cuando hayan ocurrido durante el mes anterior al mes de la entrevista. Se incluyen gastos propios del hogar, donados y otros.			
Universe	Personas que integran el hogar.			
Source	El jefe/a del hogar o un miembro masculino mayor de 15 años y/o femenino mayor de 14 años.			
Literal question	6051a: ¿CUÁNTO FUE EL GASTO DE (...) EN:  A. Consulta? Instituciones 1. MSPAS 2. Bienestar magisterial 3. Hospital militar 4. ISSS 5. Seguro privado 6. Otros_____			
Value	Label	Cases	Weighted	Percentage (Weighted)
0	Sí	6246	516065.0	96.0%
1	No	261	21379.0	4.0%
Sysmiss		69757	5984975.0	
Warning: these figures indicate the number of cases found in the data file. They cannot be interpreted as summary statistics of the population of interest.				
# r6051b: Tuvo análisis de laboratorio				
Information	[Type= discrete] [Format=numeric] [Range= 0-1] [Missing=*]			
Statistics [NW/ W]	[Valid=6507 / 537444 ] [Invalid=69757 / 5984975 ]			
Definition	Debe anotarse el monto total gastado en dólares en los recuadros correspondientes, los montos totales gastado debe incluir los ocasionados por la hospitalización por enfermedad o por lesiones de accidentes o hechos violentos, siempre y cuando hayan ocurrido durante el mes anterior al mes de la entrevista. Se incluyen gastos propios del hogar, donados y otros.			
Universe	Personas que integran el hogar.			
Source	El jefe/a del hogar o un miembro masculino mayor de 15 años y/o femenino mayor de 14 años.			
Literal question	6051b: ¿CUÁNTO FUE EL GASTO DE (...) EN:  B. Análisis de laboratorio  Instituciones 1. MSPAS 2. Bienestar magisterial 3. Hospital militar 4. ISSS 5. Seguro privado 6. Otros_____			
Value	Label	Cases	Weighted	Percentage (Weighted)
0	Sí	1985	166758.0	31.0%
1	No	4522	370686.0	69.0%
Sysmiss		69757	5984975.0	
Warning: these figures indicate the number of cases found in the data file. They cannot be interpreted as summary statistics of the population of interest.				



# r6051c: Tuvo rayos X				
Information	[Type= discrete] [Format=numeric] [Range= 0-1] [Missing=*]			
Statistics [NW/ W]	[Valid=6507 / 537444 ] [Invalid=69757 / 5984975 ]			
Definition	Debe anotarse el monto total gastado en dólares en los recuadros correspondientes, los montos totales gastado debe incluir los ocasionados por la hospitalización por enfermedad o por lesiones de accidentes o hechos violentos, siempre y cuando hayan ocurrido durante el mes anterior al mes de la entrevista. Se incluyen gastos propios del hogar, donados y otros.			
Universe	Personas que integran el hogar.			
Source	El jefe/a del hogar o un miembro masculino mayor de 15 años y/o femenino mayor de 14 años.			
Literal question	6051ca: ¿CUÁNTO FUE EL GASTO DE (...) EN:  C. Rayos X  Instituciones 1. MSPAS 2. Bienestar magisterial 3. Hospital militar 4. ISSS 5. Seguro privado 6. Otros_____			
Value	Label	Cases	Weighted	Percentage (Weighted)
0	Sí	328	31270.0	5.8%
1	No	6179	506174.0	94.2%
Sysmiss		69757	5984975.0	
Warning: these figures indicate the number of cases found in the data file. They cannot be interpreted as summary statistics of the population of interest.				
# r6051d: Tuvo otros exámenes				
Information	[Type= discrete] [Format=numeric] [Range= 0-1] [Missing=*]			
Statistics [NW/ W]	[Valid=6507 / 537444 ] [Invalid=69757 / 5984975 ]			
Definition	Debe anotarse el monto total gastado en dólares en los recuadros correspondientes, los montos totales gastado debe incluir los ocasionados por la hospitalización por enfermedad o por lesiones de accidentes o hechos violentos, siempre y cuando hayan ocurrido durante el mes anterior al mes de la entrevista. Se incluyen gastos propios del hogar, donados y otros.			
Universe	Personas que integran el hogar.			
Source	El jefe/a del hogar o un miembro masculino mayor de 15 años y/o femenino mayor de 14 años.			
Literal question	6051d: ¿CUÁNTO FUE EL GASTO DE (...) EN:  D. Otros exámenes  Instituciones 1. MSPAS 2. Bienestar magisterial 3. Hospital militar 4. ISSS 5. Seguro privado 6. Otros_____			
Value	Label	Cases	Weighted	Percentage (Weighted)
0	Sí	170	16054.0	3.0%
1	No	6337	521390.0	97.0%
Sysmiss		69757	5984975.0	
Warning: these figures indicate the number of cases found in the data file. They cannot be interpreted as summary statistics of the population of interest.				
# r606: Estudio hospitalizado				
Information	[Type= discrete] [Format=numeric] [Range= 1-2] [Missing=*]			
Statistics [NW/ W]	[Valid=6507 / 537444 ] [Invalid=69757 / 5984975 ]			
Definition	Esta pregunta permite obtener información sobre hospitalización de algun miembro de hogar.			

# r606: Estudio hospitalizado					
Universe		Personas que integran el hogar.			
Source		El jefe/a del hogar o un miembro masculino mayor de 15 años y/o femenino mayor de 14 años.			
Literal question		606 ¿(...) ESTUVO HOSPITALIZADO(A)? 1. Sí 2. No			
Value	Label	Cases	Weighted	Percentage (Weighted)	
1	Sí	307	26904.0	<div><div></div></div> 5.0%	
2	No	6200	510540.0	<div><div></div></div> 95.0%	
Sysmiss		69757	5984975.0		
Warning: these figures indicate the number of cases found in the data file. They cannot be interpreted as summary statistics of the population of interest.					
# r607: Lugar en el que estuvo hospitalizado					
Information		[Type= discrete] [Format=numeric] [Range= 1-5] [Missing=*]			
Statistics [NW/ W]		[Valid=307 / 26904 ] [Invalid=75957 / 6495515 ]			
Definition		Esta pregunta, registra el lugar en donde estuvo hospitalizado, sean éstos públicos o privados, según opciones:  1. MSPAS 2. Bienestar magisterial 3. IPSFA 4. ISSS 5. Seguro privado 6. Otros			
Universe		Personas que integran el hogar.			
Source		El jefe/a del hogar o un miembro masculino mayor de 15 años y/o femenino mayor de 14 años.			
Literal question		607. ¿DÓNDE ESTUVO HOSPITALIZADO(A) (...)? 1. Hospital MINSAL 2. Hospital del ISSS y unidades médicas 3. Hospital Militar 4. Hospital o clínica particular 5. Otros_____			
Value	Label	Cases	Weighted	Percentage (Weighted)	
1	Hospital MINSAL	230	18476.0	<div><div></div></div> 68.7%	
2	Hospital del ISSS y unidades médicas	41	5226.0	<div><div></div></div> 19.4%	
3	Hospital Militar	2	218.0	<div><div></div></div> 0.8%	
4	Hospital o clínica particular	33	2956.0	<div><div></div></div> 11.0%	
5	Otros	1	28.0	<div><div></div></div> 0.1%	
Sysmiss		75957	6495515.0		
Warning: these figures indicate the number of cases found in the data file. They cannot be interpreted as summary statistics of the population of interest.					
# r607otr: Otro lugar en el que estuvo hospitalizado					
Information		[Type= discrete] [Format=numeric] [Range= 6-6] [Missing=*]			
Statistics [NW/ W]		[Valid=1 / 28 ] [Invalid=76263 / 6522391 ]			
Definition		Es la especificación de la opción OTROS: DONDE ESTUVO HOSPITALIZADO.			
Universe		Personas que integran el hogar.			
Source		El jefe/a del hogar o un miembro masculino mayor de 15 años y/o femenino mayor de 14 años.			
Literal question		607. ¿DÓNDE ESTUVO HOSPITALIZADO(A) (...)?  Otros_____			
Value	Label	Cases	Weighted	Percentage (Weighted)	
6		1	28.0	<div><div></div></div> 100.0%	

# r607otr: Otro lugar en el que estuvo hospitalizado				
Value	Label	Cases	Weighted	Percentage (Weighted)
Sysmiss		76263	6522391.0	
Warning: these figures indicate the number of cases found in the data file. They cannot be interpreted as summary statistics of the population of interest.				
# r608: Días que estuvo hospitalizado				
Information	[Type= continuous] [Format=numeric] [Range= 1-90] [Missing=*]			
Statistics [NW/ W]	[Valid=307 / 26904 ] [Invalid=75957 / 6495515 ] [Mean=7.603 / 7.747 ] [StdDev=12.594 / 12.698 ]			
Definition	Se registran los días que estuvo hospitalizado. En los casos donde los días de hospitalización incluya del mes anterior y el mes en el que se está realizando la encuesta, se tomará solo los días del mes anterior,			
Universe	Personas que integran el hogar.			
Source	El jefe/a del hogar o un miembro masculino mayor de 15 años y/o femenino mayor de 14 años.			
Literal question	608. ¿CUÁNTOS DÍAS ESTUVO HOSPITALIZADO(A) (...)?			
# r6091a: Tuvo hospitalización				
Information	[Type= discrete] [Format=numeric] [Range= 0-1] [Missing=*]			
Statistics [NW/ W]	[Valid=307 / 26904 ] [Invalid=75957 / 6495515 ]			
Definition	Gasto del hogar: se anotará cuando el pago haya sido sufragado por el hogar. Se incluyen gastos propios del hogar, donados y otros.			
Universe	Personas que integran el hogar.			
Source	El jefe/a del hogar o un miembro masculino mayor de 15 años y/o femenino mayor de 14 años.			
Literal question	609: ¿CUÁNTO FUE EL GASTO DE (...) EN?  A. Hospitalización?  Institución  1. MINSAL 2. Bienestar magisterial 3. Hospital Militar 4. ISSS 5. Seguro privado 6. Otros _____  7. Hospital o clínica particular			
Value	Label	Cases	Weighted	Percentage (Weighted)
0	Sí	268	23368.0	<div><div></div></div> 86.9%
1	No	39	3536.0	<div><div></div></div> 13.1%
Sysmiss		75957	6495515.0	
Warning: these figures indicate the number of cases found in the data file. They cannot be interpreted as summary statistics of the population of interest.				
# r6091b: Monto gastado en medicamentos				
Information	[Type= continuous] [Format=numeric] [Range= 10-600] [Missing=*]			
Statistics [NW/ W]	[Valid=17 / 1229 ] [Invalid=76247 / 6521190 ] [Mean=77.471 / 67.094 ] [StdDev=138.372 / 118.152 ]			
Definition	Gasto del hogar: se anotará cuando el pago haya sido sufragado por el hogar. Se incluyen gastos propios del hogar, donados y otros.			
Universe	Personas que integran el hogar.			
Source	El jefe/a del hogar o un miembro masculino mayor de 15 años y/o femenino mayor de 14 años.			
Literal question	609: ¿CUÁNTO FUE EL GASTO DE (...) EN?  B. Medicamentos?  Institución			

# r6091b: Monto gastado en medicamentos				
	1. MINSAL 2. Bienestar magisterial 3. Hospital Militar 4. ISSS 5. Seguro privado 6. Otros_____			
	7. Hospital o clínica particular			
# r6091c: Tuvo exámenes de laboratorio, rayos X y otros gastos				
Information	[Type= discrete] [Format=numeric] [Range= 0-1] [Missing=*]			
Statistics [NW/ W]	[Valid=307 / 26904 ] [Invalid=75957 / 6495515 ]			
Definition	Gasto del hogar: se anotará cuando el pago haya sido sufragado por el hogar. Se incluyen gastos propios del hogar, donados y otros.			
Universe	Personas que integran el hogar.			
Source	El jefe/a del hogar o un miembro masculino mayor de 15 años y/o femenino mayor de 14 años.			
Literal question	609: ¿CUÁNTO FUE EL GASTO DE (...) EN?  C. Exámenes de laboratorio, rayos X y otros gastos?  Institución  1. MINSAL 2. Bienestar magisterial 3. Hospital Militar 4. ISSS 5. Seguro privado 6. Otros_____			
	7. Hospital o clínica particular			
Value	Label	Cases	Weighted	Percentage (Weighted)
0	Sí	143	12868.0	47.8%
1	No	164	14036.0	52.2%
Sysmiss		75957	6495515.0	
Warning: these figures indicate the number of cases found in the data file. They cannot be interpreted as summary statistics of the population of interest.				
# r6101: Obtuvo medicinas				
Information	[Type= discrete] [Format=numeric] [Range= 0-8] [Missing=*]			
Statistics [NW/ W]	[Valid=76264 / 6522419 ] [Invalid=0 / 0 ]			
Definition	Anotará cual fue el MONTO TOTAL GASTADO EN MEDICAMENTOS en los recuadros correspondientes, incluya lo gastado en medicina a consecuencia de la enfermedad o por lesión de accidente o hecho delictivo ocurrido durante el mes anterior al mes de la entrevista. Se incluyen gastos propios del hogar, donados y otros.			
Universe	Personas que integran el hogar.			
Source	El jefe/a del hogar o un miembro masculino mayor de 15 años y/o femenino mayor de 14 años.			
Literal question	610: EN EL MES ANTERIOR, ¿CUÁNTO FUE EL GASTO DE (...) EN MEDICINAS?  Institución  1. MINSAL 2. Bienestar magisterial 3. Hospital Militar 4. ISSS 5. Seguro privado 6. Otros_____			
	7. Hospital o clínica particular			

# r6101: Obtuvo medicinas				
Value	Label	Cases	Weighted	Percentage (Weighted)
0	Sí	11824	992398.0	<div><div></div></div> 15.2%
1	No	63843	5455621.0	<div><div></div></div> 83.6%
7	No obtuvo medicinas	318	49278.0	<div><div></div></div> 0.8%
8	No necesitó	279	25122.0	<div><div></div></div> 0.4%
Warning: these figures indicate the number of cases found in the data file. They cannot be interpreted as summary statistics of the population of interest.				
# r6102: Monto gasto en medicinas				
Information	[Type= continuous] [Format=numeric] [Range= 0-3000] [Missing=*]			
Statistics [NW/ W]	[Valid=7437 / 629175 ] [Invalid=68827 / 5893244 ] [Mean=20.229 / 21.098 ] [StdDev=57.882 / 73.818 ]			
Definition	Anotará cual fue el MONTO TOTAL GASTADO EN MEDICAMENTOS en los recuadros correspondientes, incluya lo gastado en medicina a consecuencia de la enfermedad o por lesión de accidente o hecho delictivo ocurrido durante el mes anterior al mes de la entrevista. Se incluyen gastos propios del hogar, donados y otros.			
Universe	Personas que integran el hogar.			
Source	El jefe/a del hogar o un miembro masculino mayor de 15 años y/o femenino mayor de 14 años.			
Literal question	610: EN EL MES ANTERIOR, ¿CUÁNTO FUE EL GASTO DE (...) EN MEDICINAS?  Institución  1. MINSAL 2. Bienestar magisterial 3. Hospital Militar 4. ISSS 5. Seguro privado 6. Otros _____  7. Hospital o clínica particular			
# r6103: Institución que cubrió las medicinas				
Information	[Type= discrete] [Format=numeric] [Range= 1-7] [Missing=*]			
Statistics [NW/ W]	[Valid=11824 / 992398 ] [Invalid=64440 / 5530021 ]			
Definition	Anotará cual fue el MONTO TOTAL GASTADO EN MEDICAMENTOS en los recuadros correspondientes, incluya lo gastado en medicina a consecuencia de la enfermedad o por lesión de accidente o hecho delictivo ocurrido durante el mes anterior al mes de la entrevista. Se incluyen gastos propios del hogar, donados y otros.			
Universe	Personas que integran el hogar.			
Source	El jefe/a del hogar o un miembro masculino mayor de 15 años y/o femenino mayor de 14 años.			
Literal question	610: EN EL MES ANTERIOR, ¿CUÁNTO FUE EL GASTO DE (...) EN MEDICINAS?  Institución  1. MINSAL 2. Bienestar magisterial 3. Hospital Militar 4. ISSS 5. Seguro privado 6. Otros _____  7. Hospital o clínica particular			
Value	Label	Cases	Weighted	Percentage (Weighted)
1	MINSAL	3630	279877.0	<div><div></div></div> 28.2%
2	Bienestar Magisterial	110	9247.0	<div><div></div></div> 0.9%
3	Hospital Militar	8	884.0	<div><div></div></div> 0.1%
4	ISSS	680	76661.0	<div><div></div></div> 7.7%
5	Seguro privado	1	323.0	<div><div></div></div> 0.0%

# r6103: Institución que cubrió las medicinas				
Value	Label	Cases	Weighted	Percentage (Weighted)
6	Otros	43	4188.0	0.4%
7	Hospital o clínica particular	7352	621218.0	62.6%
Sysmiss		64440	5530021.0	
Warning: these figures indicate the number of cases found in the data file. They cannot be interpreted as summary statistics of the population of interest.				
# r610otr: Otra institucion que cubrió las medicinas				
Information	[Type= discrete] [Format=numeric] [Range= 1-4] [Missing=*]			
Statistics [NW/ W]	[Valid=43 / 4188 ] [Invalid=76221 / 6518231 ]			
Definition	Es la especificación de la opción OTROS: EN EL MES ANTERIOR, ¿CUÁNTO FUE EL GASTO DE (...) EN MEDICINAS?			
Universe	Personas que integran el hogar.			
Source	El jefe/a del hogar o un miembro masculino mayor de 15 años y/o femenino mayor de 14 años.			
Líteral question	610: EN EL MES ANTERIOR, ¿CUÁNTO FUE EL GASTO DE (...) EN MEDICINAS?  6. Otros _____			
Value	Label	Cases	Weighted	Percentage (Weighted)
1		19	1120.0	26.7%
4		24	3068.0	73.3%
Sysmiss		76221	6518231.0	
Warning: these figures indicate the number of cases found in the data file. They cannot be interpreted as summary statistics of the population of interest.				
# r611: Razón por la que no consultó al sistema de salud pública				
Information	[Type= discrete] [Format=numeric] [Range= 1-16] [Missing=*]			
Statistics [NW/ W]	[Valid=5775 / 482414 ] [Invalid=70489 / 6040005 ]			
Definition	Con esta pregunta se pretende conocer los motivos por los que la población a pesar de mostrar síntomas o enfermedades, no consulta el sistema de salud pública.			
Universe	Personas que integran el hogar.			
Source	El jefe/a del hogar o un miembro masculino mayor de 15 años y/o femenino mayor de 14 años.			
Líteral question	611: ¿CUÁL ES LA RAZÓN POR LA QUE (...) NO CONSULTÓ AL SISTEMA DE SALUD PÚBLICA (MINSAL, ISSS, BIENESTAR MAGISTERIAL Y HOSPITAL MILITAR)?  01. No hay medicinas 02. Falta de atención remedios caseros 03. Muy caro 04. No existe servicio de salud cercano, el lugar de consulta es lejos 05. No hay personal capacitado 06. No fue necesario 07. Gravedad del enfermo(a) 08. Prefiere curarse con remedios caseros 09. No le dieron permiso 10. Tuvo que trabajar 11. Mala atención 12. No había quien lo llevara 13. Prefiere ir a servicios privados 14. Otros _____			
Value	Label	Cases	Weighted	Percentage (Weighted)
1	No hay medicinas	1316	106060.0	22.0%
2	Falta de atención	1366	111347.0	23.1%
3	Muy caro	78	6892.0	1.4%
4	No existe servicio de salud cercano, el lugar de consulta es	155	8308.0	1.7%

# r611: Razón por la que no consultó al sistema de salud pública				
Value	Label	Cases	Weighted	Percentage (Weighted)
5	No hay personal capacitado	11	477.0	0.1%
6	No fue necesario	2012	168919.0	35.0%
7	Gravedad del enfermo(a)	121	8486.0	1.8%
8	Prefiere curarse con remedios caseros	118	7312.0	1.5%
9	No le dieron permiso	14	1219.0	0.3%
10	Tuvo que trabajar	96	9903.0	2.1%
11	Mala atención	344	38600.0	8.0%
12	No había quien lo(a) llevara	20	1350.0	0.3%
13	Prefiere ir a servicios privados	33	3510.0	0.7%
14	Otros	90	9977.0	2.1%
16		1	54.0	0.0%
Sysmiss		70489	6040005.0	
Warning: these figures indicate the number of cases found in the data file. They cannot be interpreted as summary statistics of the population of interest.				
# r611otr: Otra razón por la que no consultó al sistema de salud pública				
Information	[Type= discrete] [Format=numeric] [Range= 1-11] [Missing=*]			
Statistics [NW/ W]	[Valid=90 / 9977 ] [Invalid=76174 / 6512442 ]			
Definition	Es la especificación de la opción OTROS: ¿CUÁL ES LA RAZÓN POR LA QUE (...) NO CONSULTÓ AL SISTEMA DE SALUD PÚBLICA (MINSAL, ISSS, BIENESTAR MAGISTERIAL Y HOSPITAL MILITAR)?			
Universe	Personas que integran el hogar.			
Source	El jefe/a del hogar o un miembro masculino mayor de 15 años y/o femenino mayor de 14 años.			
Literal question	611: ¿CUÁL ES LA RAZÓN POR LA QUE (...) NO CONSULTÓ AL SISTEMA DE SALUD PÚBLICA (MINSAL, ISSS, BIENESTAR MAGISTERIAL Y HOSPITAL MILITAR)?  14. Otros _____			
Value	Label	Cases	Weighted	Percentage (Weighted)
1		15	1383.0	13.9%
2		11	647.0	6.5%
3		9	537.0	5.4%
4		10	974.0	9.8%
5		14	2241.0	22.5%
6		4	336.0	3.4%
7		4	390.0	3.9%
8		1	77.0	0.8%
9		1	24.0	0.2%
10		12	2477.0	24.8%
11		9	891.0	8.9%
Sysmiss		76174	6512442.0	
Warning: these figures indicate the number of cases found in the data file. They cannot be interpreted as summary statistics of the population of interest.				
# r612: Lugar al que acudiría si algún miembro del hogar se enfermara				
Information	[Type= discrete] [Format=numeric] [Range= 1-12] [Missing=*]			
Statistics [NW/ W]	[Valid=50934 / 4432916 ] [Invalid=25330 / 2089503 ]			
Definition	<p>Esta preguntas sólo aplican para aquellos hogares en los que ninguna persona se enfermó, es decir, en los que ningún miembro del hogar tuvo algún problema médico en el mes anterior (código 10 en pregunta 602)</p> <p>Esta pregunta tiene como objetivo conocer el tipo de centro de salud al que asistiría en el momento en que un miembro del hogar se enfermara. Se busca conocer el acceso potencial a los servicios de salud.</p>			

# r612: Lugar al que acudiría si algún miembro del hogar se enfermara				
Universe	Personas que integran el hogar.			
Source	El jefe/a del hogar o un miembro masculino mayor de 15 años y/o femenino mayor de 14 años.			
Literal question	612: SI ALGÚN MIEMBRO DEL HOGAR SE ENFERMARA Y NECESITARA ATENCIÓN MÉDICA, ¿ADÓNDE ASISTIRÍA?  01. Hospital MINSAL 02. Unidad de salud o eco familiar del MINSAL 03. Hospital del ISSS 04. Unidades médicas, clínicas comunales o empresariales ISSS 05. Hospital Militar 06. Bienestar Magisterial 07. Hospital o clínica particular 08. ONG's 09. Farmacia 10. Casa del curandero(a), clínica natural 11. Casa del enfermo(a) o lesionado(a) 12. Otros_____			
Value	Label	Cases	Weighted	Percentage (Weighted)
1	Hospital MINSAL	6963	546038.0	<div><div></div></div> 12.3%
2	Unidad de salud o eco familiar del MINSAL	32583	2637511.0	<div><div></div></div> 59.5%
3	Hospital del ISSS	1963	254877.0	<div><div></div></div> 5.7%
4	Unidades médicas, clínicas comunales o empresariales ISSS	3775	473956.0	<div><div></div></div> 10.7%
5	Hospital Militar	64	7226.0	<div><div></div></div> 0.2%
6	Bienestar Magisterial	702	56079.0	<div><div></div></div> 1.3%
7	Hospital o clínica particular	4312	409269.0	<div><div></div></div> 9.2%
8	ONGs	94	11909.0	<div><div></div></div> 0.3%
9	Farmacia	304	20264.0	<div><div></div></div> 0.5%
10	Casa del curandero(a), clínica natural	65	5245.0	<div><div></div></div> 0.1%
11	Casa del enfermo(a) o lesionado(a)	10	391.0	<div><div></div></div> 0.0%
12	Otros	99	10151.0	<div><div></div></div> 0.2%
Sysmiss		25330	2089503.0	
Warning: these figures indicate the number of cases found in the data file. They cannot be interpreted as summary statistics of the population of interest.				
# r612otr: Otro lugar al que acudiría si algún miembro del hogar se enfermara				
Information	[Type= discrete] [Format=numeric] [Range= 1-2] [Missing=*]			
Statistics [NW/ W]	[Valid=99 / 10151 ] [Invalid=76165 / 6512268 ]			
Definition	Es la especificación de la opción OTROS: SI ALGÚN MIEMBRO DEL HOGAR SE ENFERMARA Y NECESITARA ATENCIÓN MÉDICA, ¿ADÓNDE ASISTIRÍA?			
Universe	Personas que integran el hogar.			
Source	El jefe/a del hogar o un miembro masculino mayor de 15 años y/o femenino mayor de 14 años.			
Literal question	612: SI ALGÚN MIEMBRO DEL HOGAR SE ENFERMARA Y NECESITARA ATENCIÓN MÉDICA, ¿ADÓNDE ASISTIRÍA?  12. Otros_____			
Value	Label	Cases	Weighted	Percentage (Weighted)
1		65	6836.0	<div><div></div></div> 67.3%
2		34	3315.0	<div><div></div></div> 32.7%
Sysmiss		76165	6512268.0	
Warning: these figures indicate the number of cases found in the data file. They cannot be interpreted as summary statistics of the population of interest.				



# r613: Razón por la que no asistiría a un centro del sistema de salud pública				
Information	[Type= discrete] [Format=numeric] [Range= 1-12] [Missing=*]			
Statistics [NW/ W]	[Valid=4884 / 457229 ] [Invalid=71380 / 6065190 ]			
Definition	Es importante conocer los motivos por los cuales la población no haría uso de los servicios del sistema de salud pública. Esta pregunta tiene como objetivo detectar aquellos puntos de mejora que podría tener el sistema de salud pública (MINSAL, ISSS, Bienestar Magisterial y el Hospital Militar)			
Universe	Personas que integran el hogar.			
Source	El jefe/a del hogar o un miembro masculino mayor de 15 años y/o femenino mayor de 14 años.			
Líteral question	613: ¿POR QUÉ NO ASISTIRÍA A UN CENTRO DEL SISTEMA DE SALUD PÚBLICA?  01. No hay medicinas 02. No lo atienden 03. Muy caro 04. No existe servicio de salud cercano 05. No hay personal capacitado 06. Porque dan mejor servicio en otro centro de salud privado 07. Mucho tiempo de espera 08. Prefiere curarse con remedios caseros 09. Porque no me darían permiso en el trabajo 10. Porque no puedo dejar de trabajar 11. Mala atención 12. Otros _____			
Value	Label	Cases	Weighted	Percentage (Weighted)
1	No hay medicinas	1917	170771.0	37.3%
2	No lo atienden	1751	161113.0	35.2%
3	Muy caro	4	300.0	0.1%
4	No existe servicio de salud cercano	40	3000.0	0.7%
5	No hay personal capacitado	27	1600.0	0.3%
6	Porque dan mejor servicio en otro centro de salud privado	165	27133.0	5.9%
7	Mucho tiempo de espera	547	45959.0	10.1%
8	Prefiere curarse con remedios caseros	17	1254.0	0.3%
9	Porque no le darían permiso en el trabajo	0	0.0	
10	Porque no puede dejar de trabajar	3	207.0	0.0%
11	Mala atención	381	42820.0	9.4%
12	Otros	32	3072.0	0.7%
Sysmiss		71380	6065190.0	
Warning: these figures indicate the number of cases found in the data file. They cannot be interpreted as summary statistics of the population of interest.				
# r613otr: Otra razón por la que no asistiría a un centro del sistema de salud pública				
Information	[Type= discrete] [Format=numeric] [Range= 1-3] [Missing=*]			
Statistics [NW/ W]	[Valid=32 / 3072 ] [Invalid=76232 / 6519347 ]			
Definition	Es la especificación de la opción OTROS: ¿POR QUÉ NO ASISTIRÍA A UN CENTRO DEL SISTEMA DE SALUD PÚBLICA?			
Universe	Personas que integran el hogar.			
Source	El jefe/a del hogar o un miembro masculino mayor de 15 años y/o femenino mayor de 14 años.			
Líteral question	613: ¿POR QUÉ NO ASISTIRÍA A UN CENTRO DEL SISTEMA DE SALUD PÚBLICA?  12. Otros _____			
Value	Label	Cases	Weighted	Percentage (Weighted)
1		18	2059.0	67.0%
2		11	898.0	29.2%

# r613otr: Otra razón por la que no asistiría a un centro del sistema de salud pública				
Value	Label	Cases	Weighted	Percentage (Weighted)
3		3	115.0	<div><div></div></div> 3.7%
Sysmiss		76232	6519347.0	
Warning: these figures indicate the number of cases found in the data file. They cannot be interpreted as summary statistics of the population of interest.				
# r701: Número de orden del informante				
Information	[Type= discrete] [Format=numeric] [Range= 1-10] [Missing=*]			
Statistics [NW/ W]	[Valid=76264 / 6522419 ] [Invalid=0 / 0 ] [Mean=1.586 / 1.598 ] [StdDev=0.897 / 0.916 ]			
Definition	Se refiere al número de orden que identifica al informante en la TRH y en el espacio correspondiente anotar el nombre para poder identificarlo, según lo registrado en la TRH.			
Universe	Personas que integran el hogar.			
Source	El jefe/a del hogar o un miembro masculino mayor de 15 años y/o femenino mayor de 14 años.			
Literal question	701. N° DE ORDEN DE LA TRH:			
Value	Label	Cases	Weighted	Percentage (Weighted)
1		43869	3756846.0	<div><div></div></div> 57.6%
2		25383	2115582.0	<div><div></div></div> 32.4%
3		3984	361796.0	<div><div></div></div> 5.5%
4		1814	173602.0	<div><div></div></div> 2.7%
5		614	62968.0	<div><div></div></div> 1.0%
6		323	30247.0	<div><div></div></div> 0.5%
7		180	13958.0	<div><div></div></div> 0.2%
8		58	4761.0	<div><div></div></div> 0.1%
9		29	1599.0	<div><div></div></div> 0.0%
10		10	1060.0	<div><div></div></div> 0.0%
Warning: these figures indicate the number of cases found in the data file. They cannot be interpreted as summary statistics of the population of interest.				
# r702: Tiene el hogar algún miembro que fue parte del hogar en el extranjero				
Information	[Type= discrete] [Format=numeric] [Range= 1-2] [Missing=*]			
Statistics [NW/ W]	[Valid=76264 / 6522419 ] [Invalid=0 / 0 ]			
Definition	Esta pregunta pretende determinar o conocer, si alguna persona miembro del hogar reside en el extranjero.			
Universe	Personas que integran el hogar.			
Source	El jefe/a del hogar o un miembro masculino mayor de 15 años y/o femenino mayor de 14 años.			
Literal question	702. ACTUALMENTE, ¿ALGÚN(A) MIEMBRO DE ESTE HOGAR O QUE FUE PARTE DE ÉSTE RESIDE EN EL EXTRANJERO? 1. Sí 2. No			
Value	Label	Cases	Weighted	Percentage (Weighted)
1	Sí	12934	941010.0	<div><div></div></div> 14.4%
2	No	63330	5581409.0	<div><div></div></div> 85.6%
Warning: these figures indicate the number of cases found in the data file. They cannot be interpreted as summary statistics of the population of interest.				
# r703: Recibe remesas en efectivo o en especie de forma regular o eventual				
Information	[Type= discrete] [Format=numeric] [Range= 1-6] [Missing=*]			
Statistics [NW/ W]	[Valid=76264 / 6522419 ] [Invalid=0 / 0 ]			
Definition	En esta pregunta se debe registrar la(s) forma(s) en que el hogar recibe ayuda, ya sea por medio de efectivo, transferencias bancarias o en especie de familiares o amigos(as) residentes en el exterior.			
Universe	Personas que integran el hogar.			

# r703: Recibe remesas en efectivo o en especie de forma regular o eventual				
Source		El jefe/a del hogar o un miembro masculino mayor de 15 años y/o femenino mayor de 14 años.		
Literal question		703. USTED O ALGÚN(A) MIEMBRO DE ESTE HOGAR, ¿RECIBE REGULARMENTE AYUDA ECONÓMICA EN DINERO O EN ESPECIE PROCEDENTE DE FAMILIARES O AMIGOS(AS) RESIDENTES EN EL EXTRANJERO? 1. Sí, en divisas 2. Sí, en especie 3. Sí, ambos 4. Recibe de manera eventual 5. No recibe 6. Recibe de manera eventual y en divisas		
Value	Label	Cases	Weighted	Percentage (Weighted)
1	Sí, en divisas	14550	1086996.0	<div><div></div></div> 16.7%
2	Sí, en especie	239	18450.0	<div><div></div></div> 0.3%
3	Sí, ambos	1828	133918.0	<div><div></div></div> 2.1%
4	Recibe de manera eventual	412	35017.0	<div><div></div></div> 0.5%
5	No recibe	58161	5171039.0	<div><div></div></div> 79.3%
6	Recibe de manera eventual y en divisas	1074	76999.0	<div><div></div></div> 1.2%
Warning: these figures indicate the number of cases found in the data file. They cannot be interpreted as summary statistics of the population of interest.				
# r704.a.1: Monto recibido en efectivo				
Information		[Type= continuous] [Format=numeric] [Range= 0-600] [Missing=*]		
Statistics [NW/ W]		[Valid=17452 / 1297913 ] [Invalid=58812 / 5224506 ] [Mean=1.968 / 1.511 ] [StdDev=24.36 / 21.468 ]		
Definition		Esta pregunta permite registrar la ayuda económica en dinero o especies procedente del exterior que recibe alguna persona del hogar.		
Universe		Personas que integran el hogar.		
Source		El jefe/a del hogar o un miembro masculino mayor de 15 años y/o femenino mayor de 14 años.		
Literal question		704.a.1. ¿CUÁNTO EN EFECTIVO (BILLETES)?		
# r704.a.2: Periodicidad de lo recibido en efectivo				
Information		[Type= discrete] [Format=numeric] [Range= 1-7] [Missing=*]		
Statistics [NW/ W]		[Valid=186 / 11101 ] [Invalid=76078 / 6511318 ]		
Definition		Estas preguntas pretender captar el monto recibido ya sea en efectivo o a través de transferencias bancarias. Además de preguntar el monto, se deberá captar la frecuencia con que el hogar recibe estos montos.		
Universe		Personas que integran el hogar.		
Source		El jefe/a del hogar o un miembro masculino mayor de 15 años y/o femenino mayor de 14 años.		
Literal question		704.a.2: FRECUENCIA  CÓDIGOS DE PERIODICIDAD CON QUE RECIBE LA AYUDA 1. Anual 2. Semestral (2 veces al año) 3. Trimestral (4 veces al año) 4. Bimensual (6 veces al año) 5. Mensual 6. Quincenal 7. Otros_____		
Value	Label	Cases	Weighted	Percentage (Weighted)
1	Anual	0	0.0	
2	Semestral	10	691.0	<div><div></div></div> 6.2%
3	Trimestral	1	115.0	<div><div></div></div> 1.0%
4	Bimensual	0	0.0	
5	Mensual	175	10295.0	<div><div></div></div> 92.7%
6	Quincenal	0	0.0	

# r704.a.2: Periodicidad de lo recibido en efectivo				
Value	Label	Cases	Weighted	Percentage (Weighted)
7	Otros	0	0.0	
Sysmiss		76078	6511318.0	
Warning: these figures indicate the number of cases found in the data file. They cannot be interpreted as summary statistics of the population of interest.				
# r704.a.2otr: Otra periodicidad de lo recibido en efectivo				
Information	[Type= discrete] [Format=numeric] [Missing=*]			
Statistics [NW/ W]	[Valid=0 / 0 ] [Invalid=76264 / 6522419 ]			
Definition	Es la especificación de la opción OTROS: PERIODICIDAD CON QUE RECIBE LA AYUDA			
Universe	Personas que integran el hogar.			
Source	El jefe/a del hogar o un miembro masculino mayor de 15 años y/o femenino mayor de 14 años.			
Literal question	704.a.2: FRECUENCIA			
	7. Otros_____			
Value	Label	Cases	Weighted	Percentage (Weighted)
Sysmiss		76264	6522419.0	
Warning: these figures indicate the number of cases found in the data file. They cannot be interpreted as summary statistics of the population of interest.				
# r704.b.1: Monto recibido a través de transferencias bancarias				
Information	[Type= continuous] [Format=numeric] [Range= 0-3000] [Missing=*]			
Statistics [NW/ W]	[Valid=17452 / 1297913 ] [Invalid=58812 / 5224506 ] [Mean=201.843 / 201.062 ] [StdDev=176.745 / 176.429 ]			
Definition	Estas preguntas pretender captar el monto recibido ya sea en efectivo o a través de transferencias bancarias. Además de preguntar el monto, se deberá captar la frecuencia con que el hogar recibe estos montos. Favor registrar estos valores en las casillas correspondientes.			
Universe	Personas que integran el hogar.			
Source	El jefe/a del hogar o un miembro masculino mayor de 15 años y/o femenino mayor de 14 años.			
Literal question	704.b.1: ¿CUÁNTO EN OTROS MECANISMOS (TRANSFERENCIAS BANCARIAS)?			
# r704.b.2: Periodicidad de lo recibido a través de transferencias bancarias				
Information	[Type= discrete] [Format=numeric] [Range= 1-7] [Missing=*]			
Statistics [NW/ W]	[Valid=17266 / 1286812 ] [Invalid=58998 / 5235607 ]			
Definition	Estas preguntas pretender captar el monto recibido ya sea en efectivo o a través de transferencias bancarias. Además de preguntar el monto, se deberá captar la frecuencia con que el hogar recibe estos montos.			
Universe	Personas que integran el hogar.			
Source	El jefe/a del hogar o un miembro masculino mayor de 15 años y/o femenino mayor de 14 años.			
Literal question	704.b.2: FRECUENCIA			
	CÓDIGOS DE PERIODICIDAD CON QUE RECIBE LA AYUDA 1. Anual 2. Semestral (2 veces al año) 3. Trimestral (4 veces al año) 4. Bimensual (6 veces al año) 5. Mensual 6. Quincenal 7. Otros_____			
Value	Label	Cases	Weighted	Percentage (Weighted)
1	Anual	613	47034.0	<div></div> 3.7%
2	Semestral	482	36236.0	<div></div> 2.8%
3	Trimestral	536	42163.0	<div></div> 3.3%
4	Bimensual	833	70041.0	<div></div> 5.4%

# r704.b.2: Periodicidad de lo recibido a través de transferencias bancarias				
Value	Label	Cases	Weighted	Percentage (Weighted)
5	Mensual	14361	1059760.0	<div></div> 82.4%
6	Quincenal	441	31578.0	<div></div> 2.5%
7	Otros	0	0.0	
Sysmiss		58998	5235607.0	
Warning: these figures indicate the number of cases found in the data file. They cannot be interpreted as summary statistics of the population of interest.				
# r704.b.2otr: Otra periodicidad de lo recibido a través de transferencias bancarias				
Information	[Type= discrete] [Format=numeric] [Missing=*]			
Statistics [NW/ W]	[Valid=0 / 0 ] [Invalid=76264 / 6522419 ]			
Definition	Es la especificación de la opción OTROS: PERIODICIDAD CON QUE RECIBE LA AYUDA			
Universe	Personas que integran el hogar.			
Source	El jefe/a del hogar o un miembro masculino mayor de 15 años y/o femenino mayor de 14 años.			
Literal question	704.b.2: FRECUENCIA  7. Otros_____			
Value	Label	Cases	Weighted	Percentage (Weighted)
Sysmiss		76264	6522419.0	
Warning: these figures indicate the number of cases found in the data file. They cannot be interpreted as summary statistics of the population of interest.				
# r70501a: Monto eventual destinado a consumo				
Information	[Type= continuous] [Format=numeric] [Range= 0-2000] [Missing=*]			
Statistics [NW/ W]	[Valid=17864 / 1332930 ] [Invalid=58400 / 5189489 ] [Mean=9.65 / 8.049 ] [StdDev=76.74 / 54.314 ]			
Definition	El destino de la ayuda debe estar expresada en dólares. En el caso de que el entrevistado responda en alguna moneda diferente a dólares, efectúe la conversión tomando como base el tipo de cambio en el mercado de divisas, establecido por la Ley de Integración Monetaria vigente desde enero del 2001, que se estableció en 8.75 colones por US dólar.  Destino Monto eventual destinado a Consumo (alimento, vestido)			
Universe	Personas que integran el hogar.			
Source	El jefe/a del hogar o un miembro masculino mayor de 15 años y/o femenino mayor de 14 años.			
Literal question	705.01a. ¿QUÉ DESTINO LE DA A LA AYUDA RECIBIDA EN EFECTIVO? (Anote cantidad en dólares) 01. Consumo (alimento, vestido)  EVENTUAL (\$)			
# r70501b: Monto en divisas destinado a consumo				
Information	[Type= continuous] [Format=numeric] [Range= 0-3000] [Missing=*]			
Statistics [NW/ W]	[Valid=17864 / 1332930 ] [Invalid=58400 / 5189489 ] [Mean=180.091 / 178.418 ] [StdDev=149.554 / 150.354 ]			
Definition	El destino de la ayuda debe estar expresada en dólares. En el caso de que el entrevistado responda en alguna moneda diferente a dólares, efectúe la conversión tomando como base el tipo de cambio en el mercado de divisas, establecido por la Ley de Integración Monetaria vigente desde enero del 2001, que se estableció en 8.75 colones por US dólar.  Destino Monto divisas destinado a Consumo (alimento, vestido)			
Universe	Personas que integran el hogar.			
Source	El jefe/a del hogar o un miembro masculino mayor de 15 años y/o femenino mayor de 14 años.			
Literal question	705.01b. ¿QUÉ DESTINO LE DA A LA AYUDA RECIBIDA EN EFECTIVO? (Anote cantidad en dólares) 01. Consumo (alimento, vestido)			

<b># r70501b: Monto en divisas destinado a consumo</b>	
	DIVISAS (\$)
<b># r70502a: Monto eventual destinado a vivienda</b>	
<b>Information</b>	[Type= continuous] [Format=numeric] [Range= 0-7000] [Missing=*]
<b>Statistics [NW/ W]</b>	[Valid=17864 / 1332930 ] [Invalid=58400 / 5189489 ] [Mean=9.961 / 8.691 ] [StdDev=183.719 / 154.86 ]
<b>Definition</b>	<p>El destino de la ayuda debe estar expresada en dólares. En el caso de que el entrevistado responda en alguna moneda diferente a dólares, efectúe la conversión tomando como base el tipo de cambio en el mercado de divisas, establecido por la Ley de Integración Monetaria vigente desde enero del 2001, que se estableció en 8.75 colones por US dólar.</p> <p>Destino Monto eventual destinado a Vivienda (construcción y reparación)</p>
<b>Universe</b>	Personas que integran el hogar.
<b>Source</b>	El jefe/a del hogar o un miembro masculino mayor de 15 años y/o femenino mayor de 14 años.
<b>Literal question</b>	<p>705.02a. ¿QUÉ DESTINO LE DA A LA AYUDA RECIBIDA EN EFECTIVO? (Anote cantidad en dólares)</p> <p>02. Vivienda (construcción y reparación)</p> <p>EVENTUAL (\$)</p>
<b># r70502b: Monto en divisas destinado a vivienda</b>	
<b>Information</b>	[Type= continuous] [Format=numeric] [Range= 0-300] [Missing=*]
<b>Statistics [NW/ W]</b>	[Valid=17864 / 1332930 ] [Invalid=58400 / 5189489 ] [Mean=0.238 / 0.251 ] [StdDev=7.581 / 7.796 ]
<b>Definition</b>	<p>El destino de la ayuda debe estar expresada en dólares. En el caso de que el entrevistado responda en alguna moneda diferente a dólares, efectúe la conversión tomando como base el tipo de cambio en el mercado de divisas, establecido por la Ley de Integración Monetaria vigente desde enero del 2001, que se estableció en 8.75 colones por US dólar.</p> <p>Destino Monto divisas destinado a Vivienda (construcción y reparación)</p>
<b>Universe</b>	Personas que integran el hogar.
<b>Source</b>	El jefe/a del hogar o un miembro masculino mayor de 15 años y/o femenino mayor de 14 años.
<b>Literal question</b>	<p>705.02b. ¿QUÉ DESTINO LE DA A LA AYUDA RECIBIDA EN EFECTIVO? (Anote cantidad en dólares)</p> <p>02. Vivienda (construcción y reparación)</p> <p>DIVISAS (\$)</p>
<b># r70503a: Monto eventual destinado a cuota de alquiler de vivienda</b>	
<b>Information</b>	[Type= discrete] [Format=numeric] [Range= 0-0] [Missing=*]
<b>Statistics [NW/ W]</b>	[Valid=17864 / 1332930 ] [Invalid=58400 / 5189489 ] [Mean=0 / 0 ] [StdDev=0 / 0 ]
<b>Definition</b>	<p>El destino de la ayuda debe estar expresada en dólares. En el caso de que el entrevistado responda en alguna moneda diferente a dólares, efectúe la conversión tomando como base el tipo de cambio en el mercado de divisas, establecido por la Ley de Integración Monetaria vigente desde enero del 2001, que se estableció en 8.75 colones por US dólar.</p> <p>Destino Monto eventual destinado a Vivienda cuota alquiler</p>
<b>Universe</b>	Personas que integran el hogar.
<b>Source</b>	El jefe/a del hogar o un miembro masculino mayor de 15 años y/o femenino mayor de 14 años.
<b>Literal question</b>	<p>705.03a. ¿QUÉ DESTINO LE DA A LA AYUDA RECIBIDA EN EFECTIVO? (Anote cantidad en dólares)</p> <p>03. Vivienda cuota alquiler</p> <p>EVENTUAL (\$)</p>

# r70503a: Monto eventual destinado a cuota de alquiler de vivienda				
Value	Label	Cases	Weighted	Percentage (Weighted)
0		17864	1332930.0	100.0%
Sysmiss		58400	5189489.0	
Warning: these figures indicate the number of cases found in the data file. They cannot be interpreted as summary statistics of the population of interest.				
# r70503b: Monto en divisas destinado a cuota de alquiler de vivienda				
Information	[Type= continuoous] [Format=numeric] [Range= 0-700] [Missing=*]			
Statistics [NW/ W]	[Valid=17864 / 1332930 ] [Invalid=58400 / 5189489 ] [Mean=0.727 / 0.736 ] [StdDev=11.418 / 10.929 ]			
Definition	El destino de la ayuda debe estar expresada en dólares. En el caso de que el entrevistado responda en alguna moneda diferente a dólares, efectúe la conversión tomando como base el tipo de cambio en el mercado de divisas, establecido por la Ley de Integración Monetaria vigente desde enero del 2001, que se estableció en 8.75 colones por US dólar.  Destino Monto divisas destinado a Vivienda cuota alquiler			
Universe	Personas que integran el hogar.			
Source	El jefe/a del hogar o un miembro masculino mayor de 15 años y/o femenino mayor de 14 años.			
Literal question	705.03b. ¿QUÉ DESTINO LE DA A LA AYUDA RECIBIDA EN EFECTIVO? (Anote cantidad en dólares)  03. Vivienda cuota alquile  DIVISAS (\$)			
# r70504a: Monto eventual destinado a compra de vivienda				
Information	[Type= discrete] [Format=numeric] [Range= 0-0] [Missing=*]			
Statistics [NW/ W]	[Valid=17864 / 1332930 ] [Invalid=58400 / 5189489 ] [Mean=0 / 0 ] [StdDev=0 / 0 ]			
Definition	El destino de la ayuda debe estar expresada en dólares. En el caso de que el entrevistado responda en alguna moneda diferente a dólares, efectúe la conversión tomando como base el tipo de cambio en el mercado de divisas, establecido por la Ley de Integración Monetaria vigente desde enero del 2001, que se estableció en 8.75 colones por US dólar.  Destino Monto eventual destinado a Vivienda cuota compra			
Universe	Personas que integran el hogar.			
Source	El jefe/a del hogar o un miembro masculino mayor de 15 años y/o femenino mayor de 14 años.			
Literal question	705.04a. ¿QUÉ DESTINO LE DA A LA AYUDA RECIBIDA EN EFECTIVO? (Anote cantidad en dólares)  04. Vivienda cuota compra  EVENTUAL (\$)			
Value	Label	Cases	Weighted	Percentage (Weighted)
0		17864	1332930.0	100.0%
Sysmiss		58400	5189489.0	
Warning: these figures indicate the number of cases found in the data file. They cannot be interpreted as summary statistics of the population of interest.				
# r70504b: Monto en divisas destinado a compra de vivienda				
Information	[Type= continuoous] [Format=numeric] [Range= 0-535] [Missing=*]			
Statistics [NW/ W]	[Valid=17864 / 1332930 ] [Invalid=58400 / 5189489 ] [Mean=0.349 / 0.363 ] [StdDev=10.843 / 11.362 ]			
Definition	El destino de la ayuda debe estar expresada en dólares. En el caso de que el entrevistado responda en alguna moneda diferente a dólares, efectúe la conversión tomando como base el tipo de cambio en el mercado de divisas, establecido por la Ley de Integración Monetaria vigente desde enero del 2001, que se estableció en 8.75 colones por US dólar.  Destino			

# r70504b: Monto en divisas destinado a compra de vivienda				
		Monto divisas destinado a Vivienda cuota compra		
Universe		Personas que integran el hogar.		
Source		El jefe/a del hogar o un miembro masculino mayor de 15 años y/o femenino mayor de 14 años.		
Literal question		705.04b. ¿QUÉ DESTINO LE DA A LA AYUDA RECIBIDA EN EFECTIVO? (Anote cantidad en dólares)		
		04. Vivienda cuota compra		
		DIVISAS (\$)		
# r70505a: Monto eventual destinado a negocio				
Information		[Type= discrete] [Format=numeric] [Range= 0-0] [Missing=*]		
Statistics [NW/ W]		[Valid=17864 / 1332930 ] [Invalid=58400 / 5189489 ] [Mean=0 / 0 ] [StdDev=0 / 0 ]		
Definition		El destino de la ayuda debe estar expresada en dólares. En el caso de que el entrevistado responda en alguna moneda diferente a dólares, efectúe la conversión tomando como base el tipo de cambio en el mercado de divisas, establecido por la Ley de Integración Monetaria vigente desde enero del 2001, que se estableció en 8.75 colones por US dólar.		
		Destino		
		Monto eventual destinado a Negocio (comercio)		
Universe		Personas que integran el hogar.		
Source		El jefe/a del hogar o un miembro masculino mayor de 15 años y/o femenino mayor de 14 años.		
Literal question		705.05a. ¿QUÉ DESTINO LE DA A LA AYUDA RECIBIDA EN EFECTIVO? (Anote cantidad en dólares)		
		05. Negocio (comercio)		
		EVENTUAL (\$)		
Value	Label	Cases	Weighted	Percentage (Weighted)
0		17864	1332930.0	100.0%
Sysmiss		58400	5189489.0	
Warning: these figures indicate the number of cases found in the data file. They cannot be interpreted as summary statistics of the population of interest.				
# r70505b: Monto eventual destinado a negocio				
Information		[Type= continuous] [Format=numeric] [Range= 0-270] [Missing=*]		
Statistics [NW/ W]		[Valid=17864 / 1332930 ] [Invalid=58400 / 5189489 ] [Mean=0.186 / 0.131 ] [StdDev=5.404 / 3.974 ]		
Definition		El destino de la ayuda debe estar expresada en dólares. En el caso de que el entrevistado responda en alguna moneda diferente a dólares, efectúe la conversión tomando como base el tipo de cambio en el mercado de divisas, establecido por la Ley de Integración Monetaria vigente desde enero del 2001, que se estableció en 8.75 colones por US dólar.		
		Destino		
		Monto divisas destinado a Negocio (comercio)		
Universe		Personas que integran el hogar.		
Source		El jefe/a del hogar o un miembro masculino mayor de 15 años y/o femenino mayor de 14 años.		
Literal question		705.05b. ¿QUÉ DESTINO LE DA A LA AYUDA RECIBIDA EN EFECTIVO? (Anote cantidad en dólares)		
		05. Negocio (comercio)		
		DIVISAS (\$)		
# r70506a: Monto eventual destinado a gastos médicos permanentes				
Information		[Type= discrete] [Format=numeric] [Range= 0-0] [Missing=*]		
Statistics [NW/ W]		[Valid=17864 / 1332930 ] [Invalid=58400 / 5189489 ] [Mean=0 / 0 ] [StdDev=0 / 0 ]		



# r70506a: Monto eventual destinado a gastos médicos permanentes					
Definition		El destino de la ayuda debe estar expresada en dólares. En el caso de que el entrevistado responda en alguna moneda diferente a dólares, efectúe la conversión tomando como base el tipo de cambio en el mercado de divisas, establecido por la Ley de Integración Monetaria vigente desde enero del 2001, que se estableció en 8.75 colones por US dólar.  Destino Monto eventual destinado a Gastos médicos consulta permanente			
Universe		Personas que integran el hogar.			
Source		El jefe/a del hogar o un miembro masculino mayor de 15 años y/o femenino mayor de 14 años.			
Literal question		705.06a. ¿QUÉ DESTINO LE DA A LA AYUDA RECIBIDA EN EFECTIVO? (Anote cantidad en dólares)  06. Gastos médicos consulta permanente  EVENTUAL (\$)			
Value	Label	Cases	Weighted	Percentage (Weighted)	
0		17864	1332930.0	100.0%	
Sysmiss		58400	5189489.0		
Warning: these figures indicate the number of cases found in the data file. They cannot be interpreted as summary statistics of the population of interest.					
# r70506b: Monto en divisas destinado a gastos médicos permanentes					
Information		[Type= continuous] [Format=numeric] [Range= 0-800] [Missing=*]			
Statistics [NW/ W]		[Valid=17864 / 1332930 ] [Invalid=58400 / 5189489 ] [Mean=0.917 / 0.931 ] [StdDev=15.97 / 15.445 ]			
Definition		El destino de la ayuda debe estar expresada en dólares. En el caso de que el entrevistado responda en alguna moneda diferente a dólares, efectúe la conversión tomando como base el tipo de cambio en el mercado de divisas, establecido por la Ley de Integración Monetaria vigente desde enero del 2001, que se estableció en 8.75 colones por US dólar.  Destino Monto divisass destinado a Gastos médicos consulta permanente			
Universe		Personas que integran el hogar.			
Source		El jefe/a del hogar o un miembro masculino mayor de 15 años y/o femenino mayor de 14 años.			
Literal question		70506b. ¿QUÉ DESTINO LE DA A LA AYUDA RECIBIDA EN EFECTIVO? (Anote cantidad en dólares)  06. Gastos médicos consulta permanente  DIVISAS (\$)			
# r70507a: Monto eventual destinado a gastos médicos de internación					
Information		[Type= continuous] [Format=numeric] [Range= 0-8000] [Missing=*]			
Statistics [NW/ W]		[Valid=17864 / 1332930 ] [Invalid=58400 / 5189489 ] [Mean=3.261 / 5.97 ] [StdDev=132.449 / 193.031 ]			
Definition		El destino de la ayuda debe estar expresada en dólares. En el caso de que el entrevistado responda en alguna moneda diferente a dólares, efectúe la conversión tomando como base el tipo de cambio en el mercado de divisas, establecido por la Ley de Integración Monetaria vigente desde enero del 2001, que se estableció en 8.75 colones por US dólar.  Destino Monto eventual destinado a Gastos médicos internación			
Universe		Personas que integran el hogar.			
Source		El jefe/a del hogar o un miembro masculino mayor de 15 años y/o femenino mayor de 14 años.			
Literal question		705.07a. ¿QUÉ DESTINO LE DA A LA AYUDA RECIBIDA EN EFECTIVO? (Anote cantidad en dólares)  07. Gastos médicos internación  EVENTUAL (\$)			

# r70507b: Monto en divisas destinado a gastos médicos de internación	
Information	[Type= continuous] [Format=numeric] [Range= 0-100] [Missing=*]
Statistics [NW/ W]	[Valid=17864 / 1332930 ] [Invalid=58400 / 5189489 ] [Mean=0.028 / 0.0131 ] [StdDev=1.673 / 1.142 ]
Definition	<p>El destino de la ayuda debe estar expresada en dólares. En el caso de que el entrevistado responda en alguna moneda diferente a dólares, efectúe la conversión tomando como base el tipo de cambio en el mercado de divisas, establecido por la Ley de Integración Monetaria vigente desde enero del 2001, que se estableció en 8.75 colones por US dólar.</p> <p>Destino Monto divisas destinado a Gastos médicos internación</p>
Universe	Personas que integran el hogar.
Source	El jefe/a del hogar o un miembro masculino mayor de 15 años y/o femenino mayor de 14 años.
Literal question	<p>705.07b. ¿QUÉ DESTINO LE DA A LA AYUDA RECIBIDA EN EFECTIVO? (Anote cantidad en dólares)</p> <p>07. Gastos médicos internación</p> <p>DIVISAS (\$)</p>
# r70508a: Monto eventual destinado a otros gastos médicos permanentes	
Information	[Type= continuous] [Format=numeric] [Range= 0-500] [Missing=*]
Statistics [NW/ W]	[Valid=17864 / 1332930 ] [Invalid=58400 / 5189489 ] [Mean=0.358 / 0.569 ] [StdDev=11.192 / 14.463 ]
Definition	<p>El destino de la ayuda debe estar expresada en dólares. En el caso de que el entrevistado responda en alguna moneda diferente a dólares, efectúe la conversión tomando como base el tipo de cambio en el mercado de divisas, establecido por la Ley de Integración Monetaria vigente desde enero del 2001, que se estableció en 8.75 colones por US dólar.</p> <p>Destino Monto eventual destinado a Otros gastos médicos permanente (exámenes, medicinas, etc.)</p>
Universe	Personas que integran el hogar.
Source	El jefe/a del hogar o un miembro masculino mayor de 15 años y/o femenino mayor de 14 años.
Literal question	<p>705.08a. ¿QUÉ DESTINO LE DA A LA AYUDA RECIBIDA EN EFECTIVO? (Anote cantidad en dólares)</p> <p>08. Otros gastos médicos permanente (exámenes, medicinas, etc.)</p> <p>EVENTUAL (\$)</p>
# r70508b: Monto en divisas destinado a otros gastos médicos permanentes	
Information	[Type= continuous] [Format=numeric] [Range= 0-1490] [Missing=*]
Statistics [NW/ W]	[Valid=17864 / 1332930 ] [Invalid=58400 / 5189489 ] [Mean=2.267 / 1.928 ] [StdDev=24.412 / 23.198 ]
Definition	<p>El destino de la ayuda debe estar expresada en dólares. En el caso de que el entrevistado responda en alguna moneda diferente a dólares, efectúe la conversión tomando como base el tipo de cambio en el mercado de divisas, establecido por la Ley de Integración Monetaria vigente desde enero del 2001, que se estableció en 8.75 colones por US dólar.</p> <p>Destino Monto divisas destinado a Otros gastos médicos permanente (exámenes, medicinas, etc.)</p>
Universe	Personas que integran el hogar.
Source	El jefe/a del hogar o un miembro masculino mayor de 15 años y/o femenino mayor de 14 años.
Literal question	<p>705.08b. ¿QUÉ DESTINO LE DA A LA AYUDA RECIBIDA EN EFECTIVO? (Anote cantidad en dólares)</p> <p>08. Otros gastos médicos permanente (exámenes, medicinas, etc.)</p> <p>DIVISAS (\$)</p>
# r70509a: Monto eventual destinado a gastos médicos eventuales	
Information	[Type= continuous] [Format=numeric] [Range= 0-7000] [Missing=*]

# r70509a: Monto eventual destinado a gastos médicos eventuales	
<b>Statistics [NW/ W]</b>	[Valid=17864 / 1332930 ] [Invalid=58400 / 5189489 ] [Mean=4.243 / 3.05 ] [StdDev=121.485 / 99.158 ]
<b>Definition</b>	<p>El destino de la ayuda debe estar expresada en dólares. En el caso de que el entrevistado responda en alguna moneda diferente a dólares, efectúe la conversión tomando como base el tipo de cambio en el mercado de divisas, establecido por la Ley de Integración Monetaria vigente desde enero del 2001, que se estableció en 8.75 colones por US dólar.</p> <p>Destino Monto eventual destinado a Gastos médicos consulta eventual</p>
<b>Universe</b>	Personas que integran el hogar.
<b>Source</b>	El jefe/a del hogar o un miembro masculino mayor de 15 años y/o femenino mayor de 14 años.
<b>Literal question</b>	<p>705.09a. ¿QUÉ DESTINO LE DA A LA AYUDA RECIBIDA EN EFECTIVO? (Anote cantidad en dólares)</p> <p>09. Gastos médicos consulta eventual</p> <p>EVENTUAL (\$)</p>

# r70509b: Monto en divisas destinado a gastos médicos eventuales	
<b>Information</b>	[Type= continuous] [Format=numeric] [Range= 0-114] [Missing=*]
<b>Statistics [NW/ W]</b>	[Valid=17864 / 1332930 ] [Invalid=58400 / 5189489 ] [Mean=0.0773 / 0.0484 ] [StdDev=2.592 / 2.022 ]
<b>Definition</b>	<p>El destino de la ayuda debe estar expresada en dólares. En el caso de que el entrevistado responda en alguna moneda diferente a dólares, efectúe la conversión tomando como base el tipo de cambio en el mercado de divisas, establecido por la Ley de Integración Monetaria vigente desde enero del 2001, que se estableció en 8.75 colones por US dólar.</p> <p>Destino Monto divisas destinado a Gastos médicos consulta eventual</p>
<b>Universe</b>	Personas que integran el hogar.
<b>Source</b>	El jefe/a del hogar o un miembro masculino mayor de 15 años y/o femenino mayor de 14 años.
<b>Literal question</b>	<p>705.09b. ¿QUÉ DESTINO LE DA A LA AYUDA RECIBIDA EN EFECTIVO? (Anote cantidad en dólares)</p> <p>09. Gastos médicos consulta eventual</p> <p>DIVISAS (\$)</p>
# r70510a: Monto eventual destinado a otros gastos médicos eventuales	
<b>Information</b>	[Type= continuous] [Format=numeric] [Range= 0-16500] [Missing=*]
<b>Statistics [NW/ W]</b>	[Valid=17864 / 1332930 ] [Invalid=58400 / 5189489 ] [Mean=9.277 / 5.986 ] [StdDev=235.807 / 158.175 ]
<b>Definition</b>	<p>El destino de la ayuda debe estar expresada en dólares. En el caso de que el entrevistado responda en alguna moneda diferente a dólares, efectúe la conversión tomando como base el tipo de cambio en el mercado de divisas, establecido por la Ley de Integración Monetaria vigente desde enero del 2001, que se estableció en 8.75 colones por US dólar.</p> <p>Destino Monto eventual destinado a Otros gastos médicos eventuales (exámenes, medicinas, etc.)</p>
<b>Universe</b>	Personas que integran el hogar.
<b>Source</b>	El jefe/a del hogar o un miembro masculino mayor de 15 años y/o femenino mayor de 14 años.
<b>Literal question</b>	<p>705.10a. ¿QUÉ DESTINO LE DA A LA AYUDA RECIBIDA EN EFECTIVO? (Anote cantidad en dólares)</p> <p>10. Otros gastos médicos eventuales (exámenes, medicinas, etc.)</p> <p>EVENTUAL (\$)</p>
# r70510b: Monto en divisas destinado a otros gastos médicos eventuales	
<b>Information</b>	[Type= continuous] [Format=numeric] [Range= 0-500] [Missing=*]
<b>Statistics [NW/ W]</b>	[Valid=17864 / 1332930 ] [Invalid=58400 / 5189489 ] [Mean=0.376 / 0.272 ] [StdDev=9.994 / 8.789 ]
<b>Definition</b>	<p>El destino de la ayuda debe estar expresada en dólares. En el caso de que el entrevistado responda en alguna moneda diferente a dólares, efectúe la conversión tomando como base el tipo de cambio en el mercado de divisas, establecido por la Ley de Integración Monetaria vigente desde enero del 2001, que se estableció en 8.75 colones por US dólar.</p> <p>Destino Monto divisas destinado a Otros gastos médicos eventuales (exámenes, medicinas, etc.)</p>
<b>Universe</b>	Personas que integran el hogar.
<b>Source</b>	El jefe/a del hogar o un miembro masculino mayor de 15 años y/o femenino mayor de 14 años.
<b>Literal question</b>	<p>705.10b. ¿QUÉ DESTINO LE DA A LA AYUDA RECIBIDA EN EFECTIVO? (Anote cantidad en dólares)</p> <p>10. Otros gastos médicos eventuales (exámenes, medicinas, etc.)</p> <p>DIVISAS (\$)</p>
# r70511a: Monto eventual destinado a gastos en educación	
<b>Information</b>	[Type= continuous] [Format=numeric] [Range= 0-1160] [Missing=*]

# r70511a: Monto eventual destinado a gastos en educación	
<b>Statistics [NW/ W]</b>	[Valid=17864 / 1332930 ] [Invalid=58400 / 5189489 ] [Mean=2.049 / 2.558 ] [StdDev=38.055 / 38.288 ]
<b>Definition</b>	El destino de la ayuda debe estar expresada en dólares. En el caso de que el entrevistado responda en alguna moneda diferente a dólares, efectúe la conversión tomando como base el tipo de cambio en el mercado de divisas, establecido por la Ley de Integración Monetaria vigente desde enero del 2001, que se estableció en 8.75 colones por US dólar.  Destino Monto eventual destinado a Gastos en educación
<b>Universe</b>	Personas que integran el hogar.
<b>Source</b>	El jefe/a del hogar o un miembro masculino mayor de 15 años y/o femenino mayor de 14 años.
<b>Literal question</b>	705.11a. ¿QUÉ DESTINO LE DA A LA AYUDA RECIBIDA EN EFECTIVO? (Anote cantidad en dólares)  11. Gastos en educación  EVENTUAL (\$)
# r70511b: Monto en divisas destinado a gastos en educación	
<b>Information</b>	[Type= continuous] [Format=numeric] [Range= 0-1000] [Missing=*]
<b>Statistics [NW/ W]</b>	[Valid=17864 / 1332930 ] [Invalid=58400 / 5189489 ] [Mean=7.345 / 8.07 ] [StdDev=39.757 / 37.421 ]
<b>Definition</b>	El destino de la ayuda debe estar expresada en dólares. En el caso de que el entrevistado responda en alguna moneda diferente a dólares, efectúe la conversión tomando como base el tipo de cambio en el mercado de divisas, establecido por la Ley de Integración Monetaria vigente desde enero del 2001, que se estableció en 8.75 colones por US dólar.  Destino Monto divisas destinado a Gastos en educación
<b>Universe</b>	Personas que integran el hogar.
<b>Source</b>	El jefe/a del hogar o un miembro masculino mayor de 15 años y/o femenino mayor de 14 años.
<b>Literal question</b>	705.11b. ¿QUÉ DESTINO LE DA A LA AYUDA RECIBIDA EN EFECTIVO? (Anote cantidad en dólares)  11. Gastos en educación  DIVISAS (\$)
# r70512a: Monto eventual destinado a compra de insumos agrícolas	
<b>Information</b>	[Type= continuous] [Format=numeric] [Range= 0-1000] [Missing=*]
<b>Statistics [NW/ W]</b>	[Valid=17864 / 1332930 ] [Invalid=58400 / 5189489 ] [Mean=2.216 / 1.505 ] [StdDev=30.289 / 25.39 ]
<b>Definition</b>	El destino de la ayuda debe estar expresada en dólares. En el caso de que el entrevistado responda en alguna moneda diferente a dólares, efectúe la conversión tomando como base el tipo de cambio en el mercado de divisas, establecido por la Ley de Integración Monetaria vigente desde enero del 2001, que se estableció en 8.75 colones por US dólar.  Destino Monto eventual destinado a Compra de insumos agrícolas
<b>Universe</b>	Personas que integran el hogar.
<b>Source</b>	El jefe/a del hogar o un miembro masculino mayor de 15 años y/o femenino mayor de 14 años.
<b>Literal question</b>	705.12a. ¿QUÉ DESTINO LE DA A LA AYUDA RECIBIDA EN EFECTIVO? (Anote cantidad en dólares)  12. Compra de insumos agrícolas  EVENTUAL (\$)
# r70512b: Monto en divisas destinado a compra de insumos agrícolas	
<b>Information</b>	[Type= continuous] [Format=numeric] [Range= 0-300] [Missing=*]
<b>Statistics [NW/ W]</b>	[Valid=17864 / 1332930 ] [Invalid=58400 / 5189489 ] [Mean=0.326 / 0.239 ] [StdDev=7.82 / 6.151 ]

# r70512b: Monto en divisas destinado a compra de insumos agrícolas				
Definition		El destino de la ayuda debe estar expresada en dólares. En el caso de que el entrevistado responda en alguna moneda diferente a dólares, efectúe la conversión tomando como base el tipo de cambio en el mercado de divisas, establecido por la Ley de Integración Monetaria vigente desde enero del 2001, que se estableció en 8.75 colones por US dólar.  Destino Monto divisas destinado a Compra de insumos agrícolas		
Universe		Personas que integran el hogar.		
Source		El jefe/a del hogar o un miembro masculino mayor de 15 años y/o femenino mayor de 14 años.		
Literal question		705.12b. ¿QUÉ DESTINO LE DA A LA AYUDA RECIBIDA EN EFECTIVO? (Anote cantidad en dólares)  12. Compra de insumos agrícolas  DIVISAS (\$)		
# r70513a: Monto eventual destinado a inversión con fines turísticos				
Information		[Type= discrete] [Format=numeric] [Range= 0-0] [Missing=*]		
Statistics [NW/ W]		[Valid=17864 / 1332930 ] [Invalid=58400 / 5189489 ] [Mean=0 / 0 ] [StdDev=0 / 0 ]		
Definition		El destino de la ayuda debe estar expresada en dólares. En el caso de que el entrevistado responda en alguna moneda diferente a dólares, efectúe la conversión tomando como base el tipo de cambio en el mercado de divisas, establecido por la Ley de Integración Monetaria vigente desde enero del 2001, que se estableció en 8.75 colones por US dólar.  Destino Monto eventual destinado a Inversión con fines turísticos		
Universe		Personas que integran el hogar.		
Source		El jefe/a del hogar o un miembro masculino mayor de 15 años y/o femenino mayor de 14 años.		
Literal question		705.13a. ¿QUÉ DESTINO LE DA A LA AYUDA RECIBIDA EN EFECTIVO? (Anote cantidad en dólares)  13. Inversión con fines turísticos  EVENTUAL (\$)		
Value	Label	Cases	Weighted	Percentage (Weighted)
0		17864	1332930.0	100.0%
Sysmiss		58400	5189489.0	
Warning: these figures indicate the number of cases found in the data file. They cannot be interpreted as summary statistics of the population of interest.				
# r70513b: Monto en divisas destinado a inversión con fines turísticos				
Information		[Type= continuous] [Format=numeric] [Range= 0-200] [Missing=*]		
Statistics [NW/ W]		[Valid=17864 / 1332930 ] [Invalid=58400 / 5189489 ] [Mean=0.0252 / 0.0603 ] [StdDev=1.714 / 2.95 ]		
Definition		El destino de la ayuda debe estar expresada en dólares. En el caso de que el entrevistado responda en alguna moneda diferente a dólares, efectúe la conversión tomando como base el tipo de cambio en el mercado de divisas, establecido por la Ley de Integración Monetaria vigente desde enero del 2001, que se estableció en 8.75 colones por US dólar.  Destino Monto divisa destinado a Inversión con fines turísticos		
Universe		Personas que integran el hogar.		
Source		El jefe/a del hogar o un miembro masculino mayor de 15 años y/o femenino mayor de 14 años.		
Literal question		705.13b. ¿QUÉ DESTINO LE DA A LA AYUDA RECIBIDA EN EFECTIVO? (Anote cantidad en dólares)  13. Inversión con fines turísticos  DIVISAS (\$)		

# r70514a: Monto eventual destinado a pago de compromisos de miembros que viven en el extranjero				
Information	[Type= continuous] [Format=numeric] [Range= 0-1500] [Missing=*]			
Statistics [NW/ W]	[Valid=17864 / 1332930 ] [Invalid=58400 / 5189489 ] [Mean=0.504 / 0.594 ] [StdDev=27.486 / 29.848 ]			
Definition	El destino de la ayuda debe estar expresada en dólares. En el caso de que el entrevistado responda en alguna moneda diferente a dólares, efectúe la conversión tomando como base el tipo de cambio en el mercado de divisas, establecido por la Ley de Integración Monetaria vigente desde enero del 2001, que se estableció en 8.75 colones por US dólar.  Destino Monto eventual destinado a Pago de compromisos de miembros que residen en el extranjero			
Universe	Personas que integran el hogar.			
Source	El jefe/a del hogar o un miembro masculino mayor de 15 años y/o femenino mayor de 14 años.			
Literal question	705.14a. ¿QUÉ DESTINO LE DA A LA AYUDA RECIBIDA EN EFECTIVO? (Anote cantidad en dólares)  14. Pago de compromisos de miembros que residen en el extranjero  EVENTUAL (\$)			
# r70514b: Monto en divisas destinado a pago de compromisos de miembros que viven en el extranjero				
Information	[Type= continuous] [Format=numeric] [Range= 0-1227.98] [Missing=*]			
Statistics [NW/ W]	[Valid=17864 / 1332930 ] [Invalid=58400 / 5189489 ] [Mean=1.718 / 1.445 ] [StdDev=27.128 / 22.971 ]			
Definition	El destino de la ayuda debe estar expresada en dólares. En el caso de que el entrevistado responda en alguna moneda diferente a dólares, efectúe la conversión tomando como base el tipo de cambio en el mercado de divisas, establecido por la Ley de Integración Monetaria vigente desde enero del 2001, que se estableció en 8.75 colones por US dólar.  Destino Monto divisasl destinado a Pago de compromisos de miembros que residen en el extranjero			
Universe	Personas que integran el hogar.			
Source	El jefe/a del hogar o un miembro masculino mayor de 15 años y/o femenino mayor de 14 años.			
Literal question	705.14b. ¿QUÉ DESTINO LE DA A LA AYUDA RECIBIDA EN EFECTIVO? (Anote cantidad en dólares)  14. Pago de compromisos de miembros que residen en el extranjero  DIVISAS (\$)			
# r70515a: Monto eventual destinado a ahorro				
Information	[Type= discrete] [Format=numeric] [Range= 0-0] [Missing=*]			
Statistics [NW/ W]	[Valid=17864 / 1332930 ] [Invalid=58400 / 5189489 ] [Mean=0 / 0 ] [StdDev=0 / 0 ]			
Definition	El destino de la ayuda debe estar expresada en dólares. En el caso de que el entrevistado responda en alguna moneda diferente a dólares, efectúe la conversión tomando como base el tipo de cambio en el mercado de divisas, establecido por la Ley de Integración Monetaria vigente desde enero del 2001, que se estableció en 8.75 colones por US dólar.  Destino Monto eventual destinado a Ahorro			
Universe	Personas que integran el hogar.			
Source	El jefe/a del hogar o un miembro masculino mayor de 15 años y/o femenino mayor de 14 años.			
Literal question	705.15a. ¿QUÉ DESTINO LE DA A LA AYUDA RECIBIDA EN EFECTIVO? (Anote cantidad en dólares)  15. Ahorro  EVENTUAL (\$)			
Value	Label	Cases	Weighted	Percentage (Weighted)
0		17864	1332930.0	100.0%

# r70515a: Monto eventual destinado a ahorro				
Value	Label	Cases	Weighted	Percentage (Weighted)
Sysmiss		58400	5189489.0	
Warning: these figures indicate the number of cases found in the data file. They cannot be interpreted as summary statistics of the population of interest.				
# r70515b: Monto en divisas destinado a ahorro				
Information	[Type= continuous] [Format=numeric] [Range= 0-1700] [Missing=*]			
Statistics [NW/ W]	[Valid=17864 / 1332930 ] [Invalid=58400 / 5189489 ] [Mean=4.032 / 3.83 ] [StdDev=39.803 / 41.743 ]			
Definition	El destino de la ayuda debe estar expresada en dólares. En el caso de que el entrevistado responda en alguna moneda diferente a dólares, efectúe la conversión tomando como base el tipo de cambio en el mercado de divisas, establecido por la Ley de Integración Monetaria vigente desde enero del 2001, que se estableció en 8.75 colones por US dólar.  Destino Monto divisas destinado a Ahorro			
Universe	Personas que integran el hogar.			
Source	El jefe/a del hogar o un miembro masculino mayor de 15 años y/o femenino mayor de 14 años.			
Literal question	705.15b. ¿QUÉ DESTINO LE DA A LA AYUDA RECIBIDA EN EFECTIVO? (Anote cantidad en dólares)  15. Ahorro  DIVISAS (\$)			
# r70516a: Monto eventual destinado a otros gastos				
Information	[Type= continuous] [Format=numeric] [Range= 0-12000] [Missing=*]			
Statistics [NW/ W]	[Valid=17864 / 1332930 ] [Invalid=58400 / 5189489 ] [Mean=10.259 / 5.867 ] [StdDev=239.412 / 161.474 ]			
Definition	El destino de la ayuda debe estar expresada en dólares. En el caso de que el entrevistado responda en alguna moneda diferente a dólares, efectúe la conversión tomando como base el tipo de cambio en el mercado de divisas, establecido por la Ley de Integración Monetaria vigente desde enero del 2001, que se estableció en 8.75 colones por US dólar.  Destino Monto eventual destinado a Otros_____			
Universe	Personas que integran el hogar.			
Source	El jefe/a del hogar o un miembro masculino mayor de 15 años y/o femenino mayor de 14 años.			
Literal question	705.16a. ¿QUÉ DESTINO LE DA A LA AYUDA RECIBIDA EN EFECTIVO? (Anote cantidad en dólares)  16. Otros_____ EVENTUAL (\$)			
# r70516b: Monto en divisas destinado a otros gastos				
Information	[Type= continuous] [Format=numeric] [Range= 0-200] [Missing=*]			
Statistics [NW/ W]	[Valid=17864 / 1332930 ] [Invalid=58400 / 5189489 ] [Mean=0.406 / 0.514 ] [StdDev=6.384 / 8.517 ]			
Definition	El destino de la ayuda debe estar expresada en dólares. En el caso de que el entrevistado responda en alguna moneda diferente a dólares, efectúe la conversión tomando como base el tipo de cambio en el mercado de divisas, establecido por la Ley de Integración Monetaria vigente desde enero del 2001, que se estableció en 8.75 colones por US dólar.  Destino Monto divisas destinado a Otros_____			
Universe	Personas que integran el hogar.			
Source	El jefe/a del hogar o un miembro masculino mayor de 15 años y/o femenino mayor de 14 años.			
Líteral question	705.16b. ¿QUÉ DESTINO LE DA A LA AYUDA RECIBIDA EN EFECTIVO? (Anote cantidad en dólares)  16. Otros_____ DIVISAS (\$)			



# r70516ot: Otros gastos				
Information	[Type= continuous] [Format=numeric] [Range= 1-25] [Missing=*]			
Statistics [NW/ W]	[Valid=207 / 13273 ] [Invalid=76057 / 6509146 ] [Mean=10.101 / 10.399 ] [StdDev=5.932 / 5.96 ]			
Definition	Es la especificación de la opción OTROS: ¿QUÉ DESTINO LE DA A LA AYUDA RECIBIDA EN EFECTIVO?			
Universe	Personas que integran el hogar.			
Source	El jefe/a del hogar o un miembro masculino mayor de 15 años y/o femenino mayor de 14 años.			
Literal question	705.16otrb. ¿QUÉ DESTINO LE DA A LA AYUDA RECIBIDA EN EFECTIVO? (Anote cantidad en dólares)  Otros_____			
# r706: Recibio ayuda en especie				
Information	[Type= discrete] [Format=numeric] [Range= 1-2] [Missing=*]			
Statistics [NW/ W]	[Valid=3553 / 264384 ] [Invalid=72711 / 6258035 ]			
Definition	Se debe valorizar todos aquellos bienes recibidos del exterior en el AÑO ANTERIOR (2007), tales como: alimentos, ropa, zapatos, electrodomésticos (cocina, lavadora, equipo de sonido, televisores, etc.), entre otros.  Recibio ayuda en vestuario:  1. Si 2. No			
Universe	Personas que integran el hogar.			
Source	El jefe/a del hogar o un miembro masculino mayor de 15 años y/o femenino mayor de 14 años.			
Literal question	706a. EN EL ÚLTIMO AÑO, ¿HA RECIBIDO AYUDA EN ESPECIE:  1. En vestuario?  1. SI 2. NO			
Value	Label	Cases	Weighted	Percentage (Weighted)
1	Sí	2459	180887.0	<div></div> 68.4%
2	No	1094	83497.0	<div></div> 31.6%
Sysmiss		72711	6258035.0	
Warning: these figures indicate the number of cases found in the data file. They cannot be interpreted as summary statistics of the population of interest.				
# r706b: Monto estimado de la ayuda en especie				
Information	[Type= continuous] [Format=numeric] [Range= 10-5000] [Missing=*]			
Statistics [NW/ W]	[Valid=2459 / 180887 ] [Invalid=73805 / 6341532 ] [Mean=228.054 / 228.534 ] [StdDev=297.836 / 293.793 ]			
Definition	Se debe valorizar todos aquellos bienes recibidos del exterior en el AÑO ANTERIOR (2007), tales como: alimentos, ropa, zapatos, electrodomésticos (cocina, lavadora, equipo de sonido, televisores, etc.), entre otros.  Recibio ayuda en vestuario:  1. Si 2. No			
Universe	Personas que integran el hogar.			
Source	El jefe/a del hogar o un miembro masculino mayor de 15 años y/o femenino mayor de 14 años.			
# r901: Hogar beneficiado con la pensión básica universal				
Information	[Type= discrete] [Format=numeric] [Range= 1-9] [Missing=*]			
Statistics [NW/ W]	[Valid=76264 / 6522419 ] [Invalid=0 / 0 ]			
Definition	Programa inaugurado en noviembre de 2009 que tiene como objetivo beneficiar a personas de 70 años y más de edad en 32 municipios de pobreza extrema severa; dicho beneficio consiste en la entrega de 50 dólares mensuales a cada adulto mayor.			

# r901: Hogar beneficiado con la pensión básica universal				
	Verificar: si en el hogar responden de manera afirmativa a esta pregunta, en la sección 1 debe haber al menos una persona de 70 años y más de edad y que sea del área rural.			
Universe	Todas las unidades muestrales del país.			
Source	El jefe/a del hogar o un miembro masculino mayor de 15 años y/o femenino mayor de 14 años.			
Literal question	901: ¿ALGUIEN EN EL HOGAR RECIBE PENSIÓN BÁSICA UNIVERSAL POR SER ADULTO MAYOR?  1. Sí 2. No			
Value	Label	Cases	Weighted	Percentage (Weighted)
1	Sí	992	72186.0	1.1%
2	No	75272	6450233.0	98.9%
Warning: these figures indicate the number of cases found in the data file. They cannot be interpreted as summary statistics of the population of interest.				
# r902: Periodicidad con la que recibe la pensión básica universal				
Information	[Type= discrete] [Format=numeric] [Range= 1-5] [Missing=*]			
Statistics [NW/ W]	[Valid=992 / 72186 ] [Invalid=75272 / 6450233 ]			
Definition	Con esta pregunta lo que se quiere captar es cuántas veces recibe la pensión el adulto mayor en el año.			
Universe	Todas las unidades muestrales del país.			
Source	El jefe/a del hogar o un miembro masculino mayor de 15 años y/o femenino mayor de 14 años.			
Literal question	902: ¿CON QUÉ PERIODICIDAD RECIBE LA PENSIÓN?  1 Mensual 2 Bimensual 3 Trimestral 4 Otros 5 Tres veces al año			
Value	Label	Cases	Weighted	Percentage (Weighted)
1	Mensual	2	154.0	0.2%
2	Bimensual	99	6524.0	9.0%
3	Trimestral	45	4100.0	5.7%
4	Otros	215	17135.0	23.7%
5	Tres veces al año	631	44273.0	61.3%
Sysmiss		75272	6450233.0	
Warning: these figures indicate the number of cases found in the data file. They cannot be interpreted as summary statistics of the population of interest.				
# r902otr: Otra periodicidad con la que recibe la pensión básica universal				
Information	[Type= discrete] [Format=numeric] [Range= 1-3] [Missing=*]			
Statistics [NW/ W]	[Valid=215 / 17135 ] [Invalid=76049 / 6505284 ]			
Definition	Es la especificación de la opción OTROS: ¿CON QUÉ PERIODICIDAD RECIBE LA PENSIÓN?			
Universe	Todas las unidades muestrales del país.			
Source	El jefe/a del hogar o un miembro masculino mayor de 15 años y/o femenino mayor de 14 años.			
Literal question	902: ¿CON QUÉ PERIODICIDAD RECIBE LA PENSIÓN?  4 Otros			
Value	Label	Cases	Weighted	Percentage (Weighted)
1		5	400.0	2.3%
2		14	795.0	4.6%
3		196	15940.0	93.0%
Sysmiss		76049	6505284.0	

<b># r902otr: Otra periodicidad con la que recibe la pensión básica universal</b>				
<i>Warning: these figures indicate the number of cases found in the data file. They cannot be interpreted as summary statistics of the population of interest.</i>				
<b># r903: Monto recibido por la pensión básica universal</b>				
<b>Information</b>	[Type= discrete] [Format=numeric] [Range= 1-600] [Missing=*]			
<b>Statistics [NW/ W]</b>	[Valid=992 / 72186 ] [Invalid=75272 / 6450233 ]			
<b>Definition</b>	Este valor se interpretará como el que recibe el hogar por cada vez, reportada en la pregunta anterior.			
<b>Universe</b>	Todas las unidades muestrales del país.			
<b>Source</b>	El jefe/a del hogar o un miembro masculino mayor de 15 años y/o femenino mayor de 14 años.			
<b>Literal question</b>	903: ¿CUÁL ES EL MONTO QUE RECIBE POR DICHA PENSIÓN?			
<b>Value</b>	<b>Label</b>	<b>Cases</b>	<b>Weighted</b>	<b>Percentage (Weighted)</b>
1	SI	0	0.0	
2	NO	0	0.0	
50		11	515.0	0.7%
100		67	3836.0	5.3%
150		11	664.0	0.9%
200		828	62338.0	86.4%
300		2	82.0	0.1%
400		62	3844.0	5.3%
600		11	907.0	1.3%
Sysmiss		75272	6450233.0	
<i>Warning: these figures indicate the number of cases found in the data file. They cannot be interpreted as summary statistics of the population of interest.</i>				
<b># r904: Hogar beneficiado con el paquete escolar</b>				
<b>Information</b>	[Type= discrete] [Format=numeric] [Range= 1-9] [Missing=*]			
<b>Statistics [NW/ W]</b>	[Valid=76264 / 6522419 ] [Invalid=0 / 0 ]			
<b>Definition</b>	<p>El 2 de febrero de 2010 se oficializó el inicio de la entrega del paquete escolar, el cual consiste en proveer de una dotación gratuita de uniformes, zapatos y útiles escolares a estudiantes de parvularia a bachillerato de las escuelas públicas.</p> <p>Considerar los siguientes puntos:</p> <p>? Debe estudiar actualmente.</p> <p>? El nivel al que asiste debe ser parvularia, básica, educación especial o bachillerato.</p> <p>? La jornada a la que asiste predominantemente debe ser mañana o tarde.</p> <p>? El centro escolar al que asiste debe ser público.</p>			
<b>Universe</b>	Todas las unidades muestrales del país.			
<b>Source</b>	El jefe/a del hogar o un miembro masculino mayor de 15 años y/o femenino mayor de 14 años.			
<b>Literal question</b>	904: ¿RECIBE ALGÚN MIEMBRO DEL HOGAR AYUDA EN CONCEPTO DE PAQUETE ESCOLAR?			
<b>Value</b>	<b>Label</b>	<b>Cases</b>	<b>Weighted</b>	<b>Percentage (Weighted)</b>
1	Sí	44681	3536943.0	54.2%
2	No	31583	2985476.0	45.8%
9	No sabe/No responde	0	0.0	
<i>Warning: these figures indicate the number of cases found in the data file. They cannot be interpreted as summary statistics of the population of interest.</i>				
<b># r905: Monto estimado para el paquete escolar</b>				
<b>Information</b>	[Type= continuous] [Format=numeric] [Range= 1-999999999] [Missing=*]			
<b>Statistics [NW/ W]</b>	[Valid=44681 / 3536943 ] [Invalid=31583 / 2985476 ] [Mean=6065312.377 / 6352470.864 ] [StdDev=77643832.827 / 79448261.131 ]			
<b>Definition</b>	La respuesta debe de contener el monto estimado del paquete escolar recibido.			
<b>Universe</b>	Todas las unidades muestrales del país.			

# r905: Monto estimado para el paquete escolar				
Source		El jefe/a del hogar o un miembro masculino mayor de 15 años y/o femenino mayor de 14 años.		
Literal question		905. DE HABER COMPRADO EL HOGAR DICHO PAQUETE ESCOLAR, ¿CUÁNTO HABRÍA PAGADO?		
# r906: Hogar beneficiado con el programa de alimentación y salud escolar				
Information		[Type= discrete] [Format=numeric] [Range= 1-4] [Missing=*]		
Statistics [NW/ W]		[Valid=76264 / 6522419 ] [Invalid=0 / 0 ]		
Definition		<p>Es uno de los programas insignia del Plan Social Educativo 2009-2014 "Vamos a la Escuela" y se ha convertido en uno de los programas sociales con mayor cobertura en el país. Tiene como finalidad brindar un refrigerio a los niños y niñas y de esta manera aumentar la cobertura y evitar la deserción escolar. Este programa incluye la entrega de alimentos como: leche, bebida fortificada, arroz, frijoles y aceite.</p> <p>Encuestador/a: Para que algún/a miembro del hogar sea beneficiario/a debe de cumplir con los siguientes criterios en la EHPM:</p> <p>a. Estudiar actualmente.</p> <p>b. El nivel al que asiste debe ser parvularia, básica ó educación especial.</p> <p>c. La jornada a la que asiste predominantemente debe ser mañana o tarde.</p> <p>d. El centro escolar al que asiste debe de ser público ó religioso administrado por el gobierno.</p>		
Universe		Todas las unidades muestrales del país.		
Source		El jefe/a del hogar o un miembro masculino mayor de 15 años y/o femenino mayor de 14 años.		
Literal question		906. ¿A ALGÚN MIEMBRO DEL HOGAR LE BRINDAN AYUDA DEL PROGRAMA DE ALIMENTACIÓN Y SALUD ESCOLAR?		
		1. Sí, alimentación		
		2. Sí, salud escolar		
		3. Sí, ambos		
		4. No		
Value	Label	Cases	Weighted	Percentage (Weighted)
1	Sí, alimentación	17103	1370737.0	<div><div></div></div> 21.0%
2	Sí, salud escolar	97	9401.0	<div><div></div></div> 0.1%
3	Sí, ambos	27192	2131084.0	<div><div></div></div> 32.7%
4	No	31872	3011197.0	<div><div></div></div> 46.2%
Warning: these figures indicate the number of cases found in the data file. They cannot be interpreted as summary statistics of the population of interest.				
# r907a: Periodicidad con la que recibe el programa de alimentación escolar				
Information		[Type= discrete] [Format=numeric] [Range= 1-7] [Missing=*]		
Statistics [NW/ W]		[Valid=44295 / 3501821 ] [Invalid=31969 / 3020598 ]		
Definition		Tenga presente que lo que se quiere es captar la periodicidad con que recibe la ayuda del programa. (Alimentos)		
Universe		Todas las unidades muestrales del país.		
Source		El jefe/a del hogar o un miembro masculino mayor de 15 años y/o femenino mayor de 14 años.		
Literal question		907a. ¿CON QUÉ PERIODICIDAD BRINDA EL CENTRO ESCOLAR DICHA AYUDA? Alimentación		
		1. Diario		
		2. Semanal		
		3. Quincenal		
		4. Mensual		
		5. Trimestral		
		6. Semestral		
		7. Anual		
Value	Label	Cases	Weighted	Percentage (Weighted)
1	Diario	44139	3485237.0	<div><div></div></div> 99.5%
2	Semanal	23	1584.0	<div><div></div></div> 0.0%
3	Quincenal	71	7550.0	<div><div></div></div> 0.2%
4	Mensual	17	897.0	<div><div></div></div> 0.0%

# r907a: Periodicidad con la que recibe el programa de alimentación escolar				
Value	Label	Cases	Weighted	Percentage (Weighted)
5	Trimestral	21	4337.0	0.1%
6	Semestral	11	1182.0	0.0%
7	Anual	13	1034.0	0.0%
Sysmiss		31969	3020598.0	
Warning: these figures indicate the number of cases found in the data file. They cannot be interpreted as summary statistics of the population of interest.				
# r907b: Periodicidad con la que recibe el programa de salud escolar				
Information	[Type= discrete] [Format=numeric] [Range= 1-7] [Missing=*]			
Statistics [NW/ W]	[Valid=27289 / 2140485 ] [Invalid=48975 / 4381934 ]			
Definition	Tenga presente que lo que se quiere es captar la periodicidad con que recibe la ayuda del programa. (Salud Escolar)			
Universe	Todas las unidades muestrales del país.			
Source	El jefe/a del hogar o un miembro masculino mayor de 15 años y/o femenino mayor de 14 años.			
Literal question	907b. ¿CON QUÉ PERIODICIDAD BRINDA EL CENTRO ESCOLAR DICHA AYUDA? Salud escolaR  1. Diario 2. Semanal 3. Quincenal 4. Mensual 5. Trimestral 6. Semestral 7. Anual			
Value	Label	Cases	Weighted	Percentage (Weighted)
1	Diario	250	18034.0	<div><div></div></div> 0.8%
2	Semanal	85	8955.0	<div><div></div></div> 0.4%
3	Quincenal	78	7698.0	<div><div></div></div> 0.4%
4	Mensual	628	55220.0	<div><div></div></div> 2.6%
5	Trimestral	4998	388025.0	<div><div></div></div> 18.1%
6	Semestral	13083	994577.0	<div><div></div></div> 46.5%
7	Anual	8167	667976.0	<div><div></div></div> 31.2%
Sysmiss		48975	4381934.0	
Warning: these figures indicate the number of cases found in the data file. They cannot be interpreted as summary statistics of the population of interest.				
# r908a: Monto estimado del programa de alimentación escolar				
Information	[Type= continuous] [Format=numeric] [Range= 0-999999999] [Missing=*]			
Statistics [NW/ W]	[Valid=44295 / 3501821 ] [Invalid=31969 / 3020598 ] [Mean=1158191.096 / 1628917.563 ] [StdDev=33922461.276 / 40262595.424 ]			
Definition	Anote la respuesta en la casilla correspondiente. La respuesta será un valor monetario estimado en dólares y equivalente a la ayuda recibida (alimentos).			
Universe	Todas las unidades muestrales del país.			
Source	El jefe/a del hogar o un miembro masculino mayor de 15 años y/o femenino mayor de 14 años.			
Literal question	908a. DE HABERLO COMPRADO (ALIMENTACIÓN Y SALUD) EL HOGAR, ¿CUÁNTO HABRÍA PAGADO? Alimentación			
# r908b: Monto estimado del programa de salud escolar				
Information	[Type= continuous] [Format=numeric] [Range= 1-999999999] [Missing=*]			
Statistics [NW/ W]	[Valid=27289 / 2140485 ] [Invalid=48975 / 4381934 ] [Mean=7878646.368 / 9879083.137 ] [StdDev=88412927.666 / 98901353.528 ]			
Definition	Anote la respuesta en la casilla correspondiente. La respuesta será un valor monetario estimado en dólares y equivalente a la ayuda recibida (Salud escolar).			

# r908b: Monto estimado del programa de salud escolar				
Universe		Todas las unidades muestrales del país.		
Source		El jefe/a del hogar o un miembro masculino mayor de 15 años y/o femenino mayor de 14 años.		
Literal question		908b. DE HABERLO COMPRADO (ALIMENTACIÓN Y SALUD) EL HOGAR, ¿CUÁNTO HABRÍA PAGADO? Salud escolar		
# r909: Hogar beneficiado con al paquete de semilla mejorada				
Information		[Type= discrete] [Format=numeric] [Range= 1-9] [Missing=*]		
Statistics [NW/ W]		[Valid=76264 / 6522419 ] [Invalid=0 / 0 ]		
Definition		La entrega de paquetes de semilla mejorada y/o insumos agrícolas forma parte del Plan de Agricultura Familiar, específicamente del componente de abastecimiento nacional, que absorbió el proyecto de entrega de semilla mejorada, que era impulsado por el anterior gobierno. El paquete agrícola contiene: semillas de maíz y frijol y un saco de fertilizante, los productores deben cumplir una serie de requisitos para ser beneficiarios, entre ellos:  ? No cosechar en más de tres manzanas de terreno. ? Residir en la zona rural y cosechar maíz y/o frijol. ? Comprobar que conforma un grupo familiar.		
Universe		Todas las unidades muestrales del país.		
Source		El jefe/a del hogar o un miembro masculino mayor de 15 años y/o femenino mayor de 14 años.		
Literal question		909. ¿RECIBE ALGÚN MIEMBRO DEL HOGAR PAQUETE DE SEMILLA MEJORADA Y/O INSUMOS AGRÍCOLAS? 1. Sí 2. No		
Value	Label	Cases	Weighted	Percentage (Weighted)
1	Sí	18557	1266596.0	<div><div></div></div> 19.4%
2	No	57707	5255823.0	<div><div></div></div> 80.6%
9	No sabe/No responde	0	0.0	
Warning: these figures indicate the number of cases found in the data file. They cannot be interpreted as summary statistics of the population of interest.				
# r910: Periodicidad con la que recibe el paquete de semilla mejorada				
Information		[Type= discrete] [Format=numeric] [Range= 1-4] [Missing=*]		
Statistics [NW/ W]		[Valid=18557 / 1266596 ] [Invalid=57707 / 5255823 ]		
Definition		Tenga presente que lo que se quiere captar es la periodicidad con que recibe el paquete de semilla mejorada y/o insumos agrícolas.		
Universe		Todas las unidades muestrales del país.		
Source		El jefe/a del hogar o un miembro masculino mayor de 15 años y/o femenino mayor de 14 años.		
Literal question		910. ¿CON QUÉ PERIODICIDAD RECIBE DICHO PAQUETE?  1. Anual 2. 2 veces al año 3. 3 veces al año 4. Otra_____		
Value	Label	Cases	Weighted	Percentage (Weighted)
1	Anual	18298	1248062.0	<div><div></div></div> 98.5%
2	2 veces al año	253	17196.0	<div><div></div></div> 1.4%
3	3 veces al año	6	1338.0	<div><div></div></div> 0.1%
4	Otros	0	0.0	
Sysmiss		57707	5255823.0	
Warning: these figures indicate the number of cases found in the data file. They cannot be interpreted as summary statistics of the population of interest.				
# r910otr: Otra periodicidad con la que recibe el paquete de semilla mejorada				
Information		[Type= discrete] [Format=numeric] [Missing=*]		

# r910otr: Otra periodicidad con la que recibe el paquete de semilla mejorada				
Statistics [NW/ W]		[Valid=0 / 0 ] [Invalid=76264 / 6522419 ]		
Definition		Es la especificación de la opción OTROS: ¿CON QUÉ PERIODICIDAD RECIBE DICHO PAQUETE?		
Universe		Todas las unidades muestrales del país.		
Source		El jefe/a del hogar o un miembro masculino mayor de 15 años y/o femenino mayor de 14 años.		
Literal question		910otr. ¿CON QUÉ PERIODICIDAD RECIBE DICHO PAQUETE?  4. Otra_____		
Value	Label	Cases	Weighted	Percentage (Weighted)
Sysmiss		76264	6522419.0	
Warning: these figures indicate the number of cases found in the data file. They cannot be interpreted as summary statistics of the population of interest.				
# r911: Monto estimado del paquete de semilla mejorada				
Information		[Type= discrete] [Format=numeric] [Range= 1-999999999] [Missing=*]		
Statistics [NW/ W]		[Valid=18557 / 1266596 ] [Invalid=57707 / 5255823 ]		
Definition		La respuesta será un valor monetario estimado en dólares y equivalente al gasto al que hubiera incurrido el hogar si no hubiese sido cubierto por el paquete de semilla mejorada y/o insumos agrícolas.		
Universe		Todas las unidades muestrales del país.		
Source		El jefe/a del hogar o un miembro masculino mayor de 15 años y/o femenino mayor de 14 años.		
Literal question		911. DE HABERLO COMPRADO EL HOGAR DICHO PAQUETE, ¿CUÁNTO HABRÍA PAGADO?		
Value	Label	Cases	Weighted	Percentage (Weighted)
2		3	180.0	0.0%
7		1	84.0	0.0%
10		11	554.0	0.0%
12		2	306.0	0.0%
14		6	266.0	0.0%
15		65	3219.0	0.3%
16		6	172.0	0.0%
17		2	86.0	0.0%
18		7	560.0	0.0%
20		192	11677.0	0.9%
22		19	1033.0	0.1%
23		8	380.0	0.0%
24		16	2299.0	0.2%
25		473	32302.0	2.6%
26		15	945.0	0.1%
26.5		3	186.0	0.0%
27		18	1736.0	0.1%
28		25	2155.0	0.2%
29		8	936.0	0.1%
30		1002	68638.0	5.4%
31		16	1644.0	0.1%
32		60	3306.0	0.3%
33		34	3662.0	0.3%
34.5		4	136.0	0.0%
35		753	52340.0	4.1%
35.5		4	196.0	0.0%

# # r911: Monto estimado del paquete de semilla mejorada

Value	Label	Cases	Weighted	Percentage (Weighted)
36		31	2729.0	0.2%
37		34	1731.0	0.1%
38		56	6909.0	0.5%
38.5		4	148.0	0.0%
39		11	824.0	0.1%
40		2106	148228.0	11.7%
41		16	426.0	0.0%
42		39	3697.0	0.3%
42.5		4	300.0	0.0%
43		24	2682.0	0.2%
44		22	2947.0	0.2%
45		1328	86879.0	6.9%
46		43	3968.0	0.3%
47		43	2970.0	0.2%
48		55	2319.0	0.2%
49		12	943.0	0.1%
50		3095	212886.0	16.8%
51		14	1386.0	0.1%
52		38	2092.0	0.2%
52.5		3	222.0	0.0%
53		14	811.0	0.1%
54		10	672.0	0.1%
54.23		5	135.0	0.0%
55		433	30696.0	2.4%
56		23	904.0	0.1%
57		12	398.0	0.0%
58		9	759.0	0.1%
59		17	740.0	0.1%
60		3097	202897.0	16.0%
60.1		4	256.0	0.0%
61		7	316.0	0.0%
62		51	2929.0	0.2%
63		24	2753.0	0.2%
64		16	772.0	0.1%
65		781	54148.0	4.3%
66		25	1822.0	0.1%
67		16	1299.0	0.1%
68		23	1713.0	0.1%
69		17	1789.0	0.1%
70		1197	74157.0	5.9%
71		11	1367.0	0.1%
72		31	1997.0	0.2%
73		13	1576.0	0.1%
74		25	1331.0	0.1%
75		649	42819.0	3.4%



# # r911: Monto estimado del paquete de semilla mejorada

Value	Label	Cases	Weighted	Percentage (Weighted)
76		11	782.0	0.1%
77		7	231.0	0.0%
77.5		7	476.0	0.0%
80		557	36644.0	2.9%
81		3	180.0	0.0%
83		9	180.0	0.0%
84		7	567.0	0.0%
85		94	6792.0	0.5%
85.5		6	276.0	0.0%
86		5	325.0	0.0%
87		12	540.0	0.0%
88		4	244.0	0.0%
90		263	20126.0	1.6%
91		5	577.0	0.0%
92		2	122.0	0.0%
92.5		11	1661.0	0.1%
94		20	903.0	0.1%
95		10	475.0	0.0%
96		4	172.0	0.0%
100		595	45281.0	3.6%
102		1	57.0	0.0%
104		4	104.0	0.0%
105		18	744.0	0.1%
107		10	1400.0	0.1%
107.5		4	212.0	0.0%
110		40	1633.0	0.1%
115		6	177.0	0.0%
120		135	9802.0	0.8%
125		46	2357.0	0.2%
130		2	168.0	0.0%
138		7	1022.0	0.1%
140		50	2852.0	0.2%
148		8	248.0	0.0%
150		71	5255.0	0.4%
160		15	1815.0	0.1%
170		4	128.0	0.0%
172		7	490.0	0.0%
175		3	129.0	0.0%
180		13	859.0	0.1%
190		6	912.0	0.1%
200		30	2062.0	0.2%
212		5	320.0	0.0%
250		11	579.0	0.0%
300		7	542.0	0.0%
500		5	155.0	0.0%

# r911: Monto estimado del paquete de semilla mejorada				
Value	Label	Cases	Weighted	Percentage (Weighted)
999999999		176	13680.0	<div><div></div></div> 1.1%
Sysmiss		57707	5255823.0	
Warning: these figures indicate the number of cases found in the data file. They cannot be interpreted as summary statistics of the population of interest.				
# r912: Hogar beneficiado con becas para educación formal o formación técnica				
Information	[Type= discrete] [Format=numeric] [Range= 1-4] [Missing=*]			
Statistics [NW/ W]	[Valid=76264 / 6522419 ] [Invalid=0 / 0 ]			
Definition	El Plan Nacional de Becas, tiene como objetivo principal aprovechar toda la oferta de becas de pregrado, grado y posgrado que cada año desde distintos sectores, nacionales e internacionales, se ofrece a estudiantes y profesionales.  Si el/la informante señaló que si reciben ayuda continúe. Verificar que al menos una persona del hogar esté estudiando.			
Universe	Todas las unidades muestrales del país.			
Source	El jefe/a del hogar o un miembro masculino mayor de 15 años y/o femenino mayor de 14 años.			
Literal question	912. ¿RECIBE ALGÚN MIEMBRO DEL HOGAR BECAS PARA EDUCACIÓN FORMAL O FORMACIÓN TÉCNICA? 1. Sí, del gobierno 2. Sí, de FOMILENIO 3. Sí, ambas 4. No tiene			
Value	Label	Cases	Weighted	Percentage (Weighted)
1	Sí, del gobierno	45	2820.0	<div><div></div></div> 0.0%
2	Sí, de FOMILENIO	5	130.0	<div><div></div></div> 0.0%
3	Sí, ambas	0	0.0	
4	No tiene	76214	6519469.0	<div><div></div></div> 100.0%
Warning: these figures indicate the number of cases found in the data file. They cannot be interpreted as summary statistics of the population of interest.				
# r913: Monto estimado de las becas para educación formal o formación técnica				
Information	[Type= continuous] [Format=numeric] [Range= 400-2240] [Missing=*]			
Statistics [NW/ W]	[Valid=50 / 2950 ] [Invalid=76214 / 6519469 ] [Mean=941.8 / 890.258 ] [StdDev=585.079 / 544.923 ]			
Definition	En esta pregunta la persona informante deberá estimar el monto en dólares que tendría la beca otorgada, es decir, debe registrarse el valor monetario de la beca al año.			
Universe	Todas las unidades muestrales del país.			
Source	El jefe/a del hogar o un miembro masculino mayor de 15 años y/o femenino mayor de 14 años.			
Literal question	913. SI EL HOGAR LO HUBIERA PAGADO, ¿EN CUÁNTO ESTIMARÍA EL MONTO ANUAL?			
# r914: Hogar beneficiado con el programa temporal al ingreso (PATI)				
Information	[Type= discrete] [Format=numeric] [Range= 1-9] [Missing=*]			
Statistics [NW/ W]	[Valid=76264 / 6522419 ] [Invalid=0 / 0 ]			
Definition	En el año 2009 inició el plan piloto del Programa de apoyo Temporal al Ingreso (PATI), en los municipios de San Martín y Ahuachapán extendiéndose posteriormente a otros municipios de El Salvador.  PATI, es un programa destinado a mujeres y jóvenes sin trabajo, que tiene como objetivo impartir capacitación y formación laboral para ayudarles en su inserción al mercado de trabajo, otorgando un bono mensual de US \$100 dólares por mes durante medio año.  Los requisitos que debe cumplir una persona para inscribirse en el programa son: ser hombre o mujer, de preferencia mujer jefa de hogar entre 16 y 24 años, no tener empleo formal y tener más de seis meses de vivir en la comunidad.			
Universe	Todas las unidades muestrales del país.			
Source	El jefe/a del hogar o un miembro masculino mayor de 15 años y/o femenino mayor de 14 años.			
Literal question	914. ¿ALGUIEN EN EL HOGAR TIENE LA AYUDA DEL PROGRAMA TEMPORAL AL INGRESO (PATI)/ EMPLEABILIDAD?			

# r914: Hogar beneficiado con el programa temporal al ingreso (PATI)				
		1. Sí 2. No		
Value	Label	Cases	Weighted	Percentage (Weighted)
1	Sí	0	0.0	
2	No	76264	6522419.0	100.0%
9	No sabe/No responde	0	0.0	
Warning: these figures indicate the number of cases found in the data file. They cannot be interpreted as summary statistics of the population of interest.				
# r915: Periodicidad con la que recibe el programa temporal al ingreso (PATI)				
Information	[Type= discrete] [Format=numeric] [Range= 1-3] [Missing=*]			
Statistics [NW/ W]	[Valid=0 / 0 ] [Invalid=76264 / 6522419 ]			
Definition	Lo que se quiere captar es la periodicidad y el número de veces que recibe el ingreso en concepto del programa PATI.			
Universe	Todas las unidades muestrales del país.			
Source	El jefe/a del hogar o un miembro masculino mayor de 15 años y/o femenino mayor de 14 años.			
Literal question	915. ¿CON QUÉ PERIODICIDAD RECIBE DICHA AYUDA?  1. Mensual 2. Bimensual (6 veces al año) 3. Otra_____			
Value	Label	Cases	Weighted	Percentage (Weighted)
1	Mensual	0	0.0	
2	Bimensual	0	0.0	
3	Otros	0	0.0	
Sysmiss		76264	6522419.0	
Warning: these figures indicate the number of cases found in the data file. They cannot be interpreted as summary statistics of the population of interest.				
# r915otr: Otra periodicidad con la que recibe el programa temporal al ingreso (PATI)				
Information	[Type= discrete] [Format=numeric] [Missing=*]			
Statistics [NW/ W]	[Valid=0 / 0 ] [Invalid=76264 / 6522419 ]			
Definition	Es la especificación de la opción OTROS: ¿CON QUÉ PERIODICIDAD RECIBE DICHA AYUDA?			
Universe	Todas las unidades muestrales del país.			
Source	El jefe/a del hogar o un miembro masculino mayor de 15 años y/o femenino mayor de 14 años.			
Literal question	915. ¿CON QUÉ PERIODICIDAD RECIBE DICHA AYUDA?  3. Otra_____			
Value	Label	Cases	Weighted	Percentage (Weighted)
Sysmiss		76264	6522419.0	
Warning: these figures indicate the number of cases found in the data file. They cannot be interpreted as summary statistics of the population of interest.				
# r916: Monto recibido por el programa temporal al ingreso (PATI)				
Information	[Type= discrete] [Format=numeric] [Range= 1-2] [Missing=*]			
Statistics [NW/ W]	[Valid=0 / 0 ] [Invalid=76264 / 6522419 ]			
Definition	En esta pregunta el/la informante debe declarar el monto en dólares equivalente a la ayuda del programa PATI.			
Universe	Todas las unidades muestrales del país.			
Source	El jefe/a del hogar o un miembro masculino mayor de 15 años y/o femenino mayor de 14 años.			
Literal question	916. ¿CUÁNTO ES EL MONTO DE DICHA AYUDA?			

# r916: Monto recibido por el programa temporal al ingreso (PATI)				
Value	Label	Cases	Weighted	Percentage (Weighted)
1	SI	0	0.0	
2	NO	0	0.0	
Sysmiss		76264	6522419.0	
Warning: these figures indicate the number of cases found in the data file. They cannot be interpreted as summary statistics of the population of interest.				
# r917: Hogar beneficiado con los bonos comunidades solidarias rurales				
Information	[Type= discrete] [Format=numeric] [Range= 1-9] [Missing=*]			
Statistics [NW/ W]	[Valid=76264 / 6522419 ] [Invalid=0 / 0 ]			
Definition	<p>Este programa consiste en una intervención de desarrollo integral que busca ampliar las capacidades básicas e igualar las oportunidades para mejorar la calidad de vida de las personas, familias y comunidades que se encuentran en condición de pobreza y exclusión social en asentamientos rurales. En el segundo semestre de 2009, se logró ampliar a los 100 municipios en pobreza extrema severa. Estos bonos comprenden: inversión en infraestructura de agua, saneamiento, electrificación, centros escolares y unidades de salud, otorgamiento de pensión básica universal a personas mayores de 70 años.</p> <p>Verificar que si en esta pregunta el código de respuesta es 1 debe ser del área rural.</p>			
Universe	Todas las unidades muestrales del país.			
Source	El jefe/a del hogar o un miembro masculino mayor de 15 años y/o femenino mayor de 14 años.			
Literal question	<p>917. ¿ALGUNA PERSONA EN EL HOGAR RECIBE AYUDA EN CONCEPTO DE BONOS COMUNIDADES SOLIDARIAS RURALES?</p> <p>1. Sí</p> <p>2. No</p>			
Value	Label	Cases	Weighted	Percentage (Weighted)
1	Sí	3810	272392.0	4.2%
2	No	72454	6250027.0	95.8%
9	No sabe/No responde	0	0.0	
Warning: these figures indicate the number of cases found in the data file. They cannot be interpreted as summary statistics of the population of interest.				
# r918: Periodicidad con la que recibe los bonos comunidades solidarias rurales				
Information	[Type= discrete] [Format=numeric] [Range= 1-4] [Missing=*]			
Statistics [NW/ W]	[Valid=3810 / 272392 ] [Invalid=72454 / 6250027 ]			
Definition	Lo que se quiere captar es la periodicidad con que recibe el ingreso en concepto de bonos comunidades solidarias rurales.			
Universe	Todas las unidades muestrales del país.			
Source	El jefe/a del hogar o un miembro masculino mayor de 15 años y/o femenino mayor de 14 años.			
Literal question	<p>918. ¿CON QUÉ PERIODICIDAD RECIBE LA AYUDA?</p> <p>1. Mensual</p> <p>2. Bimensual (6 veces al año)</p> <p>3. Trimestral (4 veces al año)</p> <p>4. Otra _____</p>			
Value	Label	Cases	Weighted	Percentage (Weighted)
1	Mensual	16	2877.0	1.1%
2	Bimensual	374	33792.0	12.4%
3	Trimestral	369	32954.0	12.1%
4	Otros	3051	202769.0	74.4%
Sysmiss		72454	6250027.0	
Warning: these figures indicate the number of cases found in the data file. They cannot be interpreted as summary statistics of the population of interest.				
# r918otr: Otra periodicidad con la que recibe los bonos comunidades solidarias rurales				
Information	[Type= discrete] [Format=numeric] [Range= 1-5] [Missing=*]			

# r918otr: Otra periodicidad con la que recibe los bonos comunidades solidarias rurales				
Statistics [NW/ W]	[Valid=3051 / 202769 ] [Invalid=73213 / 6319650 ]			
Definition	Es la especificación de la opción OTROS: ¿CON QUÉ PERIODICIDAD RECIBE LA AYUDA?			
Universe	Todas las unidades muestrales del país.			
Source	El jefe/a del hogar o un miembro masculino mayor de 15 años y/o femenino mayor de 14 años.			
Literal question	918. ¿CON QUÉ PERIODICIDAD RECIBE LA AYUDA?  4. Otra_____			
Value	Label	Cases	Weighted	Percentage (Weighted)
1		10	305.0	0.2%
2		148	9073.0	4.5%
3		2762	183857.0	90.7%
4		126	9444.0	4.7%
5		5	90.0	0.0%
Sysmiss		73213	6319650.0	
Warning: these figures indicate the number of cases found in the data file. They cannot be interpreted as summary statistics of the population of interest.				
# r919: Monto recibido por los bonos comunidades solidarias rurales				
Information	[Type= discrete] [Format=numeric] [Range= 1-360] [Missing=*]			
Statistics [NW/ W]	[Valid=3810 / 272392 ] [Invalid=72454 / 6250027 ]			
Definition	En esta pregunta el/la informante debe declarar el monto en dólares equivalente a la ayuda del programa concepto de bonos comunidades solidarias rurales.			
Universe	Todas las unidades muestrales del país.			
Source	El jefe/a del hogar o un miembro masculino mayor de 15 años y/o femenino mayor de 14 años.			
Literal question	919. ¿CUÁL ES EL VALOR DE DICHA AYUDA?			
Value	Label	Cases	Weighted	Percentage (Weighted)
1	SI	0	0.0	
2	NO	0	0.0	
6		8	264.0	0.1%
9	NS/NR	0	0.0	
15		22	2977.0	1.1%
30		493	35373.0	13.0%
40		84	7835.0	2.9%
45		16	1726.0	0.6%
50		10	1301.0	0.5%
60		2587	184613.0	67.8%
70		11	551.0	0.2%
75		7	357.0	0.1%
80		385	27706.0	10.2%
90		22	1142.0	0.4%
120		66	3794.0	1.4%
140		13	1171.0	0.4%
155		8	424.0	0.2%
180		60	2199.0	0.8%
240		4	92.0	0.0%
280		9	702.0	0.3%
360		5	165.0	0.1%

# r919: Monto recibido por los bonos comunidades solidarias rurales				
Value	Label	Cases	Weighted	Percentage (Weighted)
Sysmiss		72454	6250027.0	
Warning: these figures indicate the number of cases found in the data file. They cannot be interpreted as summary statistics of the population of interest.				
# r920: Hogar beneficiado con los bonos comunidades solidarias urbanas				
Information	[Type= discrete] [Format=numeric] [Range= 1-9] [Missing=*]			
Statistics [NW/ W]	[Valid=76264 / 6522419 ] [Invalid=0 / 0 ]			
Definition	<p>Este programa consiste en una intervención de desarrollo integral que busca ampliar las capacidades básicas e igualar las oportunidades para mejorar la calidad de vida de las personas, familias y comunidades que se encuentran en condición de pobreza y exclusión social en asentamientos urbanos.</p> <p>Se desarrolla en centros urbanos del país, inició en asentamientos urbanos de precariedad extrema y alta situados en los municipios visualizados en el mapa de pobreza urbana 2010, en el que se identifican los 50 municipios con mayor concentración, y consiste en la entrega de bonos de educación a familias con hijos e hijas entre 6-18 años, prevención de violencia juvenil y articulación de la seguridad en las comunidades, capacitación laboral y productiva; así como el mejoramiento de infraestructura social en municipios que cuentan con asentamientos de mayor precariedad.</p>			
Universe	Todas las unidades muestrales del país.			
Source	El jefe/a del hogar o un miembro masculino mayor de 15 años y/o femenino mayor de 14 años.			
Literal question	920. ¿ALGUNA PERSONA EN EL HOGAR RECIBE AYUDA EN CONCEPTO DE BONOS COMUNIDADES SOLIDARIAS URBANAS? 1. Sí 2. No			
Value	Label	Cases	Weighted	Percentage (Weighted)
1	Sí	489	26666.0	0.4%
2	No	75775	6495753.0	99.6%
9	No sabe/No responde	0	0.0	
Warning: these figures indicate the number of cases found in the data file. They cannot be interpreted as summary statistics of the population of interest.				
# r921: Periodicidad con la que recibe los bonos comunidades solidarias urbanas				
Information	[Type= discrete] [Format=numeric] [Range= 1-4] [Missing=*]			
Statistics [NW/ W]	[Valid=489 / 26666 ] [Invalid=75775 / 6495753 ]			
Definition	Lo que se quiere captar es la periodicidad con que recibe el ingreso en concepto de bonos comunidades solidarias urbanas.			
Universe	Todas las unidades muestrales del país.			
Source	El jefe/a del hogar o un miembro masculino mayor de 15 años y/o femenino mayor de 14 años.			
Literal question	921. ¿CON QUÉ PERIODICIDAD RECIBE LA AYUDA? 1. Mensual 2. Bimensual (6 veces al año) 3. Trimestral (4 veces al año) 4. Otra _____			
Value	Label	Cases	Weighted	Percentage (Weighted)
1	Mensual	0	0.0	
2	Bimensual	82	3403.0	12.8%
3	Trimestral	17	1267.0	4.8%
4	Otros	390	21996.0	82.5%
Sysmiss		75775	6495753.0	
Warning: these figures indicate the number of cases found in the data file. They cannot be interpreted as summary statistics of the population of interest.				
# r921otr: Otra periodicidad con la que recibe los bonos comunidades solidarias urbanas				
Information	[Type= discrete] [Format=numeric] [Range= 1-4] [Missing=*]			
Statistics [NW/ W]	[Valid=390 / 21996 ] [Invalid=75874 / 6500423 ]			

# r921otr: Otra periodicidad con la que recibe los bonos comunidades solidarias urbanas					
<b>Definition</b>		Es la especificación de la opción OTROS: ¿CON QUÉ PERIODICIDAD RECIBE LA AYUDA?			
<b>Universe</b>		Todas las unidades muestrales del país.			
<b>Source</b>		El jefe/a del hogar o un miembro masculino mayor de 15 años y/o femenino mayor de 14 años.			
<b>Literal question</b>		921. ¿CON QUÉ PERIODICIDAD RECIBE LA AYUDA?  4. Otra _____			
Value	Label	Cases	Weighted	Percentage (Weighted)	
1		6	384.0	<div><div></div></div>	1.7%
2		6	210.0	<div><div></div></div>	1.0%
3		353	18409.0	<div><div></div></div>	83.7%
4		25	2993.0	<div><div></div></div>	13.6%
Sysmiss		75874	6500423.0		
Warning: these figures indicate the number of cases found in the data file. They cannot be interpreted as summary statistics of the population of interest.					
# r922: Monto recibido por los bonos comunidades solidarias urbanas					
<b>Information</b>		[Type= discrete] [Format=numeric] [Range= 1-999999999] [Missing=*]			
<b>Statistics [NW/ W]</b>		[Valid=489 / 26666 ] [Invalid=75775 / 6495753 ]			
<b>Definition</b>		En esta pregunta el/la informante debe declarar el monto en dólares equivalente a la ayuda del programa concepto de bonos comunidades solidarias urbanas.			
<b>Universe</b>		Todas las unidades muestrales del país.			
<b>Source</b>		El jefe/a del hogar o un miembro masculino mayor de 15 años y/o femenino mayor de 14 años.			
<b>Literal question</b>		922. ¿CUÁL ES EL VALOR DE DICHA AYUDA?			
Value	Label	Cases	Weighted	Percentage (Weighted)	
1	SI	0	0.0		
2	NO	0	0.0		
3		3	78.0	<div><div></div></div>	0.3%
9	NS/NR	0	0.0		
30		58	2359.0	<div><div></div></div>	8.8%
40		23	1039.0	<div><div></div></div>	3.9%
60		369	20647.0	<div><div></div></div>	77.4%
80		17	878.0	<div><div></div></div>	3.3%
120		11	564.0	<div><div></div></div>	2.1%
200		3	241.0	<div><div></div></div>	0.9%
999999999		5	860.0	<div><div></div></div>	3.2%
Sysmiss		75775	6495753.0		
Warning: these figures indicate the number of cases found in the data file. They cannot be interpreted as summary statistics of the population of interest.					
# r923: Compra gas licuado de petróleo (GLP)					
<b>Information</b>		[Type= discrete] [Format=numeric] [Range= 1-9] [Missing=*]			
<b>Statistics [NW/ W]</b>		[Valid=76264 / 6522419 ] [Invalid=0 / 0 ]			
<b>Definition</b>		Esta pregunta pretende determinar si en el hogar compran gas licuado de petroleo (GLP).			
<b>Universe</b>		Todas las unidades muestrales del país.			
<b>Source</b>		El jefe/a del hogar o un miembro masculino mayor de 15 años y/o femenino mayor de 14 años.			
<b>Literal question</b>		923. ¿COMPRA GAS LICUADO DE PETRÓLEO (GLP)?  1. Sí 2. No			

# r923: Compra gas licuado de petróleo (GLP)				
Value	Label	Cases	Weighted	Percentage (Weighted)
1	Sí	66856	5825759.0	<div><div></div></div> 89.3%
2	No	9408	696660.0	<div><div></div></div> 10.7%
9	No sabe/No responde	0	0.0	
Warning: these figures indicate the number of cases found in the data file. They cannot be interpreted as summary statistics of the population of interest.				
# r924: Periodicidad con la que compra gas licuado de petróleo (GLP)				
Information	[Type= discrete] [Format=numeric] [Range= 1-7] [Missing=*]			
Statistics [NW/ W]	[Valid=66856 / 5825759 ] [Invalid=9408 / 696660 ]			
Definition	En esta pregunta se quiere investigar la frecuencia con la que el hogar compra el gas propano; las opciones de respuesta pueden ser: semanal, quincenal, mensual, cada dos meses, cada tres meses, más de tres meses, especificando en la opción otros si la respuesta es diferente a las anteriores.			
Universe	Todas las unidades muestrales del país.			
Source	El jefe/a del hogar o un miembro masculino mayor de 15 años y/o femenino mayor de 14 años.			
Literal question	924. ¿CON QUÉ FRECUENCIA COMPRA EL GAS LICUADO DE PETRÓLEO (GLP)?  1. Semanal 2. Quincenal 3. Mensual 4. Cada 2 meses 5. Cada 3 meses 6. Más de 3 meses 7. Otros_____			
Value	Label	Cases	Weighted	Percentage (Weighted)
1	Semanal	62	6656.0	<div><div></div></div> 0.1%
2	Quincenal	522	36083.0	<div><div></div></div> 0.6%
3	Mensual	45386	3944846.0	<div><div></div></div> 67.7%
4	Cada 2 meses	14740	1291511.0	<div><div></div></div> 22.2%
5	Cada 3 meses	3864	335782.0	<div><div></div></div> 5.8%
6	Más de 3 meses	1144	95156.0	<div><div></div></div> 1.6%
7	Otros	1138	115725.0	<div><div></div></div> 2.0%
Sysmiss		9408	696660.0	
Warning: these figures indicate the number of cases found in the data file. They cannot be interpreted as summary statistics of the population of interest.				
# r924otros: Otra periodicidad con la que compra gas licuado de petróleo (GLP)				
Information	[Type= discrete] [Format=numeric] [Range= 1-4] [Missing=*]			
Statistics [NW/ W]	[Valid=1138 / 115725 ] [Invalid=75126 / 6406694 ]			
Definition	Es la especificación de la opción OTROS: ¿CON QUÉ FRECUENCIA COMPRA EL GAS LICUADO DE PETRÓLEO (GLP)?			
Universe	Todas las unidades muestrales del país.			
Source	El jefe/a del hogar o un miembro masculino mayor de 15 años y/o femenino mayor de 14 años.			
Literal question	924. ¿CON QUÉ FRECUENCIA COMPRA EL GAS LICUADO DE PETRÓLEO (GLP)?  7. Otros_____			
Value	Label	Cases	Weighted	Percentage (Weighted)
1		77	6248.0	<div><div></div></div> 5.4%
2		934	98910.0	<div><div></div></div> 85.5%
3		55	3915.0	<div><div></div></div> 3.4%
4		72	6652.0	<div><div></div></div> 5.7%



# r924otros: Otra periodicidad con la que compra gas licuado de petróleo (GLP)

Value	Label	Cases	Weighted	Percentage (Weighted)
Sysmiss		75126	6406694.0	
Warning: these figures indicate the number of cases found in the data file. They cannot be interpreted as summary statistics of the population of interest.				

<b># r925: Recibe el hogar subsidio de gas</b>				
<b>Information</b>	[Type= discrete] [Format=numeric] [Range= 1-9] [Missing=*]			
<b>Statistics [NW/ W]</b>	[Valid=76264 / 6522419 ] [Invalid=0 / 0 ]			
<b>Definition</b>	<p>La transferencia directa no condicionada (subsidio al GLP) inició en el mes de marzo de 2011, el principal requisito para que los hogares sean beneficiarios del subsidio al GLP, es que el consumo de energía eléctrica esté en el rango de 1 a 199 Kilovatios de los últimos 12 meses.</p> <p>Además, el período de compra del GLP no debe exceder los dos meses calendario por lo que, si el hogar aplica, en la pregunta 924 no debería tener códigos 5 en adelante.</p>			
<b>Universe</b>	Todas las unidades muestrales del país.			
<b>Source</b>	El jefe/a del hogar o un miembro masculino mayor de 15 años y/o femenino mayor de 14 años.			
<b>Literal question</b>	<p>925: ¿RECIBE EL HOGAR AYUDA EN CONCEPTO DE SUBSIDIO DE GAS LICUADO DE PETRÓLEO (GLP)?</p> <p>1. Sí 2. No 3. Sí, pero no lo utiliza</p>			
<b>Value</b>	<b>Label</b>	<b>Cases</b>	<b>Weighted</b>	<b>Percentage (Weighted)</b>
1	Sí	47215	3969866.0	60.9%
2	No	28143	2494617.0	38.2%
3	Sí, pero no lo utiliza	898	57607.0	0.9%
9	No sabe/No responde	8	329.0	0.0%
<i>Warning: these figures indicate the number of cases found in the data file. They cannot be interpreted as summary statistics of the population of interest.</i>				
<b># r9260101: Destina el hogar la ayuda que recibe a consumo</b>				
<b>Information</b>	[Type= discrete] [Format=numeric] [Range= 1-3] [Missing=*]			
<b>Statistics [NW/ W]</b>	[Valid=5111 / 362154 ] [Invalid=71153 / 6160265 ]			
<b>Definition</b>	Esta pregunta sólo se realizará en el caso de que el hogar haya recibido algún subsidio en efectivo, es decir, aquellos hogares que recibieron pensión básica universal, becas, PATI o Bonos Comunidades Solidarias.			
<b>Universe</b>	Todas las unidades muestrales del país.			
<b>Source</b>	El jefe/a del hogar o un miembro masculino mayor de 15 años y/o femenino mayor de 14 años.			
<b>Literal question</b>	<p>9260101: ¿A QUÉ DESTINA LA AYUDA QUE RECIBE EN CONCEPTO DE LOS SUBSIDIOS ANTES MENCIONADOS:</p> <p>1. Consumo (alimento, vestido, etc.)?</p> <p>1. Sí 2. No 3. No sabe/No responde</p>			
<b>Value</b>	<b>Label</b>	<b>Cases</b>	<b>Weighted</b>	<b>Percentage (Weighted)</b>
1	Sí	4689	331526.0	91.5%
2	No	147	11302.0	3.1%
3	No sabe/No responde	275	19326.0	5.3%
Sysmiss		71153	6160265.0	
<i>Warning: these figures indicate the number of cases found in the data file. They cannot be interpreted as summary statistics of the population of interest.</i>				
<b># r9260102: Destina el hogar la ayuda que recibe a vivienda</b>				
<b>Information</b>	[Type= discrete] [Format=numeric] [Range= 1-3] [Missing=*]			
<b>Statistics [NW/ W]</b>	[Valid=5111 / 362154 ] [Invalid=71153 / 6160265 ]			
<b>Definition</b>	Esta pregunta sólo se realizará en el caso de que el hogar haya recibido algún subsidio en efectivo, es decir, aquellos hogares que recibieron pensión básica universal, becas, PATI o Bonos Comunidades Solidarias.			
<b>Universe</b>	Todas las unidades muestrales del país.			
<b>Source</b>	El jefe/a del hogar o un miembro masculino mayor de 15 años y/o femenino mayor de 14 años.			

# r9260102: Destina el hogar la ayuda que recibe a vivienda					
Literal question		9260102: ¿A QUÉ DESTINA LA AYUDA QUE RECIBE EN CONCEPTO DE LOS SUBSIDIOS ANTES MENCIONADOS:  2. Vivienda (construcción y reparación)?  1. Sí 2. No 3. No sabe/No responde			
Value	Label	Cases	Weighted	Percentage (Weighted)	
1	Sí	147	11080.0	<div><div></div></div>	3.1%
2	No	4658	330786.0	<div><div></div></div>	91.3%
3	No sabe/No responde	306	20288.0	<div><div></div></div>	5.6%
Sysmiss		71153	6160265.0		
Warning: these figures indicate the number of cases found in the data file. They cannot be interpreted as summary statistics of the population of interest.					
# r9260103: Destina el hogar la ayuda que recibe a negocio					
Information		[Type= discrete] [Format=numeric] [Range= 1-3] [Missing=*]			
Statistics [NW/ W]		[Valid=5111 / 362154 ] [Invalid=71153 / 6160265 ]			
Definition		Esta pregunta sólo se realizará en el caso de que el hogar haya recibido algún subsidio en efectivo, es decir, aquellos hogares que recibieron pensión básica universal, becas, PATI o Bonos Comunidades Solidarias.			
Universe		Todas las unidades muestrales del país.			
Source		El jefe/a del hogar o un miembro masculino mayor de 15 años y/o femenino mayor de 14 años.			
Literal question		9260103: ¿A QUÉ DESTINA LA AYUDA QUE RECIBE EN CONCEPTO DE LOS SUBSIDIOS ANTES MENCIONADOS:  3. Negocio (comercio)?  1. Sí 2. No 3. No sabe/No responde			
Value	Label	Cases	Weighted	Percentage (Weighted)	
1	Sí	3	75.0	<div><div></div></div>	0.0%
2	No	4802	341791.0	<div><div></div></div>	94.4%
3	No sabe/No responde	306	20288.0	<div><div></div></div>	5.6%
Sysmiss		71153	6160265.0		
Warning: these figures indicate the number of cases found in the data file. They cannot be interpreted as summary statistics of the population of interest.					
# r9260104: Destina el hogar la ayuda que recibe a gastos médicos					
Information		[Type= discrete] [Format=numeric] [Range= 1-3] [Missing=*]			
Statistics [NW/ W]		[Valid=5111 / 362154 ] [Invalid=71153 / 6160265 ]			
Definition		Esta pregunta sólo se realizará en el caso de que el hogar haya recibido algún subsidio en efectivo, es decir, aquellos hogares que recibieron pensión básica universal, becas, PATI o Bonos Comunidades Solidarias.			
Universe		Todas las unidades muestrales del país.			
Source		El jefe/a del hogar o un miembro masculino mayor de 15 años y/o femenino mayor de 14 años.			
Literal question		9260104: ¿A QUÉ DESTINA LA AYUDA QUE RECIBE EN CONCEPTO DE LOS SUBSIDIOS ANTES MENCIONADOS:  4. Gastos médicos?  1. Sí 2. No 3. No sabe/No responde			

# r9260104: Destina el hogar la ayuda que recibe a gastos médicos				
Value	Label	Cases	Weighted	Percentage (Weighted)
1	Sí	855	59117.0	<div><div></div></div> 16.3%
2	No	3961	283023.0	<div><div></div></div> 78.1%
3	No sabe/No responde	295	20014.0	<div><div></div></div> 5.5%
Sysmiss		71153	6160265.0	
Warning: these figures indicate the number of cases found in the data file. They cannot be interpreted as summary statistics of the population of interest.				
# r9260105: Destina el hogar la ayuda que recibe a gastos en educación				
Information	[Type= discrete] [Format=numeric] [Range= 1-3] [Missing=*]			
Statistics [NW/ W]	[Valid=5111 / 362154 ] [Invalid=71153 / 6160265 ]			
Definition	Esta pregunta sólo se realizará en el caso de que el hogar haya recibido algún subsidio en efectivo, es decir, aquellos hogares que recibieron pensión básica universal, becas, PATI o Bonos Comunidades Solidarias.			
Universe	Todas las unidades muestrales del país.			
Source	El jefe/a del hogar o un miembro masculino mayor de 15 años y/o femenino mayor de 14 años.			
Literal question	9260105: ¿A QUÉ DESTINA LA AYUDA QUE RECIBE EN CONCEPTO DE LOS SUBSIDIOS ANTES MENCIONADOS:  5. Gastos en educación?  1. Sí 2. No 3. No sabe/No responde			
Value	Label	Cases	Weighted	Percentage (Weighted)
1	Sí	1400	96676.0	<div><div></div></div> 26.7%
2	No	3423	246234.0	<div><div></div></div> 68.0%
3	No sabe/No responde	288	19244.0	<div><div></div></div> 5.3%
Sysmiss		71153	6160265.0	
Warning: these figures indicate the number of cases found in the data file. They cannot be interpreted as summary statistics of the population of interest.				
# r9260106: Destina el hogar la ayuda que recibe a ahorro				
Information	[Type= discrete] [Format=numeric] [Range= 1-3] [Missing=*]			
Statistics [NW/ W]	[Valid=5111 / 362154 ] [Invalid=71153 / 6160265 ]			
Definition	Esta pregunta sólo se realizará en el caso de que el hogar haya recibido algún subsidio en efectivo, es decir, aquellos hogares que recibieron pensión básica universal, becas, PATI o Bonos Comunidades Solidarias.			
Universe	Todas las unidades muestrales del país.			
Source	El jefe/a del hogar o un miembro masculino mayor de 15 años y/o femenino mayor de 14 años.			
Literal question	9260106: ¿A QUÉ DESTINA LA AYUDA QUE RECIBE EN CONCEPTO DE LOS SUBSIDIOS ANTES MENCIONADOS:  6. Ahorro?  1. Sí 2. No 3. No sabe/No responde			
Value	Label	Cases	Weighted	Percentage (Weighted)
1	Sí	61	4360.0	<div><div></div></div> 1.2%
2	No	4740	336850.0	<div><div></div></div> 93.0%
3	No sabe/No responde	310	20944.0	<div><div></div></div> 5.8%
Sysmiss		71153	6160265.0	
Warning: these figures indicate the number of cases found in the data file. They cannot be interpreted as summary statistics of the population of interest.				

# r9260107: Destina el hogar la ayuda que recibe a otros gastos				
Information	[Type= discrete] [Format=numeric] [Range= 1-3] [Missing=*]			
Statistics [NW/ W]	[Valid=5111 / 362154 ] [Invalid=71153 / 6160265 ]			
Definition	Esta pregunta sólo se realizará en el caso de que el hogar haya recibido algún subsidio en efectivo, es decir, aquellos hogares que recibieron pensión básica universal, becas, PATI o Bonos Comunidades Solidarias.			
Universe	Todas las unidades muestrales del país.			
Source	El jefe/a del hogar o un miembro masculino mayor de 15 años y/o femenino mayor de 14 años.			
Literal question	9260101: ¿A QUÉ DESTINA LA AYUDA QUE RECIBE EN CONCEPTO DE LOS SUBSIDIOS ANTES MENCIONADOS:  7. Otros? _____  1. Sí 2. No 3. No sabe/No responde			
Value	Label	Cases	Weighted	Percentage (Weighted)
1	Sí	17	1065.0	0.3%
2	No	4788	340801.0	94.1%
3	No sabe/No responde	306	20288.0	5.6%
Sysmiss		71153	6160265.0	
Warning: these figures indicate the number of cases found in the data file. They cannot be interpreted as summary statistics of the population of interest.				
# r9260107_otros: Otros gastos				
Information	[Type= discrete] [Format=numeric] [Range= 1-1] [Missing=*]			
Statistics [NW/ W]	[Valid=17 / 1065 ] [Invalid=76247 / 6521354 ]			
Definition	Es la especificación de la opción OTROS: ¿A QUÉ DESTINA LA AYUDA QUE RECIBE EN CONCEPTO DE LOS SUBSIDIOS ANTES MENCIONADOS:			
Universe	Todas las unidades muestrales del país.			
Source	El jefe/a del hogar o un miembro masculino mayor de 15 años y/o femenino mayor de 14 años.			
Literal question	9260101: ¿A QUÉ DESTINA LA AYUDA QUE RECIBE EN CONCEPTO DE LOS SUBSIDIOS ANTES MENCIONADOS:  7. Otros? _____  1. Sí 2. No 3. No sabe/No responde			
Value	Label	Cases	Weighted	Percentage (Weighted)
1		17	1065.0	100.0%
Sysmiss		76247	6521354.0	
Warning: these figures indicate the number of cases found in the data file. They cannot be interpreted as summary statistics of the population of interest.				
# r927: Uso del hogar del transporte colectivo				
Information	[Type= discrete] [Format=numeric] [Range= 1-2] [Missing=*]			
Statistics [NW/ W]	[Valid=76264 / 6522419 ] [Invalid=0 / 0 ]			
Definition	Esta pregunta busca obtener información relacionada con el subsidio al transporte, por lo que se busca contabilizar además cuántas personas utilizaron dicho transporte y cuánto gastaron.			
Universe	Todas las unidades muestrales del país.			
Source	El jefe/a del hogar o un miembro masculino mayor de 15 años y/o femenino mayor de 14 años.			
Literal question	927: LA SEMANA ANTERIOR, ¿ALGÚN MIEMBRO DEL HOGAR HIZO USO DEL TRANSPORTE COLECTIVO?  1. Sí			

# r927: Uso del hogar del transporte colectivo				
		2. No		
Value	Label	Cases	Weighted	Percentage (Weighted)
1	Sí	40450	3681569.0	<div><div></div></div> 56.4%
2	No	35814	2840850.0	<div><div></div></div> 43.6%
Warning: these figures indicate the number of cases found in the data file. They cannot be interpreted as summary statistics of the population of interest.				
# r927a: Número de miembros que utilizaron el transporte colectivo				
Information	[Type= discrete] [Format=numeric] [Range= 1-9] [Missing=*]			
Statistics [NW/ W]	[Valid=40450 / 3681569 ] [Invalid=35814 / 2840850 ] [Mean=1.621 / 1.647 ] [StdDev=0.905 / 0.908 ]			
Definition	Esta pregunta busca obtener información relacionada con el subsidio al transporte, por lo que se busca contabilizar además cuántas personas utilizaron dicho transporte y cuánto gastaron.			
Universe	Todas las unidades muestrales del país.			
Source	El jefe/a del hogar o un miembro masculino mayor de 15 años y/o femenino mayor de 14 años.			
Literal question	927: LA SEMANA ANTERIOR, ¿ALGÚN MIEMBRO DEL HOGAR HIZO USO DEL TRANSPORTE COLECTIVO?  Número de miembros que utilizaron el transporte colectivo			
Value	Label	Cases	Weighted	Percentage (Weighted)
1		23343	2073627.0	<div><div></div></div> 56.3%
2		11632	1066402.0	<div><div></div></div> 29.0%
3		3767	375198.0	<div><div></div></div> 10.2%
4		1194	119456.0	<div><div></div></div> 3.2%
5		327	33659.0	<div><div></div></div> 0.9%
6		108	9281.0	<div><div></div></div> 0.3%
7		54	2944.0	<div><div></div></div> 0.1%
8		16	624.0	<div><div></div></div> 0.0%
9		9	378.0	<div><div></div></div> 0.0%
Sysmiss		35814	2840850.0	
Warning: these figures indicate the number of cases found in the data file. They cannot be interpreted as summary statistics of the population of interest.				
# r927b: Monto gastado en el transporte colectivo				
Information	[Type= continuous] [Format=numeric] [Range= 0.2-99999] [Missing=*]			
Statistics [NW/ W]	[Valid=40450 / 3681569 ] [Invalid=35814 / 2840850 ] [Mean=22.247 / 13.589 ] [StdDev=1217.761 / 776.484 ]			
Definition	Esta pregunta busca obtener información relacionada con el subsidio al transporte, por lo que se busca contabilizar además cuántas personas utilizaron dicho transporte y cuánto gastaron.			
Universe	Todas las unidades muestrales del país.			
Source	El jefe/a del hogar o un miembro masculino mayor de 15 años y/o femenino mayor de 14 años.			
Literal question	927: LA SEMANA ANTERIOR, ¿ALGÚN MIEMBRO DEL HOGAR HIZO USO DEL TRANSPORTE COLECTIVO?  Monto gastado en el transporte colectivo			
# r9280101: El subsidio del gas beneficia al hogar				
Information	[Type= discrete] [Format=numeric] [Range= 1-3] [Missing=*]			
Statistics [NW/ W]	[Valid=76264 / 6522419 ] [Invalid=0 / 0 ]			
Definition	En esta pregunta se quiere captar la opinión directa del hogar referida al gas propano.			
Universe	Todas las unidades muestrales del país.			
Source	El jefe/a del hogar o un miembro masculino mayor de 15 años y/o femenino mayor de 14 años.			
Literal question	928: ¿QUÉ OPINIÓN LE MERECE EL SUBSIDIO AL GAS LICUADO DE PETRÓLEO (GLP):			

# r9280101: El subsidio del gas beneficia al hogar				
		1. Beneficia al hogar? 2. Considera adecuado el monto? 3. El mecanismo de entrega es eficiente? 4. Lo están recibiendo los hogares que lo necesitan? 5. Otros?_____		
		1. Sí 2. No 3. NS/NR		
Value	Label	Cases	Weighted	Percentage (Weighted)
1	Sí	66974	5693103.0	87.3%
2	No	4103	365494.0	5.6%
3	No sabe/No responde	5187	463822.0	7.1%
Warning: these figures indicate the number of cases found in the data file. They cannot be interpreted as summary statistics of the population of interest.				
# r9280102: El subsidio del gas tiene un monto adecuado				
Information	[Type= discrete] [Format=numeric] [Range= 1-3] [Missing=*]			
Statistics [NW/ W]	[Valid=76264 / 6522419 ] [Invalid=0 / 0 ]			
Definition	En esta pregunta se quiere captar la opinión directa del hogar referida al gas propano.			
Universe	Todas las unidades muestrales del país.			
Source	El jefe/a del hogar o un miembro masculino mayor de 15 años y/o femenino mayor de 14 años.			
Literal question	928: ¿QUÉ OPINIÓN LE MERECE EL SUBSIDIO AL GAS LICUADO DE PETRÓLEO (GLP):  1. Beneficia al hogar? 2. Considera adecuado el monto? 3. El mecanismo de entrega es eficiente? 4. Lo están recibiendo los hogares que lo necesitan? 5. Otros?_____			
		1. Sí 2. No 3. NS/NR		
Value	Label	Cases	Weighted	Percentage (Weighted)
1	Sí	60055	5087815.0	78.0%
2	No	6822	598009.0	9.2%
3	No sabe/No responde	9387	836595.0	12.8%
Warning: these figures indicate the number of cases found in the data file. They cannot be interpreted as summary statistics of the population of interest.				
# r9280103: El subsidio del gas tiene un mecanismo de entrega eficiente				
Information	[Type= discrete] [Format=numeric] [Range= 1-3] [Missing=*]			
Statistics [NW/ W]	[Valid=76264 / 6522419 ] [Invalid=0 / 0 ]			
Definition	En esta pregunta se quiere captar la opinión directa del hogar referida al gas propano.			
Universe	Todas las unidades muestrales del país.			
Source	El jefe/a del hogar o un miembro masculino mayor de 15 años y/o femenino mayor de 14 años.			
Literal question	928: ¿QUÉ OPINIÓN LE MERECE EL SUBSIDIO AL GAS LICUADO DE PETRÓLEO (GLP):  1. Beneficia al hogar? 2. Considera adecuado el monto? 3. El mecanismo de entrega es eficiente? 4. Lo están recibiendo los hogares que lo necesitan? 5. Otros?_____			
		1. Sí 2. No 3. NS/NR		

# r9280103: El subsidio del gas tiene un mecanismo de entrega eficiente				
Value	Label	Cases	Weighted	Percentage (Weighted)
1	Sí	61592	5222407.0	80.1%
2	No	5043	433999.0	6.7%
3	No sabe/No responde	9629	866013.0	13.3%
Warning: these figures indicate the number of cases found in the data file. They cannot be interpreted as summary statistics of the population of interest.				
# r9280104: El subsidio del gas lo están recibiendo los hogares que lo necesitan				
Information	[Type= discrete] [Format=numeric] [Range= 1-3] [Missing=*]			
Statistics [NW/ W]	[Valid=76264 / 6522419 ] [Invalid=0 / 0 ]			
Definition	En esta pregunta se quiere captar la opinión directa del hogar referida al gas propano.			
Universe	Todas las unidades muestrales del país.			
Source	El jefe/a del hogar o un miembro masculino mayor de 15 años y/o femenino mayor de 14 años.			
Literal question	928: ¿QUÉ OPINIÓN LE MERECE EL SUBSIDIO AL GAS LICUADO DE PETRÓLEO (GLP):  1. Beneficia al hogar? 2. Considera adecuado el monto? 3. El mecanismo de entrega es eficiente? 4. Lo están recibiendo los hogares que lo necesitan? 5. Otros? _____  1. Sí 2. No 3. NS/NR			
Value	Label	Cases	Weighted	Percentage (Weighted)
1	Sí	52870	4478997.0	68.7%
2	No	14901	1269953.0	19.5%
3	No sabe/No responde	8493	773469.0	11.9%
Warning: these figures indicate the number of cases found in the data file. They cannot be interpreted as summary statistics of the population of interest.				
# r9280105: Tiene otra opinión sobre el subsidio del gas				
Information	[Type= discrete] [Format=numeric] [Range= 1-3] [Missing=*]			
Statistics [NW/ W]	[Valid=76264 / 6522419 ] [Invalid=0 / 0 ]			
Definition	En esta pregunta se quiere captar la opinión directa del hogar referida al gas propano.			
Universe	Todas las unidades muestrales del país.			
Source	El jefe/a del hogar o un miembro masculino mayor de 15 años y/o femenino mayor de 14 años.			
Literal question	928: ¿QUÉ OPINIÓN LE MERECE EL SUBSIDIO AL GAS LICUADO DE PETRÓLEO (GLP):  1. Beneficia al hogar? 2. Considera adecuado el monto? 3. El mecanismo de entrega es eficiente? 4. Lo están recibiendo los hogares que lo necesitan? 5. Otros? _____  1. Sí 2. No 3. NS/NR			
Value	Label	Cases	Weighted	Percentage (Weighted)
1	Sí	150	15122.0	0.2%
2	No	70077	5964845.0	91.5%
3	No sabe/No responde	6037	542452.0	8.3%
Warning: these figures indicate the number of cases found in the data file. They cannot be interpreted as summary statistics of the population of interest.				



# r9280105_otr: Otra opinión sobre el subsidio del gas				
Information	[Type= discrete] [Format=numeric] [Range= 1-3] [Missing=*]			
Statistics [NW/ W]	[Valid=150 / 15122 ] [Invalid=76114 / 6507297 ]			
Definition	Es la especificación de la opción OTROS: 933. QUÉ OPINION LE MERECE EL SUBSIDIO AL GAS LICUADO DE PETRÓLEO (GLP):			
Universe	Todas las unidades muestrales del país.			
Source	El jefe/a del hogar o un miembro masculino mayor de 15 años y/o femenino mayor de 14 años.			
Literal question	928: ¿QUÉ OPINIÓN LE MERECE EL SUBSIDIO AL GAS LICUADO DE PETRÓLEO (GLP):  1. Beneficia al hogar? 2. Considera adecuado el monto? 3. El mecanismo de entrega es eficiente? 4. Lo están recibiendo los hogares que lo necesitan? 5. Otros? _____  1. Sí 2. No 3. NS/NR			
Value	Label	Cases	Weighted	Percentage (Weighted)
1		52	5658.0	37.4%
2		7	567.0	3.7%
3		91	8897.0	58.8%
Sysmiss		76114	6507297.0	
Warning: these figures indicate the number of cases found in the data file. They cannot be interpreted as summary statistics of the population of interest.				
# r1002a: Utiliza teléfono celular				
Information	[Type= discrete] [Format=numeric] [Range= 1-2] [Missing=*]			
Statistics [NW/ W]	[Valid=63016 / 5451268 ] [Invalid=13248 / 1071151 ]			
Definition	Esta pregunta se formulará para investigar el número de miembros del hogar mayores de 10 años que utilizan teléfono celular.  Teléfono celular: Aparato telefónico de pequeño tamaño, portátil, sin hilos ni cables externos, para poder hablar desde cualquier lugar, siempre que sea dentro del área de cobertura del servicio que lo facilita.			
Universe	Personas de 10 años y más de edad que integran el hogar.			
Source	El jefe/a del hogar o un miembro masculino mayor de 15 años y/o femenino mayor de 14 años.			
Literal question	1002 A: ¿UTILIZA (...) TELÉFONO CELULAR?  1. Sí 2. No			
Value	Label	Cases	Weighted	Percentage (Weighted)
1	Sí	48103	4280642.0	78.5%
2	No	14913	1170626.0	21.5%
Sysmiss		13248	1071151.0	
Warning: these figures indicate the number of cases found in the data file. They cannot be interpreted as summary statistics of the population of interest.				
# r1002b: Utiliza computadora				
Information	[Type= discrete] [Format=numeric] [Range= 1-2] [Missing=*]			
Statistics [NW/ W]	[Valid=63016 / 5451268 ] [Invalid=13248 / 1071151 ]			
Definition	Esta pregunta permitirá conocer los miembros del hogar que utilizan computadoras, esto independientemente del lugar donde acudan a utilizarla (Pregunta 2002).  Computadora: Máquina electrónica capaz de almacenar información y tratarla automáticamente mediante operaciones matemáticas y lógicas controladas por programas informáticos.			

# r1002b: Utiliza computadora				
Universe	Personas de 10 años y más de edad que integran el hogar.			
Source	El jefe/a del hogar o un miembro masculino mayor de 15 años y/o femenino mayor de 14 años.			
Literal question	1002 B: ¿UTILIZA (...) COMPUTADORA?  1. Sí 2. No			
Value	Label	Cases	Weighted	Percentage (Weighted)
1	Sí	11305	1218591.0	<div><div></div></div> 22.4%
2	No	51711	4232677.0	<div><div></div></div> 77.6%
Sysmiss		13248	1071151.0	
Warning: these figures indicate the number of cases found in the data file. They cannot be interpreted as summary statistics of the population of interest.				
# r1003: Utiliza internet				
Information	[Type= discrete] [Format=numeric] [Range= 1-3] [Missing=*]			
Statistics [NW/ W]	[Valid=63016 / 5451268 ] [Invalid=13248 / 1071151 ]			
Definition	Uso de internet: Al ingresar a la Web, se ingresa a un espacio virtual, distinto del real pero que tiene gran incidencia sobre él. Mediante internet se puede estar comunicado con un amigo o familiar que vive en un lugar alejado, se pueden consultar las noticias del diario, el pronóstico del tiempo, saber el valor de un producto para decidir su compra, ver una película u obtener información de lo más variada y en múltiples idiomas.			
Universe	Personas de 10 años y más de edad que integran el hogar.			
Source	El jefe/a del hogar o un miembro masculino mayor de 15 años y/o femenino mayor de 14 años.			
Literal question	1003: ¿UTILIZA (...) INTERNET?  1. Sí 2. No 3. No sabe			
Value	Label	Cases	Weighted	Percentage (Weighted)
1	Sí	14733	1513281.0	<div><div></div></div> 27.8%
2	No	47617	3876133.0	<div><div></div></div> 71.1%
3	No sabe/No responde	666	61854.0	<div><div></div></div> 1.1%
Sysmiss		13248	1071151.0	
Warning: these figures indicate the number of cases found in the data file. They cannot be interpreted as summary statistics of the population of interest.				
# r1004: Lugar principal en el que utilizó internet				
Information	[Type= discrete] [Format=numeric] [Range= 1-9] [Missing=*]			
Statistics [NW/ W]	[Valid=14733 / 1513281 ] [Invalid=61531 / 5009138 ]			
Definition	<p>La pregunta determinar el lugar donde la persona utiliza el servicio de internet. Esta variable comprende las categorías siguientes:</p> <p>Hogar: personas o grupo de personas unidos por lazos familiares o amistosos que comparten una misma vivienda y que tienen una administración presupuestaria de alimentación común.</p> <p>Trabajo: lugar donde se desarrolla una actividad productiva.</p> <p>Centro educativo: Es la infraestructura utilizada con el fin de enseñanza educativa por Ej.: colegios, escuelas, universidades, institutos, etc.</p> <p>Establecimientos de acceso gratis: son aquellos establecimientos donde el usuario (becario o no) no paga por este servicio en forma directa.</p> <p>Cibercafé (pagado): Establecimiento donde se puede acceder a internet.</p> <p>Infocentros (pagado): lugar de acceso público donde las personas pueden utilizar internet y las nuevas tecnologías de información y comunicación.</p>			

# r1004: Lugar principal en el que utilizó internet				
	<p>Casa de un pariente, amigo o vecino: Se refiere aquellos casos en que el entrevistado utilice internet en la vivienda de un familiar, vecino o amigo.</p> <p>Otros dispositivos de acceso móviles: Se refiere a artículos como los asistentes personales digitales (PDAs), tablet PC, blackberry, etc. cuando el internet se utilice mediante un "modem" deberá incluirse en este ítem.</p>			
<b>Universe</b>	Personas de 10 años y más de edad que integran el hogar.			
<b>Source</b>	El jefe/a del hogar o un miembro masculino mayor de 15 años y/o femenino mayor de 14 años.			
<b>Literal question</b>	<p>1004: ¿DÓNDE UTILIZÓ (...) EL SERVICIO DE INTERNET MÁS FRECUENTEMENTE EN LOS ÚLTIMOS 12 MESES?</p> <p>1. Hogar 2. Trabajo 3. Centro educativo 4. Centros de acceso gratis 5. Ciber café e infocentros (Pagado) 6. Casa de un pariente, amigo(a) o vecino(a) 7. Cualquier lugar mediante teléfono celular móvil 8. Cualquier lugar mediante otros dispositivos de acceso móviles 9. Otros_____</p>			
Value	Label	Cases	Weighted	Percentage (Weighted)
1	Hogar	4550	587892.0	<div><div></div></div> 38.8%
2	Trabajo	543	58643.0	<div><div></div></div> 3.9%
3	Centro educativo	613	54168.0	<div><div></div></div> 3.6%
4	Centros de acceso gratis	14	686.0	<div><div></div></div> 0.0%
5	Ciber café (pagado)	1354	111033.0	<div><div></div></div> 7.3%
6	Casa de un pariente, amigo(a) o vecino(a)	263	28749.0	<div><div></div></div> 1.9%
7	Cualquier lugar mediante teléfono celular móvil	7068	643625.0	<div><div></div></div> 42.5%
8	Cualquier lugar mediante otros dispositivos de acceso móvil	312	26626.0	<div><div></div></div> 1.8%
9	Otros	16	1859.0	<div><div></div></div> 0.1%
Sysmiss		61531	5009138.0	
Warning: these figures indicate the number of cases found in the data file. They cannot be interpreted as summary statistics of the population of interest.				
# r1004otr: Otro lugar en el que utilizó internet				
<b>Information</b>	[Type= discrete] [Format=numeric] [Range= 1-3] [Missing=*]			
<b>Statistics [NW/ W]</b>	[Valid=16 / 1859 ] [Invalid=76248 / 6520560 ]			
<b>Definition</b>	Es la especificación de la opción OTROS: ¿DONDE UTILIZO EL SERVICIO DE INTERNET MAS FRECUENTEMENTE EN LOS ÚLTIMOS 12 MESES?			
<b>Universe</b>	Personas de 10 años y más de edad que integran el hogar.			
<b>Source</b>	El jefe/a del hogar o un miembro masculino mayor de 15 años y/o femenino mayor de 14 años.			
<b>Literal question</b>	<p>1004otr: ¿DÓNDE UTILIZÓ (...) EL SERVICIO DE INTERNET MÁS FRECUENTEMENTE EN LOS ÚLTIMOS 12 MESES?</p> <p>Otros_____</p>			
Value	Label	Cases	Weighted	Percentage (Weighted)
1		13	1458.0	<div><div></div></div> 78.4%
2		2	70.0	<div><div></div></div> 3.8%
3		1	331.0	<div><div></div></div> 17.8%
Sysmiss		76248	6520560.0	
Warning: these figures indicate the number of cases found in the data file. They cannot be interpreted as summary statistics of the population of interest.				

# r1005: Frecuencia con la que utilizó internet				
Information	[Type= discrete] [Format=numeric] [Range= 1-4] [Missing=*]			
Statistics [NW/ W]	[Valid=14733 / 1513281 ] [Invalid=61531 / 5009138 ]			
Definition	En esta pregunta interesa conocer la frecuencia con la que utiliza el internet, para chequear correo, buscar cualquier tipo de información, noticias, chatear, etc.			
Universe	Personas de 10 años y más de edad que integran el hogar.			
Source	El jefe/a del hogar o un miembro masculino mayor de 15 años y/o femenino mayor de 14 años.			
Literal question	1005: ¿CON QUÉ FRECUENCIA UTILIZÓ (...) EL SERVICIO DE INTERNET EN LOS ÚLTIMOS 12 MESES?  1. Al menos una vez al día 2. Al menos una vez a la semana, pero no todos los días 3. Al menos una vez al mes, pero no cada semana 4. No sabe			
Value	Label	Cases	Weighted	Percentage (Weighted)
1	Al menos una vez al día	5937	673541.0	44.5%
2	Al menos una vez a la semana, pero no todos los días	7183	689230.0	45.5%
3	Al menos una vez al mes, pero no cada semana	624	51647.0	3.4%
4	No sabe	989	98863.0	6.5%
Sysmiss		61531	5009138.0	
Warning: these figures indicate the number of cases found in the data file. They cannot be interpreted as summary statistics of the population of interest.				
# r1006a: Conoce el número de horas que utilizó internet				
Information	[Type= discrete] [Format=numeric] [Range= 1-2] [Missing=*]			
Statistics [NW/ W]	[Valid=14733 / 1513281 ] [Invalid=61531 / 5009138 ]			
Definition	Conocer el tiempo que la persona dedica semanalmente al uso del servicio de internet.			
Universe	Personas de 10 años y más de edad que integran el hogar.			
Source	El jefe/a del hogar o un miembro masculino mayor de 15 años y/o femenino mayor de 14 años.			
Literal question	1006a: ¿CUÁNTAS HORAS POR SEMANA UTILIZÓ (...) EL SERVICIO DE INTERNET EN LOS ÚLTIMOS 12 MESES?  1. Número de horas promedio por semana 2. No sabe			
Value	Label	Cases	Weighted	Percentage (Weighted)
1	Número de horas promedio por semana	12715	1313879.0	86.8%
2	No sabe	2018	199402.0	13.2%
Sysmiss		61531	5009138.0	
Warning: these figures indicate the number of cases found in the data file. They cannot be interpreted as summary statistics of the population of interest.				
# r1006b: Número de horas que utilizó internet				
Information	[Type= continuous] [Format=numeric] [Range= 1-70] [Missing=*]			
Statistics [NW/ W]	[Valid=12715 / 1313879 ] [Invalid=63549 / 5208540 ] [Mean=8.337 / 8.937 ] [StdDev=8.719 / 9.01 ]			
Definition	Permite conocer el tiempo en horas que la persona dedica semanalmente al uso del servicio de internet.			
Universe	Personas de 10 años y más de edad que integran el hogar.			
Source	El jefe/a del hogar o un miembro masculino mayor de 15 años y/o femenino mayor de 14 años.			
Literal question	1006b: ¿CUÁNTAS HORAS POR SEMANA UTILIZÓ (...) EL SERVICIO DE INTERNET EN LOS ÚLTIMOS 12 MESES?  Número de horas semanales que utiliza el servicio de internet			

# r1007: Finalidad para la que utilizó internet	
<b>Information</b>	[Type= discrete] [Format=numeric] [Range= 1-14] [Missing=*]
<b>Statistics [NW/ W]</b>	[Valid=14733 / 1513281 ] [Invalid=61531 / 5009138 ]
<b>Definition</b>	Esta pregunta tiene como objetivo conocer el uso que se le da al internet por parte de las personas de 10 años y más.
<b>Universe</b>	Personas de 10 años y más de edad que integran el hogar.
<b>Source</b>	El jefe/a del hogar o un miembro masculino mayor de 15 años y/o femenino mayor de 14 años.
<b>Literal question</b>	<p>107: ¿PARA QUÉ SERVICIOS Y/O ACTIVIDADES UTILIZÓ (...) MÁS FRECUENTEMENTE EL INTERNET EN LOS ÚLTIMOS 12 MESES?</p> <p>01. Comunicación (e-mail, chat)  02. Obtener información sobre bienes y servicios  03. Comprar/Ordenar productos o servicios  04. Actividades relacionadas con la salud  05. Actividades relacionadas con educación e investigación  06. Llamadas telefónicas utilizando el Protocolo de Internet  07. Obtención de información sobre organizaciones gubernamentales  08. Uso de banca electrónica u otros servicios financieros  09. Publicación de información o de mensajes instantáneos  10. Uso o descarga de juegos de video o computadora  11. Descarga de películas, imágenes, música y videos o programas de tv o radio  12. Descarga de programas informáticos  13. Lectura o descarga de periódicos o revistas en línea, libros electrónicos  14. Otros</p>

Value	Label	Cases	Weighted	Percentage (Weighted)
1	Comunicación (email, chat)	7683	787478.0	52.0%
2	Obtener información sobre bienes y servicios	55	6829.0	0.5%
3	Comprar/Ordenar productos o servicios	49	5455.0	0.4%
4	Actividades relacionadas con la salud	32	3961.0	0.3%
5	Actividades relacionadas con educación e investigación	5956	603540.0	39.9%
6	Llamadas telefónicas utilizando el Protocolo de Internet	16	1752.0	0.1%
7	Obtención de información sobre organizaciones gubernamentales	4	294.0	0.0%
8	Uso de banca electrónica u otros servicios financieros	16	2107.0	0.1%
9	Publicación de información o de mensajes instantáneos	2	512.0	0.0%
10	Uso o descarga de juegos de video o computadora	42	4020.0	0.3%
11	Descarga de películas, imágenes, música y videos o programas	157	17130.0	1.1%
12	Descarga de programas informáticos	12	1256.0	0.1%
13	Lectura o descarga de periódicos o revistas en línea, libros	30	3304.0	0.2%
14	Otros	679	75643.0	5.0%
Sysmiss		61531	5009138.0	

Warning: these figures indicate the number of cases found in the data file. They cannot be interpreted as summary statistics of the population of interest.

# r1101: ELCSA adultos 1	
<b>Information</b>	[Type= discrete] [Format=numeric] [Range= 1-2] [Missing=*]
<b>Statistics [NW/ W]</b>	[Valid=76258 / 6522263 ] [Invalid=6 / 156 ]
<b>Definition</b>	Esta pregunta se refiere a la preocupación que experimentaron los hogares antes de que se acabaran los alimentos, la cual se pudo deber a situaciones hipotéticas para el futuro del hogar, por ejemplo la pérdida de empleo de la(s) persona(s) que provee(n) al hogar.

<b># r1101: ELCSA adultos 1</b>				
<b>Universe</b>		El total de viviendas del diseño muestral		
<b>Source</b>		El jefe/a del hogar o un miembro masculino mayor de 15 años y/o femenino mayor de 14 años.		
<b>Líteral question</b>		1101: EN LOS ÚLTIMOS TRES MESES, POR FALTA DE DINERO U OTROS RECURSOS, ¿ALGUNA VEZ USTED SE PREOCUPÓ DE QUE LOS ALIMENTOS SE ACABARAN EN SU HOGAR?  1. Sí 2. No		
<b>Value</b>	<b>Label</b>	<b>Cases</b>	<b>Weighted</b>	<b>Percentage (Weighted)</b>
1	Sí	38078	3079533.0	47.2%
2	No	38180	3442730.0	52.8%
Sysmiss		6	156.0	
<i>Warning: these figures indicate the number of cases found in the data file. They cannot be interpreted as summary statistics of the population of interest.</i>				
<b># r1102: ELCSA adultos 2</b>				
<b>Information</b>		[Type= discrete] [Format=numeric] [Range= 1-2] [Missing=*]		
<b>Statistics [NW/ W]</b>		[Valid=76258 / 6522263 ] [Invalid=6 / 156 ]		
<b>Definition</b>		Esta pregunta busca establecer si en algún momento del período estudiado, el hogar no tuvo alimentos para comer, por falta de dinero u otros recursos.		
<b>Universe</b>		El total de viviendas del diseño muestral		
<b>Source</b>		El jefe/a del hogar o un miembro masculino mayor de 15 años y/o femenino mayor de 14 años.		
<b>Líteral question</b>		1102: EN LOS ÚLTIMOS TRES MESES, POR FALTA DE DINERO U OTROS RECURSOS, ¿ALGUNA VEZ EN SU HOGAR SE QUEDARON SIN ALIMENTOS?		
<b>Value</b>	<b>Label</b>	<b>Cases</b>	<b>Weighted</b>	<b>Percentage (Weighted)</b>
1	Sí	21213	1710387.0	26.2%
2	No	55045	4811876.0	73.8%
Sysmiss		6	156.0	
<i>Warning: these figures indicate the number of cases found in the data file. They cannot be interpreted as summary statistics of the population of interest.</i>				
<b># r1103: ELCSA adultos 3</b>				
<b>Information</b>		[Type= discrete] [Format=numeric] [Range= 1-2] [Missing=*]		
<b>Statistics [NW/ W]</b>		[Valid=76258 / 6522263 ] [Invalid=6 / 156 ]		
<b>Definition</b>		Con esta pregunta sobre la alimentación saludable (términos alternativos pueden ser nutritiva, balanceada y/o equilibrada), se busca establecer si en algún momento del período estudiado, por falta de dinero u otros recursos, la alimentación del hogar a criterio del entrevistado no incluyó alimentos en la cantidad y calidad necesarias para proporcionar comidas saludables y balanceadas.  Lo importante en esta pregunta es el concepto que tenga la persona entrevistada sobre una alimentación saludable y balanceada. El encuestador no debe suministrar al entrevistado una definición de estos conceptos.		
<b>Universe</b>		El total de viviendas del diseño muestral		
<b>Source</b>		El jefe/a del hogar o un miembro masculino mayor de 15 años y/o femenino mayor de 14 años.		
<b>Líteral question</b>		1103: EN LOS ÚLTIMOS TRES MESES, POR FALTA DE DINERO U OTROS RECURSOS, ¿ALGUNA VEZ EN SU HOGAR DEJARON DE TENER UNA ALIMENTACIÓN SALUDABLE?		
<b>Value</b>	<b>Label</b>	<b>Cases</b>	<b>Weighted</b>	<b>Percentage (Weighted)</b>
1	Sí	30196	2454492.0	37.6%
2	No	46062	4067771.0	62.4%
Sysmiss		6	156.0	
<i>Warning: these figures indicate the number of cases found in the data file. They cannot be interpreted as summary statistics of the population of interest.</i>				
<b># r1104: ELCSA adultos 4</b>				
<b>Information</b>		[Type= discrete] [Format=numeric] [Range= 1-2] [Missing=*]		

<b># r1104: ELCSA adultos 4</b>				
<b>Statistics [NW/ W]</b>	[Valid=76258 / 6522263 ] [Invalid=6 / 156 ]			
<b>Definition</b>	Esta pregunta intenta establecer si, a criterio del entrevistado, en algún momento del período estudiado, debido a la falta de dinero u otros recursos, la alimentación del hogar fue monótona, es decir, compuesta por pocos alimentos diferentes.			
<b>Universe</b>	El total de viviendas del diseño muestral			
<b>Source</b>	El jefe/a del hogar o un miembro masculino mayor de 15 años y/o femenino mayor de 14 años.			
<b>Literal question</b>	1104: EN LOS ÚLTIMOS TRES MESES, POR FALTA DE DINERO U OTROS RECURSOS, ¿ALGUNA VEZ USTED O ALGÚN ADULTO EN SU HOGAR TUVO UNA ALIMENTACIÓN BASADA EN POCA VARIEDAD DE ALIMENTOS?			
<b>Value</b>	<b>Label</b>	<b>Cases</b>	<b>Weighted</b>	<b>Percentage (Weighted)</b>
1	Sí	34622	2814146.0	43.1%
2	No	41636	3708117.0	56.9%
Sysmiss		6	156.0	
<i>Warning: these figures indicate the number of cases found in the data file. They cannot be interpreted as summary statistics of the population of interest.</i>				
<b># r1105: ELCSA adultos 5</b>				
<b>Information</b>	[Type= discrete] [Format=numeric] [Range= 1-2] [Missing=*]			
<b>Statistics [NW/ W]</b>	[Valid=76258 / 6522263 ] [Invalid=6 / 156 ]			
<b>Definition</b>	La pregunta indaga sobre la omisión de algún tiempo de comida, por falta de dinero u otros recursos, para adquirir alimentos en el período analizado.			
<b>Universe</b>	El total de viviendas del diseño muestral			
<b>Source</b>	El jefe/a del hogar o un miembro masculino mayor de 15 años y/o femenino mayor de 14 años.			
<b>Literal question</b>	1105: EN LOS ÚLTIMOS TRES MESES, POR FALTA DE DINERO U OTROS RECURSOS, ¿ALGUNA VEZ USTED O ALGÚN ADULTO EN SU HOGAR DEJÓ DE DESAYUNAR, ALMORZAR O CENAR?			
<b>Value</b>	<b>Label</b>	<b>Cases</b>	<b>Weighted</b>	<b>Percentage (Weighted)</b>
1	Sí	7548	614637.0	9.4%
2	No	68710	5907626.0	90.6%
Sysmiss		6	156.0	
<i>Warning: these figures indicate the number of cases found in the data file. They cannot be interpreted as summary statistics of the population of interest.</i>				
<b># r1106: ELCSA adultos 6</b>				
<b>Information</b>	[Type= discrete] [Format=numeric] [Range= 1-2] [Missing=*]			
<b>Statistics [NW/ W]</b>	[Valid=76258 / 6522263 ] [Invalid=6 / 156 ]			
<b>Definition</b>	El objetivo de esta pregunta es conocer si, por falta de dinero u otros recursos, en algún momento del período estudiado algún adulto del hogar comió menos de lo que considera que debía comer.			
<b>Universe</b>	El total de viviendas del diseño muestral			
<b>Source</b>	El jefe/a del hogar o un miembro masculino mayor de 15 años y/o femenino mayor de 14 años.			
<b>Literal question</b>	1106: EN LOS ÚLTIMOS TRES MESES, POR FALTA DE DINERO U OTROS RECURSOS, ¿ALGUNA VEZ USTED O ALGÚN ADULTO EN SU HOGAR COMIÓ MENOS DE LO QUE DEBÍA COMER?			
<b>Value</b>	<b>Label</b>	<b>Cases</b>	<b>Weighted</b>	<b>Percentage (Weighted)</b>
1	Sí	15187	1220960.0	18.7%
2	No	61071	5301303.0	81.3%
Sysmiss		6	156.0	
<i>Warning: these figures indicate the number of cases found in the data file. They cannot be interpreted as summary statistics of the population of interest.</i>				
<b># r1107: ELCSA adultos 7</b>				
<b>Information</b>	[Type= discrete] [Format=numeric] [Range= 1-2] [Missing=*]			
<b>Statistics [NW/ W]</b>	[Valid=76258 / 6522263 ] [Invalid=6 / 156 ]			

<b># r1107: ELCSA adultos 7</b>				
<b>Definition</b>	El objetivo de esta pregunta es conocer si algún adulto del hogar en algún momento del período estudiado sintió hambre pero no comió por falta de dinero u otros recursos.			
<b>Universe</b>	El total de viviendas del diseño muestral			
<b>Source</b>	El jefe/a del hogar o un miembro masculino mayor de 15 años y/o femenino mayor de 14 años.			
<b>Literal question</b>	1107: EN LOS ÚLTIMOS TRES MESES, POR FALTA DE DINERO U OTROS RECURSOS, ¿ALGUNA VEZ USTED O ALGÚN ADULTO EN SU HOGAR SINTIÓ HAMBRE PERO NO COMIÓ?			
<b>Value</b>	<b>Label</b>	<b>Cases</b>	<b>Weighted</b>	<b>Percentage (Weighted)</b>
1	Sí	9251	737592.0	11.3%
2	No	67007	5784671.0	88.7%
Sysmiss		6	156.0	
<i>Warning: these figures indicate the number of cases found in the data file. They cannot be interpreted as summary statistics of the population of interest.</i>				
<b># r1108: ELCSA adultos 8</b>				
<b>Information</b>	[Type= discrete] [Format=numeric] [Range= 1-2] [Missing=*]			
<b>Statistics [NW/ W]</b>	[Valid=76258 / 6522263 ] [Invalid=6 / 156 ]			
<b>Definition</b>	<p>Se desea conocer si por falta de dinero algún adulto del hogar en algún momento del período estudiado comió solo una vez al día o no comió durante todo el día.</p> <p>Esta pregunta implica un mayor grado de dificultad de acceso a los alimentos con respecto a las dos preguntas anteriores.</p>			
<b>Universe</b>	El total de viviendas del diseño muestral			
<b>Source</b>	El jefe/a del hogar o un miembro masculino mayor de 15 años y/o femenino mayor de 14 años.			
<b>Literal question</b>	1108: EN LOS ÚLTIMOS TRES MESES, POR FALTA DE DINERO U OTROS RECURSOS, ¿ALGUNA VEZ USTED O ALGÚN ADULTO EN SU HOGAR SÓLO COMIÓ UNA VEZ AL DÍA O DEJÓ DE COMER DURANTE TODO UN DÍA?			
<b>Value</b>	<b>Label</b>	<b>Cases</b>	<b>Weighted</b>	<b>Percentage (Weighted)</b>
1	Sí	3359	267431.0	4.1%
2	No	72899	6254832.0	95.9%
Sysmiss		6	156.0	
<i>Warning: these figures indicate the number of cases found in the data file. They cannot be interpreted as summary statistics of the population of interest.</i>				
<b># r1109: ELCSA menores 1</b>				
<b>Information</b>	[Type= discrete] [Format=numeric] [Range= 1-2] [Missing=*]			
<b>Statistics [NW/ W]</b>	[Valid=59720 / 4984549 ] [Invalid=16544 / 1537870 ]			
<b>Definition</b>	<p>Con esta pregunta sobre una alimentación saludable (términos alternativos pueden ser nutritiva, balanceada y/o equilibrada) se indaga si, a criterio del entrevistado, en algún momento del período estudiado la alimentación de las personas menores de 18 años no contenía los alimentos en la cantidad y calidad necesarias para proporcionar una alimentación saludable y balanceada.</p> <p>Lo importante en esta pregunta es el concepto que tenga la persona entrevistada sobre una alimentación saludable y balanceada.</p>			
<b>Universe</b>	El total de viviendas del diseño muestral			
<b>Source</b>	El jefe/a del hogar o un miembro masculino mayor de 15 años y/o femenino mayor de 14 años.			
<b>Literal question</b>	1109: EN LOS ÚLTIMOS TRES MESES, POR FALTA DE DINERO U OTROS RECURSOS, ¿ALGUNA VEZ ALGÚN MENOR DE 18 AÑOS EN SU HOGAR DEJÓ DE TENER UNA ALIMENTACIÓN SALUDABLE?			
<b>Value</b>	<b>Label</b>	<b>Cases</b>	<b>Weighted</b>	<b>Percentage (Weighted)</b>
1	Sí	19329	1562554.0	31.3%
2	No	40391	3421995.0	68.7%
Sysmiss		16544	1537870.0	
<i>Warning: these figures indicate the number of cases found in the data file. They cannot be interpreted as summary statistics of the population of interest.</i>				



<b># r1110: ELCSA menores 2</b>				
<b>Information</b>	[Type= discrete] [Format=numeric] [Range= 1-2] [Missing=*]			
<b>Statistics [NW/ W]</b>	[Valid=59720 / 4984549 ] [Invalid=16544 / 1537870 ]			
<b>Definition</b>	<p>La pregunta apunta a establecer si, a criterio del entrevistado, la alimentación de los menores en ese período no incluyó todos los grupos de alimentos, o estaba constituida por pocos alimentos diferentes.</p> <p>Si la persona entrevistada, en lugar de responder sí o no, informa sobre el tipo de alimentos que consume, el encuestador debe volver a preguntar si el entrevistado cree que es poca variedad. El encuestador debe asegurarse de no intervenir en la respuesta.</p>			
<b>Universe</b>	El total de viviendas del diseño muestral			
<b>Source</b>	El jefe/a del hogar o un miembro masculino mayor de 15 años y/o femenino mayor de 14 años.			
<b>Literal question</b>	1110: EN LOS ÚLTIMOS TRES MESES, POR FALTA DE DINERO U OTROS RECURSOS, ¿ALGUNA VEZ ALGÚN MENOR DE 18 AÑOS EN SU HOGAR TUVO UNA ALIMENTACIÓN BASADA EN POCA VARIEDAD DE ALIMENTOS?			
<b>Value</b>	<b>Label</b>	<b>Cases</b>	<b>Weighted</b>	<b>Percentage (Weighted)</b>
1	Sí	22636	1822689.0	36.6%
2	No	37084	3161860.0	63.4%
Sysmiss		16544	1537870.0	
<i>Warning: these figures indicate the number of cases found in the data file. They cannot be interpreted as summary statistics of the population of interest.</i>				
<b># r1111: ELCSA menores 3</b>				
<b>Information</b>	[Type= discrete] [Format=numeric] [Range= 1-2] [Missing=*]			
<b>Statistics [NW/ W]</b>	[Valid=59720 / 4984549 ] [Invalid=16544 / 1537870 ]			
<b>Definition</b>	La pregunta indaga sobre la omisión de algún tiempo de comida de los menores del hogar por falta de dinero u otros recursos para adquirir alimentos en el período analizado.			
<b>Universe</b>	El total de viviendas del diseño muestral			
<b>Source</b>	El jefe/a del hogar o un miembro masculino mayor de 15 años y/o femenino mayor de 14 años.			
<b>Literal question</b>	1111: EN LOS ÚLTIMOS TRES MESES, POR FALTA DE DINERO U OTROS RECURSOS, ¿ALGUNA VEZ ALGÚN MENOR DE 18 AÑOS EN SU HOGAR DEJÓ DE DESAYUNAR, ALMORZAR O CENAR?			
<b>Value</b>	<b>Label</b>	<b>Cases</b>	<b>Weighted</b>	<b>Percentage (Weighted)</b>
1	Sí	3348	277924.0	5.6%
2	No	56372	4706625.0	94.4%
Sysmiss		16544	1537870.0	
<i>Warning: these figures indicate the number of cases found in the data file. They cannot be interpreted as summary statistics of the population of interest.</i>				
<b># r1112: ELCSA menores 4</b>				
<b>Information</b>	[Type= discrete] [Format=numeric] [Range= 1-2] [Missing=*]			
<b>Statistics [NW/ W]</b>	[Valid=59720 / 4984549 ] [Invalid=16544 / 1537870 ]			
<b>Definition</b>	El objetivo de esta pregunta es conocer si por falta de dinero u otros recursos, en algún momento del período estudiado algún menor de 18 años comió menos de lo que debía o acostumbra comer.			
<b>Universe</b>	El total de viviendas del diseño muestral			
<b>Source</b>	El jefe/a del hogar o un miembro masculino mayor de 15 años y/o femenino mayor de 14 años.			
<b>Literal question</b>	1112: EN LOS ÚLTIMOS TRES MESES, POR FALTA DE DINERO U OTROS RECURSOS, ¿ALGUNA VEZ ALGÚN MENOR DE 18 AÑOS EN SU HOGAR COMIÓ MENOS DE LO QUE DEBÍA?			
<b>Value</b>	<b>Label</b>	<b>Cases</b>	<b>Weighted</b>	<b>Percentage (Weighted)</b>
1	Sí	8914	728355.0	14.6%
2	No	50806	4256194.0	85.4%
Sysmiss		16544	1537870.0	
<i>Warning: these figures indicate the number of cases found in the data file. They cannot be interpreted as summary statistics of the population of interest.</i>				

<b># r1113: ELCSA menores 5</b>				
<b>Information</b>	[Type= discrete] [Format=numeric] [Range= 1-2] [Missing=*]			
<b>Statistics [NW/ W]</b>	[Valid=59720 / 4984549 ] [Invalid=16544 / 1537870 ]			
<b>Definition</b>	Se busca establecer si por falta de dinero u otros recursos en algún momento del período estudiado, a algún miembro del hogar menor de 18 años le sirvieron menos comida de lo que habitualmente le sirven.			
<b>Universe</b>	El total de viviendas del diseño muestral			
<b>Source</b>	El jefe/a del hogar o un miembro masculino mayor de 15 años y/o femenino mayor de 14 años.			
<b>Literal question</b>	1113: EN LOS ÚLTIMOS TRES MESES, POR FALTA DE DINERO U OTROS RECURSOS, ¿ALGUNA VEZ TUVIERON QUE DISMINUIR LA CANTIDAD SERVIDA EN LAS COMIDAS A ALGÚN MENOR DE 18 AÑOS DE EDAD EN SU HOGAR?			
<b>Value</b>	<b>Label</b>	<b>Cases</b>	<b>Weighted</b>	<b>Percentage (Weighted)</b>
1	Sí	7061	559706.0	11.2%
2	No	52659	4424843.0	88.8%
Sysmiss		16544	1537870.0	
<i>Warning: these figures indicate the number of cases found in the data file. They cannot be interpreted as summary statistics of the population of interest.</i>				
<b># r1114: ELCSA menores 6</b>				
<b>Information</b>	[Type= discrete] [Format=numeric] [Range= 1-2] [Missing=*]			
<b>Statistics [NW/ W]</b>	[Valid=59720 / 4984549 ] [Invalid=16544 / 1537870 ]			
<b>Definition</b>	El objetivo de esta pregunta es conocer si algún menor de 18 años en el hogar, en algún momento del período estudiado, sintió hambre pero no comió por falta de dinero u otros recursos.			
<b>Universe</b>	El total de viviendas del diseño muestral			
<b>Source</b>	El jefe/a del hogar o un miembro masculino mayor de 15 años y/o femenino mayor de 14 años.			
<b>Literal question</b>	1114: EN LOS ÚLTIMOS TRES MESES, POR FALTA DE DINERO U OTROS RECURSOS, ¿ALGUNA VEZ ALGÚN MENOR DE 18 AÑOS EN SU HOGAR SINTIÓ HAMBRE PERO NO COMIÓ?			
<b>Value</b>	<b>Label</b>	<b>Cases</b>	<b>Weighted</b>	<b>Percentage (Weighted)</b>
1	Sí	4560	359868.0	7.2%
2	No	55160	4624681.0	92.8%
Sysmiss		16544	1537870.0	
<i>Warning: these figures indicate the number of cases found in the data file. They cannot be interpreted as summary statistics of the population of interest.</i>				
<b># r1115: ELCSA menores 7</b>				
<b>Information</b>	[Type= discrete] [Format=numeric] [Range= 1-2] [Missing=*]			
<b>Statistics [NW/ W]</b>	[Valid=59720 / 4984549 ] [Invalid=16544 / 1537870 ]			
<b>Definition</b>	Se desea conocer si por falta de dinero algún menor de 18 años en algún momento del período estudiado comió solo una vez al día o no comió durante todo el día.			
<b>Universe</b>	El total de viviendas del diseño muestral			
<b>Source</b>	El jefe/a del hogar o un miembro masculino mayor de 15 años y/o femenino mayor de 14 años.			
<b>Literal question</b>	1115: EN LOS ÚLTIMOS TRES MESES, POR FALTA DE DINERO U OTROS RECURSOS, ¿ALGUNA VEZ ALGÚN MENOR DE 18 AÑOS EN SU HOGAR SÓLO COMIÓ UNA VEZ AL DÍA O DEJÓ DE COMER DURANTE TODO EL DÍA?			
<b>Value</b>	<b>Label</b>	<b>Cases</b>	<b>Weighted</b>	<b>Percentage (Weighted)</b>
1	Sí	1596	129365.0	2.6%
2	No	58124	4855184.0	97.4%
Sysmiss		16544	1537870.0	
<i>Warning: these figures indicate the number of cases found in the data file. They cannot be interpreted as summary statistics of the population of interest.</i>				
<b># r1116_01: Hay en la comunidad cancha deportiva</b>				
<b>Information</b>	[Type= discrete] [Format=numeric] [Range= 1-2] [Missing=*]			

# r1116_01: Hay en la comunidad cancha deportiva				
Statistics [NW/ W]	[Valid=76236 / 6519091 ] [Invalid=28 / 3328 ]			
Definition	La información que se desea recolectar es si el hogar hace uso o no de los sitios disponibles en la comunidad: Hay en la comunidad cancha deportiva			
Universe	El total de viviendas del diseño muestral			
Source	El jefe/a del hogar o un miembro masculino mayor de 15 años y/o femenino mayor de 14 años.			
Literal question	1116: ¿EN SU COLONIA O COMUNIDAD EXISTEN LOS SIGUIENTES ESPACIOS DE RECREACIÓN:  1. Cancha deportiva? 2. Parque o zona verde? 3. Áreas de juegos para niños(as)? 4. Casa comunal? 5. Otros? _____  1. Sí 2. No			
Value	Label	Cases	Weighted	Percentage (Weighted)
1	Sí	48307	4141675.0	63.5%
2	No	27929	2377416.0	36.5%
Sysmiss		28	3328.0	
Warning: these figures indicate the number of cases found in the data file. They cannot be interpreted as summary statistics of the population of interest.				
# r1116_02: Hay en la comunidad parque o zona verde				
Information	[Type= discrete] [Format=numeric] [Range= 1-2] [Missing=*]			
Statistics [NW/ W]	[Valid=76236 / 6519091 ] [Invalid=28 / 3328 ]			
Definition	La información que se desea recolectar es si el hogar hace uso o no de los sitios disponibles en la comunidad: Hay en la comunidad parque o zona verde			
Universe	El total de viviendas del diseño muestral			
Source	El jefe/a del hogar o un miembro masculino mayor de 15 años y/o femenino mayor de 14 años.			
Literal question	1116: ¿EN SU COLONIA O COMUNIDAD EXISTEN LOS SIGUIENTES ESPACIOS DE RECREACIÓN:  1. Cancha deportiva? 2. Parque o zona verde? 3. Áreas de juegos para niños(as)? 4. Casa comunal? 5. Otros? _____  1. Sí 2. No			
Value	Label	Cases	Weighted	Percentage (Weighted)
1	Sí	15619	1603050.0	24.6%
2	No	60617	4916041.0	75.4%
Sysmiss		28	3328.0	
Warning: these figures indicate the number of cases found in the data file. They cannot be interpreted as summary statistics of the population of interest.				
# r1116_03: Hay en la comunidad áreas de juegos para niños				
Information	[Type= discrete] [Format=numeric] [Range= 1-2] [Missing=*]			
Statistics [NW/ W]	[Valid=76236 / 6519091 ] [Invalid=28 / 3328 ]			
Definition	La información que se desea recolectar es si el hogar hace uso o no de los sitios disponibles en la comunidad: Hay en la comunidad áreas de juegos para niños			
Universe	El total de viviendas del diseño muestral			
Source	El jefe/a del hogar o un miembro masculino mayor de 15 años y/o femenino mayor de 14 años.			
Literal question	1116: ¿EN SU COLONIA O COMUNIDAD EXISTEN LOS SIGUIENTES ESPACIOS DE RECREACIÓN:			

### # r1116\_03: Hay en la comunidad áreas de juegos para niños

		1. Cancha deportiva? 2. Parque o zona verde? 3. Áreas de juegos para niños(as)? 4. Casa comunal? 5. Otros?_____		
		1. Sí 2. No		
Value	Label	Cases	Weighted	Percentage (Weighted)
1	Sí	10402	1069827.0	<div><div></div></div> 16.4%
2	No	65834	5449264.0	<div><div></div></div> 83.6%
Sysmiss		28	3328.0	

Warning: these figures indicate the number of cases found in the data file. They cannot be interpreted as summary statistics of the population of interest.

### # r1116\_04: Hay en la comunidad casa comunal

<b>Information</b>	[Type= discrete] [Format=numeric] [Range= 1-2] [Missing=*]
<b>Statistics [NW/ W]</b>	[Valid=76236 / 6519091 ] [Invalid=28 / 3328 ]
<b>Definition</b>	La información que se desea recolectar es si el hogar hace uso o no de los sitios disponibles en la comunidad: Hay en la comunidad casa comunal
<b>Universe</b>	El total de viviendas del diseño muestral
<b>Source</b>	El jefe/a del hogar o un miembro masculino mayor de 15 años y/o femenino mayor de 14 años.
<b>Literal question</b>	1116: ¿EN SU COLONIA O COMUNIDAD EXISTEN LOS SIGUIENTES ESPACIOS DE RECREACIÓN:  1. Cancha deportiva? 2. Parque o zona verde? 3. Áreas de juegos para niños(as)? 4. Casa comunal? 5. Otros? _____  1. Sí 2. No

Value	Label	Cases	Weighted	Percentage (Weighted)
1	Sí	19458	1799568.0	<div></div> 27.6%
2	No	56778	4719523.0	<div></div> 72.4%
Sysmiss		28	3328.0	

Warning: these figures indicate the number of cases found in the data file. They cannot be interpreted as summary statistics of the population of interest.

### # r1116\_05: Hay en la comunidad otro espacio recreativo

<b>Information</b>	[Type= discrete] [Format=numeric] [Range= 1-2] [Missing=*]
<b>Statistics [NW/ W]</b>	[Valid=76236 / 6519091 ] [Invalid=28 / 3328 ]
<b>Definition</b>	La información que se desea recolectar es si el hogar hace uso o no de los sitios disponibles en la comunidad: Hay en la comunidad otro espacio recreativo
<b>Universe</b>	El total de viviendas del diseño muestral
<b>Source</b>	El jefe/a del hogar o un miembro masculino mayor de 15 años y/o femenino mayor de 14 años.
<b>Literal question</b>	1116: ¿EN SU COLONIA O COMUNIDAD EXISTEN LOS SIGUIENTES ESPACIOS DE RECREACIÓN:  1. Cancha deportiva? 2. Parque o zona verde? 3. Áreas de juegos para niños(as)? 4. Casa comunal? 5. Otros? _____  1. Sí 2. No

# r1116_05: Hay en la comunidad otro espacio recreativo				
Value	Label	Cases	Weighted	Percentage (Weighted)
1	Sí	474	45152.0	0.7%
2	No	75762	6473939.0	99.3%
Sysmiss		28	3328.0	
Warning: these figures indicate the number of cases found in the data file. They cannot be interpreted as summary statistics of the population of interest.				
# r1116_05otr: Otro espacio recreativo				
Information	[Type= discrete] [Format=numeric] [Range= 1-11] [Missing=*]			
Statistics [NW/ W]	[Valid=474 / 45152 ] [Invalid=75790 / 6477267 ]			
Definition	Es la especificación de la opción OTROS: ¿EN SU COLONIA O COMUNIDAD EXISTEN LOS SIGUIENTES ESPACIOS DE RECREACIÓN:			
Universe	El total de viviendas del diseño muestral			
Source	El jefe/a del hogar o un miembro masculino mayor de 15 años y/o femenino mayor de 14 años.			
Literal question	1116: ¿EN SU COLONIA O COMUNIDAD EXISTEN LOS SIGUIENTES ESPACIOS DE RECREACIÓN: 5. Otros?_____			
Value	Label	Cases	Weighted	Percentage (Weighted)
1		199	17284.0	38.3%
2		83	4425.0	9.8%
3		68	3554.0	7.9%
4		28	3628.0	8.0%
5		30	8861.0	19.6%
6		6	3432.0	7.6%
7		9	535.0	1.2%
8		1	265.0	0.6%
9		27	1680.0	3.7%
10		22	1417.0	3.1%
11		1	71.0	0.2%
Sysmiss		75790	6477267.0	
Warning: these figures indicate the number of cases found in the data file. They cannot be interpreted as summary statistics of the population of interest.				
# r1117_01: Utiliza el hogar la cancha deportiva				
Information	[Type= discrete] [Format=numeric] [Range= 1-2] [Missing=*]			
Statistics [NW/ W]	[Valid=48307 / 4141675 ] [Invalid=27957 / 2380744 ]			
Definition	La información que se desea recolectar es si el hogar hace uso o no de los sitios disponibles en la comunidad: Utiliza el hogar la cancha deportiva			
Universe	El total de viviendas del diseño muestral			
Source	El jefe/a del hogar o un miembro masculino mayor de 15 años y/o femenino mayor de 14 años.			
Literal question	1117: DE LOS QUE MENCIONÓ QUE EXISTEN ¿CUÁLES SON USADOS POR LOS MIEMBROS DE SU HOGAR?  1. Cancha deportiva? 2. Parque o zona verde? 3. Áreas de juegos para niños(as)? 4. Casa comunal? 5. Otros?_____  1. Sí 2. No			

### # r1117\_01: Utiliza el hogar la cancha deportiva

Value	Label	Cases	Weighted	Percentage (Weighted)
1	Sí	26449	2126719.0	51.3%
2	No	21858	2014956.0	48.7%
Sysmiss		27957	2380744.0	

Warning: these figures indicate the number of cases found in the data file. They cannot be interpreted as summary statistics of the population of interest.

### # r1117\_02: Utiliza el hogar el parque o zona verde

<b>Information</b>	[Type= discrete] [Format=numeric] [Range= 1-2] [Missing=*]
<b>Statistics [NW/ W]</b>	[Valid=15619 / 1603050 ] [Invalid=60645 / 4919369 ]
<b>Definition</b>	La información que se desea recolectar es si el hogar hace uso o no de los sitios disponibles en la comunidad: Utiliza el hogar el parque o zona verde
<b>Universe</b>	El total de viviendas del diseño muestral
<b>Source</b>	El jefe/a del hogar o un miembro masculino mayor de 15 años y/o femenino mayor de 14 años.
<b>Literal question</b>	<p>1117: DE LOS QUE MENCIONÓ QUE EXISTEN ¿CUÁLES SON USADOS POR LOS MIEMBROS DE SU HOGAR?</p> <p>1. Cancha deportiva?</p> <p>2. Parque o zona verde?</p> <p>3. Áreas de juegos para niños(as)?</p> <p>4. Casa comunal?</p> <p>5. Otros? _____</p> <p>1. Sí</p> <p>2. No</p>

Value	Label	Cases	Weighted	Percentage (Weighted)
1	Sí	8972	869349.0	54.2%
2	No	6647	733701.0	45.8%
Sysmiss		60645	4919369.0	

Warning: these figures indicate the number of cases found in the data file. They cannot be interpreted as summary statistics of the population of interest.

# r1117_03: Utiliza el hogar las áreas de juegos para niños					
Information	[Type= discrete] [Format=numeric] [Range= 1-2] [Missing=*]				
Statistics [NW/ W]	[Valid=10402 / 1069827 ] [Invalid=65862 / 5452592 ]				
Definition	La información que se desea recolectar es si el hogar hace uso o no de los sitios disponibles en la comunidad: Utiliza el hogar las áreas de juegos para niños				
Universe	El total de viviendas del diseño muestral				
Source	El jefe/a del hogar o un miembro masculino mayor de 15 años y/o femenino mayor de 14 años.				
Literal question	1117: DE LOS QUE MENCIONÓ QUE EXISTEN ¿CUÁLES SON USADOS POR LOS MIEMBROS DE SU HOGAR?  1. Cancha deportiva? 2. Parque o zona verde? 3. Áreas de juegos para niños(as)? 4. Casa comunal? 5. Otros? _____  1. Sí 2. No				
Value	Label	Cases	Weighted	Percentage (Weighted)	
1	Sí	5374	536808.0		50.2%
2	No	5028	533019.0		49.8%
Sysmiss		65862	5452592.0		
Warning: these figures indicate the number of cases found in the data file. They cannot be interpreted as summary statistics of the population of interest.					
# r1117_04: Utiliza el hogar la casa comunal					
Information	[Type= discrete] [Format=numeric] [Range= 1-2] [Missing=*]				
Statistics [NW/ W]	[Valid=19458 / 1799568 ] [Invalid=56806 / 4722851 ]				
Definition	La información que se desea recolectar es si el hogar hace uso o no de los sitios disponibles en la comunidad: Utiliza el hogar la casa comunal				
Universe	El total de viviendas del diseño muestral				
Source	El jefe/a del hogar o un miembro masculino mayor de 15 años y/o femenino mayor de 14 años.				
Literal question	1117: DE LOS QUE MENCIONÓ QUE EXISTEN ¿CUÁLES SON USADOS POR LOS MIEMBROS DE SU HOGAR?  1. Cancha deportiva? 2. Parque o zona verde? 3. Áreas de juegos para niños(as)? 4. Casa comunal? 5. Otros? _____  1. Sí 2. No				
Value	Label	Cases	Weighted	Percentage (Weighted)	
1	Sí	10179	881971.0		49.0%
2	No	9279	917597.0		51.0%
Sysmiss		56806	4722851.0		
Warning: these figures indicate the number of cases found in the data file. They cannot be interpreted as summary statistics of the population of interest.					
# r1117_05: Utiliza el hogar este espacio recreativo					
Information	[Type= discrete] [Format=numeric] [Range= 1-2] [Missing=*]				
Statistics [NW/ W]	[Valid=474 / 45152 ] [Invalid=75790 / 6477267 ]				
Definition	La información que se desea recolectar es si el hogar hace uso o no de los sitios disponibles en la comunidad: Utiliza el hogar este espacio recreativo				
Universe	El total de viviendas del diseño muestral				
Source	El jefe/a del hogar o un miembro masculino mayor de 15 años y/o femenino mayor de 14 años.				

<b># r1117_05: Utiliza el hogar este espacio recreativo</b>				
<b>Literal question</b>	1117: DE LOS QUE MENCIONÓ QUE EXISTEN ¿CUÁLES SON USADOS POR LOS MIEMBROS DE SU HOGAR?  1. Cancha deportiva? 2. Parque o zona verde? 3. Áreas de juegos para niños(as)? 4. Casa comunal? 5. Otros? _____  1. Sí 2. No			
<b>Value</b>	<b>Label</b>	<b>Cases</b>	<b>Weighted</b>	<b>Percentage (Weighted)</b>
1	Sí	364	31480.0	<div><div></div></div> 69.7%
2	No	110	13672.0	<div><div></div></div> 30.3%
Sysmiss		75790	6477267.0	
<i>Warning: these figures indicate the number of cases found in the data file. They cannot be interpreted as summary statistics of the population of interest.</i>				
<b># r1118_01: Razón por la que el hogar no utiliza la cancha deportiva</b>				
<b>Information</b>	[Type= discrete] [Format=numeric] [Range= 1-8] [Missing=*]			
<b>Statistics [NW/ W]</b>	[Valid=21858 / 2014956 ] [Invalid=54406 / 4507463 ]			
<b>Definition</b>	Esta pregunta está dirigida a conocer la razón por la cual el hogar no usa los espacios de recreación de la comunidad: Razón por la que el hogar no utiliza la cancha deportiva			
<b>Universe</b>	El total de viviendas del diseño muestral			
<b>Source</b>	El jefe/a del hogar o un miembro masculino mayor de 15 años y/o femenino mayor de 14 años.			
<b>Literal question</b>	1118: SI EXISTEN Y NO LOS USAN, ¿CUÁL ES LA RAZÓN PRINCIPAL PARA NO USARLOS?  1. Están muy congestionados 2. No son agradables 3. No dan ganas de ir 4. Por falta de tiempo 5. No le dan permiso de usarlo 6. Está muy lejos 7. No hay actividades que pueda realizar/No son accesibles 8. Otra _____			
<b>Value</b>	<b>Label</b>	<b>Cases</b>	<b>Weighted</b>	<b>Percentage (Weighted)</b>
1	Están muy congestionados	78	6650.0	<div><div></div></div> 0.3%
2	No son agradables	2838	243881.0	<div><div></div></div> 12.1%
3	No dan ganas de ir	6049	483261.0	<div><div></div></div> 24.0%
4	Por falta de tiempo	3950	375708.0	<div><div></div></div> 18.6%
5	No le dan permiso de usarlo	152	18252.0	<div><div></div></div> 0.9%
6	Está muy lejos	571	38451.0	<div><div></div></div> 1.9%
7	No hay actividades que pueda realizar/No son accesibles	2555	224667.0	<div><div></div></div> 11.1%
8	Otros	5665	624086.0	<div><div></div></div> 31.0%
Sysmiss		54406	4507463.0	
<i>Warning: these figures indicate the number of cases found in the data file. They cannot be interpreted as summary statistics of the population of interest.</i>				
<b># r1118_02: Razón por la que el hogar no utiliza el parque o zona verde</b>				
<b>Information</b>	[Type= discrete] [Format=numeric] [Range= 1-8] [Missing=*]			
<b>Statistics [NW/ W]</b>	[Valid=6647 / 733701 ] [Invalid=69617 / 5788718 ]			
<b>Definition</b>	Esta pregunta está dirigida a conocer la razón por la cual el hogar no usa los espacios de recreación de la comunidad: Razón por la que el hogar no utiliza el parque o zona verde			
<b>Universe</b>	El total de viviendas del diseño muestral			



# r1118_02: Razón por la que el hogar no utiliza el parque o zona verde				
Source	El jefe/a del hogar o un miembro masculino mayor de 15 años y/o femenino mayor de 14 años.			
Literal question	1118: SI EXISTEN Y NO LOS USAN, ¿CUÁL ES LA RAZÓN PRINCIPAL PARA NO USARLOS?  1. Están muy congestionados 2. No son agradables 3. No dan ganas de ir 4. Por falta de tiempo 5. No le dan permiso de usarlo 6. Está muy lejos 7. No hay actividades que pueda realizar/No son accesibles 8. Otra _____			
Value	Label	Cases	Weighted	Percentage (Weighted)
1	Están muy congestionados	19	1698.0	0.2%
2	No son agradables	907	93191.0	12.7%
3	No dan ganas de ir	1438	146174.0	19.9%
4	Por falta de tiempo	1366	139387.0	19.0%
5	No le dan permiso de usarlo	43	5716.0	0.8%
6	Está muy lejos	70	9062.0	1.2%
7	No hay actividades que pueda realizar/No son accesibles	813	88454.0	12.1%
8	Otros	1991	250019.0	34.1%
Sysmiss		69617	5788718.0	
Warning: these figures indicate the number of cases found in the data file. They cannot be interpreted as summary statistics of the population of interest.				
# r1118_03: Razón por la que el hogar no utiliza las áreas de juegos para niños				
Information	[Type= discrete] [Format=numeric] [Range= 1-8] [Missing=*]			
Statistics [NW/ W]	[Valid=5028 / 533019 ] [Invalid=71236 / 5989400 ]			
Definition	Esta pregunta está dirigida a conocer la razón por la cual el hogar no usa los espacios de recreación de la comunidad: Razón por la que el hogar no utiliza las áreas de juegos para niños			
Universe	El total de viviendas del diseño muestral			
Source	El jefe/a del hogar o un miembro masculino mayor de 15 años y/o femenino mayor de 14 años.			
Literal question	1118: SI EXISTEN Y NO LOS USAN, ¿CUÁL ES LA RAZÓN PRINCIPAL PARA NO USARLOS?  1. Están muy congestionados 2. No son agradables 3. No dan ganas de ir 4. Por falta de tiempo 5. No le dan permiso de usarlo 6. Está muy lejos 7. No hay actividades que pueda realizar/No son accesibles 8. Otra _____			
Value	Label	Cases	Weighted	Percentage (Weighted)
1	Están muy congestionados	10	556.0	0.1%
2	No son agradables	609	53031.0	9.9%
3	No dan ganas de ir	788	73392.0	13.8%
4	Por falta de tiempo	888	87346.0	16.4%
5	No le dan permiso de usarlo	27	3759.0	0.7%
6	Está muy lejos	46	3888.0	0.7%
7	No hay actividades que pueda realizar/No son accesibles	1484	169851.0	31.9%
8	Otros	1176	141196.0	26.5%
Sysmiss		71236	5989400.0	

# r1118_03: Razón por la que el hogar no utiliza las áreas de juegos para niños				
Warning: these figures indicate the number of cases found in the data file. They cannot be interpreted as summary statistics of the population of interest.				
# r1118_04: Razón por la que el hogar no utiliza la casa comunal				
Information	[Type= discrete] [Format=numeric] [Range= 1-8] [Missing=*]			
Statistics [NW/ W]	[Valid=9279 / 917597 ] [Invalid=66985 / 5604822 ]			
Definition	Esta pregunta está dirigida a conocer la razón por la cual el hogar no usa los espacios de recreación de la comunidad: Razón por la que el hogar no utiliza la casa comunal			
Universe	El total de viviendas del diseño muestral			
Source	El jefe/a del hogar o un miembro masculino mayor de 15 años y/o femenino mayor de 14 años.			
Literal question	1118: SI EXISTEN Y NO LOS USAN, ¿CUÁL ES LA RAZÓN PRINCIPAL PARA NO USARLOS?  1. Están muy congestionados 2. No son agradables 3. No dan ganas de ir 4. Por falta de tiempo 5. No le dan permiso de usarlo 6. Está muy lejos 7. No hay actividades que pueda realizar/No son accesibles 8. Otra_____			
Value	Label	Cases	Weighted	Percentage (Weighted)
1	Están muy congestionados	11	1319.0	0.1%
2	No son agradables	930	89416.0	9.7%
3	No dan ganas de ir	1474	140633.0	15.3%
4	Por falta de tiempo	1180	112683.0	12.3%
5	No le dan permiso de usarlo	82	6285.0	0.7%
6	Está muy lejos	128	10398.0	1.1%
7	No hay actividades que pueda realizar/No son accesibles	4358	398810.0	43.5%
8	Otros	1116	158053.0	17.2%
Sysmiss		66985	5604822.0	
Warning: these figures indicate the number of cases found in the data file. They cannot be interpreted as summary statistics of the population of interest.				
# r1118_05: Razón por la que el hogar no utiliza este espacio recreativo				
Information	[Type= discrete] [Format=numeric] [Range= 1-8] [Missing=*]			
Statistics [NW/ W]	[Valid=110 / 13672 ] [Invalid=76154 / 6508747 ]			
Definition	Esta pregunta está dirigida a conocer la razón por la cual el hogar no usa los espacios de recreación de la comunidad: Razón por la que el hogar no utiliza este espacio recreativo			
Universe	El total de viviendas del diseño muestral			
Source	El jefe/a del hogar o un miembro masculino mayor de 15 años y/o femenino mayor de 14 años.			
Literal question	1118: SI EXISTEN Y NO LOS USAN, ¿CUÁL ES LA RAZÓN PRINCIPAL PARA NO USARLOS?  1. Están muy congestionados 2. No son agradables 3. No dan ganas de ir 4. Por falta de tiempo 5. No le dan permiso de usarlo 6. Está muy lejos 7. No hay actividades que pueda realizar/No son accesibles 8. Otra_____			
Value	Label	Cases	Weighted	Percentage (Weighted)
1	Están muy congestionados	4	760.0	5.6%
2	No son agradables	8	3151.0	23.0%

# r1118_05: Razón por la que el hogar no utiliza este espacio recreativo				
Value	Label	Cases	Weighted	Percentage (Weighted)
3	No dan ganas de ir	25	2220.0	<div><div></div></div> 16.2%
4	Por falta de tiempo	24	4395.0	<div><div></div></div> 32.1%
5	No le dan permiso de usarlo	0	0.0	
6	Está muy lejos	0	0.0	
7	No hay actividades que pueda realizar/No son accesibles	14	873.0	<div><div></div></div> 6.4%
8	Otros	35	2273.0	<div><div></div></div> 16.6%
Sysmiss		76154	6508747.0	
Warning: these figures indicate the number of cases found in the data file. They cannot be interpreted as summary statistics of the population of interest.				
# r1118_otr: Otra razón por la que el hogar no utiliza la cancha deportiva				
Information	[Type= discrete] [Format=numeric] [Range= 1-7] [Missing=*]			
Statistics [NW/ W]	[Valid=5665 / 624086 ] [Invalid=70599 / 5898333 ]			
Definition	Es la especificación de la opción OTROS: SI EXISTEN Y NO LOS USAN, ¿CUÁL ES LA RAZÓN PRINCIPAL PARA NO USARLOS?			
Universe	El total de viviendas del diseño muestral			
Source	El jefe/a del hogar o un miembro masculino mayor de 15 años y/o femenino mayor de 14 años.			
Líteral question	1118: SI EXISTEN Y NO LOS USAN, ¿CUÁL ES LA RAZÓN PRINCIPAL PARA NO USARLOS?  8. Otra_____			
Value	Label	Cases	Weighted	Percentage (Weighted)
1		5329	593719.0	<div><div></div></div> 95.1%
2		63	8808.0	<div><div></div></div> 1.4%
3		157	11329.0	<div><div></div></div> 1.8%
4		25	2550.0	<div><div></div></div> 0.4%
5		38	3642.0	<div><div></div></div> 0.6%
6		52	3986.0	<div><div></div></div> 0.6%
7		1	52.0	<div><div></div></div> 0.0%
Sysmiss		70599	5898333.0	
Warning: these figures indicate the number of cases found in the data file. They cannot be interpreted as summary statistics of the population of interest.				
# r1119_1: Alguien entró a la casa sin permiso y robó o intentó robar algo				
Information	[Type= discrete] [Format=numeric] [Range= 1-2] [Missing=*]			
Statistics [NW/ W]	[Valid=73076 / 6126992 ] [Invalid=3188 / 395427 ]			
Definition	El objetivo de esta pregunta es conocer el grado de vulnerabilidad del hogar en cuanto a la delincuencia: Alguien entró a la casa sin permiso y robó o intentó robar algo			
Universe	El total de viviendas del diseño muestral			
Source	El jefe/a del hogar o un miembro masculino mayor de 15 años y/o femenino mayor de 14 años.			
Líteral question	1119: EN LOS ÚLTIMOS 12 MESES, ¿USTED U OTRO MIEMBRO DE SU HOGAR HA SIDO VÍCTIMA DE ALGUNO DE LOS SIGUIENTES DELITOS:  1. Alguien entró a su casa sin permiso y usando la fuerza robó o intentó robar algo? 2. Robo o asalto en la calle, autobús, negocio u otro lugar público o privado? 3. Robo de vehículo? 4. Daño a la propiedad, incluyendo grafitis, rayones en vehículos, etc.? 5. Engaño o estafa donde no le entregaron lo prometido? 6. Extorsión, o sea, amenazas para exigirle dinero o bienes o que hiciera algo? 7. Amenazas de alguien que le dijo que le iba a causar daño a usted, su familia, sus bienes o su negocio? 8. Lesiones físicas causadas por alguien que lo golpeó en una discusión o por actitud agresiva? 9. Secuestro? 10. Ataque sexual o violación (aún si sólo fue intento)?			

# r1119_1: Alguien entró a la casa sin permiso y robó o intentó robar algo				
		11. Otros _____		
		1. Sí 2. No		
Value	Label	Cases	Weighted	Percentage (Weighted)
1	Sí	1083	96340.0	1.6%
2	No	71993	6030652.0	98.4%
Sysmiss		3188	395427.0	
Warning: these figures indicate the number of cases found in the data file. They cannot be interpreted as summary statistics of the population of interest.				
# r1119_2: Fue víctima de asalto en la calle, autobús, negocio u otro lugar				
Information	[Type= discrete] [Format=numeric] [Range= 1-2] [Missing=*]			
Statistics [NW/ W]	[Valid=73076 / 6126992 ] [Invalid=3188 / 395427 ]			
Definition	El objetivo de esta pregunta es conocer el grado de vulnerabilidad del hogar en cuanto a la delincuencia: Fue víctima de asalto en la calle, autobús, negocio u otro lugar			
Universe	El total de viviendas del diseño muestral			
Source	El jefe/a del hogar o un miembro masculino mayor de 15 años y/o femenino mayor de 14 años.			
Literal question	1119: EN LOS ÚLTIMOS 12 MESES, ¿USTED U OTRO MIEMBRO DE SU HOGAR HA SIDO VÍCTIMA DE ALGUNO DE LOS SIGUIENTES DELITOS:  1. Alguien entró a su casa sin permiso y usando la fuerza robó o intentó robar algo? 2. Robo o asalto en la calle, autobús, negocio u otro lugar público o privado? 3. Robo de vehículo? 4. Daño a la propiedad, incluyendo grafitis, rayones en vehículos, etc.? 5. Engaño o estafa donde no le entregaron lo prometido? 6. Extorsión, o sea, amenazas para exigirle dinero o bienes o que hiciera algo? 7. Amenazas de alguien que le dijo que le iba a causar daño a usted, su familia, sus bienes o su negocio? 8. Lesiones físicas causadas por alguien que lo golpeó en una discusión o por actitud agresiva? 9. Secuestro? 10. Ataque sexual o violación (aún si sólo fue intento)? 11. Otros _____  1. Sí 2. No			
Value	Label	Cases	Weighted	Percentage (Weighted)
1	Sí	4256	440791.0	7.2%
2	No	68820	5686201.0	92.8%
Sysmiss		3188	395427.0	
Warning: these figures indicate the number of cases found in the data file. They cannot be interpreted as summary statistics of the population of interest.				
# r1119_3: Fue víctima de robo de vehículo				
Information	[Type= discrete] [Format=numeric] [Range= 1-2] [Missing=*]			
Statistics [NW/ W]	[Valid=73076 / 6126992 ] [Invalid=3188 / 395427 ]			
Definition	El objetivo de esta pregunta es conocer el grado de vulnerabilidad del hogar en cuanto a la delincuencia: Fue víctima de robo de vehículo			
Universe	El total de viviendas del diseño muestral			
Source	El jefe/a del hogar o un miembro masculino mayor de 15 años y/o femenino mayor de 14 años.			
Literal question	1119: EN LOS ÚLTIMOS 12 MESES, ¿USTED U OTRO MIEMBRO DE SU HOGAR HA SIDO VÍCTIMA DE ALGUNO DE LOS SIGUIENTES DELITOS:  1. Alguien entró a su casa sin permiso y usando la fuerza robó o intentó robar algo? 2. Robo o asalto en la calle, autobús, negocio u otro lugar público o privado? 3. Robo de vehículo? 4. Daño a la propiedad, incluyendo grafitis, rayones en vehículos, etc.? 5. Engaño o estafa donde no le entregaron lo prometido?			

# r1119_3: Fue víctima de robo de vehículo				
		6. Extorsión, o sea, amenazas para exigirle dinero o bienes o que hiciera algo? 7. Amenazas de alguien que le dijo que le iba a causar daño a usted, su familia, sus bienes o su negocio? 8. Lesiones físicas causadas por alguien que lo golpeó en una discusión o por actitud agresiva? 9. Secuestro? 10. Ataque sexual o violación (aún si sólo fue intento)? 11. Otros _____  1. Sí 2. No		
Value	Label	Cases	Weighted	Percentage (Weighted)
1	Sí	181	17042.0	0.3%
2	No	72895	6109950.0	99.7%
Sysmiss		3188	395427.0	
Warning: these figures indicate the number of cases found in the data file. They cannot be interpreted as summary statistics of the population of interest.				
# r1119_4: Tuvo daño a la propiedad, incluyendo grafitis o rayones en vehículos				
Information	[Type= discrete] [Format=numeric] [Range= 1-2] [Missing=*]			
Statistics [NW/ W]	[Valid=73076 / 6126992 ] [Invalid=3188 / 395427 ]			
Definition	El objetivo de esta pregunta es conocer el grado de vulnerabilidad del hogar en cuanto a la delincuencia: Tuvo daño a la propiedad, incluyendo grafitis o rayones en vehículos			
Universe	El total de viviendas del diseño muestral			
Source	El jefe/a del hogar o un miembro masculino mayor de 15 años y/o femenino mayor de 14 años.			
Literal question	1119: EN LOS ÚLTIMOS 12 MESES, ¿USTED U OTRO MIEMBRO DE SU HOGAR HA SIDO VÍCTIMA DE ALGUNO DE LOS SIGUIENTES DELITOS:  1. Alguien entró a su casa sin permiso y usando la fuerza robó o intentó robar algo? 2. Robo o asalto en la calle, autobús, negocio u otro lugar público o privado? 3. Robo de vehículo? 4. Daño a la propiedad, incluyendo grafitis, rayones en vehículos, etc.? 5. Engaño o estafa donde no le entregaron lo prometido? 6. Extorsión, o sea, amenazas para exigirle dinero o bienes o que hiciera algo? 7. Amenazas de alguien que le dijo que le iba a causar daño a usted, su familia, sus bienes o su negocio? 8. Lesiones físicas causadas por alguien que lo golpeó en una discusión o por actitud agresiva? 9. Secuestro? 10. Ataque sexual o violación (aún si sólo fue intento)? 11. Otros _____  1. Sí 2. No			
Value	Label	Cases	Weighted	Percentage (Weighted)
1	Sí	351	38018.0	0.6%
2	No	72725	6088974.0	99.4%
Sysmiss		3188	395427.0	
Warning: these figures indicate the number of cases found in the data file. They cannot be interpreted as summary statistics of the population of interest.				
# r1119_5: Fue víctima de engaño o estafa				
Information	[Type= discrete] [Format=numeric] [Range= 1-2] [Missing=*]			
Statistics [NW/ W]	[Valid=73076 / 6126992 ] [Invalid=3188 / 395427 ]			
Definition	El objetivo de esta pregunta es conocer el grado de vulnerabilidad del hogar en cuanto a la delincuencia: Fue víctima de engaño o estafa			
Universe	El total de viviendas del diseño muestral			
Source	El jefe/a del hogar o un miembro masculino mayor de 15 años y/o femenino mayor de 14 años.			
Literal question	1119: EN LOS ÚLTIMOS 12 MESES, ¿USTED U OTRO MIEMBRO DE SU HOGAR HA SIDO VÍCTIMA DE ALGUNO DE LOS SIGUIENTES DELITOS:			

# r1119_5: Fue víctima de engaño o estafa				
		1. Alguien entró a su casa sin permiso y usando la fuerza robó o intentó robar algo? 2. Robo o asalto en la calle, autobús, negocio u otro lugar público o privado? 3. Robo de vehículo? 4. Daño a la propiedad, incluyendo grafitis, rayones en vehículos, etc.? 5. Engaño o estafa donde no le entregaron lo prometido? 6. Extorsión, o sea, amenazas para exigirle dinero o bienes o que hiciera algo? 7. Amenazas de alguien que le dijo que le iba a causar daño a usted, su familia, sus bienes o su negocio? 8. Lesiones físicas causadas por alguien que lo golpeó en una discusión o por actitud agresiva? 9. Secuestro? 10. Ataque sexual o violación (aún si sólo fue intento)? 11. Otros _____		
		1. Sí 2. No		
Value	Label	Cases	Weighted	Percentage (Weighted)
1	Sí	300	30628.0	0.5%
2	No	72776	6096364.0	99.5%
Sysmiss		3188	395427.0	
Warning: these figures indicate the number of cases found in the data file. They cannot be interpreted as summary statistics of the population of interest.				
# r1119_6: Fue víctima de extorsión				
Information	[Type= discrete] [Format=numeric] [Range= 1-2] [Missing=*]			
Statistics [NW/ W]	[Valid=73076 / 6126992 ] [Invalid=3188 / 395427 ]			
Definition	El objetivo de esta pregunta es conocer el grado de vulnerabilidad del hogar en cuanto a la delincuencia: Fue víctima de extorsión			
Universe	El total de viviendas del diseño muestral			
Source	El jefe/a del hogar o un miembro masculino mayor de 15 años y/o femenino mayor de 14 años.			
Literal question	1119: EN LOS ÚLTIMOS 12 MESES, ¿USTED U OTRO MIEMBRO DE SU HOGAR HA SIDO VÍCTIMA DE ALGUNO DE LOS SIGUIENTES DELITOS:  1. Alguien entró a su casa sin permiso y usando la fuerza robó o intentó robar algo? 2. Robo o asalto en la calle, autobús, negocio u otro lugar público o privado? 3. Robo de vehículo? 4. Daño a la propiedad, incluyendo grafitis, rayones en vehículos, etc.? 5. Engaño o estafa donde no le entregaron lo prometido? 6. Extorsión, o sea, amenazas para exigirle dinero o bienes o que hiciera algo? 7. Amenazas de alguien que le dijo que le iba a causar daño a usted, su familia, sus bienes o su negocio? 8. Lesiones físicas causadas por alguien que lo golpeó en una discusión o por actitud agresiva? 9. Secuestro? 10. Ataque sexual o violación (aún si sólo fue intento)? 11. Otros _____  1. Sí 2. No			
Value	Label	Cases	Weighted	Percentage (Weighted)
1	Sí	1670	161325.0	2.6%
2	No	71406	5965667.0	97.4%
Sysmiss		3188	395427.0	
Warning: these figures indicate the number of cases found in the data file. They cannot be interpreted as summary statistics of the population of interest.				
# r1119_7: Fue víctima de amenazas				
Information	[Type= discrete] [Format=numeric] [Range= 1-2] [Missing=*]			
Statistics [NW/ W]	[Valid=73076 / 6126992 ] [Invalid=3188 / 395427 ]			
Definition	El objetivo de esta pregunta es conocer el grado de vulnerabilidad del hogar en cuanto a la delincuencia: Fue víctima de amenazas			
Universe	El total de viviendas del diseño muestral			

# r1119_7: Fue víctima de amenazas				
<b>Source</b>		El jefe/a del hogar o un miembro masculino mayor de 15 años y/o femenino mayor de 14 años.		
<b>Literal question</b>		<p>1119: EN LOS ÚLTIMOS 12 MESES, ¿USTED U OTRO MIEMBRO DE SU HOGAR HA SIDO VÍCTIMA DE ALGUNO DE LOS SIGUIENTES DELITOS:</p> <p>1. Alguien entró a su casa sin permiso y usando la fuerza robó o intentó robar algo?  2. Robo o asalto en la calle, autobús, negocio u otro lugar público o privado?  3. Robo de vehículo?  4. Daño a la propiedad, incluyendo grafitis, rayones en vehículos, etc.?  5. Engaño o estafa donde no le entregaron lo prometido?  6. Extorsión, o sea, amenazas para exigirle dinero o bienes o que hiciera algo?  7. Amenazas de alguien que le dijo que le iba a causar daño a usted, su familia, sus bienes o su negocio?  8. Lesiones físicas causadas por alguien que lo golpeó en una discusión o por actitud agresiva?  9. Secuestro?  10. Ataque sexual o violación (aún si sólo fue intento)?  11. Otros _____</p> <p>1. Sí  2. No</p>		
Value	Label	Cases	Weighted	Percentage (Weighted)
1	Sí	1786	172462.0	2.8%
2	No	71290	5954530.0	97.2%
Sysmiss		3188	395427.0	
Warning: these figures indicate the number of cases found in the data file. They cannot be interpreted as summary statistics of the population of interest.				
# r1119_8: Fue víctima de lesiones físicas				
<b>Information</b>		[Type= discrete] [Format=numeric] [Range= 1-2] [Missing=*]		
<b>Statistics [NW/ W]</b>		[Valid=73076 / 6126992 ] [Invalid=3188 / 395427 ]		
<b>Definition</b>		El objetivo de esta pregunta es conocer el grado de vulnerabilidad del hogar en cuanto a la delincuencia: Fue víctima de lesiones físicas		
<b>Universe</b>		El total de viviendas del diseño muestral		
<b>Source</b>		El jefe/a del hogar o un miembro masculino mayor de 15 años y/o femenino mayor de 14 años.		
<b>Literal question</b>		<p>1119: EN LOS ÚLTIMOS 12 MESES, ¿USTED U OTRO MIEMBRO DE SU HOGAR HA SIDO VÍCTIMA DE ALGUNO DE LOS SIGUIENTES DELITOS:</p> <p>1. Alguien entró a su casa sin permiso y usando la fuerza robó o intentó robar algo?  2. Robo o asalto en la calle, autobús, negocio u otro lugar público o privado?  3. Robo de vehículo?  4. Daño a la propiedad, incluyendo grafitis, rayones en vehículos, etc.?  5. Engaño o estafa donde no le entregaron lo prometido?  6. Extorsión, o sea, amenazas para exigirle dinero o bienes o que hiciera algo?  7. Amenazas de alguien que le dijo que le iba a causar daño a usted, su familia, sus bienes o su negocio?  8. Lesiones físicas causadas por alguien que lo golpeó en una discusión o por actitud agresiva?  9. Secuestro?  10. Ataque sexual o violación (aún si sólo fue intento)?  11. Otros _____</p> <p>1. Sí  2. No</p>		
Value	Label	Cases	Weighted	Percentage (Weighted)
1	Sí	388	32613.0	0.5%
2	No	72688	6094379.0	99.5%
Sysmiss		3188	395427.0	
Warning: these figures indicate the number of cases found in the data file. They cannot be interpreted as summary statistics of the population of interest.				
# r1119_9: Fue víctima de secuestro				
<b>Information</b>		[Type= discrete] [Format=numeric] [Range= 1-2] [Missing=*]		

# r1119_9: Fue víctima de secuestro				
Statistics [NW/ W]		[Valid=73076 / 6126992 ] [Invalid=3188 / 395427 ]		
Definition		El objetivo de esta pregunta es conocer el grado de vulnerabilidad del hogar en cuanto a la delincuencia: Fue víctima de secuestro		
Universe		El total de viviendas del diseño muestral		
Source		El jefe/a del hogar o un miembro masculino mayor de 15 años y/o femenino mayor de 14 años.		
Literal question		<p>1119: EN LOS ÚLTIMOS 12 MESES, ¿USTED U OTRO MIEMBRO DE SU HOGAR HA SIDO VÍCTIMA DE ALGUNO DE LOS SIGUIENTES DELITOS:</p> <p>1. Alguien entró a su casa sin permiso y usando la fuerza robó o intentó robar algo?</p> <p>2. Robo o asalto en la calle, autobús, negocio u otro lugar público o privado?</p> <p>3. Robo de vehículo?</p> <p>4. Daño a la propiedad, incluyendo grafitis, rayones en vehículos, etc.?</p> <p>5. Engaño o estafa donde no le entregaron lo prometido?</p> <p>6. Extorsión, o sea, amenazas para exigirle dinero o bienes o que hiciera algo?</p> <p>7. Amenazas de alguien que le dijo que le iba a causar daño a usted, su familia, sus bienes o su negocio?</p> <p>8. Lesiones físicas causadas por alguien que lo golpeó en una discusión o por actitud agresiva?</p> <p>9. Secuestro?</p> <p>10. Ataque sexual o violación (aún si sólo fue intento)?</p> <p>11. Otros _____</p> <p>1. Sí</p> <p>2. No</p>		
Value	Label	Cases	Weighted	Percentage (Weighted)
1	Sí	92	7871.0	0.1%
2	No	72984	6119121.0	99.9%
Sysmiss		3188	395427.0	
Warning: these figures indicate the number of cases found in the data file. They cannot be interpreted as summary statistics of the population of interest.				
# r1119_10: Fue víctima de ataque sexual o violación (incluyendo intento)				
Information		[Type= discrete] [Format=numeric] [Range= 1-2] [Missing=*]		
Statistics [NW/ W]		[Valid=73076 / 6126992 ] [Invalid=3188 / 395427 ]		
Definition		El objetivo de esta pregunta es conocer el grado de vulnerabilidad del hogar en cuanto a la delincuencia: Fue víctima de ataque sexual o violación (incluyendo intento)		
Universe		El total de viviendas del diseño muestral		
Source		El jefe/a del hogar o un miembro masculino mayor de 15 años y/o femenino mayor de 14 años.		
Literal question		<p>1119: EN LOS ÚLTIMOS 12 MESES, ¿USTED U OTRO MIEMBRO DE SU HOGAR HA SIDO VÍCTIMA DE ALGUNO DE LOS SIGUIENTES DELITOS:</p> <p>1. Alguien entró a su casa sin permiso y usando la fuerza robó o intentó robar algo?</p> <p>2. Robo o asalto en la calle, autobús, negocio u otro lugar público o privado?</p> <p>3. Robo de vehículo?</p> <p>4. Daño a la propiedad, incluyendo grafitis, rayones en vehículos, etc.?</p> <p>5. Engaño o estafa donde no le entregaron lo prometido?</p> <p>6. Extorsión, o sea, amenazas para exigirle dinero o bienes o que hiciera algo?</p> <p>7. Amenazas de alguien que le dijo que le iba a causar daño a usted, su familia, sus bienes o su negocio?</p> <p>8. Lesiones físicas causadas por alguien que lo golpeó en una discusión o por actitud agresiva?</p> <p>9. Secuestro?</p> <p>10. Ataque sexual o violación (aún si sólo fue intento)?</p> <p>11. Otros _____</p> <p>1. Sí</p> <p>2. No</p>		
Value	Label	Cases	Weighted	Percentage (Weighted)
1	Sí	108	7950.0	0.1%
2	No	72968	6119042.0	99.9%
Sysmiss		3188	395427.0	



# r1119_10: Fue víctima de ataque sexual o violación (incluyendo intento)				
Warning: these figures indicate the number of cases found in the data file. They cannot be interpreted as summary statistics of the population of interest.				
# r1119_11: Fue víctima de algún otro ilícito				
Information	[Type= discrete] [Format=numeric] [Range= 1-2] [Missing=*]			
Statistics [NW/ W]	[Valid=73076 / 6126992 ] [Invalid=3188 / 395427 ]			
Definition	El objetivo de esta pregunta es conocer el grado de vulnerabilidad del hogar en cuanto a la delincuencia: Fue víctima de algún otro ilícito			
Universe	El total de viviendas del diseño muestral			
Source	El jefe/a del hogar o un miembro masculino mayor de 15 años y/o femenino mayor de 14 años.			
Literal question	<p>1119: EN LOS ÚLTIMOS 12 MESES, ¿USTED U OTRO MIEMBRO DE SU HOGAR HA SIDO VÍCTIMA DE ALGUNO DE LOS SIGUIENTES DELITOS:</p> <p>1. Alguien entró a su casa sin permiso y usando la fuerza robó o intentó robar algo?</p> <p>2. Robo o asalto en la calle, autobús, negocio u otro lugar público o privado?</p> <p>3. Robo de vehículo?</p> <p>4. Daño a la propiedad, incluyendo grafitis, rayones en vehículos, etc.?</p> <p>5. Engaño o estafa donde no le entregaron lo prometido?</p> <p>6. Extorsión, o sea, amenazas para exigirle dinero o bienes o que hiciera algo?</p> <p>7. Amenazas de alguien que le dijo que le iba a causar daño a usted, su familia, sus bienes o su negocio?</p> <p>8. Lesiones físicas causadas por alguien que lo golpeó en una discusión o por actitud agresiva?</p> <p>9. Secuestro?</p> <p>10. Ataque sexual o violación (aún si sólo fue intento)?</p> <p>11. Otros_____</p> <p>1. Sí</p> <p>2. No</p>			
Value	Label	Cases	Weighted	Percentage (Weighted)
1	Sí	183	15535.0	0.3%
2	No	72893	6111457.0	99.7%
Sysmiss		3188	395427.0	
Warning: these figures indicate the number of cases found in the data file. They cannot be interpreted as summary statistics of the population of interest.				
# r1119_11_otr: Otro ilícito				
Information	[Type= discrete] [Format=numeric] [Range= 1-7] [Missing=*]			
Statistics [NW/ W]	[Valid=183 / 15535 ] [Invalid=76081 / 6506884 ]			
Definition	Es la especificación de la opción OTROS: EN LOS ÚLTIMOS 12 MESES, ¿USTED U OTRO MIEMBRO DE SU HOGAR HA SIDO VÍCTIMA DE ALGUNO DE LOS SIGUIENTES DELITOS:			
Universe	El total de viviendas del diseño muestral			
Source	El jefe/a del hogar o un miembro masculino mayor de 15 años y/o femenino mayor de 14 años.			
Literal question	<p>1119: EN LOS ÚLTIMOS 12 MESES, ¿USTED U OTRO MIEMBRO DE SU HOGAR HA SIDO VÍCTIMA DE ALGUNO DE LOS SIGUIENTES DELITOS:</p> <p>11. Otros_____</p>			
Value	Label	Cases	Weighted	Percentage (Weighted)
1		95	6328.0	40.7%
2		7	467.0	3.0%
3		29	4226.0	27.2%
4		14	1207.0	7.8%
5		7	245.0	1.6%
6		23	2667.0	17.2%
7		8	395.0	2.5%
Sysmiss		76081	6506884.0	
Warning: these figures indicate the number of cases found in the data file. They cannot be interpreted as summary statistics of the population of interest.				

# r1120_1: Pueden salir de noche en la comunidad				
Information	[Type= discrete] [Format=numeric] [Range= 1-2] [Missing=*]			
Statistics [NW/ W]	[Valid=73335 / 6156409 ] [Invalid=2929 / 366010 ]			
Definition	Esta pregunta se hace con el propósito de conocer el nivel de vulnerabilidad que tiene la comunidad y la percepción de la seguridad que el hogar tiene de ésta: Pueden salir de noche en la comunidad			
Universe	El total de viviendas del diseño muestral			
Source	El jefe/a del hogar o un miembro masculino mayor de 15 años y/o femenino mayor de 14 años.			
Literal question	1120: CONSIDERANDO LA SEGURIDAD, EN SU COLONIA O COMUNIDAD, ¿LOS MIEMBROS DEL HOGAR:  1. Pueden salir de noche? 2. Pueden tener un negocio? 3. Pueden dejar sola la casa? 4. Pueden dejar salir a los niños a jugar? 5. Pueden las mujeres transitar con libertad?  1. Sí 2. No 3. No aplica			
Value	Label	Cases	Weighted	Percentage (Weighted)
1	Sí	43447	3547330.0	57.6%
2	No	29888	2609079.0	42.4%
Sysmiss		2929	366010.0	
Warning: these figures indicate the number of cases found in the data file. They cannot be interpreted as summary statistics of the population of interest.				
# r1120_2: Pueden tener un negocio en la comunidad				
Information	[Type= discrete] [Format=numeric] [Range= 1-2] [Missing=*]			
Statistics [NW/ W]	[Valid=73335 / 6156409 ] [Invalid=2929 / 366010 ]			
Definition	Esta pregunta se hace con el propósito de conocer el nivel de vulnerabilidad que tiene la comunidad y la percepción de la seguridad que el hogar tiene de ésta: Pueden tener un negocio en la comunidad			
Universe	El total de viviendas del diseño muestral			
Source	El jefe/a del hogar o un miembro masculino mayor de 15 años y/o femenino mayor de 14 años.			
Literal question	1120: CONSIDERANDO LA SEGURIDAD, EN SU COLONIA O COMUNIDAD, ¿LOS MIEMBROS DEL HOGAR:  1. Pueden salir de noche? 2. Pueden tener un negocio? 3. Pueden dejar sola la casa? 4. Pueden dejar salir a los niños a jugar? 5. Pueden las mujeres transitar con libertad?  1. Sí 2. No 3. No aplica			
Value	Label	Cases	Weighted	Percentage (Weighted)
1	Sí	45450	3627461.0	58.9%
2	No	27885	2528948.0	41.1%
Sysmiss		2929	366010.0	
Warning: these figures indicate the number of cases found in the data file. They cannot be interpreted as summary statistics of the population of interest.				
# r1120_3: Pueden dejar sola la casa en la comunidad				
Information	[Type= discrete] [Format=numeric] [Range= 1-2] [Missing=*]			
Statistics [NW/ W]	[Valid=73335 / 6156409 ] [Invalid=2929 / 366010 ]			
Definition	Esta pregunta se hace con el propósito de conocer el nivel de vulnerabilidad que tiene la comunidad y la percepción de la seguridad que el hogar tiene de ésta: Pueden dejar sola la casa en la comunidad			

# r1120_3: Pueden dejar sola la casa en la comunidad				
<b>Universe</b>		El total de viviendas del diseño muestral		
<b>Source</b>		El jefe/a del hogar o un miembro masculino mayor de 15 años y/o femenino mayor de 14 años.		
<b>Líteral question</b>		1120: CONSIDERANDO LA SEGURIDAD, EN SU COLONIA O COMUNIDAD, ¿LOS MIEMBROS DEL HOGAR:  1. Pueden salir de noche? 2. Pueden tener un negocio? 3. Pueden dejar sola la casa? 4. Pueden dejar salir a los niños a jugar? 5. Pueden las mujeres transitar con libertad?  1. Sí 2. No 3. No aplica		
<b>Value</b>	<b>Label</b>	<b>Cases</b>	<b>Weighted</b>	<b>Percentage (Weighted)</b>
1	Sí	46758	3868048.0	<div><div></div></div> 62.8%
2	No	26577	2288361.0	<div><div></div></div> 37.2%
Sysmiss		2929	366010.0	
Warning: these figures indicate the number of cases found in the data file. They cannot be interpreted as summary statistics of the population of interest.				
# r1120_4: Pueden dejar salir a los niños a jugar en la comunidad				
<b>Information</b>		[Type= discrete] [Format=numeric] [Range= 1-3] [Missing=*]		
<b>Statistics [NW/ W]</b>		[Valid=73335 / 6156409 ] [Invalid=2929 / 366010 ]		
<b>Definition</b>		Esta pregunta se hace con el propósito de conocer el nivel de vulnerabilidad que tiene la comunidad y la percepción de la seguridad que el hogar tiene de ésta: Pueden dejar salir a los niños a jugar en la comunidad		
<b>Universe</b>		El total de viviendas del diseño muestral		
<b>Source</b>		El jefe/a del hogar o un miembro masculino mayor de 15 años y/o femenino mayor de 14 años.		
<b>Líteral question</b>		1120: CONSIDERANDO LA SEGURIDAD, EN SU COLONIA O COMUNIDAD, ¿LOS MIEMBROS DEL HOGAR:  1. Pueden salir de noche? 2. Pueden tener un negocio? 3. Pueden dejar sola la casa? 4. Pueden dejar salir a los niños a jugar? 5. Pueden las mujeres transitar con libertad?  1. Sí 2. No 3. No aplica		
<b>Value</b>	<b>Label</b>	<b>Cases</b>	<b>Weighted</b>	<b>Percentage (Weighted)</b>
1	Sí	37323	2914351.0	<div><div></div></div> 47.3%
2	No	20672	1846342.0	<div><div></div></div> 30.0%
3	No aplica	15340	1395716.0	<div><div></div></div> 22.7%
Sysmiss		2929	366010.0	
Warning: these figures indicate the number of cases found in the data file. They cannot be interpreted as summary statistics of the population of interest.				
# r1120_5: Pueden las mujeres transitar con libertad en la comunidad				
<b>Information</b>		[Type= discrete] [Format=numeric] [Range= 1-3] [Missing=*]		
<b>Statistics [NW/ W]</b>		[Valid=73335 / 6156409 ] [Invalid=2929 / 366010 ]		
<b>Definition</b>		Esta pregunta se hace con el propósito de conocer el nivel de vulnerabilidad que tiene la comunidad y la percepción de la seguridad que el hogar tiene de ésta: Pueden las mujeres transitar con libertad en la comunidad		
<b>Universe</b>		El total de viviendas del diseño muestral		
<b>Source</b>		El jefe/a del hogar o un miembro masculino mayor de 15 años y/o femenino mayor de 14 años.		
<b>Líteral question</b>		1120: CONSIDERANDO LA SEGURIDAD, EN SU COLONIA O COMUNIDAD, ¿LOS MIEMBROS DEL HOGAR:		

### # r1120\_5: Pueden las mujeres transitar con libertad en la comunidad

	1. Pueden salir de noche? 2. Pueden tener un negocio? 3. Pueden dejar sola la casa? 4. Pueden dejar salir a los niños a jugar? 5. Pueden las mujeres transitar con libertad?  1. Sí 2. No 3. No aplica
--	--

Value	Label	Cases	Weighted	Percentage (Weighted)
1	Sí	50601	4119364.0	<div></div> 66.9%
2	No	21106	1905677.0	<div></div> 31.0%
3	No aplica	1628	131368.0	<div></div> 2.1%
Sysmiss		2929	366010.0	

*Warning: these figures indicate the number of cases found in the data file. They cannot be interpreted as summary statistics of the population of interest.*

### # fac00: Factor de expansión

<b>Information</b>	[Type= continuous] [Format=numeric] [Range= 10-996] [Missing=*]
<b>Statistics [NW/ W]</b>	[Valid=76264 /-] [Invalid=0 /-] [Mean=85.524 /-] [StdDev=86.794 /-]
<b>Definition</b>	Es un numero que permite pasar del resultado muestral a un valor que representa el universo.
<b>Universe</b>	El total de viviendas del diseño muestral
<b>Source</b>	Gerencia de Sistema
<b>Literal question</b>	FACTOR DE EXPANSIÓN